





29A000 UNIVERSIDAD AUTÓNOMA DE LA CIUDAD DE MÉXICO

INFORME DE AVANCE TRIMESTRAL  
ENERO-JUNIO 2017

Titular:

  
\_\_\_\_\_  
DR. VICENTE HUGO ABOITES AGUILAR  
RECTOR

Responsable:

  
\_\_\_\_\_  
MAB MANUEL ANTONIO ABURTO CORDOBA  
TESORERO



IPRF INGRESOS POR RUBRO DE FINANCIAMIENTO

UNIDAD RESPONSABLE DEL GASTO: 29A000 UNIVERSIDAD AUTÓNOMA DE LA CIUDAD DE MÉXICO

PERÍODO: ENERO - JUNIO 2017

RUBRO DE INGRESOS	INGRESOS (Pesos con dos decimales)		IMPORTE DE LA VARIACIÓN [II-I]	EXPLICACIONES A LAS VARIACIONES
	ESTIMADOS [I]	CAPTADOS [II]		
INGRESOS POR VENTA DE BIENES Y SERVICIOS	-	17,675,779.20	17,675,779.20	Corresponden a ingresos por sanciones a proveedores, recuperación de gasto de alimentos en los Comedores Universitarios e ingresos obtenidos por los rendimientos financieros, ventas de bases, sanciones y ventas de publicaciones los cuales serán integrados a los fondos en el siguiente ejercicio.
TOTAL TRANSFERENCIAS, ASIGNACIONES, SUBSIDIOS Y OTRAS AYUDAS	573,014,445.85	573,014,445.85	-	
- CORRIENTES	573,014,445.85	573,014,445.85	-	
- CAPITAL	-	-	-	
TRANSFERENCIAS, ASIGNACIONES, SUBSIDIOS Y OTRAS AYUDAS LOCALES	573,014,445.85	573,014,445.85	-	
- CORRIENTES	573,014,445.85	573,014,445.85	-	
- CAPITAL	-	-	-	
TRANSFERENCIAS, ASIGNACIONES, SUBSIDIOS Y OTRAS AYUDAS FEDERALES	-	-	-	
- CORRIENTES	-	-	-	
- CAPITAL	-	-	-	
TOTAL	573,014,445.85	590,690,225.05	17,675,779.20	

002



EPCE EJERCICIO PRESUPUESTAL EN CLASIFICACIÓN ECONÓMICA

UNIDAD RESPONSABLE DEL GASTO: 29A000 UNIVERSIDAD AUTÓNOMA DE LA CIUDAD DE MÉXICO

PERÍODO: ENERO - JUNIO 2017

CAP	PRESUPUESTO (Pesos con dos decimales)				VARIACIÓN		A) EXPLICACIÓN A LAS VARIACIONES DEL PRESUPUESTO DEVENGADO RESPECTO DEL PROGRAMADO B) EXPLICACIÓN A LAS VARIACIONES DEL PRESUPUESTO EJERCIDO RESPECTO AL DEVENGADO
	PROGRAMADO (1)	DEVENGADO (2)	EJERCIDO (3)	PAGADO (4)	(5)=2-1	(6)=3-2	
TOTAL GASTO CORRIENTE	522,471,549.42	509,130,624.42	509,130,624.42	509,130,624.42			
1000	448,474,439.74	448,474,439.74	448,474,439.74	448,474,439.74	0.00	0.00	A) No aplica. B) No aplica.
2000	4,233,971.31	4,233,971.31	4,233,971.31	4,233,971.31	0.00	0.00	A) No aplica. B) No aplica.
3000	38,298,794.09	38,298,794.09	38,298,794.09	38,298,794.09	0.00	0.00	A) No aplica. B) No aplica.
4000	31,464,344.28	18,123,419.28	18,123,419.28	18,123,419.28	(13,340,925.00)	0.00	A) La variación que se presenta se debe principalmente a recursos obtenidos de los rendimientos financieros que son parte del Fondo de Becas de esta casa de estudios. B) No aplica.





EPCE EJERCICIO PRESUPUESTAL EN CLASIFICACIÓN ECONÓMICA

UNIDAD RESPONSABLE DEL GASTO: 29A000 UNIVERSIDAD AUTÓNOMA DE LA CIUDAD DE MÉXICO

PERÍODO: ENERO - JUNIO 2017

CAP	PRESUPUESTO (Pesos con dos decimales)				VARIACIÓN		A) EXPLICACIÓN A LAS VARIACIONES DEL PRESUPUESTO DEVENGADO RESPECTO DEL PROGRAMADO B) EXPLICACIÓN A LAS VARIACIONES DEL PRESUPUESTO EJERCIDO RESPECTO AL DEVENGADO
	PROGRAMADO (1)	DEVENGADO (2)	EJERCIDO (3)	PAGADO (4)	(5)=2-1	(6)=3-2	
TOTAL GASTO DE CAPITAL	4,334,854.20	0.00	0.00	0.00			
5000	0.00	0.00	0.00	0.00	0.00	0.00	A) No aplica. B) No aplica.
6000	0.00	0.00	0.00	0.00	0.00	0.00	A) No aplica. B) No aplica.
7000	4,334,854.20	0.00	0.00	0.00	(4,334,854.20)	0.00	A) La variación que se presenta se debe principalmente a recursos obtenidos por sanciones a proveedores, recuperación de gasto de alimentos en los Comedores Universitarios, ventas de bases y ventas de publicaciones los cuales serán integrados a los fondos en el siguiente ejercicio. B) No aplica.
TOTAL URG	526,806,403.62	509,130,624.42	509,130,624.42	509,130,624.42			





EPCF EJERCICIO PRESUPUESTAL EN CLASIFICACIÓN FUNCIONAL

UNIDAD RESPONSABLE DEL GASTO: 29A000 UNIVERSIDAD AUTÓNOMA DE LA CIUDAD DE MÉXICO

PERÍODO: ENERO - JUNIO 2017

FI	F	SF	DENOMINACIÓN	PRESUPUESTO (Pesos con dos decimales)				VARIACIÓN	
				PROGRAMADO (1)	DEVENGADO (2)	EJERCIDO (3)	PAGADO (4)	(5)=2-1	(6)=3-2
02	05	03	DESARROLLO SOCIAL EDUCACION Educación Superior	526,806,403.62	509,130,624.42	509,130,624.42	509,130,624.42	(17,675,779.20)	0.00
			TOTAL URG	526,806,403.62	509,130,624.42	509,130,624.42	509,130,624.42		



**EPCP-1 EVOLUCIÓN PROGRAMÁTICO-PRESUPUESTAL POR CATEGORÍA PROGRAMÁTICA**

UNIDAD RESPONSABLE DEL GASTO: 29A000 UNIVERSIDAD AUTÓNOMA DE LA CIUDAD DE MÉXICO

PERÍODO: ENERO - JUNIO 2017

FI	F	SF	PP	DENOMINACIÓN	UNIDAD DE MEDIDA	R E S U L T A D O S								
						FÍSICO		ICMPP (%) 2/1=(3)	PRESUPUESTAL (Pesos con dos decimales)				ICPPP (%) 5/4 (8)	IARCM (%) 3/8
						PROGRAMADO (1)	ALCANZADO (2)		PROGRAMADO (4)	DEVENGADO (5)	EJERCIDO (6)	PAGADO (7)		
2		5		DESARROLLO SOCIAL EDUCACION Educación Superior Proporcionar educación superior, crítica y de alto nivel	Estudiante	14,603	14,603	100%	526,806,403.62	509,130,624.42	509,130,624.42	509,130,624.42	97%	103%
TOTAL URG									526,806,403.62	509,130,624.42	509,130,624.42	509,130,624.42		



**EPCP-2 EXPLICACIÓN A LAS VARIACIONES EN LA EVOLUCIÓN PROGRAMÁTICO-PRESUPUESTAL  
POR CATEGORÍA PROGRAMÁTICA**

UNIDAD RESPONSABLE DEL GASTO: 29A000 UNIVERSIDAD AUTÓNOMA DE LA CIUDAD DE MÉXICO

PERÍODO: ENERO - JUNIO 2017

FI	F	SF	PP	DENOMINACIÓN	A) Causas de las variaciones del Índice de Aplicación de Recursos para la Consecución de Metas Programadas (IARCM)
2	5	3	0000	DESARROLLO SOCIAL EDUCACION Educación Superior Proporcionar educación superior, crítica y de alto nivel	La variación que se presente se debe a recursos obtenidos por sanciones a proveedores, recuperación de gasto de alimentos en los Comedores Universitarios e ingresos obtenidos por los rendimientos financieros, ventas de bases, sanciones y ventas de publicaciones los cuales serán integrados a los fondos en el siguiente ejercicio.







ARF APLICACIÓN DE LOS RECURSOS DE ORIGEN FEDERAL

UNIDAD RESPONSABLE DEL GASTO: 29A000 UNIVERSIDAD AUTÓNOMA DE LA CIUDAD DE MÉXICO

PERÍODO: ENERO - JUNIO 2017

FONDO, CONVENIO O SUBSIDIO: SUBSIDIO SEP 2017

ACCIONES REALIZADAS CON RECURSOS DE ORIGEN FEDERAL:

Con base en lo dispuesto en el Decreto del Presupuesto de Egresos de la Federación para el Ejercicio fiscal de 2017, se le asignaron a la Universidad recursos por un importe de \$150,000,000.00 pesos, pero a la fecha no se ha formalizado el convenio de apoyo financiero, suscrito con la Secretaría de Educación Pública Federal, razón por la cual no se han realizado acciones en este trimestre.

009



**AR ACCIONES REALIZADAS**

UNIDAD RESPONSABLE DEL GASTO: 29A000 UNIVERSIDAD AUTÓNOMA DE LA CIUDAD DE MÉXICO

PERÍODO: ENERO - JUNIO 2017

FI	F	SF	A	DENOMINACION	UNIDAD DE MEDIDA	METAS			PRESUPUESTO (Pesos)		
						ORIGINAL	PROGRAMADA	ALCANZADA	APROBADO	PROGRAMADO	EJERCIDO
2	5	3	0000	Proporcionar educación superior, crítica y de alto nivel	Estudiante	-	14,603	14,603	0.00	526,806,403.62	509,130,624.42

**Objetivo:**

Proporcionar de manera gratuita educación superior, científica humanista y crítica así como realizar investigación, difusión de la cultura, extensión y cooperación.

**Acciones Realizadas con Gasto Corriente:**

La UACM ofreció servicio educativo a una comunidad de 14,603 estudiantes distribuidos en sus cinco planteles de la siguiente manera: 1,342 para Casa Libertad, 6,420 en San Lorenzo Tezonco, Centro Histórico con 1,483, Del Valle con 1,182 estudiantes, en plantel Cuauhtepc 3,927 y 249 en el programa PESKER.

En total, la UACM ofreció servicio educativo de nivel superior para 14,143 personas distribuidas en sus cinco planteles en nivel licenciatura o posgrado y en el programa PESKER solamente a nivel licenciatura.

Programas Institucionales	Ejercido
1. Docencia	34,816.00
5. Cooperación, Vinculación y presencia de la UACM en Cd Mex	7,797.07
6. Apoyos Estudiantiles	21,336,217.26
7. Fortalecimiento a Órganos Colegiados	1,809,053.72
8. Infraestructura, Equipamiento y Mantenimiento	164,014.72
9. Gestión Administrativa	472,170,335.37
<b>Total general</b>	<b>495,522,234.14</b>

**Acciones Realizadas con Gasto de Inversión:**

No aplica.





**AR ACCIONES REALIZADAS**

UNIDAD RESPONSABLE DEL GASTO: 29A000 UNIVERSIDAD AUTÓNOMA DE LA CIUDAD DE MÉXICO

PERÍODO: ENERO - JUNIO 2017

**Objetivo:**

Objetivo: Acercar a la población universitaria a las diversas expresiones culturales, artísticas, científicas, tecnológicas y humanísticas, a través de la programación de actividades específicas:

- Promover actividades que contribuyan a que la UACM sea un espacio abierto al conocimiento y a la participación de los distintos actores sociales, intelectuales, artistas, científicos y miembros de la comunidad.

- Complementar y ampliar la currícula a través de una oferta permanente de cursos, para coadyuvar en la formación integral y actualización de la comunidad universitaria y extramuros"

Promover la formación, el desarrollo de las habilidades y la creatividad en la comunidad universitaria, fomentar la capacidad crítica, la apreciación estética, promover la investigación, experimentación y creación en los distintos ámbitos de la cultura, el arte y la ciencia, además de generar espacios para la expresión de tales manifestaciones;

Promover actividades culturales en el Centro Cultural Casa Talavera y Centro Vlady, que contribuyan a que la UACM sea un espacio abierto al conocimiento y a la participación de los distintos actores sociales, intelectuales, artistas, científicos y miembros de la comunidad universitaria, así como del público en general:

- Fortalecer los Centros Culturales como espacios de creación, divulgación y socialización del conocimiento generado en la universidad"

Divulgar el conocimiento generado en la UACM y;

Promover y propiciar la divulgación del conocimiento generado en la UACM por medio del diseño, publicación, distribución y difusión de obras científicas, humanísticas y sociales de alta calidad académica y pertinencia pública, tanto de autores nacionales como extranjeros; así como garantizar el adecuado control y resguardo de publicaciones en el almacén y el buen funcionamiento del Taller de Impresión"

**Acciones Realizadas con Gasto Corriente:**

Acciones Realizadas con Gasto Corriente: 220 evento de difusión y extensión universitaria: 41 presentaciones artísticas, 46 Talleres, 27 proyecciones cine/documental, 17 exposiciones, 3 Ferias de libros y festivales, 31 presentaciones de libros y de lecturas, 1 cursos, 11 conferencias, 2 diplomados, 9 seminarios, 4 encuentros, 5 visitas guiadas, 8 jornadas y 9 actividades varias. Con los cuales se benefició a una población de 11,425 personas (Estudiantes, académicos y población en general)

Programas Institucionales	Ejercido
4. Extensión Universitaria	277,414.00
5. Cooperación, Vinculación y presencia de la UACM en Cd Mex	249,278.82
7. Fortalecimiento a Órganos Colegiados	11,153.55
9. Gestión Administrativa	13,070,543.91
<b>Total general</b>	<b>13,608,390.28</b>

**Acciones Realizadas con Gasto de Inversión:**

No aplica.



IAPP INDICADORES ASOCIADOS A PROGRAMAS PRESUPUESTARIOS Y RAMO GENERAL 33

UNIDAD RESPONSABLE DEL GASTO: 29A000 UNIVERSIDAD AUTÓNOMA DE LA CIUDAD DE MÉXICO

PERÍODO: ENERO - JUNIO 2017

Programa Presupuestario o Fondo del Ramo General 33:

Fuente de Financiamiento:

Nombre del Indicador (5)	Objetivo (6)	Nivel del Objetivo (7)	Tipo de Indicador (8)	Método de Cálculo (9)	Dimensión a Medir (10)	Frecuencia de Medición (11)	Unidad de Medida (12)	Línea Base (13)	Meta Programada al Periodo (14)	Meta Alcanzada al Periodo (15)
<b>No Aplica</b>										





**ADS-1 AYUDAS, DONATIVOS Y SUBSIDIOS**

UNIDAD RESPONSABLE DEL GASTO: 29A000 UNIVERSIDAD AUTÓNOMA DE LA CIUDAD DE MÉXICO

PERÍODO: ENERO - JUNIO 2017

AYUDAS, DONATIVOS Y SUBSIDIOS OTORGADOS	BENEFICIARIO		PRESUPUESTO EJERCIDO (Pesos con dos decimales)	CARACTERÍSTICAS
	TIPO	TOTAL		
Apoyos estudiantiles (visitas y prácticas de campo y Apoyo a estudiantes para su participación en foros académicos nacionales e internacionales)	Estudiantes sexo femenino: 166 Estudiantes sexo masculino: 101	267	305,638.68	Contribuir al fortalecimiento de la formación académica del estudiante, a través del apoyo para la asistencia como ponentes y/o expositores en foros, congresos, convenciones, así como apoyos a profesores y estudiantes que deseen ampliar o complementar los contenidos de los programas de estudio con un acercamiento a la realidad, mediante la experiencia del trabajo académico en campo.
Becas Servicio social Beca renovación estudios de licenciatura, maestría y doctorado Apoyo para impresión y/o empastado de tesis y trabajo recepcional Apoyos institucionales para estudiantes en situación de vulnerabilidad por discapacidad para estudios de licenciatura y posgrado, renovación.	Estudiantes sexo femenino: 1090 Estudiantes sexo masculino: 843	1,933	17,817,780.60	Se trata de becas y apoyos para impresión y/o empastado de tesis y trabajo recepcional, que ofrece la UACM a sus estudiantes de licenciatura, posgrado y servicio, con el objetivo de estimular el avance curricular de los estudiantes apoyados, con fundamento en el Acuerdo UACM/CU-3/EX-12/118/13 del Pleno del Consejo Universitario; y en el Reglamento de Becas y Apoyos Institucionales de la Universidad Autónoma de la Ciudad de México.
Fondo de Becas (FODEBES), acuerdo UACM/CU-3/EX-040/013/14	Fondo	1	-	Mediante acuerdo UACM/CU-3/EX-04/013/14 el Pleno del Tercer Consejo Universitario acuerda crear el Fondo de Becas (Fodebes) en los términos que se aprobó mediante el acuerdo UACM/CU-3/EX 12/118/13 del Reglamento de Becas y Apoyos Institucionales de la UACM vigente.
<b>TOTAL URG</b>			<b>18,123,419.28</b>	

<sup>2/</sup> Estudiante







**FIC FIDEICOMISOS CONSTITUIDOS**

UNIDAD RESPONSABLE DEL GASTO: 29A000 UNIVERSIDAD AUTÓNOMA DE LA CIUDAD DE MÉXICO

PERÍODO: ENERO - JUNIO 2017

**DATOS GENERALES DEL FIDEICOMISO**

Denominación del Fideicomiso:	
Fecha de su constitución:	
Fideicomitente:	
Fideicomisario:	
Fiduciario:	
Objeto de su constitución:	<h1>No Aplica</h1>
Modificaciones al objeto de su constitución:	
Objeto actual:	

**DISPONIBILIDAD PRESUPUESTAL DEL FIDEICOMISO**

Disponibilidad de Recursos al Finalizar el Trimestre Anterior:	Disponibilidad de Recursos al Finalizar el Trimestre de Referencia:	Variación de la Disponibilidad:

**ESTADO FINANCIERO DEL FIDEICOMISO**

Activo:	Pasivo:	Capital:

**AVANCE PRESUPUESTAL DEL FIDEICOMISO**

Naturaleza del Gasto:	Destino del Gasto:	Monto Ejercido





**AUR ASIGNACIONES ADICIONALES AUTORIZADAS A LAS UNIDADES RESPONSABLES DEL GASTO EN EL DECRETO DE PRESUPUESTO DE EGRESOS DE LA CIUDAD DE MÉXICO PARA EL EJERCICIO FISCAL 2017**

UNIDAD RESPONSABLE DEL GASTO: 29A000 UNIVERSIDAD AUTÓNOMA DE LA CIUDAD DE MÉXICO

PERÍODO: ENERO - JUNIO 2017

PERÍODO: ENERO - JUNIO 2017	PRESUPUESTO (Pesos con dos decimales)		DESCRIPCIÓN
	APROBADO*	EJERCIDO	
Total URG			

**No Aplica**

\* Se refiere al presupuesto autorizado en el Anexo II del Decreto de Presupuesto de Egresos de la Ciudad de México para el ejercicio fiscal 2017.





REA-1 REMANENTES DE EJERCICIOS ANTERIORES

UNIDAD RESPONSABLE DEL GASTO: 29A000 UNIVERSIDAD AUTÓNOMA DE LA CIUDAD DE MÉXICO

PERÍODO: ENERO - JUNIO 2017

FI	F	AÑO	MONTO (Pesos con dos decimales)		FUENTE DE FINANCIAMIENTO	DESTINO DEL GASTO
			REMANENTE	RENDIMIENTOS FINANCIEROS		
2	5	2016	16,981,202.00	7,008,132.48	Propios	Con fundamento en el Artículo 3, Fracción VII de la Constitución Política de los Estados Unidos Mexicanos, Artículos 1, 2, 3, 4, Fracción XI y 22, Fracciones III, IV y V de la Ley de la Universidad Autónoma de la Ciudad de México y de conformidad con el acuerdo UACM/CU-3/EX-10/040/14, los ingresos que obtenga la Universidad serán integrados a un Fondo. Además, de conformidad con el acuerdo UACM/CU-4/EX-07/016/16, los rendimientos de las cuentas de inversión de la Universidad se integrarán al fondo de becas del año siguiente.
2	5	2005-2016	252,576,092.02	1,898,522.10	Fiscales	Con fundamento en el Artículo 3, Fracción VII de la Constitución Política de los Estados Unidos Mexicanos, Artículos 1, 2, 3, 4, Fracción XI y 22, Fracciones III, IV y V de la Ley de la Universidad Autónoma de la Ciudad de México y de conformidad con el acuerdo UACM/CU-3/EX-10/040/14, los ingresos que obtenga la Universidad serán integrados a un Fondo.
2	5	2014-2016	-	4,322,392.76	Federales	Los recursos federales asignados a la Universidad Autónoma de la Ciudad de México, mediante acuerdo UACM/CU-3/EX28/084/14, el Pleno del Tercer Consejo Universitario, crea el Fondo específico de obras e infraestructura para la universidad únicamente con los ingresos extraordinarios provenientes de la Federación, otorgados a la Universidad en el ejercicio de 2014.
TOTAL URG			269,557,294.02	13,229,047.34		







**ADPR-1 ADECUACIONES PRESUPUESTALES**

UNIDAD RESPONSABLE DEL GASTO: 29A000 UNIVERSIDAD AUTÓNOMA DE LA CIUDAD DE MÉXICO

PERÍODO: ENERO - JUNIO 2017

CAPÍTULO DE GASTO	PRESUPUESTO (Pesos con dos decimales)		CAUSAS DE LAS ADECUACIONES AL PRESUPUESTO
	APROBADO	MODIFICADO	
1000	922,214,118.62	922,211,324.09	La variación que se presente, se debe a una afectación para reducir la partida de sueldos con la finalidad de adecuar el gasto del impuesto sobre nómina.
2000	38,584,296.77	38,723,589.40	La variación que se presente, se debe a una afectación para adquirir estructuras y ampliar el archivo de documentos, para la adquisición de UPS y para la adquisición de toners de impresión en el área de la Tesorería.
3000	133,353,474.12	135,050,075.95	La variación que se presente, se debe a una afectación para la contratación de servicios profesionales para el registro contables y financieros de los ejercicios de 2014 a 2016.
4000	36,146,866.50	49,437,791.50	Corresponden a recursos obtenidos por los rendimientos financieros, los cuales serán integrados a los fondos en el siguiente ejercicio.
5000	8,311,014.99	8,294,978.00	La variación que se presente, se debe a una reducción para dar prioridad a eventos y requerimientos de las áreas, tales como a conversión de archivos PDF de la Revista Andamios a archivos XML empleando la metodología del Nuevo modelo de publicación electrónica y eventos en los planteles próximos a inaugurar.
6000	1,415,000.00	1,415,000.00	
7000	6,004,111.00	8,571,902.26	Corresponden a recursos por sanciones a proveedores, recuperación de gasto de alimentos en los Comedores Universitarios, los cuales serán integrados a los fondos en el siguiente ejercicio.
<b>TOTAL URG</b>	<b>1,146,028,882.00</b>	<b>1,163,704,661.20</b>	





**ADPR-2 ADECUACIONES PRESUPUESTALES**

UNIDAD RESPONSABLE DEL GASTO: 29A000 UNIVERSIDAD AUTÓNOMA DE LA CIUDAD DE MÉXICO  
PERÍODO: ENERO - JUNIO 2017

PRESUPUESTO (Pesos con dos decimales)			
APROBADO:	MODIFICADO:	VARIACIÓN ABSOLUTA: (MODIFICADO - APROBADO)	VARIACIÓN %: ((MODIFICADO / APROBADO)-1)*100
1,146,028,882.00	1,163,704,661.20	17,675,779.20	2%

PROYECTOS, ACCIONES O PROGRAMAS <sup>1/</sup>	PRESUPUESTO (Pesos con un decimal)		CAUSAS DE LAS ADECUACIONES AL PRESUPUESTO
	APROBADO	MODIFICADO	
TOTAL URG	-	-	

**No Aplica**

<sup>1/</sup> Se refiere a la categoría programática con la que opera el Órgano de Gobierno o Autónomo.

INGRESOS PROPIOS (GESTION)	0.00
IMPUESTOS	0.00
CUOTAS Y APORTACIONES DE SEGURIDAD SOCIAL	0.00
CONTRIBUCIONES DE MEJORAS	0.00
DERECHOS	0.00
PRODUCTOS DE TIPO CORRIENTE	0.00
APROVECHAMIENTO DE TIPO CORRIENTE	0.00
INGRESOS POR VENTA DE BIENES Y SERVICIOS	0.00
INGRESOS NO COMPRENDIDAS EN LAS FRACCIONES DE LA LEY DE INGR	0.00
PARTICIPACIONES. APORTACIONES. TRANSFERENCIAS. ASIGNACIONES.	573,014,445.85
PARTICIPACIONES Y APORTACIONES	573,014,445.85
TRANSFERENCIAS. ASIGNACIONES. SUBSIDIOS Y OTRAS AYUDAS	0.00
OTROS INGRESOS Y BENEFICIOS	17,672,987.33
INTERES GANADOS DE VALORES. CRÉDITOS. BONOS Y OTROS	15,642,024.59
INCREMENTO POR VARIACIÓN DE INVENTARIOS	0.00
DISMINUCIÓN DEL EXCESO DE ESTIMACIONES POR PÉRDIDA O DETERIO	0.00
DISMINUCIÓN DEL EXCESO DE ESTIMACIONES POR PÉRDIDA O DETERIO	0.00
DISMINUCIÓN DEL EXCESO DE PROVISIONES	0.00
DISMINUCIÓN DEL EXCESO DE PROVISIONES	0.00
OTROS INGRESOS Y BENEFICIOS VARIOS	2,030,962.74
INGRESOS FINANCIEROS	0.00
DISMINUCION DEL EXCESO DE PROVISIONES	0.00
COMEDORES	0.00
INGRESOS	590,687,433.18
GASTOS DE FUNCIONAMIENTO	508,292,975.76
SERVICIOS PERSONALES	448,506,899.72
MATERIALES Y SUMINISTROS	12,302,927.11
SERVICIOS GENERALES.	47,483,148.93
BIENES MUEBLES, INMUEBLES E INTANGIBLES	0.00
TRANSFERENCIAS. ASIGNACIONES. SUBSIDIOS Y OTRAS AYUDAS	18,734,442.04
TRANSFERENCIAS INTERNAS Y ASIGNACIONES AL SECTOR PÚBLICO	0.00
TRANSFERENCIAS AL RESTO DEL SECTOR PÚBLICO	0.00
AUMENTO POR INSUFICIENCIA DE EST POR PERDIDA Ó DETERIORO U OBSOLESCENCIA	0.00
DIFERENCIAS EN TIPO DE CAMBIO	0.00
SUBSIDIOS Y SUBVENCIONES	0.00
AYUDAS SOCIALES	18,734,442.04
OTROS GASTOS	0.00
PENSIONES Y JUBILACIONES	0.00
TRANSFERENCIAS A FIDEICOMISOS. MANDATOS Y CONTRATOS ANÁLOGOS	0.00
TRANSFERENCIAS A LA SEGURIDAD SOCIAL	0.00
DONATIVOS	0.00
TRANSFERENCIAS AL EXTERIOR	0.00
GASTOS Y OTRAS PERDIDAS	527,027,417.80
AHORRO/DESAHORRO DEL EJERCICIO	63,680,015.38

L.C. LIZBETH CHICATTI GALLEGOS

Elaborado por

Fecha de Emisión: 07/07/2017 5.20 PM

M. EN C. SANDRA OROZCO NAGORE

Revisado por

MTRO. MANUEL ANTONIO ABURTO

Autorizado por

ACTIVO		PASIVO	
ACTIVO CIRCULANTE	608,204,976.37	PASIVO CIRCULANTE	71,722,112.96
EFFECTIVO Y EQUIVALENTES	549,030,411.54	CUENTAS POR PAGAR A CORTO PLAZO	69,683,314.36
DERECHOS A RECIBIR EFECTIVO Ó EQUIVALENTES	6,673,592.15	DOCUMENTOS POR PAGAR A CORTO PLAZO	0.00
DERECHOS A RECIBIR BIENES O SERVICIOS	47,709,402.17	PORCIÓN A CORTO PLAZO DE LA DEUDA PÚBLICA	0.00
ALMACEN	7,354,530.93	TÍTULOS Y VALORES A CORTO PLAZO	0.00
ESTIMACION POR PERDIDA O DETERIORO DE	(2,567,000.00)	PASIVOS DIFERIDOS A CORTO PLAZO	0.00
OTROS ACTIVOS CIRCULANTES	4,039.58	FONDOS Y BIENES DE TERCEROS EN	0.00
ACTIVO NO CIRCULANTE	873,222,522.04	PROVISIONES A CORTO PLAZO	0.00
INVERSIONES FINANCIERAS A LARGO PLAZO	0.00	OTROS PASIVOS A CORTO PLAZO	2,038,798.60
DERECHOS A RECIBIR EFECTIVO O EQUIVALENTES	0.00	PASIVO NO CIRCULANTE	255,463,884.89
BIENES INMUEBLES. INFRAESTRUCTURA Y	489,083,829.32	CUENTAS POR PAGAR A LARGO PLAZO	0.00
BIENES MUEBLES	456,228,542.72	DOCUMENTOS POR PAGAR A LARGO PLAZO	0.00
ACTIVOS INTANGIBLES	5,157,080.94	DEUDA PÚBLICA A LARGO PLAZO	0.00
(DEPRECIACIONES. DETERIORO Y	(77,246,930.94)	PASIVOS DIFERIDOS A LARGO PLAZO	0.00
		FONDOS Y BIENES DE TERCEROS EN	11,893,681.84
		PROVISIONES A LARGO PLAZO	243,570,203.05
		HACIENDA PUBLICA/ PATRIMONIO	
		PATRIMONIO CONTRIBUIDO	596,564,016.57
		PATRIMONIO GENERADO	676,764,801.49
		Resultados del Ejercicio: (Ahorro/ Desahorro)	63,660,015.38
		RESULTADO DE EJERCICIOS ANTERIORES	494,017,468.61
		REVALÚOS	119,087,317.50
		RESERVAS	0.00
		EXCESO O INSUFIC EN LA ACTUALIZACION HAC	(119,087,317.50)

TOTAL DE ACTIVO

1,481,427,498.41

TOTAL DE PASIVO Y PATRIMONIO

1,481,427,498.41

L.C. LIZBETH CHICATTI GALLEGOS

Elaboró

M. EN C. SANDRA OROZCO NAGORE

Revisó

MITRO, MANUEL ANTONIO ABURTO  
CORDOBA  
Autorizó

Fecha de Emisión:

07/07/2017 5.11 PM



**UNIVERSIDAD AUTONOMA DE LA CIUDAD DE MEXICO**  
**Estado Analítico de Ingresos**  
**Del 1ro. Enero al 30 de Junio de 2017.**

Rubro de Ingresos	Ingreso					Diferencia (6= 5 - 1)
	Estimado	Ampliaciones y Reducciones	Modificado	Devengado	Recaudado	
	(1)	(2)	(3= 1 + 2)	(4)	(5)	
Impuestos						
Cuotas y Aportaciones de Seguridad Social						
Contribuciones de Mejoras						
Derechos						
Productos						
Corriente						
Capital						
Aprovechamientos	-	-	-	-	-	-
Corriente	-	-	-	-	-	-
Capital	-	-	-	-	-	-
Ingresos por Ventas de Bienes y Servicios	-	17,675,779	17,675,779	17,675,779	17,675,779	17,675,779
Participaciones y Aportaciones	1,146,028,882	-	1,146,028,882	573,014,446	573,014,446	(573,014,436)
Transferencias, Asignaciones, Subsidios y Otras Ayudas						
Ingresos Derivados de Financiamientos						
<b>Total</b>	<b>1,146,028,882</b>	<b>17,675,779</b>	<b>1,163,704,661</b>	<b>590,690,225</b>	<b>590,690,225</b>	<b>(555,338,657)</b>
				<b>Ingresos excedentes</b>		

Estado Analítico de Ingresos Por Fuente de Financiamiento	Ingreso					Diferencia (6= 5 - 1)
	Estimado	Ampliaciones y Reducciones	Modificado	Devengado	Recaudado	
	(1)	(2)	(3= 1 + 2)	(4)	(5)	
<b>Ingresos del Gobierno</b>	1,146,028,882	-	1,146,028,882	573,014,446	573,014,446	(573,014,436)
Impuestos						
Contribuciones de Mejoras						
Derechos						
Productos						
Corriente						
Capital						
Aprovechamientos	-	-	-	-	-	-
Corriente	-	-	-	-	-	-
Capital	-	-	-	-	-	-
Participaciones y Aportaciones	1,146,028,882	-	1,146,028,882	573,014,446	573,014,446	(573,014,436)
Transferencias, Asignaciones, Subsidios y Otras Ayudas						
<b>Ingresos de Organismos y Empresas</b>	-	17,675,779	17,675,779	17,675,779	17,675,779	17,675,779
Cuotas y Aportaciones de Seguridad Social						
Ingresos por Ventas de Bienes y Servicios	-	17,675,779	17,675,779	17,675,779	17,675,779	17,675,779
Transferencias, Asignaciones, Subsidios y Otras Ayudas						
<b>Ingresos derivados de financiamiento</b>	-	-	-	-	-	-
Ingresos Derivados de Financiamientos						
<b>Total</b>	<b>1,146,028,882</b>	<b>17,675,779</b>	<b>1,163,704,661</b>	<b>590,690,225</b>	<b>590,690,225</b>	<b>(555,338,657)</b>
				<b>Ingresos excedentes</b>		

ELABORÓ

GERARDO MONDRAGÓN CRUZ  
 ACTUALIZACIÓN PRESUPUESTAL

REVISÓ

GERARDO DELGADO JIMÉNEZ  
 RESPONSABLE DE CONTROL PRESUPUESTAL

AUTORIZÓ

MAP. MANUEL ANTONIO ABURTO CORDOBA  
 TESORERO

Universidad Autónoma de la Ciudad de México  
Estado Analítico del Ejercicio del Presupuesto de Egresos  
Clasificación por Objeto del Gasto (Capítulo y Concepto)  
del 01 de Enero al 30 de Junio de 2017

Concepto	Egresos					Subejercicio 6 = (3 - 4)	
	Aprobado	Ampliaciones/ (Reducciones)	Modificado	Devengado	Pagado		
	1	2	3 = (1 + 2)	4	5		
1000-Servicios personales	1100-Remuneraciones al personal de carácter permanente.	307,975,833	(3,086,879)	304,888,954	165,934,760	165,934,760	138,954,195
	1200-Remuneraciones al personal de carácter transitorio.	10,086,250	-	10,086,250	4,639,103	4,639,103	5,447,147
	1300-Remuneraciones adicionales y especiales.	60,860,007	945,569	61,805,576	16,810,145	16,810,145	44,995,432
	1400-Seguridad social.	76,644,169	10,515,559	87,159,727	45,200,614	45,200,614	41,959,114
	1500-Otras prestaciones sociales y económicas.	466,647,860	(8,377,044)	458,270,816	215,889,819	215,889,819	242,380,997
<b>Total 1000-Servicios personales</b>		<b>922,214,119</b>	<b>(2,795)</b>	<b>922,211,324</b>	<b>448,474,440</b>	<b>448,474,440</b>	<b>473,736,884</b>
2000-Materiales y suministros.	2100-Materiales de administración, emisión de documentos y artículos oficiales.	10,928,235	(199,481)	10,728,754	89,853	89,853	10,638,901
	2200-Alimentos y utensilios.	15,486,441	41,051	15,527,492	3,404,428	3,404,428	12,123,064
	2300-Materias primas y materiales de producción y comercialización.	485,340	9,306	494,646	107,790	107,790	386,856
	2400-Materiales y artículos de construcción y de reparación.	1,215,436	138,410	1,353,846	113,780	113,780	1,240,065
	2500-Productos químicos, farmacéuticos y de laboratorio.	3,438,251	3,134	3,441,385	30,643	30,643	3,410,742
	2600-Combustibles, lubricantes y aditivos.	948,200	324	948,524	419,100	419,100	529,424
	2700-Vestuario, blancos, prendas de protección y artículos deportivos.	4,287,364	1,654	4,289,018	1,654	1,654	4,287,364
	2900-Herramientas, refacciones y accesorios menores.	1,795,030	144,895	1,939,925	66,723	66,723	1,873,202
<b>Total 2000-Materiales y suministros.</b>		<b>38,584,297</b>	<b>139,293</b>	<b>38,723,589</b>	<b>4,233,971</b>	<b>4,233,971</b>	<b>34,489,618</b>
3000-Servicios generales.	3100-Servicios básicos.	22,245,637	(644,415)	21,601,223	8,181,225	8,181,225	13,419,998
	3200-Servicios de arrendamiento.	11,368,141	39,690	11,407,830	78,167	78,167	11,329,664
	3300-Servicios profesionales, científicos, técnicos y otros servicios.	41,753,279	2,116,764	43,870,043	9,966,131	9,966,131	33,903,912
	3400-Servicios financieros, bancarios y comerciales.	2,990,930	15,350	3,006,280	872,403	872,403	2,133,876
	3500-Servicios de instalación, reparación, mantenimiento y conservación.	14,260,178	4,540	14,264,719	5,118,335	5,118,335	9,146,384
	3600-Servicios de comunicación social y publicidad.	5,685,152	284	5,685,436	1,588,544	1,588,544	4,096,892
	3700-Servicios de traslado y viáticos.	2,444,847	42,286	2,487,133	43,684	43,684	2,443,449
	3800-Servicios oficiales.	7,410,979	120,129	7,531,107	569,713	569,713	6,961,394
	3900-Otros servicios generales.	25,194,332	1,974	25,196,306	11,880,594	11,880,594	13,315,712
<b>Total 3000-Servicios generales.</b>		<b>133,353,474</b>	<b>1,696,602</b>	<b>135,050,076</b>	<b>38,298,794</b>	<b>38,298,794</b>	<b>96,751,282</b>
4000-Transferencias, asignaciones, subsidios y otras ayudas.	4400-Ayudas sociales.	36,146,867	13,290,925	49,437,792	18,123,419	18,123,419	31,314,372
<b>Total 4000-Transferencias, asignaciones, subsidios y otras ayudas.</b>		<b>36,146,867</b>	<b>13,290,925</b>	<b>49,437,792</b>	<b>18,123,419</b>	<b>18,123,419</b>	<b>31,314,372</b>
5000-Bienes muebles, inmuebles e intangibles.	5100-Mobiliario y equipo de administración.	4,579,290	(23,762)	4,555,528	-	-	4,555,528
	5200-Mobiliario y equipo educacional y recreativo.	1,773,443	9,725	1,783,168	-	-	1,783,168
	5300-Equipo e instrumental médico y de laboratorio.	514,000	-	514,000	-	-	514,000
	5400-Vehículos y equipo de transporte.	640,000	-	640,000	-	-	640,000
	5600-Maquinaria, otros equipos y herramientas.	705,546	-	705,546	-	-	705,546
	5900-Activos intangibles.	98,736	(2,000)	96,736	-	-	96,736
<b>Total 5000-Bienes muebles, inmuebles e intangibles.</b>		<b>8,311,015</b>	<b>(16,037)</b>	<b>8,294,978</b>	<b>-</b>	<b>-</b>	<b>8,294,978</b>
6000-Inversión pública.	6200-Obra pública en bienes propios.	1,415,000	-	1,415,000	-	-	1,415,000
<b>Total 6000-Inversión pública.</b>		<b>1,415,000</b>	<b>-</b>	<b>1,415,000</b>	<b>-</b>	<b>-</b>	<b>1,415,000</b>
7000-Inversiones financieras y otras provisiones.	7900-Provisiones para contingencias y otras erogaciones especiales.	6,004,111	2,567,791	8,571,902	-	-	8,571,902
<b>Total 7000-Inversiones financieras y otras provisiones.</b>		<b>6,004,111</b>	<b>2,567,791</b>	<b>8,571,902</b>	<b>-</b>	<b>-</b>	<b>8,571,902</b>
<b>Total general</b>		<b>1,146,028,882</b>	<b>17,675,779</b>	<b>1,163,704,661</b>	<b>509,130,624</b>	<b>509,130,624</b>	<b>654,574,037</b>

Universidad Autónoma de la Ciudad de México  
 Estado Analítico del Ejercicio del Presupuesto de Egresos  
 Clasificación Económica (por Tipo de Gasto)  
 del 01 de Enero al 30 de Junio de 2017

Concepto	Egresos					Subejercicio 6 = ( 3 - 4 )
	Aprobado	Ampliaciones/ (Reducciones)	Modificado	Devengado	Pagado	
	1	2	3 = (1 + 2)	4	5	
Gasto Corriente	1,130,298,756	15,124,025	1,145,422,781	509,130,624	509,130,624	636,292,157
Gasto de Capital	9,726,015	-16,037	9,709,978	0	0	9,709,978
Inversión Financiera y Otras Provisiones	6,004,111	2,567,791	8,571,902	0	0	8,571,902
<b>Total del Gasto</b>	<b>1,146,028,882</b>	<b>17,675,779</b>	<b>1,163,704,661</b>	<b>509,130,624</b>	<b>509,130,624</b>	<b>654,574,037</b>



Universidad Autónoma de la Ciudad de México  
 Estado Analítico del Ejercicio del Presupuesto de Egresos  
 Clasificación Administrativa  
 del 01 de Enero al 30 de Junio de 2017

Concepto	Egresos					Subejercicio 6 = ( 3 - 4 )
	Aprobado	Ampliaciones/ (Reducciones)	Modificado	Devengado	Pagado	
	1	2	3 = ( 1 + 2 )	4	5	
Universidad Autónoma de la Ciudad de México	1,146,028,882	17,675,779	1,163,704,661	509,130,624	509,130,624	654,574,037
<b>Total del Gasto</b>	<b>1,146,028,882</b>	<b>17,675,779</b>	<b>1,163,704,661</b>	<b>509,130,624</b>	<b>509,130,624</b>	<b>654,574,037</b>

Universidad Autónoma de la Ciudad de México  
 Estado Analítico del Ejercicio del Presupuesto de Egresos  
 Clasificación Administrativa  
 del 01 de Enero al 30 de Junio de 2017

Concepto	Egresos					Subejercicio 6 = ( 3 - 4 )
	Aprobado 1	Ampliaciones/ (Reducciones) 2	Modificado 3 = ( 1 + 2 )	Devengado 4	Pagado 5	
Poder Ejecutivo Poder Legislativo Poder Judicial Órganos Autónomos	1,146,028,882	17,675,779	1,163,704,661	509,130,624	509,130,624	654,574,037
<b>Total del Gasto</b>	<b>1,146,028,882</b>	<b>17,675,779</b>	<b>1,163,704,661</b>	<b>509,130,624</b>	<b>509,130,624</b>	<b>654,574,037</b>

Universidad Autónoma de la Ciudad de México  
 Estado Analítico del Ejercicio del Presupuesto de Egresos  
 Clasificación Administrativa  
 del 01 de Enero al 30 de Junio de 2017

Concepto	Egresos					Subejercicio 6 = (3 - 4)
	Aprobado	Ampliaciones/ (Reducciones)	Modificado	Devengado	Pagado	
	1	2	3 = (1 + 2)	4	5	
Entidades Paraestatales y Fideicomisos No Empresariales y No Financieros						
Instituciones Públicas de la Seguridad Social						
Entidades Paraestatales Empresariales No Financieras con Participación Estatal Mayoritaria						
Fideicomisos Empresariales No Financieros con Participación Estatal Mayoritaria						
Entidades Paraestatales Empresariales Financieras Monetarias con Participación Estatal Mayoritaria						
Entidades Paraestatales Empresariales Financieras No Monetarias con Participación Estatal Mayoritaria						
Fideicomisos Financieros Públicos con Participación Estatal Mayoritaria						
<b>Total del Gasto</b>						

No Aplicable



Universidad Autónoma de la Ciudad de México  
 Estado Analítico del Ejercicio del Presupuesto de Egresos  
 Clasificación Funcional (Finalidad y Función)  
 del 01 de Enero al 30 de Junio de 2017

Concepto	Egresos					Subejercicio 6 = (3 - 4)
	Aprobado	Ampliaciones/ (Reducciones)	Modificado	Devengado	Pagado	
	1	2	3 = (1 + 2)	4	5	
<b>Gobierno</b>						
Legislación						
Justicia						
Coordinación de la Política de Gobierno						
Relaciones Exteriores						
Asuntos Financieros y Hacendarios						
Seguridad Nacional						
Asuntos de Orden Público y de Seguridad Interior						
Otros Servicios Generales						
<b>Desarrollo Social</b>						
Protección Ambiental						
Vivienda y Servicios a la Comunidad						
Salud						
Recreación, Cultura y Otras Manifestaciones Sociales						
Educación	1,146,028,882	17,675,779	1,163,704,661	509,130,624	509,130,624	654,574,037
Protección Social						
Otros Asuntos Sociales						
<b>Desarrollo Económico</b>						
Asuntos Económicos, Comerciales y Laborales en General						
Agropecuaria, Silvicultura, Pesca y Caza						
Combustibles y Energía						
Minería, Manufacturas y Construcción						
Transporte						
Comunicaciones						
Turismo						
Ciencia, Tecnología e Innovación						
Otras Industrias y Otros Asuntos Económicos						
<b>Otras no Clasificadas en Funciones Anteriores</b>						
Transacciones de la Deuda Pública / Costo Financiero de la Deuda						
Transferencias, Participaciones y Aportaciones entre Diferentes Niveles y Ordenes de Gobierno						
Saneamiento del Sistema Financiero						
Adeudos de Ejercicios Fiscales Anteriores						
<b>Total del Gasto</b>	<b>1,146,028,882</b>	<b>17,675,779</b>	<b>1,163,704,661</b>	<b>509,130,624</b>	<b>509,130,624</b>	<b>654,574,037</b>

Universidad Autónoma de la Ciudad de México  
Gasto por Categoría Programática  
del 01 de Enero al 30 de Junio de 2017

Concepto	Egresos					Subejercicio 6 = (3 - 4)
	Aprobado	Ampliaciones/ (Reducciones)	Modificado	Devengado	Pagado	
	1	2	3 = (1 + 2)	4	5	
Programas						
Subsidios: Sector Social y Privado o Entidades Federativas y Municipios						
Sujetos a Reglas de Operación						
Otros Subsidios						
Desempeño de las Funciones	1,146,028,882	17,675,779	1,163,704,661	509,130,624	509,130,624	654,574,037
Prestación de Servicios Públicos	1,146,028,882	17,675,779	1,163,704,661	509,130,624	509,130,624	654,574,037
Provisión de Bienes Públicos						
Planeación, seguimiento y evaluación de políticas públicas						
Promoción y fomento Regulación y supervisión						
Funciones de las Fuerzas Armadas (Únicamente Gobierno Federal)						
Específicos						
Proyectos de Inversión						
Administrativos y de Apoyo						
Apoyo al proceso presupuestario y para mejorar la eficiencia institucional						
Apoyo a la función pública y al mejoramiento de la gestión						
Operaciones ajenas						
Compromisos						
Obligaciones de cumplimiento de resolución jurisdiccional						
Desastres Naturales						
Obligaciones						
Pensiones y jubilaciones						
Aportaciones a la seguridad social						
Aportaciones a fondos de estabilización						
Aportaciones a fondos de inversión y reestructura de pensiones						
Programas de Gasto Federalizado (Gobierno Federal) Gasto Federalizado						
Participaciones a entidades federativas y municipios						
Costo financiero, deuda o apoyos a deudores y ahorradores de la banca						
Adeudos de ejercicios fiscales anteriores						
<b>Total del Gasto</b>	<b>1,146,028,882</b>	<b>17,675,779</b>	<b>1,163,704,661</b>	<b>509,130,624</b>	<b>509,130,624</b>	<b>654,574,037</b>

ELABORÓ

GERARDO MONDRAGÓN CRUZ  
ACTUALIZACIÓN PRESUPUESTAL

REVISÓ

GERARDO DELGADO JIMÉNEZ  
RESPONSABLE DE CONTROL PRESUPUESTAL


AUTORIZÓ


MAP. MANUEL ANTONIO ABURTO CORDOBA  
TESORERO


Universidad Autónoma de la Ciudad de México  
Endeudamiento Neto  
del 01 de Enero al 30 de Junio de 2017

Identificación de Crédito o Instrumento	Contratación / Colocación	Amortización	Endeudamiento Neto
	A	B	C = A - B
<b>Créditos Bancarios</b>			
Total Créditos Bancarios			
<b>Otros Instrumentos de Deuda</b>			
Total Otros Instrumentos de Deuda			
<b>TOTAL</b>			

No Aplicable

ELABORÓ  
  
GERARDO MONDRAGÓN CRUZ  
ACTUALIZACIÓN PRESUPUESTAL

REVISÓ  
  
GERARDO DELGADO JIMÉNEZ  
RESPONSABLE DE CONTROL PRESUPUESTAL

AUTORIZÓ  
  
MAP. MANUEL ANTONIO ABURTO CORDOBA  
TESORERO



ORGANISMO AUTÓNOMO DEL DISTRITO FEDERAL  
 INGRESOS - EGRESOS 2017  
 AL 30 DE JUNIO DE 2017  
 (PESOS CON DOS DECIMALES)

UNIDAD RESPONSABLE: 29 A0 00 UNIVERSIDAD AUTÓNOMA DE LA CIUDAD DE MÉXICO

CONCEPTO	ORIGINAL	MODIFICADO	PROGRAMADO	RECAUDADO
<b><u>INGRESOS</u></b>				
Impuestos				
Cuotas y Aportaciones de Seguridad Social				
Contribuciones de Mejoras				
Derechos				
Productos				
Corriente				
Capital				
Aprovechamientos	-	-	-	-
Corriente				
Capital				
Ingresos por Ventas de Bienes y Servicios	-	17,675,779.20	17,675,779.20	17,675,779.20
Participaciones y Aportaciones	1,146,028,882.00	1,146,028,882.00	573,014,445.85	573,014,445.85
Aportaciones del Gobierno del Distrito Federal	1,146,028,882.00	1,146,028,882.00	573,014,445.85	573,014,445.85
Aportaciones del Gobierno Federal				
Transferencias, Asignaciones, Subsidios y Otras Ayudas				
Ingresos Derivados de Financiamientos				
<b>TOTAL DE INGRESOS</b>	<b>1,146,028,882.00</b>	<b>1,163,704,661.20</b>	<b>590,690,225.05</b>	<b>590,690,225.05</b>

ORGANISMO AUTÓNOMO DEL DISTRITO FEDERAL  
 INGRESOS - EGRESOS 2017  
 AL 30 DE JUNIO DE 2017  
 (PESOS CON DOS DECIMALES)

UNIDAD RESPONSABLE: 29 A0 00 UNIVERSIDAD AUTÓNOMA DE LA CIUDAD DE MÉXICO

CONCEPTOS	ORIGINAL	MODIFICADO	PROGRAMADO	EJERCIDO
<b><u>GASTO</u></b>				
APORTACIONES DEL G.D.F. PARA ÓRGANOS AUTÓNOMOS	1,146,028,882.00	1,146,028,882.00	509,130,624.42	509,130,624.42
GASTO CORRIENTE	1,130,298,756.01	1,132,081,855.94	509,130,624.42	509,130,624.42
1000 SERVICIOS PERSONALES	922,214,118.62	922,211,324.09	448,474,439.74	448,474,439.74
2000 MATERIALES Y SUMINISTROS	38,584,296.77	38,723,589.40	4,233,971.31	4,233,971.31
3000 SERVICIOS GENERALES	133,353,474.12	135,050,075.95	38,298,794.09	38,298,794.09
4000 AYUDAS, SUBSIDIOS Y TRANSFERENCIAS	36,146,866.50	36,096,866.50	18,123,419.28	18,123,419.28
GASTO DE CAPITAL	9,726,014.99	9,709,978.00	-	-
5000 BIENES MUEBLES E INMUEBLES	8,311,014.99	8,294,978.00	-	-
6000 OBRA PÚBLICA	1,415,000.00	1,415,000.00	-	-
INVERSIÓN FINANCIERA	6,004,111.00	4,237,048.06	-	-
7000 INVERSIÓN FINANCIERA	6,004,111.00	4,237,048.06	-	-
PAGO DE DEUDA	-	-	-	-
9100 AMORTIZACIÓN				
9200 INTERESES				

ORGANISMO AUTÓNOMO DEL DISTRITO FEDERAL  
 INGRESOS - EGRESOS 2017  
 AL 30 DE JUNIO DE 2017  
 (PESOS CON DOS DECIMALES)

UNIDAD RESPONSABLE: 29 A0 00 UNIVERSIDAD AUTÓNOMA DE LA CIUDAD DE MÉXICO

CONCEPTOS	ORIGINAL	MODIFICADO	PROGRAMADO	EJERCIDO
RECURSOS PROPIOS	-	17,675,779.20	17,675,779.20	-
GASTO CORRIENTE	-	13,340,925.00	13,340,925.00	-
1000 SERVICIOS PERSONALES	-	-	-	-
2000 MATERIALES Y SUMINISTROS	-	-	-	-
3000 SERVICIOS GENERALES	-	-	-	-
4000 AYUDAS, SUBSIDIOS Y TRANSFERENCIAS	-	13,340,925.00	13,340,925.00	-
GASTO DE CAPITAL	-	-	-	-
5000 BIENES MUEBLES E INMUEBLES	-	-	-	-
6000 OBRA PÚBLICA	-	-	-	-
INVERSIÓN FINANCIERA	-	4,334,854.20	4,334,854.20	-
7000 INVERSIÓN FINANCIERA	-	4,334,854.20	4,334,854.20	-
PAGO DE DEUDA	-	-	-	-
9100 AMORTIZACIÓN				
9200 INTERESES				



ORGANISMO AUTÓNOMO DEL DISTRITO FEDERAL  
 INGRESOS - EGRESOS 2017  
 AL 30 DE JUNIO DE 2017  
 (PESOS CON DOS DECIMALES)


UNIDAD RESPONSABLE: 29 A0 00 UNIVERSIDAD AUTÓNOMA DE LA CIUDAD DE MÉXICO


CONCEPTOS	ORIGINAL	MODIFICADO	PROGRAMADO	EJERCIDO
APORTACIONES DEL GOBIERNO FEDERAL.	-	-	-	-
GASTO CORRIENTE	-	-	-	-
1000 SERVICIOS PERSONALES	-	-	-	-
2000 MATERIALES Y SUMINISTROS	-	-	-	-
3000 SERVICIOS GENERALES	-	-	-	-
4000 AYUDAS, SUBSIDIOS Y TRANSFERENCIAS	-	-	-	-
GASTO DE CAPITAL	-	-	-	-
5000 BIENES MUEBLES E INMUEBLES	-	-	-	-
6000 OBRA PÚBLICA	-	-	-	-
INVERSIÓN FINANCIERA	-	-	-	-
7000 INVERSIÓN FINANCIERA 1/	-	-	-	-


ORGANISMO AUTÓNOMO DEL DISTRITO FEDERAL  
INGRESOS - EGRESOS 2017  
AL 30 DE JUNIO DE 2017  
(PESOS CON DOS DECIMALES)

UNIDAD RESPONSABLE: 29 A0 00 UNIVERSIDAD AUTÓNOMA DE LA CIUDAD DE MÉXICO

CONCEPTOS	ORIGINAL	MODIFICADO	PROGRAMADO	EJERCIDO
GASTO TOTAL	1,146,028,882.00	1,163,704,661.20	526,806,403.62	509,130,624.42
GASTO CORRIENTE	1,130,298,756.01	1,145,422,780.94	522,471,549.42	509,130,624.42
1000 SERVICIOS PERSONALES	922,214,118.62	922,211,324.09	448,474,439.74	448,474,439.74
2000 MATERIALES Y SUMINISTROS	38,584,296.77	38,723,589.40	4,233,971.31	4,233,971.31
3000 SERVICIOS GENERALES	133,353,474.12	135,050,075.95	38,298,794.09	38,298,794.09
4000 AYUDAS, SUBSIDIOS Y TRANSFERENCIAS	36,146,866.50	49,437,791.50	31,464,344.28	18,123,419.28
GASTO DE CAPITAL	9,726,014.99	9,709,978.00	-	-
5000 BIENES MUEBLES E INMUEBLES	8,311,014.99	8,294,978.00	-	-
6000 OBRA PÚBLICA	1,415,000.00	1,415,000.00	-	-
INVERSIÓN FINANCIERA	6,004,111.00	8,571,902.26	4,334,854.20	-
7000 INVERSIÓN FINANCIERA	6,004,111.00	8,571,902.26	4,334,854.20	-
<b>TOTAL DE INGRESOS</b>	<b>1,146,028,882.00</b>	<b>1,163,704,661.20</b>	<b>590,690,225.05</b>	<b>590,690,225.05</b>
<b>TOTAL DE EGRESOS</b>	<b>1,146,028,882.00</b>	<b>1,163,704,661.20</b>	<b>526,806,403.62</b>	<b>509,130,624.42</b>
<b>DISPONIBILIDAD PRESUPUESTAL</b>				<b>17,675,779.20</b>
<b>DISPONIBILIDAD PRESUPUESTAL ACUMULADA</b>				<b>654,574,036.78</b>

ELABORÓ  
  
GERARDO MONDRAGÓN CRUZ  
ACTUALIZACIÓN PRESUPUESTAL

REVISÓ  
  
GERARDO DELGADO JIMÉNEZ  
RESPONSABLE DE CONTROL PRESUPUESTAL

AUTORIZÓ  
  
MAP, MANUEL ANTONIO ABURTO CORDOBA  
TESORERO

036

ANALITICO POR CLAVE PRESUPUESTAL AL 30 DE JUNIO DE 2017.

CFG	FONDO	CAPITULO	PARTIDA	APROBADO	MODIFICADO	PROGRAMADO	EJERCIDO	DISPONIBLE AL PERIODO
2.5.3	11170	1000	1131	307,975,833.00	304,888,954.21	165,934,759.68	165,934,759.68	-
2.5.3	11170	1000	1211	10,086,250.17	10,086,250.17	4,639,103.02	4,639,103.02	-
2.5.3	11170	1000	1321	26,640,470.12	26,640,470.12	14,540,941.48	14,540,941.48	-
2.5.3	11170	1000	1323	34,219,537.03	34,219,537.03	1,000,629.80	1,000,629.80	-
2.5.3	11170	1000	1331	-	872,739.73	1,195,743.85	1,195,743.85	-
2.5.3	11170	1000	1342	-	72,829.50	72,829.50	72,829.50	-
2.5.3	11170	1000	1411	30,705,190.56	30,705,190.56	16,553,674.66	16,553,674.66	-
2.5.3	11170	1000	1421	15,398,791.65	15,398,791.65	5,523,069.99	5,523,069.99	-
2.5.3	11170	1000	1431	15,937,749.35	15,937,749.35	6,361,229.89	6,361,229.89	-
2.5.3	11170	1000	1441	13,700,813.20	13,700,813.21	6,155,430.18	6,155,430.18	-
2.5.3	11170	1000	1443	901,623.80	917,182.54	440,208.90	440,208.90	-
2.5.3	11170	1000	1521	-	2,030,604.33	3,352,861.00	3,352,861.00	-
2.5.3	11170	1000	1541	5,995,394.53	5,995,394.53	1,705,029.18	1,705,029.18	-
2.5.3	11170	1000	1545	90,162,085.73	90,162,085.73	31,732,800.28	31,732,800.28	-
2.5.3	11170	1000	1546	-	240,120.00	400,200.00	400,200.00	-
2.5.3	11170	1000	1591	370,490,379.48	359,498,529.93	178,354,846.83	178,354,846.83	-
2.5.3	11170	1000	1449	-	10,500,000.00	10,167,000.00	10,167,000.00	-
2.5.3	11170	1000	1542	-	43,221.60	43,221.60	43,221.60	-
2.5.3	11170	1000	1543	-	300,859.90	300,859.90	300,859.90	-
2.5.3	11170	Total 1000		922,214,118.62	922,211,324.09	448,474,439.74	448,474,439.74	-
2.5.3	11170	2000	2111	3,095,898.37	2,807,321.26	29,380.90	29,380.90	-
2.5.3	11170	2000	2121	857,074.20	860,102.20	14,500.93	14,500.93	-
2.5.3	11170	2000	2141	4,345,428.00	4,423,629.37	38,104.33	38,104.33	-
2.5.3	11170	2000	2151	690,025.00	695,912.90	5,887.90	5,887.90	-
2.5.3	11170	2000	2161	1,885,159.20	1,886,745.48	1,586.28	1,586.28	-
2.5.3	11170	2000	2171	39,650.00	40,042.83	392.83	392.83	-
2.5.3	11170	2000	2181	15,000.00	15,000.00	-	-	-
2.5.3	11170	2000	2211	15,352,041.03	15,392,090.32	3,403,426.45	3,403,426.45	-
2.5.3	11170	2000	2231	134,400.00	135,401.36	1,001.36	1,001.36	-
2.5.3	11170	2000	2321	1,500.00	1,500.00	-	-	-
2.5.3	11170	2000	2341	483,840.00	483,840.00	98,483.97	98,483.97	-
2.5.3	11170	2000	2351	-	1,258.11	1,258.11	1,258.11	-
2.5.3	11170	2000	2441	23,200.00	23,200.00	-	-	-

037



**ANALITICO POR CLAVE PRESUPUESTAL AL 30 DE JUNIO DE 2017.**

CFG	FONDO	CAPITULO	PARTIDA	APROBADO	MODIFICADO	PROGRAMADO	EJERCIDO	DISPONIBLE AL PERIODO
2.5.3	11170	2000	2461	845,263.86	863,647.97	18,384.11	18,384.11	-
2.5.3	11170	2000	2471	245,000.00	352,585.87	83,083.13	83,083.13	-
2.5.3	11170	2000	2481	100,000.00	105,109.49	4,982.74	4,982.74	-
2.5.3	11170	2000	2491	1,972.00	9,302.43	7,330.43	7,330.43	-
2.5.3	11170	2000	2511	1,399,000.00	1,399,000.00	27,392.00	27,392.00	-
2.5.3	11170	2000	2541	1,467.40	1,350.01	-	-	-
2.5.3	11170	2000	2551	2,032,500.00	2,033,961.40	1,461.40	1,461.40	-
2.5.3	11170	2000	2561	5,284.00	5,312.65	28.65	28.65	-
2.5.3	11170	2000	2611	948,200.00	948,524.20	419,099.92	419,099.92	-
2.5.3	11170	2000	2711	1,746,000.00	1,746,000.00	-	-	-
2.5.3	11170	2000	2721	2,463,243.75	2,464,482.60	1,238.85	1,238.85	-
2.5.3	11170	2000	2731	40,800.00	40,800.00	-	-	-
2.5.3	11170	2000	2741	32,320.00	32,734.93	414.93	414.93	-
2.5.3	11170	2000	2751	5,000.00	5,000.00	-	-	-
2.5.3	11170	2000	2911	375,338.46	379,081.43	3,742.97	3,742.97	-
2.5.3	11170	2000	2921	41,800.00	51,143.34	9,343.34	9,343.34	-
2.5.3	11170	2000	2941	1,362,891.50	1,435,790.36	29,066.89	29,066.89	-
2.5.3	11170	2000	2961	-	2,969.80	2,969.80	2,969.80	-
2.5.3	11170	2000	2991	15,000.00	17,666.20	2,666.20	2,666.20	-
2.5.3	11170	2000	2371	-	8,048.08	8,048.08	8,048.08	-
2.5.3	11170	2000	2531	-	1,761.01	1,761.01	1,761.01	-
2.5.3	11170	2000	2931	-	53,273.80	18,933.80	18,933.80	-
2.5.3	11170	Total 2000		38,584,296.77	38,723,589.40	4,233,971.31	4,233,971.31	-
2.5.3	11170	3000	3112	9,187,500.00	9,187,500.00	3,213,674.00	3,213,674.00	-
2.5.3	11170	3000	3131	3,150,000.00	3,150,000.00	1,148,751.00	1,148,751.00	-
2.5.3	11170	3000	3141	1,113,000.00	1,113,000.00	347,122.61	347,122.61	-
2.5.3	11170	3000	3161	250,000.00	250,000.00	27,500.24	27,500.24	-
2.5.3	11170	3000	3171	6,887,777.00	6,018,362.50	3,438,608.80	3,438,608.80	-
2.5.3	11170	3000	3181	56,560.00	56,560.00	5,568.00	5,568.00	-
2.5.3	11170	3000	3191	1,600,800.00	1,825,800.00	-	-	-
2.5.3	11170	3000	3221	11,067,495.72	11,067,495.72	-	-	-
2.5.3	11170	3000	3231	113,000.00	113,000.00	-	-	-
2.5.3	11170	3000	3271	142,645.00	182,334.50	78,166.55	78,166.55	-

038

ANALITICO POR CLAVE PRESUPUESTAL AL 30 DE JUNIO DE 2017.

CFG	FONDO	CAPITULO	PARTIDA	APROBADO	MODIFICADO	PROGRAMADO	EJERCIDO	DISPONIBLE AL PERIODO
2.5.3	11170	3000	3291	45,000.00	45,000.00	-	-	-
2.5.3	11170	3000	3311	1,645,000.00	3,170,000.00	7,660.38	7,660.38	-
2.5.3	11170	3000	3331	2,639,100.00	3,299,162.94	1,100,205.45	1,100,205.45	-
2.5.3	11170	3000	3341	940,365.00	892,707.60	51,100.00	51,100.00	-
2.5.3	11170	3000	3351	975,577.63	967,701.96	-	-	-
2.5.3	11170	3000	3361	956,024.29	958,258.52	143,353.78	143,353.78	-
2.5.3	11170	3000	3362	906,088.00	906,088.00	-	-	-
2.5.3	11170	3000	3381	26,138,849.04	26,138,849.04	8,428,331.06	8,428,331.06	-
2.5.3	11170	3000	3391	6,068,622.02	6,053,622.02	235,480.00	235,480.00	-
2.5.3	11170	3000	3451	2,627,929.50	2,627,929.50	870,629.35	870,629.35	-
2.5.3	11170	3000	3471	330,000.00	330,350.00	350.00	350.00	-
2.5.3	11170	3000	3521	22,000.00	25,688.80	3,688.80	3,688.80	-
2.5.3	11170	3000	3531	4,695,680.00	4,695,680.00	4,646,949.63	4,646,949.63	-
2.5.3	11170	3000	3541	350,000.00	350,000.00	-	-	-
2.5.3	11170	3000	3553	483,437.50	483,437.50	151,473.60	151,473.60	-
2.5.3	11170	3000	3561	445,000.00	445,000.00	92,585.26	92,585.26	-
2.5.3	11170	3000	3571	7,896,000.00	7,896,812.00	164,826.72	164,826.72	-
2.5.3	11170	3000	3581	23,000.00	24,158.84	8,582.84	8,582.84	-
2.5.3	11170	3000	3591	345,060.90	343,941.50	50,228.00	50,228.00	-
2.5.3	11170	3000	3611	5,685,152.00	5,685,152.00	1,588,259.63	1,588,259.63	-
2.5.3	11170	3000	3711	487,206.00	487,206.00	12,546.00	12,546.00	-
2.5.3	11170	3000	3712	998,617.00	998,617.00	-	-	-
2.5.3	11170	3000	3721	172,768.00	173,176.00	408.00	408.00	-
2.5.3	11170	3000	3722	232,600.00	274,477.54	25,526.54	25,526.54	-
2.5.3	11170	3000	3751	508,849.00	508,849.00	5,203.27	5,203.27	-
2.5.3	11170	3000	3761	44,807.00	44,807.00	-	-	-
2.5.3	11170	3000	3823	4,991,829.54	5,041,829.54	499,889.64	499,889.64	-
2.5.3	11170	3000	3831	1,400,748.00	1,420,748.00	67,954.59	67,954.59	-
2.5.3	11170	3000	3832	968,401.00	968,401.00	-	-	-
2.5.3	11170	3000	3921	363,371.00	365,345.20	80,174.88	80,174.88	-
2.5.3	11170	3000	3981	24,699,325.98	24,699,325.98	11,800,419.00	11,800,419.00	-
2.5.3	11170	3000	3999	131,635.00	131,635.00	-	-	039
2.5.3	11170	3000	3321	1,483,653.00	1,483,653.00	-	-	-



**ANALITICO POR CLAVE PRESUPUESTAL AL 30 DE JUNIO DE 2017.**

CFG	FONDO	CAPITULO	PARTIDA	APROBADO	MODIFICADO	PROGRAMADO	EJERCIDO	DISPONIBLE AL PERIODO
2.5.3	11170	3000	3499	33,000.00	48,000.00	1,423.72	1,423.72	-
2.5.3	11170	3000	3641	-	284.20	284.20	284.20	-
2.5.3	11170	3000	3661	-	-	-	-	-
2.5.3	11170	3000	3821	50,000.00	100,000.00	1,740.00	1,740.00	-
2.5.3	11170	3000	3822	-	128.55	128.55	128.55	-
2.5.3	11170	Total 3000		133,353,474.12	135,050,075.95	38,298,794.09	38,298,794.09	-
2.5.3	11170	4000	4421	34,380,866.50	34,380,866.50	17,817,780.60	17,817,780.60	-
2.5.3	11170	4000	4441	1,766,000.00	1,716,000.00	305,638.68	305,638.68	-
2.5.3	11170	Total 4000		36,146,866.50	36,096,866.50	18,123,419.28	18,123,419.28	-
2.5.3	11170	5000	5111	1,353,642.15	1,353,642.15	-	-	-
2.5.3	11170	5000	5151	3,043,124.16	3,019,362.16	-	-	-
2.5.3	11170	5000	5191	182,524.00	182,524.00	-	-	-
2.5.3	11170	5000	5211	887,600.86	897,325.87	-	-	-
2.5.3	11170	5000	5231	665,042.00	665,042.00	-	-	-
2.5.3	11170	5000	5291	220,800.00	220,800.00	-	-	-
2.5.3	11170	5000	5311	514,000.00	514,000.00	-	-	-
2.5.3	11170	5000	5413	530,000.00	530,000.00	-	-	-
2.5.3	11170	5000	5621	134,000.00	134,000.00	-	-	-
2.5.3	11170	5000	5641	486,139.00	486,139.00	-	-	-
2.5.3	11170	5000	5651	85,406.82	85,406.82	-	-	-
2.5.3	11170	5000	5911	90,736.00	90,736.00	-	-	-
2.5.3	11170	5000	5941	8,000.00	6,000.00	-	-	-
2.5.3	11170	5000	5431	80,000.00	80,000.00	-	-	-
2.5.3	11170	5000	5423	30,000.00	30,000.00	-	-	-
2.5.3	11170	Total 5000		8,311,014.99	8,294,978.00	-	-	-
2.5.3	11170	6000	6241	1,415,000.00	1,415,000.00	-	-	-
2.5.3	11170	Total 6000		1,415,000.00	1,415,000.00	-	-	-
2.5.3	11170	7000	7999	6,004,111.00	4,237,048.06	-	-	-
2.5.3	11170	Total 7000		6,004,111.00	4,237,048.06	-	-	-
2.5.3	Total 11170			1,146,028,882.00	1,146,028,882.00	509,130,624.42	509,130,624.42	-