





INSTITUTO DE ACCESO A LA INFORMACIÓN PÚBLICA Y  
PROTECCIÓN DE DATOS PERSONALES DEL DISTRITO FEDERAL

INFORME DE AVANCE TRIMESTRAL  
ENERO- JUNIO 2017

Titular:

  
Mtro. Mucio Israel Hernández Guerrero  
Comisionado Presidente

Responsable:

  
Lic. Armando Manuel González Campuzano  
Director de Administración y Finanzas



IPRF INGRESOS POR RUBRO DE FINANCIAMIENTO

UNIDAD RESPONSABLE DEL GASTO: INSTITUTO DE ACCESO A LA INFORMACIÓN PÚBLICA Y PROTECCIÓN DE DATOS PERSONALES DEL DISTRITO FEDERAL

PERÍODO: ENERO - JUNIO 2017

RUBRO DE INGRESOS	INGRESOS (Pesos con dos decimales)		IMPORTE DE LA VARIACIÓN [II-I]	EXPLICACIONES A LAS VARIACIONES
	ESTIMADOS [I]	CAPTADOS [II]		
INGRESOS POR VENTA DE BIENES Y SERVICIOS	0.00	0.00	0.00	
TOTAL TRANSFERENCIAS, ASIGNACIONES, SUBSIDIOS Y OTRAS AYUDAS	68,965,555.00	68,965,555.00	0.00	
- CORRIENTES			-	
- CAPITAL			-	
TRANSFERENCIAS, ASIGNACIONES, SUBSIDIOS Y OTRAS AYUDAS LOCALES	68,965,555.00	68,965,555.00	0.00	No existen variaciones.
- CORRIENTES	68,965,555.00	68,965,555.00		
- CAPITAL			-	
TRANSFERENCIAS, ASIGNACIONES, SUBSIDIOS Y OTRAS AYUDAS FEDERALES	0.00	0.00	-	
- CORRIENTES	0.00	0.00	-	
- CAPITAL			-	
TOTAL (7)	68,965,555.00	68,965,555.00	0.00	

002



**EPCE EJERCICIO PRESUPUESTAL EN CLASIFICACIÓN ECONÓMICA**

UNIDAD RESPONSABLE DEL GASTO: INSTITUTO DE ACCESO A LA INFORMACIÓN PÚBLICA Y PROTECCIÓN DE DATOS PERSONALES DEL DISTRITO FEDERAL

PERÍODO: ENERO - JUNIO 2017

CAP	PRESUPUESTO (Pesos con dos decimales)				VARIACIÓN		A) EXPLICACIÓN A LAS VARIACIONES DEL PRESUPUESTO DEVENGADO RESPECTO DEL PROGRAMADO B) EXPLICACIÓN A LAS VARIACIONES DEL PRESUPUESTO EJERCIDO RESPECTO AL DEVENGADO
	PROGRAMADO (1)	DEVENGADO (2)	EJERCIDO (3)	PAGADO (4)	(5)=2-1 (8)	(6)=3-2 (9)	
TOTAL GASTO CORRIENTE	68,756,654.27	60,620,209.47	59,534,100.56	59,534,100.56	(8,136,444.80)	(1,086,108.91)	
1000	62,777,581.70	54,841,284.87	53,955,323.93	53,955,323.93	(7,936,296.83)	(885,960.94)	A) La variación corresponde a las plazas temporalmente vacantes que ha tenido el Instituto. B) Las variaciones corresponden a los pasivos pendientes de pago.
2000	480,268.45	480,268.45	480,268.45	480,268.45	0.00	0.00	A) No existen variaciones. B) No existen variaciones.
3000	5,266,758.12	5,066,610.15	4,866,462.18	4,866,462.18	(200,147.97)	(200,147.97)	A) La variación corresponden al impuesto sobre nómina pendiente de pago. A) La variación corresponden al impuesto sobre nómina pendiente de pago.
4000	232,046.00	232,046.00	232,046.00	232,046.00	0.00	0.00	A) No existen variaciones. B) No existen variaciones.
TOTAL GASTO DE CAPITAL	208,900.73	208,900.73	208,900.73	208,900.73	0.00	0.00	
5000	208,900.73	208,900.73	208,900.73	208,900.73	0.00	0.00	A) No existen variaciones. B) No existen variaciones.
6000							A) B)
7000							A) B)
TOTAL URG	68,965,555.00	60,829,110.20	59,743,001.29	59,743,001.29			

003



EPCF EJERCICIO PRESUPUESTAL EN CLASIFICACIÓN FUNCIONAL

UNIDAD RESPONSABLE DEL GASTO: INSTITUTO DE ACCESO A LA INFORMACIÓN PÚBLICA Y PROTECCIÓN DE DATOS PERSONALES DEL DISTRITO FEDERAL

PERÍODO: ENERO - JUNIO 2017

FI	F	SF	DENOMINACIÓN	PRESUPUESTO (Pesos con dos decimales)				VARIACIÓN	
				PROGRAMADO (1)	DEVENGADO (2)	EJERCIDO (3)	PAGADO (4)	(5)=2-1	(6)=3-2
01	08		Gobierno	68,965,555.00	60,829,110.20	59,743,001.29	59,743,001.29		
			Servicios Generales	68,965,555.00	60,829,110.20	59,743,001.29	59,743,001.29		
		04	Acceso a la Información Pública Gubernamental	68,965,555.00	60,829,110.20	59,743,001.29	59,743,001.29	(8,136,444.80)	(1,086,108.91)
<b>TOTAL URG</b>				68,965,555.00	60,829,110.20	59,743,001.29	59,743,001.29	(8,136,444.80)	(1,086,108.91)

004



EPCP-1 EVOLUCIÓN PROGRAMÁTICO-PRESUPUESTAL POR CATEGORÍA PROGRAMÁTICA

UNIDAD RESPONSABLE DEL GASTO: INSTITUTO DE ACCESO A LA INFORMACIÓN PÚBLICA Y PROTECCIÓN DE DATOS PERSONALES DEL DISTRITO FEDERAL

PERÍODO: ENERO - JUNIO 2017

FI	F	SF	PP	DENOMINACIÓN	UNIDAD DE MEDIDA	R E S U L T A D O S						ICPPP (%) 5/4 (8)	IARCM (%) 3/8	
						FÍSICO		ICMPP (%) 2/1=(3)	PRESUPUESTAL (Pesos con dos decimales)					
						PROGRAMADO (1)	ALCANZADO (2)		PROGRAMADO (4)	DEVENGADO (5)	EJERCIDO (6)			PAGADO (7)
1		8		Gobierno Servicios Generales Acceso a la Información Pública Gubernamental										
			4		Acción permanente	1	1	100	68,965,555.00	60,829,110.20	59,743,001.29	59,743,001.29	0.882022	113.376
TOTAL URG									(9)	(9)	(9)	(9)		

005



**EPCP-2 EXPLICACIÓN A LAS VARIACIONES EN LA EVOLUCIÓN PROGRAMÁTICO-PRESUPUESTAL  
POR CATEGORÍA PROGRAMÁTICA**

UNIDAD RESPONSABLE DEL GASTO: INSTITUTO DE ACCESO A LA INFORMACIÓN PÚBLICA Y PROTECCIÓN DE DATOS PERSONALES DEL DISTRITO FEDERAL

PERÍODO: ENERO - JUNIO 2017

FI	F	SF	PP	DENOMINACIÓN	A) Causas de las variaciones del Índice de Aplicación de Recursos para la Consecución de Metas Programadas (IARCM)
1		8		Gobierno	
				Servicios Generales	
		4		Acceso a la Información Pública Gubernamental	
			(3)	(3)	A) Derivado que nuestro presupuesto se encuentra concentrado en un 80 por ciento en el Capítulo 1000 implica que lo ministrado por la Secretaría de Finanzas son recurso que pertenecen aguinaldos que serán devengados en diciembre.

006





APP AVANCE PROGRAMÁTICO-PRESUPUESTAL DE ACCIONES FINANCIADAS CON RECURSOS DE ORIGEN FEDERAL

FONDO, CONVENIO O SUBSIDIO: (1)

UNIDAD RESPONSABLE DEL GASTO: INSTITUTO DE ACCESO A LA INFORMACIÓN PÚBLICA Y PROTECCIÓN DE DATOS PERSONALES DEL DISTRITO FEDERAL

PERÍODO: ENERO - JUNIO 2017

FI	F	SF	PP	DENOMINACIÓN	UNIDAD DE MEDIDA	R E S U L T A D O S													
						FÍSICO			AVANCE %		PRESUPUESTAL (Pesos con un decimal)					AVANCE %			
						ORIGINAL (1)	PROGRAMADO (2)	ALCANZADO (3)	3/1*100 = (4)	3/2*100 = (5)	APROBADO (6)	MODIFICADO (7)	DEVENGADO (8)	EJERCIDO (9)	PAGADO (10)	8/6*100 = (11)	8/7*100 = (12)	9/6*100 = (13)	9/7*100 = (14)
(4)	(4)	(4)	(4)	(4)	(4)	(5)	(6)	(7)	(8)	(9)	(10)	(11)	(12)	(13)	(14)	(15)	(16)	(17)	(18)
<b>NO APLICA</b>																			
				TOTAL URG							(19)	(19)	(19)	(19)	(19)				

007



**ARF APLICACIÓN DE LOS RECURSOS DE ORIGEN FEDERAL**

UNIDAD RESPONSABLE DEL GASTO: INSTITUTO DE ACCESO A LA INFORMACIÓN PÚBLICA Y PROTECCIÓN DE DATOS PERSONALES DEL DISTRITO FEDERAL

PERÍODO: ENERO - JUNIO 2017

FONDO, CONVENIO O SUBSIDIO: (3)

ACCIONES REALIZADAS CON RECURSOS DE ORIGEN FEDERAL: (4)

**NO APLICA**

008





AR ACCIONES REALIZADAS

UNIDAD RESPONSABLE DEL GASTO:				32 AO 01 INSTITUTO DE ACCESO A LA INFORMACIÓN PÚBLICA Y PROTECCIÓN DE DATOS PERSONALES DEL DISTRITO FEDERAL							
PERÍODO:				ENERO - JUNIO		2017					
FI	F	SF	A	DENOMINACION	UNIDAD DE MEDIDA	METAS			PRESUPUESTO (Pesos)		
						ORIGINAL	PROGRAMADA	ALCANZADA	APROBADO	PROGRAMADO	EJERCIDO
1	1	8	4	Recursos de Revisión	AP	1	1	1	137,931,115.00	68,965,555.00	59,743,001.29

A) OBJETIVO:

Sustanciar, proyectar y resolver los recursos de revisión y revocación que la ciudadanía presente ante el InfoDF de conformidad con la LTAIPDF, la LPDPDF y demás normatividad aplicable.

B) ACCIONES REALIZADAS CON GASTO CORRIENTE:

Resolver los recursos de revisión presentados en el marco de la LTAIPDF y la LPDPDF. Establecer la normatividad y los mecanismos de vigilancia y control necesarios para que los servidores públicos de los demás entes obligados cumplan de manera puntual y eficiente con esas leyes, así como de las normas que de ellas se deriven, a través de la emisión de lineamientos, normas y criterios en los que InfoDF tenga competencia.

B1) En el trimestre de referencia el Pleno del Instituto de Acceso a la Información Pública y Protección de Datos Personales del Distrito Federal...

	2do. Trim.	Acumulado:		2do. Trim.	Acumulado:
Sesión:	12	24	ocasiones de forma ordinaria		
	1	1	de forma extraordinaria	que emitió: 504	986
<b>Total</b>	<b>13</b>	<b>25</b>	de Sesiones.		acuerdos de diverso tipo.

\* Nota: Las cifras sufrieron una variación derivado del ajuste con el Informe Anual, así como el desglose por expediente resuelto.

	2do. Trim.	Acumulado:		2do. Trim.	Acumulado:
En esas sesiones se aprobaron ...	468	932	resoluciones, de las cuales se resolvieron ...	580	1,134
	58	107	se confirmó la respuesta,		
	175	358	fueron revocados,		
los citados recursos fueron resueltos de la siguiente manera:	163	370			
	18	39	se ordenó la entrega de información	2do. Trim.	Acumulado:
	112	206	fueron sobreseídos, y.....	0	0
<b>Total</b>	<b>526</b>	<b>1,080</b>	Total "- Sobreseídos por entrega de información		fueron sobreseídos por entrega de información (*)

B2) Por otra parte, la Secretaría Técnica coordinó en Comité de Transparencia...

	2do. Trim.	Acumulado:		2do. Trim.	Acumulado:
Sesiones:	1	8	ocasiones de forma ordinaria		
	0	1	de forma extraordinaria	derivándose 1	12
<b>Total</b>	<b>1</b>	<b>9</b>	en total de sesiones.		acuerdos de diverso tipo.

- Nota: (\*) Se realizó ajuste en cantidades en los conceptos Revocados y Sobreseídos del período trimestral anterior.

009



AR ACCIONES REALIZADAS

UNIDAD RESPONSABLE DEL GASTO:				32 AO 01 INSTITUTO DE ACCESO A LA INFORMACIÓN PÚBLICA Y PROTECCIÓN DE DATOS PERSONALES DEL DISTRITO FEDERAL							
PERÍODO:				ENERO - JUNIO		2017					
FI	F	SF	A	DENOMINACION	UNIDAD DE MEDIDA	METAS			PRESUPUESTO (Pesos)		
						ORIGINAL	PROGRAMADA	ALCANZADA	APROBADO	PROGRAMADO	EJERCIDO
1	1	8	4	Recursos de Revisión	AP	1	1	1	137,931,115.00	68,965,555.00	59,743,001.29
1	1	8	4	Recursos de Revisión	AP	1	1	1	137,931,115.00	68,965,555.00	59,743,001.29

B3) Tipo de Denuncias por posible Incumplimiento a la ...

	2do. Trim.	Acumulado:		2do. Trim.	Acumulado:	
	3	4	fueron Fundadas ,	1	1	fueron Fundadas ,
LTAIPDF	3	3	fueron Infundadas ,	2	4	fueron Infundadas ,
	0	0	Resolvió procedimientos por probable incumplimiento.	0	0	Resolvió procedimientos por probable incumplimiento.
	6	7	Total	3	5	Total
	2do. Trim.	Acumulado:		2do. Trim.	Acumulado:	
	6	7	el Pleno resolvió por posible incumplimiento,	3	5	el Pleno resolvió por posible incumplimiento,

\* Nota: Sin Comentarios

B4) La población beneficiada obtiene certeza jurídica en el acceso de información en posesión de los entes obligados por vía de las resoluciones de Recursos de Revisión, la resolución de denuncias y de comité de transparencia.

	2do. Trim.	Acumulado:	
De conformidad con sus atribuciones, la Dirección Jurídica y Desarrollo Normativo resolvió:	234	389	mediante bajas de acuerdo
	2do. Trim.	Acumulado:	
se contabilizó y atendieron:	4	11	Ingresos contra InfoDF

\* Nota: Sin Comentarios



AR ACCIONES REALIZADAS

UNIDAD RESPONSABLE DEL GASTO:				32 AO 01 INSTITUTO DE ACCESO A LA INFORMACIÓN PÚBLICA Y PROTECCIÓN DE DATOS PERSONALES DEL DISTRITO FEDERAL							
PERÍODO:				ENERO - JUNIO		2017					
FI	F	SF	A	DENOMINACION	UNIDAD DE MEDIDA	METAS			PRESUPUESTO (Pesos)		
						ORIGINAL	PROGRAMADA	ALCANZADA	APROBADO	PROGRAMADO	EJERCIDO
1	1	8	4	Recursos de Revisión	AP	1	1	1	137,931,115.00	68,965,555.00	59,743,001.29
C) ACCIONES REALIZADAS CON GASTO DE INVERSIÓN:				NO APLICA							

PAG. 2

INFORME DE AVANCE TRIMESTRAL ENERO - JUNIO 2017

1	1	8	4	SOLICITUDES DE INFORMACIÓN PÚBLICA	AP	1	1	1	137,931,115.00	68,965,555.00	59,743,001.29
---	---	---	---	------------------------------------	----	---	---	---	----------------	---------------	---------------

A) OBJETIVO:

Atender la totalidad de solicitudes de información relacionadas con los derechos de acceso a la información pública y protección de datos personales, así como con las obligaciones de transparencia de los Entes Públicos del Distrito Federal.

B) ACCIONES REALIZADAS CON GASTO CORRIENTE:

En respuesta a solicitudes de acceso a la información pública y de acceso, rectificación, cancelación y oposición de datos personales.

Al cierre de este ejercicio, InfoDF recibió ...

472	solicitudes de información pública
124	solicitudes de datos personales
<b>Total:</b>	<b>596 Solicitudes de Información recibidas.</b>

B1) Solicitudes de Información Pública :	Al 2do.Trim.	Acumulados:	
	438	837	fueron tramitadas y atendidas ;
	15	48	quedaron en estatus de pendiente de atención ,
	1	2	en estatus en prevención ,
	18	35	folios que los solicitantes no desahogaron la prevención realizada por la UT por lo que se tuvieron por no presentadas
<b>Total:</b>	<b>472</b>	<b>922</b>	<b>Solicitudes de Información Pública</b>

\* Nota: Sin Comentarios

Al 2do.Trim. Acumulados:

011



AR ACCIONES REALIZADAS

UNIDAD RESPONSABLE DEL GASTO:				32 A0 01 INSTITUTO DE ACCESO A LA INFORMACIÓN PÚBLICA Y PROTECCIÓN DE DATOS PERSONALES DEL DISTRITO FEDERAL									
PERÍODO:				ENERO - JUNIO					2017				
FI	F	SF	A	DENOMINACION	UNIDAD DE MEDIDA	METAS			PRESUPUESTO (Pesos)				
						ORIGINAL	PROGRAMADA	ALCANZADA	APROBADO	PROGRAMADO	EJERCIDO		
1	1	8	4	Recursos de Revisión	AP	1	1	1	137,931,115.00	68,965,555.00	59,743,001.29		
B2) Solicitudes de <i>Datos Personales</i> :				1	1	Folios quedaron en trámite;							
				5	6	resultaron procedentes,							
				115	189	improcedentes ( <i>solicitudes de datos personales competencia de otros sujetos obligados o corresponden a otro tipo de promoción</i> );							
				0	0	en estatus de prevención,							
				3	5	folios que <i>el solicitante no desahogó</i> la prevención (por la UT) por lo que <i>se tuvieron por no presentadas</i> .							
<b>Total:</b>				<b>124</b>	<b>201</b>	<b>Solicitudes de Datos Personales</b>							

\* Nota: Sin Comentarios

				INFORME DE AVANCE TRIMESTRAL			ENERO - JUNIO		2017		
1	1	8	4	SOLICITUDES DE INFORMACIÓN PÚBLICA	AP	1	1	1	137,931,115.00	68,965,555.00	59,743,001.29
B3) <i>Servicios de orientación y asesoría...</i>				<i>Al 2do.Trim.</i>	<i>Acumulados:</i>						
				244	571	por diferentes medios ( <i>Teléfono, visitas presenciales, correo electrónico y escrito material</i> )...					
				<i>Al 2do.Trim.</i>	<i>Acumulados:</i>						
				70.1	141.3	por ciento se ofreció a <i>particulares</i> ,					
				29.9	58.7	por ciento se otorgaron a <i>servidores públicos</i>					
<b>Total</b>				<b>100.0</b>	<b>200.0</b>	por ciento, en temas de interés en <i>materia de transparencia y protección de datos personales</i> .					
B4) <i>Por sexo, en este período cuenta con un registro de...</i>				<i>Al 2do.Trim.</i>	<i>Acumulados:</i>						
				38.1	84.9	por ciento de <i>mujeres</i> .					
				61.9	115.1	por ciento de <i>hombres</i> .					
<b>Total</b>				<b>38.1</b>	<b>200.0</b>	por ciento, por género en					



AR ACCIONES REALIZADAS

UNIDAD RESPONSABLE DEL GASTO: 32 A0 01 INSTITUTO DE ACCESO A LA INFORMACIÓN PÚBLICA Y PROTECCIÓN DE DATOS PERSONALES DEL DISTRITO FEDERAL

PERÍODO: ENERO - JUNIO 2017

FI	F	SF	A	DENOMINACION	UNIDAD DE MEDIDA	METAS			PRESUPUESTO (Pesos)		
						ORIGINAL	PROGRAMADA	ALCANZADA	APROBADO	PROGRAMADO	EJERCIDO
1	1	8	4	Recursos de Revisión	AP	1	1	1	137,931,115.00	68,965,555.00	59,743,001.29

B5) Población beneficiada en materia de Transparencia y Protección de Datos...

Al 2do.Trim.	Acumulados:	
209.0	484.0	que ejercieron sus derechos ,
35.0	87.0	Servicios de orientación y asesoría ,
<u>244</u>	<u>571.0</u>	en Población Beneficiada.

C) ACCIONES REALIZADAS CON GASTO DE INVERSIÓN: NO APLICA

PAG. 4

INFORME DE AVANCE TRIMESTRAL ENERO - JUNIO 2017

1	1	8	4	Atención Telefónica [ Tel-InfoDF ]	AP	1	1	1	137,931,115.00	68,965,555.00	59,743,001.29
---	---	---	---	------------------------------------	----	---	---	---	----------------	---------------	---------------

A) OBJETIVO:

Ingresar al Sistema Infomex la totalidad de solicitudes de información relacionadas con el derecho de acceso a la información pública y derechos ARCO (Acceso, Rectificación, Cancelación y Oposición) de datos personales, que presenten ciudadanos a los sujetos obligados por medio del Centro de Atención Telefónica, Tel-InfoDF. Proporcionar a la población, asesoría y orientación sobre temas de acceso a la información pública y protección de datos personales, captura de denuncias relacionadas a posibles incumplimientos a la Ley de Transparencia y Acceso a la Información Pública del D.F. y a la Ley de Protección de Datos Personales para el D.F. Apoyar a las solicitudes ingresadas por medio de Infomex.

B) ACCIONES REALIZADAS CON GASTO CORRIENTE:

- Garantizar el derecho de acceso a la información y al derecho de protección de datos personales.
- Coordinar las actividades del Centro de Atención Telefónica, Tel-InfoDF.

013



AR ACCIONES REALIZADAS

UNIDAD RESPONSABLE DEL GASTO: 32 A0 01 INSTITUTO DE ACCESO A LA INFORMACIÓN PÚBLICA Y PROTECCIÓN DE DATOS PERSONALES DEL DISTRITO FEDERAL

PERÍODO: ENERO - JUNIO 2017

FI	F	SF	A	DENOMINACION	UNIDAD DE MEDIDA	METAS			PRESUPUESTO (Pesos)		
						ORIGINAL	PROGRAMADA	ALCANZADA	APROBADO	PROGRAMADO	EJERCIDO
1	1	8	4	Recursos de Revisión	AP	1	1	1	137,931,115.00	68,965,555.00	59,743,001.29

B1) Al corte del informe el Tel-InfoDF ha proporcionado: Al 2do.Trim. Acumulados:  
4,071 7,750 servicios,

Se muestra el desglose de la siguiente manera:

	Al 2do.Trim.	Acumulados:		
• Recepción de solicitudes de información para sujetos obligados	741	1,580		
• Asesorías,	2,473	4,499		
• Orientaciones,	641	1,214	5,713	<< acumulado: asesorías y orientaciones
• Denuncias	5	12		
• Seguimiento a diversos casos	211	445		
<b>Total</b>	<b>4,071</b>	<b>7,750</b>		

B2) Ingreso acumulado por INFOMEX de Sujetos Obligados: Al 2do.Trim. Acumulados:  
36,967 75,435 Solicitudes de Información.

C) ACCIONES REALIZADAS CON GASTO DE INVERSIÓN: NO APLICA

1	1	8	4	Capacitación y Formación	AP	1	1	1	137,931,115.00	68,965,555.00	59,743,001.29
---	---	---	---	--------------------------	----	---	---	---	----------------	---------------	---------------

A) OBJETIVO:

Formación, capacitación e investigaciones sobre transparencia, acceso a la información y protección de datos personales. Programa formación y vinculación con instituciones educativas.



AR ACCIONES REALIZADAS

UNIDAD RESPONSABLE DEL GASTO:				32 A0 01 INSTITUTO DE ACCESO A LA INFORMACIÓN PÚBLICA Y PROTECCIÓN DE DATOS PERSONALES DEL DISTRITO FEDERAL							
PERÍODO:				ENERO - JUNIO		2017					
FI	F	SF	A	DENOMINACION	UNIDAD DE MEDIDA	METAS			PRESUPUESTO (Pesos)		
						ORIGINAL	PROGRAMADA	ALCANZADA	APROBADO	PROGRAMADO	EJERCIDO
1	1	8	4	Recursos de Revisión	AP	1	1	1	137,931,115.00	68,965,555.00	59,743,001.29

B) ACCIONES REALIZADAS CON GASTO CORRIENTE:

Noveno Concurso de Ensayo: "Universitarios Construyendo Transparencia"

B1) Acciones del Programa Editorial en la Línea de Ensayos para la Transparencia:

Proyectos de Acuerdo para aprobación de Convocatoria para décima edición del Concurso de Ensayo.

LUGAR

- 1°
- 2°
- 3°

En el segundo trimestre se dio visto bueno del proyecto de Acuerdo para la Convocatoria al 10° Concurso de Ensayo "Universitarios Construyendo transparencia", misma que será aprobada por el Pleno del INFODF en el mes de julio. También se realizaron las acciones necesarias para el diseño del Cartel Promocional del 10° Concurso de Ensayo "Universitarios Construyendo Transparencia" para iniciar en el tercer trimestre el proceso de difusión del concurso.

- Sin actividad

LUGAR

- N/A
- N/A
- N/A

B2) Comité Editorial:

Obras literarias que permitan promover la investigación y análisis, aportar ideas y experiencias, sobre los temas de análisis fundamentales conforme a las nuevas reformas que se han dado en nuestra Ciudad de México y los actores involucrados en la práctica de la transparencia, con el propósito de profundizar y ofrecer a los servidores públicos y lectores interesados análisis, estudios u obras literarias novedosas acerca del estado que guarda la discusión actual en esta materia.

• Impresión de publicación de obras literarias	0
• _____	0
• _____	0
• _____	0
<b>Total</b>	<b>0</b>

\* Nota: En el segundo trimestre se está dando continuidad con el proceso de edición de la publicación que se conformará por las obras literarias desarrolladas por diversos especialistas, mismas que se enlistan a continuación:

1. Transparencia y combate a la corrupción en México. Por Miguel Carbonell y José Carbonell



AR ACCIONES REALIZADAS

UNIDAD RESPONSABLE DEL GASTO:				32 AO 01 INSTITUTO DE ACCESO A LA INFORMACIÓN PÚBLICA Y PROTECCIÓN DE DATOS PERSONALES DEL DISTRITO FEDERAL							
PERÍODO:				ENERO - JUNIO		2017					
FI	F	SF	A	DENOMINACION	UNIDAD DE MEDIDA	METAS			PRESUPUESTO (Pesos)		
						ORIGINAL	PROGRAMADA	ALCANZADA	APROBADO	PROGRAMADO	EJERCIDO
1	1	8	4	Recursos de Revisión	AP	1	1	1	137,931,115.00	68,965,555.00	59,743,001.29
						INFORME DE AVANCE TRIMESTRAL			ENERO - JUNIO 2017		
1	1	8	4	Capacitación y Formación	AP	1	1	1	137,931,115.00	68,965,555.00	59,743,001.29

PROGRAMA ANUAL DE CAPACITACIÓN PRESENCIAL Y ADISTANCIA DIRIGIDO A SERVIDORES PÚBLICOS Y PERSONAL DE LOS ENTES OBLIGADOS.

A) OBJETIVO:

Desarrollar en los servidores públicos, personal de los sujetos obligados y público en general los conocimientos necesarios para avanzar en la construcción de un gobierno transparente a través de la realización de cursos y diplomados en los temas de la LTAIPRC, LPDPDF e Infomex, dichas acciones van encaminadas a apoyar el cambio en la administración pública de la Ciudad de México, en los órganos ejecutivo, legislativo y en las delegaciones políticas, proporcionando a los servidores públicos las herramientas necesarias para el mejor cumplimiento de sus responsabilidades en la materia.

B) ACCIONES REALIZADAS CON GASTO CORRIENTE:

\* A continuación se presenta el desglose de acciones:

En esta modalidad durante en el trimestre se realizaron en total...

	Total
(a) Acciones de capacitación	107
(b) Servidores públicos que participaron	4,100
(c) Entes obligados	155

B1) Cursos:

	(a)	(b)	(c)
1) • Ley de Transparencia y Acceso a la Información Pública y Rendición de Cuentas de la CDMX	68	2,837	107
2) • Ley de Protección de Datos Personales para el Distrito Federal	0	0	0
3) • Sensibilización en materia de la Ley de Transparencia y Acceso a la Información Pública	2	62	1
4) • Focalizados (Obligaciones en el Tratamiento de Datos Personales, Archivos, Prueba de Daño, Recurso de Revisión y Ventana Única de Transparencia, etc).	32	895	135
5) • Operación del Sistema Infomex - I	4	78	19
<b>Total</b>	<b>106</b>	<b>3,872</b>	<b>0</b>

- Nota: (\*) No es sumatoria, por lo tanto, se digita el número total de Entes participantes en el período.

----> (\*) de los  
Sujetos Obligados

B2) RETAIP: (Red de Transparencia y Acceso a la Información Pública)

	(a)	(b)	(c)
1) •	1	138	103
2) •	0	0	0
<b>Total</b>	<b>1</b>	<b>138</b>	<b>103</b>

\* Nota: Sin comentario. (\*) No es sumatoria, por lo tanto, se digita el número total de Sujetos Obligados participantes en el período.

B3) Exámenes (Instructores Internos): (\*)

(a) (b) (c)

016





AR ACCIONES REALIZADAS

UNIDAD RESPONSABLE DEL GASTO:				32 AO 01 INSTITUTO DE ACCESO A LA INFORMACIÓN PÚBLICA Y PROTECCIÓN DE DATOS PERSONALES DEL DISTRITO FEDERAL							
PERÍODO:				ENERO - JUNIO		2017					
FI	F	SF	A	DENOMINACION	UNIDAD DE MEDIDA	METAS			PRESUPUESTO (Pesos)		
						ORIGINAL	PROGRAMADA	ALCANZADA	APROBADO	PROGRAMADO	EJERCIDO
1	1	8	4	Recursos de Revisión	AP	1	1	1	137,931,115.00	68,965,555.00	59,743,001.29
1) • Exámenes aplicados sobre la Ley de Transparencia, Acceso a la Información Pública y Rendición de Cuentas de la Ciudad de M						52	2,019	25			
2) • Exámenes aplicados sobre la Ley de Protección de Datos Personales para el Distrito Federal						22	613	11			
						74	2,632	36			
									--> Información se relaciona pero no se contabiliza por ser de naturaleza externa.		
* Nota: Los Sujetos Obligados que participaron con la capacitación interna en su dependencia son: Contraloría General, Sistema de Radio y Televisión, Instituto de Verificación Administrativa, Jefatura de Gobierno, Junta de Asistencia Privada, Policía Auxiliar, Procuraduría Social, Secretaría de Salud, Secretaría de Desarrollo Social, Secretaría de Finanzas y Secretaría de Movilidad.										PAG. 7	

				INFORME DE AVANCE TRIMESTRAL			ENERO - JUNIO		2017		
1	1	8	4	Capacitación y Formación	AP	1	1	1	137,931,115.00	68,965,555.00	59,743,001.29

B4) Diplomados Presenciales:

Fechas			Nombre del Diplomado	Coordinación	(a)	(b)	(c)
Inicio	Término	Clausura					
42503	42664	42825	15a Edición: Transparencia, Acceso a la Información Pública y Protección de Datos	UAM	0	37	26
					0	37	52

\* Nota: Sin Comentario. (\*) No es sumatoria, por lo tanto, se digita el número total de Entes participantes en el periodo.

B5) Acciones de Capacitación a Distancia:

Aula Virtual de Aprendizaje

El Aula Virtual de Aprendizaje para servidores públicos (AVA), ofrece los siguientes cursos: Ley de Transparencia y Acceso a la Información Pública del D.F., Ley de Protección de Datos Personales para el D.F., Ética Pública, Administración de Documentos y Gestión de Archivos, Administración Pública del D.F. e Indicadores de Gestión Gubernamental y Transparencia.

\* Durante el periodo de [ Abril - Junio ] de 2017 en el AVA se registraron un total de: **6,352** Participantes

• Curso Ley de Protección de Datos Personales para D.F	1,172
• Curso Ética Pública	1,379
• Curso Administración de Documentos y Gestión de Archivos	24
• Curso Administración Pública del Distrito Federal	16
• Curso de Indicadores de Gestión Gubernamental y Transparencia	22
• N/A	3,739

\* A continuación se muestra el desglose de beneficiados por acción:

**Total 6,352 Participantes**



AR ACCIONES REALIZADAS

UNIDAD RESPONSABLE DEL GASTO: 32 A0 01 INSTITUTO DE ACCESO A LA INFORMACIÓN PÚBLICA Y PROTECCIÓN DE DATOS PERSONALES DEL DISTRITO FEDERAL

PERÍODO: ENERO - JUNIO 2017

FI	F	SF	A	DENOMINACION	UNIDAD DE MEDIDA	METAS			PRESUPUESTO (Pesos)		
						ORIGINAL	PROGRAMADA	ALCANZADA	APROBADO	PROGRAMADO	EJERCIDO
1	1	8	4	Recursos de Revisión	AP	1	1	1	137,931,115.00	68,965,555.00	59,743,001.29
B6) <i>Diplomados a Distancia:</i>				No se realizó actividad para este período.							
			Fechas		Diplomado	Coordinación	(a)	(b)	(c)		
Inicio		Término	Clausura								
13/06/2016		04/11/2016		Educación: Transparencia, Acceso a la Información Pública y Protección de Datos Personales en el Distrito Federal		UAM	0	53	0		
							Total	0	53	0	
B7) <i>Certificados y Constancias de vigencia:</i>				• Constancias de Vigencia 2017			2				
				• Certificados 2017			5				
C) ACCIONES REALIZADAS CON GASTO DE INVERSIÓN:				NO APLICA							

Nota: Sin Comentario.



IAPP INDICADORES ASOCIADOS A PROGRAMAS PRESUPUESTARIOS Y RAMO GENERAL 33

UNIDAD RESPONSABLE DEL GASTO: INSTITUTO DE ACCESO A LA INFORMACIÓN PÚBLICA Y PROTECCIÓN DE DATOS PERSONALES DEL DISTRITO FEDERAL

PERÍODO: ENERO - JUNIO 2017

Programa Presupuestario o Fondo del Ramo General 33: (3)

Fuente de Financiamiento: (4)

Nombre del Indicador (5)	Objetivo (6)	Nivel del Objetivo (7)	Tipo de Indicador (8)	Método de Cálculo (9)	Dimensión a Medir (10)	Frecuencia de Medición (11)	Unidad de Medida (12)	Línea Base (13)	Meta Programada al Periodo (14)	Meta Alcanzada al Periodo (15)
			<b>NO APLICA</b>							
										019



ADS-1 AYUDAS, DONATIVOS Y SUBSIDIOS

UNIDAD RESPONSABLE DEL GASTO: INSTITUTO DE ACCESO A LA INFORMACIÓN PÚBLICA Y PROTECCIÓN DE DATOS PERSONALES DEL DISTRITO FEDERAL

PERÍODO: ENERO - JUNIO 2017

AYUDAS, DONATIVOS Y SUBSIDIOS OTORGADOS (3)	BENEFICIARIO		PRESUPUESTO EJERCIDO (Pesos con dos decimales) (6)	CARACTERÍSTICAS (7)
	TIPO (4)	TOTAL (5)		
Premios	Personas	3	42,696.00	Premios del 2o. Concurso de Videobloggers de la Delegación Álvaro Obregón dentro del Marco del Programa "Juventudes en Línea" del evento "Tianguis Digital"
Ayudas Sociales	Asociaciones Civiles	2	189,350.00	Fundación Filobatrista para el Desarrollo de la Participación Comunitaria A.C. Proyecto: "Jugando Conocemos y Protegemos nuestros Datos Personales ". Organización para el Desarrollo la Equidad y Diversidad A.C. Proyecto: "El Derecho de Acceso a la Información Pública en el proceso de integración de personas de la Ciudad de México deportadas de Estados Unidos de América".
TOTAL URG			232,046.00	

020



**ADS-2 AYUDAS, DONATIVOS Y SUBSIDIOS A FIDEICOMISOS**

UNIDAD RESPONSABLE DEL GASTO: INSTITUTO DE ACCESO A LA INFORMACIÓN PÚBLICA Y PROTECCIÓN DE DATOS PERSONALES DEL DISTRITO FEDERAL

PERÍODO: ENERO - JUNIO 2017

NOMBRE DEL FIDEICOMISO	MONTO (Pesos con dos decimales)				DESTINO DEL GASTO
	INGRESO	GASTO	RENDIMIENTOS FINANCIEROS	SALDO	
(3)	(4)	(5)	(6)	(7)	(8)
NO APLICA					
<b>TOTAL URG</b>	(9)	(9)	(9)	(9)	

021



**FIC FIDEICOMISOS CONSTITUIDOS**

UNIDAD RESPONSABLE DEL GASTO: INSTITUTO DE ACCESO A LA INFORMACIÓN PÚBLICA Y PROTECCIÓN DE DATOS PERSONALES DEL DISTRITO FEDERAL

PERÍODO: ENERO - JUNIO 2017

**DATOS GENERALES DEL FIDEICOMISO**

Denominación del Fideicomiso: (3)	
Fecha de su constitución: (4)	
Fideicomitente: (5)	
Fideicomisario: (6)	
Fiduciario: (7)	
Objeto de su constitución: (8)	
Modificaciones al objeto de su constitución: (9)	<b>NO APLICA</b>
Objeto actual: (10)	

**DISPONIBILIDAD PRESUPUESTAL DEL FIDEICOMISO**

Disponibilidad de Recursos al Finalizar el Trimestre Anterior: (11)	Disponibilidad de Recursos al Finalizar el Trimestre de Referencia: (12)	Variación de la Disponibilidad: (13)

**ESTADO FINANCIERO DEL FIDEICOMISO**

Activo: (14)	Pasivo: (15)	Capital: (16)

**AVANCE PRESUPUESTAL DEL FIDEICOMISO**

Naturaleza del Gasto: (17)	Destino del Gasto: (18)	Monto Ejercido (19)
		022



AUR ASIGNACIONES ADICIONALES AUTORIZADAS A LAS UNIDADES RESPONSABLES DEL GASTO EN EL DECRETO DE PRESUPUESTO DE EGRESOS DE LA CIUDAD DE MÉXICO PARA EL EJERCICIO FISCAL 2017

UNIDAD RESPONSABLE DEL GASTO: INSTITUTO DE ACCESO A LA INFORMACIÓN PÚBLICA Y PROTECCIÓN DE DATOS PERSONALES DEL DISTRITO FEDERAL

PERÍODO: ENERO - JUNIO 2017

ACCIÓN O PROYECTO (3)	PRESUPUESTO (Pesos con dos decimales)		DESCRIPCIÓN (6)
	APROBADO* (4)	EJERCIDO (5)	
Total URG	(7)	(7)	023

\* Se refiere al presupuesto autorizado en el Anexo II del Decreto de Presupuesto de Egresos de la Ciudad de México para el ejercicio fiscal 2017.



**REA-1 REMANENTES DE EJERCICIOS ANTERIORES**

UNIDAD RESPONSABLE DEL GASTO: INSTITUTO DE ACCESO A LA INFORMACIÓN PÚBLICA Y PROTECCIÓN DE DATOS PERSONALES DEL DISTRITO FEDERAL

PERÍODO: ENERO - JUNIO 2017

FI	F	AÑO	MONTO (Pesos con dos decimales)		FUENTE DE FINANCIAMIENTO	DESTINO DEL GASTO
			REMANENTE	RENDIMIENTOS FINANCIEROS		
(3)	(4)	(5)	(6)	(7)	(8)	(9)
<b>TOTAL</b>	<b>URG</b>		(10)	(10)		

**NO APLICA**

024





REA-2 REINTEGROS DEL EJERCICIO ANTERIOR

UNIDAD RESPONSABLE DEL GASTO: INSTITUTO DE ACCESO A LA INFORMACIÓN PÚBLICA Y PROTECCIÓN DE DATOS PERSONALES DEL DISTRITO FEDERAL

PERÍODO: ENERO - JUNIO 2017

FI	F	MONTO (Pesos con dos decimales)		FUENTE DE FINANCIAMIENTO	CAUSAS DEL REINTEGRO
		REINTEGRO	RENDIMIENTOS FINANCIEROS		
1	8	656,052.11		Recursos Fiscales 2016	Recursos Fiscales no ejercidos y reintegrados a la Secretaría de Finanzas del Gobierno de la Ciudad de México.
1	8		33,712.85	Otros ingresos financieros	Rendimientos financieros no incorporados al presupuesto del Instituto y reintegrados a la Secretaría de Finanzas del Gobierno de la Ciudad de México, correspondiente a diciembre de 2016.
1	8	800.00		Otros ingresos	Venta de bases de la Licitación Pública Nacional núm. INFODF/DAF/LPN/01/2016. Se reintegró a la Secretaría de Finanzas del Gobierno de la Ciudad de México.
1	8	1,399.00		Otros ingresos	Pago de indemnización de un siniestro ocurrido a un vehículo del Instituto. Se reintegró el recursos a la Secretaría de Finanzas del Gobierno de la Ciudad de México.
1	8	8,549.85		Pasivos	Cheque no cobrado en el banco por el beneficiario. Recursos reintegrados a la Secretaría de Finanzas del Gobierno de la Ciudad de México.
1	8	5,000.00		Otros ingresos	Recursos aportados por la Auditoría Superior de la Ciudad de México como apoyo y desarrollo de la 8a. Feria de la Transparencia y Protección de Datos Personales que no fueron utilizados para el evento.
1	8	1,568.48		Pasivos	Nota de Crédito por el pago de seguro de vida institucional como ajuste anual de 2015.
<b>TOTAL URG</b>		673,369.44	33,712.85		

025



ADPR-1 ADECUACIONES PRESUPUESTALES

UNIDAD RESPONSABLE DEL GASTO: INSTITUTO DE ACCESO A LA INFORMACIÓN PÚBLICA Y PROTECCIÓN DE DATOS PERSONALES DEL DISTRITO FEDERAL

PERÍODO: ENERO - JUNIO 2017

CAPÍTULO DE GASTO (3)	PRESUPUESTO (Pesos con dos decimales)		CAUSAS DE LAS ADECUACIONES AL PRESUPUESTO (6)
	APROBADO (4)	MODIFICADO (5)	
TOTAL URG	(7)	(7)	

**NO APLICA**

026



**ADPR-2 ADECUACIONES PRESUPUESTALES**

UNIDAD RESPONSABLE DEL GASTO: INSTITUTO DE ACCESO A LA INFORMACIÓN PÚBLICA Y PROTECCIÓN DE DATOS PERSONALES DEL DISTRITO FEDERAL

PERÍODO: ENERO - JUNIO 2017

PRESUPUESTO (Pesos con dos decimales)			
APROBADO:	MODIFICADO:	VARIACIÓN ABSOLUTA: (MODIFICADO - APROBADO)	VARIACIÓN %: ((MODIFICADO / APROBADO) -1)*100
(3)	(4)	(5)	(6)

PROYECTOS, ACCIONES O PROGRAMAS <sup>1/</sup>	PRESUPUESTO (Pesos con un decimal)		CAUSAS DE LAS ADECUACIONES AL PRESUPUESTO
	APROBADO	MODIFICADO	
(7)	(8)	(9)	(10)
<b>NO APLICA</b>			
<b>TOTAL URG</b>	<b>(11)</b>	<b>(11)</b>	

1/ Se refiere a la categoría programática con la que opera el Órgano de Gobierno o Autónomo.

027 ~~2~~



**INSTITUTO DE ACCESO A LA INFORMACIÓN  
PÚBLICA Y PROTECCIÓN DE DATOS PERSONALES  
DEL DISTRITO FEDERAL**

**ESTADOS FINANCIEROS**

**JUNIO 2017**

(CIFRAS EN PESOS Y CENTAVOS)

CTA	DESCRIPCION	SALDO INICIAL AL 01/ENE/2017		MOVIMIENTOS DEL MES DE JUNIO 2017		MOVIMIENTOS ACUMULADOS AL 30/JUNIO/2017		SALDO FINAL AL 30/JUNIO/2017	
		DEBE	HABER	DEBE	HABER	DEBE	HABER	DEBE	HABER
01111	EFFECTIVO	0.00	0.00	0.00	0.00	5,000.00	0.00	5,000.00	0.00
01112	BANCOS/TESORERIA	250,091.90	0.00	30,699,677.78	30,284,616.95	172,943,127.31	161,463,264.58	11,479,862.73	0.00
01116	DEPÓSITOS DE FONDOS DE TERCEROS EN GARANTIA YO ADMINISTRACIÓN	0.00	0.00	0.00	7,200.00	29,700.00	13,900.00	15,800.00	0.00
01122	CUENTAS POR COBRAR A CORTO PLAZO	0.00	0.00	11,494,260.00	11,494,260.00	68,965,555.00	68,965,555.00	0.00	0.00
01123	DEUDORES DIVERSOS POR COBRAR A CORTO PLAZO	0.00	0.00	104,564.00	152,472.40	593,595.74	548,909.30	44,686.44	0.00
01241	MOBILIARIO Y EQUIPO DE ADMINISTRACIÓN	18,922,097.08	0.00	0.00	0.00	18,934,957.81	0.00	18,934,957.81	0.00
01242	MOBILIARIO Y EQUIPO EDUCACIONAL Y RECREATIVO	1,464,710.99	0.00	0.00	0.00	1,464,710.99	0.00	1,464,710.99	0.00
01244	EQUIPO DE TRANSPORTE	5,528,782.00	0.00	0.00	0.00	5,528,782.00	0.00	5,528,782.00	0.00
01246	MAQUINARIA, OTROS EQUIPOS Y HERRAMIENTAS	1,969,758.16	0.00	0.00	0.00	1,969,758.16	0.00	1,969,758.16	0.00
01247	COLECCIONES, OBRAS DE ARTE Y OBJETOS VALIOSOS	31,262.00	0.00	0.00	0.00	31,262.00	0.00	31,262.00	0.00
01251	SOFTWARE	36,297.21	0.00	0.00	0.00	36,297.21	0.00	36,297.21	0.00
01254	LICENCIAS	3,199,319.06	0.00	0.00	0.00	3,395,359.06	0.00	3,395,359.06	0.00
01263	DEPRECIACIÓN ACUMULADA DE BIENES MUEBLES	0.00	21,634,559.59	0.00	214,986.69	0.00	22,939,174.50	0.00	22,939,174.50
01265	AMORTIZACIÓN ACUMULADA DE ACTIVOS INTANGIBLES	0.00	2,940,743.11	0.00	20,697.68	0.00	3,107,385.20	0.00	3,107,385.20
04221	TRANSFERENCIAS INTERNAS Y ASIGNACIONES AL SECTOR PÚBLICO	0.00	0.00	0.00	11,494,260.00	0.00	68,965,555.00	0.00	68,965,555.00
00311	APORTACIONES	0.00	6,576,923.80	0.00	0.00	0.00	6,576,923.80	0.00	6,576,923.80
02111	SERVICIOS PERSONALES POR PAGAR A CORTO PLAZO	0.00	0.00	5,483,245.70	5,649,604.02	30,613,672.52	31,499,633.46	0.00	885,960.94
02112	PROVEEDORES POR PAGAR A CORTO	0.00	0.00	3,751,104.43	3,751,104.43	16,726,355.01	16,726,355.01	0.00	0.00
02117	RETENCIONES Y CONTRIBUCIONES PARA PAGAR A CORTO PLAZO	0.00	2,757.95	3,422,966.54	3,591,540.71	19,020,944.39	20,963,304.73	0.00	1,942,360.34
02119	OTRAS CUENTAS POR PAGAR A CORTO PLAZO	0.00	247,333.95	0.00	0.00	0.00	335,496.24	0.00	335,496.24
04319	OTROS INGRESOS FINANCIEROS	0.00	0.00	0.00	59,984.15	0.00	243,586.85	0.00	243,586.85
04399	OTROS INGRESOS Y BENEFICIOS VARIOS	0.00	0.00	0.00	0.00	0.00	1,500.00	0.00	1,500.00
05111	REMUNERACIONES AL PERSONAL DE CARACTER PERMANENTE.	0.00	0.00	1,550,199.40	0.00	8,924,612.52	0.00	8,924,612.52	0.00
05112	REMUNERACIONES AL PERSONAL DE CARACTER TRANSITORIO	0.00	0.00	1,248,751.10	0.00	6,858,091.25	0.00	6,858,091.25	0.00
05113	REMUNERACIONES ADICIONALES Y ESPECIALES	0.00	0.00	342,898.27	0.00	424,539.07	0.00	424,539.07	0.00
05114	SEGURIDAD SOCIAL	0.00	0.00	1,877,161.74	0.00	7,310,159.25	0.00	7,310,159.25	0.00
05115	OTRAS PRESTACIONES SOCIALES Y ECONÓMICAS	0.00	0.00	5,309,514.56	0.00	31,323,882.78	0.00	31,323,882.78	0.00
05117	PAGO DE ESTIMULOS A SERVIDORES PÚBLICOS	0.00	0.00	0.00	0.00	0.00	0.00	0.00	0.00
05121	MATERIALES DE ADMINISTRACIÓN, EMISIÓN DE DOCUMENTOS Y ARTÍCULOS OFICIALES	0.00	0.00	103,684.01	0.00	235,188.61	0.00	235,188.61	0.00
05122	ALIMENTOS Y UTENSILIOS	0.00	0.00	15,504.00	0.00	33,377.96	0.00	33,377.96	0.00
05124	MATERIALES Y ARTICULOS DE CONSTRUCCION Y DE REPARACION	0.00	0.00	0.00	0.00	0.00	0.00	0.00	0.00
05125	MATERIALES, ACCESORIOS Y SUMINISTROS MÉDICOS	0.00	0.00	0.00	0.00	0.00	0.00	0.00	0.00
05126	COMBUSTIBLES, LUBRICANTES Y ADITIVOS	0.00	0.00	17,800.00	0.00	140,400.00	0.00	140,400.00	0.00
05127	VESTUARIO, BLANCOS, PRENDAS DE PROTECCIÓN Y ARTÍCULOS DEPORTIVOS	0.00	0.00	0.00	0.00	0.00	0.00	0.00	0.00
05129	HERRAMIENTAS, REFACCIONES Y ACCESORIOS MENORES	0.00	0.00	1,740.00	0.00	71,301.88	0.00	71,301.88	0.00
05131	SERVICIOS BASICOS	0.00	0.00	137,314.73	0.00	724,534.80	0.00	724,534.80	0.00
05132	SERVICIOS DE ARRENDAMIENTO	0.00	0.00	65,289.00	0.00	311,429.00	0.00	311,429.00	0.00
05133	SERVICIOS PROFESIONALES, CIENTÍFICOS Y TÉCNICOS Y OTROS SERVICIOS	0.00	0.00	218,452.58	0.00	1,036,806.14	0.00	1,036,806.14	0.00
05134	SERVICIOS FINANCIEROS, BANCARIOS Y COMERCIALES	0.00	0.00	5,492.49	0.00	48,639.21	0.00	48,639.21	0.00
05135	SERVICIOS DE INSTALACION, REPARACION, MANTENIMIENTO Y CONSERVACION	0.00	0.00	142,097.70	0.00	501,799.06	0.00	501,799.06	0.00
05136	SERVICIOS DE COMUNICACION SOCIAL Y PUBLICIDAD	0.00	0.00	19,140.00	0.00	57,420.00	0.00	57,420.00	0.00
05137	SERVICIOS DE TRASLADO Y VIÁTICOS	0.00	0.00	96,601.80	0.00	353,259.01	0.00	353,259.01	0.00
05138	SERVICIOS OFICIALES	0.00	0.00	144,907.55	0.00	800,870.82	0.00	800,870.82	0.00
05139	IMPUESTO SOBRE NÓMINAS Y OTROS QUE DERIVEN DE UNA RELACIÓN LABORAL	0.00	0.00	232,675.28	0.00	1,231,852.11	0.00	1,231,852.11	0.00
05244	AYUDAS SOCIALES	0.00	0.00	0.00	0.00	232,046.00	0.00	232,046.00	0.00
05515	DEPRECIACION DE BIENES MUEBLES	0.00	0.00	214,986.69	0.00	1,304,614.91	0.00	1,304,614.91	0.00
05517	AMORTIZACIÓN DE BIENES INTANGIBLES	0.00	0.00	20,697.68	0.00	166,642.09	0.00	166,642.09	0.00
00741	DEMANDAS JUDICIALES EN PROCESO DE RESOLUCION	11,169,130.00	0.00	0.00	0.00	11,169,130.00	0.00	11,169,130.00	0.00
00742	RESOLUCIONES DE DEMANDAS EN PROCESOS JUDICIALES	0.00	11,169,130.00	0.00	0.00	0.00	11,169,130.00	0.00	11,169,130.00
00811	LEY DE INGRESOS ESTIMADA	0.00	0.00	0.00	0.00	137,931,115.00	0.00	137,931,115.00	0.00
00812	LEY DE INGRESOS POR EJECUTAR	0.00	0.00	11,494,260.00	0.00	68,965,555.00	137,931,115.00	0.00	68,965,560.00
00813	MODIFICACIONES A LA LEY DE INGRESOS ESTIMADA	0.00	0.00	0.00	0.00	0.00	0.00	0.00	0.00
00814	LEY DE INGRESOS DEVENGADA	0.00	0.00	11,494,260.00	11,494,260.00	68,965,555.00	68,965,555.00	0.00	0.00
00815	LEY DE INGRESOS RECAUDADA	0.00	0.00	0.00	11,494,260.00	0.00	68,965,555.00	0.00	68,965,555.00
00821	PRESUPUESTO DE EGRESOS APROBADO	0.00	0.00	0.00	0.00	0.00	137,931,115.00	0.00	137,931,115.00
00822	PRESUPUESTO DE EGRESOS POR EJERCER	0.00	0.00	0.00	228,909.27	137,931,115.00	131,194,436.66	6,736,678.34	0.00
00823	MODIFICACIONES AL PRESUPUESTO DE EGRESOS APROBADO	0.00	0.00	177,834.47	177,834.47	3,744,844.11	3,744,844.11	0.00	0.00
00824	PRESUPUESTO DE EGRESOS COMPROMETIDO	0.00	0.00	228,909.27	11,529,224.21	131,194,436.66	60,829,110.20	70,365,326.46	0.00
00825	PRESUPUESTO DE EGRESOS DEVENGADO	0.00	0.00	11,529,224.21	11,350,792.29	60,829,110.20	59,743,001.29	1,086,108.91	0.00
00826	PRESUPUESTO DE EGRESOS EJERCIDO	0.00	0.00	11,350,792.29	11,350,792.29	59,743,001.29	59,743,001.29	0.00	0.00
00827	PRESUPUESTO DE EGRESOS PAGADO	0.00	0.00	11,350,792.29	0.00	59,743,001.29	0.00	59,743,001.29	0.00
	<b>SUMAS TOTALES</b>	<b>42,571,448.40</b>	<b>42,571,448.40</b>	<b>124,346,799.56</b>	<b>124,346,799.56</b>	<b>1,142,567,407.22</b>	<b>1,142,567,407.22</b>	<b>392,029,302.87</b>	<b>392,029,302.87</b>

C.A. Sandra Mota Ojeda  
Jefe de Departamento de Recursos Financieros y Contabilidad

Lic. Jesús Hernández Bautista  
Subdirector de Administración y Finanzas

Lic. Armando Manuel González Campuzano  
Director de Administración y Finanzas



INSTITUTO DE ACCESO A LA INFORMACIÓN PÚBLICA Y PROTECCIÓN DE DATOS PERSONALES DEL DISTRITO FEDERAL.

ESTADO DE SITUACIÓN FINANCIERA  
DEL 01 DE ENERO AL 30 DE JUNIO DE 2017  
(CIFRAS EN PESOS)

CUENTA	2017	2016	CUENTA	2017	2016
<b>ACTIVO</b>			<b>PASIVO</b>		
<b>ACTIVO CIRCULANTE</b>			<b>PASIVO CIRCULANTE</b>		
<b>Efectivo y Equivalente de Efectivo</b>			Servicios personales por pagar a corto plazo	885,960.94	555,866.64
Efectivo	5,000.00	5,000.00	Retenciones y Contribuciones por pagar a corto plazo	1,942,360.34	1,805,845.65
Bancos/Dependencias y Otros	11,479,862.73	9,521,634.91	Otras cuentas por pagar a corto plazo	335,496.24	239,953.54
Depositos de Fondos de Terceros en Garantía y/o Administración	15,800.00	15,000.00	<b>Total de Pasivos Circulante</b>	<b>3,163,817.52</b>	<b>2,601,665.83</b>
Deudores diversos por cobrar a corto plazo	44,686.44	146,425.34			
<b>TOTAL DE ACTIVOS CIRCULANTE</b>	<b>11,545,349.17</b>	<b>9,688,060.25</b>			
<b>ACTIVO NO CIRCULANTE</b>			<b>HACIENDA PÚBLICA/PATRIMONIO</b>		
<b>Bienes Muebles</b>			Hacienda Pública/Patrimonio Contribuido		
Mobiliario y Equipo de Administración	18,934,957.81	18,168,555.16	Aportaciones	6,576,923.80	8,966,288.81
Mobiliario y Equipo Educacional y Recreativo	1,464,710.99	1,436,314.19	<b>Total</b>	<b>6,576,923.80</b>	<b>8,966,288.81</b>
Equipo de Transporte	5,528,782.00	5,528,782.00			
Maquinaria, otros Equipos y herramientas	1,969,758.16	1,969,758.16	<b>Hacienda Pública/Patrimonio Generado</b>		
Colecciones, Obras Equipo de Arte y Objetos Valioso	31,262.00	31,262.00	Resultado del Ejercicio (Ahorro/Desahorro)	7,119,175.38	5,303,815.44
<b>Total</b>	<b>27,929,470.96</b>	<b>27,134,671.51</b>	<b>Total Patrimonio</b>	<b>13,696,099.18</b>	<b>14,270,104.25</b>
<b>Activos Intangibles</b>	<b>3,431,656.27</b>	<b>2,989,533.53</b>			
Software	36,297.21	36,297.21	<b>TOTAL PASIVO Y HACIENDA PÚBLICA/PATRIMONIO</b>	<b>16,859,916.70</b>	<b>16,871,770.08</b>
Licencias	3,395,359.06	2,953,236.32			
<b>Depreciación, Deterioro y Amortización Acumulada de Bienes</b>					
Depreciación acumulada de bienes muebles	22,939,174.50	20,113,886.09			
Amortización acumulada de activos intangibles	3,107,385.20	2,826,609.12			
<b>Total</b>	<b>26,046,559.70</b>	<b>22,940,495.21</b>			
<b>Total de Activo no Circulante</b>	<b>5,314,567.53</b>	<b>7,183,709.83</b>			
<b>TOTAL DE ACTIVO</b>	<b>16,859,916.70</b>	<b>16,871,770.08</b>			

Las notas explicativas a los Estados Financieros adjuntas son parte integrante del presente Estado.

RESPONSABLE DE ELABORAR LA INFORMACIÓN

NOMBRE: ARMANDO MANUEL GONZÁLEZ CAMPUZANO  
CARGO: DIRECTOR DE ADMINISTRACIÓN Y FINANZAS\*

RESPONSABLE DE ENVIAR LA INFORMACIÓN

NOMBRE: MUCIO ISRAEL HERNÁNDEZ GUERRERO  
CARGO: COMISIONADO PRESIDENTE

030

\* De conformidad con el Acuerdo del Pleno número 1461/SO/05-11/2014.





ESTADO DE ACTIVIDADES

DEL 1 DE ENERO AL 30 DE JUNIO DE 2017  
CIFRAS EN PESOS

CONCEPTO	2017	2016
<b>INGRESOS Y OTROS BENEFICIOS</b>		
<b>INGRESOS DE GESTIÓN</b>		
<b>PARTICIPACIONES, APORTACIONES, TRANSFERENCIAS, ASIGNACIONES, SUBSIDIOS Y OTRAS AYUDAS</b>		
Transferencias, asignaciones, subsidios y otras ayudas	<b>68,965,555.00</b>	<b>64,434,098.00</b>
Transferencias Internas y asignaciones al Sector Público	68,965,555.00	64,434,098.00
<b>OTROS INGRESOS Y BENEFICIOS</b>		
Ingresos Financieros	<b>245,086.85</b>	<b>395,932.64</b>
Otros Ingresos Financieros	243,586.85	98,065.87
Otros ingresos y beneficios varios	1,500.00	297,866.77
<b>Total de Ingresos y Otros Beneficios</b>	<b>69,210,641.85</b>	<b>64,830,030.64</b>
<b>GASTOS Y OTRAS PÉRDIDAS</b>		
<b>GASTO DE FUNCIONAMIENTO</b>	<b>60,388,163.47</b>	<b>57,566,268.22</b>
Servicios Personales	54,841,284.87	52,088,835.78
Materiales y Suministros	480,268.45	363,057.89
Servicios Generales	5,066,610.15	5,114,374.55
<b>TRANSFERENCIAS, ASIGNACIONES, SUBSIDIOS Y OTRAS AYUDAS</b>	<b>232,046.00</b>	<b>50,000.00</b>
Ayudas Sociales	232,046.00	50,000.00
<b>OTROS GASTOS Y PÉRDIDAS EXTRAORDINARIAS</b>	<b>1,471,257.00</b>	<b>1,909,946.98</b>
Estimaciones, Depreciaciones, Deterioros, Obsolescencia y Amortizaciones	1,471,257.00	1,909,946.98
<b>Total de Gastos y Otras Pérdidas</b>	<b>62,091,466.47</b>	<b>59,526,215.20</b>
<b>RESULTADO DEL EJERCICIO (AHORRO Y DESAHORRO)</b>	<b>7,119,175.38</b>	<b>5,303,815.44</b>

Las notas explicativas a los Estados Financieros adjuntas, son parte integrante del presente Estado.

RESPONSABLE DE ELABORAR LA INFORMACIÓN	RESPONSABLE DE ENVIAR LA INFORMACIÓN
 NOMBRE: ARMANDO MANUEL GONZÁLEZ CAMPUZANO CARGO: DIRECTOR DE ADMINISTRACIÓN Y FINANZAS*	 NOMBRE: MUCIO ISRAEL HERNÁNDEZ GUERRERO CARGO: COMISIONADO PRESIDENTE

\* De conformidad con el Acuerdo del Pleno número 1461/SO/05-11/2014.




INSTITUTO DE ACCESO A LA INFORMACIÓN PÚBLICA Y PROTECCIÓN DE DATOS PERSONALES DEL DISTRITO FEDERAL  
ESTADO DE VARIACIONES EN LA HACIENDA PÚBLICA

DEL 1 DE ENERO AL 30 DE JUNIO DE 2017  
CIFRAS EN PESOS

CONCEPTO	Hacienda Pública/Patrimonio Contribuido	Hacienda Pública/Patrimonio Generado de Ejercicios anteriores	Hacienda Pública/Patrimonio Generado del Ejercicio	Ajustes por Cambio de Valor	TOTAL
<b>Rectificaciones de Resultados de Ejercicios Anteriores</b>					
Patrimonio Neto Inicial Ajustado del Ejercicio	8,966,288.81				8,966,288.81
Aportaciones	1,155,389.46				1,155,389.46
<b>Variaciones de la Hacienda Pública / Patrimonio Neto del Ejercicio</b>					
Resultados del Ejercicio (Ahorro/Desahorro)	(3,544,754.47)				-3,544,754.47
<b>Hacienda Pública / Patrimonio Neto Final del Ejercicio 2016</b>	<b>6,576,923.80</b>				<b>6,576,923.80</b>
<b>Cambios en la Hacienda Pública / Patrimonio Neto del Ejercicio 2017</b>					
Aportaciones	208,900.73				208,900.73
<b>Variaciones de la Hacienda Pública / Patrimonio Neto del Ejercicio</b>					
Resultados del Ejercicio (Ahorro/Desahorro)			(1,471,257.00)		-1,471,257.00
<b>Saldo Neto en la Hacienda Pública / Patrimonio 2017</b>	<b>6,785,824.53</b>	<b>0.00</b>	<b>(1,471,257.00)</b>	<b>0.00</b>	<b>5,314,567.53</b>

Las notas explicativas a los Estados Financieros adjuntas, son parte integrante del presente estado.

RESPONSABLE DE ELABORAR LA INFORMACIÓN	RESPONSABLE DE ENVIAR LA INFORMACIÓN
<p>NOMBRE: ARMANDO MANUEL GONZÁLEZ CAMPUZANO CARGO: DIRECTOR DE ADMINISTRACIÓN Y FINANZAS*</p>	<p> NOMBRE: MUCIO ISRAEL HERNÁNDEZ GUERRERO CARGO: COMISIONADO PRESIDENTE</p>

\* De conformidad con el Acuerdo del Pleno número 1461/SO/05-11/2014.







ESTADO DE FLUJO DE EFECTIVO

DEL 1 DE ENERO AL 30 DE JUNIO DE 2017  
CIFRAS EN PESOS

CONCEPTO	2017	2016
<b>FLUJO DE EFECTIVO POR ACTIVIDADES DE OPERACIÓN</b>		
<b>ORIGEN</b>	<b>69,210,641.85</b>	<b>64,830,030.64</b>
Transferencias Internas y asignaciones del Sector Público	68,965,555.00	64,434,098.00
Otros Ingresos Financieros	243,586.85	98,065.87
Otros Ingresos y Beneficios varios	1,500.00	297,866.77
Resultados de ejercicios anteriores (otros ingresos)	0.00	0.00
<b>APLICACIÓN</b>	<b>60,620,209.47</b>	<b>57,616,268.22</b>
Servicios Personales	54,841,284.87	52,088,835.78
Materiales y Suministros	480,268.45	363,057.89
Servicios Generales	5,066,610.15	5,114,374.55
Ayudas Sociales	232,046.00	50,000.00
<b>FLUJOS NETOS DE EFECTIVO POR ACTIVIDADES DE OPERACIÓN</b>	<b>8,590,432.38</b>	<b>7,213,762.42</b>
<b>FLUJO DE EFECTIVO DE LAS ACTIVIDADES DE INVERSIÓN</b>		
<b>ORIGEN</b>	<b>0.00</b>	<b>0.00</b>
Bienes Inmuebles, Infraestructura y Construcciones en Proceso	0.00	0.00
Bienes Muebles		0.00
Otros Orígenes de Inversión		0.00
<b>APLICACIÓN</b>	<b>208,900.73</b>	<b>0.00</b>
Bienes Inmuebles, Infraestructura y Construcciones en Proceso	0.00	0.00
Bienes Muebles	12,860.73	0.00
Otras Aplicaciones de Inversión	196,040.00	
<b>FLUJOS NETOS DE EFECTIVO POR ACTIVIDADES DE INVERSIÓN</b>	<b>-208,900.73</b>	<b>0.00</b>
<b>FLUJO DE EFECTIVO DE LAS ACTIVIDADES DE FINANCIAMIENTO</b>		
<b>ORIGEN</b>	<b>2,913,725.62</b>	<b>2,357,495.49</b>
Endeudamiento Neto		
Interno		
Externo		
Otros Orígenes de Financiamiento	2,913,725.62	2,357,495.49
<b>APLICACIÓN</b>	<b>65,486.44</b>	<b>166,425.34</b>
Servicios de la Deuda		
Interno		
Externo		
Otras Aplicaciones de Financiamiento	65,486.44	166,425.34
<b>FLUJOS NETOS DE EFECTIVO DE LAS ACTIVIDADES DE FINANCIAMIENTO</b>	<b>2,848,239.18</b>	<b>2,191,070.15</b>
Incremento/Disminución Neta en el Efectivo y Equivalentes al Efectivo	11,229,770.83	9,404,832.57
Efectivo y Equivalentes al Efectivo al Inicio del Ejercicio	250,091.90	244,170.34
Efectivo y Equivalentes al Efectivo al Final del Ejercicio	11,479,862.73	9,521,634.91

RESPONSABLE DE ELABORAR LA INFORMACIÓN	RESPONSABLE DE ENVIAR LA INFORMACIÓN
 NOMBRE: ARMANDO MANUEL GONZÁLEZ CAMPUZANO CARGO: DIRECTOR DE ADMINISTRACIÓN Y FINANZAS*	 NOMBRE: MUCIO ISRAEL HERNÁNDEZ GUERRERO CARGO: COMISIONADO PRESIDENTE

\* De conformidad con el Acuerdo del Pleno número 1461/SO/05-11/2014.



INSTITUTO DE ACCESO A LA INFORMACIÓN PÚBLICA Y PROTECCIÓN DE DATOS PERSONALES DEL DISTRITO FEDERAL

ESTADO ANALITICO DE ACTIVO

DEL 1 DE ENERO AL 30 DE JUNIO DE 2017

CONCEPTO	SALDO		ABONOS DEL		FLUJO DEL	
	INICIAL ( 1 )	PERIODO ( 2 )	PERIODO ( 3 )	FINAL 4 (1+2-3)	PERIODO 5 (4-1)	
<b>ACTIVO</b>						
<b>ACTIVO CIRCULANTE</b>						
<b>Efectivo y Equivalentes</b>	<b>10,972,207.06</b>	<b>161,998,920.25</b>	<b>161,535,951.02</b>	<b>11,435,176.29</b>	<b>462,969.23</b>	
Efectivo	5,000.00	0.00	0.00	5,000.00	0.00	
Bancos/Tesorería	10,944,207.06	161,998,920.25	161,528,751.02	11,414,376.29	470,169.23	
Depositos de fondos de terceros en garantía y/o administración	23,000.00	0.00	7,200.00	15,800.00	-7,200.00	
<b>Derechos a Recibir Efectivo o Equivalentes</b>	<b>92,594.84</b>	<b>69,466,555.90</b>	<b>69,514,464.30</b>	<b>44,686.44</b>	<b>-47,908.40</b>	
Cuentas por Cobrar a Corto Plazo	0.00	68,965,555.00	68,965,555.00	0.00	0.00	
Deudores Diversos	92,594.84	501,000.9	548,909.30	44,686.44	-47,908.40	
<b>Derechos a Recibir Bienes o Servicios</b>						
<b>Anticipo a Proveedores por Adquisición de Bienes y prestación de Servicios a Corto Plazo</b>	<b>0.00</b>	<b>0.00</b>	<b>0.00</b>	<b>0.00</b>	<b>0.00</b>	
Anticipo a Proveedores por Adquisición de Bienes y Prestación de Servicios a corto plazo	0.00	0.00	0.00	0.00	0.00	
<b>Suma Activo Circulante</b>	<b>11,064,801.90</b>	<b>231,465,476.15</b>	<b>231,050,415.32</b>	<b>11,479,862.73</b>	<b>415,060.83</b>	
<b>BIENES MUEBLES</b>	<b>31,152,226.50</b>	<b>208,900.73</b>	<b>0.00</b>	<b>31,361,127.23</b>	<b>208,900.73</b>	
Mobiliario y Equipo de Administración	18,922,097.08	12,860.73	0.00	18,934,957.81	12,860.73	
Mobiliario y Equipo educacional y recreativo	1,464,710.99	0.00	0.00	1,464,710.99	0.00	
Equipo de Transporte	5,528,782.00	0.00	0.00	5,528,782.00	0.00	
Maquinaria, otros equipo y herramienta	1,969,758.16	0.00	0.00	1,969,758.16	0.00	
Colecciones, obras de arte y objetos valiosos	31,262.00	0.00	0.00	31,262.00	0.00	
Software	36,297.21	0.00	0.00	36,297.21	0.00	
Licencias	3,199,319.06	196,040.00	0.00	3,395,359.06	196,040.00	
<b>DEPRECIACIÓN, DETERIORO Y AMORTIZACIÓN ACUMULADA DE BIENES E INTANGIBLES</b>	<b>24,575,302.70</b>	<b>0.00</b>	<b>1,471,257.00</b>	<b>26,046,559.70</b>	<b>1,471,257.00</b>	
Depreciación Acumulada de Bienes Muebles	21,634,559.59	0.00	1,304,614.91	22,939,174.50	1,304,614.91	
Amortización acumulada de activos intangibles	2,940,743.11	0.00	166,642.09	3,107,385.20	166,642.09	
<b>Suma Activo No Circulante</b>	<b>6,576,923.80</b>	<b>208,900.73</b>	<b>1,471,257.00</b>	<b>5,314,567.53</b>	<b>(1,262,356.27)</b>	
<b>TOTAL DE ACTIVOS</b>	<b>17,641,725.70</b>	<b>231,674,376.88</b>	<b>232,521,672.32</b>	<b>16,794,430.26</b>	<b>(847,295.44)</b>	

RESPONSABLE DE ELABORAR LA INFORMACIÓN	
NOMBRE:	ARMANDO MANUEL GONZÁLEZ CAMPUZANO
CARGO:	DIRECTOR DE ADMINISTRACIÓN Y FINANZAS*
FIRMA:	

RESPONSABLE DE ENVIAR LA INFORMACIÓN	
NOMBRE:	MUCIO ISRAEL HERNÁNDEZ GUERRERO
CARGO:	COMISIONADO PRESIDENTE
FIRMA:	


034


\* De conformidad con el Acuerdo del Pleno número 1461/SO/05-11/2014.



**INSTITUTO DE ACCESO A LA INFORMACIÓN PÚBLICA Y PROTECCIÓN DE DATOS PERSONALES DEL DISTRITO FEDERAL**  
**ESTADO ANALÍTICO DE INGRESOS PRESUPUESTARIOS**  
**DEL 01 DE ENERO AL 30 DE JUNIO DE 2017**  
**CIFRAS EN PESOS**

Fuente de Ingreso	Estimado	modificado	Devengado	Recaudado	Avance de Recaudación Recaudación/Estimado
I. Impuestos					
II. Cuotas y Aportaciones de Seguridad Social					
III. Contribuciones de Mejoras					
IV. Derechos					
V. Productos					
VI. Aprovechamientos					
VII. Ingresos por Venta de Bienes y Servicios					
VIII. Participaciones y aportaciones					
IX. Transferencias, asignaciones subsidios y otras ayudas.	137,931,115.00	137,931,115.00	68,965,555.00	68,965,555.00	50%
X. Ingresos derivados de financiamiento neto					
<b>Estado de Analítico de Ingresos</b>	<b>137,931,115.00</b>	<b>137,931,115.00</b>	<b>68,965,555.00</b>	<b>68,965,555.00</b>	<b>50%</b>

RESPONSABLE DE ELABORAR LA INFORMACION	
NOMBRE:	ARMANDO MANUEL GONZÁLEZ CAMPUZANO
CARGO:	DIRECTOR DE ADMINISTRACIÓN Y FINANZAS*
FIRMA:	

RESPONSABLE DE ENVIAR LA INFORMACIÓN	
NOMBRE:	MUCIO ISRAEL HERNÁNDEZ GUERRERO
CARGO:	COMISIONADO PRESIDENTE
FIRMA:	

\* De conformidad con el Acuerdo del Pleno número 1461/SO/05-11/2014.


INSTITUTO DE ACCESO A LA INFORMACIÓN PÚBLICA Y PROTECCIÓN DE DATOS PERSONALES DEL DISTRITO FEDERAL  
 ESTADO ANALÍTICO DE LA DEUDA Y OTROS PASIVOS  
 DEL 01 DE ENERO AL 30 DE JUNIO DE 2017  
 CIFRAS EN PESOS



Denominación de las deudas	Moneda de contratación	Institución o país acreedor	Saldo inicial del periodo	Saldo final del periodo
<b>Deuda Pública</b>				
Corto Plazo				
Deuda Interna				
Deuda Externa				
Largo Plazo				
Deuda Interna				
Deuda Externa				
Otros Pasivos			250,091.90	3,163,817.52
<b>Total Deuda y Otros Pasivos</b>	<b>0.00</b>	<b>0.00</b>	<b>250,091.90</b>	<b>3,163,817.52</b>


**RESPONSABLE DE ELABORAR LA INFORMACION**

NOMBRE: ARMANDO MANUEL GONZÁLEZ CAMPUZANO  
 CARGO: DIRECTOR DE ADMINISTRACIÓN Y FINANZAS\*

FIRMA: 

**RESPONSABLE DE ENVIAR LA INFORMACIÓN**

NOMBRE: MUCIO ISRAEL HERNÁNDEZ GUERRERO  
 CARGO: COMISIONADO PRESIDENTE

FIRMA: 

\* De conformidad con el Acuerdo del Pleno número 1461/SO/05-11/2014.

INSTITUTO DE ACCESO A LA INFORMACIÓN PÚBLICA Y PROTECCIÓN DE DATOS PERSONALES DEL DISTRITO FEDERAL  
ESTADO DEL EJERCICIO DEL PRESUPUESTO 2017  
DEL 01 DE ENERO AL 30 DE JUNIO DE 2017

PARTIDA	NOMBRE	PRESUPUESTO DE EGRESOS APROBADO	AMPLIACIONES	REDUCCIONES	PRESUPUESTO MODIFICADO	PRESUPUESTO PROGRAMADO AL PERÍODO (JUNIO)	PRESUPUESTO COMPROMETIDO	PRESUPUESTO DEVENGADO	PRESUPUESTO DISPONIBLE AL PERÍODO (PRESUPUESTO DEVENGADO)	PRESUPUESTO EJERCIDO	PRESUPUESTO PAGADO	CREDITO DISPONIBLE PARA COMPROMETER (PRESUPUESTO COMPROMETIDO)	CREDITO DISPONIBLE (PRESUPUESTO DISPONIBLE)
<b>1000</b>	<b>SERVICIOS PERSONALES</b>												
1100	REMUNERACIONES AL PERSONAL DE CARÁCTER PERMANENTE	18,830,343.47	0.00	0.00	18,830,343.47	10,924,612.52	18,830,343.47	8,924,612.52	9,905,730.95	8,924,612.52	8,924,612.52	0.00	9,905,730.95
1131	SUELDOS BASE AL PERSONAL PERMANENTE	18,830,343.47	0.00	0.00	18,830,343.47	10,924,612.52	18,830,343.47	8,924,612.52	9,905,730.95	8,924,612.52	8,924,612.52	0.00	9,905,730.95
1200	REMUNERACIONES AL PERSONAL DE CARÁCTER TRANSITORIO	7,510,119.71	3,468,379.64	243,880.67	10,734,618.68	6,858,091.25	10,096,851.13	6,858,091.25	3,238,759.88	6,858,091.25	6,858,091.25	637,767.55	3,876,527.43
1211	HONORARIOS ASIMILABLES A SALARIOS	7,154,619.71	3,468,379.64	243,880.67	10,379,118.68	6,775,341.25	9,741,351.13	6,775,341.25	2,966,009.88	6,775,341.25	6,775,341.25	637,767.55	3,603,777.43
1231	RETRIBUCIONES POR SERVICIOS DE CARÁCTER SOCIAL	355,500.00	0.00	0.00	355,500.00	82,750.00	355,500.00	82,750.00	272,750.00	82,750.00	82,750.00	0.00	272,750.00
1300	REMUNERACIONES ADICIONALES Y ESPECIALES	9,514,185.29	0.00	3,224,498.97	6,289,686.32	424,539.07	6,289,686.32	424,539.07	5,865,147.25	424,539.07	424,539.07	0.00	5,865,147.25
1311	PRIMA QUINQUENAL POR AÑOS DE SERVICIOS EFECTIVOS PRESTADOS	571,845.78	0.00	0.00	571,845.78	99,329.64	571,845.78	99,329.64	472,516.14	99,329.64	99,329.64	0.00	472,516.14
1321	PRIMA DE VACACIONES	318,302.03	0.00	0.00	318,302.03	136,949.69	318,302.03	136,949.69	181,352.34	136,949.69	136,949.69	0.00	181,352.34
1323	GRATIFICACIÓN DE FIN DE AÑO	8,624,037.48	0.00	3,224,498.97	5,399,538.51	188,259.74	5,399,538.51	188,259.74	5,211,278.77	188,259.74	188,259.74	0.00	5,211,278.77
1400	SEGURIDAD SOCIAL	13,004,535.28	0.00	0.00	13,004,535.28	8,196,120.19	13,004,535.28	7,310,159.25	5,694,376.03	6,424,198.31	6,424,198.31	0.00	5,694,376.03
1411	APORTACIONES A INSTITUCIONES DE SEGURIDAD SOCIAL	1,934,398.27	0.00	0.00	1,934,398.27	889,781.18	1,934,398.27	889,781.18	1,044,617.09	889,781.18	889,781.18	0.00	1,044,617.09
1421	APORTACIONES A FONDOS DE VIVIENDA	970,109.47	0.00	0.00	970,109.47	600,316.30	970,109.47	446,224.76	523,884.71	292,133.22	292,133.22	0.00	523,884.71
1431	APORTACIONES AL SISTEMA PARA EL RETIRO O A LA ADMINISTRACION DE FONDOS PARA EL RETIRO Y AHORRO SOLIDARIO	1,592,729.57	0.00	0.00	1,592,729.57	885,587.92	1,592,729.57	660,760.23	931,969.34	435,922.54	435,922.54	0.00	931,969.34
1441	PRIMAS POR SEGURO DE VIDA DEL PERSONAL DE CIVIL	3,072,057.64	0.00	0.00	3,072,057.64	1,826,158.38	3,072,057.64	1,319,126.67	1,752,930.97	812,094.96	812,094.96	0.00	1,752,930.97
1449	OTRAS APORTACIONES PARA SEGUROS	5,435,240.33	0.00	0.00	5,435,240.33	3,994,266.41	5,435,240.33	3,994,266.41	1,440,973.92	3,994,266.41	3,994,266.41	0.00	1,440,973.92
1500	OTRAS PRESTACIONES SOCIALES Y ECONÓMICAS	67,251,241.89	9,100.00	9,100.00	67,251,241.89	36,374,218.67	66,034,741.89	31,323,882.78	34,710,859.11	31,323,882.78	31,323,882.78	1,216,500.00	35,927,359.11
1511	CUOTAS PARA EL FONDO DE AHORRO Y FONDO DE TRABAJO	7,680,144.13	0.00	0.00	7,680,144.13	3,306,503.91	7,680,144.13	3,306,503.91	4,373,640.22	3,306,503.91	3,306,503.91	0.00	4,373,640.22
1521	LIQUIDACIONES POR INDEMNIZACIONES Y POR SUELDOS Y SALARIOS CAÍDOS	1,200,000.00	0.00	0.00	1,200,000.00	0.00	0.00	0.00	0.00	0.00	0.00	1,200,000.00	1,200,000.00
1541	VALES	0.00	0.00	0.00	0.00	0.00	0.00	0.00	0.00	0.00	0.00	0.00	0.00
1543	ESTANCIAS DE DESARROLLO INFANTIL	350,000.00	0.00	0.00	350,000.00	273,509.00	350,000.00	273,509.00	76,491.00	273,509.00	273,509.00	0.00	76,491.00
1544	ASIGNACIONES PARA REQUERIMIENTO DE CARGOS DE SERVIDORES PÚBLICOS DE NIVEL TÉCNICO OPERATIVO	19,556,306.46	0.00	0.00	19,556,306.46	11,274,273.67	19,556,306.46	8,774,273.67	10,782,032.79	8,774,273.67	8,774,273.67	0.00	10,782,032.79
1551	APOYOS A LA CAPACITACIÓN DE LOS SERVIDORES PÚBLICO	50,000.00	9,100.00	0.00	59,100.00	26,100.00	42,600.00	26,100.00	16,500.00	26,100.00	26,100.00	16,500.00	33,000.00
1591	ASIGNACIONES PARA REQUERIMIENTO DE CARGOS DE SERVIDORES PÚBLICOS SUPERIORES Y DE MANDOS MEDIOS ASI COMO DE LIDERES COORDINADORES Y ENLCE	38,414,791.30	0.00	9,100.00	38,405,691.30	21,493,832.09	38,405,691.30	18,943,496.20	19,462,195.10	18,943,496.20	18,943,496.20	0.00	19,462,195.10
1700	PAGO DE ESTÍMULOS A SERVIDORES PÚBLICOS	0.00	0.00	0.00	0.00	0.00	0.00	0.00	0.00	0.00	0.00	0.00	0.00
1711	ESTÍMULO POR PRODUCTIVIDAD, EFICIENCIA Y CALIDAD EN EL DESEMPEÑO	0.00	0.00	0.00	0.00	0.00	0.00	0.00	0.00	0.00	0.00	0.00	0.00
		<b>116,110,425.84</b>	<b>3,477,479.64</b>	<b>3,477,479.64</b>	<b>116,110,425.84</b>	<b>62,777,581.70</b>	<b>114,256,158.09</b>	<b>54,841,284.87</b>	<b>59,414,873.22</b>	<b>53,955,323.93</b>	<b>53,955,323.93</b>	<b>1,854,267.55</b>	<b>61,269,140.77</b>
<b>2000</b>	<b>MATERIALES Y SUMINISTROS</b>												
2100	MATERIALES DE ADMINISTRACION, EMISION DE DOCUMENTOS Y ARTICULOS OFICIALES	1,157,081.20	114,912.00	107,732.00	1,164,261.20	235,188.61	808,121.81	235,188.61	572,933.20	235,188.61	235,188.61	356,139.39	929,072.59
2111	MATERIALES, ÚTILES Y EQUIPOS MENORES DE OFICINA	536,450.00	0.00	0.00	536,450.00	9,980.01	451,080.01	9,980.01	441,100.00	9,980.01	9,980.01	85,369.99	526,469.99
2121	MATERIALES Y ÚTILES DE IMPRESION Y REPRODUCCION	0.00	0.00	0.00	0.00	0.00	0.00	0.00	0.00	0.00	0.00	0.00	0.00
2141	MATERIALES, ÚTILES Y EQUIPOS MENORES DE TECNOLOGIAS DE LA INFORMACION Y COMUNICACIONES	230,400.00	4,180.00	0.00	234,580.00	96,853.20	226,900.00	96,853.20	130,046.80	96,853.20	96,853.20	7,680.00	137,726.80
2151	MATERIAL IMPRESO E INFORMACION DIGITAL	290,231.20	110,732.00	107,732.00	293,231.20	127,075.40	128,861.80	127,075.40	1,786.40	127,075.40	127,075.40	164,369.40	166,155.80
2161	MATERIAL DE LIMPIEZA	100,000.00	0.00	0.00	100,000.00	1,280.00	1,280.00	1,280.00	0.00	1,280.00	1,280.00	98,720.00	98,720.00
2200	ALIMENTOS Y UTENSILIOS	225,000.00	0.00	32,180.00	192,820.00	33,377.96	65,993.96	33,377.96	32,616.00	33,377.96	33,377.96	126,826.04	159,442.04
2211	PRODUCTOS ALIMENTICIOS Y BEBIDAS PARA PERSONAS	225,000.00	0.00	32,180.00	192,820.00	33,377.96	65,993.96	33,377.96	32,616.00	33,377.96	33,377.96	126,826.04	159,442.04
2231	UTENSILIOS PARA EL SERVICIO DE ALIMENTACION	0.00	0.00	0.00	0.00	0.00	0.00	0.00	0.00	0.00	0.00	0.00	0.00
2400	MATERIALES Y ARTICULOS DE CONSTRUCCION Y DE REPARACION	11,941.84	0.00	0.00	11,941.84	0.00	1,941.84	0.00	1,941.84	0.00	0.00	10,000.00	11,941.84
2431	CAL, YESO Y PRODUCTOS DE YESO	0.00	0.00	0.00	0.00	0.00	0.00	0.00	0.00	0.00	0.00	0.00	0.00
2451	VIDRIO Y PRODUCTOS DE VIDRIO	0.00	0.00	0.00	0.00	0.00	0.00	0.00	0.00	0.00	0.00	0.00	0.00
2461	MATERIAL ELÉCTRICO Y ELECTRÓNICO	10,000.00	0.00	0.00	10,000.00	0.00	0.00	0.00	0.00	0.00	0.00	10,000.00	10,000.00
2481	MATERIALES COMPLEMENTARIOS	0.00	0.00	0.00	0.00	0.00	0.00	0.00	0.00	0.00	0.00	0.00	0.00
2491	OTROS MATERIALES Y ARTICULOS DE CONSTRUCCION Y REPARACION	1,941.84	0.00	0.00	1,941.84	0.00	1,941.84	0.00	1,941.84	0.00	0.00	0.00	1,941.84
2500	PRODUCTOS QUÍMICOS, FARMACÉUTICOS Y DE LABORATORIO	5,000.00	0.00	0.00	5,000.00	0.00	0.00	0.00	0.00	0.00	0.00	5,000.00	5,000.00
2541	MATERIALES, ACCESORIOS Y SUMINISTROS MÉDICOS	5,000.00	0.00	0.00	5,000.00	0.00	0.00	0.00	0.00	0.00	0.00	5,000.00	5,000.00
2600	COMBUSTIBLES, LUBRICANTES Y ADITIVOS	420,000.00	0.00	0.00	420,000.00	140,400.00	420,000.00	140,400.00	279,600.00	140,400.00	140,400.00	0.00	279,600.00
2611	COMBUSTIBLES, LUBRICANTES Y ADITIVOS	420,000.00	0.00	0.00	420,000.00	140,400.00	420,000.00	140,400.00	279,600.00	140,400.00	140,400.00	0.00	279,600.00
2700	VESTUARIO, BLANCOS, PRENDAS DE PROTECCION Y ARTICULOS DEPORTIVOS	2,000.00	0.00	0.00	2,000.00	0.00	0.00	0.00	0.00	0.00	0.00	2,000.00	2,000.00
2711	VESTUARIOS Y UNIFORMES	0.00	0.00	0.00	0.00	0.00	0.00	0.00	0.00	0.00	0.00	0.00	0.00
2721	PRENDAS DE SEGURIDAD Y PROTECCION PERSONAL	2,000.00	0.00	0.00	2,000.00	0.00	0.00	0.00	0.00	0.00	0.00	2,000.00	2,000.00
2900	HERRAMIENTAS, REFACCIONES Y ACCESORIOS MENORES	127,200.00	25,000.00	0.00	152,200.00	71,301.88	105,821.88	71,301.88	34,520.00	71,301.88	71,301.88	46,378.12	80,898.12
2911	HERRAMIENTAS MENORES	1,000.00	0.00	0.00	1,000.00	0.00	0.00	0.00	0.00	0.00	0.00	1,000.00	1,000.00
2921	REFACCIONES Y ACCESORIOS MENORES DE EDIFICIOS	1,000.00	0.00	0.00	1,000.00	0.00	0.00	0.00	0.00	0.00	0.00	1,000.00	1,000.00
2931	REFACCIONES Y ACCESORIOS MENORES DE MOBILIARIO Y EQUIPO DE ADMINISTRACION EDUCACIONAL Y RECREATIVO	1,000.00	0.00	0.00	1,000.00	0.00	0.00	0.00	0.00	0.00	0.00	1,000.00	1,000.00
2941	REFACCIONES Y ACCESORIOS MENORES DE EQUIPO DE CÓMPUTO Y TECNOLOGIAS DE LA INFORMACION	114,200.00	25,000.00	0.00	139,200.00	69,561.88	101,023.88	69,561.88	31,462.00	69,561.88	69,561.88	38,176.12	69,638.12
2961	REFACCIONES Y ACCESORIOS MENORES DE EQUIPO DE TRANSPORTE	5,000.00	0.00	0.00	5,000.00	1,740.00	4,798.00	1,740.00	3,058.00	1,740.00	1,740.00	202.00	3,260.00
2991	REFACCIONES Y ACCESORIOS MENORES OTROS BIENES MUEBLES	5,000.00	0.00	0.00	5,000.00	0.00	0.00	0.00	0.00	0.00	0.00	5,000.00	5,000.00
		<b>1,948,223.04</b>	<b>139,912.00</b>	<b>139,912.00</b>	<b>1,948,223.04</b>	<b>480,268.45</b>	<b>1,401,879.49</b>	<b>480,268.45</b>	<b>921,611.04</b>	<b>480,268.45</b>	<b>480,268.45</b>	<b>546,343.55</b>	<b>1,467,954.59</b>


037


INSTITUTO DE ACCESO A LA INFORMACIÓN PÚBLICA Y PROTECCIÓN DE DATOS PERSONALES DEL DISTRITO FEDERAL  
ESTADO DEL EJERCICIO DEL PRESUPUESTO 2017  
DEL 01 DE ENERO AL 30 DE JUNIO DE 2017

PARTIDA	NOMBRE	PRESUPUESTO DE EGRESOS APROBADO	AMPLIACIONES	REDUCCIONES	PRESUPUESTO MODIFICADO	PRESUPUESTO PROGRAMADO AL PERÍODO (JUNIO)	PRESUPUESTO COMPROMETIDO	PRESUPUESTO DEVENGADO	PRESUPUESTO DISPONIBLE AL PERÍODO (PRESUPUESTO DE EJERCICIO)	PRESUPUESTO EJERCIDO	PRESUPUESTO PAGADO	CREDITO DISPONIBLE PARA COMPROMETER (RESERVA DE EJERCICIO)	CREDITO DISPONIBLE (RESERVA DE EJERCICIO)
<b>3000</b>	<b>SERVICIOS GENERALES</b>												
3100	SERVICIOS BASICOS	1,636,203.26	34,030.00	33,211.80	1,637,021.46	724,534.80	1,573,572.92	724,534.80	649,038.12	724,534.80	724,534.80	63,448.54	912,486.66
3111	CONTRATACIÓN E INSTALACIÓN DE ENERGÍA ELÉCTRICA	0.00	25,000.00	0.00	25,000.00	0.00	0.00	0.00	0.00	0.00	0.00	25,000.00	25,000.00
3112	SERVICIO DE ENERGÍA ELÉCTRICA	735,000.00	0.00	25,000.00	710,000.00	382,208.00	710,000.00	382,208.00	327,792.00	382,208.00	382,208.00	0.00	327,792.00
3131	AGUA POTABLE	42,000.00	0.00	0.00	42,000.00	14,281.00	42,000.00	14,281.00	27,719.00	42,000.00	42,000.00	0.00	27,719.00
3141	TELEFONÍA TRADICIONAL	310,000.00	0.00	0.00	310,000.00	141,212.48	310,000.00	141,212.48	168,787.52	310,000.00	310,000.00	0.00	168,787.52
3151	TELEFONÍA CELULAR	150,000.00	0.00	0.00	150,000.00	72,209.00	150,000.00	72,209.00	77,791.00	150,000.00	150,000.00	0.00	77,791.00
3161	SERVICIOS DE TELECOMUNICACIONES Y SATÉLITES.	10,000.00	0.00	0.00	10,000.00	9,325.00	10,000.00	9,325.00	0.00	10,000.00	10,000.00	0.00	0.00
3171	SERVICIOS DE ACCESO DE INTERNET, REDES Y PROCESAMIENTO DE INFORMACIÓN	351,900.00	9,030.00	0.00	360,930.00	103,860.57	348,118.00	103,860.57	244,257.43	360,930.00	360,930.00	12,812.00	257,099.43
3181	SERVICIOS POSTALES Y TELEGRÁFICOS	37,303.26	0.00	7,536.80	29,766.46	1,438.75	4,129.92	1,438.75	2,691.17	37,303.26	37,303.26	25,636.54	28,327.71
3200	SERVICIOS DE ARRENDAMIENTO	648,011.60	7,536.80	0.00	655,548.40	311,429.00	655,048.40	311,429.00	343,619.40	655,548.40	655,548.40	500.00	344,119.40
3221	ARRENDAMIENTO DE EDIFICIOS	647,511.60	4,036.80	0.00	651,548.40	308,642.00	651,548.40	308,642.00	342,906.40	651,548.40	651,548.40	0.00	342,906.40
3271	ARRENDAMIENTO DE ACTIVOS INTANGIBLES	500.00	3,500.00	0.00	4,000.00	2,787.00	3,500.00	2,787.00	713.00	4,000.00	4,000.00	500.00	1,213.00
3300	SERVICIOS PROFESIONALES, CIENTÍFICOS, TÉCNICOS Y OTROS SERVICIOS	3,450,356.64	66,209.60	54,609.60	3,461,956.64	1,036,806.14	2,746,638.44	1,036,806.14	1,709,832.30	3,461,956.64	3,461,956.64	715,318.20	2,425,150.50
3311	SERVICIOS LEGALES, DE CONTABILIDAD, AUDITORÍA Y RELACIONADOS	130,000.00	0.00	0.00	130,000.00	97,440.00	97,440.00	97,440.00	0.00	130,000.00	130,000.00	32,560.00	32,560.00
3321	SERVICIOS DE DISEÑO, ARQUITECTURA, INGENIERÍA Y ACTIVIDADES RELACIONADAS	0.00	30,000.00	0.00	30,000.00	0.00	0.00	0.00	0.00	0.00	0.00	30,000.00	30,000.00
3331	SERVICIOS DE CONSULTORIA ADMINISTRATIVA, PROCESOS, TÉCNICA Y EN TECNOLOGÍAS DE LA INFORMACIÓN	360,484.44	11,600.00	30,000.00	342,084.44	194,383.06	322,084.44	194,383.06	127,701.38	342,084.44	342,084.44	20,000.00	147,701.38
3341	SERVICIOS DE CAPACITACIÓN	340,960.00	0.00	0.00	340,960.00	3,016.00	84,448.00	3,016.00	81,432.00	340,960.00	340,960.00	3,016.00	337,944.00
3351	SERVICIOS DE INVESTIGACIÓN CIENTÍFICA Y DESARROLLO	111,200.00	0.00	0.00	111,200.00	0.00	0.00	0.00	0.00	111,200.00	111,200.00	111,200.00	111,200.00
3361	SERVICIOS DE APOYO ADMINISTRATIVO Y FOTOCOPIADO	838,000.00	0.00	0.00	838,000.00	177,175.91	838,000.00	177,175.91	660,824.09	838,000.00	838,000.00	0.00	660,824.09
3362	SERVICIOS DE IMPRESIÓN	919,712.20	24,609.60	24,609.60	919,712.20	347,334.00	654,666.00	347,334.00	307,332.00	919,712.20	919,712.20	265,046.20	572,378.20
3381	SERVICIO DE VIGILANCIA	750,000.00	0.00	0.00	750,000.00	217,457.17	750,000.00	217,457.17	532,542.83	750,000.00	750,000.00	0.00	532,542.83
3391	SERVICIOS PROFESIONALES, CIENTÍFICOS, TÉCNICOS INTEGRALES Y OTROS	0.00	0.00	0.00	0.00	0.00	0.00	0.00	0.00	0.00	0.00	0.00	0.00
3400	SERVICIOS FINANCIEROS, BANCARIOS Y COMERCIALES	234,339.62	0.00	0.00	234,339.62	48,639.21	222,339.62	48,639.21	173,700.41	234,339.62	234,339.62	12,000.00	185,700.41
3411	SERVICIOS FINANCIEROS Y BANCARIOS	80,484.00	0.00	0.00	80,484.00	25,434.53	80,484.00	25,434.53	55,049.47	80,484.00	80,484.00	0.00	55,049.47
3451	SEGURO DE BIENES PATRIMONIALES	130,000.00	0.00	0.00	130,000.00	17,292.98	130,000.00	17,292.98	112,707.02	130,000.00	130,000.00	0.00	112,707.02
3461	ALMACENAJE ENVASE Y EMBALAJE	11,855.62	0.00	0.00	11,855.62	5,911.70	11,855.62	5,911.70	5,943.92	11,855.62	11,855.62	0.00	5,943.92
3491	DIFERENCIAS POR VARIACIONES EN EL TIPO DE CAMBIO	12,000.00	0.00	0.00	12,000.00	0.00	0.00	0.00	0.00	12,000.00	12,000.00	12,000.00	12,000.00
3500	SERVICIOS DE INSTALACIÓN, REPARACIÓN, MANTENIMIENTO Y CONSERVACIÓN	1,330,259.75	7,676.07	21,476.00	1,316,459.82	501,799.06	1,070,844.11	501,799.06	569,045.05	1,316,459.82	1,316,459.82	245,615.71	814,660.76
3511	CONSERVACIÓN Y MANTENIMIENTO MENOR DE INMUEBLES	221,038.00	0.00	0.00	221,038.00	106,532.01	221,038.00	106,532.01	114,505.99	221,038.00	221,038.00	0.00	114,505.99
3521	INSTALACIÓN, REPARACIÓN Y MANTENIMIENTO DE MOBILIARIO Y EQUIPO DE ADMINISTRACIÓN EDUCACIONAL Y RECREATIVO	42,000.00	1,030.07	0.00	43,030.07	10,338.47	10,338.47	10,338.47	0.00	43,030.07	43,030.07	32,691.60	32,691.60
3531	INSTALACIÓN, REPARACIÓN Y MANTENIMIENTO DE EQUIPO DE CÓMPUTO Y TECNOLOGÍAS DE LA INFORMACIÓN	80,000.00	0.00	4,846.00	75,154.00	0.00	22,750.82	0.00	22,750.82	80,000.00	80,000.00	52,403.18	75,154.00
3553	REPARACIÓN, MANTENIMIENTO Y CONSERVACIÓN, DE EQUIPO DE TRANSPORTE DESTINADOS A SERVIDORES PÚBLICOS Y SERVICIOS	160,000.00	0.00	0.00	160,000.00	67,194.93	70,903.33	67,194.93	3,708.40	160,000.00	160,000.00	67,194.93	92,805.07
3571	INSTALACIÓN, REPARACIÓN Y MANTENIMIENTO DE MAQUINARIA, OTROS EQUIPOS Y UBIERAMENTE	170,000.00	846.00	16,630.00	154,216.00	50,692.00	94,656.00	50,692.00	43,964.00	170,000.00	170,000.00	50,692.00	103,524.00
3581	SERVICIOS DE LIMPIEZA Y MANEJO DE DESECHOS	597,221.75	5,800.00	0.00	603,021.75	242,647.59	601,023.03	242,647.59	358,375.44	603,021.75	603,021.75	1,998.72	360,374.16
3591	SERVICIO DE JARDINERÍA Y FUMIGACIÓN	60,000.00	0.00	0.00	60,000.00	24,394.06	50,134.46	24,394.06	25,740.40	60,000.00	60,000.00	9,865.54	35,805.94
3600	SERVICIOS DE COMUNICACIÓN SOCIAL Y PUBLICIDAD	1,317,930.80	0.00	355.07	1,317,575.73	57,420.00	200,000.00	57,420.00	142,580.00	1,317,930.80	1,317,930.80	1,117,575.73	1,260,155.73
3611	SOBRE PROGRAMAS Y ACTIVIDADES GUBERNAMENTALES	1,108,965.40	0.00	0.00	1,108,965.40	0.00	0.00	0.00	0.00	1,108,965.40	1,108,965.40	8,610.33	151,190.33
3691	OTROS SERVICIOS DE INFORMACIÓN	208,965.40	0.00	355.07	208,610.33	57,420.00	200,000.00	57,420.00	142,580.00	208,965.40	208,965.40	8,610.33	151,190.33
3700	SERVICIOS DE TRASLADO Y VIÁTICOS	994,215.00	0.00	0.00	994,215.00	353,259.01	943,415.00	353,259.01	590,155.99	994,215.00	994,215.00	50,800.00	640,955.99
3711	PASAJES AÉREOS NACIONALES	150,000.00	0.00	0.00	150,000.00	50,740.00	150,000.00	50,740.00	99,260.00	150,000.00	150,000.00	0.00	99,260.00
3712	PASAJES AÉREOS INTERNACIONALES	160,000.00	0.00	0.00	160,000.00	60,316.00	60,316.00	60,316.00	99,684.00	160,000.00	160,000.00	0.00	99,684.00
3721	PASAJES TERRESTRES NACIONALES	30,000.00	0.00	0.00	30,000.00	1,292.00	30,000.00	1,292.00	28,708.00	30,000.00	30,000.00	0.00	28,708.00
3722	PASAJES TERRESTRES AL INTERIOR DEL DISTRITO FEDERAL	344,215.00	0.00	0.00	344,215.00	221,469.00	293,415.00	221,469.00	71,946.00	344,215.00	344,215.00	50,800.00	122,746.00
3751	VIÁTICOS EN EL PAÍS	150,000.00	0.00	0.00	150,000.00	19,442.01	150,000.00	19,442.01	130,557.99	150,000.00	150,000.00	0.00	130,557.99
3761	VIÁTICOS EN EL EXTRANJERO	160,000.00	0.00	0.00	160,000.00	0.00	160,000.00	0.00	160,000.00	160,000.00	160,000.00	0.00	160,000.00
3800	SERVICIOS OFICIALES	1,835,212.46	0.00	0.00	1,835,212.46	800,870.82	956,955.13	800,870.82	156,084.31	1,835,212.46	1,835,212.46	878,257.33	1,034,341.64
3822	GASTOS DE ORDEN SOCIAL	0.00	0.00	0.00	0.00	0.00	0.00	0.00	0.00	0.00	0.00	0.00	0.00
3831	CONGRESOS Y CONVENCIONES	1,650,212.46	0.00	0.00	1,650,212.46	743,673.25	776,955.13	743,673.25	33,281.88	1,650,212.46	1,650,212.46	873,257.33	906,539.21
3851	GASTOS DE REPRESENTACIÓN	185,000.00	0.00	0.00	185,000.00	57,197.57	180,000.00	57,197.57	122,802.43	185,000.00	185,000.00	5,000.00	127,802.43
3900	OTROS SERVICIOS GENERALES	6,672,603.73	0.00	5,800.00	6,666,803.73	1,432,000.08	6,645,488.73	1,231,852.11	5,413,636.62	6,666,803.73	6,666,803.73	21,315.00	5,434,951.62
3921	IMPUESTOS Y DERECHOS	116,500.00	0.00	5,800.00	110,700.00	84,971.00	89,385.00	84,971.00	4,414.00	116,500.00	116,500.00	21,315.00	25,729.00
3969	OTROS GASTOS POR RESPONSABILIDADES	0.00	0.00	0.00	0.00	0.00	0.00	0.00	0.00	0.00	0.00	0.00	0.00
3981	IMPUESTO SOBRE NÓMINA	2,934,007.99	0.00	0.00	2,934,007.99	1,314,501.77	2,934,007.99	1,114,353.80	1,819,654.19	2,934,007.99	2,934,007.99	0.00	1,819,654.19
3982	OTROS IMPUESTOS DERIVADOS DE UNA RELACIÓN LABORAL	3,622,095.74	0.00	0.00	3,622,095.74	32,527.31	3,622,095.74	32,527.31	3,589,568.43	3,622,095.74	3,622,095.74	0.00	3,589,568.43
		<b>18,119,132.86</b>	<b>115,452.47</b>	<b>115,452.47</b>	<b>18,119,132.86</b>	<b>5,266,758.12</b>	<b>15,014,302.35</b>	<b>5,066,610.15</b>	<b>9,947,692.20</b>	<b>18,119,132.86</b>	<b>18,119,132.86</b>	<b>3,104,830.51</b>	<b>13,052,522.71</b>

INSTITUTO DE ACCESO A LA INFORMACIÓN PÚBLICA Y PROTECCIÓN DE DATOS PERSONALES DEL DISTRITO FEDERAL  
ESTADO DEL EJERCICIO DEL PRESUPUESTO 2017  
DEL 01 DE ENERO AL 30 DE JUNIO DE 2017

PARTIDA	NOMBRE	PRESUPUESTO DE EGRESOS APROBADO	AMPLIACIONES	REDUCCIONES	PRESUPUESTO MODIFICADO	PRESUPUESTO PROGRAMADO AL PERÍODO (JUNIO)	PRESUPUESTO COMPROMETIDO	PRESUPUESTO DEVENGADO	PRESUPUESTO DISPONIBLE AL PERÍODO (PROGRAMADO - DEVENGADO)	PRESUPUESTO EJERCIDO	PRESUPUESTO PAGADO	CREDITO DISPONIBLE PARA COMPROMETER (PRESUPUESTO COMPROMETIDO)	CREDITO DISPONIBLE (PRESUPUESTO DISPONIBLE)
<b>4000</b>	<b>TRANSFERENCIAS, ASIGNACIONES, SUBSIDIOS Y OTRAS AYUDAS</b>												
4400	AYUDAS SOCIALES	1,510,000.00	12,000.00	12,000.00	1,510,000.00	232,046.00	313,196.00	232,046.00	81,150.00	232,046.00	232,046.00	1,196,804.00	1,277,954.00
4411	PREMIOS	210,000.00	12,000.00	12,000.00	210,000.00	42,696.00	42,696.00	42,696.00	0.00	42,696.00	42,696.00	167,304.00	167,304.00
4451	AYUDAS SOCIALES A INSTITUCIONES SIN FINES DE LUCRO	1,300,000.00	0.00	0.00	1,300,000.00	189,350.00	270,500.00	189,350.00	81,150.00	189,350.00	189,350.00	1,029,500.00	1,110,650.00
		<b>1,510,000.00</b>	<b>12,000.00</b>	<b>12,000.00</b>	<b>1,510,000.00</b>	<b>232,046.00</b>	<b>313,196.00</b>	<b>232,046.00</b>	<b>81,150.00</b>	<b>232,046.00</b>	<b>232,046.00</b>	<b>1,196,804.00</b>	<b>1,277,954.00</b>
<b>5000</b>	<b>BIENES MUEBLES, INMUEBLES E INTANGIBLES</b>												
5100	MOBILIARIO Y EQUIPO DE ADMINISTRACIÓN	43,333.46	0.00	0.00	43,333.46	12,860.73	12,860.73	12,860.73	0.00	12,860.73	12,860.73	30,472.73	30,472.73
5111	MUEBLES DE OFICINA Y ESTANTERÍA	0.00	0.00	0.00	0.00	0.00	0.00	0.00	0.00	0.00	0.00	0.00	0.00
5121	MUEBLES, EXCEPTO DE OFICINA Y ESTANTERÍA	0.00	0.00	0.00	0.00	0.00	0.00	0.00	0.00	0.00	0.00	0.00	0.00
5151	EQUIPO DE CÓMPUTO Y TECNOLOGÍAS DE INFORMACIÓN	43,333.46	0.00	0.00	43,333.46	12,860.73	12,860.73	12,860.73	0.00	12,860.73	12,860.73	30,472.73	30,472.73
5191	OTROS MOBILIARIOS Y EQUIPO DE ADMINISTRACIÓN	0.00	0.00	0.00	0.00	0.00	0.00	0.00	0.00	0.00	0.00	0.00	0.00
5200	MOBILIARIO Y EQUIPO EDUCACIONAL Y RECREATIVO	0.00	0.00	0.00	0.00	0.00	0.00	0.00	0.00	0.00	0.00	0.00	0.00
5211	EQUIPOS Y APARATOS AUDIOVISUALES	0.00	0.00	0.00	0.00	0.00	0.00	0.00	0.00	0.00	0.00	0.00	0.00
5231	CÁMARAS FOTOGRÁFICAS Y DE VIDEO	0.00	0.00	0.00	0.00	0.00	0.00	0.00	0.00	0.00	0.00	0.00	0.00
5400	VEHÍCULOS Y EQUIPO DE TRANSPORTE	0.00	0.00	0.00	0.00	0.00	0.00	0.00	0.00	0.00	0.00	0.00	0.00
5413	VEHÍCULOS Y EQUIPO TERRESTRE DESTINADOS A SERVIDORES PÚBLICOS Y SERVICIOS ADMINISTRATIVOS	0.00	0.00	0.00	0.00	0.00	0.00	0.00	0.00	0.00	0.00	0.00	0.00
5600	MAQUINARIA, OTROS EQUIPOS Y HERRAMIENTAS	0.00	0.00	0.00	0.00	0.00	0.00	0.00	0.00	0.00	0.00	0.00	0.00
5641	SISTEMAS DE AIRE ACONDICIONADO, CALEFACCIÓN Y DE REFRIGERACIÓN INDUSTRIAL Y COMERCIAL	0.00	0.00	0.00	0.00	0.00	0.00	0.00	0.00	0.00	0.00	0.00	0.00
5900	ACTIVOS INTANGIBLES	200,000.00	0.00	0.00	200,000.00	196,040.00	196,040.00	196,040.00	0.00	196,040.00	196,040.00	3,960.00	3,960.00
5911	SOFTWARE	0.00	0.00	0.00	0.00	0.00	0.00	0.00	0.00	0.00	0.00	0.00	0.00
5971	LICENCIAS INFORMÁTICAS E INTELECTUALES	200,000.00	0.00	0.00	200,000.00	196,040.00	196,040.00	196,040.00	0.00	196,040.00	196,040.00	3,960.00	3,960.00
		<b>243,333.46</b>	<b>0.00</b>	<b>0.00</b>	<b>243,333.46</b>	<b>208,900.73</b>	<b>208,900.73</b>	<b>208,900.73</b>	<b>0.00</b>	<b>208,900.73</b>	<b>208,900.73</b>	<b>34,432.73</b>	<b>34,432.73</b>
<b>PRESUPUESTO TOTAL 2017</b>		<b>137,931,115.00</b>	<b>3,744,844.11</b>	<b>3,744,844.11</b>	<b>137,931,115.00</b>	<b>68,965,555.00</b>	<b>131,194,436.66</b>	<b>60,829,110.20</b>	<b>70,365,326.46</b>	<b>59,743,001.29</b>	<b>59,743,001.29</b>	<b>6,736,678.34</b>	<b>77,102,004.80</b>

RESPONSABLE DE ELABORAR LA INFORMACIÓN  
NOMBRE: ARMANDO MANUEL GONZALEZ CAMPUZANO  
CARGO: DIRECTOR DE ADMINISTRACIÓN Y FINANZAS  
FIRMA: 

RESPONSABLE DE ENVIAR LA INFORMACIÓN  
NOMBRE: MUCIO ISRAEL HERNÁNDEZ GUERRERO  
CARGO: COMISIONADO PRESIDENTE  
FIRMA: 

\* De conformidad con el Acuerdo del Pleno número 1461/SO/05-11/2014.

**ÓRGANO AUTÓNOMO: INSTITUTO DE ACCESO A LA INFORMACIÓN PÚBLICA Y PROTECCIÓN DE DATOS PERSONALES DEL DISTRITO FEDERAL**

**NOTAS A LOS ESTADOS FINANCIEROS AL 30 DE JUNIO DE 2017**

**A) NOTAS DE DESGLOSE**

**I) Notas al Estado de Situación Financiera**

**Activo**

**Efectivo y Equivalentes**

<b>EFFECTIVO Y EQUIVALENTES (CIFRAS A PESOS)</b>		
<b>INTEGRACIÓN</b>	<b>2017</b>	<b>2016</b>
EFFECTIVO.	5,000.00	5,000.00
BANCOS, DEPENDENCIAS Y OTROS	11,479,862.73	9,521,634.91
DEPÓSITOS DE FONDOS DE TERCEROS EN GARANTIA	15,800.00	15,000.00
DEUDORES DIVERSOS POR COBRAR A CORTO PLAZO	44,686.44	146,425.34
<b>TOTAL</b>	<b>11,545,349.17</b>	<b>9,688,060.25</b>

**Bienes Muebles, Inmuebles e Intangibles**

El método de depreciación utilizado es en línea recta, las tasas anuales de depreciación y amortización de los bienes muebles e intangibles, son de conformidad con lo siguiente:

Mobiliario y equipo de administración:

Mobiliario y equipo de oficina 10 %

Equipo informático 30 %

Mobiliario y Equipo Educacional y Recreativo:

Equipo audiovisual y de video 10 %

Equipo de Transporte:

Vehículos y equipo de transporte 25 %

Maquinaria, otros equipos y herramientas:



Equipo de comunicación	10 %
Maquinaria y equipo	10 %
Software y Licencias	100 %

El monto de la depreciación acumulada fue de \$22,939,174.50 y la amortización acumulada de \$3,107,385.20. La depreciación y amortización a junio de 2017 es de \$1,304,614.91 y \$166,642.09, respectivamente.

El edificio que ocupa el Instituto es objeto de convenios de comodato suscritos entre el Instituto de Acceso a la Información Pública y Protección de Datos Personales del Distrito Federal y Servicios Metropolitanos, S.A. de C.V.

BIENES MUEBLES, INMUEBLES E INTANGIBLES (CIFRAS A PESOS)		
INTEGRACIÓN	2017	2016
MOBILIARIO Y EQUIPO DE ADMINISTRACIÓN	18,934,957.81	18,168,555.16
MOBILIARIO Y EQUIPO EDUCACIONAL Y RECREATIVO	1,464,710.99	1,436,314.19
EQUIPO DE TRANSPORTE	5,528,782.00	5,528,782.00
MAQUINARIA, OTROS EQUIPOS Y HERRAMIENTAS	1,969,758.16	1,969,758.16
COLECCIONES, OBRAS, EQUIPOS DE ARTE Y OBJETOS VALIOSO	31,262.00	31,262.00
SUBTOTAL	27,929,470.96	27,134,671.51
SOFTWARE	36,297.21	36,297.21
LICENCIAS	3,395,359.06	2,953,236.32
SUBTOTAL	3,431,656.27	2,989,533.53
<b>TOTAL</b>	<b>31,361,127.23</b>	<b>30,124,205.04</b>

Por lo que respecta al equipo de transporte, en el importe de \$5,528,782.00, se encuentra incluido el valor de un Tsuru modelo 2013 con placas 459YUD con un valor de adquisición de \$137,300.00 y un Sentra Advance CVT modelo 2015 con placas F39AAS, con un costo de adquisición de \$256,100.00, los cuales fueron robados los días 23 de mayo de 2014 y 8 de octubre del 2015, respectivamente. Las unidades se encuentran consideradas en el total del activo hasta que se aprueben los “**LINEAMIENTOS PARA LA ADMINISTRACIÓN, DESTINO FINAL Y BAJA DE BIENES MUEBLES E INFORMÁTICOS DEL INSTITUTO DE ACCESO A LA INFORMACIÓN PÚBLICA Y PROTECCIÓN DE DATOS PERSONALES DEL DISTRITO FEDERAL**” por las autoridades del Instituto y proceder a su baja.

## Pasivo

Corresponde a las retenciones y contribuciones por pagar a corto plazo y otras cuentas por pagar a corto plazo como sigue:

### Servicios personales por pagar a corto plazo

Fovissste 5%	154,091.54
Seguro de Vida Institucional	476,357.44
Sar 5.175%	159,487.47
Depósitos para el Ahorro Solidario	65,350.22
Seguro de Vida del SSI	30,674.27
	<u><u>\$885,960.94</u></u>

### Retenciones y contribuciones por pagar a corto plazo

ISR	
Sueldos y salarios	1,342,731.71
Asimilables a salarios	186,881.00
Arrendamiento	1,580.00
SAR	190,912.10
Ahorro solidario	20,107.56
Impuesto sobre Nóminas	200,147.97
	<u><u>\$1,942,360.34</u></u>

### Otras cuentas por pagar a corto plazo

Aguinaldos	20,429.16
Laudos	22,489.75
Seguro de Separación Individualizado	202,915.04
Servicio social pendiente de cobro	1,500.00
Saldo a favor póliza de gastos médicos mayores	88,162.29
	<u><u>\$335,496.24</u></u>

## Patrimonio

El patrimonio del Instituto está integrado por las aportaciones del Gobierno de la Ciudad de México para inversión en activos no circulantes.

## II) Notas al Estado de Actividades

### Ingresos de Gestión

Los ingresos recaudados por 68,965,555.00 pesos corresponden a las Transferencias Internas y Asignaciones al Sector Público de la Secretaría de Finanzas del Gobierno de la Ciudad de México, para la operación del Instituto.

### Otros ingresos

INGRESOS DE GESTIÓN (CIFRAS A PESOS)		
INTEGRACIÓN	2017	2016
INGRESOS POR RENDIMIENTOS FINANCIEROS DEL FONDO DE INVERSIÓN DEL INFODF	243,586.85	98,065.87
OTROS INGRESOS POR INDEMNIZACIÓN POR SEGUROS BANORTE DERIVADO DE LA INUNDACIÓN DE LAS INSTALACIONES DEL INSTITUTO.		297,066.77
OTROS INGRESOS POR COMPRA DE BASES POR LA LICITACIÓN PÚBLICA DE GASTOS MÉDICOS MAYORES.	1,500.00	800.00
<b>TOTAL</b>	<b>245,086.85</b>	<b>395,932.64</b>

### Gastos y Otras Pérdidas:

#### Gastos de Funcionamiento

Corresponden al ejercicio presupuestal del gasto para que el Instituto desarrolle las funciones que le han sido encomendadas.

Gastos de funcionamiento que representan más del 10% del total de gastos.

- Servicios Personales por \$54,841,284.87  
El gasto corresponde al pago de las remuneraciones al personal de carácter permanente y transitorio que trabaja en el Instituto, prestaciones de seguridad social y económicas.

#### Otros Gastos y Pérdidas Extraordinarias

El importe reflejado representa la depreciación y amortización del 2017 por 1,471,257.00 pesos.

### III) Notas al Estado de Variación en la Hacienda Pública

Las modificaciones corresponden a la compra de los siguientes bienes:

1. Mobiliario y Equipo de Administración	12,860.73
2. Licencias	196,040.00
<b>Total</b>	<b>\$208,900.73</b>

Los montos que modifican al patrimonio generado del ejercicio por \$1,471,257.00, corresponden a la depreciación y amortización del periodo por \$1,304,614.91 y \$166,642.09, respectivamente.

### IV) Notas al Estado de Flujos de Efectivo

#### Efectivo y equivalentes

- El análisis de los saldos inicial y final que figuran en la última parte del Estado de Flujo de Efectivo en la cuenta de efectivo y equivalentes es como sigue:

EFECTIVO Y EQUIVALENTES (CIFRAS A PESOS)		
RUBRO	2017	2016
Efectivo en Bancos – Tesorería	5,000.00	0.00
Efectivo en Bancos - Dependencias	11,414,376.29	9,375,209.57
Inversiones Temporales (Hasta 3 meses)	0.00	0.00
Fondos con Afectación Específica	0.00	0.00
Depósitos de Fondos de Terceros y Otros	15,800.00	0.00
<b>TOTAL DE EFECTIVO Y EQUIVALENTE</b>	<b>11,435,176.29</b>	<b>9,375,209.57</b>

#### Derecho a recibir efectivo o equivalentes

EFECTIVO Y EQUIVALENTES (CIFRAS A PESOS)		
RUBRO	2017	2016
Deudores Diversos por Cobrar a Corto Plazo	44,686.44	146,425.34
<b>TOTAL DE DERECHO A RECIBIR EFECTIVO Y EQUIVALENTES</b>	<b>44,686.44</b>	<b>146,425.34</b>

Las adquisiciones de bienes muebles se realizaron con los recursos de las transferencias realizadas por la Secretaría de Finanzas del Gobierno de la Ciudad de México al InfoDF.

1. Mobiliario y Equipo de Administración	12,860.73 pesos
2. Intangibles.	196,040.00 pesos
Total	208,900.73 pesos

2. Conciliación de los Flujos de Efectivo Netos de las Actividades de Operación y la cuenta de Ahorro/Desahorro antes de Rubros Extraordinarios.

CONCILIACIÓN DE FLUJOS DE EFECTIVO NETOS (CIFRAS A PESOS)		
INTEGRACIÓN	2017	2016
Ahorro/Desahorro antes de Rubros Extraordinarios		
Movimientos de Partidas o Rubros que no afectan al Efectivo		
Depreciación	1,304,614.91	1,836,475.18
Amortización	166,642.09	73,471.80
Incrementos en las Provisiones		
Incremento en Inversiones producido por Revaluación		
Ganancia/Pérdida en venta de Propiedad, Planta y Equipo		
Incrementos en Cuentas por Cobrar		
Partidas Extraordinarias		

**V) CONCILIACIÓN ENTRE LOS INGRESOS PRESUPUESTARIOS Y CONTABLES, ASÍ COMO ENTRE LOS EGRESOS PRESUPUESTARIOS Y LOS GASTOS CONTABLES**

La conciliación se presentará atendiendo a lo dispuesto por la Acuerdo por el que se emite el formato de conciliación entre los ingresos presupuestarios y contables, así como entre los egresos presupuestarios y los gastos contables.

<b>INSTITUTO DE ACCESO A LA INFORMACIÓN PÚBLICA Y PROTECCIÓN DE DATOS PERSONALES DEL DISTRITO FEDERAL</b> <b>Conciliación entre los Egresos Presupuestarios y los Gastos Contables Correspondiente del 01 de enero al 30 de junio de 2017</b>		
<b>1. Total de Egresos (presupuestarios)</b>		<b>\$59,743,001.29</b>
<b>2. Menos egresos presupuestarios no contables</b>		<b>\$208,900.73</b>
Mobiliario y equipo de administración	\$12,860.73	
Mobiliario y equipo educacional y recreativo	\$0.00	
Equipo e instrumental médico y de laboratorio	\$0.00	
Vehículos y equipo de transporte	\$0.00	
Equipo de defensa y seguridad	\$0.00	
Maquinaría, otros equipos y herramientas	\$0.00	
Activos Biológicos	\$0.00	
Bienes inmuebles	\$0.00	
Activos intangibles	\$196,040.00	
Obras públicas en bienes propios	\$0.00	
Acciones y participaciones de capital	\$0.00	
Compra de títulos y valores	\$0.00	
Inversiones en fideicomisos, mandatos y otros análogos	\$0.00	
Provisiones para contingencias y otras erogaciones especiales	\$0.00	
Amortización de la deuda pública	\$0.00	
Audios de ejercicios fiscales anteriores (ADEFAS)	\$0.00	
Otros Egresos Presupuestales No Contables	\$0.00	
<b>3. Más gastos contables no presupuestales</b>		<b>2,557,365.91</b>
Estimaciones, depreciaciones, deterioros, obsolescencia y amortizaciones	1,471,257.00	
Provisiones	\$0.00	
Disminución de inventarios	\$0.00	
Aumento por insuficiencia de estimaciones por pérdida o deterioro u obsolescencia	\$0.00	
Aumento por insuficiencia de provisiones	\$0.00	
Otros Gastos	\$0.00	
Otros Gastos contables No Presupuestales	\$1,086,108.91	
<b>4. Total de Gasto Contable (4 = 1 - 2 + 3)</b>		<b>\$62,091,466.47</b>

INSTITUTO DE ACCESO A LA INFORMACIÓN PÚBLICA Y PROTECCIÓN DE DATOS PERSONALES DEL DISTRITO FEDERAL		
Conciliación entre los Ingresos Presupuestarios y Contables		
Correspondiente del 01 de enero al 30 de junio de 2017		
1. Ingresos Presupuestarios		68,965,555.00
2. Mas ingresos contables no presupuestarios		\$245,086.85
Incremento por variación de inventarios	\$0.00	
obsolescencia	\$0.00	
Disminución del exceso de provisiones	\$0.00	
Otros ingresos y beneficios varios	\$245,086.85	
Otros ingresos contables no presupuestarios	\$0.00	
3. Menos ingresos presupuestarios no contables		\$0.00
Productos de capital	\$0.00	
Aprovechamientos capital	\$0.00	
Ingresos derivados de financiamiento	\$0.00	
Otros Ingresos presupuestarios no contables	\$0.00	
4. Ingresos Contables (4 = 1 + 2 -3)		\$69,210,641.85

## b) NOTAS DE MEMORIA (CUENTAS DE ORDEN)

Las cuentas de orden se utilizan para registrar movimientos de valores que no afecten o modifiquen el balance del ente, sin embargo, su incorporación en libros es necesaria con fines de recordatorio contable, de control y en general sobre los aspectos administrativos, o bien para consignar sus derechos o responsabilidades contingentes que puedan o no presentarse en el futuro.

Las cuentas que se manejan para efectos de este documento son las siguientes:

### Cuentas de Orden Contables y Presupuestarias:

#### Cuentas de Orden Contables

- Demandas judiciales en proceso de resolución por 11,169,130 pesos, representa el monto por litigios judiciales que pueden derivar una obligación de pago de conformidad con el oficio núm. INFODF/DJDN/SSL/004/2017 del 7 de febrero de 2017 emitido por la Dirección Jurídica y Desarrollo Normativo del InfoDF.
- Resoluciones de demandas en procesos judiciales por 11,169,130 pesos, representa el monto por litigios judiciales que pueden derivar una obligación de pago de conformidad con el oficio núm. INFODF/DJDN/SSL/004/2017 del 7 de febrero de 2017 emitido por la Dirección Jurídica y Desarrollo Normativo del InfoDF.

## Cuentas de Orden Presupuestarias

- Ley de Ingresos Estimada. Se registró el importe por \$137,931,115.00 correspondiente al presupuesto autorizado por la Asamblea Legislativa del Distrito Federal mediante el DECRETO DE PRESUPUESTO DE EGRESOS DE LA CIUDAD DE MÉXICO PARA EL EJERCICIO FISCAL 2017, por concepto de la estimación de ingresos para las asignaciones presupuestales para los órganos autónomos.
- Ley de Ingresos por Ejecutar. Representa el importe de la Ley de Ingresos Estimada con las modificaciones a las asignaciones presupuestales y el registro de los ingresos devengados.
- Modificaciones a la Ley de Ingresos Estimada. Se registrara la modificación a las asignaciones presupuestales realizadas por la Secretaría de Finanzas del Gobierno de la Ciudad de México.
- Ley de Ingresos Devengada. Representa el cobro efectivo de la ministración recibida por parte de la Secretaría de Finanzas del Gobierno de la Ciudad de México de conformidad con el calendario presupuestal.
- Ley de Ingresos Recaudada. Representa el cobro efectivo de la ministración recibida por parte de la Secretaría de Finanzas del Gobierno de la Ciudad de México de conformidad con el calendario presupuestal.
- Presupuesto de Egresos Aprobado: El saldo de esta cuenta refleja el importe del presupuesto autorizado correspondiente al ejercicio fiscal 2017, por \$137,931,115.00, destinado para cubrir servicios personales, materiales y suministros, servicios generales, transferencias y gastos de inversión.
- Presupuesto de Egresos por Ejercer: Representa el presupuesto de egresos autorizado menos el presupuesto comprometido.
- Modificaciones al Presupuesto de Egresos Aprobado: Representa el importe de la variación al Presupuesto de Egresos Aprobado.
- Presupuesto de Egresos Comprometido: Refleja el compromiso realizado por Instituto para la operación del mismo.
- Presupuesto de Egresos Devengado: Representa el reconocimiento de las obligaciones de pago.



- Presupuesto de Egresos Ejercido: Representa el monto de documentos aprobados por la autoridad competente.
- Presupuesto de Egresos Pagado: Representa la cancelación de las obligaciones de pago.

## c) NOTAS DE GESTIÓN ADMINISTRATIVA

### 1. Introducción

Los Estados Financieros de los entes públicos, proveen de información financiera a los principales usuarios de la misma, al Congreso y a los ciudadanos.

### 2. Autorización e Historia

Mediante publicación del Decreto correspondiente en la Gaceta Oficial del Distrito Federal, el 28 de octubre de 2005 fue reformada la Ley de Transparencia y Acceso a la Información Pública del Distrito Federal, creándose el Instituto de Acceso a la Información Pública del Distrito Federal.

El 29 de agosto de 2011 se publicó en la Gaceta Oficial del Distrito Federal el Decreto por el que se reforman, adicionan y derogan diversas disposiciones de la Ley de Transparencia y Acceso a la Información Pública del Distrito Federal, a través del cual se estableció el cambio de denominación del Instituto, para adoptar el nombre de Instituto de Acceso a la Información Pública y Protección de Datos Personales del Distrito Federal.

### 3. Organización y Objeto Social

El Instituto es un órgano autónomo del Gobierno de la Ciudad de México, con personalidad jurídica y patrimonio propio, con autonomía presupuestaria, de operación y de decisión en materia de transparencia y acceso a la información pública. Las principales atribuciones del Instituto son: emitir opiniones y recomendaciones sobre temas relacionados con la Ley de Transparencia y Acceso a la Información Pública del Distrito Federal; realizar investigaciones en materia de acceso a la información y sus derechos relacionados; establecer políticas y lineamientos en materia de acceso a la información y catalogación de todo tipo de datos, registro y archivos, entre otras.

### Consideraciones fiscales

El Instituto no es contribuyente del Impuesto Sobre la Renta (ISR), de conformidad con los artículos 93 y 102 de la Ley del ISR. El Instituto únicamente se encuentra obligado a efectuar las retenciones de impuesto que se originan por concepto de las remuneraciones pagadas por

sueldos y salarios a sus trabajadores; asimismo, a efectuar la retención sobre honorarios asimilables a salarios y arrendamientos a personas físicas y efectuar el entero ante las autoridades fiscales de conformidad con la Ley antes citada.

El artículo 3 de la Ley del Impuesto al Valor Agregado establece que el Instituto deberá aceptar la traslación de este impuesto y efectuar el pago por los actos gravados que realice, en su caso.

### **Estructura organizacional básica**

El Pleno del Instituto, mediante acuerdo **núm. 0483/SO/06-04/2017**, aprobó con fecha 6 de abril de 2017 el Reglamento Interior del Instituto de Acceso a la Información Pública y Protección de Datos Personales del Distrito Federal, quedando su estructura como sigue:

- I. Pleno
- II. Comisionado Presidente
- III. Comisionados Ciudadanos
- IV. Secretaría Técnica
- V. Secretaría Ejecutiva
- VI. Órgano Interno de Control
- VII. Dirección de Asuntos Jurídicos**
  - Dirección de Capacitación y Cultura de la Transparencia
  - Dirección de Evaluación, Estudios y Gobierno Abierto**
  - Dirección de Vinculación con la Sociedad
  - Dirección de Datos Personales
  - Dirección de Tecnologías de Información
  - Dirección de Administración y Finanzas
  - Dirección de Comunicación Social

#### **4. Bases de Preparación de los Estados Financieros**

El Instituto tiene de conocimiento y ha observado como base de elaboración de los Estados Financieros y Presupuestales la normatividad aplicable de conformidad con lo siguiente: Con fecha 31 de diciembre de 2008, El H. Congreso de la Unión aprobó la Ley General de Contabilidad Gubernamental (LGCG) vigente a partir de 1° de enero de 2009; esta ley tiene como objeto establecer los criterios generales que regirán la contabilidad gubernamental y la emisión de información financiera de los entes públicos, con el fin de lograr su adecuada armonización.

Esta ley es de observancia obligatoria para los poderes Ejecutivo, Legislativo y Judicial de la Federación, los estados y el Distrito Federal; los ayuntamientos de los municipios; los órganos político administrativos de las demarcaciones territoriales del Distrito Federal; las entidades de la

administración pública paraestatal, ya sean federales, estatales o municipales y los órganos autónomos federales y estatales.

La Ley establece la creación de un Consejo Nacional de Armonización Contable (CONAC), el cual tiene por objeto la emisión de las normas contables y lineamientos para la generación de información financiera que aplicarán los entes públicos. El CONAC ha emitido las siguientes disposiciones:

- Marco Conceptual de Contabilidad Gubernamental.
- Postulados Básicos de Contabilidad Gubernamental.
- Normas y Metodología para la Determinación de los Momentos Contables de los Egresos.
- Normas y Metodología para la Determinación de los Momentos Contables de los Ingresos.
- Lineamientos sobre los indicadores para medir los avances físicos y financieros relacionados con los recursos públicos federales.
- Clasificador por Tipo de gasto.
- Clasificador funcional del gasto.
- Clasificador por Objeto del Gasto.
- Lineamientos mínimos relativos al Diseño e Integración del Registro en los libros Diario, Mayor e Inventarios y Balances (Registro Electrónico).
- Manual de Contabilidad Gubernamental.
- Reglas de Registro y Valoración del Patrimonio y sus elementos específicos.

La Unidad de Contabilidad Gubernamental e Informes de la Gestión Pública emitió, el 29 de julio de 2011, los “Lineamientos de la Estrategia de Armonización para la Administración Pública Federal Paraestatal a efecto de dar cumplimiento a la Ley General de Contabilidad Gubernamental”. De acuerdo a esos lineamientos, los entes públicos deberán disponer de Manuales de Contabilidad a más tardar el 31 de diciembre de 2011, de conformidad en el Artículo 4º transitorio fracción II de la LGCG, y a partir del 1 de enero de 2012 deberán realizar registros contables con base acumulativa en apego a los documentos emitidos por la CONAC, que se mencionan en el párrafo anterior.

## **Postulados básicos**

### Existencia Permanente

El Instituto de Acceso a la Información Pública y Protección de Datos Personales del Distrito Federal, Ente Público del Gobierno de la Ciudad de México, recibió los recursos para su operación de conformidad con el Decreto de Presupuesto de Egresos del Distrito Federal para el Ejercicio 2017 aprobado por la Asamblea Legislativa del Distrito Federal publicado en la Gaceta Oficial del Distrito Federal el día 29 de diciembre de 2016, por lo que los estados financieros se realizaron sobre la base de existencia permanente ya que se encuentra en la posibilidad de ejecutar su

Programa Operativo Anual; asimismo, actualmente no está en proceso de desincorporación ni extinción derivado de alguna Ley o Decreto.

## **5. Políticas de Contabilidad Significativas**

### **- Principales Políticas Contables**

De conformidad con la Ley General de Contabilidad Gubernamental, el Instituto está sujeto a la normatividad que expida el Consejo Nacional de Armonización Contable y a las disposiciones emitidas por el Secretario Técnico de dicho Consejo, representado por el Titular de la Unidad de Contabilidad Gubernamental e Informes sobre la Gestión Pública de la Secretaría de Hacienda y Crédito Público.

El 31 de diciembre de 2008 fue publicada en el Diario Oficial de la Federación la Ley General de Contabilidad Gubernamental, que tiene por objeto establecer los criterios generales que regirán la Contabilidad Gubernamental y la emisión de la información financiera de los entes públicos, con el fin de lograr su adecuada armonización, para facilitar a los entes públicos el registro y la fiscalización de los activos, pasivos, ingresos y gastos y, en general, a contribuir a medir la eficacia, economía y eficiencia del gasto e ingresos públicos.

El Órgano de coordinación para la armonización de la contabilidad gubernamental es el Consejo Nacional de Armonización Contable (CONAC), el cual tiene por objeto la emisión de las normas contables y lineamientos para la generación de información financiera que aplicarán los entes públicos, previamente formulados y propuestas por el Secretario Técnico.

Con fecha 20 de agosto de 2009, fueron publicados en el Diario Oficial de la Federación del Marco Conceptual de Contabilidad Gubernamental, los Postulados Básicos de Contabilidad Gubernamental y las Normas y Metodología para la Determinación de los Momentos Contables de los Egresos.

En el ámbito de aplicación del Marco Conceptual de Contabilidad Gubernamental se establece como de aplicación supletoria:

- La normatividad emitida por las unidades administrativas o instancias competentes en Materia de Contabilidad Gubernamental;
- Las Normas de Internacionales de Contabilidad para el Sector Publico (NICSP) emitidas por la Junta de Normas Internacionales de Contabilidad del Sector Publico (International Public Sector Accounting Standards Board, International Federation Accounting Committee).

- Las Normas de Información Financiera del Consejo Mexicano para la Investigación y Desarrollo de Normas de Información Financiera (CINIF).

En noviembre de 2010 el CONAC emitió el Manual de Contabilidad Gubernamental, el cual fue modificado mediante acuerdo publicado el 30 de diciembre de 2013.

- **Bases de registro de las operaciones**

La contabilidad del Instituto es mantenida sobre la base de costos históricos originales. Consecuentemente, sus estados financieros no reconocen los efectos de la inflación sobre la información financiera.

- **Activos fijos**

Los activos fijos son registrados a su costo de adquisición. La depreciación sobre dichos activos se registra como una disminución del patrimonio, aplicando las siguientes tasas anuales con base en lo siguiente:

Mobiliario y equipo de oficina	10%
Equipo informático	30%
Equipo audiovisual y de video	10%
Equipo de comunicación	10%
Vehículo y Equipo de Transporte	25%
Maquinaria y equipo	10%

Las colecciones y libros no son depreciados, considerando la naturaleza de estos activos.

- **Activos Intangibles**

Los activos intangibles son registrados a su costo de adquisición. La amortización sobre dichos activos se registra como una disminución del patrimonio, aplicando la siguiente tasa anual:

Licencias y software 100%

- **Ministraciones de recursos**

Para financiar sus gastos de operación y de inversión, el Instituto recibe ministraciones de recursos, autorizadas por la Asamblea Legislativa del Distrito Federal, y suministradas por la Secretaría de Finanzas del Gobierno de la Ciudad de México. Las ministraciones de recursos destinadas a financiar gastos de operación se registran en el estado de ingresos y egresos, y las ministraciones destinadas a financiar gastos de inversión se registran como parte del patrimonio.

## 6. Ministraciones del Gobierno de la Ciudad de México

En el ejercicio terminado al 30 de junio de 2017, las ministraciones de recursos recibidas por el Instituto se distribuyeron como se muestra en el siguiente cuadro. La distribución entre gastos de operación y gastos de inversión es decidida por el Pleno del Instituto.

Ministraciones destinadas a gastos de operación	\$68,756,654.27
Ministraciones destinadas a gastos de inversión	208,900.73
Total ministraciones recibidas	\$68,965,555.00


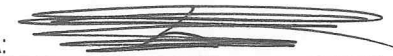
## 7. Ejercicio presupuestal

En resumen el ejercicio presupuestal del Instituto de Acceso a la Información Pública y Protección de Datos Personales del Distrito Federal del periodo comprendido del 1 de enero al 30 de junio de 2017 se muestra a continuación; asimismo, por separado se presenta el estado presupuestal correspondiente.

Presupuesto modificado	\$68,965,555.00
Presupuesto ejercido	59,743,001.29
Remanente	<u>\$9,222,553.71</u>

## Autorización de la emisión de los Estados Financieros

Los estados financieros y sus notas fueron autorizados para su emisión el 12 de julio de 2017 por los funcionarios del Instituto de Acceso a la Información Pública y Protección de Datos Personales del Distrito Federal.

RESPONSABLE DE ELABORAR LA INFORMACION	RESPONSABLE DE ENVIAR LA INFORMACION
<b>NOMBRE:</b> ARMANDO M. GONZÁLEZ CAMPUZANO <b>CARGO:</b> DIRECTOR DE ADMINISTRACION Y FINANZAS*  <b>FIRMA:</b> 	<b>NOMBRE:</b> MUCIO ISRAEL HERNÁNDEZ GUERRERO <b>CARGO:</b> COMISIONADO PRESIDENTE  <b>FIRMA:</b> 

\*De conformidad con el Acuerdo del Pleno número 1461/SO/05-11/2014.