

22A000 JUNTA LOCAL DE CONCILIACIÓN Y ARBITRAJE DE
LA CIUDAD DE MÉXICO

INFORME DE AVANCE TRIMESTRAL
ENERO- SEPTIEMBRE 2017

Titular:



Lic. Margarita Darlene Rojas Olvera
Titular Presidenta

Responsable:



Mtro. Guillermo Rocha Ramos
Director General de Administración

IPRF INGRESOS POR RUBRO DE FINANCIAMIENTO

UNIDAD RESPONSABLE DEL GASTO: 22A000 JUNTA LOCAL DE CONCILIACIÓN Y ARBITRAJE DE LA CIUDAD DE MÉXICO

PERÍODO: ENERO - SEPTIEMBRE 2017

RUBRO DE INGRESOS	INGRESOS (Pesos con dos decimales)		IMPORTE DE LA VARIACIÓN [II-I]	EXPLICACIONES A LAS VARIACIONES
	ESTIMADOS [I]	CAPTADOS [I]		
INGRESOS POR VENTA DE BIENES Y SERVICIOS	3,556,332.52	3,556,332.52	-	
- INGRESOS POR VENTA DE SERVICIOS	2,336,951.81	2,336,951.81	-	NO EXISTEN VARIACIONES ENTRE LO SOLICITADO Y LO MINISTRADO DURANTE EL PERÍODO ENERO - SEPTIEMBRE 2017.
- INGRESOS FINANCIEROS	1,219,380.71	1,219,380.71	-	
TOTAL TRANSFERENCIAS, ASIGNACIONES, SUBSIDIOS Y OTRAS AYUDAS	316,431,133.00	316,431,133.00	-	
- CORRIENTES	316,431,133.00	316,431,133.00	-	NO EXISTEN VARIACIONES ENTRE LO SOLICITADO Y LO MINISTRADO DURANTE EL PERÍODO ENERO - SEPTIEMBRE 2017.
- CAPITAL			-	
TRANSFERENCIAS, ASIGNACIONES, SUBSIDIOS Y OTRAS AYUDAS LOCALES	316,431,133.00	316,431,133.00	-	
- CORRIENTES	316,431,133.00	316,431,133.00	-	
- CAPITAL			-	
TRANSFERENCIAS, ASIGNACIONES, SUBSIDIOS Y OTRAS AYUDAS FEDERALES	-	-	-	
- CORRIENTES			-	
- CAPITAL			-	
TOTAL	319,987,465.52	319,987,465.52	-	

EPCE EJERCICIO PRESUPUESTAL EN CLASIFICACIÓN ECONÓMICA

UNIDAD RESPONSABLE DEL GASTO: 22A000 JUNTA LOCAL DE CONCILIACIÓN Y ARBITRAJE DE LA CIUDAD DE MÉXICO

PERÍODO: ENERO - SEPTIEMBRE 2017

CAP	PRESUPUESTO (Pesos con dos decimales)				VARIACIÓN		A) EXPLICACIÓN A LAS VARIACIONES DEL PRESUPUESTO DEVENGADO RESPECTO DEL PROGRAMADO B) EXPLICACIÓN A LAS VARIACIONES DEL PRESUPUESTO EJERCIDO RESPECTO AL DEVENGADO
	PROGRAMADO (1)	DEVENGADO (2)	EJERCIDO (3)	PAGADO (4)	(5)=2-1	(6)=3-2	
TOTAL GASTO CORRIENTE	316,234,495.00	292,995,200.67	292,995,200.67	292,995,200.67	-23,239,294.33	0.00	
1000	278,548,185.95	270,350,995.25	270,350,995.25	270,350,995.25	-8,197,190.70	0.00	A) LA VARIACIÓN QUE PRESENTA ESTE CAPÍTULO CORRESPONDE QUE LAS APORTACIONES PATRONALES SE CUBREN AL MES POSTERIOR. B) NO SE TIENE VARIACIÓN ENTRE EL PRESUPUESTO EJERCIDO Y DEVENGADO, EN VIRTUD DE QUE FUERON EJERCIDOS TODOS LOS COMPROMISOS PROGRAMADOS POR SERVICIOS PERSONALES.
2000	4,899,881.83	2,523,918.17	2,523,918.17	2,523,918.17	-2,375,963.66	0.00	A) LA VARIACIÓN CORRESPONDE A LICITACIONES QUE SE ENCUENTRAN EN PROCESO DE ADJUDICACIÓN PARA LA OBTENCIÓN DE MATERIALES Y SUMINISTROS REQUERIDOS PARA LA OPERACIÓN. B) NO SE TIENE VARIACIÓN ENTRE EL PRESUPUESTO EJERCIDO Y DEVENGADO, EN VIRTUD DE QUE FUERON EJERCIDOS TODOS LOS COMPROMISOS PROGRAMADOS POR MATERIALES Y SUMINISTROS.
3000	32,786,427.22	20,120,287.25	20,120,287.25	20,120,287.25	-12,666,139.97	0.00	A) LA VARIACIÓN QUE PRESENTA ESTE CAPÍTULO CORRESPONDE A LOS PROCESOS DE ADJUDICACIÓN EN EL QUE SE ENCUENTRAN ALGUNOS SERVICIOS GENERALES, ASÍ COMO DE PROVEEDORES QUE AÚN NO PRESENTAN SU FACTURA DE COBRO. B) NO SE TIENE VARIACIÓN ENTRE EL PRESUPUESTO EJERCIDO Y DEVENGADO, EN VIRTUD DE QUE FUERON EJERCIDOS TODOS LOS COMPROMISOS PROGRAMADOS POR SERVICIOS GENERALES.
TOTAL GASTO DE CAPITAL	196,638.00	181,038.00	181,038.00	181,038.00	-15,600.00	0.00	
5000	196,638.00	181,038.00	181,038.00	181,038.00	-15,600.00	0.00	A) LA VARIACIÓN QUE PRESENTA ESTE CAPÍTULO CORRESPONDE A LOS PROCESOS DE ADJUDICACIÓN EN EL QUE SE ENCUENTRAN ALGUNOS SERVICIOS GENERALES, ASÍ COMO DE PROVEEDORES QUE AÚN NO PRESENTAN SU FACTURA DE COBRO. B) NO SE TIENE VARIACIÓN ENTRE EL PRESUPUESTO EJERCIDO Y DEVENGADO, EN VIRTUD DE QUE FUERON EJERCIDOS TODOS LOS COMPROMISOS PROGRAMADOS POR BIENES MUEBLES, INMUEBLES E INTANGIBLES.
TOTAL URG	316,431,133.00	293,176,238.67	293,176,238.67	293,176,238.67	-23,254,894.33	0.00	

EPCF EJERCICIO PRESUPUESTAL EN CLASIFICACIÓN FUNCIONAL

UNIDAD RESPONSABLE DEL GASTO: 22A000 JUNTA LOCAL DE CONCILIACIÓN Y ARBITRAJE DE LA CIUDAD DE MÉXICO

PERÍODO: ENERO - SEPTIEMBRE 2017

FI	F	SF	DENOMINACIÓN	PRESUPUESTO (Pesos con dos decimales)				VARIACIÓN	
				PROGRAMADO (1)	DEVENGADO (2)	EJERCIDO (3)	PAGADO (4)	(5)=2-1	(6)=3-2
01	02	01	GOBIERNO JUSTICIA IMPARTICIÓN DE JUSTICIA	316,431,133.00	293,176,238.67	293,176,238.67	293,176,238.67	(23,254,894.33)	0.00
TOTAL URG				316,431,133.00	293,176,238.67	293,176,238.67	293,176,238.67	-23,254,894.33	0.00

EPCP-1 EVOLUCIÓN PROGRAMÁTICO-PRESUPUESTAL POR CATEGORÍA PROGRAMÁTICA

UNIDAD RESPONSABLE DEL GASTO: 22A000 JUNTA LOCAL DE CONCILIACIÓN Y ARBITRAJE DE LA CIUDAD DE MÉXICO

PERÍODO: ENERO - SEPTIEMBRE 2017

FI	F	SF	PP	DENOMINACIÓN	UNIDAD DE MEDIDA	R E S U L T A D O S						ICPPP (%) 5/4 (8)	IARCM (%) 3/8	
						FÍSICO			PRESUPUESTAL (Pesos con dos decimales)					
						PROGRAMADO (1)	ALCANZADO (2)	ICMPP (%) 2/1=(3)	PROGRAMADO (4)	DEVENGADO (5)	EJERCIDO (6)			PAGADO (7)
1	2	1		GOBIERNO										
				JUSTICIA										
				IMPARTICIÓN DE JUSTICIA										
				TRANSFERENCIA A ÓRGANOS AUTONOMOS										
				Dictar laudos a conflictos individuales y colectivos.	Sentencia	9,538	9,538	100	4,987,095.00	4,620,588.00	4,620,588.00	4,620,588.00	93	108
				Radicar, tramitar y resolver emplazamientos a huelga.	Asunto	1,763	1,763	100	921,813.00	854,067.00	854,067.00	854,067.00	93	108
				Recibir, tramitar y resolver demandas colectivas e individuales.	Asunto	36,237	36,237	100	18,947,092.00	17,554,649.00	17,554,649.00	17,554,649.00	93	108
				Recibir y concluir desistimientos de procesos en tramite.	Asunto	4,466	4,466	100	2,335,119.00	2,163,509.00	2,163,509.00	2,163,509.00	93	108
				Dictar acuerdos sobre conflictos laborales.	Acuerdo	106,075	106,075	100	55,463,002.00	51,386,961.00	51,386,961.00	51,386,961.00	93	108
				Tramitar exhortos, inspecciones, cotejos y recuentos.	Inspección	10,702	10,702	100	5,595,711.00	5,184,476.00	5,184,476.00	5,184,476.00	93	108
				Efectuar procesos de ejecución para requerimientos, embargos, remates y adjudicaciones.	Asunto	18,776	18,776	100	9,817,331.00	9,095,843.00	9,095,843.00	9,095,843.00	93	108
				Tramitar juicios de amparo directo e indirecto.	Juicio	7,848	7,848	100	4,103,452.00	3,801,884.00	3,801,884.00	3,801,884.00	93	108
				Radicar, tramitar y realizar notificaciones, avisos y convenios fuera de juicio.	Asunto	272,321	272,321	100	142,387,368.00	131,923,154.67	131,923,154.67	131,923,154.67	93	108
				Elaborar estudios y deposito de contratos colectivos de trabajo y de reglamentos interiores.	Documento	17,116	17,116	100	8,949,373.00	8,291,673.00	8,291,673.00	8,291,673.00	93	108
				Radicar, tramitar y resolver quejas y denuncias.	Queja	3,720	3,720	100	1,945,062.00	1,802,117.00	1,802,117.00	1,802,117.00	93	108
				Realizar conciliaciones en todos los juicios.	Concertación	25,059	25,059	100	13,102,497.00	12,139,579.00	12,139,579.00	12,139,579.00	93	108
				Celebrar audiencias de ley.	Asunto	87,162	87,162	100	45,574,039.00	42,224,750.00	42,224,750.00	42,224,750.00	93	108
				Elaborar dictámenes periciales para el esclarecimiento de los hechos de los procesos individuales y colectivos.	Dictamen	1,519	1,519	100	794,234.00	735,863.00	735,863.00	735,863.00	93	108
				Elaborar proyectos de resolución de juicios individuales.	Resolución	1,201	1,201	100	627,962.00	581,812.00	581,812.00	581,812.00	93	108
				Elaborar estudios y resolución de solicitudes de registro de asociaciones sindicales.	Registro	1,083	1,083	100	566,263.00	524,649.00	524,649.00	524,649.00	93	108
				Acciones de perspectiva de género	Acción	9	9	100	156,860.00	145,332.00	145,332.00	145,332.00	93	108
				Acciones de perspectiva de derechos humanos	Acción	9	9	100	156,860.00	145,332.00	145,332.00	145,332.00	93	108
				TOTAL URG					316,431,133.00	293,176,238.67	293,176,238.67	293,176,238.67		

**EPCP-2 EXPLICACIÓN A LAS VARIACIONES EN LA EVOLUCIÓN PROGRAMÁTICO-PRESUPUESTAL
POR CATEGORÍA PROGRAMÁTICA**

UNIDAD RESPONSABLE DEL GASTO: 22A000 JUNTA LOCAL DE CONCILIACIÓN Y ARBITRAJE DE LA CIUDAD DE MÉXICO

PERÍODO: ENERO - SEPTIEMBRE 2017

FI	F	SF	PP	DENOMINACIÓN	A) Causas de las variaciones del Índice de Aplicación de Recursos para la Consecución de Metas Programadas (IARCM)
1	2	1		GOBIERNO JUSTICIA IMPARTICIÓN DE JUSTICIA TRANSFERENCIA A ÓRGANOS AUTONOMOS	NO EXISTEN VARIACIONES EN LA APLICACIÓN DE LOS RECURSOS EN LA CONSECIÓN DE METAS, DERIVADO DE QUE LOS PROGRAMAS ESTABLECIDOS PARA SU FORTALECIMIENTO FUERON CUMPLIDOS EN TIEMPO Y FORMA.

APP-1 AVANCE PROGRAMÁTICO-PRESUPUESTAL DE ACCIONES FINANCIADAS CON RECURSOS DE ORIGEN FEDERAL
FONDO, CONVENIO O SUBSIDIO: (1)

UNIDAD RESPONSABLE DEL GASTO: 22A000 JUNTA LOCAL DE CONCILIACIÓN Y ARBITRAJE DE LA CIUDAD DE MÉXICO

PERÍODO: ENERO - SEPTIEMBRE 2017

FI	F	SF	PP	DENOMINACIÓN	UNIDAD DE MEDIDA	R E S U L T A D O S														
						FÍSICO			AVANCE %		PRESUPUESTAL (Pesos con un decimal)						AVANCE %			
						ORIGINAL (1)	PROGRAMADO (2)	ALCANZADO (3)	3/1*100 = (4)	3/2*100 = (5)	APROBADO (6)	MODIFICADO (7)	DEVENGADO (8)	EJERCIDO (9)	PAGADO (10)	8/6*100 = (11)	8/7*100 = (12)	9/6*100 = (13)	9/7*100 = (14)	
				TOTAL URG																

NO APLICA

APP-2 AVANCE PROGRAMÁTICO-PRESUPUESTAL DE LAS ACCIONES REALIZADAS CON RECURSOS DE ORIGEN FEDERAL

UNIDAD RESPONSABLE DEL GASTO: 22A000 JUNTA LOCAL DE CONCILIACIÓN Y ARBITRAJE DE LA CIUDAD DE MÉXICO

PERÍODO: ENERO - SEPTIEMBRE 2017

FONDO, CONVENIO O SUBSIDIO:

ACCIONES REALIZADAS CON RECURSOS DE ORIGEN FEDERAL:

NO APLICA

AR ACCIONES REALIZADAS

UNIDAD RESPONSABLE DEL GASTO: 22A000 JUNTA LOCAL DE CONCILIACIÓN Y ARBITRAJE DE LA CIUDAD DE MÉXICO

PERÍODO: ENERO - SEPTIEMBRE 2017

FI	F	SF	A	DENOMINACIÓN	UNIDAD DE MEDIDA	METAS			PRESUPUESTO (Pesos)		
						ORIGINAL	PROGRAMADA	ALCANZADA	APROBADO	PROGRAMADO	EJERCIDO
1	2	1	005	TRANSFERENCIAS A ÓRGANOS AUTÓNOMOS	SENTENCIA	10,951	9,538	9,538	6,581,273.00	4,987,095.00	4,620,588.00

Objetivo: Impartición de Justicia Laboral beneficiado a Empresas, Trabajadores y Sindicatos registrados en la Ciudad de México en el ámbito laboral.

Acciones Realizadas: Para este periodo se dictaron 9,538, laudos a conflictos individuales y colectivos.

El laudo es la resolución que se emite sobre el fondo de un conflicto laboral, que se tramita en todas en sus fases en la Junta Local; tiene su fundamento legal en los artículos 885 al 890 de la Ley Federal del Trabajo; es elaborado como un proyecto en el cual deben apreciarse a conciencia los hechos y valorar debidamente las pruebas ofrecidas por cada una de las partes; posteriormente, previa discusión del proyecto por parte de los representantes de los trabajadores, de los patrones y del Gobierno, es sometido a votación para su aprobación y deja de ser un proyecto para convertirse en laudo.

1	2	1	005	TRANSFERENCIAS A ÓRGANOS AUTÓNOMOS	ASUNTO	3,030	1,763	1,763	1,820,954.00	921,813.00	854,067.00
---	---	---	-----	------------------------------------	--------	-------	-------	-------	--------------	------------	------------

Objetivo: Impartición de Justicia Laboral beneficiando a Empresas, Trabajadores y Sindicatos registrados en la Ciudad de México en el ámbito laboral.

Acciones Realizadas: Para este periodo se radicaron, tramitaron y resolvieron 1,763 emplazamientos a huelgas.

Es obligación de la Junta Local emplazar al patrón y correrle traslado con el pliego de peticiones. se debe de celebrar una audiencia con el objeto de conciliar los intereses de ambas partes y de esta forma armonizar el equilibrio de los diversos factores de la producción las resoluciones en este tipo son emitidas por el Presidente Titular en unión de los representantes de los trabajadores así como de los patrones.

1	2	1	005	TRANSFERENCIAS A ÓRGANOS AUTÓNOMOS	ASUNTO	35,982	36,237	36,237	21,624,270.00	18,947,092.00	17,554,649.00
---	---	---	-----	------------------------------------	--------	--------	--------	--------	---------------	---------------	---------------

Objetivo: Impartición de Justicia Laboral beneficiando a Empresas, Trabajadores y Sindicatos registrados en la Ciudad de México en el ámbito laboral.

Acciones Realizadas: Para este periodo se recibieron, tramitaron y resolvieron 36,237, demandas colectivas e individuales.

La Junta Local conoce y resuelve sobre las demandas que se suscitan entre dos o más sindicatos, relacionadas con la titularidad de un contrato colectivo de trabajo vigente en una empresa, asimismo, la Junta, a través de la oficialía de partes común, recibe los escritos iniciales de demandas individuales, ya sea de procedimiento ordinario o especial y las distribuye a las 20 Juntas Especiales de acuerdo a la materia o rama industrial que le corresponda. Una vez en la Junta Especial se radica la demanda y se ordena emplazar a juicio a los demandados, señalando fecha de plática previa de conciliación, demanda y excepciones, ofrecimiento y admisión de pruebas y resolución, según sea el caso, debiendo desahogarse las mismas en diversas audiencias y diligencias.

AR ACCIONES REALIZADAS

UNIDAD RESPONSABLE DEL GASTO: 22A000 JUNTA LOCAL DE CONCILIACIÓN Y ARBITRAJE DE LA CIUDAD DE MÉXICO

PERÍODO: ENERO - SEPTIEMBRE 2017

FI	F	SF	A	DENOMINACIÓN	UNIDAD DE MEDIDA	METAS			PRESUPUESTO (Pesos)		
						ORIGINAL	PROGRAMADA	ALCANZADA	APROBADO	PROGRAMADO	EJERCIDO
1	2	1	005	TRANSFERENCIAS A ÓRGANOS AUTÓNOMOS	ASUNTO	4,968	4,466	4,466	2,985,642.00	2,335,119.00	2,163,509.00

Objetivo: Impartición de Justicia Laboral beneficiando a Empresas, Trabajadores y Sindicatos registrados en la Ciudad de México en el ámbito laboral.

Acciones Realizadas: Para este periodo se recibieron y concluyeron 4,466 desistimientos de procesos en trámite.

El desistimiento es el acto por medio del cual el actor de un juicio individual o colectivo manifiesta ya no tener interés de seguir el proceso laboral, es decir, a su más entero perjuicio retira la demanda teniendo como consecuencia la terminación del juicio y el archivo definitivo del expediente. En este trámite la Junta Local debe verificar y cerciorarse de la identidad del actor, si se trata de persona física y de la representación del mismo, si se trata de persona moral (sindicato), si comparece en ese mismo acto se acuerda la procedencia del desistimiento y se archiva el expediente como definitivamente concluido, si lo presenta por escrito, la Junta debe citarlo para que ratifique personalmente dicha promoción.

1	2	1	005	TRANSFERENCIAS A ÓRGANOS AUTÓNOMOS	ACUERDO	106,521	106,075	106,075	64,016,420.00	55,463,002.00	51,386,961.00
---	---	---	-----	------------------------------------	---------	---------	---------	---------	---------------	---------------	---------------

Objetivo: Impartición de Justicia Laboral beneficiando a Empresas, Trabajadores y Sindicatos registrados en la Ciudad de México en el ámbito laboral.

Acciones Realizadas: Para este periodo se dictaron 106,075 acuerdos sobre conflictos laborales.

El acuerdo es la resolución emitida por la Junta Local para resolver sobre una petición y objeción que se plantea dentro del procedimiento laboral, ya sea individual o colectivo. si es cuestión de mero trámite, lo firma el auxiliar de la Junta Especial asistido del secretario que da fe, si decide sobre el individual, deberá ser firmado por el Presidente de la Junta Especial y en el caso del colectivo por el Presidente Titular y, en ambos casos, en unión de los representantes de los patrones y de los trabajadores, con fundamento en el artículo 620 de la Ley Federal del Trabajo.

1	2	1	005	TRANSFERENCIAS A ÓRGANOS AUTÓNOMOS	INSPECCIÓN	15,607	10,702	10,702	9,379,411.00	5,595,711.00	5,184,476.00
---	---	---	-----	------------------------------------	------------	--------	--------	--------	--------------	--------------	--------------

Objetivo: Impartición de Justicia Laboral beneficiando a Empresas, Trabajadores y Sindicatos registrados en la Ciudad de México en el ámbito laboral.

Acciones Realizadas: Para este periodo se tramitaron 10,702 exhortos, inspecciones, cotejos y recuentos.

El exhorto es la solicitud que recibe la Junta Local de parte de una autoridad similar pero de otra Entidad Federativa, con el fin de que ésta realice una diligencia específica en un domicilio ubicado dentro de su ámbito territorial, o bien, para que desahogue una prueba determinada en las instalaciones de su Tribunal y que la autoridad exhortante no puede realizar por razones de territorialidad, una vez radicado y acordados, son diligenciados y devueltos a la autoridad solicitante. La inspección es el examen que se realiza sobre objetos y documentos, que por lo general, obran en poder de la parte demandada, y con ello, la parte oferente de la prueba pretende demostrar determinados hechos que fueron controvertidos en el planteamiento de la litis. El cotejo consiste en verificar que un documento ofrecido, como prueba por alguna de las partes concuerde con el original. El recuento consiste en dar fe y asentar en el acta circunstanciada respectiva, la voluntad que expresen los trabajadores de una empresa.

AR ACCIONES REALIZADAS

UNIDAD RESPONSABLE DEL GASTO: 22A000 JUNTA LOCAL DE CONCILIACIÓN Y ARBITRAJE DE LA CIUDAD DE MÉXICO

PERÍODO: ENERO - SEPTIEMBRE 2017

FI	F	SF	A	DENOMINACIÓN	UNIDAD DE MEDIDA	METAS			PRESUPUESTO (Pesos)		
						ORIGINAL	PROGRAMADA	ALCANZADA	APROBADO	PROGRAMADO	EJERCIDO
1	2	1	005	TRANSFERENCIAS A ÓRGANOS AUTÓNOMOS	ASUNTO	4,824	18,776	18,776	2,899,102.00	9,817,331.00	9,095,843.00

Objetivo: Impartición de Justicia Laboral beneficiando a Empresas, Trabajadores y Sindicatos registrados en la Ciudad de México en el ámbito laboral.

Acciones Realizadas: Para este periodo se efectuaron 18,776 procesos de ejecución para requerimientos, embargos, remates y adjudicaciones.

La ejecución es la acción que realiza el actuario, con la que se da cumplimiento a un acuerdo previo dictado por el Presidente Titular de la Junta Local, por medio del cual, ordena que se requiera a la parte demandada condenada en el laudo, al pago de una cantidad determinada.

1	2	1	005	TRANSFERENCIAS A ÓRGANOS AUTÓNOMOS	DOCUMENTO	20,152	17,116	17,116	12,110,842.00	8,949,373.00	8,291,673.00
---	---	---	-----	------------------------------------	-----------	--------	--------	--------	---------------	--------------	--------------

Objetivo: Impartición de Justicia Laboral beneficiando a Empresas, Trabajadores y Sindicatos registrados en la Ciudad de México en el ámbito laboral.

Acciones Realizadas: Para este periodo se elaboraron 17,116 estudios y depósitos de contratos colectivos de trabajo y reglamentos interiores.

Los contratos colectivos de trabajo, así como los reglamentos interiores de trabajo, para su validez jurídica requieren ser depositados ante la Junta Local, que es la que se encarga de hacer el estudio y análisis respectivo previo al acuerdo correspondiente y, es la Secretaría Auxiliar de Contratos Colectivos, la encargada de llevar el control de las promociones en general que se hagan a los mismos. todos los acuerdos que se dictan en relación con éstos, deberán estar firmados por el Presidente Titular, en unión de los representantes de los trabajadores y de los patrones. Los integrantes de una organización sindical, o los empleados de una empresa, pueden conocer o consultar cuando lo deseen, todos los datos relativos al contrato al cual se encuentran adheridos, o bien, las condiciones que deben imperar en el centro de trabajo de acuerdo al reglamento, el beneficio que esta situación proporciona, sólo alcanza a quienes en un momento dado son miembros de una asociación sindical o empleados de una empresa.

1	2	1	005	TRANSFERENCIAS A ÓRGANOS AUTÓNOMOS	INSPECCIÓN	35,191	25,059	25,059	21,148,900.00	13,102,497.00	12,139,579.00
---	---	---	-----	------------------------------------	------------	--------	--------	--------	---------------	---------------	---------------

Objetivo: Impartición de Justicia Laboral beneficiando a Empresas, Trabajadores y Sindicatos registrados en la Ciudad de México en el ámbito laboral.

Acciones Realizadas: Para este periodo se realizaron 25,059 conciliaciones en todos los juicios.

La finalidad que se persigue en una controversia laboral, ya sea individual o colectiva, es la de dar solución al conflicto por medio de la conciliación y esta, es la forma de resolver el problema; por lo que es primordial recurrir a ella antes de dar inicio a un juicio, de no llegarse a un acuerdo, también puede realizarse en cualquier etapa del mismo. Las partes involucradas en un conflicto laboral llegan a un acuerdo en forma equitativa, apegándose a la ley a los reglamentos vigentes, con la finalidad de mantener el equilibrio entre los factores de la producción, para así coadyuvar a la conservación de las fuentes de trabajo, adicionalmente, en el caso de la Secretaría Auxiliar de Conciliadores se atienden los asuntos individuales y colectivos de mayor dificultad, que un primer intento no logran resultados.

AR ACCIONES REALIZADAS

UNIDAD RESPONSABLE DEL GASTO: 22A000 JUNTA LOCAL DE CONCILIACIÓN Y ARBITRAJE DE LA CIUDAD DE MÉXICO

PERÍODO: ENERO - SEPTIEMBRE 2017

FI	F	SF	A	DENOMINACIÓN	UNIDAD DE MEDIDA	METAS			PRESUPUESTO (Pesos)		
						ORIGINAL	PROGRAMADA	ALCANZADA	APROBADO	PROGRAMADO	EJERCIDO
1	2	1	005	TRANSFERENCIAS A ÓRGANOS AUTÓNOMOS	ASUNTO	95,024	87,162	87,162	57,107,015.00	45,574,039.00	42,224,750.00

Objetivo: Impartición de Justicia Laboral beneficiando a Empresas, Trabajadores y Sindicatos registrados en la Ciudad de México en el ámbito laboral.

Acciones Realizadas: Para este periodo se celebraron 87,162 Audiencias de Ley.

Para las diversas clases de conflictos, tanto individuales como colectivos, así como los relativos a huelgas, la ley establece el procedimiento ordinario, el procedimiento especial, el procedimiento de naturaleza económica y el procedimiento de huelga, en todos ellos se indica la celebración de audiencias, las cuales son señaladas, notificadas y celebradas en forma oportuna.

IAPP INDICADORES ASOCIADOS A PROGRAMAS PRESUPUESTARIOS

UNIDAD RESPONSABLE DEL GASTO: 22A000 JUNTA LOCAL DE CONCILIACIÓN Y ARBITRAJE DE LA CIUDAD DE MÉXICO

PERIODO: ENERO - SEPTIEMBRE 2017

PROGRAMA PRESUPUESTARIO:

Nombre del Indicador	Objetivo	Nivel del Objetivo	Tipo de Indicador	Método de Cálculo	Dimensión a Medir	Frecuencia de Medición	Unidad de Medida	Línea Base	Meta Programada al Periodo	Meta Alcanzada al Periodo
NO APLICA										

ADS-1 AYUDAS, DONATIVOS Y SUBSIDIOS

UNIDAD RESPONSABLE DEL GASTO: 22A000 JUNTA LOCAL DE CONCILIACIÓN Y ARBITRAJE DE LA CIUDAD DE MÉXICO

PERÍODO: ENERO - SEPTIEMBRE 2017

AYUDAS, DONATIVOS Y SUBSIDIOS OTORGADOS	BENEFICIARIO		PRESUPUESTO EJERCIDO (Pesos con dos decimales)	CARACTERÍSTICAS
	TIPO	TOTAL		
NO APLICA				
TOTAL URG				

ADS-2 AYUDAS, DONATIVOS Y SUBSIDIOS A FIDEICOMISOS

UNIDAD RESPONSABLE DEL GASTO: 22A000 JUNTA LOCAL DE CONCILIACIÓN Y ARBITRAJE DE LA CIUDAD DE MÉXICO

PERÍODO: ENERO - SEPTIEMBRE 2017

NOMBRE DEL FIDEICOMISO	MONTO (Pesos con dos decimales)				DESTINO DEL GASTO
	INGRESO	GASTO	RENDIMIENTOS FINANCIEROS	SALDO	
TOTAL URG					

NO APLICA

FIC FIDEICOMISOS CONSTITUIDOS

UNIDAD RESPONSABLE DEL GASTO: 22A000 JUNTA LOCAL DE CONCILIACIÓN Y ARBITRAJE DE LA CIUDAD DE MÉXICO

PERÍODO: ENERO - SEPTIEMBRE 2017

DATOS GENERALES DEL FIDEICOMISO

Denominación del Fideicomiso:	
Fecha de su constitución:	
Fideicomitente:	
Fideicomisario:	
Fiduciario:	
Objeto de su constitución:	
Modificaciones al objeto de su constitución:	NO APLICA
Objeto actual:	

DISPONIBILIDAD PRESUPUESTAL DEL FIDEICOMISO

Disponibilidad de Recursos al Finalizar el Trimestre Anterior:	Disponibilidad de Recursos al Finalizar el Trimestre de Referencia:	Variación de la Disponibilidad:

ESTADO FINANCIERO DEL FIDEICOMISO

Activo:	Pasivo:	Capital:

AVANCE PRESUPUESTAL DEL FIDEICOMISO

Naturaleza del Gasto:	Destino del Gasto:	Monto Ejercido

REA-1 REMANENTES DE EJERCICIOS ANTERIORES

UNIDAD RESPONSABLE DEL GASTO: 22A000 JUNTA LOCAL DE CONCILIACIÓN Y ARBITRAJE DE LA CIUDAD DE MÉXICO

PERÍODO: ENERO - SEPTIEMBRE 2017

FI	F	AÑO	MONTO (Pesos con dos decimales)		FUENTE DE FINANCIAMIENTO	DESTINO DEL GASTO
			REMANENTE	RENDIMIENTOS FINANCIEROS		
TOTAL URG						

PARA EL PRESENTE EJERCICIO 2017, NO EXISTEN REMANENTES UTILIZADOS DE EJERCICIOS ANTERIORES

ADPR-1 ADECUACIONES PRESUPUESTALES

UNIDAD RESPONSABLE DEL GASTO: 22A000 JUNTA LOCAL DE CONCILIACIÓN Y ARBITRAJE DE LA CIUDAD DE MÉXICO

PERÍODO: ENERO - SEPTIEMBRE 2017

CAPÍTULO DE GASTO	PRESUPUESTO (Pesos con dos decimales)		CAUSAS DE LAS ADECUACIONES AL PRESUPUESTO
	APROBADO	MODIFICADO	
1000	332,073,844.00	332,073,844.00	AFECTACIÓN PRESUPUESTAL COMPENSADA No. A 22 A0 00 9400 DE FECHA 01-09-2017, COMO ADELANTO DE CALENDARIO EN EL MES DE SEPTIEMBRE Y OCTUBRE 2017
2000	13,589,000.00	13,589,000.00	AFECTACIÓN PRESUPUESTAL COMPENSADA No. A 22 A0 00 9400 DE FECHA 01-09-2017, COMO ADELANTO DE CALENDARIO EN EL MES DE SEPTIEMBRE Y OCTUBRE 2017
3000	51,399,000.00	51,399,000.00	AFECTACIÓN PRESUPUESTAL COMPENSADA No. A 22 A0 00 9400 DE FECHA 01-09-2017, COMO ADELANTO DE CALENDARIO EN EL MES DE SEPTIEMBRE Y OCTUBRE 2017
5000	3,513,000.00	3,513,000.00	AFECTACIÓN PRESUPUESTAL COMPENSADA No. A 22 A0 00 9400 DE FECHA 01-09-2017, COMO ADELANTO DE CALENDARIO EN EL MES DE SEPTIEMBRE Y OCTUBRE 2017
TOTAL URG	400,574,844.00	400,574,844.00	

ADPR-2 ADECUACIONES PRESUPUESTALES

UNIDAD RESPONSABLE DEL GASTO: 22A000 JUNTA LOCAL DE CONCILIACIÓN Y ARBITRAJE DE LA CIUDAD DE MÉXICO

PERÍODO: ENERO - SEPTIEMBRE 2017

PRESUPUESTO (Pesos con dos decimales)

APROBADO: 400,574,844.00	MODIFICADO: 400,574,844.00	VARIACIÓN ABSOLUTA: (MODIFICADO - APROBADO) 0.00	VARIACIÓN %: ((MODIFICADO / APROBADO)-1)*100 0.00
-----------------------------	-------------------------------	--	---

PROYECTOS, ACCIONES O PROGRAMAS ^{1/}	PRESUPUESTO (Pesos con un decimal)		CAUSAS DE LAS ADECUACIONES AL PRESUPUESTO
	APROBADO	MODIFICADO	
TOTAL URG			

NO APLICA

^{1/} Se refiere a la categoría programática con la que opera el Órgano de Gobierno o Autónomo.



JUNTA LOCAL DE CONCILIACIÓN Y ARBITRAJE DE LA CIUDAD DE MÉXICO

ESTADOS FINANCIEROS

SEPTIEMBRE 2017



ESTADOS FINANCIEROS
JUNTA LOCAL DE CONCILIACIÓN Y ARBITRAJE DE LA CIUDAD DE MÉXICO
ESTADO DE SITUACIÓN FINANCIERA DETALLADO - LDF AL 30 DE SEPTIEMBRE 2017
(CIFRAS A PESOS Y CENTAVOS)

CONCEPTO	30 DE SEPTIEMBRE		CONCEPTO	30 DE SEPTIEMBRE	
	2017	2016		2017	2016
ACTIVO			PASIVO		
ACTIVO CIRCULANTE			PASIVO CIRCULANTE		
Efectivo y Equivalentes	36,246,980.19	31,822,187.62	Ctas. por Pagar a Cto. Plazo	9,120,415.45	9,269,539.59
Efectivo			Serv. Pers. por Pagar a Cto. Plazo	-133.16	-27.94
Bancos/Tesorería	36,203,980.19	31,779,187.62	Proveedores por Pagar a Corto Plazo	0.00	0.00
Bancos/Dependencias y Otros	0.00	0.00	Cont. por Obras Pùb. por Pagar a Cto. Plazo	0.00	0.00
Inversiones Temporales (hasta tres meses)	0.00	0.00	Particip. y Aport. por Pagar a Cto. Plazo	0.00	0.00
Fondos con Ateuación Específica	43,000.00	43,000.00	Transf. Otorgadas por Pagar a Corto Plazo	0.00	0.00
Dep. de Fond. de Terc. en Gtia. y/o Admón.	0.00	0.00	Int., Com. y Otr. Gtos. de la Deuda Pùb. por Pag. a	0.00	0.00
Otros Efectivos y Equivalentes	0.00	0.00	Ret. y Contrib. por Pagar a Cto. Plazo	9,120,548.61	9,269,567.53
Derechos a Recibir Efect. o Equiv.	-1,118.63	15,997.02	Dev. de la Ley de Ing. por Pagar a Cto. Plazo		
Inversiones Financieras de Corto Plazo	0.00	0.00	Otras Cuentas por Pagar a Corto Plazo	0.00	0.00
Cuentas por Cobrar a Corto Plazo	0.00	0.00	Documentos por Pagar a Corto Plazo	0.00	0.00
Deudores Diversos por Cobrar a Corto Plazo	-1,118.63	15,997.02	Documentos Comerciales por Pagar a Corto Plazo	0.00	0.00
Ingresos por Recuperar a Corto Plazo	0.00	0.00	Docuets. con Contrat. por Obras Pùb. por Pagar a Cto	0.00	0.00
Deud. por Ant. de la Tesorería a Corto Plazo	0.00	0.00	Otros Documentos por Pagar a Corto Plazo	0.00	0.00
Préstamos Otorgados a Corto Plazo	0.00	0.00	Porc. a Cto. Plazo de la Deuda Pùb. a Largo Plazo	0.00	0.00
Otros Der. a Rec. Efect. o Equiv. a Corto Plazo	0.00	0.00	Porción a Corto Plazo de la Deuda Pública	0.00	0.00
Derechos a Recibir Bienes o Servicios	0.00	0.00	Porción a Corto Plazo de Arrendamiento Financiero	0.00	0.00
Ant. a Prov. por Adq. de Bienes y Prest. de Serv. a	0.00	0.00	Títulos y Valores a Corto Plazo		
Ant. a Prov. por Adq. de Bienes Imm. y Mueb. a Cto.	0.00	0.00	Pasivos Diferidos a Corto Plazo	5,000.00	5,000.00
Ant. a Prov. por Adq. de Bienes Intang. a Cto. Plazo	0.00	0.00	Ingresos Cobrados por Adelantado a Corto Plazo	0.00	0.00
Ant. a Contrat. por Obras Pùb. a Cto. Plazo	0.00	0.00	Intereses Cobrados por Adelantado a Corto Plazo	0.00	0.00
Otros Der. a Rec. Bienes o Serv. a Cto. Plazo	0.00	0.00	Otros Pasivos Diferidos a Corto Plazo	5,000.00	5,000.00
Inventarios	0.00	0.00	Fond. y Bien. de Terc. en Gtia. y/o Admón. a Cto. Pla	0.00	0.00
Inventario de Mercancías para Venta	0.00	0.00	Fondos en Garantía a Corto Plazo	0.00	0.00
Inventario de Mercancías Terminadas	0.00	0.00	Fondos en Administración a Corto Plazo	0.00	0.00
Inventario de Mercancías en Proc. de Elab.	0.00	0.00	Fondos Contingentes a Corto Plazo	0.00	0.00
Inv. de Mat. Primas, Materiales y Suminist. para Pr-	0.00	0.00	Fond. de Fid., Mandatos y Cont. Análogos a Cto. Pla	0.00	0.00
Bienes en Tránsito	0.00	0.00	Ctr. Fond. de Terc. en Gtia. y/o Admón. a Cto. Plazo	0.00	0.00
Almacenes			Valores y Bienes en Garantía a Corto Plazo	0.00	0.00
Est. por Pérdida o Deterioro de Activos Circ.	0.00	0.00	Provisiones a Corto Plazo	309,219.26	-1,189,409.50
Est. para Ctas. Incobrables por Der. a Rec. Efect.	0.00	0.00	Provisión para Demandas y Juicios a Corto Plazo	309,219.26	-1,189,409.50
Estimación por Deterioro de Inventarios	0.00	0.00	Provisión para Contingencias a Corto Plazo	0.00	0.00
Otros Activos Circulantes	0.00	0.00	Otras Provisiones a Corto Plazo	0.00	0.00
Valores en Garantía			Otros Pasivos a Corto Plazo	0.00	0.00
Bienes en Garantía (excluye depósitos de fondos)	0.00	0.00	Ingresos por Clasificar	0.00	0.00
Bienes Deriv. de Embargos, Decom., Aseg. y Dación e	0.00	0.00	Recaudación por Participar	0.00	0.00
Adquisición con Fondos de Terceros	0.00	0.00	Otros Pasivos Circulantes	0.00	0.00
TOTAL DE ACTIVOS CIRCULANTES	36,245,861.56	31,838,184.64	TOTAL DE PASIVOS CIRCULANTES	9,434,634.71	8,085,130.09


C.P. María Cristina González González
J.U.D. de Contabilidad

Mtro. Guillermo Rocha Ramos
Director General de Administración

ESTADOS FINANCIEROS
 JUNTA LOCAL DE CONCILIACIÓN Y ARBITRAJE DE LA CIUDAD DE MÉXICO
 ESTADO DE SITUACIÓN FINANCIERA DETALLADO - LDF AL 30 DE SEPTIEMBRE 2017
 (CIFRAS A PESOS Y CENTAVOS)

CONCEPTO	30 DE SEPTIEMBRE		CONCEPTO	30 DE SEPTIEMBRE	
	2017	2016		2017	2016
FORMATO 1					
ACTIVO			PASIVO		
<u>ACTIVO NO CIRCULANTE</u>			<u>PASIVO NO CIRCULANTE</u>		
Inv. Financieras a Largo Plazo			Cuentas por Pagar a Largo Plazo		
Der. a Rec. Efect. o Equiv. a Largo Plazo			Documentos por Pagar a Largo Plazo		
Bienes Inm., Infraest. y Construc. en Proc.			Deuda Pública a Largo Plazo		
Bienes Muebles	90,658,630.32	88,573,086.76	Pasivos Diferidos a Largo Plazo		
Activos Intangibles	6,622,213.80	6,578,157.00	Fond. y B. de Terc. en Gtia. y/o Admón. a Largo Plazo		
Deprec., Deterioro y Amort. Acum. de Bienes	-69,844,310.62	-62,154,157.81	Provisiones a Largo Plazo		
Activos Diferidos			TOTAL DE PASIVOS NO CIRCULANTES	0.00	0.00
Est. por Pérdida o Deterioro de Activos No Circ.			TOTAL DEL PASIVO	9,434,634.71	8,085,130.09
Otros Activos No Circulantes			HACIENDA PÚBLICA / PATRIMONIO		
			<u>HACIENDA PÚBLICA / PATRIMONIO CONTRIBUIDO</u>	41,498,760.15	40,495,198.98
			Aportaciones	41,498,760.15	40,495,198.98
			Donaciones de Capital		
			Actualización de la Hacienda Pública/Patrimonio		
			<u>HACIENDA PÚBLICA / PATRIMONIO GENERADO</u>	12,749,000.20	16,254,941.52
			Resultados del Ejercicio (Ahorro / Desahorro)	12,749,000.20	12,138,540.67
			Resultados de Ejercicios Anteriores	0.00	4,116,400.85
			Revalúos		
			Reservas		
			Rectificaciones de Resultados de Ejercicios Anteriores		
			<u>EXCESO O INSUF. EN LA ACT. DE LA HDA. PÚBL. / PATRIM.</u>	0.00	0.00
			Resultado por Posición Monetaria		
			Resultado por Tenencia de Activos No Monetarios		
TOTAL DE ACTIVOS NO CIRCULANTES	27,436,533.50	32,997,085.95	TOTAL HACIENDA PÚBLICA/PATRIMONIO	54,247,760.35	56,750,140.50
TOTAL DEL ACTIVO	63,682,395.06	64,835,270.59	TOTAL DEL PASIVO Y HACIENDA PÚBLICA/PATRIMONIO	63,682,395.06	64,835,270.59


 C.P. María Cristina González González
 Jefa de Unidad Departamental de Contabilidad


 Mtro. Guillermo Rocha Ramos
 Director General de Administración



ESTADOS FINANCIEROS
JUNTA LOCAL DE CONCILIACIÓN Y ARBITRAJE DE LA CIUDAD DE MÉXICO
INFORME ANALÍTICO DE LA DEUDA PÚBLICA Y OTROS PASIVOS - LDF AL 30 DE SEPTIEMBRE 2017
(CIFRAS A PESOS Y CENTAVOS)

DENOMINACIÓN DE LA DEUDA PÚBLICA Y OTROS PASIVOS	SALDO AL 30 DE SEPTIEMBRE DEL 2016	30 DE JUNIO		REVALUACIONES	SALDO FINAL DEL PERIODO	PAGO DE	PAGO DE COMISIONES
		DISPOSICIONES DEL PERIODO	AMORTIZACIONES DEL PERIODO	RECLASIFICACIONES Y OTROS AJUSTES		INTERESES DEL PERIODO	Y DEMÁS COSTOS ASOCIADOS DURANTE EL PERIODO
DEUDA PÚBLICA	0.00	0.00	0.00	0.00	0.00	0.00	0.00
CORTO PLAZO	0.00	0.00	0.00	0.00	0.00	0.00	0.00
Instituciones de Crédito	0.00	0.00	0.00	0.00	0.00	0.00	0.00
Títulos o Valores	0.00	0.00	0.00	0.00	0.00	0.00	0.00
Arrendamientos Financieros	0.00	0.00	0.00	0.00	0.00	0.00	0.00
LARGO PLAZO	0.00	0.00	0.00	0.00	0.00	0.00	0.00
Instituciones de Crédito	0.00	0.00	0.00	0.00	0.00	0.00	0.00
Títulos o Valores	0.00	0.00	0.00	0.00	0.00	0.00	0.00
Arrendamientos Financieros	0.00	0.00	0.00	0.00	0.00	0.00	0.00
OTROS PASIVOS	8,085,130.09	0.00	0.00	0.00	9,434,634.71	0.00	0.00
TOTAL DE LA DEUDA PÚB. Y OTROS PASIVOS	8,085,130.09	0.00	0.00	0.00	9,434,634.71	0.00	0.00
DEUDA CONTINGENTE	0.00	0.00	0.00	0.00	0.00	0.00	0.00
DEUDA CONTINGENTE 1	0.00	0.00	0.00	0.00	0.00	0.00	0.00
DEUDA CONTINGENTE 2	0.00	0.00	0.00	0.00	0.00	0.00	0.00
DEUDA CONTINGENTE XX	0.00	0.00	0.00	0.00	0.00	0.00	0.00
VALOR DE INSTRUMENTOS BONO CUPÓN CERO	0.00	0.00	0.00	0.00	0.00	0.00	0.00
VAL. DE INSTRUMENTOS BONO CUPÓN CERO 1	0.00	0.00	0.00	0.00	0.00	0.00	0.00
VAL. DE INSTRUMENTOS BONO CUPÓN CERO 2	0.00	0.00	0.00	0.00	0.00	0.00	0.00
VAL. DE INSTRUMENTOS BONO CUPÓN CERO XX	0.00	0.00	0.00	0.00	0.00	0.00	0.00

OBLIGACIONES A CORTO PLAZO		MONTO		PLAZO	TASA DE INTERÉS	COMISIONES Y COSTOS RELACIONADOS	TASA EFECTIVA
		CONTRATADO	PACTADO				
OBLIGACIONES A CORTO PLAZO		0.00	0.00	0.00	0.00	0.00	0.00
CRÉDITO 1	0.00	0.00	0.00	0.00	0.00	0.00	0.00
CRÉDITO 2	0.00	0.00	0.00	0.00	0.00	0.00	0.00
CRÉDITO XX	0.00	0.00	0.00	0.00	0.00	0.00	0.00


C.P. María Cristina González González
Jefa de Unidad Departamental de Contabilidad.


Mtro. Guillermo Rocha Ramos
Director General de Administración

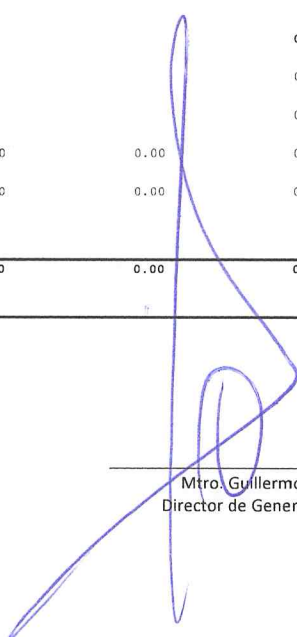
La información consignada en este reporte es responsabilidad de la Unidad Ejecutora de Gasto, de conformidad a los Artículos 44, 125 y 126 de la Ley de Presupuesto y Gasto Eficiente del

ESTADOS FINANCIEROS
 JUNTA LOCAL DE CONCILIACIÓN Y ARBITRAJE DE LA CIUDAD DE MÉXICO
 INFORME ANALÍTICO DE OBLIGACIONES DIFERENTES DE FINANCIAMIENTOS - LDF AL 30 DE SEPTIEMBRE 2017
 (CIFRAS A PESOS Y CENTAVOS)

DENOMINACIÓN DE LAS OBLIGACIONES DIFERENTES DE FINANCIAMIENTO	FECHA DEL CONTRATO	FECHA DE INICIO DE OPERACIÓN DEL PROYECTO	FECHA DE VENCIMIENTO	MONTO DE LA INVERSIÓN PACTADO	PLAZO PACTADO	MONTO PROMEDIO	MONTO PROMEDIO	MONTO PAGADO	MONTO PAGADO	SALDO PENDIENTE POR
						MENSUAL DEL PAGO DE LA CONTRAPRESTACIÓN	MENSUAL DEL PAGO DE LA CONTRAPRESTACIÓN CORRESPONDIENTE AL PAGO DE INVERSIÓN	DE LA INVERSIÓN AL 30 DE SEPTIEMBRE DE 2017	DE LA INVERSIÓN ACTUALIZADO AL 31 DE AGOSTO DE 2017	PAGAR, DE LA INVERSIÓN AL 30 DE SEPTIEMBRE DE 2017
Asociaciones Público Privadas				0.00		0.00	0.00	0.00	0.00	0.00
Asociaciones Público Privadas 1				0.00		0.00	0.00	0.00	0.00	0.00
Asociaciones Público Privadas 2				0.00		0.00	0.00	0.00	0.00	0.00
Asociaciones Público Privadas 3				0.00		0.00	0.00	0.00	0.00	0.00
Asociaciones Público Privadas XX				0.00		0.00	0.00	0.00	0.00	0.00
Otros Instrumentos									0.00	0.00
Otro Instrumento 1									0.00	0.00
Otro Instrumento 2									0.00	0.00
Otro Instrumento 3				0.00		0.00	0.00	0.00	0.00	0.00
Otro Instrumento XX				0.00		0.00	0.00	0.00	0.00	0.00
TOTAL DE OBLIGACIONES DIF. DE FINANCIAMIENTO				0.00		0.00	0.00	0.00	0.00	0.00

NO APLICA


 C.P. María Cristina González González .
 Jefa de Unidad Departamental de Contabilidad


 Mtro. Guillermo Rocha Ramos
 Director de General Administración



ESTADOS FINANCIEROS
JUNTA LOCAL DE CONCILIACIÓN Y ARBITRAJE DE LA CIUDAD DE MÉXICO
ESTADO DE SITUACIÓN FINANCIERA AL 30 DE SEPTIEMBRE 2017
(CIFRAS A PESOS Y CENTAVOS)

2017

2017

ACTIVO		PASIVO	
ACTIVO CIRCULANTE		PASIVO CIRCULANTE	
Efectivo y Equivalentes	36,246,980.19	Cuentas por Pagar a Corto Plazo	9,120,415.45
Derechos a Recibir Efectivo o Equivalentes	-1,118.63	Documentos por Pagar a Corto Plazo	
Derechos a Recibir Bienes o Servicios		Porción a Corto Plazo de la Deuda Pública a Largo Plazo	
Inventarios		Títulos y Valores a Corto Plazo	
Almacenes		Pasivos Diferidos a Corto Plazo	5,000.00
Estimación por Pérdida o Deterioro de Activos Circulantes		Fond. y Bienes de Terc. en Gtia. y/o Admón. a Corto Plazo	
Otros Activos Circulantes		Provisiones a Corto Plazo	309,219.26
		Otros Pasivos a Corto Plazo	
TOTAL DE ACTIVOS CIRCULANTES	36,245,861.56	TOTAL DE PASIVOS CIRCULANTES	9,434,634.71
ACTIVO NO CIRCULANTE		PASIVO NO CIRCULANTE	
Inversiones Financieras a Largo Plazo		Cuentas por Pagar a Largo Plazo	
Derechos a Recibir Efectivo o Equivalentes a Largo Plazo		Documentos por Pagar a Largo Plazo	
Bienes Inmuebles, Infraestructura y Construcciones en Proceso		Deuda Pública a Largo Plazo	
Bienes Muebles	90,658,630.32	Pasivos Diferidos a Largo Plazo	
Activos Intangibles	6,622,213.80	Fond. y Bienes de Terc. en Gtia. y/o Admón. a Largo Plazo	
Depreciación, Deterioro y Amortización Acumulada de Bienes	-69,844,310.62	Provisiones a Largo Plazo	
Activos Diferidos			
Estimación por Pérdida o Deterioro de Activos No Circulantes		TOTAL DE PASIVOS NO CIRCULANTES	
Otros Activos No Circulantes		TOTAL DEL PASIVO	9,434,634.71
		HACIENDA PÚBLICA / PATRIMONIO	
		HACIENDA PÚBLICA / PATRIMONIO CONTRIBUIDO	41,498,760.15
		Aportaciones	41,498,760.15
		Donaciones de Capital	
		Actualización de la Hacienda Pública/Patrimonio	
		HACIENDA PÚBLICA / PATRIMONIO GENERADO	12,749,000.20
		Resultados del Ejercicio (Ahorro / Desahorro)	12,749,000.20
		Resultados de Ejercicios Anteriores	
		Revalúos	
		Reservas	
		Rectificaciones de Resultados de Ejercicios Anteriores	
		EXCESO O INSUF. EN LA ACT. DE LA HDA. PÚBL./PATRIM.	
		Resultado por Posición Monetaria	
		Resultado por Tenencia de Activos No Monetarios	
TOTAL DE ACTIVOS NO CIRCULANTES	27,436,533.50	TOTAL HACIENDA PÚBLICA/PATRIMONIO	54,247,760.35
TOTAL DEL ACTIVO	63,682,395.06	TOTAL DEL PASIVO Y HACIENDA PÚBLICA/PATRIMONIO	63,682,395.06

C.P. Maria Cristina González González
J.U.D de Contabilidad

Mtro. Guillermo Rocha Ramos
Director General de Administración.



ESTADOS FINANCIEROS
JUNTA LOCAL DE CONCILIACIÓN Y ARBITRAJE DE LA CIUDAD DE MÉXICO
ESTADO DE SITUACIÓN FINANCIERA COMPARATIVO AL 30 DE SEPTIEMBRE 2017
(CIFRAS A PESOS Y CENTAVOS)

	AL 30 DE SEPTIEMBRE DE		VARIACIÓN	
	2017	2016	IMPORTE	PORCENTAJE
ACTIVO				
ACTIVO CIRCULANTE				
Efectivo y Equivalentes	36,246,980.19	31,822,187.62	4,424,792.57	14
Derechos a Recibir Efectivo o Equivalentes	-1,118.63	15,997.02	-17,115.65	(107)
Derechos a Recibir Bienes o Servicios				
Inventarios				
Almacenes				
Estimación por Pérdida o Deterioro de Activos Circulantes				
Otros Activos Circulantes				
TOTAL DE ACTIVOS CIRCULANTES	36,245,861.56	31,838,184.64	4,407,676.92	14
ACTIVO NO CIRCULANTE				
Inversiones Financieras a Largo Plazo				
Derechos a Recibir Efectivo o Equivalentes a Largo Plazo				
Bienes Inmuebles, Infraestructura y Construcciones en Proceso				
Bienes Muebles	90,658,630.32	88,573,086.76	2,085,543.56	2
Activos Intangibles	6,622,213.80	6,578,157.00	44,056.80	1
Depreciación, Deterioro y Amortización Acumulada de Bienes	-69,844,310.62	-62,154,157.81	-7,690,152.81	12
Activos Diferidos				
Estimación por Pérdida o Deterioro de Activos No Circulantes				
Otros Activos No Circulantes				
TOTAL DE ACTIVOS NO CIRCULANTES	27,436,533.50	32,997,085.95	-5,560,552.45	(17)
TOTAL DE ACTIVO	63,682,395.06	64,835,270.59	-1,152,875.53	(2)
PASIVO				
PASIVO CIRCULANTE				
Cuentas por Pagar a Corto Plazo	9,120,415.45	9,269,539.59	-149,124.14	(2)
Documentos por Pagar a Corto Plazo				
Porción a Corto Plazo de la Deuda Pública a Largo Plazo				
Títulos y Valores a Corto Plazo				
Pasivos Diferidos a Corto Plazo	5,000.00	5,000.00		
Fondos y Bienes de Terceros en Garantía y/o Administración a Corto Plazo				
Provisiones a Corto Plazo	309,219.26	-1,189,409.50	1,498,628.76	(126)
Otros Pasivos a Corto Plazo				
TOTAL DE PASIVOS CIRCULANTES	9,434,634.71	8,085,130.09	1,349,504.62	17
PASIVO NO CIRCULANTE				
Cuentas por Pagar a Largo Plazo				
Documentos por Pagar a Largo Plazo				
Deuda Pública a Largo Plazo				
Pasivos Diferidos a Largo Plazo				
Fondos y Bienes de Terceros en Garantía y/o Administración a Largo Plazo				
Provisiones a Largo Plazo				
TOTAL DE PASIVOS NO CIRCULANTES	0.00	0.00	0.00	0
TOTAL DE PASIVO	9,434,634.71	8,085,130.09	1,349,504.62	17
HACIENDA PÚBLICA / PATRIMONIO				
HACIENDA PÚBLICA / PATRIMONIO CONTRIBUIDO				
Aportaciones	41,498,760.15	40,495,198.98	1,003,561.17	2
Donaciones de Capital	41,498,760.15	40,495,198.98	1,003,561.17	2
Actualización de la Hacienda Pública/Patrimonio				
HACIENDA PÚBLICA / PATRIMONIO GENERADO				
Resultados del Ejercicio (Ahorro / Desahorro)	12,749,000.20	16,254,941.52	-3,505,941.32	(22)
Resultados de Ejercicios Anteriores	12,749,000.20	12,138,540.67	610,459.53	5
Revalúos		4,116,400.85	-4,116,400.85	(100)
Reservas				
Rectificaciones de Resultados de Ejercicios Anteriores				
EXCESO O INSUFICIENCIA EN LA ACT. DE LA HDA. PÚBLICA/PATRIMONIO				
Resultado por Posición Monetaria				
Resultado por Tenencia de Activos No Monetarios				
TOTAL HACIENDA PÚBLICA/PATRIMONIO	54,247,760.35	56,750,140.50	-2,502,380.15	(4)
TOTAL DEL PASIVO Y HACIENDA PÚBLICA/PATRIMONIO	63,682,395.06	64,835,270.59	-1,152,875.53	(2)

C.P. María Cristina González González
Jefa de Unidad Departamental de Contabilidad

Mtro. Guillermo Rocha Ramos
Director General de Administración

ESTADOS FINANCIEROS
 JUNTA LOCAL DE CONCILIACIÓN Y ARBITRAJE DE LA CIUDAD DE MÉXICO
 ESTADO DE ACTIVIDADES AL 30 DE SEPTIEMBRE 2017
 (CIFRAS A PESOS Y CENTAVOS)

2017

INGRESOS Y OTROS BENEFICIOS

INGRESOS DE LA GESTIÓN

Impuestos	2,336,951.81
Cuotas y Aportaciones de Seguridad Social	
Contribuciones de Mejoras	
Derechos	
Productos de Tipo Corriente	
Aprovechamientos de Tipo Corriente	
Ingresos por Venta de Bienes y Servicios	2,336,951.81
Ingresos no Comprendidos en las Fracciones de la Ley de Ingresos, Causados en Ejercicios Fiscales Ant. Pendientes de Liquidación o Pago	

PARTICIPACIONES, APORTACIONES, TRANSFERENCIAS, ASIGNACIONES, SUBSIDIOS Y OTRAS AYUDAS

Participaciones y Aportaciones	316,431,133.00
Transferencia, Asignaciones, Subsidios y Otras Ayudas	316,431,133.00

OTROS INGRESOS Y BENEFICIOS

Ingresos Financieros	1,219,380.71
Incremento por Variación de Inventarios	1,219,380.71
Disminución del Exceso de Estimaciones por Pérdida, Deterioro u Obsolescencia	
Disminución del Exceso de Provisiones	
Otros Ingresos y Beneficios Varios	

TOTAL DE INGRESOS Y OTROS BENEFICIOS

319,987,465.52

GASTOS Y OTRAS PÉRDIDAS

GASTOS DE FUNCIONAMIENTO

Servicios Personales	292,995,200.67
Materiales y Suministros	270,350,995.25
Servicios Generales	2,523,918.17
	20,120,287.25

TRANSFERENCIA, ASIGNACIONES, SUBSIDIOS Y OTRAS AYUDAS

Transferencias Internas y Asignaciones al Sector Público	
Transferencias al Resto del Sector Público	
Subsidios y Subvenciones	
Ayudas Sociales	
Pensiones y Jubilaciones	
Transferencias a Fideicomisos, Mandatos y Contratos Análogos	
Transferencias a la Seguridad Social	
Donativos	
Transferencias al Exterior	

PARTICIPACIONES Y APORTACIONES

Participaciones	
Aportaciones	
Convenios	

INTERESES, COMISIONES Y OTROS GASTOS DE LA DEUDA PÚBLICA

Intereses de la Deuda Pública	
Comisiones de la Deuda Pública	
Gastos de la Deuda Pública	
Costo por Coberturas	
Apoyos Financieros	

OTROS GASTOS Y PÉRDIDAS EXTRAORDINARIAS

Estimaciones, Depreciaciones, Deterioros, Obsolescencias y Amortizaciones	14,243,264.65
Provisiones	14,243,264.65
Disminución de Inventarios	
Aumento por Insuficiencia de Estimaciones por Pérdida o Deterioro y Obsolescencia	
Aumento por Insuficiencia de Provisiones	
Otros Gastos	

INVERSIÓN PÚBLICA


Inversión Pública no Capitalizable	
------------------------------------	--


TOTAL DE GASTOS Y OTRAS PÉRDIDAS

307,238,465.32

RESULTADOS DEL EJERCICIO (AHORRO / DESAHORRO)

12,749,000.20


 C.P. María Cristina González González
 Jefa de Unidad Departamental de Contabilidad


 Mtro. Guillermo Rocha Ramos
 Director General de Administración

BAJO PROTESTA DE DECIR VERDAD QUE LOS ESTADOS FINANCIEROS Y SUS NOTAS, SON RAZONABLEMENTE CORRECTOS Y SON RESPONSABLEMENTE DEL EMISOR



ESTADOS FINANCIEROS
JUNTA LOCAL DE CONCILIACIÓN Y ARBITRAJE DE LA CIUDAD DE MÉXICO
ESTADO DE ACTIVIDADES COMPARATIVO AL 30 DE SEPTIEMBRE 2017
(CIFRAS A PESOS Y CENTAVOS)

	AL 30 DE SEPTIEMBRE DE		VARIACIÓN	
	2017	2016	IMPORTE	PORCENTAJE
INGRESOS Y OTROS BENEFICIOS				
INGRESOS DE LA GESTIÓN	2,336,951.81	2,414,358.36	-77,406.55	(3)
Impuestos				
Cuotas y Aportaciones de Seguridad Social				
Contribuciones de Mejoras				
Derechos				
Productos de Tipo Corriente				
Aprovechamientos de Tipo Corriente				
Ingresos por Venta de Bienes y Servicios	2,336,951.81	2,414,358.36	-77,406.55	(3)
Ing. no Comp. en las Fracc. de la Ley de Ing., Causados en Ej. Fisc. Ant. Pend. de Liq.				
PARTICIPACIONES, APORT., TRANSF., ASIGNACIONES, SUBSIDIOS Y OTRAS AYUDAS	316,431,133.00	307,207,528.00	9,223,605.00	3
Participaciones y Aportaciones				
Transferencia, Asignaciones, Subsidios y Otras Ayudas	316,431,133.00	307,207,528.00	9,223,605.00	3
OTROS INGRESOS Y BENEFICIOS	1,219,380.71	602,565.08	616,815.63	102
Ingresos Financieros	1,219,380.71	602,565.08	616,815.63	102
Incremento por Variación de Inventarios				
Disminución del Exceso de Estimaciones por Pérdida, Deterioro u Obsolescencia				
Disminución del Exceso de Provisiones				
Otros Ingresos y Beneficios Varios				
TOTAL DE INGRESOS Y OTROS BENEFICIOS	319,987,465.52	310,224,451.44	9,763,014.08	3
GASTOS Y OTRAS PÉRDIDAS				
GASTOS DE FUNCIONAMIENTO	292,995,200.67	291,532,798.93	1,462,401.74	1
Servicios Personales	270,350,995.25	265,882,026.83	4,468,968.42	2
Materiales y Suministros	2,523,918.17	3,873,167.67	-1,349,249.50	(35)
Servicios Generales	20,120,287.25	21,777,604.43	-1,657,317.18	(8)
TRANSFERENCIA, ASIGNACIONES, SUBSIDIOS Y OTRAS AYUDAS				
Transferencias Internas y Asignaciones al Sector Público				
Transferencias al Resto del Sector Público				
Subsidios y Subvenciones				
Ayudas Sociales				
Pensiones y Jubilaciones				
Transferencias a Fideicomisos, Mandatos y Contratos Análogos				
Transferencias a la Seguridad Social				
Donativos				
Transferencias al Exterior				
PARTICIPACIONES Y APORTACIONES				
Participaciones				
Aportaciones				
Convenios				
INTERESES, COMISIONES Y OTROS GASTOS DE LA DEUDA PÚBLICA				
Intereses de la Deuda Pública				
Comisiones de la Deuda Pública				
Gastos de la Deuda Pública				
Costo por Coberturas				
Apoyos Financieros				
OTROS GASTOS Y PÉRDIDAS EXTRAORDINARIAS	14,243,264.65	6,553,111.84	7,690,152.81	117
Estimaciones, Depreciaciones, Deterioros, Obsolescencias y Amortizaciones	14,243,264.65	6,553,111.84	7,690,152.81	117
Provisiones				
Disminución de Inventarios				
Aumento por Insuficiencia de Estimaciones por Pérdida o Deterioro y Obsolescencia				
Aumento por Insuficiencia de Provisiones				
Otros Gastos				
INVERSIÓN PÚBLICA				
Inversión Pública no Capitalizable				
TOTAL DE GASTOS Y OTRAS PÉRDIDAS	307,238,465.32	298,085,910.77	9,152,554.55	3
RESULTADOS DEL EJERCICIO (AHORRO / DESAHORRO)	12,749,000.20	12,138,540.67	610,459.53	5

C.P. María Cristina González González
Jefe de Unidad Departamental de Contabilidad

Mtro. Guillermo Rocha Ramos
Director General de Administración

031



ESTADOS FINANCIEROS
JUNTA LOCAL DE CONCILIACIÓN Y ARBITRAJE DE LA CIUDAD DE MÉXICO
ESTADO DE CAMBIOS EN LA SITUACIÓN FINANCIERA AL 30 DE SEPTIEMBRE 2017
(CIFRAS A PESOS Y CENTAVOS)

CONCEPTO	ORIGEN	APLICACIÓN
	2017	2017
ACTIVO		
ACTIVO CIRCULANTE		
Efectivo y Equivalentes		4,424,792.57
Derechos a Recibir Efectivo o Equivalentes	17,115.65	
Derechos a Recibir Bienes o Servicios		
Inventarios		
Almacenes		
Estimación por Pérdida o Deterioro de Activos Circulantes		
Otros Activos Circulantes		
ACTIVO NO CIRCULANTE		
Inversiones Financieras a Largo Plazo		
Derechos a Recibir Efectivo o Equivalentes a Largo Plazo		
Bienes Inmuebles, Infraestructura y Construcciones en Proceso		2,085,543.56
Bienes Muebles		44,056.80
Activos Intangibles		
Depreciación, Deterioro y Amortización Acumulada de Bienes	7,690,152.81	
Activos Diferidos		
Estimación por Pérdida o Deterioro de Activos No Circulantes		
Otros Activos No Circulantes		
PASIVO		
PASIVO CIRCULANTE		
Cuentas por Pagar a Corto Plazo		149,124.14
Documentos por Pagar a Corto Plazo		
Porción a Corto Plazo de la Deuda Pública a Largo Plazo		
Títulos y Valores a Corto Plazo		
Pasivos Diferidos a Corto Plazo		
Fondos y Bienes de Terceros en Garantía y/o Administración a Corto Plazo		
Provisiones a Corto Plazo	1,498,628.76	
Otros Pasivos a Corto Plazo		
PASIVO NO CIRCULANTE		
Cuentas por Pagar a Largo Plazo		
Documentos por Pagar a Largo Plazo		
Deuda Pública a Largo Plazo		
Pasivos Diferidos a Largo Plazo		
Fondos y Bienes de Terceros en Garantía y/o Administración a Largo Plazo		
Provisiones a Largo Plazo		
HACIENDA PÚBLICA / PATRIMONIO		
HACIENDA PÚBLICA / PATRIMONIO CONTRIBUIDO		
Aportaciones	1,003,561.17	
Donaciones de Capital		
Actualización de la Hacienda Pública/Patrimonio		
HACIENDA PÚBLICA / PATRIMONIO GENERADO		
Resultados del Ejercicio (Ahorro / Desahorro)	610,459.53	4,116,400.85
Resultados de Ejercicios Anteriores		
Revalúos		
Reservas		
Rectificaciones de Resultados de Ejercicios Anteriores		
EXCESO O INSUFICIENCIA EN LA ACT. DE LA HDA. PÚBLICA/PATRIMONIO		
Resultado por Posición Monetaria		
Resultado por Tenencia de Activos No Monetarios		
TOTAL DE ACTIVO, PASIVO Y HACIENDA PÚBLICA/PATRIMONIO	10,819,917.92	10,819,917.92

C.P. María Cristina González González
Jefa de Unidad Departamental de Contabilidad.

Mtro. Guillermo Rocha Ramos
Director General de Administración

032



ESTADOS FINANCIEROS
JUNTA LOCAL DE CONCILIACIÓN Y ARBITRAJE DE LA CIUDAD DE MÉXICO
ESTADO DE FLUJOS DE EFECTIVO AL 30 DE SEPTIEMBRE 2017
(CIFRAS A PESOS Y CENTAVOS)

RUBROS	2017	2016
FLUJOS DE EFECTIVO DE LAS ACTIVIDADES DE OPERACIÓN		
ORIGEN	319,987,465.52	60,593,082.23
Impuestos		
Cuotas y Aportaciones de Seguridad Social		
Contribuciones de Mejoras		
Derechos		
Productos de Tipo Corriente		
Aprovechamiento de Tipo Corriente		
Ingresos por Ventas de Bienes y Servicios	2,336,951.81	575,351.84
Ingresos no Comprendidos en las Frac. de la Ley de Ingresos, Causados en Ejerc. Fiscales Anteriores Pendientes de Liquidación o Pago		
Participaciones y Aportaciones		
Transferencias, Asignaciones, Subsidios y Otras Ayudas	316,431,133.00	59,895,032.00
Otros Orígenes de Operación	1,219,380.71	122,698.39
APLICACIÓN	292,995,200.67	56,473,114.07
Servicios Personales	270,350,995.25	54,474,448.49
Materiales y Suministros	2,523,918.17	156,425.06
Servicios Generales	20,120,287.25	1,842,240.52
Transferencias Internas y Asignaciones al Sector Público		
Transferencias al Resto del Sector Público		
Subsidios y Subvenciones		
Ayudas Sociales		
Pensiones y Jubilaciones		
Transferencias a Fideicomisos, Mandatos y Contratos Análogos		
Transferencias a la Seguridad Social		
Donativos		
Transferencias al Exterior		
Participaciones		
Aportaciones		
Convenios		
Otras Aplicaciones de Operación		
FLUJOS NETOS DE EFECTIVO POR ACTIVIDADES DE OPERACIÓN	26,992,264.85	4,119,968.16
FLUJOS DE EFECTIVO DE LAS ACTIVIDADES DE INVERSIÓN		
ORIGEN		
Bienes Inmuebles, Infraestructura y Construcciones en Proceso		
Bienes Muebles		
Otros Orígenes de Inversión		
APLICACIÓN		
Bienes Inmuebles, Infraestructura y Construcciones en Proceso		
Bienes Muebles		
Otros Orígenes de Inversión		
FLUJOS NETOS DE EFECTIVO POR ACTIVIDADES DE INVERSIÓN		
FLUJO DE EFECTIVO DE LAS ACTIVIDADES DE FINANCIAMIENTO		
ORIGEN		
Endeudamiento Neto		
Interno		
Externo		
Otros Orígenes de Financiamiento		
APLICACIÓN	22,567,472.28	
Servicios de la Deuda		
Interno		
Externo		
Otras Aplicaciones de Financiamiento	22,567,472.28	
FLUJOS NETO DE EFECTIVO POR ACTIVIDADES DE FINANCIAMIENTO	-22,567,472.28	
INCREMENTO / DISMINUCIÓN NETA EN EL EFECTIVO Y EQUIVALENTES AL EFECTIVO	4,424,792.57	4,119,968.16
EFECTIVO Y EQUIVALENTES AL EFECTIVO AL INICIO DEL EJERCICIO	31,822,187.62	
EFECTIVO Y EQUIVALENTES AL EFECTIVO AL FINAL DEL EJERCICIO	36,246,980.19	31,822,187.62

C.P. María Cristina González González
Jefa de Unidad Departamental de Contabilidad


Mtro. Guillermo Rocha Ramos
Director General de Administración


033



ESTADOS FINANCIEROS
JUNTA LOCAL DE CONCILIACIÓN Y ARBITRAJE DE LA CIUDAD DE MÉXICO
ESTADO DE VARIACIÓN EN LA HACIENDA PÚBLICA AL 30 DE SEPTIEMBRE 2017
(CIFRAS A PESOS Y CENTAVOS)

CONCEPTO	HACIENDA PÚBLICA / PATRIMONIO CONTRIBUÍDO	HACIENDA PÚBLICA / PATRIMONIO GENERADO DE EJERCICIOS ANTERIORES	HACIENDA PÚBLICA / PATRIMONIO GENERADO DEL EJERCICIO	AJUSTES POR CAMBIOS DE VALOR	TOTAL
<u>HACIENDA PÚBLICA / PATRIMONIO NETO AL FINAL DE EJERCICIO ANTERIOR 2015</u>	79,479,000.00	12,916,000.00			92,395,000.00
RECTIFICACIONES DE RESULTADOS DE EJERCICIOS ANTERIORES					
Cambios en Políticas Contables					
Cambios por Errores Contables					
PATRIMONIO NETO INICIAL AJUSTADO DEL EJERCICIO	-38,983,800.00		-55,601,000.00		-94,584,800.00
Aportaciones	-38,983,800.00				
Donaciones de Capital					
Actualizaciones de la Hacienda Pública / Patrimonio			-55,601,000.00		
VARIACIONES DE LA HACIENDA PÚBLICA / PATRIMONIO NETO DEL EJERCICIO	2,189,800.00		12,138,540.67		14,328,340.67
Resultados del Ejercicio (Ahorro / Desahorro)			12,138,540.67		
Resultados de Ejercicio Anteriores	2,189,800.00				
Revalúos					
Reservas					
<u>HACIENDA PÚBLICA / PATRIMONIO NETO FINAL DEL EJERCICIO 2016</u>	42,685,000.00	12,916,000.00	-43,462,459.33		12,138,540.67
CAMBIOS EN LA HACIENDA PÚBLICA / PATRIMONIO NETO DEL 2015	1,003,561.17	42,685,000.00			43,688,561.17
Aportaciones	1,003,561.17				
Donaciones de Capital					
Actualizaciones de la Hacienda Pública / Patrimonio		42,685,000.00			
VARIACIONES DE LA HACIENDA PÚBLICA / PATRIMONIO NETO DEL EJERCICIO	-2,189,800.00	-43,462,459.33	56,211,459.53		10,559,200.20
Resultados del Ejercicio (Ahorro / Desahorro)			12,749,000.20		
Resultados de Ejercicio Anteriores	-2,189,800.00	-43,462,459.33	43,462,459.33		
Revalúos					
Reservas					
<u>SALDO NETO EN LA HACIENDA PÚBLICA / PATRIMONIO 2017</u>	41,498,761.17	12,138,540.67	12,749,000.20		66,386,302.04


C.P. María Cristina González González
Jefa de Unidad Departamental de Contabilidad


Mtro. Guillermo Rocha Ramos
Director General de Administración




CDMX
CIUDAD DE MÉXICO

JLCA
JUNTA LOCAL DE CONCILIACIÓN Y ARBITRAJE DE LA CIUDAD DE MÉXICO

ESTADOS FINANCIEROS
JUNTA LOCAL DE CONCILIACIÓN Y ARBITRAJE DE LA CIUDAD DE MÉXICO
ESTADO ANALÍTICO DE LA DEUDA Y OTROS PASIVOS AL 30 DE SEPTIEMBRE 2017
(CIFRAS A PESOS Y CENTAVOS)

DENOMINACIÓN DE LAS DEUDAS	MONEDA DE CONTRATACIÓN	INSTITUCIÓN O O PAÍS ACREEDOR	SALDO INICIAL DEL PERIODO	SALDO FINAL DEL PERIODO
DEUDA PÚBLICA				
CORTO PLAZO:				
DEUDA INTERNA				
Instituciones del Crédito				
Títulos y Valores				
Arrendamientos Financieros				
DEUDA EXTERNA				
Organismos Financieros Internacionales				
Deuda Bilateral				
Títulos y Valores				
Arrendamientos Financieros				
SUBTOTAL A CORTO PLAZO				
LARGO PLAZO:				
DEUDA INTERNA				
Instituciones del Crédito				
Títulos y Valores				
Arrendamientos Financieros				
DEUDA EXTERNA				
Organismos Financieros Internacionales				
Deuda Bilateral				
Títulos y Valores				
Arrendamientos Financieros				
SUBTOTAL A LARGO PLAZO				
OTROS PASIVOS			8,085,130.09	9,434,634.71
TOTAL DEUDA Y OTROS PASIVOS			8,085,130.09	9,434,634.71


C.P. María Cristina González González
Jefa de Unidad Departamental de Contabilidad


Mtro. Guillermo Rocha Ramos
Director General de Administración

035



ESTADOS FINANCIEROS
JUNTA LOCAL DE CONCILIACIÓN Y ARBITRAJE DE LA CIUDAD DE MÉXICO
ESTADO ANALÍTICO DEL ACTIVO AL 30 DE SEPTIEMBRE 2017
(CIFRAS A PESOS Y CENTAVOS)

CONCEPTO	SALDO	CARGOS	ABONOS	SALDO	VARIACIÓN
	INICIAL	DEL PERIODO	DEL PERIODO	FINAL	DEL PERIODO
ACTIVO	64,835,270.59	1,018,776,896.36	996,547,484.43	87,064,682.52	22,229,411.93
<u>ACTIVO CIRCULANTE</u>	31,838,184.64	1,018,595,858.36	990,866,740.08	59,567,302.92	27,729,118.28
Efectivo y Equivalentes	31,822,187.62	1,010,359,213.21	982,628,976.30	59,552,424.53	27,730,236.91
Derechos a Recibir Efectivo o Equivalentes	15,997.02	8,236,645.15	8,237,763.78	14,878.39	-1,118.63
Derechos a Recibir Bienes o Servicios					
Inventarios					
Almacenes					
Estim. por Pérdida o Deterioro de Act. Circulantes					
Otros Activos Circulantes					
<u>ACTIVO NO CIRCULANTE</u>	32,997,085.95	181,038.00	5,680,744.35	27,497,379.60	-5,499,706.35
Inversiones Financieras a Largo Plazo					
Der. a Recibir Efect. o Equiv. a Largo Plazo					
Bienes Inm., Infraestructura y Construc. en Proceso					
Bienes Muebles	88,573,086.76	181,038.00	5,680,744.35	83,073,380.41	-5,499,706.35
Activos Intangibles	6,578,157.00			6,578,157.00	
Depreciación, Deterioro y Amort. Acum. de Bienes	-62,154,157.81			-62,154,157.81	
Activos Diferidos					
Estim. por Pérdida o Det. de Act. No Circulantes					
Otros Activos No Circulantes					

C.P. María Cristina González González
Jefa de Unidad Departamental de Contabilidad

Mtro. Guillermo Rocha Ramos
Director General de Administración