



INSTITUTO ELECTORAL DE LA CIUDAD DE MÉXICO

INFORME DE AVANCE TRIMESTRAL
ENERO- SEPTIEMBRE 2017

Titular:


Mtro. Mario Velázquez Miranda
Consejero Presidente

Responsable:


Mtro. Alejandro Fidencio González Hernández
Secretario Administrativo

IPRF INGRESOS POR RUBRO DE FINANCIAMIENTO

UNIDAD RESPONSABLE DEL GASTO: 24 A0 00 Instituto Electoral de la Ciudad de México

PERÍODO: Enero-Septiembre 2017

RUBRO DE INGRESOS	INGRESOS (Pesos con dos decimales)		IMPORTE DE LA VARIACIÓN [II-I]	EXPLICACIONES A LAS VARIACIONES
	ESTIMADOS [I]	CAPTADOS [II]		
INGRESOS POR VENTA DE BIENES Y SERVICIOS	0.00	11,939,371.06	9,544,149.40	
- CORRIENTES INGRESOS DIVERSOS	0.00	2,395,221.66	2,395,221.66	La variación obedece a que en el presupuesto del IEDF no se incluyen estimaciones de ingresos, toda vez que generarlos no forma parte de sus funciones; por lo anterior, los datos que se presentan son de carácter informativo y corresponden a los rendimientos financieros que se obtuvieron acumulados al trimestre. Mediante acuerdo IECM/ACU-CG-046/2017 se reasigno un monto de \$1,270,679.65 al presupuesto de egresos
- CORRIENTES RENDIMIENTOS FINANCIEROS	0.00	9,544,149.40	9,544,149.40	La variación obedece a que en el presupuesto del IEDF no se incluyen estimaciones de ingresos, toda vez que generarlos no forma parte de sus funciones; por lo anterior, los datos que se presentan son de carácter informativo y corresponden a los rendimientos financieros que se obtuvieron acumulados al trimestre. Mediante acuerdo IECM/ACU-CG-046/2017 se reasigno un monto de \$6,405,985.74 al presupuesto de egresos
TOTAL TRANSFERENCIAS, ASIGNACIONES, SUBSIDIOS Y OTRAS AYUDAS	871,718,622.91	979,805,604.00	108,086,981.09	
- CORRIENTES	871,718,622.91	979,805,604.00	108,086,981.09	
- CAPITAL	-	-	-	
TRANSFERENCIAS, ASIGNACIONES, SUBSIDIOS Y OTRAS AYUDAS LOCALES	871,718,622.91	979,805,604.00	108,086,981.09	

IPRF INGRESOS POR RUBRO DE FINANCIAMIENTO

UNIDAD RESPONSABLE DEL GASTO: 24 A0 00 Instituto Electoral de la Ciudad de México

PERÍODO: Enero-Septiembre 2017

RUBRO DE INGRESOS	INGRESOS (Pesos con dos decimales)		IMPORTE DE LA VARIACIÓN [II-I]	EXPLICACIONES A LAS VARIACIONES
	ESTIMADOS [I]	CAPTADOS [II]		
- CORRIENTES	871,718,622.91	979,805,604.00	108,086,981.09	La variación se debe principalmente a que el Presupuesto de Egresos aprobado por el Consejo General en el acuerdo ACU-01-17 del 06 de enero de 2017, difiere del Presupuesto de Ingresos aprobado por la Secretaría de Finanzas de la Ciudad de México, así como el Presupuesto Asignado en el Artículo Octavo Transitorio del Presupuesto de Egresos de la Ciudad de México para el ejercicio fiscal 2017 y a la afectación presupuestaria compensada de Junio y Septiembre, para cubrir gastos relacionados con diversas actividades institucionales de la Consulta Ciudadana de Presupuesto Participativo 2018 y el inicio del Proceso Electoral 2017-2018.
- CAPITAL	-	-	-	
TRANSFERENCIAS, ASIGNACIONES, SUBSIDIOS Y OTRAS AYUDAS FEDERALES	0.00	0.00	0.00	
- CORRIENTES	-	-	-	
- CAPITAL	-	-	-	
TOTAL	871,718,622.91	991,744,975.06	120,026,352.15	

9/11

EPE EJERCICIO PRESUPUESTAL EN CLASIFICACIÓN ECONÓMICA

UNIDAD RESPONSABLE DEL GASTO: 24 A0 00 Instituto Electoral de la Ciudad de México

PERÍODO: Enero-Septiembre 2017

CAP	PRESUPUESTO (Pesos con dos decimales)				VARIACIÓN		A) EXPLICACIÓN A LAS VARIACIONES DEL PRESUPUESTO DEVENGADO RESPECTO DEL PROGRAMADO B) EXPLICACIÓN A LAS VARIACIONES DEL PRESUPUESTO EJERCIDO RESPECTO AL DEVENGADO
	PROGRAMADO (1)	DEVENGADO (2)	EJERCIDO (3)	PAGADO (4)	(5)=2-1	(6)=3-2	
TOTAL GASTO CORRIENTE	889,365,855.93	879,653,645.48	762,015,138.34	754,505,441.75	-9,712,210.45	-117,638,507.14	
1000	427,642,770.40	427,082,614.94	398,954,212.86	391,411,325.38	-560,155.46	-28,128,402.08	A) (11 La variación obedece principalmente a la existencia de plazas vacantes, las cuales se ocuparán paulatinamente, con base en los procedimientos internos establecidos. B) (12 Se integra principalmente por recursos registrados en las partidas de gasto correspondientes a Dietas, Honorarios Asimilables a Salarios, Estancias de Desarrollo Infantil, Otras prestaciones Contractuales y Otros Estímulos.
2000	38,958,831.60	37,419,941.07	12,578,813.38	13,671,300.61	-1,538,890.53	-24,841,127.69	A) La variación se debe principalmente a que se encuentra en proceso de compra el material impreso e información digital, productos alimenticios y bebidas para personas, Materiales complementarios, Materiales, útiles y equipos menores de oficina, Prendas de seguridad y protección personal, Refacciones y accesorios menores de mobiliario y equipo de administración, educacional y recreativo y Refacciones y accesorios menores otros bienes muebles B) La variación se debe principalmente a que se encuentra en proceso de pago los materiales y suministros de las partidas de gasto correspondientes a materiales, útiles y equipos menores de oficina, materiales, útiles y equipos menores de tecnologías de la información y comunicaciones, material eléctrico y electrónico y artículos metálicos para la construcción, Productos alimenticios y bebidas para personas, Otros materiales y artículos de construcción y reparación y Refacciones y accesorios menores de edificios.
3000	133,483,129.32	125,869,964.86	64,353,558.11	63,266,761.77	-7,613,164.46	-61,516,406.75	A) La variación se debe principalmente a que se encuentra en proceso de contratación los servicios de Telefonía celular, Servicios profesionales, científicos, técnicos integrales y otros, Servicios financieros y bancarios, Seguro de bienes patrimoniales, Fletes y maniobras, Instalación, reparación y mantenimiento de mobiliario y equipo de administración, educacional y recreativo, Pasajes terrestres al interior del Distrito Federal y Congresos y convenciones. B) La variación se debe principalmente a que se encuentra en proceso de pago los servicios de energía eléctrica, telecomunicaciones y satélites, de acceso de Internet, redes y procesamiento de información, postales y telegráficos, Arrendamiento de edificios, Arrendamiento de equipo de transporte destinado a servicios públicos y la operación de programas públicos, Arrendamiento de activos intangibles, Otros arrendamientos, de consultoría administrativa, procesos, técnica y en tecnologías de la información, de impresión, vigilancia, profesionales, científicos, técnicos integrales y otros, Conservación y mantenimiento menor de inmuebles, Instalación, reparación y mantenimiento de equipo de tecnologías de la información, Instalación, reparación y mantenimiento de maquinaria, otros equipos y herramienta, de limpieza y manejo de desechos, Difusión por radio, televisión y otros medios de mensajes sobre programas y actividades gubernamentales, Pasajes terrestres al interior del Distrito Federal, Congresos y convenciones, Impuesto sobre nóminas y Otros impuestos derivados de una relación laboral.

EPCE EJERCICIO PRESUPUESTAL EN CLASIFICACIÓN ECONÓMICA

UNIDAD RESPONSABLE DEL GASTO: 24 A0 00 Instituto Electoral de la Ciudad de México

PERÍODO: Enero-Septiembre 2017

CAP	PRESUPUESTO (Pesos con dos decimales)				VARIACIÓN		A) EXPLICACIÓN A LAS VARIACIONES DEL PRESUPUESTO DEVENGADO RESPECTO DEL PROGRAMADO
	PROGRAMADO (1)	DEVENGADO (2)	EJERCIDO (3)	PAGADO (4)	(5)=2-1	(6)=3-2	B) EXPLICACIÓN A LAS VARIACIONES DEL PRESUPUESTO EJERCIDO RESPECTO AL DEVENGADO
4000	289,281,124.61	289,281,124.61	286,128,553.99	286,156,053.99	0.00		A) No hay variación B) Se debe principalmente a los apoyos económicos a los funcionarios de Mesas Receptoras de Opinión de la Consulta Ciudadana sobre Presupuesto Participativo 2018, los cuales a la fecha del informe aun no son requeridos por la Unidad Responsable de Gasto.
TOTAL GASTO DE CAPITAL	20,895,465.42	20,778,841.42	14,974,294.10	7,291,770.13	-116,624.00	-5,804,547.32	
5000	13,218,800.03	13,102,176.03	7,297,628.71	7,291,770.13	-116,624.00		A) Se debe principalmente a que se encuentra en proceso de adjudicación los bienes correspondientes a muebles de oficina y estantería, otros mobiliarios y equipo, equipos y aparatos audiovisuales, herramientas y máquinas herramientas y otros equipos B) Se debe principalmente a que se encuentra en proceso de adjudicación los bienes correspondientes a equipo de cómputo y de tecnologías de la información, equipos y aparatos audiovisuales y camaras fotograficas y de video.
6000	0.00	0.00	0.00	0.00	0.00		A) No hay variación B) No hay variación
7000	7,676,665.39	7,676,665.39	7,676,665.39	0.00	0.00		A) No hay variación B) No hay variación
TOTAL URG	910,261,321.35	900,432,486.90	776,989,432.44	761,797,211.88	-9,828,834.45	-123,443,054.46	

EPCF EJERCICIO PRESUPUESTAL EN CLASIFICACIÓN FUNCIONAL

UNIDAD RESPONSABLE DEL GASTO: 24 A0 00 Instituto Electoral de la Ciudad de México

PERÍODO: Enero-Septiembre 2017

FI	F	SF	DENOMINACIÓN	PRESUPUESTO (Pesos con dos decimales)				VARIACIÓN	
				PROGRAMADO (1)	DEVENGADO (2)	EJERCIDO (3)	PAGADO (4)	(5)=2-1	(6)=3-2
1	3	6	GOBIERNO	910,261,321.35	900,432,486.90	776,989,432.44	761,797,211.88	(9,828,834.45)	(123,443,054.46)
			COORDINACIÓN DE LA POLÍTICA DE GOBIERNO	910,261,321.35	900,432,486.90	776,989,432.44	761,797,211.88	(9,828,834.45)	(123,443,054.46)
			ORGANIZACIÓN DE PROCESOS ELECTORALES	910,261,321.35	900,432,486.90	776,989,432.44	761,797,211.88	(9,828,834.45)	(123,443,054.46)
			TOTAL URG	910,261,321.35	900,432,486.90	776,989,432.44	761,797,211.88	(9,828,834.45)	(123,443,054.46)

006

EPCP-1 EVOLUCIÓN PROGRAMÁTICO-PRESUPUESTAL POR CATEGORÍA PROGRAMÁTICA

UNIDAD RESPONSABLE DEL GASTO: 24 A0 00 Instituto Electoral de la Ciudad de México

PERÍODO: Enero-Septiembre 2017

FI	F	SF	PP	DENOMINACIÓN	UNIDAD DE MEDIDA	R E S U L T A D O S								
						FÍSICO			PRESUPUESTAL (Pesos con dos decimales)				ICPPP (%) 5/4 (8)	IARCM (%) (8) 3/8
						PROGRAMADO (1)	ALCANZADO (2)	ICMPP (%) 2/1=(3)	PROGRAMADO (4)	DEVENGADO (5)	EJERCIDO (6)	PAGADO (7)		
1		3		GOBIERNO	A/P	0.75	0.75	100%	910,261,321.35	900,432,486.90	776,989,432.44	761,797,211.87	99%	101%
				COORDINACIÓN DE LA POLÍTICA DE GOBIERNO	A/P	0.75	0.75	100%	910,261,321.35	900,432,486.90	776,989,432.44	761,797,211.87	99%	101%
		6		ORGANIZACIÓN DE PROCESOS ELECTORALES	A/P	0.75	0.75	100%	910,261,321.35	900,432,486.90	776,989,432.44	761,797,211.87	99%	101%
			N/A											
				TOTAL URG		0.75	0.75	100%	910,261,321.35	900,432,486.90	776,989,432.44	761,797,211.87	99%	101%

007

**EPCP-2 EXPLICACIÓN A LAS VARIACIONES EN LA EVOLUCIÓN PROGRAMÁTICO-PRESUPUESTAL
POR CATEGORÍA PROGRAMÁTICA**

UNIDAD RESPONSABLE DEL GASTO: 24 A0 00 Instituto Electoral de la Ciudad de México

PERÍODO: Enero-Septiembre 2017

FI	F	SF	PP	DENOMINACIÓN	A) Causas de las variaciones del Índice de Aplicación de Recursos para la Consecución de Metas Programadas (IARCM)
1	3	6	N/A	GOBIERNO COORDINACIÓN DE LA POLÍTICA DE GOBIERNO ORGANIZACIÓN DE PROCESOS ELECTORALES	A) No hay variación

008

Handwritten signature and mark

APP-1 AVANCE PROGRAMÁTICO-PRESUPUESTAL DE ACCIONES FINANCIADAS CON RECURSOS DE ORIGEN FEDERAL

FONDO, CONVENIO O SUBSIDIO: (1)

UNIDAD RESPONSABLE DEL GASTO: 24 A0 00 Instituto Electoral de la Ciudad de México

PERÍODO: Enero-Septiembre 2017

FI	F	SF	PP	DENOMINACIÓN	UNIDAD DE MEDIDA	R E S U L T A D O S													
						FÍSICO			AVANCE %		PRESUPUESTAL (Pesos con un decimal)					AVANCE %			
						ORIGINAL (1)	PROGRAMADO (2)	ALCANZADO (3)	3/1*100 = (4)	3/2*100 = (5)	APROBADO (6)	MODIFICADO (7)	DEVENGADO (8)	EJERCIDO (9)	PAGADO (10)	8/6*100 = (11)	8/7*100 = (12)	9/6*100 = (13)	9/7*100 = (14)
(4)	(4)	(4)	(4)	(4)	(4)	(5)	(6)	(7)	(8)	(9)	(10)	(11)	(12)	(13)	(14)	(15)	(16)	(17)	(18)
				TOTAL URG							(19)	(19)	(19)	(19)	(19)	009			

No Aplica

APP-2 AVANCE PROGRAMÁTICO-PRESUPUESTAL DE LAS ACCIONES REALIZADAS CON RECURSOS DE ORIGEN FEDERAL

UNIDAD RESPONSABLE DEL GASTO: 24 A0 00 Instituto Electoral de la Ciudad de México

PERÍODO: Enero-Septiembre 2017

FONDO, CONVENIO O SUBSIDIO: (3)

ACCIONES REALIZADAS CON RECURSOS DE ORIGEN FEDERAL: (4)

No Aplica

010

AR ACCIONES REALIZADAS

UNIDAD RESPONSABLE DEL GASTO: 24 A0 00 Instituto Electoral de la Ciudad de México


PERÍODO: Enero-Septiembre 2017

FI	F	SF	A	DENOMINACIÓN	UNIDAD DE MEDIDA	METAS			PRESUPUESTO (Pesos)		
						ORIGINAL	PROGRAMADA	ALCANZADA	APROBADO	PROGRAMADO	EJERCIDO
1	3	6	N/A	Ministrar el financiamiento público a los partidos políticos	MINISTRACION	180	180	180	282,920,789.61	282,920,789.61	280,442,295.99

Objetivo: Determinar los montos de financiamiento público para sus actividades ordinarias y específicas que le corresponden a cada partido político reconocido en la Ciudad de México, además de la propuesta de los anteproyectos de acuerdo respecto a dicho financiamiento y el seguimiento a las sanciones impuestas a los partidos políticos por el máximo órgano de dirección del IEDF, las cuales afectan el financiamiento ordinario de los infractores. Todo esto construido específicamente para la entrega de las ministraciones que tienden a facilitar los elementos necesarios para que estas entidades de interés público puedan desarrollar sus funciones y cumplir con los compromisos adquiridos con la ciudadanía, contribuyendo así al fortalecimiento del régimen de los partidos políticos en la Ciudad de México.

Acciones Realizadas : Acciones Realizadas: Se han entregado puntualmente las prerrogativas correspondientes al tercer trimestre de 2017 de diez Partidos Políticos, relativas al financiamiento público para actividades ordinarias y de diez Partidos Políticos, relativas al financiamiento público para actividades específicas. (06-03-10-13-03-4471)

9



AR ACCIONES REALIZADAS

UNIDAD RESPONSABLE DEL GASTO: 24 A0 00 Instituto Electoral de la Ciudad de México

PERÍODO: Enero-Septiembre 2017

FI	F	SF	A	DENOMINACIÓN	UNIDAD DE MEDIDA	METAS			PRESUPUESTO (Pesos)		
						ORIGINAL	PROGRAMADA	ALCANZADA	APROBADO	PROGRAMADO	EJERCIDO
1	3	6	N/A	DOCUMENTOS TÉCNICOS NORMATIVOS E INSTRUMENTOS TECNOLÓGICOS DE APOYO LOGRADOS PARA LA ORGANIZACIÓN Y DESARROLLO DE LA CONSULTA SOBRE PRESUPUESTO PARTICIPATIVO 2018.	IMPACTO	41.65%	41.65%	41.65%	241,652.00	852,612.00	294,323.34

Objetivo: Contar con los documentos técnicos normativos e instrumentos tecnológicos de apoyo para la organización y desarrollo de la Consulta Ciudadana sobre Presupuesto Participativo 2018.

Acciones Realizadas: Se realizó el seguimiento a la operación y cierre del SUMPAC; igualmente, se elaboró el Listado de ubicación de Mesas Receptoras de Opinión, que fue integrado al encarte publicado el 3 de septiembre. Sobre el Sistema de Seguimiento a la Distribución de Documentación y Materiales Consultivos y Recepción de Paquetes Consultivos (SEDIMDECC-2017), se elaboró el Guión del simulacro para su instrumentación y se participó en su realización; se operó y dio seguimiento a la distribución de la documentación y materiales consultivos, así como a la recepción de paquetes consultivos y cancelos modulares en los OD. Se dio cumplimiento al Acuerdo IECM/ACU-CG-007/2017ACU por el que se aprobó el Documento rector para la participación de niñas, niños y adolescentes en el marco de la Consulta Ciudadana sobre Presupuesto Participativo 2018 y la Convocatoria para la Consulta para niñas, niños y adolescentes 2017. Se realizó el seguimiento a las actividades del Manual en materia de Geografía, Organización y Capacitación para la Consulta Ciudadana sobre Presupuesto Participativo 2018; se continuó con la operación del Centro de información Telefónica del Instituto Electoral de la Ciudad de México (CITIECM) y se realizaron los informes correspondientes. Se generaron los materiales para la integración, revisión y entrega o resguardo de los expedientes de la CAPP 2018; se revisaron y recibieron los siete tantos de copias certificadas de las Constancias de validación de resultados entregadas por los OD. Respecto a la Guía para la implementación del Sistema Electrónico por Internet (SEI) se realizó la validación de pre-registros, generación e impresión de Claves de Opinión por Internet y Acuses, se clasificaron los sobres con claves y se integraron los paquetes que se entregaron a Correos de México. Asimismo, se concluyó con la organización y registro de los acuses y cartas devueltas por Correos de México, así como con su clasificación y resguardo; se dio seguimiento a las actividades de verificación de domicilios con más de cuatro solicitudes de pre-registro y se integró el concentrado correspondiente. Por último, se realizó el seguimiento al cierre del sistema de pre-registro para opinar por internet; así como a la apertura y cierre de la opinión por internet a través del SEI, realizada del 29 al 31 de agosto de 2017.

Se dio seguimiento al Convenio de Colaboración entre el IEDF y el Servicio Postal Mexicano (SEPOMEX) para llevar a cabo las actividades relacionadas con la gestión de Claves de Opinión por Internet, generadas con apoyo del SEI; igualmente, se elaboró, suscribió y atendió lo dispuesto en el Convenio de Colaboración con la Secretaría de Educación Pública (SEP) para la instalación de MRO, derivado de lo cual se realizó la actualización del Catálogo de escuelas de la AFSEDF. Por otra parte, se dio cumplimiento al Acuerdo COEG/25/2017, con el cual se aprobó el Documento rector para realizar un estudio de percepción de la ciudadanía, sobre los materiales utilizados y los procedimientos para recibir las opiniones en la Consulta Ciudadana sobre Presupuesto Participativo 2018, para ello se diseñó la muestra para el levantamiento de la encuesta de percepción; se solicitó el requerimiento para el desarrollo de una aplicación informática para la encuesta, a través del Formato de FR-UTSI-01-2016; y se realizó la capacitación correspondiente, el levantamiento y el análisis de los datos obtenidos. Con ello se cumplieron las metas programadas. (07-02-11-15-13)

AR ACCIONES REALIZADAS

UNIDAD RESPONSABLE DEL GASTO: 24 A0 00 Instituto Electoral de la Ciudad de México

PERÍODO: Enero-Septiembre 2017

FI	F	SF	A	DENOMINACIÓN	UNIDAD DE MEDIDA	METAS			PRESUPUESTO (Pesos)		
						ORIGINAL	PROGRAMADA	ALCANZADA	APROBADO	PROGRAMADO	EJERCIDO
1	3	6	N/A	Reclutar y formar promotores(as) ciudadanos(as), de entre universitarios(as) interesados(as) en realizar el servicio social.	EFICACIA	160	160	151	8,827,786.00	8,352,343.78	6,968,541.14

Objetivo: Crear las condiciones necesarias para que las y los ciudadanos y habitantes de la Ciudad de México se apropien del espacio público en un sentido amplio y, con ello, contribuir al fortalecimiento de la cultura democrática, a través del desarrollo de habilidades para el ejercicio pleno de la ciudadanía y la convivencia democrática.

Acciones Realizadas: Con el apoyo de la Cordinación de Recursos Humanos y Financieros, durante el periodo reportado, se han expedido cuarenta y cinco cartas de terminación, presentándose catorce bajas anticipadas por decisión de las y los propios interesados. Las y los estudiantes universitarios realizan actividades de apoyo a las acciones de formación ciudadana y promoción de la educación para la vida en democracia, relativas a la impartición de talleres e intervenciones educativas. Con respecto a la meta anual de 160 prestadoras(es) no se encuentra satisfecha, con lo que se tiene un avance del 94.38%, Debe mencionarse que, a la presentación de este informe, se han presentado 14 bajas anticipadas, imputable a motivos personales del prestador de servicio social, a decir de las respectivas Direcciones Distritales .(05-02-08-10-03)

013

AR ACCIONES REALIZADAS

UNIDAD RESPONSABLE DEL GASTO: 24 A0 00 Instituto Electoral de la Ciudad de México

PERÍODO: Enero-Septiembre 2017

FI	F	SF	A	DENOMINACIÓN	UNIDAD DE MEDIDA	METAS			PRESUPUESTO (Pesos)		
						ORIGINAL	PROGRAMADA	ALCANZADA	APROBADO	PROGRAMADO	EJERCIDO
1	3	6	N/A	Implementar talleres para la adquisición, apropiación y desarrollo de habilidades y competencias para la vida en democracia, a través de las Direcciones Distritales.	EFICACIA	1700	1700	1927	8,827,786.00	8,352,343.78	6,968,541.14

Objetivo: Crear las condiciones necesarias para que las y los ciudadanos y habitantes de la Ciudad de México se apropien del espacio público en un sentido amplio y, con ello, contribuir al fortalecimiento de la cultura democrática, a través del desarrollo de habilidades para el ejercicio pleno de la ciudadanía y la convivencia democrática.


Acciones Realizadas: Según los datos reportados por las direcciones distritales, a través del Sistema de Seguimiento de Educación Cívica (SISEC), entre el 1 de julio y 30 de septiembre de 2017, se implementaron 398 talleres, en los que se atendió a 7,454 personas, de ellas 4,287 fueron mujeres atendidas y 3,167 fueron hombres. Respecto de las intervenciones educativas realizadas a partir de los contenidos del Catálogo de Acciones de Educación Cívica y Formación Ciudadana el acumulado a este segundo trimestre, es de la implementación de 427 intervenciones, en los que se atendió a 9,855 personas de ellas 5,203 fueron mujeres atendidas y 4,652 fueron hombres. Con respecto a la meta anual, equivalente a 1,800 acciones, se tiene un avance de 107.05%. (05-02-08-10-03)

PPI PROGRAMAS Y PROYECTOS DE INVERSIÓN

UNIDAD RESPONSABLE DEL GASTO: 24 A0 00 Instituto Electoral de la Ciudad de México

PERÍODO: Enero-Septiembre 2017

Clave Proyecto de Inversión	Denominación del Proyecto de Inversión	Avance Físico %	Presupuesto (Pesos con dos decimales)			Descripción de Acciones Realizadas
			Aprobado	Modificado	Ejercido	
(3)	(4)	(5)	(6)	(6)	(6)	(7)
No Aplica						

015 

IAPP INDICADORES ASOCIADOS A PROGRAMAS PRESUPUESTARIOS

UNIDAD RESPONSABLE DEL GASTO: 24 A0 00 Instituto Electoral de la Ciudad de México

PERIODO: Enero-Septiembre 2017

PROGRAMA PRESUPUESTARIO: (3)

Nombre del Indicador (4)	Objetivo (5)	Nivel del Objetivo (6)	Tipo de Indicador (7)	Método de Cálculo (8)	Dimensión a Medir (9)	Frecuencia de Medición (10)	Unidad de Medida (11)	Línea Base (12)	Meta Programada al Periodo (13)	Meta Alcanzada al Periodo (14)
No Aplica										
										016

ADS-1 AYUDAS, DONATIVOS Y SUBSIDIOS

UNIDAD RESPONSABLE DEL GASTO: 24 A0 00 Instituto Electoral de la Ciudad de México

PERÍODO: Enero-Septiembre 2017

AYUDAS, DONATIVOS Y SUBSIDIOS OTORGADOS	BENEFICIARIO		PRESUPUESTO EJERCIDO (Pesos con dos decimales)	CARACTERÍSTICAS
	TIPO	TOTAL		
Ayudas sociales a entidades de interés público.	Partidos Políticos en la Ciudad de México	90	272,007,449.64	Corresponde al financiamiento público para el sostenimiento de actividades ordinarias permanentes de los Partidos Políticos en la Ciudad de México, autorizado por el Consejo General del IEDF mediante acuerdo ACU-04-17 conforme a lo establecido en el artículo 251 fracción I y IV del Código de Instituciones y Procedimientos Electorales del Distrito Federal.
Ayudas sociales a entidades de interés público.	Partidos Políticos en la Ciudad de México	90	8,434,846.35	Corresponde al financiamiento público por actividades específicas, para los Partidos Políticos como entidades de interés público en la Ciudad de México, autorizado por el Consejo General del IEDF mediante acuerdo ACU 05-17 conforme a lo establecido en el artículo 251 fracción III y IV del Código de Instituciones y Procedimientos Electorales del Distrito Federal.
Premios	Personas	33	378,758.00	Corresponde a los reconocimientos otorgados a los participantes en el INMUN (Modelo de Naciones Unidas en el Instituto Electoral del Distrito Federal) y a los Ganadores de los mejores proyectos en la Ciudad de México, correspondiente a las Buenas Practicas del Presupuesto Participativo 2017.

017

ADS-1 AYUDAS, DONATIVOS Y SUBSIDIOS

UNIDAD RESPONSABLE DEL GASTO: 24 A0 00 Instituto Electoral de la Ciudad de México

PERÍODO: Enero-Septiembre 2017

AYUDAS, DONATIVOS Y SUBSIDIOS OTORGADOS	BENEFICIARIO		PRESUPUESTO EJERCIDO (Pesos con dos decimales)	CARACTERÍSTICAS
	TIPO	TOTAL		
Otras ayudas Sociales a Personas	Personas	5,109	5,307,500.00	Recurso necesario para garantizar la ayuda social que será otorgada a los Ciudadanos que participaran los días 18 y 25 de marzo, así como el 19 de mayo del año en curso, en un Grupo de Enfoque, donde se revisara la funcionalidad de los materiales electorales y del equipo de votación utilizados en la jornada electoral, a fin de recopilar opiniones, experiencias y propuestas de mejora. Apoyo a ciudadanos que participaron como funcionarios de las Mesas Receptoras de Opinión en la Consulta Ciudadana Sobre Presupuesto Participativo 2018
TOTAL URG			286,128,553.99	

ADS-2 AYUDAS, DONATIVOS Y SUBSIDIOS A FIDEICOMISOS

UNIDAD RESPONSABLE DEL GASTO: 24 A0 00 Instituto Electoral de la Ciudad de México

PERÍODO: Enero-Septiembre 2017

NOMBRE DEL FIDEICOMISO (3)	MONTO (Pesos con dos decimales)				DESTINO DEL GASTO (8)
	INGRESO (4)	GASTO (5)	RENDIMIENTOS FINANCIEROS (6)	SALDO (7)	
TOTAL URG	(9)	(9)	(9)	(9)	

No Aplica

FIC FIDEICOMISOS CONSTITUIDOS

UNIDAD RESPONSABLE DEL GASTO: (1) 24 A0 00 Instituto Electoral de la Ciudad de México

PERÍODO: (2) Enero-Septiembre 2017

DATOS GENERALES DEL FIDEICOMISO

Denominación del Fideicomiso: (3)	Fideicomiso Público No Paraestatal, Revocable e Irreversible número 16551-2
Fecha de su constitución: (4)	31/12/2009
Fideicomitente: (5)	Instituto Electoral del Distrito Federal
Fideicomisario: (6)	Instituto Electoral del Distrito Federal
Fiduciario: (7)	Banco Nacional de México, Sociedad Anónima, Integrante del Grupo Financiero Banamex
Objeto de su constitución: (8)	La conformación de un fondo financiero que permita al Instituto Electoral del Distrito Federal, la incorporación y el desarrollo de instrumentos tecnológicos para la organización de los procesos electorales y de participación ciudadana en el Distrito Federal.
Modificaciones al objeto de su constitución: (9)	
Objeto actual: (10)	La conformación de un fondo financiero que permita al Instituto Electoral del Distrito Federal (IEDF) la incorporación, el desarrollo e implementación de instrumentos tecnológicos para la organización de procesos electorales y de participación ciudadana, ambos relativos al Distrito Federal, conforme a las normas que rigen al IEDF. La incorporación y desarrollo de los instrumentos tecnológicos mencionados, podrá comprender, de manera enunciativa más no limitativa: Equipos: renta o compra de urnas electrónicas (carcasa, software y sus accesorios); renta o compra de computadoras (laptops, personales, software y sus accesorios); renta o compra de impresoras (multifuncionales o de cualquier otra denominación); renta o compra de cualquier equipo que se utilice para que los ciudadanos del Distrito Federal, incluidos los que habitan en el extranjero, emitan su voto; implementación: cursos para el aprendizaje del uso de los equipos (personal y/o ciudadanos en el Distrito Federal o en el extranjero); gastos del personal del IEDF o de las personas o despachos que se contraten para la impartición de capacitación para el uso de los equipos en el Distrito Federal o en el extranjero; divulgación y/o publicidad en el Distrito Federal y/o en el extranjero (por cualquier medio de difusión, entre otros, escrito, electrónico o personal) respecto del uso de los instrumentos tecnológicos para el voto ciudadano; transporte, hospedaje, alimentos y análogos, que se requieran para la implementación del voto de los ciudadanos del Distrito Federal, incluidos los que habitan en el extranjero; cualquier gasto análogo que se genere para que el IEDF esté en posibilidad de que el voto de los ciudadanos del Distrito Federal, incluidos los que habitan en el extranjero, emitan su voto a través de medios o instrumentos tecnológicos; medios remotos: páginas web; software especializado; renta de derechos para uso de señal satelital; cualquier gasto análogo; asimismo, se autoriza la adquisición de instrumentos tecnológicos para los sistemas de carácter administrativo.

020

9 #

FIC FIDEICOMISOS CONSTITUIDOS

UNIDAD RESPONSABLE DEL GASTO: (1) 24 A0 00 Instituto Electoral de la Ciudad de México

PERÍODO: (2) Enero-Septiembre 2017

DATOS GENERALES DEL FIDEICOMISO

Denominación del Fideicomiso: (3) Fideicomiso Público No Paraestatal, Revocable e Irreversible número 16551-2

DISPONIBILIDAD PRESUPUESTAL DEL FIDEICOMISO

Disponibilidad de Recursos al Finalizar el Trimestre Anterior: (11)	Disponibilidad de Recursos al Finalizar el Trimestre de Referencia: (12)	Variación de la Disponibilidad: (13)
1,506,961.92	1,493,909.25	13,052.67

ESTADO FINANCIERO DEL FIDEICOMISO

Activo: (14)	Pasivo: (15)	Capital: (16)
1,493,909.25		1,493,909.25

AVANCE PRESUPUESTAL DEL FIDEICOMISO

Naturaleza del Gasto: (17)	Destino del Gasto: (18)	Monto Ejercido (19)
Gasto corriente	Cumplimiento del fin del fideicomiso	28,999.98

Nota:

En el trimestre de referencia se tuvieron ingresos por rendimientos del orden de \$15,947.31 (quince mil novecientos cuarenta y siete pesos 31/100 moneda nacional).

021

FIC FIDEICOMISOS CONSTITUIDOS

UNIDAD RESPONSABLE DEL GASTO: (1) 24 A0 00 Instituto Electoral de la Ciudad de México

PERÍODO: (2) Enero-Septiembre 2017

DATOS GENERALES DEL FIDEICOMISO

Denominación del Fideicomiso: (3)	Fideicomiso Público, No Paraestatal, Irrevocable e Irreversible Número 2188-7
Fecha de su constitución: (4)	21/12/2007
Fideicomitente: (5)	Instituto Electoral del Distrito Federal
Fideicomisario: (6)	Instituto Electoral del Distrito Federal
Fiduciario: (7)	Banco Mercantil del Norte, Sociedad Anónima, Institución de Banca Múltiple, Grupo Financiero BANORTE
Objeto de su constitución: (8)	Adquisición de bienes muebles e inmuebles para Incrementar el patrimonio institucional.
Modificaciones al objeto de su constitución: (9)	
Objeto actual: (10)	1.- Efectuar el pago de la contraprestación que pacte el IEDF por la adquisición de bienes inmuebles y muebles, así como por el arrendamiento de bienes inmuebles para el desarrollo de sus funciones, comprendiendo los pagos de impuestos y derechos correspondientes a dichas adquisiciones y arrendamientos, así como los relativos a sus remodelaciones, acondicionamientos, mantenimientos y adecuaciones necesarias. En ese sentido serán cubiertos con cargo al patrimonio fideicomitado los gastos que se causen por la valuación y formalización de la adquisición de los bienes muebles e inmuebles que adquiera o los bienes inmuebles que rente el IEDF, así como cualquier gasto derivado de los procedimientos legales que el IEDF observará para la contratación de remodelación, acondicionamiento y adecuaciones de los inmuebles que sean adquiridos o arrendados por el IEDF. 2.- Efectuar el pago de los importes derivados de compromisos laborales del IEDF previstos en el plan actuarial que en su oportunidad se formule, o de los compromisos laborales a los que tenga que hacer frente el IEDF.

DISPONIBILIDAD PRESUPUESTAL DEL FIDEICOMISO

Disponibilidad de Recursos al Finalizar el Trimestre Anterior: (11)	Disponibilidad de Recursos al Finalizar el Trimestre de Referencia: (12)	Variación de la Disponibilidad: (13)
728,740.17	8,311,843.87	- 7,583,103.70

ESTADO FINANCIERO DEL FIDEICOMISO

Activo: (14)	Pasivo: (15)	Capital: (16)
8,311,843.87		8,311,843.87

AVANCE PRESUPUESTAL DEL FIDEICOMISO

Naturaleza del Gasto: (17)	Destino del Gasto: (18)	Monto Ejercido (19)

FIC FIDEICOMISOS CONSTITUIDOS

UNIDAD RESPONSABLE DEL GASTO: (1) 24 A0 00 Instituto Electoral de la Ciudad de México

PERÍODO: (2) Enero-Septiembre 2017

DATOS GENERALES DEL FIDEICOMISO

Denominación del Fideicomiso: (3)	Fideicomiso Público, No Paraestatal, Irrevocable e Irreversible Número 2188-7	
Gasto corriente	Cumplimiento del fin del fideicomiso	107,140.68

Notas:

En el trimestre de referencia se tuvieron ingresos por rendimientos financieros del orden de \$13,462.93 (trece mil cuatrocientos sesenta y dos pesos 93/100 moneda nacional).

En el trimestre de referencia se incrementó el patrimonio del fideicomiso en \$7,676,665.39 (siete millones seiscientos setenta y seis mil seiscientos sesenta y cinco pesos 39/100 moneda nacional).

En septiembre de 2017 se registraron otros ingresos del orden de \$116.06 (ciento dieciséis pesos 06/100 moneda nacional).


AUR ASIGNACIONES ADICIONALES AUTORIZADAS A LAS UNIDADES RESPONSABLES DEL GASTO EN EL DECRETO DE PRESUPUESTO DE EGRESOS DE LA CIUDAD DE MÉXICO PARA EL EJERCICIO FISCAL 2017

UNIDAD RESPONSABLE DEL GASTO: 24 A0 00 Instituto Electoral de la Ciudad de México

PERÍODO: Enero-Septiembre 2017

ACCIÓN O PROYECTO	PRESUPUESTO (Pesos con dos decimales)		DESCRIPCIÓN
	APROBADO*	EJERCIDO	
Fortalecimiento y Operación de la atención Ciudadana y la asesoría Legal Preventiva	10,000,000.00	6,479,389.64	Establecer capacitación y puesta en marcha del Sistema Nacional de Anticorrupción en el Instituto Electoral del Distrito Federal
Total URG	10,000,000.00	6,479,389.64	

* Se refiere al presupuesto autorizado en el Anexo II del Decreto de Presupuesto de Egresos de la Ciudad de México para el ejercicio fiscal 2017.

024 

REA-1 REMANENTES DE EJERCICIOS ANTERIORES

UNIDAD RESPONSABLE DEL GASTO: 24 A0 00 Instituto Electoral de la Ciudad de México

PERÍODO: Enero-Septiembre 2017

FI	F	AÑO	MONTO (Pesos con dos decimales)		FUENTE DE FINANCIAMIENTO	DESTINO DEL GASTO
			REMANENTE	RENDIMIENTOS FINANCIEROS		
(3)	(4)	(5)	(6)	(7)	(8)	(9)
No Aplica						
TOTAL	URG		(10)	(10)		

REA-2 REINTEGROS DEL EJERCICIO ANTERIOR

UNIDAD RESPONSABLE DEL GASTO: 24 A0 00 Instituto Electoral de la Ciudad de México

PERÍODO: Enero-Septiembre 2017

FI	F	MONTO (Pesos con dos decimales)		FUENTE DE FINANCIAMIENTO	CAUSAS DEL REINTEGRO
		REINTEGRO	RENDIMIENTOS FINANCIEROS		
(3)	(4)	(5)	(6)	(7)	(8)
TOTAL	URG	(9)	(9)		

No Aplica

[Handwritten signature and number]
026

ADPR-1 ADECUACIONES PRESUPUESTALES

UNIDAD RESPONSABLE DEL GASTO: 24 A0 00 Instituto Electoral de la Ciudad de México

PERÍODO: Enero-Septiembre 2017

CAPÍTULO DE GASTO	PRESUPUESTO (Pesos con dos decimales)		CAUSAS DE LAS ADECUACIONES AL PRESUPUESTO
	APROBADO	MODIFICADO	
1000	588,473,611.68	582,560,344.67	Se debe principalmente a los recursos destinados al capítulo 3000, en atención al acuerdo de la Junta Administrativa JA024-17 para la Contratación de Personal que de seguimiento y apoyo a los trabajos que desarrollan las representaciones de los partidos políticos ante el Consejo General del Instituto Electoral y JA052-17 por el que se solicita la contratación de servicios para registrar, elegir y opinar sobre los proyectos en la Consulta sobre Presupuesto Participativo 2018; así como JA057-17, por la contratación de personal por honorarios requerido como apoyo para los trabajos que desarrollan las representaciones de los partidos políticos y las fracciones parlamentarias acreditadas ante el consejo general; así como el JA063-17 para atender la contratación de personal en oficinas centrales para diferentes áreas que lo integran, el JA039-17 para estímulo al personal de estructura y eventual de apoyo a partidos políticos y fracciones parlamentarias por logro de metas y cumplimiento de objetivos en el Proceso de Participación Ciudadana sobre Presupuesto Participativo
2000	56,217,664.00	55,183,114.60	Se debe principalmente a los recursos destinados para el servicio de mantenimiento a los equipos de Radio Comunicación y al Sistema de Alerta Sísmica, como apoyo al Área de Protección Civil, para el servicio de mudanza de varios distritos y para la compra de desinfectante para el área de DEOyGE (Oficio No IEDF/DEOyGE/0688/2016), para adquirir artículos y herramientas para el mantenimiento de los inmuebles del IEDF y para el desarmado y rearmado de módulos del Área de Comunicación Social y para contar con los recursos necesarios para realizar el evento de la ceremonia de entrega de los certificados en las normas internacionales ISO 9001:2008 ISO 17582: 2014 al Instituto Electoral del Distrito Federal.
3000	165,804,402.84	171,797,160.22	Se debe principalmente a los recursos provenientes del capítulo 1000, en atención al acuerdo de la Junta Administrativa JA024-17 para la Contratación de Personal que de seguimiento y apoyo a los trabajos que desarrollan las representaciones de los partidos políticos ante el Consejo General del Instituto Electoral y del capítulo 2000, por el que se solicitan la entrega de reconocimientos por las buenas prácticas del Presupuesto Participativo 2017; así como del JA065-17 para la contratación de 5 asesores externos que apoyen al comité técnico para la determinación de las circunscripciones, al JA030-17 para edición, impresión y encarte de listado de lugares donde se ubicarán las mesas receptoras de opinión para la Consulta Ciudadana sobre Presupuesto Participativo 2018
4000	383,011,554.48	383,648,054.48	Se debe principalmente darle suficiencia presupuestal al apoyo económico que será otorgado a los ciudadanos que fungieron como funcionarias (os) de las Mesas Directivas de Casilla Única (MDCU) en el Proceso Electoral Ordinario 2014-2015 y que participaron los días 18 y 25 de marzo del año en un Grupo de Enfoque, donde se revisará la funcionalidad de los materiales electorales y del equipo de votación utilizados en la jornada electoral, a fin de recopilar opiniones, experiencias y propuestas de mejora.

ADPR-1 ADECUACIONES PRESUPUESTALES

UNIDAD RESPONSABLE DEL GASTO: 24 A0 00 Instituto Electoral de la Ciudad de México

PERÍODO: Enero-Septiembre 2017

CAPÍTULO DE GASTO	PRESUPUESTO (Pesos con dos decimales)		CAUSAS DE LAS ADECUACIONES AL PRESUPUESTO
	APROBADO	MODIFICADO	
5000	12,900,241.00	13,218,800.03	Se debe principalmente a la compra de herramientas para la reparación de los materiales electorales del Instituto como apoyo al Área de DEOyG (OF.IEDF/DEOyG/0688/2017), así como la adquisición de equipo para el tratamiento de aguas residuales, equipo de cómputo para el Proceso de Participación Ciudadana sobre Presupuesto Participativo 2018
TOTAL URG	1,206,407,474.00	1,206,407,474.00	

91

ADPR-2 ADECUACIONES PRESUPUESTALES

UNIDAD RESPONSABLE DEL GASTO: 24 A0 00 Instituto Electoral de la Ciudad de México

PERÍODO: Enero-Septiembre 2017

PRESUPUESTO (Pesos con dos decimales)

APROBADO: (3)	MODIFICADO: (4)	VARIACIÓN ABSOLUTA: (MODIFICADO - APROBADO) (5)	VARIACIÓN %: ((MODIFICADO / APROBADO) - 1) * 100 (6)
------------------	--------------------	---	--

PROYECTOS, ACCIONES O PROGRAMAS ^{1/} (7)	PRESUPUESTO (Pesos con un decimal)		CAUSAS DE LAS ADECUACIONES AL PRESUPUESTO (10)
	APROBADO (8)	MODIFICADO (9)	
<h1>No Aplica</h1>			
TOTAL URG	(11)	(11)	

1/ Se refiere a la categoría programática con la que opera el Órgano de Gobierno o Autónomo.

[Handwritten signature]



INSTITUTO ELECTORAL DE LA CIUDAD DE MÉXICO
SECRETARÍA ADMINISTRATIVA
ESTADO DE SITUACIÓN FINANCIERA

SEPTIEMBRE DE 2017

SEPTIEMBRE DE 2017

ACTIVO		PASIVO	
<u>ACTIVO CIRCULANTE</u>		<u>PASIVO CIRCULANTE</u>	
Efectivo y Equivalentes	281,846,615.6	Cuentas por Pagar a Corto Plazo	29,854,320.6
Derechos a Recibir Efectivo o Equivalentes	3,159,115.6	Documentos por Pagar a Corto Plazo	
Derechos a Recibir Bienes o Servicios		Porción a Corto Plazo de la Deuda Pública a Largo Plazo	
Inventarios		Títulos y Valores a Corto Plazo	
Almacenes		Pasivos Diferidos a Corto Plazo	
Estimación por Pérdida o Deterioro de Activos Circulantes		Fond. y Bienes de Terc. en Gtía. y/o Admón. a Corto Plazo	744,293.7
Otros Activos Circulantes		Provisiones a Corto Plazo	
		Otros Pasivos a Corto Plazo	
TOTAL DE ACTIVOS CIRCULANTES	285,005,731.2	TOTAL DE PASIVOS CIRCULANTES	30,598,614.4
<u>ACTIVOS NO CIRCULANTES</u>		<u>PASIVOS NO CIRCULANTES</u>	
Inversiones Financieras a Largo Plazo	9,805,753.1	Cuentas por Pagar a Largo Plazo	
Derechos a Recibir Efectivo o Equivalentes a Largo Plazo		Documentos por Pagar a Largo Plazo	
Bienes Inmuebles, Infraestructura y Construcciones en Proceso	172,894,701.4	Deuda Pública a Largo Plazo	
Bienes Muebles	200,677,806.7	Pasivos Diferidos a Largo Plazo	
Activos Intangibles	4,466,000.0	Fond. y Bienes de Terc. en Gtía. y/o Admón. a Largo Plazo	
Depreciación, Deterioro y Amortización Acumulada de Bienes		Provisiones a Largo Plazo	47,656,197.5
Activos Diferidos			
Estimación por Pérdida o Deterioro de Activos No Circulantes	-140,979,607.2	TOTAL DE PASIVOS NO CIRCULANTES	47,656,197.5
Otros Activos No Circulantes			
		TOTAL DE PASIVO	78,254,811.9
TOTAL DE ACTIVOS NO CIRCULANTES	246,864,654.0	HACIENDA PÚBLICA / PATRIMONIO	
TOTAL DE ACTIVOS	531,870,385.2	<u>HACIENDA PÚBLICA / PATRIMONIO CONTRIBUIDO</u>	238,860,030.8
		Aportaciones	238,860,030.8
		Donaciones de Capital	
		Actualización de la Hacienda Pública/Patrimonio	
		<u>HACIENDA PÚBLICA / PATRIMONIO GENERADO</u>	214,755,542.6
		Resultados del Ejercicio (Ahorro / Desahorro)	214,755,542.6
		Resultados de Ejercicios Anteriores	
		Revalúos	
		Reservas	
		Rectificaciones de Resultados de Ejercicios Anteriores	
		<u>EXCESOS O INSUF. EN LA ACT. DE LA HDA. PÚBL./PATRIM.</u>	
		Resultado por Posición Monetaria	
		Resultado por Tenencia de Activos No Monetarios	
		TOTAL HACIENDA PÚBLICA/PATRIMONIO	453,615,573.4
		TOTAL DE PASIVO Y HACIENDA PÚBLICA/PATRIMONIO	531,870,385.2

SUBDIRECTOR DE CONTABILIDAD

C.P. JUAN CARLOS PALOMEQUE MAYA

DIRECTOR DE PLANEACIÓN Y RECURSOS FINANCIEROS

C.P. JUAN CARLOS GONZÁLEZ PIMENTEL

SECRETARIO ADMINISTRATIVO

MTRO. ALEJANDRO FIDENCIO GONZÁLEZ HERNÁNDEZ

BAJO PROTESTA DE DECIR VERDAD QUE LOS ESTADOS FINANCIEROS Y SUS NOTAS, SON RAZONABLEMENTE CORRECTOS Y SON RESPONSABILIDAD DEL EMISOR
 Las notas que acompañan al presente Estado Financiero son parte integral del mismo



INSTITUTO ELECTORAL DE LA CIUDAD DE MÉXICO
SECRETARÍA ADMINISTRATIVA
ESTADO DE SITUACIÓN FINANCIERA COMPARATIVO

	AL 30 DE SEPTIEMBRE DE		VARIACIÓN	
	2017	2016	IMPORTE	PORCENTAJE
ACTIVO				
ACTIVO CIRCULANTE				
Efectivo y Equivalentes	281,846,615.6	234,524,382.0	47,322,233.6	20.2
Derechos a Recibir Efectivo o Equivalentes	3,159,115.6	3,096,655.2	62,460.4	2.0
Derechos a Recibir Bienes o Servicios	0.0	0.0	0.0	0.0
Inventarios	0.0	0.0	0.0	0.0
Almacenes	0.0	0.0	0.0	0.0
Estimación por Pérdida o Deterioro de Activos Circulantes	0.0	0.0	0.0	0.0
Otros Activos Circulantes	0.0	0.0	0.0	0.0
TOTAL DE ACTIVOS CIRCULANTES	285,005,731.2	237,621,037.2	47,384,694.0	19.9
ACTIVOS NO CIRCULANTES				
Inversiones Financieras a Largo Plazo	9,805,753.1	1,817,283.8	7,988,469.3	439.6
Derechos a Recibir Efectivo o Equivalentes a Largo Plazo	0.0	0.0	0.0	0.0
Bienes Inmuebles, Infraestructura y Construcciones en Proceso	172,894,701.4	171,627,935.0	1,266,766.5	0.7
Bienes Muebles	200,677,806.7	220,482,912.3	-19,805,105.5	-9.0
Activos Intangibles	4,466,000.0	4,466,000.0	0.0	0.0
Depreciación, Deterioro y Amortización Acumulada de Bienes	0.0	0.0	0.0	0.0
Activos Diferidos	0.0	0.0	0.0	0.0
Estimación por Pérdida o Deterioro de Activos No Circulantes	-140,979,607.2	0.0	-140,979,607.2	
Otros Activos No Circulantes	0.0	0.0	0.0	0.0
TOTAL DE ACTIVOS NO CIRCULANTES	246,864,654.0	398,394,131.0	-151,529,477.0	-38.0
TOTAL DE ACTIVOS	531,870,385.2	636,015,168.2	-104,144,783.0	-16.4
PASIVO				
PASIVO CIRCULANTE				
Cuentas por Pagar a Corto Plazo	29,854,320.6	25,719,015.5	4,135,305.2	16.1
Documentos por Pagar a Corto Plazo	0.0	0.0	0.0	0.0
Porción a Corto Plazo de la Deuda Pública a Largo Plazo	0.0	0.0	0.0	0.0
Títulos y Valores a Corto Plazo	0.0	0.0	0.0	0.0
Pasivos Diferidos a Corto Plazo	0.0	0.0	0.0	0.0
Fondos y Bienes de Terceros en Garantía y/o Administración a Corto Plazo	744,293.7	327,838.3	416,455.5	127.0
Provisiones a Corto Plazo	0.0	0.0	0.0	0.0
Otros Pasivos a Corto Plazo	0.0	0.0	0.0	0.0
TOTAL DE PASIVOS CIRCULANTES	30,598,614.4	26,046,853.7	4,551,760.7	17.5
PASIVOS NO CIRCULANTES				
Cuentas por Pagar a Largo Plazo	0.0	0.0	0.0	0.0
Documentos por Pagar a Largo Plazo	0.0	0.0	0.0	0.0
Deuda Pública a Largo Plazo	0.0	0.0	0.0	0.0
Pasivos Diferidos a Largo Plazo	0.0	0.0	0.0	0.0
Fondos y Bienes de Terceros en Garantía y/o Administración a Largo Plazo	0.0	0.0	0.0	0.0
Provisiones a Largo Plazo	47,656,197.5	16,612,187.7	31,044,009.8	186.9
TOTAL DE PASIVOS NO CIRCULANTES	47,656,197.5	16,612,187.7	31,044,009.8	186.9
TOTAL DE PASIVO	78,254,811.9	42,659,041.4	35,595,770.5	83.4
HACIENDA PÚBLICA / PATRIMONIO				
HACIENDA PÚBLICA / PATRIMONIO CONTRIBUIDO				
Aportaciones	238,860,030.8	398,157,558.4	-159,297,527.6	-40.0
Donaciones de Capital	0.0	0.0	0.0	0.0
Actualización de la Hacienda Pública/Patrimonio	0.0	0.0	0.0	0.0
HACIENDA PÚBLICA / PATRIMONIO GENERADO				
Resultados del Ejercicio (Ahorro / Desahorro)	214,755,542.6	195,198,568.4	19,556,974.2	10.0
Resultados de Ejercicios Anteriores	0.0	0.0	0.0	0.0
Revalúos	0.0	0.0	0.0	0.0
Reservas	0.0	0.0	0.0	0.0
Rectificaciones de Resultados de Ejercicios Anteriores	0.0	0.0	0.0	0.0
EXCESOS O INSUFICIENCIA EN LA ACT. DE LA HDA. PÚBLICA/PATRIMONIO				
Resultado por Posición Monetaria	0.0	0.0	0.0	0.0
Resultado por Tenencia de Activos No Monetarios	0.0	0.0	0.0	0.0
TOTAL HACIENDA PÚBLICA/PATRIMONIO	453,615,573.4	593,356,126.8	-139,740,553.4	-23.6
TOTAL DE PASIVO Y HACIENDA PÚBLICA/PATRIMONIO	531,870,385.2	636,015,168.2	-104,144,783.0	-16.4

SUBDIRECTOR DE CONTABILIDAD

DIRECTOR DE PLANEACIÓN Y RECURSOS FINANCIEROS

SECRETARIO ADMINISTRATIVO

C.P. JUAN CARLOS PALOMEQUE MAYA

C.P. JUAN CARLOS GONZÁLEZ PIMENTEL

MTR. ALEJANDRO FIDENCIO GONZÁLEZ HERNÁNDEZ

BAJO PROTESTA DE DECIR VERDAD QUE LOS ESTADOS FINANCIEROS Y SUS NOTAS, SON RAZONABLEMENTE CORRECTOS Y SON RESPONSABILIDAD DEL EMISOR

Las notas que acompañan al presente Estado Financiero son parte integral del mismo

INGRESOS Y OTROS BENEFICIOS

INGRESOS DE LA GESTIÓN	0
Impuestos	
Cuotas y Aportaciones de Seguridad Social	
Contribuciones de Mejoras	
Derechos	
Productos de Tipo Corriente	
Aprovechamientos de Tipo Corriente	
Ingresos por Venta de Bienes y Servicios	
Ingresos no Comprendidos en las Pracciones de la Ley de Ingresos, Causados en Ejercicios Fiscales Ant. Pendientes de Liquidación o Pago	
PARTICIPACIONES, APORTACIONES, TRANSFERENCIAS, ASIGNACIONES, SUBSIDIOS Y OTRAS AYUDAS	979,805,604.0
Participaciones y Aportaciones	
Transferencias, Asignaciones, Subsidios y Otras Ayudas	979,805,604.0
OTROS INGRESOS Y BENEFICIOS	11,939,371.1
Ingresos Financieros	9,544,149.4
Incremento por Variación de Inventarios	0.0
Disminución del Exceso de Estimaciones por Pérdida, Deterioro u Obsolescencia	0.0
Disminución del Exceso de Provisiones	1,081,359.1
Otros Ingresos y Beneficios Varios	1,313,862.5
TOTAL DE INGRESOS Y OTROS BENEFICIOS	991,744,975.1

GASTOS Y OTRAS PÉRDIDAS

GASTOS DE FUNCIONAMIENTO	476,345,813.2
Servicios Personales	398,954,212.9
Materiales y Suministros	13,038,042.2
Servicios Generales	64,353,558.1
TRANSFERENCIAS, ASIGNACIONES, SUBSIDIOS Y OTRAS AYUDAS	293,805,219.4
Transferencias Internas y Asignaciones al Sector Público	0.0
Transferencias al Resto del Sector Público	0.0
Subsidios y Subvenciones	0.0
Ayudas Sociales	286,128,554.0
Pensiones y Jubilaciones	0.0
Transferencias a Fideicomisos, Mandatos y Contratos Análogos	7,676,665.4
Transferencias a la Seguridad Social	0.0
Donativos	0.0
Transferencias al Exterior	0.0
PARTICIPACIONES Y APORTACIONES	0.0
Participaciones	
Aportaciones	
Convenios	
INTERESES, COMISIONES Y OTROS GASTOS DE LA DEUDA PÚBLICA	0
Intereses de la Deuda Pública	
Comisiones de la Deuda Pública	
Gastos de la Deuda Pública	
Costo por Coberturas	
Apoyos Financieros	
OTROS GASTOS Y PÉRDIDAS EXTRAORDINARIAS	6,838,399.9
Estimaciones, Depreciaciones, Deterioros, Obsolescencias y Amortizaciones	
Provisiones	
Disminución de Inventarios	
Aumento por Insuficiencia de Estimaciones por Pérdida o Deterioro y Obsolescencia	
Aumento por Insuficiencia de Provisiones	
Otros Gastos	6,838,399.9
INVERSIÓN PÚBLICA	0
Inversión Pública no Capitalizable	
TOTAL DE GASTOS Y OTRAS PÉRDIDAS	776,989,432.4
RESULTADOS DEL EJERCICIO (AHORRO / DESAHORRO)	214,755,542.6

SUBDIRECTOR DE CONTABILIDAD

DIRECTOR DE PLANEACIÓN Y RECURSOS FINANCIEROS

SECRETARIO ADMINISTRATIVO

C.P. JUAN CARLOS PALOMEQUE MAYA

C.P. JUAN CARLOS GONZÁLEZ PIMENTEL

MTRO. ALEJANDRO FIDENCIO GONZÁLEZ HERNÁNDEZ

BAJO PROTESTA DE DECIR VERDAD QUE LOS ESTADOS FINANCIEROS Y SUS NOTAS, SON RAZONABLEMENTE CORRECTOS Y SON RESPONSABILIDAD DEL EMISOR

Las notas que acompañan al presente Estado Financiero son parte integral del mismo



INSTITUTO ELECTORAL DE LA CIUDAD DE MÉXICO
SECRETARÍA ADMINISTRATIVA
ESTADO DE ACTIVIDADES COMPARATIVO

	AL 30 DE SEPTIEMBRE DE		VARIACIÓN	
	2017	2016	IMPORTE	PORCENTAJE
INGRESOS Y OTROS BENEFICIOS				
INGRESOS DE LA GESTIÓN	0.0	0.0	0.0	0.0
Impuestos	0.0	0	0.0	0.0
Cuotas y Aportaciones de Seguridad Social	0.0	0	0.0	0.0
Contribuciones de Mejoras	0.0	0	0.0	0.0
Derechos	0.0	0	0.0	0.0
Productos de Tipo Corriente	0.0	0	0.0	0.0
Aprovechamientos de Tipo Corriente	0.0	0	0.0	0.0
Ingresos por Venta de Bienes y Servicios	0.0	0	0.0	0.0
Ingresos no Comprendidos en las Fracciones de la Ley de Ingresos, Causados en Ejercicios Fiscales Ant. Pendientes de Liquidación o Pago	0.0	0	0.0	0.0
PARTICIPACIONES, APORTACIONES, TRANSFERENCIAS, ASIGNACIONES, SUBSIDIOS Y OTRAS AYUDAS	979,805,604.0	953,263,072.0	26,542,532.0	2.8
Participaciones y Aportaciones	0.0	0.0	0.0	0.0
Transferencias, Asignaciones, Subsidios y Otras Ayudas	979,805,604.0	953,263,072.0	26,542,532.0	2.8
OTROS INGRESOS Y BENEFICIOS	11,939,371.1	6,839,693.1	5,099,678.0	74.6
Ingresos Financieros	9,544,149.4	5,178,573.7	4,365,575.7	84.3
Incremento por Variación de Inventarios	0.0	0.0	0.0	0.0
Disminución del Exceso de Estimaciones por Pérdida, Deterioro u Obsolescencia	0.0	0.0	0.0	0.0
Disminución del Exceso de Provisiones	1,081,359.1	740,954.8	340,404.3	45.9
Otros Ingresos y Beneficios Varios	1,313,862.5	920,164.6	393,698.0	42.8
TOTAL DE INGRESOS Y OTROS BENEFICIOS	991,744,975.1	960,102,765.1	31,642,209.9	3.3
GASTOS Y OTRAS PÉRDIDAS				
GASTOS DE FUNCIONAMIENTO	476,345,813.2	494,313,692.6	-17,967,879.4	-3.6
Servicios Personales	398,954,212.9	418,573,442.7	-19,619,229.8	-4.7
Materiales y Suministros	13,038,042.2	9,914,868.7	3,123,173.5	31.5
Servicios Generales	64,353,558.1	65,825,381.2	-1,471,823.1	-2.2
TRANSFERENCIAS, ASIGNACIONES, SUBSIDIOS Y OTRAS AYUDAS	293,805,219.4	269,680,826.4	24,124,393.0	8.9
Transferencias Internas y Asignaciones al Sector Público	0.0	0.0	0.0	0.0
Transferencias al Resto del Sector Público	0.0	0.0	0.0	0.0
Subsidios y Subvenciones	0.0	0.0	0.0	0.0
Ayudas Sociales	286,128,554.0	269,680,826.4	16,447,727.6	6.1
Pensionamientos y Jubilaciones	0.0	0.0	0.0	0.0
Transferencias a Fideicomisos, Mandatos y Contratos Análogos	7,676,665.4	0.0	7,676,665.4	
Transferencias a la Seguridad Social	0.0	0.0	0.0	0.0
Donativos	0.0	0.0	0.0	0.0
Transferencias al Exterior	0.0	0.0	0.0	0.0
PARTICIPACIONES Y APORTACIONES	0.0	0.0	0.0	0.0
Participaciones	0.0	0.0	0.0	0.0
Aportaciones	0.0	0.0	0.0	0.0
Convenios	0.0	0.0	0.0	0.0
INTERESES, COMISIONES Y OTROS GASTOS DE LA DEUDA PÚBLICA	0.0	0.0	0.0	0.0
Intereses de la Deuda Pública	0.0	0.0	0.0	0.0
Comisiones de la Deuda Pública	0.0	0.0	0.0	0.0
Gastos de la Deuda Pública	0.0	0.0	0.0	0.0
Costo por Coberturas	0.0	0.0	0.0	0.0
Apoyos Financieros	0.0	0.0	0.0	0.0
OTROS GASTOS Y PÉRDIDAS EXTRAORDINARIAS	6,838,399.9	909,677.7	5,928,722.2	651.7
Estimaciones, Depreciaciones, Deterioros, Obsolescencias y Amortizaciones	0.0	0.0	0.0	0.0
Provisiones	0.0	0.0	0.0	0.0
Disminución de Inventarios	0.0	0.0	0.0	0.0
Aumento por Insuficiencia de Estimaciones por Pérdida o Deterioro u Obsolescencia	0.0	0.0	0.0	0.0
Aumento por Insuficiencia de Provisiones	0.0	0.0	0.0	0.0
Otros Gastos	6,838,399.9	909,677.7	5,928,722.2	651.7
INVERSIÓN PÚBLICA	0.0	0.0	0.0	0.0
Inversión Pública no Capitalizable	0.0	0.0	0.0	0.0
TOTAL DE GASTOS Y OTRAS PÉRDIDAS	776,989,432.4	764,904,196.7	12,085,235.8	1.6
RESULTADOS DEL EJERCICIO (AHORRO / DESAHORRO)	214,755,542.6	195,198,568.4	19,556,974.2	10.0

SUBDIRECTOR DE CONTABILIDAD

C.P. JUAN CARLOS PALOMEQUE MAYA

DIRECTOR DE PLANEACIÓN Y RECURSOS FINANCIEROS

C.P. JUAN CARLOS GONZÁLEZ PIMENTEL

SECRETARIO ADMINISTRATIVO

MTRO. ALEJANDRO FIDELMO GONZÁLEZ HERNÁNDEZ

BAJO PROTESTA DE DECIR VERDAD QUE LOS ESTADOS FINANCIEROS Y SUS NOTAS, SON RAZONABLEMENTE CORRECTOS Y SON RESPONSABILIDAD DEL EMISOR

Las notas que acompañan al presente Estado Financiero son parte integral del mismo



**INSTITUTO ELECTORAL DE LA CIUDAD DE MÉXICO
SECRETARÍA ADMINISTRATIVA
ESTADO DE CAMBIOS EN LA SITUACIÓN FINANCIERA**

CONCEPTO	ORIGEN SEPTIEMBRE DE 2017	APLICACIÓN SEPTIEMBRE DE 2017
----------	------------------------------	----------------------------------

ACTIVO

ACTIVO CIRCULANTE

Efectivo y Equivalentes		47,322,233.6
Derechos a Recibir Efectivo o Equivalentes		62,460.4
Derechos a Recibir Bienes o Servicios		
Inventarios		
Almacenes		
Estimación por Pérdida o Deterioro de Activos Circulantes		
Otros Activos Circulantes		

ACTIVOS NO CIRCULANTES

Inversiones Financieras a Largo Plazo		7,988,469.3
Derechos a Recibir Efectivo o Equivalentes a Largo Plazo		
Bienes Inmuebles, Infraestructura y Construcciones en Proceso		1,266,766.5
Bienes Muebles	19,805,105.5	
Activos Intangibles		
Depreciación, Deterioro y Amortización Acumulada de Bienes		
Activos Diferidos		
Estimación por Pérdida o Deterioro de Activos No Circulantes	140,979,607.2	
Otros Activos No Circulantes		

PASIVO

PASIVO CIRCULANTE

Cuentas por Pagar a Corto Plazo	4,135,305.2	
Documentos por Pagar a Corto Plazo		
Porción a Corto Plazo de la Deuda Pública a Largo Plazo		
Títulos y Valores a Corto Plazo		
Pasivos Diferidos a Corto Plazo		
Fondos y Bienes de Terceros en Garantía y/o Administración a Corto Plazo	416,455.5	
Provisiones a Corto Plazo		
Otros Pasivos a Corto Plazo		

PASIVOS NO CIRCULANTES

Cuentas por Pagar a Largo Plazo		
Documentos por Pagar a Largo Plazo		
Deuda Pública a Largo Plazo		
Pasivos Diferidos a Largo Plazo		
Fondos y Bienes de Terceros en Garantía y/o Administración a Largo Plazo		
Provisiones a Largo Plazo	31,044,009.8	

HACIENDA PÚBLICA / PATRIMONIO

HACIENDA PÚBLICA / PATRIMONIO CONTRIBUIDO

Aportaciones		159,297,527.6
Donaciones de Capital		
Actualización de la Hacienda Pública/Patrimonio		

HACIENDA PÚBLICA / PATRIMONIO GENERADO

Resultados del Ejercicio (Ahorro / Desahorro)	19,556,974.2	
Resultados de Ejercicios Anteriores		
Revalúos		
Reservas		
Rectificaciones de Resultados de Ejercicios Anteriores		

EXCESOS O INSUFICIENCIA EN LA ACT. DE LA HDA. PÚBLICA/PATRIMONIO

Resultado por Posición Monetaria		
Resultado por Tenencia de Activos No Monetarios		

TOTAL DE ACTIVO, PASIVO Y HACIENDA PÚBLICA/PATRIMONIO	215,937,457.4	215,937,457.4
--	----------------------	----------------------

SUBDIRECTOR DE CONTABILIDAD C.P. JUAN CARLOS PALOMEQUE MAYA	DIRECTOR DE PLANEACIÓN Y RECURSOS FINANCIEROS C.P. JUAN CARLOS GONZÁLEZ PIMENTEL	SECRETARIO ADMINISTRATIVO ALFONSO ALEJANDRO VIDENCIO GONZÁLEZ HERNÁNDEZ
--	---	--

BAJO PROTESTA DE DECIR VERDAD QUE LOS ESTADOS FINANCIEROS Y SUS NOTAS, SON RAZONABLEMENTE CORRECTOS Y SON RESPONSABILIDAD DEL EMISOR
Las notas que acompañan al presente Estado Financiero son parte integral del mismo



INSTITUTO ELECTORAL DE LA CIUDAD DE MÉXICO
SECRETARÍA ADMINISTRATIVA
ESTADO DE FLUJO DE EFECTIVO

RUBROS

SEPTIEMBRE DE 2017

SEPTIEMBRE DE 2016

FLUJO DE EFECTIVO DE LAS ACTIVIDADES DE OPERACIÓN

ORIGEN	991,744,975.1	960,102,765.1
Impuestos	0.0	0.0
Cuotas y Aportaciones de Seguridad Social	0.0	0.0
Contribuciones de Mejoras	0.0	0.0
Derechos	0.0	0.0
Productos de Tipo Corriente	0.0	0.0
Aprovechamiento de Tipo Corriente	0.0	0.0
Ingresos por Ventas de Bienes y Servicios	0.0	0.0
Otras Contribuciones Causadas en Ejercicios Anteriores	0.0	0.0
Participaciones y Aportaciones	0.0	0.0
Transferencias, Asignaciones, Subsidios y Otras Ayudas	979,805,604.0	953,263,072.0
Otros Orígenes de Operación	11,939,371.1	6,839,693.1
APLICACIÓN	770,151,032.5	763,994,519.0
Servicios Personales	398,954,212.9	418,573,442.7
Materiales y Suministros	13,038,042.2	9,914,868.7
Servicios Generales	64,353,558.1	65,825,381.2
Transferencias Internas y Asignaciones al Sector Público	0.0	0.0
Transferencias al Resto del Sector Público	0.0	0.0
Subsidios y Subvenciones	0.0	0.0
Ayudas Sociales	286,128,554.0	269,680,826.4
Pensiones y Jubilaciones	0.0	0.0
Transferencias a Fideicomisos, Mandatos y Contratos Análogos	7,676,665.4	0.0
Transferencias a la Seguridad Social	0.0	0.0
Donativos	0.0	0.0
Transferencias al Exterior	0.0	0.0
Participaciones	0.0	0.0
Aportaciones	0.0	0.0
Convenios	0.0	0.0
Otras Aplicaciones de Operación	0.0	0.0
FLUJOS NETOS DE EFECTIVO POR ACTIVIDADES DE OPERACIÓN	221,593,942.5	196,108,246.1

FLUJOS DE EFECTIVO DE LAS ACTIVIDADES DE INVERSIÓN

ORIGEN	160,784,712.7	0.0
Bienes Inmuebles, Infraestructura y Construcciones en Proceso	0.0	
Bienes Muebles	19,805,105.5	
Otros Orígenes de Inversión	0.0	
Estimación por Pérdida o Deterioro de Activos No Circulantes	140,979,607.2	
APLICACIÓN	362,601,262.4	112,972,940.3
Bienes Inmuebles, Infraestructura y Construcciones en Proceso	159,297,527.6	
Bienes Muebles	1,266,766.5	248,491.5
Otros Orígenes de Inversión	202,036,968.4	112,724,448.7
FLUJOS NETOS DE EFECTIVO POR ACTIVIDADES DE INVERSIÓN	-201,816,549.7	-112,972,940.3

FLUJOS DE EFECTIVO DE LAS ACTIVIDADES DE FINANCIAMIENTO

ORIGEN	35,595,770.5	430,397.3
Endeudamiento Neto	0.0	0.0
Interno		
Externo		
Otros Orígenes de Financiamiento	35,595,770.5	430,397.3
APLICACIÓN	8,050,929.7	14,958,674.1
Servicios de la Deuda		
Interno		
Externo		
Otras Aplicaciones de Financiamiento	8,050,929.7	14,958,674.1
FLUJOS NETO DE EFECTIVO POR ACTIVIDADES DE FINANCIAMIENTO	27,544,840.7	14,528,276.8
INCREMENTO / DISMINUCIÓN NETA EN EL EFECTIVO Y EQUIVALENTES AL EFECTIVO	47,322,233.6	68,607,029.1
EFECTIVO Y EQUIVALENTES AL EFECTIVO AL INICIO DEL EJERCICIO	234,524,382.0	165,917,353.0
EFECTIVO Y EQUIVALENTES AL EFECTIVO AL FINAL DEL EJERCICIO	281,846,615.6	234,524,382.0

SUBDIRECTOR DE CONTABILIDAD

DIRECTOR DE PLANEACIÓN Y RECURSOS FINANCIEROS

SECRETARIO ADMINISTRATIVO

C.P. JUAN CARLOS PALOMEQUE MAYA

C.P. JUAN CARLOS GONZÁLEZ PIMENTEL

MTR. ALEJANDRO FIDENCIO GONZÁLEZ HERNÁNDEZ

BAJO PROTESTA DE DECIR VERDAD QUE LOS ESTADOS FINANCIEROS Y SUS NOTAS, SON RAZONABLEMENTE CORRECTOS Y SON RESPONSABILIDAD DEL EMISOR

Las notas que acompañan al presente Estado Financiero son parte integral del mismo

EF-09

035



INSTITUTO ELECTORAL DE LA CIUDAD DE MÉXICO
SECRETARÍA ADMINISTRATIVA
ESTADO DE VARIACIÓN EN LA HACIENDA PÚBLICA / PATRIMONIO

CONCEPTO	HACIENDA PÚBLICA / PATRIMONIO CONTRIBUIDO	HACIENDA PÚBLICA / PATRIMONIO GENERADO DE EJERCICIOS ANTERIORES	HACIENDA PÚBLICA / PATRIMONIO GENERADO DEL EJERCICIO	AJUSTES POR CAMBIOS DE VALOR	TOTAL
HACIENDA PÚBLICA / PATRIMONIO NETO AL FINAL DEL EJERCICIO ANTERIOR 2014	391,132,042.2	0.0	0.0	0.0	391,132,042.2
RECTIFICACIONES DE RESULTADOS DE EJERCICIOS ANTERIORES	0.0	0.0	0.0	0.0	0.0
Cambios en Políticas Contables					
Cambios por Errores Contables					
PATRIMONIO NETO INICIAL AJUSTADO DEL EJERCICIO	6,019,701.6	0.0	0.0	0.0	6,019,701.6
Aportaciones	6,019,701.6				
Donaciones de Capital					
Actualizaciones de la Hacienda Pública / Patrimonio					
VARIACIONES DE LA HACIENDA PÚBLICA / PATRIMONIO NETO DEL EJERCICIO	0.0	0.0	0.0	0.0	0.0
Resultados del Ejercicio (Ahorro / Desahorro)					
Resultados de Ejercicio Anteriores					
Revalúos					
Reservas					
HACIENDA PÚBLICA / PATRIMONIO NETO AL FINAL DEL EJERCICIO 2015	397,151,743.8	0.0	0.0	0.0	397,151,743.8
CAMBIOS EN LA HACIENDA PÚBLICA / PATRIMONIO 2015	-8,596,485.8	0.0	0.0	0.0	-8,596,485.8
Aportaciones	-8,596,485.8				
Donaciones de Capital					
Actualizaciones de la Hacienda Pública / Patrimonio					
VARIACIONES DE LA HACIENDA PÚBLICA / PATRIMONIO NETO DEL EJERCICIO	0.0	0.0	0.0	0.0	0.0
Resultados del Ejercicio (Ahorro / Desahorro)	0.0				
Resultados de Ejercicio Anteriores					
Revalúos					
Reservas					
SALDO NETO EN LA HACIENDA PÚBLICA / PATRIMONIO 2016	388,555,257.9	0.0	0.0	0.0	388,555,257.9
CAMBIOS EN LA HACIENDA PÚBLICA / PATRIMONIO 2016	-43,884.4	0.0	0.0	0.0	-43,884.4
Aportaciones	-43,884.4				
Donaciones de Capital					
Actualizaciones de la Hacienda Pública / Patrimonio					
VARIACIONES DE LA HACIENDA PÚBLICA / PATRIMONIO NETO DEL EJERCICIO	-140,979,607.2	0.0	214,755,542.6	0.0	73,775,935.4
Resultados del Ejercicio (Ahorro / Desahorro)			214,755,542.6		
Resultados de Ejercicio Anteriores					
Revalúos	-140,979,607.2				
Reservas					
SALDO NETO EN LA HACIENDA PÚBLICA / PATRIMONIO 2017	238,860,030.8	0.0	214,755,542.6	0.0	453,615,573.4

SUBDIRECTOR DE CONTABILIDAD

CP. JUAN CARLOS PALOMEQUE MAYA

DIRECTOR DE PLANEACIÓN Y RECURSOS FINANCIEROS

CP. JUAN CARLOS GONZÁLEZ PIMENTEL

SECRETARIO ADMINISTRATIVO

MRO. ALEJANDRO FIDELMO GONZÁLEZ HERNÁNDEZ

BAJO PROTESTA DE DECIR VERDAD QUE LOS ESTADOS FINANCIEROS Y SUS NOTAS, SON RAZONABLEMENTE CORRECTOS Y SON RESPONSABILIDAD DEL EMISOR

Las notas que acompañan al presente Estado Financiero son parte integral del mismo



**INSTITUTO ELECTORAL DE LA CIUDAD DE MÉXICO
SECRETARÍA ADMINISTRATIVA
ESTADO ANALÍTICO DE LA DEUDA Y OTROS PASIVOS**

DENOMINACIÓN DE LAS DEUDAS	MONEDA DE CONTRATACIÓN	INSTITUCIÓN O PAÍS O ACREEDOR	SALDO INICIAL DEL PERIODO	SALDO FINAL DEL PERIODO
----------------------------	------------------------	-------------------------------	---------------------------	-------------------------

DEUDA PÚBLICA

CORTO PLAZO

DEUDA INTERNA

- Instituciones del Crédito
- Títulos y Valores
- Arrendamientos Financieros

DEUDA EXTERNA

- Organismos Financieros Internacionales
- Deuda Bilateral
- Títulos y Valores
- Arrendamientos Financieros

SUBTOTAL A CORTO PLAZO

LARGO PLAZO

DEUDA INTERNA

- Instituciones del Crédito
- Títulos y Valores
- Arrendamientos Financieros

DEUDA EXTERNA

- Organismos Financieros Internacionales
- Deuda Bilateral
- Títulos y Valores
- Arrendamientos Financieros

SUBTOTAL A LARGO PLAZO

OTROS PASIVOS

71,555,935.5 78,254,811.9

TOTAL DEUDA Y OTROS PASIVOS

71,555,935.5 78,254,811.9

SUBDIRECTOR DE CONTABILIDAD

C.P. JUAN CARLOS PALOMEQUE MAYA

DIRECTOR DE PLANEACIÓN Y RECURSOS FINANCIEROS

C.P. JUAN CARLOS GONZÁLEZ PIMENTEL

SECRETARIO ADMINISTRATIVO

MTRO. ALEJANDRO FIDENCIO GONZÁLEZ HERNÁNDEZ

BAJO PROTESTA DE DECIR VERDAD QUE LOS ESTADOS FINANCIEROS Y SUS NOTAS, SON RAZONABLEMENTE CORRECTOS Y SON RESPONSABILIDAD DEL EMISOR

Las notas que acompañan al presente Estado Financiero son parte integral del mismo

EF-11



INSTITUTO ELECTORAL DE LA CIUDAD DE MÉXICO
SECRETARÍA ADMINISTRATIVA
ESTADO ANALÍTICO DEL ACTIVO

CONCEPTO	SALDO	CARGOS	ABONOS	SALDO	VARIACION
	INICIAL	DEL PERIODO	DEL PERIODO	FINAL	DEL PERIODO
ACTIVO	482,713,672.1	546,092,716.5	496,936,003.4	531,870,385.3	49,156,713.1
ACTIVO CIRCULANTE	248,553,882.9	533,084,360.6	496,632,512.3	285,005,731.2	36,451,848.3
Efectivo y Equivalentes	240,311,337.3	499,951,437.0	458,416,158.6	281,846,615.7	41,535,278.4
Derechos a Recibir Efectivo o Equivalentes	8,242,545.6	33,132,923.7	38,216,353.7	3,159,115.6	-5,083,430.0
Derechos a Recibir Bienes o Servicios					
Inventarios					
Almacenes					
Estimación por Pérdida o Deterioro de Activos Circulantes					
Otros Activos Circulantes					
ACTIVO NO CIRCULANTE	234,159,789.2	13,008,355.9	303,491.1	246,864,654.0	12,704,864.8
Inversiones Financieras a Largo Plazo	2,158,634.6	7,693,761.3	46,642.8	9,805,753.1	7,647,118.5
Derechos a Recibir Efectivo o Equivalentes a Largo Plazo	0.0	0.0	0.0	0.0	0.0
Bienes Inmuebles, Infraestructura y Construcciones en Proceso	172,894,701.4	0.0	0.0	172,894,701.4	0.0
Bienes Muebles	195,620,060.4	5,314,594.6	256,848.3	200,677,806.7	5,057,746.3
Activos Intangibles	4,466,000.0	0.0	0.0	4,466,000.0	0.0
Depreciación, Deterioro y Amortización Acumulada de Bienes	-140,979,607.2	0.0	0.0	-140,979,607.2	0.0
Activos Diferidos					
Estimación por Pérdida o Deterioro de Activos No Circulantes					
Otros Activos No Circulantes					

SUBDIRECTOR DE CONTABILIDAD

DIRECTOR DE PLANEACIÓN Y RECURSOS FINANCIEROS

SECRETARIO ADMINISTRATIVO

C.P. JUAN CARLOS PALOMEQUE-MAYA

C.P. JUAN CARLOS GONZÁLEZ PIMENTEL

MTRO. ALEJANDRO FIDENCIO GONZÁLEZ HERNÁNDEZ

BAJO PROTESTA DE DECIR VERDAD QUE LOS ESTADOS FINANCIEROS Y SUS NOTAS, SON RAZONABLEMENTE CORRECTOS Y SON RESPONSABILIDAD DEL EMISOR

Las notas que acompañan al presente Estado Financiero son parte integral del mismo

EF-12

INSTITUTO ELECTORAL DE LA CIUDAD DE MÉXICO
NOTAS Y COMENTARIOS A LA INFORMACION FINANCIERA

A) NOTAS DE DESGLOSE

I) NOTAS AL ESTADO DE SITUACION FINANCIERA

ACTIVO

Efectivo y Equivalentes

1. La cuenta de efectivo y equivalentes reflejan el saldo de 281,846,615.6 pesos al 30 de septiembre de 2017 y se integra como sigue:

EFFECTIVO Y EQUIVALENTES (CIFRAS EN PESOS)		
RUBRO	SEPTIEMBRE 2017	SEPTIEMBRE 2016
Efectivo	102,704.1	114,100.0
Bancos a Corto Plazo	9,654,711.4	9,279,483.4
Banco Mercantil del Norte S.A. de C.V. Cta.Terminación 881	2,647,946.3	386,656.6
BBVA Bancomer, S.A. de C.V. Cta. Terminación 7, 8 y 9	6,635,974.5	8,511,926.3
BANAMEX, S.A. de C.V. Cta. Terminación 739	370,790.7	380,900.5
Inversiones a Corto Plazo menor a 3 meses	272,089,200.0	225,130,798.6
BBVA Bancomer Fondos de Inversión BMRGOB3 NC1	272,089,200.0	0.0
BBVA Bancomer Fondos de Inversión BMRGOB3 NC2	0.0	225,130,798.6
TOTAL	281,846,615.6	234,524,382.0

Derechos a recibir Efectivo o Equivalentes y Bienes o Servicios a Recibir

2. El saldo 4,873.3 pesos se integra por cargos no reconocidos y en proceso de acalaramiento de servicios.

EL saldo de 2,082,485.9 pesos se origina, con la entrega de recursos para la logística del la Consulta Ciudadana sobre Presupuesto Participativo 2018 y no comprobados al cierre del período.

El saldo de 1,071,756.4 pesos corresponden a los depósitos en garantía, derivados de los contratos de arrendamientos de inmuebles donde se ubican las Sedes Distritales.

3. El saldo al 30 de septiembre de 2017, es de 3,159,115.6 pesos y se integra:

DERECHOS A RECIBIR EFFECTIVO O EQUIVALENTES Y BIENES O SERVICIOS A RECIBIR (CIFRAS EN PESOS)		
RUBRO	SEPTIEMBRE 2017	SEPTIEMBRE 2016
Derechos a Recibir Efectivo o Equivalentes	2,087,359.2	1,984,555.0
Deudores Diversos menor a 365 días	2,087,359.2	1,984,555.0
Mario Velazquez Miranda	0.0	0.0
Carlos Ángel González Martínez	0.0	9,422.2
Yuri G. Beltrán Miranda	0.0	37,401.2
Gustavo Uribe Robles	14,902.5	0.0
Alejandro Polanco Mireles	3,000.0	3,000.0
Rubén Geraldo Venegas	0.0	1,754.0
Vicente Gerardo Almanza Alba	227,935.0	104,334.8
Luis A. Altamirano Carreño	1,575.0	0.0
Juan Antonio Garza García	0.0	7,000.0
Gerardo Jiménez Espinosa	11,491.0	14,500.0
Lisette Rangel Alvarado	2,110.4	0.0
Myriam Alarcon Reyes	40,000.0	30,687.2
Delia G Del Toro	14,554.3	5,000.0
Oscar Alejandro Rodríguez	4,845.9	0.0
Idalina Arreola Atilano	19,251.6	0.0
Salvador G. Macías Payen	75,351.1	0.0
David R Cordova Tello	0.0	38,191.0
Coordinadores Distritales	1,658,769.2	1,727,944.0
Jesús Medina Franco	4,000.0	500.0
Ricardo Rodríguez Altamirano	0.0	327.3
Met Life México S.A.	4,493.3	4,493.3
BBVA Bancomer, S.A. de C.V. Cta. Terminación 108	5,080.0	0.0
Depósitos en Garantía a 365 días	1,071,756.4	1,112,100.1
Sedes Distritales	1,071,756.4	1,112,100.1
TOTAL	3,159,115.6	3,096,655.2

039

INSTITUTO ELECTORAL DE LA CIUDAD DE MÉXICO
NOTAS Y COMENTARIOS A LA INFORMACION FINANCIERA

Bienes Disponibles para su Transformación o Consumo (inventarios)

4. No aplica

5. No aplica

INVENTARIOS (CIFRAS EN PESOS)		
INTEGRACION	SEPTIEMBRE 2017	SEPTIEMBRE 2016
No aplica		
TOTAL		

Inversiones Financieras

6. EL Instituto Electoral de la Ciudad de México al 30 de septiembre de 2017, tiene dos fideicomisos, el primero, el Fideicomiso Público Paraestatal, Irrevocable e Irreversible Banorte No. 2188-7 con la Subcuenta de Bienes Muebles e Inmuebles y la Subcuenta de Reserva Laboral, ambas subcuentas suman un saldo de 8,311,843.9 pesos y la administración de dicho fideicomiso esta entre el Banco Mercantil del Norte S.A. Institucion de Banca Multiple, Grupo Financiero Banorte (Fiduciario) y el Insituto Electoral de la Ciudad de México (Fideicomitente), el segundo fideicomiso de BANAMEX No.16551-2 Público no Paraestatal, Revocable e Irreversible entre el Banco Nacional de México,S.A. integrante del Grupo Financiero Banamex (Fiduciario) y el IEDF, (Fideicomitente) cuyo saldo al 30 de septiembre de 2017, es de 1,493,909.2 pesos.

7. La valuación del patrimonio de los fideicomisos se reconoce en el activo no circulante y se registra con base a las operaciones de ingresos y egresos realizadas en el período correspondiente.

INVERSIONES FINANCIERAS (CIFRAS EN PESOS)		
RUBRO	SEPTIEMBRE 2017	SEPTIEMBRE 2016
Inversiones Financieras a Largo Plazo	9,805,753.1	1,817,283.8
Fideicomiso Banorte, Subcuenta Inmuebles	466,822.0	192,192.6
Fideicomiso Banorte, Subcuenta Rva. Laboral	7,845,021.9	76,971.2
Fideicomiso Banamex, Urnas Electrónicas	1,493,909.2	1,548,120.0
TOTAL	9,805,753.1	1,817,283.8

Bienes Muebles, Inmuebles e Intangibles

8. El activo fijo se encuentra conciliado con la Dirección de Adquisiciones Control Patrimonial y Servicios; sin embargo, se continúa con el proceso de depuración.

Se realizó análisis con apego a las reglas específicas de registro y valoración del patrimonio, punto 8, referente al monto de capitalización de los bienes muebles e intangibles emitidas por el CONAC, derivado de los anterior, se afectó la baja de activo con poliza de diario 801 de fecha 31 de mayo del 2017 por la cantidad de \$933,152.7 pesos.

9. El saldo de las cuentas de Bienes Muebles, Inmuebles e Intangibles es por la cantidad de 378,038,508.1 pesos al 30 de septiembre de 2017 y se integra:

BIENES MUEBLES, INMUEBLES E INTANGIBLES (CIFRAS EN PESOS)		
RUBRO	SEPTIEMBRE 2017	SEPTIEMBRE 2016
Bienes Muebles	200,677,806.7	220,482,912.3
Muebles de oficina y estantería	35,842,625.4	39,751,733.9
Bienes artísticos, culturales y científicos	162,768.4	162,768.4
Equipo de Computo y de tecnologías de la información	113,029,467.7	120,764,669.0
Otros mobiliarios y equipos de administración	3,131,316.2	2,714,983.9
Equipos y aparatos audiovisuales	5,715,011.3	6,774,361.6
Cámaras fotográficas y de video	1,630,412.9	736,872.3
Otro mobiliario y equipo educacional y recreativo	32,570.5	32,570.5
Equipo médico y de laboratorio	-36,784.7	123,802.8
Vehículos y equipo terrestre destinados a servidores publicos y servidores admon.	29,684,623.5	37,162,451.6
Otros equipos de transporte	56,775.3	56,775.3
Equipo de defensa y seguridad	134,373.4	134,373.4

040

INSTITUTO ELECTORAL DE LA CIUDAD DE MÉXICO
NOTAS Y COMENTARIOS A LA INFORMACION FINANCIERA

Maquinaria y equipo industrial	444,639.3	387,834.5
Sistema de aire acondicionado, calefacción, etc	97,656.9	5,942,332.7
Equipo de comunicación y telecomunicación	5,643,661.9	0.0
Equipos de generación eléctrica, aparatos, accesorios	3,583,434.6	3,726,769.4
Herramientas y máquinas - herramientas	687,815.9	685,755.55
Otros equipos	837,438.2	1,324,857.5
Inmuebles	172,894,701.4	171,627,935.0
Edificios no residenciales	171,627,935.0	171,627,935.0
Edificios no habitacionales	1,266,766.4	0.0
Intangibles	4,466,000.0	4,466,000.0
Software	4,466,000.0	4,466,000.0
TOTAL	378,038,508.1	396,576,847.2

Estimaciones y Deterioros

A partir del mes de marzo de 2017, se registró la depreciación y amortización acumulada de los bienes muebles, inmuebles e intangibles conforme a los porcentajes emitidos por CONAC; sin embargo se continúa el proceso de depuración.

DEPRECIACIÓN, DETERIORO Y AMORTIZACIÓN ACUMULADA DE BIENES MUEBLES, INMUEBLES E INTANGIBLES.
(CIFRAS EN PESOS)

RUBRO	SEPTIEMBRE 2017	SEPTIEMBRE 2016
Depreciación Acumulada de Bienes Muebles:	-140,467,988.0	0.0
Dep. Acum de Muebles de oficina y estantería	-22,008,367.1	0.0
Dep. Acum de Bienes artísticos, culturales y científicos	-8,628.5	0.0
Dep. Acum de Equipo de Computo y de tecnologías de la información	-77,360,039.0	0.0
Dep. Acum de Otros mobiliarios y equipos de administración	-1,341,400.8	0.0
Dep. Acum de Equipos y aparatos audiovisuales	-4,831,145.3	0.0
Dep. Acum de Cámaras fotográficas y de video	-551,702.2	0.0
Dep. Acum de Otro mobiliario y equipo educacional y recreativo	-25,571.1	0.0
Dep. Acum de Equipo médico y de laboratorio	-91,921.3	0.0
Dep. Acum de Vehículos y equipo terrestre destinados a servidores públicos y servidores admon.	-25,686,121.3	0.0
Dep. Acum de Otros equipos de transporte	-56,774.3	0.0
Dep. Acum de Equipo de defensa y seguridad	-38,922.4	0.0
Dep. Acum de Maquinaria y equipo industrial	-316,382.8	0.0
Dep. Acum de Equipo de comunicación y telecomunicación	-4,442,216.2	0.0
Dep. Acum de Equipos de generación eléctrica, aparatos, accesorios	-2,689,544.5	0.0
Dep. Acum de Herramientas y máquinas - herramientas	-385,353.6	0.0
Dep. Acum de Otros equipos	-633,897.7	0.0
Depreciación Acumulada de Inmuebles :	-448,728.0	0.0
Dep. Acum de Edificios no habitacionales	-448,728.0	0.0
Intangibles	-62,891.3	0.0
Amortización Acum. de Software	-62,891.3	0.0
TOTAL	-140,979,607.2	0.0

Otros Activos

11. No aplica

Pasivos a Corto Plazo

El saldo de este de este rubro es de 30,598,614.4 pesos al 30 de septiembre de 2017 y se integra como sigue:

1. Los proveedores de bienes y servicios tienen un saldo al 30 de septiembre de 2017 de 4,524,461.8 pesos y corresponden a los pagos pendientes de realizar al cierre del período y no solicitados por los proveedores.
2. El saldo de fondos en garantía a corto plazo es de 744,293.7 pesos al 30 de septiembre de 2017, dicho saldo lo conforman los depósitos realizados por proveedores de bienes y servicios y así garantizar, el cumplimiento de los contratos de prestación de bienes y servicios.

041

INSTITUTO ELECTORAL DE LA CIUDAD DE MÉXICO
NOTAS Y COMENTARIOS A LA INFORMACION FINANCIERA

3. El saldo de las retenciones y contribuciones por pagar a corto plazo al 30 de septiembre de 2017 es de 16,468,539.1 pesos, éste se integra, de las retenciones de ISR a servidores públicos y aportaciones de seguridad social.

El saldo de otras cuentas por pagar a corto plazo es de 7,784,139.2 pesos al 30 de septiembre de 2017 y se compone por pagos pendientes a acreedores y proveedores mismos que se tramitaron para su pago.

El saldo de servicios personales a corto plazo es de 1,077,180.6 pesos al 30 de septiembre de 2017, éste representa los pagos pendientes por realizar a servidores públicos.

PASIVOS POR PAGAR A CORTO PLAZO (CIFRAS EN PESOS)		
RUBRO	SEPTIEMBRE 2017	SEPTIEMBRE 2016
Proveedores de Bienes y Servicios por Pagar a Corto Plazo	4,524,461.8	3,824,541.2
Gobierno de la CDMX	190,425.0	259,334.0
Grupo Comercial y de Impresión Córdor, SA de CV	268,323.8	268,323.8
Intellec Digital SA de CV	164,148.1	164,148.1
Radio Móvil Dipsa, SA de CV	11,271.0	11,271.0
Servicios Electromecánicos Aplicados SA de CV	0.0	8,365.2
Talleres Gráficos de México	95,056.4	0.0
Teléfonos de México S.A.B. de C.V.	793,957.9	1,106,377.4
Axa Seguros S.A. de C.V.	226,054.7	226,054.7
Comisión Federal de Electricidad	1,813,181.0	679,547.0
CICOVISA, SA de CV	246,153.5	0.0
Limpia Tec, SA de CV	121,168.7	121,168.7
Seguros Inbursa S.A., Grupo Financiero Inbursa	0.0	243,054.8
Mantenimiento Automotriz Xola, SA de CV	23,696.3	0.0
Government Solutions México SA de CV	150,202.8	150,202.8
Arne Sidney Aus Den Rutthen Haag	148,141.0	148,141.0
Periféricos Electrónicos SA de CV	0.0	0.0
Gobierno de la Ciudad de México	22,303.3	22,303.0
INNGX Solutions, S de RL de C.V	0.0	0.0
INE	443.1	208,781.2
Proveedores Diversos	249,935.2	207,468.5
Retenciones y Contribuciones por Pagar a Corto Plazo vencimiento a 90 días	16,468,539.1	17,826,252.6
Impuestos por pagar	16,468,539.1	17,826,252.6
Otros Pasivos por Pagar a Corto Plazo vencimiento a 90 días	9,605,613.5	4,396,059.9
Otras cuentas por pagar	7,784,139.2	3,274,613.2
Servicios personales	1,077,180.6	793,608.5
Fondos en garantía a corto plazo	744,293.7	327,838.3
TOTAL	30,598,614.4	26,046,853.7

Pasivo a Largo Plazo

El saldo de este rubro es de 47,656,197.5 pesos al 30 de septiembre de 2017 y está integrado por las provisiones para hacer frente a juicios mercantiles y demandas laborales y terminación de relaciones laborales por mutuo acuerdo.

PASIVOS POR PAGAR A LARGO PLAZO (CIFRAS EN PESOS)		
RUBRO	SEPTIEMBRE 2017	SEPTIEMBRE 2016
Provisiones a largo plazo vencimiento mayor a 365 días	47,656,197.5	16,612,187.7
Provisiones para demandas y juicios	40,656,026.0	17,379,950.8
Provisiones para terminación laboral por mutuo acuerdo	7,000,171.4	-767,763.1
TOTAL	47,656,197.5	16,612,187.7

II) NOTAS AL ESTADO DE ACTIVIDADES

Ingresos de Gestión:

1. No aplica

042

INSTITUTO ELECTORAL DE LA CIUDAD DE MÉXICO
NOTAS Y COMENTARIOS A LA INFORMACION FINANCIERA

2. Los ingresos recibidos durante el período del 1° de enero al 30 de septiembre de 2017, son de 991,744,975.1 pesos y se integran de la siguiente manera:

INGRESOS DE GESTION (CIFRAS EN PESOS)		
RUBRO	SEPTIEMBRE 2017	SEPTIEMBRE 2016
Ingresos y Otros Beneficios	991,744,975.1	960,102,765.1
Participaciones, Aport., Transf., Asignaciones, Subsidios y otras ayudas	979,805,604.0	953,263,072.0
Transferencias y aportaciones del Gobierno de la CDMX	979,805,604.0	953,263,072.0
Otros Ingresos y Beneficios	11,939,371.1	6,839,693.1
Ingresos Financieros	9,544,149.4	5,178,573.7
Disminución de exceso de provisiones	1,081,359.1	740,954.8
Otros ingresos y beneficios varios	1,313,862.5	920,164.6
TOTAL	991,744,975.1	960,102,765.1

Gastos y Otros Pérdidas:

1. Los gastos de funcionamiento del período del 1° de enero al 30 de septiembre de 2017, tienen un saldo de 476,345,813.1 pesos, del importe antes referido, el pago de sueldos por Servicios Personales representan el gasto principal, seguido del pago por concepto de Servicios Generales.

Las Transferencias, Asignaciones, Subsidios y Otras Ayudas del período del 1° de enero al 30 de septiembre de 2017, tienen un saldo de 286,128,544.4 pesos correspondiente a las Ayudas Sociales otorgadas a las Asociaciones Políticas.

Las Transferencias a Fideicomisos, Mandatos y Contratos Análogos, del 1° de enero al 30 de septiembre de 2017, tiene un saldo de 7,676,665.4 pesos y corresponde al incremento para el fideicomiso Banorte Núm. 2188-7 subcuenta Reserva Laboral.

GASTOS Y OTRAS PERDIDAS (CIFRAS EN PESOS)		
RUBRO	SEPTIEMBRE 2017	SEPTIEMBRE 2016
Gastos de Funcionamiento	476,345,813.2	494,313,692.6
Servicios Personales	398,954,212.9	418,573,442.7
Materiales y Suministros	13,038,042.2	9,914,868.7
Servicios Generales	64,353,558.1	65,825,381.2
Transferencias, Asignaciones, Subsidios y Otras Ayudas	293,805,219.4	269,680,826.4
Ayudas Sociales	286,128,554.0	269,680,826.4
Transferencias a Fideicomisos, Mandatos y Contratos Análogos	7,676,665.4	0.0
Otros Gastos y Pérdidas Extraordinarias	6,838,399.9	909,677.7
Otros gastos	6,838,399.9	909,677.7
TOTAL	776,989,432.4	764,904,196.7

III) NOTAS AL ESTADO DE VARIACION EN LA HACIENDA PUBLICA

Se realizó análisis con apego a las reglas específicas de registro y valoración del patrimonio, punto 8, referente al monto de capitalización de los bienes muebles e intangibles emitidas por el CONAC, derivado de los anterior, se afectó la baja del patrimonio de ejercicios anteriores con póliza de diario 801 de fecha 31 de mayo del 2017, por la cantidad de \$933,152.7 pesos.

1. El saldo de la cuenta de Hacienda Pública/Patrimonio al 30 de septiembre de 2017, es de 238,860,030.8 pesos y está integrada de la siguiente manera:

HACIENDA PÚBLICA/PATRIMONIO CONTRIBUIDO (CIFRAS EN PESOS)		
RUBRO	SEPTIEMBRE 2017	SEPTIEMBRE 2016
Aportaciones:	237,058,900.9	396,576,847.2
Inmuebles	172,894,701.4	171,627,935.0
Edificios no residenciales	171,627,935.0	171,627,935.0
Edificios no habitacionales	1,266,766.4	0.0
Bienes Muebles	59,698,199.5	220,482,912.3
Muebles de oficina y estantería	35,842,625.4	39,751,733.9
Bienes artísticos, culturales y científicos	162,768.4	162,768.4
Equipo de Computo y de tecnologías de la información	113,029,467.7	120,764,669.0
Otros mobiliarios y equipos de administración	3,131,316.2	2,714,983.9
Equipos y aparatos audiovisuales	5,715,011.3	6,774,361.6
Cámaras fotográficas y de vídeo	1,630,412.9	736,872.3

043

INSTITUTO ELECTORAL DE LA CIUDAD DE MÉXICO
NOTAS Y COMENTARIOS A LA INFORMACION FINANCIERA

Otro mobiliario y equipo educacional y recreativo	32,570.5	32,570.5
Equipo médico y de laboratorio	-36,784.7	123,802.8
Vehículos y equipo terrestre destinados a servidores públicos y servidores admon.	29,684,623.5	37,162,451.6
Otros equipos de transporte	56,775.3	56,775.3
Equipo de defensa y seguridad	134,373.4	134,373.4
Maquinaria y equipo industrial	444,639.3	387,834.5
Sistema de aire acondicionado, calefacción, etc	97,656.9	5,942,332.7
Equipo de comunicación y telecomunicación	5,643,661.9	0.0
Equipos de generación eléctrica ,aparatos, accesorios	3,583,434.6	3,726,769.4
Herramientas y máquinas - herramientas	687,815.9	685,755.6
Otros equipos	837,438.2	1,324,857.5
Depreciación acumulada del ejercicio de 1999 a marzo 2017	-140,979,607.2	0.0
Intangibles	4,466,000.0	4,466,000.0
Software	4,466,000.0	4,466,000.0
Fideicomisos	1,801,129.9	1,580,711.2
Fideicomiso BANORTE	307,213.8	32,584.5
Fideicomiso BANAMEX	1,493,916.1	1,548,126.7
TOTAL	238,860,030.8	398,157,558.4

El saldo de la cuenta de Hacienda Pública/Generado en el período del 1º de enero al 30 de septiembre de 2017, es de 214,755,542.6 pesos

HACIENDA PÚBLICA/PATRIMONIO GENERADO (CIFRAS EN PESOS)		
RUBRO	SEPTIEMBRE 2017	SEPTIEMBRE 2016
Patrimonio Generado	214,755,542.6	195,198,568.4
Resultados del Ejercicio (Ahorro / Desahorro)	214,755,542.6	195,198,568.4
TOTAL	214,755,542.6	195,198,568.4

IV) NOTAS AL ESTADO DE FLUJOS DE EFECTIVO

Efectivo y equivalentes

1. El saldo de 281,846,615.6 pesos, representa, el disponible en bancos al 30 de septiembre de 2017, para hacer frente a los compromisos pendientes de pago al cierre del período, los recursos disponibles, se invierten en instrumentos de inversión de bajo riesgo y fácil realización.

EFFECTIVO Y EQUIVALENTES (CIFRAS EN PESOS)		
RUBRO	SEPTIEMBRE 2017	SEPTIEMBRE 2016
Efectivo en Bancos - Tesorería	102,704.1	114,100.0
Efectivo en Bancos - Dependencias	9,654,711.4	9,279,483.4
Inversiones Temporales (Hasta 3 meses)	272,089,200.0	225,130,798.6
TOTAL	281,846,615.6	234,524,382.0

V) CONCILIACION ENTRE LOS INGRESOS PRESUPUESTARIOS Y CONTABLES, ASI COMO ENTRE LOS EGRESOS PRESUPUESTARIOS Y

La conciliación se presentará atendiendo a lo dispuesto por la Acuerdo por el que se emite el formato de conciliación entre los ingresos presupuestarios y contables, así como entre los egresos presupuestarios y los gastos contables.

INSTITUTO ELECTORAL DE LA CIUDAD DE MÉXICO		
Conciliación entre los Ingresos Presupuestarios y Contables		
Correspondiente del 1º de enero al 30 de septiembre de 2017.		
(Cifras en pesos)		
1. Ingresos Presupuestarios	979,805,604.0	

044

**INSTITUTO ELECTORAL DE LA CIUDAD DE MÉXICO
NOTAS Y COMENTARIOS A LA INFORMACION FINANCIERA**

2. Más Ingresos contables no presupuestarios		11,939,371.1
Incremento por variación de inventarios	0	
Disminución del exceso de estimaciones por pérdida o deterioro u obsolescencia	0	
Disminución del exceso de provisiones	1,081,359.1	
Otros Ingresos y beneficios varios	1,313,862.5	
Otros Ingresos contables no presupuestarios	9,544,149.5	

3. Menos Ingresos presupuestarios no contables		-
Productos de Capital	0	
Aprovechamientos capital	0	
Ingresos derivados de financiamientos	0	
Otros Ingresos y beneficios varios	0	
Otros Ingresos contables no presupuestarios	0	

4. Ingresos Contables (4 = 1 + 2 -3)		991,744,975.1
---	--	----------------------

INSTITUTO ELECTORAL DE LA CIUDAD DE MÉXICO Conciliación entre los Egresos Presupuestarios y los Gastos Contables Correspondiente del 1º de enero al 30 de septiembre de 2017. (Cifras en pesos)	
1. Total de egresos (presupuestarios)	776,989,432.4

2. Menos egresos presupuestarios no contables		
Mobiliario y equipo de administración		
Mobiliario y equipo educacional y recreativo		
Equipo e instrumental médico y de laboratorio		
Vehículos y equipo de Transporte		
Equipo de defensa y seguridad		
Maquinaria, otros equipos y herramientas		
Activos biológicos		
Bienes inmuebles		
Activos intangibles		
Obra pública en bienes propios		
Acciones y participaciones de capital		
Compra de títulos y valores		
Inversiones en fideicomisos, mandatos y otros análogos		
Provisiones para contingencias y otras erogaciones especiales		
Amortización de la deuda pública		
Adeudos de ejercicios fiscales anteriores (ADEFAS)		
Otros Egresos Presupuestales No Contables		

3. Más gastos contables no presupuestales		140,979,607.2
Estimaciones, depreciaciones, deterioros, obsolescencia y amortizaciones	140,979,607.2	
Provisiones		
Disminución de inventarios		

045

INSTITUTO ELECTORAL DE LA CIUDAD DE MÉXICO
NOTAS Y COMENTARIOS A LA INFORMACION FINANCIERA

Aumento por insuficiencia de estimaciones por pérdida o deterioro u obsolescencia	
Aumento por insuficiencia de provisiones	
Otros gastos	
Otros Gastos Contables No Presupuestales	

4. Total de Gasto Contable (4 = 1 -2 + 3)

917,969,039.6

b) NOTAS DE MEMORIA (CUENTAS DE ORDEN)

El Instituto maneja básicamente dos cuentas de orden, la primera , es referente a saldos en la cuenta de almacén de ejercicios anteriores y la segunda corresponde a saldos de monederos electrónicos de gasolina; ambos conceptos en su momento ya fueron registrados como gasto, por tal motivo se manejan en cuentas de orden.

Las cuentas que se manejan para efectos de este documento son los siguientes:

Cuentas de Orden Contable:

CUENTAS DE ORDEN CONTABLE (CIFRAS EN PESOS)	
RUBRO	SEPTIEMBRE 2017
Almacén de Bienes de Consumo	4,994,195.5
Bienes de Consumo en Custodia	-499,195.5
Monedero Electrónico de Gasolina en Resguardo	611,134.9
Remanente de Monedero Electrónico de Gasolina en Resguardo	-611,134.9
TOTAL	4,495,000.0

c) NOTAS DE GESTIÓN ADMINISTRATIVA

1. Introducción

Los Estados Financieros de los entes públicos, proveen de información financiera a los principales usuarios de la misma, al Congreso y a los ciudadanos.

A continuación se presenta a la ciudadanía en general para su mayor comprensión los aspectos más relevantes de la operación económica y financiera, así como, el entorno en el cual se desarrolla la operación del IEDF, misma, que influye en las decisiones operativas de este ente.

2. Panorama Económico y Financiero

La principal condición económico-financiera bajo la cual la Entidad estuvo operando fué: Las aportaciones del Gobierno de la Ciudad de México, los cuales influyeron en la toma de decisiones de tipo administrativo y funcional para dar cumplimiento a las metas institucionales establecidas.

Durante el ejercicio fiscal las condiciones del país fueron bajo un ambiente no inflacionario.

3. Autorización e Historia

El 5 de enero de 1999, se publicó en la Gaceta Oficial del Distrito Federal el Código Electoral del Distrito Federal, en cuyo Libro Tercero se creó el Instituto Electoral del Distrito Federal, abriendo sus puertas el 15 de enero de 1999.

Mediante Acuerdo del Consejo General del Instituto Electoral del Distrito Federal ACU-15-02, por el que se aprueba modificar la estructura de la Unidad de Contraloría Interna y el Catálogo General de Cargos y Puestos del Instituto Electoral del Distrito Federal.

Con Acuerdo del Consejo General del Instituto Electoral del Distrito Federal mediante Acuerdo ACU-21-04, por el que aprueba modificar la estructura orgánica de la Dirección Ejecutiva de Organización y Geografía Electoral del IEDF, y se modifica la estructura del Instituto Electoral del Distrito Federal, aprobada por este Órgano Superior de Dirección, el 31 de marzo de 1999.

El Consejo General del Instituto Electoral del Distrito Federal, mediante Acuerdo ACU-011-08, aprobó la reestructura orgánico funcional del Instituto Electoral del Distrito Federal.

A lo largo de su historia el Instituto Electoral del Distrito Federal ha sufrido cambios en su estructura a efecto de mejorar su desempeño, debiéndose destacar que el 20 de diciembre de 2010 se publicó en la Gaceta Oficial del Distrito Federal el Código de Instituciones y Procedimientos Electorales del Distrito Federal, el cual ordenó diversas modificaciones a la estructura orgánica-funcional del Instituto Electoral del Distrito Federal.

Derivado de lo anterior, el Consejo General del Instituto Electoral del Distrito Federal mediante Acuerdos ACU-02-11 y ACU-14-11 aprobó la modificación a la estructura orgánica-funcional del Instituto Electoral del Distrito Federal

046

INSTITUTO ELECTORAL DE LA CIUDAD DE MÉXICO NOTAS Y COMENTARIOS A LA INFORMACION FINANCIERA

El Consejo General del Instituto Electoral del Distrito Federal mediante Acuerdo ACU-42-16, aprobó las modificaciones a la estructura orgánica funcional del Instituto Electoral del Distrito Federal, en acatamiento a lo previsto en el Estatuto del Servicio Profesional Electoral Nacional y del personal de la Rama Administrativa.

El 7 de junio de 2017, se publicó en la Gaceta Oficial de la Ciudad de México, Decreto que contiene las observaciones del Jefe de Gobierno de la Ciudad de México respecto del diverso por el que se abroga el Código de Instituciones y Procedimientos Electorales del Distrito Federal y la Ley Procesal Electoral del Distrito Federal y se expide el Código de Instituciones y Procedimientos Electorales de la Ciudad de México y la Ley Procesal Electoral para Ciudad de México; y se reforman diversas disposiciones de la Ley de Participación Ciudadana del Distrito Federal y del Código Penal para el Distrito Federal.

El 4 de agosto, mediante Acuerdo del Consejo General del Instituto Electoral de la Ciudad de México, IECM/ACU-CG-016/2017, por el que se aprueba el Reglamento Interior del Instituto Electoral de la Ciudad de México, con motivo de la expedición y entrada en vigor del Código de Instituciones y Procedimientos Electorales de la Ciudad de México.

El 4 de agosto, mediante Acuerdo del Consejo General del Instituto Electoral de la Ciudad de México, IECM/ACU-CG-035/2017, por el que se aprueban modificaciones a la estructura orgánica funcional del Instituto Electoral de la Ciudad de México, en acatamiento en las disposiciones en materia electoral de la Constitución Política de la Ciudad de México y del Código de Instituciones y Procedimientos Electorales de la Ciudad de México.

4. Organización y Objeto Social

a) Objeto social

Su objeto social es ser depositario de la autoridad electoral y responsable de organizar las elecciones locales y los procedimientos de participación ciudadana en la Ciudad de México.

b) Principal actividad

- 1 Contribuir al desarrollo e la vida democrática;
- 2 Fortalecer el régimen de asociaciones políticas;
- 3 Asegurar a los ciudadanos el ejercicio de los derechos político-electorales y vigilar el cumplimiento de sus obligaciones;
- 4 Garantizar la celebración periódica, auténtica y pacífica de las elecciones para renovar a los integrantes del Congreso de la Ciudad de México, al Jefe de Gobierno y de la Alcaldías;
- 5 Garantizar la realización de los procesos electivos de los órganos de representación ciudadana e instrumentos de participación ciudadana conforme a la Ley de Participación;
- 6 Preservar la autenticidad y efectividad del sufragio;
- 7 Promover el voto y la participación ciudadana y la construcción de ciudadanía;
- 8 Difundir la cultura cívica democrática y de la participación ciudadana; y
- 9 Contribuir al desarrollo y adecuado funcionamiento de la institucionalidad democrática, en su ámbito de atribuciones;
- 10 Impulsará la democracia digital abierta, basada en tecnologías de información y comunicación.

c) Ejercicio fiscal

El presente documento presenta la información financiera del 1° de enero al 30 de septiembre de 2017.

d) Régimen jurídico


La normatividad aplicable al Instituto Electoral de la Ciudad de México entre otras son:

- 1 Constitución Política de los Estados Unidos Mexicanos
- 2 Constitución de la Ciudad de México.
- 3 Ley General de Contabilidad Gubernamental
- 4 Ley del Impuesto Sobre la Renta y su Reglamento
- 5 Ley del Impuesto al Valor Agregado y su Reglamento
- 6 Ley de Adquisiciones, para el Distrito Federal y su reglamento
- 7 Ley de Participación ciudadana del Distrito Federal
- 8 Ley de Presupuesto y Gasto Eficiente de la Ciudad de México
- 9 Lineamientos en materia de Adquisiciones, Arrendamientos y Prestación de Servicios de la Ciudad de México
- 10 Normas Generales de Programación, Presupuesto y Contabilidad del Instituto Electoral de la Ciudad de México
- 11 Código Fiscal de la Federación y su Reglamento
- 12 Código Fiscal de la Ciudad de México
- 13 Código de Instituciones y Procedimientos Electorales de la Ciudad de México
- 14 Estatuto de Gobierno de la Ciudad de México
- 15 Estatuto del Servicio Profesional Electoral y demás personal que labore en el Instituto Electoral del Distrito Federal.
- 16 Lineamientos, Procedimientos y Circulares Emitidas por el Instituto Electoral de la Ciudad de México, entre otros.

e) Consideraciones fiscales del ente:

El régimen fiscal para las entidades públicas es el correspondiente a personas morales con fines no lucrativos y sus obligaciones fiscales se determinan conforme al objetivo y funciones asignadas en la Constitución Política del Estado Libre y Soberano de México, en la Ley que les da origen o en su Decreto de Creación, salvo los casos en que se realicen actividades distintas a la prestación de servicios públicos.

047



INSTITUTO ELECTORAL DE LA CIUDAD DE MÉXICO
NOTAS Y COMENTARIOS A LA INFORMACION FINANCIERA

Tributa en el régimen fiscal título III de la ley del Impuesto Sobre la Renta, que regula a las personas morales con fines no lucrativos y por lo tanto no son sujetos del Impuesto Especial sobre Producción y Servicios, ni de la participación de Utilidades a los Trabajadores.

Tiene las obligaciones como retenedor del Impuesto Sobre la Renta (ISR) en los capítulos de ingresos por salarios y en general por la prestación de un servicio personal subordinado, actividades profesionales (honorarios), sobre los cuales se aplican las disposiciones de la Ley del I.V.A. en materia de retenciones y enteros.

No realiza actos gravados para IVA.

Está obligado a pagar cuotas de seguridad social ante el ISSSTE, SAR Y FOVISSSTE, entre otros.

f) Estructura organizacional básica

- 1 El Consejo General.
- 2 La Junta Administrativa.
- 3 Órganos Ejecutivos: La Secretaría Ejecutiva, La Secretaría Administrativa, así como las respectivas Direcciones Ejecutivas.
- 4 Órganos con Autonomía Técnica y de Gestión. La Contraloría General y la Unidad Técnica Especializada de Fiscalización.
- 5 Órganos Técnicos: Las Unidades Técnicas.
- 6 Órganos Desconcentrados: Las Direcciones Distritales y Consejos Distritales.
- 7 Mesas Directivas de Casilla.

g) Fideicomisos, mandatos y análogos de los cuales es fideicomitente o fiduciario

- 1 Fideicomiso número 2188-7.
Disponibilidad de recursos al 30 de septiembre de 2017: 8,311,843.8 pesos.
- 2 Fideicomiso número 16551-2.
Disponibilidad de recursos al 30 de septiembre de 2017: 1,493,909.3 pesos

5. Bases de Preparación de los Estados Financieros

Los estados financieros han sido preparados por la Administración del Instituto Electoral con apego a lo establecido en las Leyes, Normas y demás disposiciones gubernamentales aplicables en la materia, como son; Ley General de Contabilidad Gubernamental, la Ley Federal de Presupuesto y Responsabilidad Hacendaria y su Reglamento, así como la normativa emitida por el Consejo Nacional de Armonización Contable (CONAC), y en observancia además de la Normatividad Contable y Presupuestal de la Administración Pública de la Ciudad de México, entre otras.

La contabilidad registra a detalle cuentas de activo, pasivo, patrimonio, costos y gastos, así como cuentas de orden, de conformidad con el catálogo de cuentas del Instituto. El registro de las operaciones financieras y presupuestales está respaldada por los documentos originales comprobatorios y justificantes correspondientes. Los registros consideran valores devengados, es decir, que el registro de las transacciones se efectúa conforme a la fecha de su realización, independientemente a la de su pago.

6. Políticas de Contabilidad Significativas

a) Actualización:

Estas inversiones se registran a su costo de adquisición o construcción, incluyendo todos los gastos y costos relacionados con la adquisición así como el Impuesto al Valor Agregado.

Las adquisiciones de activo fijo se registran como inversión y como incrementos al patrimonio, en el momento en que se adquieren los bienes y se reconocen en los egresos del ejercicio.

A partir del mes de marzo de 2017 el Instituto Electoral del Distrito Federal reconoce la depreciación de los bienes muebles, inmuebles e intangibles.

b) Informar sobre la realización de operaciones en el extranjero y de sus efectos en la información financiera gubernamental.

El Instituto Electoral de la Ciudad de México no tiene operaciones en el extranjero.

c) Método de valuación de la inversión en acciones en el Sector Paraestatal

El Instituto Electoral de la Ciudad de México, no tiene inversión en acciones en el Sector Paraestatal.

d) Sistema y método de valuación de inventarios, el sistema que se utiliza es el denominado Promedio Ponderado

El Instituto Electoral de la Ciudad de México, utiliza, el costo promedio como método de valuación de inventarios.

e) Beneficios a empleados:

048

INSTITUTO ELECTORAL DE LA CIUDAD DE MÉXICO
NOTAS Y COMENTARIOS A LA INFORMACION FINANCIERA

El Instituto Electoral de la Ciudad de México, no cuenta, con un cálculo actuarial actualizado de su pasivo laboral, con la finalidad de estimar el valor presente de gastos por este concepto.

f) Provisiones:

Las obligaciones laborales relacionadas con la prima de antigüedad, las indemnizaciones y compensaciones que se tengan que pagar a los empleados que dejen de prestar sus servicios bajo ciertas circunstancias, incluso por despidos injustificados resueltos por los tribunales correspondientes, se reconocen contablemente en el ejercicio en que se pagan y se afecta el pasivo respectivo.

El Instituto Electoral de la Ciudad de México, cuenta con la creación de un pasivo laboral para hacer frente a situaciones de contingencias o programadas en las cuales se tenga que finiquitar una relación laboral, en este sentido, el IECM cuenta con un estudio actuarial al 30 de junio de 2012.

g) Cambios en políticas contables y corrección de errores junto con la revelación de los efectos que se tendrá en la información financiera del ente público, ya sea retrospectivos o prospectivos.

El Instituto Electoral de la Ciudad de México, se encuentra, en proceso de implementación integral de la adopción de la Ley General de Contabilidad Gubernamental, lo cual implicará cambios en sus políticas contables y procedimientos administrativos.

h) Reclasificaciones:

Todas las reclasificaciones están impactadas en los estados financieros que se presentan.

i) Depuración y cancelación de saldos.

La depuración de aquellos saldos contables que por su propia naturaleza se deben reclasificar o cancelar de conformidad con lo estipulado en la norma emitida por la autoridad competente, se realiza constantemente.

7. Posición en Moneda Extranjera y Protección por Riesgo Cambiario

No Aplica

8. Reporte Analítico del Activo

Los activos fijos, son las inversiones que el Instituto Electoral hace en bienes tangibles en su beneficio, con carácter permanente, con el propósito de usarlos no de venderlos.

Las inversiones en bienes de activo fijo, son registradas a su valor de adquisición.

Los activos fijos que posee el Instituto Electoral se adquieren por medio de Compra, Transferencia o Donación y se registran al valor original consignado en las facturas de compra o en su caso, en los avalúos y/o actas respectivas.

Activos fijos dañados, obsoletos e inservibles.

Anualmente se elabora un programa para el destino final de los bienes muebles, el cual se opera de acuerdo con las necesidades institucionales y define su destino final.

9. Fideicomisos, Mandatos y Análogos

Fideicomiso BANORTE 2188-7:

De conformidad con el acuerdo ACU-034-07 de fecha 5 de diciembre de 2007 se aprobó la constitución de un fideicomiso que tiene por objeto el incremento del patrimonio del Instituto, consistente en la adquisición de bienes muebles e inmuebles y para la conformación inicial de la reserva del pasivo laboral del Instituto con sus trabajadores.

Con fecha 21 de diciembre de 2007 se celebró el contrato de fideicomiso No. 2188-7 revocable de inversión y administración entre Banco Mercantil del Norte, S.A., Institución de Banca Múltiple, Grupo Financiero Banorte (Fiduciario) y el Instituto (Fideicomitente) siendo fines del fideicomiso, entre otros, los siguientes:

Que la fiduciaria invierta, reinvierta y administre el patrimonio del fideicomiso.

La Fiduciaria en acatamiento de las instrucciones escritas por el fideicomitente entregue al mismo mediante abono en cuenta bancaria las cantidades que le indique.

Asimismo, la Fiduciaria está facultada para cargar al patrimonio del fideicomiso todos los gastos, comisiones o cualquier otra erogación que se deriven de la administración e inversión de los recursos del fideicomiso. El fideicomiso tendrá una duración de 5 años.

El 22 de abril de 2008, fué celebrado el primer convenio modificatorio al contrato de fideicomiso No. 2188-7 signado entre Banco Mercantil del Norte, S.A., Institución de Banca Múltiple, Grupo Financiero Banorte y el Instituto.

049

INSTITUTO ELECTORAL DE LA CIUDAD DE MÉXICO
NOTAS Y COMENTARIOS A LA INFORMACION FINANCIERA

Con base al Segundo Convenio Modificatorio al contrato de Fideicomiso de Inversión y Administración identificado con el Número 2188-7 BANORTE, de fecha diez de noviembre de 2009, en la Cláusula Modificada **Décima Sexta. Vigencia** : La duración de "EL FIDEICOMISO", será la necesaria para cumplir con los fines del mismo y podrá extinguirse por cualquiera de las causas a que se refiere el artículo 392, de la Ley General de Títulos y Operaciones de Crédito, a excepción de la señalada en la fracción VI, del mismo artículo ya que "LA FIDEICOMITENTE" no se reserva el derecho de revocarlo, pero si determinar su extinción en apego a las decisiones del Consejo General de "EL IEDF".

En cumplimiento al ACU-08-10 de fecha 27 de enero de 2010 en el cual, el Consejo General del Instituto Electoral del Distrito Federal, instruye celebrar un tercer convenio modificatorio al fideicomiso 2188-7 a efecto de que el objeto del mismo contemple la cobertura de las erogaciones derivadas del arrendamiento, mantenimiento y adecuación de los bienes inmuebles que requiere el IEDF para el desarrollo de sus funciones

Fideicomiso BANAMEX 16551-2, Urnas electrónicas

Con base en el acuerdo ACU-959-09 de fecha 18 de diciembre de 2009 se aprobó la constitución de un fideicomiso que tendrá por objeto favorecer la incorporación y el desarrollo de instrumentos tecnológicos para la organización de procesos electorales y de participación ciudadana, con una aportación inicial de 56,500,000.00 pesos.

Con fecha 29 de enero de 2010 se celebró el contrato de fideicomiso No. 16551-2 público, no paraestatal, revocable e irreversible entre Banco Nacional de México, S.A., integrante del Grupo Financiero Banamex (Fiduciario) y el Instituto (Fideicomitente) siendo fines del fideicomiso, entre otros:

Conformación de un fondo financiero que permita al Instituto la incorporación y el desarrollo de instrumentos tecnológicos para la organización de procesos electorales y de participación ciudadana en el Distrito Federal.

Asimismo la Fiduciaria está facultada para cargar al patrimonio del fideicomiso todos los gastos, comisiones o cualquier otra erogación que se deriven de la administración e inversión de los recursos del fideicomiso.

1er Convenio modificatorio al contrato de fideicomiso 16551-2 de fecha 28/12/2011, referente a las modificaciones de las cláusulas V, VII, VIII y IX concerniente al objeto del fideicomiso, establecimiento del comité técnico, funcionamiento y facultades así como obligaciones de dicho comité.

La duración del fideicomiso será la necesaria para cumplir con el fin del mismo.

10. Reporte de la Recaudación

No Aplica

11. Información sobre la Deuda y el Reporte Analítico de la Deuda

No Aplica

12. Calificaciones otorgadas

No Aplica

13. Proceso de Mejora

El Instituto Electoral está inmerso en un proceso continuo de mejora administrativa y organizacional operativa.

14. Información por Segmentos

No Aplica

15. Eventos Posteriores al Cierre

No han ocurrido hechos en el período posterior al mes de septiembre, que afecten económicamente estas cifras o que den mayor evidencia sobre las mismas

16. Partes Relacionadas

No existen partes relacionadas que pudieran ejercer influencia significativa sobre la toma de decisiones financieras y operativas.

050