

29A000 UNIVERSIDAD AUTÓNOMA DE LA CIUDAD DE MÉXICO

INFORME DE AVANCE TRIMESTRAL  
ENERO- MARZO 2018

Titular:

  
\_\_\_\_\_  
Dr. Vicente Hugo Aboites Aguilar  
Rector

Responsable:


  
\_\_\_\_\_  
MAP. Manuel Antonio Aburto Cordoba  
Tesorero


IPRF INGRESOS POR RUBRO DE FINANCIAMIENTO

UNIDAD RESPONSABLE DEL GASTO: 29A000 UNIVERSIDAD AUTÓNOMA DE LA CIUDAD DE MÉXICO.

PERÍODO: ENERO - MARZO 2018.

RUBRO DE INGRESOS	INGRESOS (Pesos con dos decimales)		IMPORTE DE LA VARIACIÓN [II-I]	EXPLICACIONES A LAS VARIACIONES
	ESTIMADOS [I]	CAPTADOS [II]		
INGRESOS POR VENTA DE BIENES Y SERVICIOS	52,885,944.29	52,885,944.29	-	<p>En este periodo se adicionaron ingresos derivado de que pleno del Cuarto Consejo Universitario mediante acuerdo UACM/CU-4/EX-07/016/16, aprobó la creación de Fondos con los recursos remanentes del ejercicio y de los ejercicios subsecuentes.</p> <p>Además, se generaron ingresos por sanciones a proveedores, recuperación de gasto de alimentos en los Comedores Universitarios e ingresos obtenidos por los rendimientos financieros, ventas de bases, y ventas de publicaciones los cuales serán integrados a los fondos en el siguiente ejercicio.</p>
VENTA DE BIENES	72,000.00	72,000.00	-	
VENTA DE SERVICIOS	592,100.00	592,100.00	-	
INGRESOS DIVERSOS	-	-	-	
VENTA DE INVERSIONES	9,095,301.81	9,095,301.81	-	
OTROS	83,004.32	83,004.32	-	
FONDOS	43,043,538.16	43,043,538.16	-	
TOTAL TRANSFERENCIAS, ASIGNACIONES, SUBSIDIOS Y OTRAS AYUDAS	291,716,442.00	291,716,442.00	-	
- CORRIENTES	291,716,442.00	291,716,442.00	-	
- CAPITAL	-	-	-	
TRANSFERENCIAS, ASIGNACIONES, SUBSIDIOS Y OTRAS AYUDAS LOCALES	291,716,442.00	291,716,442.00	-	
- CORRIENTES	291,716,442.00	291,716,442.00	-	
- CAPITAL	-	-	-	
TRANSFERENCIAS, ASIGNACIONES, SUBSIDIOS Y OTRAS AYUDAS FEDERALES	-	-	-	
- CORRIENTES	-	-	-	
- CAPITAL	-	-	-	
TOTAL (7)	344,602,386.29	344,602,386.29	-	

Elaboró:   
 Gerardo Delgado Jiménez  
 Control Presupuestal

Autorizó:   
 MAP Manuel Antonio Aburto Cordoba  
 Tesorero

EPCE EJERCICIO PRESUPUESTAL EN CLASIFICACIÓN ECONÓMICA

UNIDAD RESPONSABLE DEL GASTO: 29A000 UNIVERSIDAD AUTÓNOMA DE LA CIUDAD DE MÉXICO.

PERÍODO: ENERO - MARZO 2018.

CAP	PRESUPUESTO (Pesos con dos decimales)				VARIACIÓN		A) EXPLICACIÓN A LAS VARIACIONES DEL PRESUPUESTO DEVENGADO RESPECTO DEL PROGRAMADO B) EXPLICACIÓN A LAS VARIACIONES DEL PRESUPUESTO EJERCIDO RESPECTO AL DEVENGADO
	PROGRAMADO (1)	DEVENGADO (2)	EJERCIDO (3)	PAGADO (4)	(5)=2-1	(6)=3-2	
TOTAL GASTO CORRIENTE	269,423,569.09	261,632,511.22	261,632,511.22	261,632,511.22			
1000	220,887,637.90	220,887,637.90	220,887,637.90	220,887,637.90	0.00	0.00	A) No Aplica. B) No Aplica.
2000	11,512,856.73	11,512,856.73	11,512,856.73	11,512,856.73	0.00	0.00	A) No Aplica. B) No Aplica.
3000	23,065,351.67	23,065,351.67	23,065,351.67	23,065,351.67	0.00	0.00	A) No Aplica. B) No Aplica.
4000	13,957,722.79	6,166,664.92	6,166,664.92	6,166,664.92	-7,791,057.87	0.00	A) La variación que se presente se debe a ingresos generados por rendimientos financieros, que serán integrados al fondo de becas (FODEBES) en el siguiente ejercicio. B) No Aplica.
TOTAL GASTO DE CAPITAL	21,266,428.24	19,215,079.98	19,215,079.98	19,215,079.98			
5000	8,508,931.07	8,508,931.07	8,508,931.07	8,508,931.07	0.00	0.00	A) No Aplica. B) No Aplica.
6000	10,706,148.91	10,706,148.91	10,706,148.91	10,706,148.91	0.00	0.00	A) No Aplica. B) No Aplica.
7000	2,051,348.26	0.00	0.00	0.00	-2,051,348.26	0.00	A) La variación que se presenta se debe a que se generaron ingresos por sanciones a proveedores, recuperación de gasto de alimentos en los Comedores Universitarios, ventas de bases, y ventas de publicaciones los cuales serán integrados a los fondos en el siguiente ejercicio. B) No Aplica.
TOTAL URG	290,689,997.33	280,847,591.20	280,847,591.20	280,847,591.20			

Elaboró:

Gerardo Delgado Jiménez  
Control Presupuestal

Autorizó:


MAP Manuel Antonio Aburto Cordoba  
Tesorero


EPCF EJERCICIO PRESUPUESTAL EN CLASIFICACIÓN FUNCIONAL

UNIDAD RESPONSABLE DEL GASTO: 29A000 UNIVERSIDAD AUTÓNOMA DE LA CIUDAD DE MÉXICO.

PERÍODO: ENERO - MARZO 2018.

FI	F	SF	DENOMINACIÓN	PRESUPUESTO (Pesos con dos decimales)				VARIACIÓN	
				PROGRAMADO (1)	DEVENGADO (2)	EJERCIDO (3)	PAGADO (4)	(5)=2-1	(6)=3-2
02	05	03	DESARROLLO SOCIAL EDUCACION Educación Superior	290,689,997.33	280,847,591.20	280,847,591.20	280,847,591.20	(9,842,406.13)	0.00
			TOTAL URG	290,689,997.33	280,847,591.20	280,847,591.20	280,847,591.20	(9,842,406.13)	0.00

Elaboró:   
 Gerardo Delgado Jiménez  
 Control Presupuestal

Autorizó:   
 MAP. Manuel Antonio Aburto Cordoba  
 Tesorero

EPCP-1 EVOLUCIÓN PROGRAMÁTICO-PRESUPUESTAL POR CATEGORÍA PROGRAMÁTICA

UNIDAD RESPONSABLE DEL GASTO: 29A000 UNIVERSIDAD AUTÓNOMA DE LA CIUDAD DE MÉXICO.

PERÍODO: ENERO - MARZO 2018.

FI	F	SF	PP	DENOMINACIÓN	UNIDAD DE MEDIDA	R E S U L T A D O S								
						FÍSICO			PRESUPUESTAL (Pesos con dos decimales)				ICPPP (%) 5/4 (8)	IARCM (%) 3/8
						PROGRAMADO (1)	ALCANZADO (2)	ICMPP (%) 2/1=(3)	PROGRAMADO (4)	DEVENGADO (5)	EJERCIDO (6)	PAGADO (7)		
2	5	3	0000	DESARROLLO SOCIAL EDUCACION Educación Superior Proporcionar educación superior, crítica y de alto nivel	Estudiante	15,309	15,309	100%	290,689,997.33	280,847,591.20	280,847,591.20	280,847,591.20	97%	104%
TOTAL URG									290,689,997.33	280,847,591.20	280,847,591.20	280,847,591.20		

Elaboró:

*Gerardo Delgado Jiménez*  
Gerardo Delgado Jiménez  
Control Presupuestal

Autorizó:

*MAP. Manuel Antonio Aburto Cordoba*  
MAP. Manuel Antonio Aburto Cordoba  
Tesorero

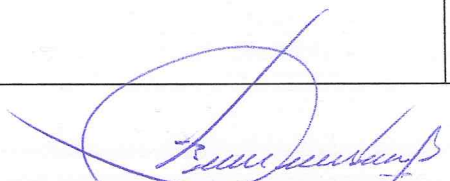
EPCP-2 EXPLICACIÓN A LAS VARIACIONES EN LA EVOLUCIÓN PROGRAMÁTICO-PRESUPUESTAL  
POR CATEGORÍA PROGRAMÁTICA

UNIDAD RESPONSABLE DEL GASTO: 29A000 UNIVERSIDAD AUTÓNOMA DE LA CIUDAD DE MÉXICO.


PERÍODO: ENERO - MARZO 2018.

FI	F	SF	PP	DENOMINACIÓN	A) Causas de las variaciones del Índice de Aplicación de Recursos para la Consecución de Metas (IARCM)
2		5	3	DESARROLLO SOCIAL EDUCACION Educación Superior 0000 Proporcionar educación superior, crítica y de alto nivel	La variación que se presenta se debe a que el 5to. Consejo Universitario, aprobó únicamente el ejercicio de gastos ineludibles para la continuidad de la operación de esta Universidad, motivo por el cual no se han ejercido recursos.

Elaboró:

  
Gerardo Delgado Jiménez  
Control Presupuestal

Autorizó:

  
MAP. Manuel Antonio Aburto Cordoba  
Tesorero



## APP-2 AVANCE PROGRAMÁTICO-PRESUPUESTAL DE LAS ACCIONES REALIZADAS CON RECURSOS DE ORIGEN FEDERAL

UNIDAD RESPONSABLE DEL GASTO: 29A000 UNIVERSIDAD AUTÓNOMA DE LA CIUDAD DE MÉXICO.

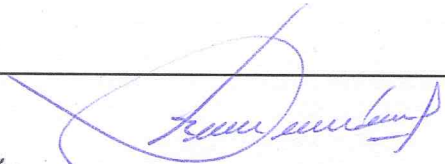
PERÍODO: ENERO - MARZO 2018.

FONDO, CONVENIO O SUBSIDIO: SUBSIDIO SEEP (CONVENIO DE APOYO FINANCIERO)


ACCIONES REALIZADAS CON RECURSOS DE ORIGEN FEDERAL:

Con base en lo dispuesto en el Decreto del Presupuesto de Egresos de la Federación para el Ejercicio fiscal de 2018, se le asignaron a la Universidad recursos por un importe de \$150,000,000.00 pesos, pero a la fecha no se ha formalizado el convenio de apoyo financiero, suscrito con la Secretaría de Educación Pública Federal, razón por la cual no se han realizado acciones en este trimestre.

Elaboró:

  
Gerardo Delgado Jiménez  
Control Presupuestal

Autorizó:

  
MAP. Manuel Antonio Aburto Cordoba  
Tesorero



AR ACCIONES REALIZADAS

UNIDAD RESPONSABLE DEL GASTO: 29A000 UNIVERSIDAD AUTÓNOMA DE LA CIUDAD DE MÉXICO.

PERÍODO: ENERO - MARZO 2018.

FI	F	SF	A	DENOMINACIÓN	UNIDAD DE MEDIDA	METAS			PRESUPUESTO (Pesos)		
						ORIGINAL	PROGRAMADA	ALCANZADA	APROBADO	PROGRAMADO	EJERCIDO
2	5	3	0000	Educación Superior	Estudiante	18,233	15,309	15,309	1,341,870,037.00	290,689,997.33	280,847,591.20

**Objetivo:**

Proporcionar de manera gratuita educación superior, científica humanista y crítica así como realizar investigación, difusión de la cultura, extensión y cooperación.

**Acciones Realizadas:**

La UACM ofreció servicio educativo a una comunidad de 15,309 estudiantes distribuidos en sus cinco planteles de la siguiente manera: 1,425 para Casa Libertad, 6,596 en San Lorenzo Tezonco, Centro Histórico con 1,537, Del Valle con 1,290 estudiantes, en plantel Cuauhtepc 4,227 y 234 en el programa PESKER.

En total, la UACM ofreció servicio educativo de nivel superior para 15,309 personas distribuidas en sus cinco planteles en nivel licenciatura o posgrado y en el programa PESKER solamente a nivel licenciatura.

**Objetivo:**

Acercar a la población universitaria a las diversas expresiones culturales, artísticas, científicas, tecnológicas y humanísticas, a través de la programación de actividades específicas:

- Promover actividades que contribuyan a que la UACM sea un espacio abierto al conocimiento y a la participación de los distintos actores sociales, intelectuales, artistas, científicos y miembros de la comunidad.
- Complementar y ampliar la currícula a través de una oferta permanente de cursos, para coadyuvar en la formación integral y actualización de la comunidad universitaria y extramuros"

Promover la formación, el desarrollo de las habilidades y la creatividad en la comunidad universitaria, fomentar la capacidad crítica, la apreciación estética, promover la investigación, experimentación y creación en los distintos ámbitos de la cultura, el arte y la ciencia, además de generar espacios para la expresión de tales manifestaciones;

Promover actividades culturales en el Centro Cultural Casa Talavera y Centro Vlady, que contribuyan a que la UACM sea un espacio abierto al conocimiento y a la participación de los distintos actores sociales, intelectuales, artistas, científicos y miembros de la comunidad universitaria, así como del público en general:

- Fortalecer los Centros Culturales como espacios de creación, divulgación y socialización del conocimiento generado en la universidad"

Divulgar el conocimiento generado en la UACM y;

Promover y propiciar la divulgación del conocimiento generado en la UACM por medio del diseño, publicación, distribución y difusión de obras científicas, humanísticas y sociales de alta calidad académica y pertinencia pública, tanto de autores nacionales como extranjeros; así como garantizar el adecuado control y resguardo de publicaciones en el almacén y el buen funcionamiento del Taller de Impresión"

**Acciones Realizadas:**

47 evento de difusión y extensión universitaria: 5 presentaciones artísticas, 11 Talleres, 8 proyecciones cine/documental, 1 exposiciones, 1 Ferias de libros y festivales, 13 presentaciones de libros y de lecturas, 0 cursos, 3 conferencias, 0 diplomado, 3 seminarios, 1 encuentros, 0 visitas guiadas, 0 jornada y actividades varias. Con los cuales se beneficio a una población 3148 de personas (Estudiantes, académicos y población en general)

Elaboró:

Gerardo Delgado Jiménez  
Control Presupuestal

Autorizó:

MAP. Manuel Antonio Aburto Cordoba  
Tesorero



IAPP INDICADORES ASOCIADOS A PROGRAMAS PRESUPUESTARIOS


UNIDAD RESPONSABLE DEL GASTO: 29A000 UNIVERSIDAD AUTÓNOMA DE LA CIUDAD DE MÉXICO.

PERÍODO: ENERO - MARZO 2018.


PROGRAMA PRESUPUESTARIO:

Nombre del Indicador	Objetivo	Nivel del Objetivo	Tipo de Indicador	Método de Cálculo	Dimensión a Medir	Frecuencia de Medición	Unidad de Medida	Línea Base	Meta Programada al Periodo	Meta Alcanzada al Periodo
<b>No Aplica</b>										

Elaboró:

  
Gerardo Delgado Jiménez  
Control Presupuestal

Autorizó:

  
MAP. Manuel Antonio Aburto Cordoba  
Tesorero

## ADS-1 AYUDAS, DONATIVOS Y SUBSIDIOS

UNIDAD RESPONSABLE DEL GASTO: 29A000 UNIVERSIDAD AUTÓNOMA DE LA CIUDAD DE MÉXICO.

PERÍODO: ENERO - MARZO 2018.

AYUDAS, DONATIVOS Y SUBSIDIOS OTORGADOS	BENEFICIARIO		PRESUPUESTO EJERCIDO (Pesos con dos decimales)	CARACTERÍSTICAS
	TIPO	TOTAL		
Progama de Derivación de Apoyos de Salud Emocional al Estudiante	Estudiantes sexo femenino: 16 Estudiantes sexo masculino: 17	33	14,240.00	Proporcionar a la comunidad estudiantil la derivación a los distintos servicios de salud, con la finalidad de brindar una atención profesional y de calidad para que apoye en la formación integral del estudiante.
2500 becas y apoyos otorgados	Estudiantes sexo femenino: 634 Estudiantes sexo masculino: 468	1,102	6,019,382.92	Se trata de becas y apoyos tanto para impresión y/o empastado de tesis y trabajo recepcional así como para estudiantes en situación de vulnerabilidad por discapacidad, que ofrece la UACM a sus estudiantes de licenciatura, posgrado y servicio, con el objetivo de estimular el avance curricular de los estudiantes apoyados, con fundamento en el Acuerdo UACM/CU-3/EX-12/118/13 del Pleno del Consejo Universitario; y en el Reglamento de Becas y Apoyos Institucionales de la Universidad Autónoma de la Ciudad de México.
Apoyo a 30 proyectos estudiantiles	Estudiantes sexo femenino: 0 Estudiantes sexo masculino: 3	3	30,000.00	Apoyar al estudiante en los procesos de conocimiento e investigación a través de la implementación de pequeños proyectos en diversos temas, ámbitos y sectores de la sociedad.
Ayudas sociales para el desarrollo de actividades académicas	Expertos	2	10,000.00	APOYO DE 2 EXPERTAS EN CALIDAD DE PERSONAL DE AYUDANTÍA EN EL ÁREA DE DESARROLLO DE COLECCIONES, PARA REALIZAR ACTIVIDADES DE REGISTRO Y CONTROL DE MATERIAL BIBLIOGRÁFICO E INVENTARIOS EN LAS BIBLIOTECAS DE LA UNIVERSIDAD, ASÍ COMO DE BIBLIOTECAS DE OTRAS INSTANCIAS INHERENTES A LA UACM PARA EL PERÍODO SEPTIEMBRE A DICIEMBRE DE 2017.

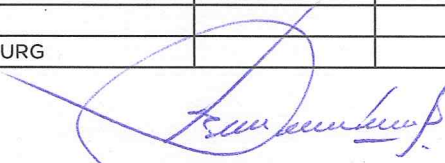
ADS-1 AYUDAS, DONATIVOS Y SUBSIDIOS

UNIDAD RESPONSABLE DEL GASTO: 29A000 UNIVERSIDAD AUTÓNOMA DE LA CIUDAD DE MÉXICO.


PERÍODO: ENERO - MARZO 2018.

AYUDAS, DONATIVOS Y SUBSIDIOS OTORGADOS	BENEFICIARIO		PRESUPUESTO EJERCIDO (Pesos con dos decimales)	CARACTERÍSTICAS
	TIPO	TOTAL		
Ayudas sociales para el desarrollo de actividades académicas	Estudiantes	3	9,000.00	AYUDAS SOCIALES POR EL DESARROLLO DE ACTIVIDADES ACADÉMICAS DE TRES ESTUDIANTES QUE APOYARAN EN EL ÁREA DE SERVICIO SOCIAL Y PRACTICAS PROFESIONALES, ESPECÍFICAMENTE EN LAS VENTANILLAS DEL PLANTEL SAN LORENZO TEZONCO Y CUAUTEPEC POR EL PERIODO NOVIEMBRE-DICIEMBRE 2017.
Coadyuvar en el proceso formativo de los estudiantes a través de apoyos económicos (Becas Servicio social)	Estudiantes sexo femenino: 16 Estudiantes sexo masculino: 6	32	84,042.00	Se trata de becas y apoyos tanto para impresión y/o empastado de tesis y trabajo recepcional así como para estudiantes en situación de vulnerabilidad por discapacidad, que ofrece la UACM a sus estudiantes de licenciatura, posgrado y servicio, con el objetivo de estimular el avance curricular de los estudiantes apoyados, con fundamento en el Acuerdo UACM/CU-3/EX-12/118/13 del Pleno del Consejo Universitario; y en el Reglamento de Becas y Apoyos Institucionales de la Universidad Autónoma de la Ciudad de México.
TOTAL URG			6,166,664.92	

Elaboró:

  
Gerardo Delgado Jiménez  
Control Presupuestal

Autorizó:

  
MAP. Manuel Antonio Aburto Cordoba  
Tesorero


ADS-2 AYUDAS, DONATIVOS Y SUBSIDIOS A FIDEICOMISOS


UNIDAD RESPONSABLE DEL GASTO: 29A000 UNIVERSIDAD AUTÓNOMA DE LA CIUDAD DE MÉXICO.

PERÍODO: ENERO - MARZO 2018.


NOMBRE DEL FIDEICOMISO	MONTO (Pesos con dos decimales)				DESTINO DEL GASTO
	INGRESO	GASTO	RENDIMIENTOS FINANCIEROS	SALDO	
TOTAL URG					


No Aplica

Elaboró:   
Gerardo Delgado Jiménez  
Control Presupuestal

Autorizó:   
MAP. Manuel Antonio Aburto Cordoba  
Tesorero

FIC FIDEICOMISOS CONSTITUIDOS		
UNIDAD RESPONSABLE DEL GASTO: 29A000 UNIVERSIDAD AUTÓNOMA DE LA CIUDAD DE MÉXICO.		
PERÍODO: ENERO - MARZO 2018.		
DATOS GENERALES DEL FIDEICOMISO		
Denominación del Fideicomiso:		
Fecha de su constitución:		
Fideicomitente:		
Fideicomisario:		
Fiduciario:		
Objeto de su constitución:		
Modificaciones al objeto de su constitución:		
Objeto actual:		
DISPONIBILIDAD PRESUPUESTAL DEL FIDEICOMISO		
Disponibilidad de Recursos al Finalizar el Trimestre Anterior:	Disponibilidad de Recursos al Finalizar el Trimestre de Referencia:	Variación de la Disponibilidad:
ESTADO FINANCIERO DEL FIDEICOMISO		
Activo:	Pasivo:	Capital:
AVANCE PRESUPUESTAL DEL FIDEICOMISO		
Naturaleza del Gasto:	Destino del Gasto:	Monto Ejercido

Elaboró:   
 Gerardo Delgado Jiménez  
 Control Presupuestal

Autorizó:   
 MAP. Manuel Antonio Aburto Cordoba  
 Tesorero





REA-1 REMANENTES DE EJERCICIOS ANTERIORES


UNIDAD RESPONSABLE DEL GASTO: 29A000 UNIVERSIDAD AUTÓNOMA DE LA CIUDAD DE MÉXICO.

PERÍODO: ENERO - MARZO 2018.


FI	F	AÑO	MONTO (Pesos con dos decimales)		FUENTE DE FINANCIAMIENTO	DESTINO DEL GASTO
			REMANENTE	RENDIMIENTOS FINANCIEROS		
2	5	2014	34,779,492.44	0.00	Propios	Con base en el UACM/CU-3/EX-28/084/14 el Pleno de Tercer Consejo Universitario, en observancia del acuerdo UACM/CU-3/EX-04/010/14 crea el Fondo específico para obras e infraestructura para la universidad únicamente con los ingresos extraordinarios provenientes de la Federación, otorgados a la Universidad para el ejercicio 2014.
2	5	2014	761,425.20	0.00	Fiscales	Con base en el acuerdo UACM/CU-3/EX-04/012/14 el Pleno del Tercer Consejo Universitario acuerda la creación de la "Reserva para Contingencias", a la cual se asignará un monto de dos millones de pesos más el remanente del cierre definitivo del ejercicio presupuestal de 2013.
2	5	2015	27,090,871.04	0.00	Fiscales	Con base en el acuerdo UACM/CU-4/EX-06/036/15, el Pleno del Cuarto Consejo Universitario autoriza el Presupuesto de Ingresos y Egresos para el ejercicio fiscal 2015, presentado por la Tesorería y en cumplimiento del dictamen de las Comisiones de Hacienda y de Planeación Institucional, Desarrollo y Gestión Universitaria, en el cual se provisionan recursos para la adquisición de un edificios administrativo para la Rectoría.
2	5	2014	3,768,683.40	28,036,833.41	Fiscales y Propios	Con base en el acuerdo UACM/CU-3/EX-04/013/14 el Pleno del Tercer Consejo Universitario acuerda crear el Fondo de Becas (Fodebes) en los términos que se aprobó mediante el acuerdo UACM/CU-3/EX-12/118/13 del Reglamento de Becas y Apoyos Institucionales de la UACM vigente. Este Fondo se creará con la aportación inicial de los intereses obtenidos en las cuentas bancarias de la Universidad durante el ejercicio 2013. En lo subsecuente, los intereses de las cuentas bancarias de la Universidad se deberán depositar en el Fodebes.
2	5	2014	36,552,670.75	0.00	Propios	Con base en los acuerdos UACM/CU-3/EX-10/040/14, UACM/CU-4/EX-06/035/15 El pleno del Consejo Universitario aprueba recursos para la operación de las áreas de la Universidad con remanentes de ejercicios anteriores.
2	5	2017	0.00	4,250,113.72	Propios	El pleno del Cuarto Consejo Universitario mediante acuerdo UACM/CU-4/EX-07/016/16, aprobó la creación de Fondos con los recursos remanentes del ejercicio y de los ejercicios subsecuentes, estos se han obtenido por la venta de vales de comedores.
2	5	2015	62,006,830.01	0.00	Fiscales	Con base en el acuerdo UACM/CU-4/EX-06/038/15 Se apruebo en lo general los montos del plan de obras, de recursos extraordinarios, y en lo particular se discutirá en las Comisiones de Hacienda y Planeación y con los Consejos de Plantel, para los diferentes planteles (San Lorenzo Tezonco, Cuauhtemoc, Centro Histórico, Del Valle) y Casas de Cultura, (Casa Talavera y Centro Vlady).
2	5	2014	0.00	5,407,218.66	Propios	Con base en el UACM/CU-3/EX-28/084/14 el Pleno de Tercer Consejo Universitario, en observancia del acuerdo UACM/CU-3/EX-04/010/14 crea el Fondo específico para obras e infraestructura para la universidad únicamente con los ingresos extraordinarios provenientes de la Federación, otorgados a la Universidad para el ejercicio 2014.

REA-1 REMANENTES DE EJERCICIOS ANTERIORES						
UNIDAD RESPONSABLE DEL GASTO: 29A000 UNIVERSIDAD AUTÓNOMA DE LA CIUDAD DE MÉXICO.						
PERÍODO: ENERO - MARZO 2018.						
FI	F	AÑO	MONTO (Pesos con dos decimales)		FUENTE DE FINANCIAMIENTO	DESTINO DEL GASTO
			REMANENTE	RENDIMIENTOS FINANCIEROS		
2	5	2016	61,696,148.63	0.00	Fiscales	<p>En el ejercicio de 2016 el Gobierno de la CDMX, autorizó a la Universidad una ampliación líquida de recursos para: Equipamiento para los laboratorios de ingenierías, comunicación, biología, química, ciencias genómicas, comunicación. Equipamiento de los auditorios de los Planteles de Cuauhtépec y del Valle con butacas y equipo de sonido.</p> <p>Equipamiento para aulas y cubículos del nuevo edificio en el Plantel San Lorenzo Tezonco. Terminación de adecuaciones y equipamiento de bibliotecas en los Planteles de San Lorenzo Tezonco Tezonco y Casa Liberad.</p> <p>Adecuaciones finales y equipamiento de aulas y oficinas en Plantel del Valle. Equipamiento para el edificio de Gobierno de Cuauhtépec.</p> <p>Acondicionamiento, instalación y equipamiento de comedores para trabajadores en 5 planteles y Casa Talavera Estas obras permitirán la ampliación estimada de 3 mil estudiantes con un impacto adicional a toda la Comunidad Universitaria.</p> <p>Conclusión de obra de la biblioteca de San Lorenzo Tezonco Conclusión de segundo nivel del edificio de posgrados en Plantel del Valle Segunda etapa de construcción del muro de contención en Plantel Cuauhtépec Renovar el equipo de impresión y de encuadernación, permitirá fortalecer la publicación de libros, documentos institucionales de investigación, revistas, informes, folletos, trabajos de difusión de la cultura e institucionales.</p>
2	5	2017	159,553,077.30		Fiscales	<p>El pleno del Cuarto Consejo Universitario mediante acuerdo UACM/CU-4/EX-07/016/16, aprobó la creación de Fondos con los recursos remanentes del ejercicio y de los ejercicios subsecuentes.</p>
TOTAL URG			386,209,198.77	386,209,198.77		

Elaboró:

  
 Gerardo Delgado Jiménez  
 Control-Presupuestal

Autorizó:

  
 MAP. Manuel Antonio Aburto Cordoba  
 Tesorero


REA-2 REINTEGROS DEL EJERCICIO ANTERIOR


UNIDAD RESPONSABLE DEL GASTO: 29A000 UNIVERSIDAD AUTÓNOMA DE LA CIUDAD DE MÉXICO.

PERÍODO: ENERO - MARZO 2018.

FI	F	MONTO (Pesos con dos decimales)		FUENTE DE FINANCIAMIENTO	CAUSAS DEL REINTEGRO
		REINTEGRO	RENDIMIENTOS FINANCIEROS		
TOTAL URG					

No Aplica

Elaboró:   
Gerardo Delgado Jiménez  
Control Presupuestal

Autorizó:   
MAP. Manuel Antonio Aburto Cordoba  
Tesorero

## ADPR-1 ADECUACIONES PRESUPUESTALES

UNIDAD RESPONSABLE DEL GASTO: 29A000 UNIVERSIDAD AUTÓNOMA DE LA CIUDAD DE MÉXICO.

PERÍODO: ENERO - MARZO 2018.

CAPÍTULO DE GASTO	PRESUPUESTO (Pesos con dos decimales)		CAUSAS DE LAS ADECUACIONES AL PRESUPUESTO
	APROBADO	MODIFICADO	
1000	1,164,335,239.00	1,164,335,239.00	No Aplica.
2000	17,009,188.00	28,447,987.93	El pleno del Cuarto Consejo Universitario mediante acuerdo UACM/CU-4/EX-07/016/16, aprobó la creación de Fondos con los recursos remanentes del ejercicio y de los ejercicios subsecuentes, para cubrir compromisos contraídos en el ejercicio anterior. Dentro de los procesos de licitación, quedaron varias partidas desiertas mismas que por el calendario escolar no fue posible concluir con la contratación de estos, incluso tampoco se recibieron los bienes.
3000	117,276,383.00	129,719,728.82	El pleno del Cuarto Consejo Universitario mediante acuerdo UACM/CU-4/EX-07/016/16, aprobó la creación de Fondos con los recursos remanentes del ejercicio y de los ejercicios subsecuentes, para cubrir compromisos contraídos en el ejercicio anterior. Dentro de los procesos de licitación, quedaron varias partidas desiertas mismas que por el calendario escolar no fue posible concluir con la contratación de estos, incluso tampoco se recibieron los servicios.
4000	37,028,700.00	44,812,683.19	Con base en el acuerdo UACM/CU-3/EX-04/013/14 el Pleno del Tercer Consejo Universitario acuerda crear el Fondo de Becas (Fodebes) en los términos que se aprobó mediante el acuerdo UACM/CU-3/EX-12/118/13 del Reglamento de Becas y Apoyos Institucionales de la UACM vigente. Este Fondo se creará con la aportación inicial de los intereses obtenidos en las cuentas bancarias de la Universidad durante el ejercicio 2013. En lo subsecuente, los intereses de las cuentas bancarias de la Universidad se deberán depositar en el FODEBES.
5000	4,610,527.00	13,212,445.18	El pleno del Cuarto Consejo Universitario mediante acuerdo UACM/CU-4/EX-07/016/16, aprobó la creación de Fondos con los recursos remanentes del ejercicio y de los ejercicios subsecuentes, para cubrir compromisos contraídos en el ejercicio anterior. Dentro de los procesos de licitación, quedaron varias partidas desiertas mismas que por el calendario escolar no fue posible concluir con la contratación de estos, incluso tampoco se recibieron los bienes.

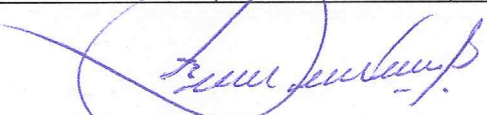
ADPR-1 ADECUACIONES PRESUPUESTALES

UNIDAD RESPONSABLE DEL GASTO: 29A000 UNIVERSIDAD AUTÓNOMA DE LA CIUDAD DE MÉXICO.


PERÍODO: ENERO - MARZO 2018.

CAPÍTULO DE GASTO	PRESUPUESTO (Pesos con dos decimales)		CAUSAS DE LAS ADECUACIONES AL PRESUPUESTO
	APROBADO	MODIFICADO	
6000	1,085,000.00	11,651,548.91	El pleno del Cuarto Consejo Universitario mediante acuerdo UACM/CU-4/EX-07/016/16, aprobó la creación de Fondos con los recursos remanentes del ejercicio y de los ejercicios subsecuentes, para cubrir compromisos contraídos en el ejercicio anterior. Dentro de los procesos de obras, existen compromisos que sus proceso de licitación no se han concluido.
7000	525,000.00	2,576,348.26	La variación que se presenta se deben principalmente a que el pleno del Cuarto Consejo Universitario mediante acuerdo UACM/CU-4/EX-07/016/16, aprobó la creación de Fondos con los recursos remanentes del ejercicio y de los ejercicios subsecuentes. Derivado de ingresos por sanciones a proveedores, recuperación de gasto de alimentos en los Comedores Universitarios e ingresos obtenidos por los rendimientos financieros, ventas de bases, y ventas de publicaciones los cuales serán integrados a los fondos en el siguiente ejercicio.
TOTAL URG	1,341,870,037.00	1,394,755,981.29	

Elaboró:

  
Gerardo Delgado Jiménez  
Control Presupuestal

Autorizó:

  
MAP Manuel Antonio Aburto Cordoba  
Tesorero

ADPR-2 ADECUACIONES PRESUPUESTALES

UNIDAD RESPONSABLE DEL GASTO: 29A000 UNIVERSIDAD AUTÓNOMA DE LA CIUDAD DE MÉXICO.

PERÍODO: ENERO - MARZO 2018.


PRESUPUESTO (Pesos con dos decimales)

APROBADO: 1,341,870,037.00	MODIFICADO: 1,394,755,981.29	VARIACIÓN ABSOLUTA: (MODIFICADO - APROBADO) 52,885,944.29	VARIACIÓN %: ((MODIFICADO / APROBADO)-1)*100 104%
-------------------------------	---------------------------------	---	---


PROYECTOS, ACCIONES O PROGRAMAS <sup>1/</sup>	PRESUPUESTO (Pesos con un decimal)		CAUSAS DE LAS ADECUACIONES AL PRESUPUESTO
	APROBADO	MODIFICADO	
<h1>No Aplica</h1>			
TOTAL URG			

<sup>1/</sup> Se refiere a la categoría programática con la que opera el Órgano de Gobierno o Autónomo.

Elaboró:

  
Gerardo Delgado Jiménez  
Control Presupuestal

Autorizó:

  
MAP. Manuel Antonio Aburto Cordoba  
Tesorero



Tesorería

ESTADOS FINANCIEROS  
UNIVERSIDAD AUTÓNOMA DE LA CIUDAD DE MÉXICO  
ESTADO DE SITUACIÓN FINANCIERA DETALLADO  
(CIFRAS A PESOS)

CONCEPTO	31 DE MARZO 2018		CONCEPTO	31 DE MARZO 2018	
	mar-18	dic-17		mar-18	dic-17
<b>ACTIVO</b>			<b>PASIVO</b>		
<b>ACTIVO CIRCULANTE</b>			<b>PASIVO CIRCULANTE</b>		
<b>Efectivo y Equivalentes</b>	<b>547,324,783</b>	<b>543,302,440</b>	<b>Ctas. por Pagar a Cto. Plazo</b>	<b>84,565,888</b>	<b>105,398,434</b>
Efectivo	270,033	239,870	Serv. Pers. por Pagar a Cto. Plazo	10,730,537	(9,162,181)
Bancos/Tesorería	0	0	Proveedores por Pagar a Corto Plazo	30,190,238	30,249,694
Bancos/Dependencias y Otros	39,120,063	14,975,365	Cont. por Obras Pùb. por Pagar a Cto. Plazo	3,971,218	3,929,832
Inversiones Temporales (hasta tres meses)	482,912,979	506,487,019	Particip. y Aport. por Pagar a Cto. Plazo	0	0
Fondos con Afectación Específica	11,465,809	10,857,470	Transf. Otorgadas por Pagar a Corto Plazo	0	0
Dep. de Fond. de Terc. en Gtía. y/o Admón.	13,638,249	10,625,066	Int., Com. y Otr. Gtos. de la Deuda Pùb. por Pag. a Ct	0	0
Otros Efectivos y Equivalentes	(82,350)	(82,350)	Ret. y Contrib. por Pagar a Cto. Plazo	39,076,227	79,788,421
			Dev. de la Ley de Ing. por Pagar a Cto. Plazo	0	0
<b>Derechos a Recibir Efect. o Equiv.</b>	<b>5,194,757</b>	<b>6,610,715</b>	Otras Cuentas por Pagar a Corto Plazo	595,668	595,668
Inversiones Financieras de Corto Plazo	0	0			
Cuentas por Cobrar a Corto Plazo	2,646,302	3,930,684	<b>Documentos por Pagar a Corto Plazo</b>	<b>0</b>	<b>0</b>
Deudores Diversos por Cobrar a Corto Plazo	2,147,423	2,243,598	Documentos Comerciales por Pagar a Corto Plazo	0	0
Ingresos por Recuperar a Corto Plazo	0	0	Docetos. con Contrat. por Obras Pùb. por Pagar a Cto. Pl	0	0
Deud. por Ant. de la Tesorería a Corto Plazo	401,032	436,433	Otros Documentos por Pagar a Corto Plazo	0	0
Préstamos Otorgados a Corto Plazo	0	0			
Otros Der. a Rec. Efect. o Equiv. a Corto Plazo	0	0	<b>Forc. a Cto. Plazo de la Deuda Pùb. a Largo Plazo</b>	<b>0</b>	<b>0</b>
			Porción a Corto Plazo de la Deuda Pública	0	0
<b>Derechos a Recibir Bienes o Servicios</b>	<b>19,364,396</b>	<b>23,538,260</b>	Porción a Corto Plazo de Arrendamiento Financiero	0	0
Ant. a Prov. por Adq. de Bienes y Prest. de Serv. a Ct	416,451	416,451			
Ant. a Prov. por Adq. de Bienes Imm. y Mueb. a Cto. Plazo	0	0	<b>Títulos y Valores a Corto Plazo</b>	<b>0</b>	<b>0</b>
Ant. a Prov. por Adq. de Bienes Intang. a Cto. Plazo	0	0			
Ant. a Contrat. por Obras Pùb. a Cto. Plazo	18,947,945	23,121,809	<b>Pasivos Diferidos a Corto Plazo</b>	<b>0</b>	<b>0</b>
Otros Der. a Rec. Bienes o Serv. a Cto. Plazo	0	0	Ingresos Cobrados por Adelantado a Corto Plazo	0	0
			Intereses Cobrados por Adelantado a Corto Plazo	0	0
<b>Inventarios</b>	<b>0</b>	<b>0</b>	Otros Pasivos Diferidos a Corto Plazo	0	0
Inventario de Mercancías para Venta	0	0			
Inventario de Mercancías Terminadas	0	0	<b>Fond. y Bien. de Terc. en Gtía. y/o Admón. a Cto. Plazo</b>	<b>0</b>	<b>0</b>
Inventario de Mercancías en Proc. de Elab.	0	0	Fondos en Garantía a Corto Plazo	0	0
Inv. de Mat. Primas, Materiales y Suminist. para Prod	0	0	Fondos en Administración a Corto Plazo	0	0
Bienes en Tránsito	0	0	Fondos Contingentes a Corto Plazo	0	0
			Fond. de Fid., Mandatos y Cont. Análogos a Cto. Plazo	0	0
<b>Almacenes</b>	<b>9,385,957</b>	<b>7,924,135</b>	Otr. Fond. de Terc. en Gtía. y/o Admón. a Cto. Plazo	0	0
Est. por Pérdida o Deterioro de Activos Circ.	(2,567,000)	(2,567,000)	Valores y Bienes en Garantía a Corto Plazo	0	0
Est. para Ctas. Incoobrables por Der. a Rec. Efect. o I	(2,567,000)	(2,567,000)			
Estimación por Deterioro de Inventarios	0	0	<b>Provisiones a Corto Plazo</b>	<b>0</b>	<b>0</b>
			Provisión para Demandas y Juicios a Corto Plazo	0	0
<b>Otros Activos Circulantes</b>	<b>4,040</b>	<b>4,040</b>	Provisión para Contingencias a Corto Plazo	0	0
Valores en Garantía	4,040	4,040	Otras Provisiones a Corto Plazo	0	0
Bienes en Garantía (excluye depósitos de fondos)	0	0			
Bienes Deriv. de Embargos, Decom., Aseg. y Dación en I	0	0	<b>Otros Pasivos a Corto Plazo</b>	<b>1,128,151</b>	<b>(40,376)</b>
Adquisición con Fondos de Terceros	0	0	Ingresos por Clasificar	0	0
			Recaudación por Participar	0	0
			Otros Pasivos Circulantes	1,128,151	(40,376)
<b>TOTAL DE ACTIVOS CIRCULANTES</b>	<b>578,706,933</b>	<b>578,612,590</b>	<b>TOTAL DE PASIVOS CIRCULANTES</b>	<b>85,694,039</b>	<b>105,358,058</b>

## ACTIVO

## PASIVO

<u>ACTIVO NO CIRCULANTE</u>		<u>PASIVO NO CIRCULANTE</u>			
Inv. Financieras a Largo Plazo	0	0	Cuentas por Pagar a Largo Plazo	0	0
Der. a Rec. Efect. o Equiv. a Largo Plazo	0	0	Documentos por Pagar a Largo Plazo	0	0
Bienes Imm., Infraest. y Construc. en Proc.	624,827,000	610,037,818	Deuda Pública a Largo Plazo	0	0
Bienes Muebles	478,799,670	468,649,043	Pasivos Diferidos a Largo Plazo	0	0
Activos Intangibles	5,172,718	5,172,718	Fond. y B. de Terc. en Gtia. y/o Admón. a Largo Plazo	14,255,988	11,550,796
Deprec., Deterioro y Amort. Acum. de Bienes	(77,246,931)	(77,246,931)	Provisiones a Largo Plazo	220,465,848	220,465,846
Activos Diferidos	0	0	<b>TOTAL DE PASIVOS NO CIRCULANTES</b>	<b>234,721,836</b>	<b>232,016,644</b>
Est. por Pérdida o Deterioro de Activos No Circ.	0	0	<b>TOTAL DEL PASIVO</b>	<b>320,415,875</b>	<b>337,374,702</b>
Otros Activos No Circulantes	0	0	<b>HACIENDA PÚBLICA / PATRIMONIO</b>		
			<u>HACIENDA PÚBLICA / PATRIMONIO CONTRIBUIDO</u>	<b>598,466,188</b>	<b>597,807,124</b>
			Aportaciones	598,466,188	597,807,124
			Donaciones de Capital	0	0
			Actualización de la Hacienda Pública/Patrimonio	0	0
			<u>HACIENDA PÚBLICA / PATRIMONIO GENERADO</u>	<b>691,377,327</b>	<b>650,243,412</b>
			Resultados del Ejercicio (Ahorro / Desahorro)	41,133,915	133,121,590
			Resultados de Ejercicios Anteriores	650,243,412	517,121,822
			Revalúos	0	0
			Reservas	0	0
			Rectificaciones de Resultados de Ejercicios Anteriores	0	0
			<u>EXCESO O INSUF. EN LA ACT. DE LA HDA. PÚBL./PATRIM.</u>	<b>0</b>	<b>0</b>
			Resultado por Posición Monetaria	0	0
			Resultado por Tenencia de Activos No Monetarios	0	0
<b>TOTAL DE ACTIVOS NO CIRCULANTES</b>	<b>1,031,552,457</b>	<b>1,006,612,648</b>	<b>TOTAL HACIENDA PÚBLICA/PATRIMONIO</b>	<b>1,289,843,515</b>	<b>1,248,050,536</b>
<b>TOTAL DEL ACTIVO</b>	<b>1,610,259,390</b>	<b>1,585,425,238</b>	<b>TOTAL DEL PASIVO Y HACIENDA PÚBLICA/PATRIMONIO</b>	<b>1,610,259,390</b>	<b>1,585,425,238</b>





ESTADOS FINANCIEROS  
UNIVERSIDAD AUTÓNOMA DE LA CIUDAD DE MÉXICO  
INFORME ANALÍTICO DE LA DEUDA PÚBLICA Y OTROS PASIVOS  
(CIFRAS A PESOS)

DENOMINACIÓN DE LA DEUDA PÚBLICA Y OTROS PASIVOS	SALDO AL	DISPOSICIONES DEL PERIODO	AMORTIZACIONES DEL PERIODO	REVALUACIONES	SALDO FINAL DEL PERIODO	PAGO DE	PAGO DE COMISIONES
	31 DE DICIEMBRE DEL 2017			RECLASIFICACIONES Y OTROS AJUSTES		INTERESES DEL PERIODO	Y DEMÁS COSTOS ASOCIADOS DURANTE EL PERIODO
DEUDA PÚBLICA	0	0	0	0	0	0	0
CORTO PLAZO	0	0	0	0	0	0	0
Instituciones de Crédito	0	0	0	0	0	0	0
Títulos o Valores	0	0	0	0	0	0	0
Arrendamientos Financieros	0	0	0	0	0	0	0
LARGO PLAZO	0	0	0	0	0	0	0
Instituciones de Crédito	0	0	0	0	0	0	0
Títulos o Valores	0	0	0	0	0	0	0
Arrendamientos Financieros	0	0	0	0	0	0	0
OTROS PASIVOS	381,792,133	0	0	0	337,374,702	0	0
TOTAL DE LA DEUDA PÚBLICA Y OTROS PASIVOS	381,792,133	0	0	0	337,374,702	0	0
DEUDA CONTINGENTE	0	0	0	0	0	0	0
DEUDA CONTINGENTE 1	0	0	0	0	0	0	0
DEUDA CONTINGENTE 2	0	0	0	0	0	0	0
DEUDA CONTINGENTE XX	0	0	0	0	0	0	0
VALOR DE INSTRUMENTOS BONO CUPÓN CERO	0	0	0	0	0	0	0
VAL. DE INSTRUMENTOS BONO CUPÓN CERO 1	0	0	0	0	0	0	0
VAL. DE INSTRUMENTOS BONO CUPÓN CERO 2	0	0	0	0	0	0	0
VAL. DE INSTRUMENTOS BONO CUPÓN CERO XX	0	0	0	0	0	0	0

OBLIGACIONES A CORTO PLAZO	MONTO	PLAZO	TASA	COMISIONES Y	TASA
	CONTRATADO	PACTADO	DE INTERÉS	COSTOS RELACIONADOS	EFFECTIVA
OBLIGACIONES A CORTO PLAZO	0	0	0	0	0
CRÉDITO 1	0	0	0	0	0
CRÉDITO 2	0	0	0	0	0
CRÉDITO XX	0	0	0	0	0



ESTADOS FINANCIEROS  
 UNIVERSIDAD AUTÓNOMA DE LA CIUDAD DE MÉXICO  
 INFORME ANALÍTICO DE OBLIGACIONES DIFERENTES DE FINANCIAMIENTOS  
 (CIFRAS A PESOS)

DENOMINACIÓN DE LAS OBLIGACIONES DIFERENTES DE FINANCIAMIENTO	FECHA DEL CONTRATO	FECHA DE INICIO		MONTO DE LA INVERSIÓN FACTADO	PLAZO FACTADO	MONTO PROMEDIO		MONTO PAGADO		SALDO PENDIENTE POR	
		DE	FECHA			MENSUAL DEL	MENSUAL DEL PAGO	DE LA INVERSIÓN	DE LA INVERSIÓN	PAGAR, DE LA INVERSIÓN	
		OPERACIÓN	DE			PAGO	DE LA CONTRAPRESTACIÓN	AL 31	ACTUALIZADO AL 31	AL 31	
		DEL	VENCIMIENTO			DE LA	CORRESPONDIENTE	DE MARZO	DE MARZO	DE MARZO	
		PROYECTO			CONTRAPRESTACIÓN	AL PAGO DE INVERSIÓN	DE 2018	DE 2018	DE 2018	DE 2018	DE 2018
Asociaciones Público Privadas				0		0	0	0	0	0	0
Asociaciones Público Privadas 1				0		0	0	0	0	0	0
Asociaciones Público Privadas 2				0		0	0	0	0	0	0
Asociaciones Público Privadas 3				0		0	0	0	0	0	0
Asociaciones Público Privadas XX				0		0	0	0	0	0	0
Otros Instrumentos				0		0	0	0	0	0	0
Otro Instrumento 1				0		0	0	0	0	0	0
Otro Instrumento 2				0		0	0	0	0	0	0
Otro Instrumento 3				0		0	0	0	0	0	0
Otro Instrumento XX				0		0	0	0	0	0	0
<b>TOTAL DE OBLIGACIONES DIF. DE FINANCIAMIENTO</b>				<b>0</b>		<b>0</b>	<b>0</b>	<b>0</b>	<b>0</b>	<b>0</b>	<b>0</b>

7



ESTADOS FINANCIEROS  
 UNIVERSIDAD AUTÓNOMA DE LA CIUDAD DE MÉXICO  
 ESTADO DE SITUACIÓN FINANCIERA  
 (CIFRAS A PESOS)

mar-18

mar-18

ACTIVO		PASIVO	
<u>ACTIVO CIRCULANTE</u>		<u>PASIVO CIRCULANTE</u>	
Efectivo y Equivalentes	547,324,783	Cuentas por Pagar a Corto Plazo	84,565,888
Derechos a Recibir Efectivo o Equivalentes	5,194,757	Documentos por Pagar a Corto Plazo	
Derechos a Recibir Bienes o Servicios	19,364,396	Porción a Corto Plazo de la Deuda Pública a Largo Plazo	
Inventarios		Títulos y Valores a Corto Plazo	
Almacenes	9,385,957	Pasivos Diferidos a Corto Plazo	
Estimación por Pérdida o Deterioro de Activos Circulantes	(2,567,000)	Fond. y Bienes de Terc. en Gtia. y/o Admón. a Corto Plazo	
Otros Activos Circulantes	4,040	Provisiones a Corto Plazo	
		Otros Pasivos a Corto Plazo	1,128,151
<b>TOTAL DE ACTIVOS CIRCULANTES</b>	<b>578,706,933</b>	<b>TOTAL DE PASIVOS CIRCULANTES</b>	<b>85,694,039</b>
<u>ACTIVO NO CIRCULANTE</u>		<u>PASIVO NO CIRCULANTE</u>	
Inversiones Financieras a Largo Plazo		Cuentas por Pagar a Largo Plazo	
Derechos a Recibir Efectivo o Equivalentes a Largo Plazo		Documentos por Pagar a Largo Plazo	
Bienes Inmuebles, Infraestructura y Construcciones en Proceso	624,827,000	Deuda Pública a Largo Plazo	
Bienes Muebles	478,799,670	Pasivos Diferidos a Largo Plazo	
Activos Intangibles	5,172,718	Fond. y Bienes de Terc. en Gtia. y/o Admón. a Largo Plazo	14,255,988
Depreciación, Deterioro y Amortización Acumulada de Bienes	(77,246,931)	Provisiones a Largo Plazo	220,466,848
Activos Diferidos			
Estimación por Pérdida o Deterioro de Activos No Circulantes		<b>TOTAL DE PASIVOS NO CIRCULANTES</b>	<b>234,721,836</b>
Otros Activos No Circulantes		<b>TOTAL DEL PASIVO</b>	<b>320,415,875</b>
		<b>HACIENDA PÚBLICA / PATRIMONIO</b>	
		<b>HACIENDA PÚBLICA / PATRIMONIO CONTRIBUIDO</b>	<b>598,466,188</b>
		Aportaciones	598,466,188
		Donaciones de Capital	
		Actualización de la Hacienda Pública/Patrimonio	
		<b>HACIENDA PÚBLICA / PATRIMONIO GENERADO</b>	<b>691,377,327</b>
		Resultados del Ejercicio (Ahorro / Desahorro)	41,133,915
		Resultados de Ejercicios Anteriores	650,243,412
		Revalúos	
		Reservas	
		Rectificaciones de Resultados de Ejercicios Anteriores	
		<b>EXCESO O INSUF. EN LA ACT. DE LA HDA. PÚBL./PATRIM.</b>	
		Resultado por Posición Monetaria	
		Resultado por Tenencia de Activos No Monetarios	
<b>TOTAL DE ACTIVOS NO CIRCULANTES</b>	<b>1,031,552,457</b>	<b>TOTAL HACIENDA PÚBLICA/PATRIMONIO</b>	<b>1,289,843,515</b>
<b>TOTAL DEL ACTIVO</b>	<b>1,610,259,390</b>	<b>TOTAL DEL PASIVO Y HACIENDA PÚBLICA/PATRIMONIO</b>	<b>1,610,259,390</b>

RESPONSABLE DE FINANZAS

TESORERO

M. en C. SANDRA OROZCO NAGORE



ESTADOS FINANCIEROS  
UNIVERSIDAD AUTÓNOMA DE LA CIUDAD DE MÉXICO  
ESTADO DE SITUACIÓN FINANCIERA COMPARATIVO  
(CIFRAS A PESOS)

	31 DE MARZO	31 DE DICIEMBRE	VARIACIÓN	
	2018	2017	IMPORTE	PORCENTAJE
<b>ACTIVO</b>				
<b>ACTIVO CIRCULANTE</b>				
Efectivo y Equivalentes	547,324,783	543,302,440	4,022,343	1%
Derechos a Recibir Efectivo o Equivalentes	5,194,757	6,610,715	(1,415,958)	-21%
Derechos a Recibir Bienes o Servicios	19,364,396	23,538,260	(4,173,864)	-18%
Inventarios				
Almacenes	9,385,957	7,924,135	1,461,822	18%
Estimación por Pérdida o Deterioro de Activos Circulantes	(2,567,000)	(2,567,000)		
Otros Activos Circulantes	4,040	4,040		
<b>TOTAL DE ACTIVOS CIRCULANTES</b>	<b>578,706,933</b>	<b>578,812,590</b>	<b>(105,657)</b>	<b>0%</b>
<b>ACTIVO NO CIRCULANTE</b>				
Inversiones Financieras a Largo Plazo				
Derechos a Recibir Efectivo o Equivalentes a Largo Plazo				
Bienes Inmuebles, Infraestructura y Construcciones en Proceso	624,827,000	610,037,818	14,789,182	2%
Bienes Muebles	478,799,670	468,649,043	10,150,627	2%
Activos Intangibles	5,172,718	5,172,718		
Depreciación, Deterioro y Amortización Acumulada de Bienes	(77,246,931)	(77,246,931)		
Activos Diferidos				
Estimación por Pérdida o Deterioro de Activos No Circulantes				
Otros Activos No Circulantes				
<b>TOTAL DE ACTIVOS NO CIRCULANTES</b>	<b>1,031,552,457</b>	<b>1,006,612,648</b>	<b>24,939,809</b>	<b>2%</b>
<b>TOTAL DE ACTIVO</b>	<b>1,610,259,390</b>	<b>1,585,425,238</b>	<b>24,834,152</b>	<b>2%</b>
<b>PASIVO</b>				
<b>PASIVO CIRCULANTE</b>				
Cuentas por Pagar a Corto Plazo	84,565,888	105,398,434	(20,832,546)	-20%
Documentos por Pagar a Corto Plazo				
Porción a Corto Plazo de la Deuda Pública a Largo Plazo				
Títulos y Valores a Corto Plazo				
Pasivos Diferidos a Corto Plazo				
Fondos y Bienes de Terceros en Garantía y/o Administración a Corto Plazo				
Provisiones a Corto Plazo				
Otros Pasivos a Corto Plazo	1,128,151	(40,376)	1,168,527	-2894%
<b>TOTAL DE PASIVOS CIRCULANTES</b>	<b>85,694,039</b>	<b>105,358,058</b>	<b>(19,664,019)</b>	<b>-19%</b>
<b>PASIVO NO CIRCULANTE</b>				
Cuentas por Pagar a Largo Plazo				
Documentos por Pagar a Largo Plazo				
Deuda Pública a Largo Plazo				
Pasivos Diferidos a Largo Plazo				
Fondos y Bienes de Terceros en Garantía y/o Administración a Largo Plazo	14,255,988	11,550,796	2,705,192	23%
Provisiones a Largo Plazo	220,465,848	220,465,848		
<b>TOTAL DE PASIVOS NO CIRCULANTES</b>	<b>234,721,836</b>	<b>232,016,644</b>	<b>2,705,192</b>	<b>1%</b>
<b>TOTAL DE PASIVO</b>	<b>320,415,875</b>	<b>337,374,702</b>	<b>(16,958,827)</b>	<b>-5%</b>
<b>HACIENDA PÚBLICA / PATRIMONIO</b>				
<b>HACIENDA PÚBLICA / PATRIMONIO CONTRIBUIDO</b>				
Aportaciones	598,466,188	597,807,124	659,064	0%
Donaciones de Capital	598,466,188	597,807,124	659,064	0%
Actualización de la Hacienda Pública/Patrimonio				
<b>HACIENDA PÚBLICA / PATRIMONIO GENERADO</b>				
Resultados del Ejercicio (Ahorro / Desahorro)	691,377,327	650,243,412	41,133,915	6%
Resultados de Ejercicios Anteriores	41,133,915	133,121,590	(91,987,675)	-69%
Revalúos	650,243,412	517,121,822	133,121,590	26%
Reservas				
Rectificaciones de Resultados de Ejercicios Anteriores				
<b>EXCESO O INSUFICIENCIA EN LA ACT. DE LA HDA. PÚBLICA/PATRIMONIO</b>				
Resultado por Posición Monetaria				
Resultado por Tenencia de Activos No Monetarios				
<b>TOTAL HACIENDA PÚBLICA/PATRIMONIO</b>	<b>1,289,843,515</b>	<b>1,248,050,536</b>	<b>41,792,979</b>	<b>3%</b>
<b>TOTAL DEL PASIVO Y HACIENDA PÚBLICA/PATRIMONIO</b>	<b>1,610,259,390</b>	<b>1,585,425,238</b>	<b>24,834,152</b>	<b>2%</b>

RESPONSABLE DE FINANZAS

M. en C. SANDRA OROZCO NAGORE

TESORERO

M. A. P. MANUEL ANTONIO ABURTO CORDOBA



ESTADOS FINANCIEROS  
 UNIVERSIDAD AUTÓNOMA DE LA CIUDAD DE MÉXICO  
 ESTADO DE ACTIVIDADES  
 (CIFRAS A PESOS)

31 DE MARZO 2017

**INGRESOS Y OTROS BENEFICIOS**

**INGRESOS DE LA GESTIÓN**

Impuestos  
 Cuotas y Aportaciones de Seguridad Social  
 Contribuciones de Mejoras  
 Derechos  
 Productos de Tipo Corriente  
 Aprovechamientos de Tipo Corriente  
 Ingresos por Venta de Bienes y Servicios  
 Ingresos no Comprendidos en las Fracciones de la Ley de Ingresos, Causados en Ejercicios Fiscales Ant. Pendientes de Liquidación o Pago

**PARTICIPACIONES, APORTACIONES, TRANSFERENCIAS, ASIGNACIONES, SUBSIDIOS Y OTRAS AYUDAS**

Participaciones y Aportaciones 291,716,442  
 Transferencia, Asignaciones, Subsidios y Otras Ayudas 291,716,442

**OTROS INGRESOS Y BENEFICIOS**

Ingresos Financieros 9,907,715  
 Incremento por Variación de Inventarios 9,095,302  
 Disminución del Exceso de Estimaciones por Pérdida, Deterioro u Obsolescencia  
 Disminución del Exceso de Provisiones  
 Otros Ingresos y Beneficios Varios 812,413

**TOTAL DE INGRESOS Y OTROS BENEFICIOS**

301,624,157

**GASTOS Y OTRAS PÉRDIDAS**

**GASTOS DE FUNCIONAMIENTO**

Servicios Personales 254,323,577  
 Materiales y Suministros 220,834,024  
 Servicios Generales 10,424,201  
 23,065,352

**TRANSFERENCIA, ASIGNACIONES, SUBSIDIOS Y OTRAS AYUDAS**

Transferencias Internas y Asignaciones al Sector Público 6,166,665  
 Transferencias al Resto del Sector Público  
 Subsidios y Subvenciones  
 Ayudas Sociales  
 Pensiones y Jubilaciones 6,166,665  
 Transferencias a Fideicomisos, Mandatos y Contratos Análogos  
 Transferencias a la Seguridad Social  
 Donativos  
 Transferencias al Exterior

**PARTICIPACIONES Y APORTACIONES**

Participaciones  
 Aportaciones  
 Convenios

**INTERESES, COMISIONES Y OTROS GASTOS DE LA DEUDA PÚBLICA**

Intereses de la Deuda Pública  
 Comisiones de la Deuda Pública  
 Gastos de la Deuda Pública  
 Costo por Coberturas  
 Apoyos Financieros

**OTROS GASTOS Y PÉRDIDAS EXTRAORDINARIAS**

Estimaciones, Depreciaciones, Deterioros, Obsolescencias y Amortizaciones  
 Provisiones  
 Disminución de Inventarios  
 Aumento por Insuficiencia de Estimaciones por Pérdida o Deterioro y Obsolescencia  
 Aumento por Insuficiencia de Provisiones  
 Otros Gastos

**INVERSIÓN PÚBLICA**

Inversión Pública no Capitalizable

**TOTAL DE GASTOS Y OTRAS PÉRDIDAS**

260,490,242

**RESULTADOS DEL EJERCICIO (AHORRO / DESAHORRO)**

41,133,915

RESPONSABLE DE FINANZAS

M. en C. SANDRA OROZCO NAGORE

TESORERO

M. A. P. MANUEL ANTONIO ABURTO CORDOBA



ESTADOS FINANCIEROS  
 UNIVERSIDAD AUTÓNOMA DE LA CIUDAD DE MÉXICO  
 ESTADO DE ACTIVIDADES COMPARATIVO  
 (CIFRAS A PESOS)

	31 DE MARZO	31 DE DICIEMBRE	VARIACIÓN	
	2018	2017	IMPORTE	PORCENTAJE
<b>INGRESOS Y OTROS BENEFICIOS</b>				
<b>INGRESOS DE LA GESTIÓN</b>				
Impuestos				
Cuotas y Aportaciones de Seguridad Social				
Contribuciones de Mejoras				
Derechos				
Productos de Tipo Corriente				
Aprovechamientos de Tipo Corriente				
Ingresos por Venta de Bienes y Servicios				
Ing. no Comp. en las Fracc. de la Ley de Ing., Causados en Ej. Fisc. Ant. Pend. de Líq.				
<b>PARTICIPACIONES, APORT., TRANSF., ASIGNACIONES, SUBSIDIOS Y OTRAS AYUDAS</b>	<b>291,716,442</b>	<b>1,296,566,652</b>	<b>(1,004,850,210)</b>	<b>-78%</b>
Participaciones y Aportaciones				
Transferencia, Asignaciones, Subsidios y Otras Ayudas	291,716,442	1,296,566,652	(1,004,850,210)	-78%
<b>OTROS INGRESOS Y BENEFICIOS</b>	<b>9,907,715</b>	<b>38,149,954</b>	<b>(28,242,239)</b>	<b>-74%</b>
Ingresos Financieros	9,095,302	33,899,840	(24,804,538)	-73%
Incremento por Variación de Inventarios				
Disminución del Exceso de Estimaciones por Pérdida, Deterioro u Obsolescencia				
Disminución del Exceso de Provisiones				
Otros Ingresos y Beneficios Varios	812,413	4,250,114	(3,437,701)	-81%
<b>TOTAL DE INGRESOS Y OTROS BENEFICIOS</b>	<b>301,624,157</b>	<b>1,334,716,606</b>	<b>(1,033,092,449)</b>	<b>-77%</b>
<b>GASTOS Y OTRAS PÉRDIDAS</b>				
<b>GASTOS DE FUNCIONAMIENTO</b>				
Servicios Personales	254,323,577	1,160,453,991	(906,130,414)	-78%
Materiales y Suministros	220,834,024	1,021,356,997	(800,522,973)	-78%
Servicios Generales	10,424,201	34,857,892	(24,433,691)	-70%
	23,065,352	104,239,102	(81,173,750)	-78%
<b>TRANSFERENCIA, ASIGNACIONES, SUBSIDIOS Y OTRAS AYUDAS</b>	<b>6,166,665</b>	<b>40,205,020</b>	<b>(34,038,355)</b>	<b>-85%</b>
Transferencias Internas y Asignaciones al Sector Público				
Transferencias al Resto del Sector Público				
Subsidios y Subvenciones				
Ayudas Sociales	6,166,665	40,205,020	(34,038,355)	-85%
Pensiones y Jubilaciones				
Transferencias a Fideicomisos, Mandatos y Contratos Análogos				
Transferencias a la Seguridad Social				
Donativos				
Transferencias al Exterior				
<b>PARTICIPACIONES Y APORTACIONES</b>				
Participaciones				
Aportaciones				
Convenios				
<b>INTERESES, COMISIONES Y OTROS GASTOS DE LA DEUDA PÚBLICA</b>				
Intereses de la Deuda Pública				
Comisiones de la Deuda Pública				
Gastos de la Deuda Pública				
Costo por Coberturas				
Apoyos Financieros				
<b>OTROS GASTOS Y PÉRDIDAS EXTRAORDINARIAS</b>		<b>936,005</b>	<b>(936,005)</b>	<b>-100%</b>
Estimaciones, Depreciaciones, Deterioros, Obsolescencias y Amortizaciones		936,005	(936,005)	-100%
Provisiones				
Disminución de Inventarios				
Aumento por Insuficiencia de Estimaciones por Pérdida o Deterioro y Obsolescencia				
Aumento por Insuficiencia de Provisiones				
Otros Gastos				
<b>INVERSIÓN PÚBLICA</b>				
Inversión Pública no Capitalizable				
<b>TOTAL DE GASTOS Y OTRAS PÉRDIDAS</b>	<b>260,490,242</b>	<b>1,201,595,016</b>	<b>(941,104,774)</b>	<b>-78%</b>
<b>RESULTADOS DEL EJERCICIO (AHORRO / DESAHORRO)</b>	<b>41,133,915</b>	<b>133,121,590</b>	<b>(91,987,675)</b>	<b>-69%</b>

RESPONSABLE DE FINANZAS

M. en C. SANDRA OROZCO NAGORE

TESORERO

M. A. F. MANUEL ANTONIO ABURTO CORDOBA



ESTADOS FINANCIEROS  
 UNIVERSIDAD AUTÓNOMA DE LA CIUDAD DE MÉXICO  
 ESTADO DE CAMBIOS EN LA SITUACIÓN FINANCIERA  
 (CIFRAS A PESOS)

CONCEPTO	ORIGEN 2018	APLICACIÓN 2018
<b>ACTIVO</b>		
<b>ACTIVO CIRCULANTE</b>		
Efectivo y Equivalentes		4,022,343
Derechos a Recibir Efectivo o Equivalentes		(1,415,958)
Derechos a Recibir Bienes o Servicios		(4,173,864)
Inventarios		
Almacenes		1,461,822
Estimación por Pérdida o Deterioro de Activos Circulantes		
Otros Activos Circulantes		
<b>ACTIVO NO CIRCULANTE</b>		
Inversiones Financieras a Largo Plazo		
Derechos a Recibir Efectivo o Equivalentes a Largo Plazo		
Bienes Inmuebles, Infraestructura y Construcciones en Proceso		14,789,182
Bienes Muebles		10,150,627
Activos Intangibles		
Depreciación, Deterioro y Amortización Acumulada de Bienes		
Activos Diferidos		
Estimación por Pérdida o Deterioro de Activos No Circulantes		
Otros Activos No Circulantes		
<b>PASIVO</b>		
<b>PASIVO CIRCULANTE</b>		
Cuentas por Pagar a Corto Plazo	(20,832,546)	
Documentos por Pagar a Corto Plazo		
Porción a Corto Plazo de la Deuda Pública a Largo Plazo		
Títulos y Valores a Corto Plazo		
Pasivos Diferidos a Corto Plazo		
Fondos y Bienes de Terceros en Garantía y/o Administración a Corto Plazo		
Provisiones a Corto Plazo		
Otros Pasivos a Corto Plazo	1,168,527	
<b>PASIVO NO CIRCULANTE</b>		
Cuentas por Pagar a Largo Plazo		
Documentos por Pagar a Largo Plazo		
Deuda Pública a Largo Plazo		
Pasivos Diferidos a Largo Plazo		
Fondos y Bienes de Terceros en Garantía y/o Administración a Largo Plazo	2,705,192	
Provisiones a Largo Plazo		
<b>HACIENDA PÚBLICA / PATRIMONIO</b>		
<b>HACIENDA PÚBLICA / PATRIMONIO CONTRIBUIDO</b>		
Aportaciones		659,064
Donaciones de Capital		
Actualización de la Hacienda Pública/Patrimonio		
<b>HACIENDA PÚBLICA / PATRIMONIO GENERADO</b>		
Resultados del Ejercicio (Ahorro / Desahorro)	(91,987,675)	
Resultados de Ejercicios Anteriores	133,121,590	
Revalúos		
Reservas		
Rectificaciones de Resultados de Ejercicios Anteriores		
<b>EXCESO O INSUFICIENCIA EN LA ACT. DE LA HDA. PÚBLICA/PATRIMONIO</b>		
Resultado por Posición Monetaria		
Resultado por Tenencia de Activos No Monetarios		
<b>TOTAL DE ACTIVO, PASIVO Y HACIENDA PÚBLICA/PATRIMONIO</b>	<b>24,834,152</b>	<b>24,834,152</b>

RESPONSABLE DE FINANZAS

M. en C. SANDRA OROZCO NAGORE

TESORERO

M. A. P. MANUEL ANTONIO ABURTO CORDOBA



ESTADOS FINANCIEROS  
 UNIVERSIDAD AUTÓNOMA DE LA CIUDAD DE MÉXICO  
 ESTADO DE FLUJOS DE EFECTIVO  
 (CIFRAS A PESOS)

RUBROS

31 DE MARZO 2018

31 DE DICIEMBRE 2017

**FLUJOS DE EFECTIVO DE LAS ACTIVIDADES DE OPERACIÓN**

ORIGEN	301,624,157	1,334,716,606
Impuestos		
Cuotas y Aportaciones de Seguridad Social		
Contribuciones de Mejoras		
Derechos		
Productos de Tipo Corriente		
Aprovechamiento de Tipo Corriente		
Ingresos por Ventas de Bienes y Servicios		
Ingresos no Comprendidos en las Frac. de la Ley de Ingresos, Causados en Ejerc. Fiscales Anteriores Pendientes de Liquidación o Pago		
Participaciones y Aportaciones		
Transferencias, Asignaciones, Subsidios y Otras Ayudas	291,716,442	1,296,566,652
Otros Orígenes de Operación	9,907,715	38,149,954
<b>APLICACIÓN</b>	<b>260,490,242</b>	<b>1,200,659,011</b>
Servicios Personales	220,834,024	1,021,356,997
Materiales y Suministros	10,424,201	34,857,892
Servicios Generales	23,065,352	104,239,102
Transferencias Internas y Asignaciones al Sector Público		
Transferencias al Resto del Sector Público		
Subsidios y Subvenciones		
Ayudas Sociales	6,166,665	40,205,020
Pensiones y Jubilaciones		
Transferencias a Fideicomisos, Mandatos y Contratos Análogos		
Transferencias a la Seguridad Social		
Donativos		
Transferencias al Exterior		
Participaciones		
Aportaciones		
Convenios		
Otras Aplicaciones de Operación		
<b>FLUJOS NETOS DE EFECTIVO POR ACTIVIDADES DE OPERACIÓN</b>	<b>41,133,915</b>	<b>134,057,595</b>

**FLUJOS DE EFECTIVO DE LAS ACTIVIDADES DE INVERSIÓN**

ORIGEN		
Bienes Inmuebles, Infraestructura y Construcciones en Proceso		
Bienes Muebles		
Otros Orígenes de Inversión		
<b>APLICACIÓN</b>		<b>936,005</b>
Bienes Inmuebles, Infraestructura y Construcciones en Proceso		
Bienes Muebles		
Otras Aplicaciones de Inversión		936,005
<b>FLUJOS NETOS DE EFECTIVO POR ACTIVIDADES DE INVERSIÓN</b>		<b>(936,005)</b>

**FLUJO DE EFECTIVO DE LAS ACTIVIDADES DE FINANCIAMIENTO**

ORIGEN		
Endeudamiento Neto		
Interno		
Externo		
Otros Orígenes de Financiamiento		
<b>APLICACIÓN</b>		
Servicios de la Deuda		
Interno		
Externo		
Otras Aplicaciones de Financiamiento		
<b>FLUJOS NETO DE EFECTIVO POR ACTIVIDADES DE FINANCIAMIENTO</b>		
INCREMENTO / DISMINUCIÓN NETA EN EL EFECTIVO Y EQUIVALENTES AL EFECTIVO	41,133,915	133,121,590
EFECTIVO Y EQUIVALENTES AL EFECTIVO AL INICIO DEL EJERCICIO	543,302,440	
EFECTIVO Y EQUIVALENTES AL EFECTIVO AL FINAL DEL EJERCICIO	547,324,783	543,302,440

RESPONSABLE DE FINANZAS

TESORERO

M. en C. SANDRA OROZCO NAGORE

M. A. P. MANUEL ANTONIO ABURTO CORDOBA





ESTADOS FINANCIEROS  
 UNIVERSIDAD AUTÓNOMA DE LA CIUDAD DE MÉXICO  
 ESTADO DE VARIACIÓN EN LA HACIENDA PÚBLICA  
 (CIFRAS A PESOS)

CONCEPTO	HACIENDA PÚBLICA / PATRIMONIO CONTRIBUÍDO	HACIENDA PÚBLICA / PATRIMONIO GENERADO DE EJERCICIOS ANTERIORES	HACIENDA PÚBLICA / PATRIMONIO GENERADO DEL EJERCICIO	AJUSTES POR CAMBIOS DE VALOR	TOTAL
<u>HACIENDA PÚBLICA / PATRIMONIO NETO AL FINAL DE EJERCICIO ANTERIOR 2017</u>					
RECTIFICACIONES DE RESULTADOS DE EJERCICIOS ANTERIORES					
Cambios en Políticas Contables					
Cambios por Errores Contables					
PATRIMONIO NETO INICIAL AJUSTADO DEL EJERCICIO					
Aportaciones					
Donaciones de Capital					
Actualizaciones de la Hacienda Pública / Patrimonio					
VARIACIONES DE LA HACIENDA PÚBLICA / PATRIMONIO NETO DEL EJERCICIO					
Resultados del Ejercicio (Ahorro / Desahorro)			41,133,915		41,133,915
Resultados de Ejercicio Anteriores			41,133,915		
Revalúos					
Reservas					
<u>HACIENDA PÚBLICA / PATRIMONIO NETO FINAL DEL PERÍODO</u>			41,133,915		41,133,915
CAMBIOS EN LA HACIENDA PÚBLICA / PATRIMONIO NETO DEL 2017					
Aportaciones	598,466,188				
Donaciones de Capital	598,466,188				
Actualizaciones de la Hacienda Pública / Patrimonio					
VARIACIONES DE LA HACIENDA PÚBLICA / PATRIMONIO NETO DEL EJERCICIO					
Resultados del Ejercicio (Ahorro / Desahorro)		650,243,412			650,243,412
Resultados de Ejercicio Anteriores		650,243,412			
Revalúos					
Reservas					
<u>SALDO NETO EN LA HACIENDA PÚBLICA / PATRIMONIO MARZO 2018</u>	598,466,188	650,243,412	41,133,915		1,289,843,515

RESPONSABLE DE FINANZAS

M. en C. SANDRA OROZCO NAGORE

TESORERO

M. A. P. MANUEL ANTONIO ABURTO CORDOBA



ESTADOS FINANCIEROS  
 UNIVERSIDAD AUTÓNOMA DE LA CIUDAD DE MÉXICO  
 ESTADO ANALÍTICO DE LA DEUDA Y OTROS PASIVOS  
 (CIFRAS A PESOS)

DENOMINACIÓN DE LAS DEUDAS	MONEDA DE CONTRATACIÓN	INSTITUCIÓN O O PAÍS ACREEDOR	SALDO INICIAL DEL PERIODO	SALDO FINAL DEL PERIODO
<b>DEUDA PÚBLICA</b>				
CORTO PLAZO:				
DEUDA INTERNA				
Instituciones del Crédito				
Títulos y Valores				
Arrendamientos Financieros				
DEUDA EXTERNA				
Organismos Financieros Internacionales				
Deuda Bilateral				
Títulos y Valores				
Arrendamientos Financieros				
SUBTOTAL A CORTO PLAZO				
LARGO PLAZO:				
DEUDA INTERNA				
Instituciones del Crédito				
Títulos y Valores				
Arrendamientos Financieros				
DEUDA EXTERNA				
Organismos Financieros Internacionales				
Deuda Bilateral				
Títulos y Valores				
Arrendamientos Financieros				
SUBTOTAL A LARGO PLAZO				
OTROS PASIVOS			381,792,133	337,374,702
<b>TOTAL DEUDA Y OTROS PASIVOS</b>			<b>381,792,133</b>	<b>337,374,702</b>

RESPONSABLE DE FINANZAS

M. en C. SANDRA OROZCO NAGORE

TESORERO

M. A. P. MANUEL ANTONIO ABURTO CORDOBA



ESTADOS FINANCIEROS  
 UNIVERSIDAD AUTÓNOMA DE LA CIUDAD DE MÉXICO  
 ESTADO ANALÍTICO DEL ACTIVO  
 (CIFRAS A PESOS)

CONCEPTO	SALDO	CARGOS	ABONOS	SALDO	VARIACIÓN
	INICIAL	DEL PERIODO	DEL PERIODO	FINAL	DEL PERIODO
<b>ACTIVO</b>	<b>1,585,425,238</b>	<b>1,844,609,694</b>	<b>1,819,775,541</b>	<b>1,610,259,391</b>	<b>24,834,153</b>
<b><u>ACTIVO CIRCULANTE</u></b>	<b>578,812,590</b>	<b>1,809,091,689</b>	<b>1,809,197,345</b>	<b>578,706,934</b>	<b>(105,656)</b>
Efectivo y Equivalentes	543,302,440	1,801,197,183	1,797,174,839	547,324,784	4,022,344
Derechos a Recibir Efectivo o Equivalentes	6,610,715	160,487	1,576,445	5,194,757	(1,415,958)
Derechos a Recibir Bienes o Servicios	23,538,260		4,173,864	19,364,396	(4,173,864)
Inventarios					
Almacenes	7,924,135	7,734,019	6,272,197	9,385,957	1,461,822
Estim. por Pérdida o Deterioro de Act. Circulantes	(2,567,000)			(2,567,000)	
Otros Activos Circulantes	4,040			4,040	
<b><u>ACTIVO NO CIRCULANTE</u></b>	<b>1,006,612,648</b>	<b>35,518,005</b>	<b>10,578,196</b>	<b>1,031,552,457</b>	<b>24,939,809</b>
Inversiones Financieras a Largo Plazo					
Der. a Recibir Efect. o Equiv. a Largo Plazo					
Bienes Inm., Infraestructura y Construc. en Proceso	610,037,818	25,363,114	10,573,932	624,827,000	14,789,182
Bienes Muebles	468,649,043	10,154,891	4,264	478,799,670	10,150,627
Activos Intangibles	5,172,718			5,172,718	
Depreciación, Deterioro y Amort. Acum. de Bienes	(77,246,931)			(77,246,931)	
Activos Diferidos					
Estim. por Pérdida o Det. de Act. No Circulantes					
Otros Activos No Circulantes					

RESPONSABLE DE FINANZAS

M. en C. SANDRA OROZCO NAGORE

TESORERO

M. A. P. MANUEL ANTONIO ABURTO CORDOBA

**UNIVERSIDAD AUTONOMA DE LA CIUDAD DE MEXICO**  
Estado Analítico de Ingresos  
Del 1ro de Enero al 31 de Marzo de 2018

Rubro de Ingresos	Ingreso					Diferencia (6= 5 - 1)
	Estimado	Ampliaciones y Reducciones	Modificado	Devengado	Recaudado	
	(1)	(2)	(3= 1 + 2)	(4)	(5)	
Impuestos	-	-	-	-	-	-
Cuotas y Aportaciones de Seguridad Social	-	-	-	-	-	-
Contribuciones de Mejoras	-	-	-	-	-	-
Derechos	-	-	-	-	-	-
Productos	-	-	-	-	-	-
Corriente	-	-	-	-	-	-
Capital	-	-	-	-	-	-
Aprovechamientos	-	-	-	-	-	-
Corriente	-	-	-	-	-	-
Capital	-	-	-	-	-	-
Ingresos por Ventas de Bienes y Servicios	-	52,885,944	52,885,944	52,885,944	52,885,944	52,885,944
Participaciones y Aportaciones	-	-	-	-	-	-
Transferencias, Asignaciones, Subsidios y Otras Ayudas	1,341,870,037	-	1,341,870,037	291,716,442	291,716,442	(1,050,153,595)
Ingresos Derivados de Financiamientos	-	-	-	-	-	-
<b>Total</b>	<b>1,341,870,037</b>	<b>52,885,944</b>	<b>1,394,755,981</b>	<b>344,602,386</b>	<b>344,602,386</b>	<b>(997,267,651)</b>
<b>Ingresos excedentes</b>						

Estado Analítico de Ingresos Por Fuente de Financiamiento	Ingreso					Diferencia (6= 5 - 1)
	Estimado	Ampliaciones y Reducciones	Modificado	Devengado	Recaudado	
	(1)	(2)	(3= 1 + 2)	(4)	(5)	
<b>Ingresos del Gobierno</b>	1,341,870,037	-	1,341,870,037	291,716,442	291,716,442	(1,050,153,595)
Impuestos	-	-	-	-	-	-
Contribuciones de Mejoras	-	-	-	-	-	-
Derechos	-	-	-	-	-	-
Productos	-	-	-	-	-	-
Corriente	-	-	-	-	-	-
Capital	-	-	-	-	-	-
Aprovechamientos	-	-	-	-	-	-
Corriente	-	-	-	-	-	-
Capital	-	-	-	-	-	-
Participaciones y Aportaciones	-	-	-	-	-	-
Transferencias, Asignaciones, Subsidios y Otras Ayudas	1,341,870,037	-	1,341,870,037	291,716,442	291,716,442	(1,050,153,595)
<b>Ingresos de Organismos y Empresas</b>	-	52,885,944	52,885,944	52,885,944	52,885,944	52,885,944
Cuotas y Aportaciones de Seguridad Social	-	-	-	-	-	-
Ingresos por Ventas de Bienes y Servicios	-	52,885,944	52,885,944	52,885,944	52,885,944	52,885,944
Transferencias, Asignaciones, Subsidios y Otras Ayudas	-	-	-	-	-	-
<b>Ingresos derivados de financiamiento</b>	-	-	-	-	-	-
Ingresos Derivados de Financiamientos	-	-	-	-	-	-
<b>Total</b>	<b>1,341,870,037</b>	<b>52,885,944</b>	<b>1,394,755,981</b>	<b>344,602,386</b>	<b>344,602,386</b>	<b>(997,267,651)</b>
<b>Ingresos excedentes</b>						

ELABORÓ

GERARDO MONDRAGÓN CRUZ  
ACTUALIZACIÓN PRESUPUESTAL

REVISÓ

GERARDO DELGADO JIMÉNEZ  
RESPONSABLE DE CONTROL PRESUPUESTAL

AUTORIZÓ

MAP. MANUEL ANTONIO ABURTO-CORDOBA  
TESORERO

036

Universidad Autónoma de la Ciudad de México  
 Estado Analítico del Ejercicio del Presupuesto de Egresos  
 Clasificación por Objeto del Gasto (Capítulo y Concepto)  
 Del 1ro. Enero al 31 de Marzo de 2018.

Concepto	Egresos					Subejercicio 6 = ( 3 - 4 )
	Aprobado	Ampliaciones/ (Reducciones)	Modificado	Devengado	Pagado	
	1	2	3 = ( 1 + 2 )	4	5	
1000-Servicios personales	1,164,335,239	0	1,164,335,239	220,887,638	220,887,638	943,447,601
1100-Remuneraciones al personal de carácter permanente.	416,823,652	0	416,823,652	96,288,556	96,288,556	320,535,096
1200-Remuneraciones al personal de carácter transitorio.	11,483,092	0	11,483,092	2,435,226	2,435,226	9,047,866
1300-Remuneraciones adicionales y especiales.	77,694,010	0	77,694,010	476,525	476,525	77,217,485
1400-Seguridad social.	98,557,612	0	98,557,612	19,958,817	19,958,817	78,598,795
1500-Otras prestaciones sociales y económicas.	559,776,873	0	559,776,873	101,728,513	101,728,513	458,048,360
1600-Previsiones.	0	0	0	0	0	0
1700-Pago de estímulos a servidores públicos.	0	0	0	0	0	0
2000-Materiales y suministros.	17,009,188	11,438,800	28,447,988	11,512,857	11,512,857	16,935,131
2100-Materiales de administración, emisión de documentos y artículos oficiales.	5,105,928	6,599,683	11,705,611	6,597,883	6,597,883	5,107,728
2200-Alimentos y utensilios.	553,767	3,194,164	3,747,931	3,270,021	3,270,021	477,910
2300-Materias primas y materiales de producción y comercialización.	3,000	46,017	49,017	46,017	46,017	3,000
2400-Materiales y artículos de construcción y de reparación.	3,553,903	69,783	3,623,686	69,783	69,783	3,553,903
2500-Productos químicos, farmacéuticos y de laboratorio.	3,130,362	627,114	3,757,476	627,114	627,114	3,130,362
2600-Combustibles, lubricantes y aditivos.	1,250,000	259,331	1,509,331	259,331	259,331	1,250,000
2700-Vestuario, blancos, prendas de protección y artículos deportivos.	134,985	508,137	643,122	508,137	508,137	134,985
2800-Materiales y suministros para seguridad.	0	0	0	0	0	0
2900-Herramientas, refacciones y accesorios menores.	3,277,243	134,569	3,411,812	134,569	134,569	3,277,243
3000-Servicios generales.	117,276,383	12,443,346	129,719,729	23,065,352	23,065,352	106,654,377
3100-Servicios básicos.	9,866,436	3,279,896	13,146,332	3,414,833	3,414,833	9,731,499
3200-Servicios de arrendamiento.	617,809	841,297	1,459,106	814,617	814,617	644,489
3300-Servicios profesionales, científicos, técnicos y otros servicios.	38,767,529	6,697,690	45,465,219	6,722,110	6,722,110	38,743,109
3400-Servicios financieros, bancarios y comerciales.	2,055,000	7,308	2,062,308	7,308	7,308	2,055,000
3500-Servicios de instalación, reparación, mantenimiento y conservación.	14,875,400	423,996	15,299,396	5,164,889	5,164,889	10,134,507
3600-Servicios de comunicación social y publicidad.	6,248,000	173,353	6,421,353	173,353	173,353	6,248,000
3700-Servicios de traslado y viáticos.	1,509,600	198,991	1,708,591	204,244	204,244	1,504,347
3800-Servicios oficiales.	13,171,234	767,932	13,939,166	614,976	614,976	13,324,191
3900-Otros servicios generales.	30,165,375	52,883	30,218,258	5,949,023	5,949,023	24,269,235
4000-Transferencias, asignaciones, subsidios y otras ayudas.	37,028,700	7,783,983	44,812,683	6,166,665	6,166,665	38,646,018
4100-Transferencias internas y asignaciones al sector público.	0	0	0	0	0	0
4200-Transferencias al resto del sector público.	0	0	0	0	0	0
4300-Subsidios y subvenciones.	0	0	0	0	0	0
4400-Ayudas sociales.	37,028,700	7,783,983	44,812,683	6,166,665	6,166,665	38,646,018
4500-Pensiones y jubilaciones.	0	0	0	0	0	0
4600-Transferencias a fideicomisos, mandatos y otros análogos.	0	0	0	0	0	0
4700-Transferencias a la Seguridad Social. (Adicionada con base en la Gaceta Oficial del D.F.)	0	0	0	0	0	0
4800-Donativos. (Adicionada con base en la Gaceta Oficial del Distrito Federal 7 de Noviembre)	0	0	0	0	0	0
4900-Transferencias al exterior.	0	0	0	0	0	0

Universidad Autónoma de la Ciudad de México  
 Estado Analítico del Ejercicio del Presupuesto de Egresos  
 Clasificación por Objeto del Gasto (Capítulo y Concepto)  
 Del 1ro. Enero al 31 de Marzo de 2018.

Concepto	Egresos					Subejercicio 6 = ( 3 - 4 )
	Aprobado	Ampliaciones/ (Reducciones)	Modificado	Devengado	Pagado	
	1	2	3 = ( 1 + 2 )	4	5	
5000-Bienes muebles, inmuebles e intangibles.	4,610,527	8,601,918	13,212,445	8,508,931	8,508,931	4,703,514
5100-Mobiliario y equipo de administración.	2,321,458	6,710,382	9,031,840	6,696,983	6,696,983	2,334,858
5200-Mobiliario y equipo educacional y recreativo.	1,347,068	387,343	1,734,411	387,343	387,343	1,347,068
5300-Equipo e instrumental médico y de laboratorio.	0	1,191,211	1,191,211	1,111,623	1,111,623	79,587
5400-Vehículos y equipo de transporte.	45,000	0	45,000	0	0	45,000
5500-Equipo de defensa y seguridad.	0	0	0	0	0	0
5600-Maquinaria, otros equipos y herramientas.	859,001	312,982	1,171,983	312,982	312,982	859,001
5700-Activos biológicos.	0	0	0	0	0	0
5800-Bienes inmuebles.	0	0	0	0	0	0
5900-Activos intangibles.	38,000	0	38,000	0	0	38,000
6000-Inversión pública.	1,085,000	10,566,549	11,651,549	10,706,149	10,706,149	945,400
6100-Obra pública en bienes de dominio público.	0	0	0	0	0	0
6200-Obra pública en bienes propios.	1,085,000	10,566,549	11,651,549	10,706,149	10,706,149	945,400
6300-Proyectos productivos y acciones de fomento.	0	0	0	0	0	0
7000-Inversiones financieras y otras provisiones.	525,000	2,051,348	2,576,348	0	0	2,576,348
7100-Inversiones para el fomento de actividades productivas.	0	0	0	0	0	0
7200-Acciones y participaciones de capital.	0	0	0	0	0	0
7300-Compra de títulos y valores.	0	0	0	0	0	0
7400-Concesión de préstamos.	0	0	0	0	0	0
7500-Inversiones en fideicomisos, mandatos y otros análogos.	0	0	0	0	0	0
7600-Otras inversiones financieras.	0	0	0	0	0	0
7900-Provisiones para contingencias y otras erogaciones especiales.	525,000	2,051,348	2,576,348	0	0	2,576,348
8000-Participaciones y aportaciones.	0	0	0	0	0	0
8100-Participaciones.	0	0	0	0	0	0
8300-Aportaciones.	0	0	0	0	0	0
8500-Convenios.	0	0	0	0	0	0
9000-Deuda pública	0	0	0	0	0	0
9100-Amortización de la deuda pública.	0	0	0	0	0	0
9200-Intereses de la deuda pública.	0	0	0	0	0	0
9300-Comisiones de la deuda pública.	0	0	0	0	0	0
9400-Gastos de la deuda pública.	0	0	0	0	0	0
9500-Costo por coberturas.	0	0	0	0	0	0
9600-Apoyos financieros.	0	0	0	0	0	0
9900-Adeudos de ejercicios fiscales anteriores (ADEFAS).	0	0	0	0	0	0
	1,341,870,037	52,885,944	1,394,755,981	280,847,591	280,847,591	1,113,908,390

Universidad Autónoma de la Ciudad de México  
 Estado Analítico del Ejercicio del Presupuesto de Egresos  
 Clasificación Económica (por Tipo de Gasto)  
 Del 1ro. Enero al 31 de Marzo de 2018.

Concepto	Egresos					Subejercicio 6 = ( 3 - 4 )
	Aprobado	Ampliaciones/ (Reducciones)	Modificado	Devengado	Pagado	
	1	2	3 = ( 1 + 2 )	4	5	
Gasto Corriente	1,335,649,510	31,666,129	1,367,315,639	261,632,511	261,632,511	1,105,683,128
Gasto de Capital	5,695,527	19,168,467	24,863,994	19,215,080	19,215,080	5,648,914
Inversión Financiera y Otras Provisiones	525,000	2,051,348	2,576,348	0	0	2,576,348
<b>Total del Gasto</b>	<b>1,341,870,037</b>	<b>52,885,944</b>	<b>1,394,755,981</b>	<b>280,847,591</b>	<b>280,847,591</b>	<b>1,113,908,390</b>

Universidad Autónoma de la Ciudad de México  
 Estado Analítico del Ejercicio del Presupuesto de Egresos  
 Clasificación Administrativa  
 Del 1ro. Enero al 31 de Marzo de 2018.

Concepto	Egresos					Subejercicio 6 = ( 3 - 4 )
	Aprobado	Ampliaciones/ (Reducciones)	Modificado	Devengado	Pagado	
	1	2	3 = ( 1 + 2 )	4	5	
Universidad Autónoma de la Ciudad de México	1,341,870,037	52,885,944	1,394,755,981	280,847,591	280,847,591	1,113,908,390
<b>Total del Gasto</b>	<b>1,341,870,037</b>	<b>52,885,944</b>	<b>1,394,755,981</b>	<b>280,847,591</b>	<b>280,847,591</b>	<b>1,113,908,390</b>




Universidad Autónoma de la Ciudad de México  
 Estado Analítico del Ejercicio del Presupuesto de Egresos  
 Clasificación Administrativa  
 Del 1ro. Enero al 31 de Marzo de 2018.

Concepto	Egresos					Subejercicio
	Aprobado	Ampliaciones/ (Reducciones)	Modificado	Devengado	Pagado	
	1	2	3 = (1 + 2)	4	5	
					6 = (3 - 4)	
Poder Ejecutivo Poder Legislativo Poder Judicial Órganos Autónomos	1,341,870,037	52,885,944	1,394,755,981	280,847,591	280,847,591	1,113,908,390
<b>Total del Gasto</b>	<b>1,341,870,037</b>	<b>52,885,944</b>	<b>1,394,755,981</b>	<b>280,847,591</b>	<b>280,847,591</b>	<b>1,113,908,390</b>

Universidad Autónoma de la Ciudad de México  
 Estado Analítico del Ejercicio del Presupuesto de Egresos  
 Clasificación Administrativa  
 Del 1ro. Enero al 31 de Marzo de 2018.

Concepto	Egresos					Subejercicio 6 = ( 3 - 4 )
	Aprobado	Ampliaciones/ (Reducciones)	Modificado	Devengado	Pagado	
	1	2	3 = ( 1 + 2 )	4	5	
Entidades Paraestatales y Fideicomisos No Empresariales y No Financieros						
Instituciones Públicas de la Seguridad Social						
Entidades Paraestatales Empresariales No Financieras con Participación Estatal Mayoritaria						
Fideicomisos Empresariales No Financieros con Participación Estatal Mayoritaria						
Entidades Paraestatales Empresariales Financieras Monetarias con Participación Estatal Mayoritaria						
Entidades Paraestatales Empresariales Financieras No Monetarias con Participación Estatal Mayoritaria						
Fideicomisos Financieros Públicos con Participación Estatal Mayoritaria						
<b>Total del Gasto</b>						

No Aplicable




Universidad Autónoma de la Ciudad de México  
 Estado Analítico del Ejercicio del Presupuesto de Egresos  
 Clasificación Funcional (Finalidad y Función)  
 Del 1ro. Enero al 31 de Marzo de 2018.

Concepto	Egresos					Subejercicio 6 = ( 3 - 4 )
	Aprobado	Ampliaciones/ (Reducciones)	Modificado	Devengado	Pagado	
	1	2	3 = ( 1 + 2 )	4	5	
<b>Gobierno</b>						
Legislación						
Justicia						
Coordinación de la Política de Gobierno						
Relaciones Exteriores						
Asuntos Financieros y Hacendarios						
Seguridad Nacional						
Asuntos de Orden Público y de Seguridad Interior						
Otros Servicios Generales						
<b>Desarrollo Social</b>						
Protección Ambiental						
Vivienda y Servicios a la Comunidad						
Salud						
Recreación, Cultura y Otras Manifestaciones Sociales						
Educación	1,341,870,037	52,885,944	1,394,755,981	280,847,591	280,847,591	1,113,908,390
Protección Social						
Otros Asuntos Sociales						
<b>Desarrollo Económico</b>						
Asuntos Económicos, Comerciales y Laborales en General						
Agropecuaria, Silvicultura, Pesca y Caza						
Combustibles y Energía						
Minería, Manufacturas y Construcción						
Transporte						
Comunicaciones						
Turismo						
Ciencia, Tecnología e Innovación						
Otras Industrias y Otros Asuntos Económicos						
<b>Otras no Clasificadas en Funciones Anteriores</b>						
Transacciones de la Deuda Pública / Costo Financiero de la Deuda						
Transferencias, Participaciones y Aportaciones entre Diferentes Niveles y Ordenes de Gobierno						
Saneamiento del Sistema Financiero						
Adeudos de Ejercicios Fiscales Anteriores						
<b>Total del Gasto</b>	<b>1,341,870,037</b>	<b>52,885,944</b>	<b>1,394,755,981</b>	<b>280,847,591</b>	<b>280,847,591</b>	<b>1,113,908,390</b>

Universidad Autónoma de la Ciudad de México  
 Gasto por Categoría Programática  
 Del 1ro. Enero al 31 de Marzo de 2018.

Concepto	Egresos					Subejercicio 6 = ( 3 - 4 )
	Aprobado	Ampliaciones/ (Reducciones)	Modificado	Devengado	Pagado	
	1	2	3 = ( 1 + 2 )	4	5	
Programas						
Subsidios: Sector Social y Privado o Entidades Federativas y Municipios						
Sujetos a Reglas de Operación						
Otros Subsidios						
Desempeño de las Funciones	1,341,870,037	52,885,944	1,394,755,981	280,847,591	280,847,591	1,113,908,390
Prestación de Servicios Públicos	1,341,870,037	52,885,944	1,394,755,981	280,847,591	280,847,591	1,113,908,390
Provisión de Bienes Públicos						
Planeación, seguimiento y evaluación de políticas públicas						
Promoción y fomento Regulación y supervisión						
Funciones de las Fuerzas Armadas (Únicamente Gobierno Federal)						
Específicos						
Proyectos de Inversión						
Administrativos y de Apoyo						
Apoyo al proceso presupuestario y para mejorar la eficiencia institucional						
Apoyo a la función pública y al mejoramiento de la gestión						
Operaciones ajenas						
Compromisos						
Obligaciones de cumplimiento de resolución jurisdiccional						
Desastres Naturales						
Obligaciones						
Pensiones y jubilaciones						
Aportaciones a la seguridad social						
Aportaciones a fondos de estabilización						
Aportaciones a fondos de inversión y reestructura de pensiones						
Programas de Gasto Federalizado (Gobierno Federal) Gasto Federalizado						
Participaciones a entidades federativas y municipios						
Costo financiero, deuda o apoyos a deudores y ahorradores de la banca						
Adeudos de ejercicios fiscales anteriores						
<b>Total del Gasto</b>	<b>1,341,870,037</b>	<b>52,885,944</b>	<b>1,394,755,981</b>	<b>280,847,591</b>	<b>280,847,591</b>	<b>1,113,908,390</b>

ELABORO  
  
 GERARDO MONDRAGÓN CRUZ  
 ACTUALIZACIÓN PRESUPUESTAL

REVISÓ  
  
 GERARDO DELGADO JIMÉNEZ  
 RESPONSABLE DE CONTROL PRESUPUESTAL

AUTORIZÓ  
  
 MAP. MANUEL ANTONIO ABURTO CORDOBA  
 TESORERO



ORGANISMO AUTÓNOMO DEL DISTRITO FEDERAL  
INGRESOS - EGRESOS 2018  
Del 1ro. Enero al 31 de Marzo de 2018.  
(PESOS CON DOS DECIMALES)

UNIDAD RESPONSABLE: 29 A0 00 UNIVERSIDAD AUTÓNOMA DE LA CIUDAD DE MÉXICO

CONCEPTO	ORIGINAL	MODIFICADO	PROGRAMADO	RECAUDADO
DISPONIBILIDAD INICIAL	-	-	-	-
INGRESOS				
<b>INGRESOS PROPIOS</b>	-	52,885,944.29	52,885,944.29	52,885,944.29
VENTA DE BIENES	-	72,000.00	72,000.00	72,000.00
VENTA DE SERVICIOS	-	592,100.00	592,100.00	592,100.00
INGRESOS DIVERSOS	-	-	-	-
VENTA DE INVERSIONES	-	9,095,301.81	9,095,301.81	9,095,301.81
OTROS	-	83,004.32	83,004.32	83,004.32
FONDOS	-	43,043,538.16	43,043,538.16	43,043,538.16
<b>OPERACIONES AJENAS</b>	-	-	-	-
POR CUENTA DE TERCEROS POR EROGACIONES RECUPERABLES				
<b>APORTACIONES DEL GDF</b>	1,191,870,037.00	1,191,870,037.00	291,716,442.00	291,716,442.00
CORRIENTES CAPITAL	1,191,870,037.00	1,191,870,037.00	291,716,442.00	291,716,442.00
<b>TRANSFERENCIAS DEL GOB. FED.</b>	150,000,000.00	150,000,000.00	-	-
CORRIENTES CAPITAL	150,000,000.00	150,000,000.00	-	-
<b>FINANCIAMIENTO</b>	-	-	-	-
INTERNO EXTERNO				
<b>TOTAL DE INGRESOS</b>	<b>1,341,870,037.00</b>	<b>1,394,755,981.29</b>	<b>344,602,386.29</b>	<b>344,602,386.29</b>

ORGANISMO AUTÓNOMO DEL DISTRITO FEDERAL  
INGRESOS - EGRESOS 2018  
Del 1ro. Enero al 31 de Marzo de 2018.  
(PESOS CON DOS DECIMALES)

UNIDAD RESPONSABLE: 29 A0 00 UNIVERSIDAD AUTÓNOMA DE LA CIUDAD DE MÉXICO

CONCEPTOS	ORIGINAL	MODIFICADO	PROGRAMADO	EJERCIDO
<u>GASTO</u>				
APORTACIONES DEL G.D.F.	1,191,870,037.00	1,191,870,037.00	237,664,453.04	237,664,453.04
GASTO CORRIENTE	1,185,649,510.00	1,185,556,522.89	237,664,453.04	237,664,453.04
1000 SERVICIOS PERSONALES	1,014,335,239.00	1,014,335,239.00	220,887,637.90	220,887,637.90
2000 MATERIALES Y SUMINISTROS	17,009,188.00	17,010,988.00	75,856.80	75,856.80
3000 SERVICIOS GENERALES	117,276,383.00	117,483,799.89	10,829,422.74	10,829,422.74
4000 AYUDAS, SUBSIDIOS Y TRANSFERENCIAS	37,028,700.00	36,726,496.00	5,871,535.60	5,871,535.60
GASTO DE CAPITAL	5,695,527.00	5,788,514.11	-	-
5000 BIENES MUEBLES E INMUEBLES	4,610,527.00	4,703,514.11	-	-
6000 OBRA PÚBLICA	1,085,000.00	1,085,000.00	-	-
INVERSIÓN FINANCIERA	525,000.00	525,000.00	-	-
7000 INVERSIÓN FINANCIERA	525,000.00	525,000.00	-	-
PAGO DE DEUDA	-	-	-	-
9100 AMORTIZACIÓN	-	-	-	-
9200 INTERESES	-	-	-	-

ORGANISMO AUTÓNOMO DEL DISTRITO FEDERAL  
INGRESOS - EGRESOS 2018  
Del 1ro. Enero al 31 de Marzo de 2018.  
(PESOS CON DOS DECIMALES)

UNIDAD RESPONSABLE: 29 A0 00 UNIVERSIDAD AUTÓNOMA DE LA CIUDAD DE MÉXICO

CONCEPTOS	ORIGINAL	MODIFICADO	PROGRAMADO	EJERCIDO
<u>GASTO</u>				
TRANSFERENCIAS DEL GOB. FED.	150,000,000.00	150,000,000.00	-	-
GASTO CORRIENTE	150,000,000.00	150,000,000.00	-	-
1000 SERVICIOS PERSONALES	150,000,000.00	150,000,000.00	-	-
2000 MATERIALES Y SUMINISTROS	-	-	-	-
3000 SERVICIOS GENERALES	-	-	-	-
4000 AYUDAS, SUBSIDIOS Y TRANSFERENCIAS	-	-	-	-
GASTO DE CAPITAL	-	-	-	-
5000 BIENES MUEBLES E INMUEBLES	-	-	-	-
6000 OBRA PÚBLICA	-	-	-	-
INVERSIÓN FINANCIERA	-	-	-	-
7000 INVERSIÓN FINANCIERA	-	-	-	-
PAGO DE DEUDA	-	-	-	-
9100 AMORTIZACIÓN	-	-	-	-
9200 INTERESES	-	-	-	-



ORGANISMO AUTÓNOMO DEL DISTRITO FEDERAL  
INGRESOS - EGRESOS 2018  
Del 1ro. Enero al 31 de Marzo de 2018.  
(PESOS CON DOS DECIMALES)


UNIDAD RESPONSABLE: 29 A0 00 UNIVERSIDAD AUTÓNOMA DE LA CIUDAD DE MÉXICO


CONCEPTOS	ORIGINAL	MODIFICADO	PROGRAMADO	EJERCIDO
<u>GASTO</u>				
RECURSOS PROPIOS	-	52,885,944.29	53,025,544.29	43,183,138.16
GASTO CORRIENTE	-	31,759,116.05	31,759,116.05	23,968,058.18
1000 SERVICIOS PERSONALES	-	-	-	-
2000 MATERIALES Y SUMINISTROS	-	11,436,999.93	11,436,999.93	11,436,999.93
3000 SERVICIOS GENERALES	-	12,235,928.93	12,235,928.93	12,235,928.93
4000 AYUDAS, SUBSIDIOS Y TRANSFERENCIAS	-	8,086,187.19	8,086,187.19	295,129.32
GASTO DE CAPITAL	-	19,075,479.98	19,215,079.98	19,215,079.98
5000 BIENES MUEBLES E INMUEBLES	-	8,508,931.07	8,508,931.07	8,508,931.07
6000 OBRA PÚBLICA	-	10,566,548.91	10,706,148.91	10,706,148.91
INVERSIÓN FINANCIERA	-	2,051,348.26	2,051,348.26	-
PAGO DE DEUDA	-	-	-	-
9100 AMORTIZACIÓN	-	-	-	-
9200 INTERESES	-	-	-	-


ORGANISMO AUTÓNOMO DEL DISTRITO FEDERAL  
INGRESOS - EGRESOS 2018  
Del 1ro. Enero al 31 de Marzo de 2018.  
(PESOS CON DOS DECIMALES)

UNIDAD RESPONSABLE: 29 A0 00 UNIVERSIDAD AUTÓNOMA DE LA CIUDAD DE MÉXICO

CONCEPTOS	ORIGINAL	MODIFICADO	PROGRAMADO	EJERCIDO
<b>TOTAL GASTO</b>	1,341,870,037.00	1,394,755,981.29	290,689,997.33	280,847,591.20
<b>GASTO CORRIENTE</b>	1,335,649,510.00	1,367,315,638.94	269,423,569.09	261,632,511.22
1000 SERVICIOS PERSONALES	1,164,335,239.00	1,164,335,239.00	220,887,637.90	220,887,637.90
2000 MATERIALES Y SUMINISTROS	17,009,188.00	28,447,987.93	11,512,856.73	11,512,856.73
3000 SERVICIOS GENERALES	117,276,383.00	129,719,728.82	23,065,351.67	23,065,351.67
4000 AYUDAS, SUBSIDIOS Y TRANSFERENCIAS	37,028,700.00	44,812,683.19	13,957,722.79	6,166,664.92
<b>GASTO DE CAPITAL</b>	5,695,527.00	24,863,994.09	19,215,079.98	19,215,079.98
5000 BIENES MUEBLES E INMUEBLES	4,610,527.00	13,212,445.18	8,508,931.07	8,508,931.07
6000 OBRA PÚBLICA	1,085,000.00	11,651,548.91	10,706,148.91	10,706,148.91
<b>INVERSIÓN FINANCIERA</b>	525,000.00	2,576,348.26	2,051,348.26	-
7000 INVERSIÓN FINANCIERA	525,000.00	2,576,348.26	2,051,348.26	-
<b>PAGO DE DEUDA</b>	-	-	-	-
9100 AMORTIZACIÓN	-	-	-	-
9200 INTERESES	-	-	-	-
<b>TOTAL DE INGRESOS</b>	<b>1,341,870,037.00</b>	<b>1,394,755,981.29</b>	<b>344,602,386.29</b>	<b>344,602,386.29</b>
<b>TOTAL DE EGRESOS</b>	<b>1,341,870,037.00</b>	<b>1,394,755,981.29</b>	<b>290,689,997.33</b>	<b>280,847,591.20</b>
<b>DISPONIBILIDAD PRESUPUESTAL</b>				<b>63,754,795.09</b>
<b>DISPONIBILIDAD PRESUPUESTAL ACUMULADA</b>				<b>1,113,908,390.09</b>

ELABORÓ  
  
GERARDO MONDRAGÓN CRUZ  
ACTUALIZACIÓN PRESUPUESTAL

REVISÓ  
  
GERARDO DELGADO JIMÉNEZ  
RESPONSABLE DE CONTROL PRESUPUESTAL

AUTORIZÓ  
  
MAP. MANUEL ANTONIO ABURTO CORDOBA  
TESORERO

ANALITICO POR CLAVE PRESUPUESTAL AL 31 DE MARZO DE 2018

A	CFG	PP	FONDO	CAPITULO	PARTIDA	OR	DI	DG	PYI	ORIGINAL	MODIFICADO	PROGRAMADO	COMPROMETIDO	EJERCIDO	DISPONIBLE AL PERIODO
8	2.5.3	0	11160	3000	3761	1	1	16		-	20,862.84	20,862.84	20,862.84	20,862.84	-
8	2.5.3	0	11160	3000	3831	1	1	16		-	12,142.00	12,142.00	12,142.00	12,142.00	-
8	2.5.3	0	11160	Total 3000						-	33,004.84	33,004.84	33,004.84	33,004.84	-
8	2.5.3	0	11160	5000	5151	1	2	16		-	37,120.00	37,120.00	37,120.00	37,120.00	-
8	2.5.3	0	11160	5000	5211	1	2	16		-	16,240.00	16,240.00	16,240.00	16,240.00	-
8	2.5.3	0	11160	Total 5000						-	53,360.00	53,360.00	53,360.00	53,360.00	-
8	2.5.3	0	Total 11160							-	86,364.84	86,364.84	86,364.84	86,364.84	-
8	2.5.3	0	11163	2000	2141	1	1	63		-	480,136.18	480,136.18	480,136.18	480,136.18	-
8	2.5.3	0	11163	2000	2151	1	1	63		-	363,207.75	363,207.75	363,207.75	363,207.75	-
8	2.5.3	0	11163	2000	2461	1	1	63		-	12,998.79	12,998.79	12,998.79	12,998.79	-
8	2.5.3	0	11163	2000	2551	1	1	63		-	251,063.87	251,063.87	251,063.87	251,063.87	-
8	2.5.3	0	11163	2000	2941	1	1	63		-	105,501.88	105,501.88	105,501.88	105,501.88	-
8	2.5.3	0	11163	Total 2000						-	1,212,908.47	1,212,908.47	1,212,908.47	1,212,908.47	-
8	2.5.3	0	11163	3000	3191	1	1	63		-	10,950.28	10,950.28	10,950.28	10,950.28	-
8	2.5.3	0	11163	3000	3361	1	1	63		-	134,560.00	134,560.00	134,560.00	134,560.00	-
8	2.5.3	0	11163	Total 3000						-	145,510.28	145,510.28	145,510.28	145,510.28	-
8	2.5.3	0	11163	5000	5111	1	2	63		-	990,133.31	990,133.31	990,133.31	990,133.31	-
8	2.5.3	0	11163	5000	5121	1	2	63		-	104,781.64	104,781.64	104,781.64	104,781.64	-
8	2.5.3	0	11163	5000	5131	1	2	63		-	613,164.40	613,164.40	613,164.40	613,164.40	-
8	2.5.3	0	11163	5000	5151	1	2	63		-	3,366,552.46	3,366,552.46	3,366,552.46	3,366,552.46	-
8	2.5.3	0	11163	5000	5191	1	2	63		-	3,267.14	3,267.14	3,267.14	3,267.14	-
8	2.5.3	0	11163	5000	5211	1	2	63		-	182,276.63	182,276.63	182,276.63	182,276.63	-
8	2.5.3	0	11163	5000	5231	1	2	63		-	72,266.84	72,266.84	72,266.84	72,266.84	-
8	2.5.3	0	11163	5000	5291	1	2	63		-	29,262.51	29,262.51	29,262.51	29,262.51	-
8	2.5.3	0	11163	5000	5311	1	2	63		-	383,465.84	383,465.84	383,465.84	383,465.84	-
8	2.5.3	0	11163	5000	5321	1	2	63		-	266,211.97	266,211.97	266,211.97	266,211.97	-
8	2.5.3	0	11163	5000	5641	1	2	63		-	12,992.00	12,992.00	12,992.00	12,992.00	-
8	2.5.3	0	11163	Total 5000						-	6,024,374.74	6,024,374.74	6,024,374.74	6,024,374.74	-
8	2.5.3	0	11163	6000	6221	1	2	63		-	106,138.24	245,738.24	245,738.24	245,738.24	-
8	2.5.3	0	11163	Total 6000						-	106,138.24	245,738.24	245,738.24	245,738.24	-
8	2.5.3	0	Total 11163							-	7,488,931.73	7,628,531.73	7,628,531.73	7,628,531.73	-
8	2.5.3	0	11170	2000	2121	0	1	17		-	168,105.51	168,105.51	168,105.51	168,105.51	-
8	2.5.3	0	11170	2000	2141	0	1	17		-	4,993,874.24	4,993,874.24	4,993,874.24	4,993,874.24	-
8	2.5.3	0	11170	2000	2141	1	1	17		-	25,063.97	25,063.97	25,063.97	25,063.97	-
8	2.5.3	0	11170	2000	2151	0	1	17		-	228,875.27	228,875.27	228,875.27	228,875.27	-
8	2.5.3	0	11170	2000	2151	1	1	17		-	2,005.20	2,005.20	2,005.20	2,005.20	-
8	2.5.3	0	11170	2000	2161	0	1	17		-	328,342.64	328,342.64	328,342.64	328,342.64	-
8	2.5.3	0	11170	2000	2171	0	1	17		-	8,272.60	8,272.60	8,272.60	8,272.60	-
8	2.5.3	0	11170	2000	2211	0	1	17		-	968,746.66	968,746.66	968,746.66	968,746.66	-
8	2.5.3	0	11170	2000	2211	1	1	17		-	8,728.68	8,728.68	8,728.68	8,728.68	-
8	2.5.3	0	11170	2000	2211	1	1	97		-	2,196,757.85	2,196,757.85	2,196,757.85	2,196,757.85	-
8	2.5.3	0	11170	2000	2231	0	1	17		-	19,931.12	19,931.12	19,931.12	19,931.12	-
8	2.5.3	0	11170	2000	2341	0	1	17		-	24,415.37	24,415.37	24,415.37	24,415.37	-
8	2.5.3	0	11170	2000	2341	1	1	97		-	21,602.10	21,602.10	21,602.10	21,602.10	-
8	2.5.3	0	11170	2000	2441	0	1	17		-	3,000.00	3,000.00	3,000.00	3,000.00	-
8	2.5.3	0	11170	2000	2461	1	1	17		-	19,488.00	19,488.00	19,488.00	19,488.00	-
8	2.5.3	0	11170	2000	2511	0	1	17		-	35,878.34	35,878.34	35,878.34	35,878.34	-
8	2.5.3	0	11170	2000	2531	0	1	17		-	102,930.60	102,930.60	102,930.60	102,930.60	-
8	2.5.3	0	11170	2000	2541	0	1	17		-	46,061.75	46,061.75	46,061.75	46,061.75	-
8	2.5.3	0	11170	2000	2551	0	1	17		-	191,179.39	191,179.39	191,179.39	191,179.39	-
8	2.5.3	0	11170	2000	2611	1	1	17		-	259,331.39	259,331.39	259,331.39	259,331.39	-
8	2.5.3	0	11170	2000	2721	1	1	17		-	508,136.73	508,136.73	508,136.73	508,136.73	-
8	2.5.3	0	11170	2000	2931	1	1	17		-	2,900.00	2,900.00	2,900.00	2,900.00	-
8	2.5.3	0	11170	2000	2941	0	1	17		-	26,167.49	26,167.49	26,167.49	26,167.49	-
8	2.5.3	0	11170	Total 2000						-	10,189,794.90	10,189,794.90	10,189,794.90	10,189,794.90	-
8	2.5.3	0	11170	3000	3112	0	1	17		-	581,783.00	581,783.00	581,783.00	581,783.00	-
8	2.5.3	0	11170	3000	3112	1	1	97		-	886,479.00	886,479.00	886,479.00	886,479.00	-

#### ANALITICO POR CLAVE PRESUPUESTAL AL 31 DE MARZO DE 2018

8	2.5.3	0	11170	3000	3131	0	1	17	-	514,613.00	514,613.00	514,613.00	514,613.00	-
8	2.5.3	0	11170	3000	3131	1	1	97	-	475,850.00	475,850.00	475,850.00	475,850.00	-
8	2.5.3	0	11170	3000	3141	0	1	17	-	60,379.84	60,379.84	60,379.84	60,379.84	-
8	2.5.3	0	11170	3000	3151	0	1	17	-	1,800.00	1,800.00	1,800.00	1,800.00	-
8	2.5.3	0	11170	3000	3161	0	1	17	-	6,875.06	6,875.06	6,875.06	6,875.06	-
8	2.5.3	0	11170	3000	3171	0	1	17	-	455,342.12	455,342.12	455,342.12	455,342.12	-
8	2.5.3	0	11170	3000	3171	1	1	17	-	7,424.00	7,424.00	7,424.00	7,424.00	-
8	2.5.3	0	11170	3000	3191	0	1	17	-	278,400.00	278,400.00	278,400.00	278,400.00	-
8	2.5.3	0	11170	3000	3221	0	1	17	-	778,309.31	778,309.31	778,309.31	778,309.31	-
8	2.5.3	0	11170	3000	3231	0	1	17	-	36,308.00	36,308.00	36,308.00	36,308.00	-
8	2.5.3	0	11170	3000	3311	0	1	17	-	120,377.35	120,377.35	120,377.35	120,377.35	-
8	2.5.3	0	11170	3000	3311	1	1	17	-	240,754.70	240,754.70	240,754.70	240,754.70	-
8	2.5.3	0	11170	3000	3331	0	1	17	-	216,525.46	216,525.46	216,525.46	216,525.46	-
8	2.5.3	0	11170	3000	3331	1	1	97	-	62,060.00	62,060.00	62,060.00	62,060.00	-
8	2.5.3	0	11170	3000	3341	0	1	17	-	58,000.00	58,000.00	58,000.00	58,000.00	-
8	2.5.3	0	11170	3000	3341	1	1	17	-	39,918.09	39,918.09	39,918.09	39,918.09	-
8	2.5.3	0	11170	3000	3361	0	1	17	-	40,229.39	40,229.39	40,229.39	40,229.39	-
8	2.5.3	0	11170	3000	3361	1	1	17	-	25,710.65	25,710.65	25,710.65	25,710.65	-
8	2.5.3	0	11170	3000	3362	0	1	17	-	45,450.69	45,450.69	45,450.69	45,450.69	-
8	2.5.3	0	11170	3000	3381	1	1	17	-	5,343,368.78	5,343,368.78	5,343,368.78	5,343,368.78	-
8	2.5.3	0	11170	3000	3391	0	1	17	-	361,908.98	361,908.98	361,908.98	361,908.98	-
8	2.5.3	0	11170	3000	3391	1	1	17	-	10,625.60	10,625.60	10,625.60	10,625.60	-
8	2.5.3	0	11170	3000	3531	0	1	17	-	31,889.20	31,889.20	31,889.20	31,889.20	-
8	2.5.3	0	11170	3000	3541	0	1	17	-	64,154.64	64,154.64	64,154.64	64,154.64	-
8	2.5.3	0	11170	3000	3571	0	1	17	-	287,525.72	287,525.72	287,525.72	287,525.72	-
8	2.5.3	0	11170	3000	3581	0	1	17	-	3,712.00	3,712.00	3,712.00	3,712.00	-
8	2.5.3	0	11170	3000	3591	0	1	17	-	36,714.00	36,714.00	36,714.00	36,714.00	-
8	2.5.3	0	11170	3000	3611	0	1	17	-	173,352.72	173,352.72	173,352.72	173,352.72	-
8	2.5.3	0	11170	3000	3711	0	1	17	-	7,670.00	7,670.00	7,670.00	7,670.00	-
8	2.5.3	0	11170	3000	3712	0	1	17	-	56,885.56	56,885.56	56,885.56	56,885.56	-
8	2.5.3	0	11170	3000	3721	0	1	17	-	1,500.00	1,500.00	1,500.00	1,500.00	-
8	2.5.3	0	11170	3000	3722	0	1	17	-	3,730.00	3,730.00	3,730.00	3,730.00	-
8	2.5.3	0	11170	3000	3751	0	1	17	-	77,862.42	77,862.42	77,862.42	77,862.42	-
8	2.5.3	0	11170	3000	3771	0	1	17	-	900.00	900.00	900.00	900.00	-
8	2.5.3	0	11170	3000	3823	0	1	17	-	518,881.00	518,881.00	518,881.00	518,881.00	-
8	2.5.3	0	11170	3000	3831	0	1	17	-	43,224.61	43,224.61	43,224.61	43,224.61	-
8	2.5.3	0	11170	3000	3831	1	1	17	-	14,268.00	14,268.00	14,268.00	14,268.00	-
8	2.5.3	0	11170	3000	3832	0	1	17	-	9,117.92	9,117.92	9,117.92	9,117.92	-
8	2.5.3	0	11170	3000	3921	1	1	17	-	980.00	980.00	980.00	980.00	-
8	2.5.3	0	11170	3000	3921	1	1	97	-	51,903.00	51,903.00	51,903.00	51,903.00	-
8	2.5.3	0	11170	Total 3000	-	-	-	-	-	12,032,763.81	12,032,763.81	12,032,763.81	12,032,763.81	-
8	2.5.3	0	11170	4000	4421	0	1	17	-	84,042.00	84,042.00	84,042.00	84,042.00	-
8	2.5.3	0	11170	4000	4441	0	1	17	-	49,000.00	49,000.00	49,000.00	49,000.00	-
8	2.5.3	0	11170	Total 4000	-	-	-	-	-	133,042.00	133,042.00	133,042.00	133,042.00	-
8	2.5.3	0	11170	5000	5151	0	2	17	-	1,427,254.72	1,427,254.72	1,427,254.72	1,427,254.72	-
8	2.5.3	0	11170	5000	5191	0	2	17	-	154,708.90	154,708.90	154,708.90	154,708.90	-
8	2.5.3	0	11170	5000	5211	0	2	17	-	87,297.46	87,297.46	87,297.46	87,297.46	-
8	2.5.3	0	11170	5000	5311	0	2	17	-	456,514.52	456,514.52	456,514.52	456,514.52	-
8	2.5.3	0	11170	5000	5321	0	2	17	-	5,431.12	5,431.12	5,431.12	5,431.12	-
8	2.5.3	0	11170	5000	5651	0	2	17	-	252,383.21	252,383.21	252,383.21	252,383.21	-
8	2.5.3	0	11170	5000	5651	1	2	17	-	47,606.40	47,606.40	47,606.40	47,606.40	-
8	2.5.3	0	11170	Total 5000	-	-	-	-	-	2,431,196.33	2,431,196.33	2,431,196.33	2,431,196.33	-
8	2.5.3	0	Total 11170	-	-	-	-	-	-	24,786,797.04	24,786,797.04	24,786,797.04	24,786,797.04	-
8	2.5.3	0	41241	4000	4441	1	1	1	-	147,847.32	147,847.32	147,847.32	147,847.32	-
8	2.5.3	0	41241	Total 4000	-	-	-	-	-	147,847.32	147,847.32	147,847.32	147,847.32	-
8	2.5.3	0	Total 41241	-	-	-	-	-	-	147,847.32	147,847.32	147,847.32	147,847.32	-
8	2.5.3	0	41261	2000	2461	1	1	15	-	34,296.56	34,296.56	34,296.56	34,296.56	-
8	2.5.3	0	41261	Total 2000	-	-	-	-	-	34,296.56	34,296.56	34,296.56	34,296.56	-
8	2.5.3	0	41261	3000	3461	1	1	99	-	7,308.00	7,308.00	7,308.00	7,308.00	-

#### ANALITICO POR CLAVE PRESUPUESTAL AL 31 DE MARZO DE 2018

8	2.5.3	0	41261	3000	3823	1	1	16	-	17,342.00	17,342.00	17,342.00	17,342.00	-
8	2.5.3	0	41261	Total 3000					-	24,650.00	24,650.00	24,650.00	24,650.00	-
8	2.5.3	0	41261	4000	4419	1	1	99	-	14,240.00	14,240.00	14,240.00	14,240.00	-
8	2.5.3	0	41261	Total 4000					-	14,240.00	14,240.00	14,240.00	14,240.00	-
8	2.5.3	0	41261	6000	6221	1	2	81	-	1,307,068.32	1,307,068.32	1,307,068.32	1,307,068.32	-
8	2.5.3	0	41261	Total 6000					-	1,307,068.32	1,307,068.32	1,307,068.32	1,307,068.32	-
8	2.5.3	0	Total 41261						-	1,380,254.88	1,380,254.88	1,380,254.88	1,380,254.88	-
8	2.5.3	0	111180	1000	1131	0	1	0	347,353,040.00	347,353,040.00	96,288,556.26	96,288,556.26	96,288,556.26	-
8	2.5.3	0	111180	1000	1211	0	1	0	9,569,220.00	9,569,220.00	2,435,226.40	2,435,226.40	2,435,226.40	-
8	2.5.3	0	111180	1000	1321	0	1	0	26,798,280.00	26,798,280.00	44,470.14	44,470.14	44,470.14	-
8	2.5.3	0	111180	1000	1323	0	1	0	36,279,870.00	36,279,870.00	38,622.55	38,622.55	38,622.55	-
8	2.5.3	0	111180	1000	1331	0	1	0	1,250,000.00	1,250,000.00	393,432.31	393,432.31	393,432.31	-
8	2.5.3	0	111180	1000	1342	0	1	0	416,660.00	416,660.00	-	-	-	-
8	2.5.3	0	111180	1000	1411	0	1	0	32,553,890.00	32,553,890.00	9,500,458.05	9,500,458.05	9,500,458.05	-
8	2.5.3	0	111180	1000	1421	0	1	0	16,325,880.00	16,325,880.00	3,168,462.13	3,168,462.13	3,168,462.13	-
8	2.5.3	0	111180	1000	1431	0	1	0	18,647,280.00	18,647,280.00	3,673,849.61	3,673,849.61	3,673,849.61	-
8	2.5.3	0	111180	1000	1441	0	1	0	13,781,900.00	13,781,900.00	3,353,185.17	3,353,185.17	3,353,185.17	-
8	2.5.3	0	111180	1000	1443	0	1	0	821,830.00	821,830.00	262,862.20	262,862.20	262,862.20	-
8	2.5.3	0	111180	1000	1521	0	1	0	8,333,330.00	8,333,330.00	423,903.67	423,903.67	423,903.67	-
8	2.5.3	0	111180	1000	1541	0	1	0	10,599,660.00	10,599,660.00	1,773,960.36	1,773,960.36	1,773,960.36	-
8	2.5.3	0	111180	1000	1542	0	1	0	125,000.00	125,000.00	-	-	-	-
8	2.5.3	0	111180	1000	1543	0	1	0	250,000.00	250,000.00	-	-	-	-
8	2.5.3	0	111180	1000	1545	0	1	0	93,157,200.00	93,157,200.00	11,552,017.39	11,552,017.39	11,552,017.39	-
8	2.5.3	0	111180	1000	1546	0	1	0	750,000.00	750,000.00	-	-	-	-
8	2.5.3	0	111180	1000	1549	0	1	0	320,680.00	320,680.00	-	-	-	-
8	2.5.3	0	111180	1000	1591	0	1	0	397,001,519.00	397,001,519.00	87,978,631.66	87,978,631.66	87,978,631.66	-
8	2.5.3	0	111180	Total 1000					1,014,335,239.00	1,014,335,239.00	220,887,637.90	220,887,637.90	220,887,637.90	-
8	2.5.3	0	111180	2000	2111	0	1	0	930,263.00	930,263.00	-	-	-	-
8	2.5.3	0	111180	2000	2121	0	1	0	1,626,464.00	1,626,464.00	-	-	-	-
8	2.5.3	0	111180	2000	2141	0	1	0	1,998,188.00	1,998,188.00	-	-	-	-
8	2.5.3	0	111180	2000	2151	0	1	0	323,678.00	323,678.00	-	-	-	-
8	2.5.3	0	111180	2000	2161	0	1	0	139,335.00	139,335.00	-	-	-	-
8	2.5.3	0	111180	2000	2171	0	1	0	53,000.00	53,000.00	-	-	-	-
8	2.5.3	0	111180	2000	2181	0	1	0	35,000.00	35,000.00	-	-	-	-
8	2.5.3	0	111180	2000	2211	0	1	0	530,767.00	530,767.00	75,856.80	75,856.80	75,856.80	-
8	2.5.3	0	111180	2000	2231	0	1	0	23,000.00	23,000.00	-	-	-	-
8	2.5.3	0	111180	2000	2371	0	1	0	3,000.00	3,000.00	-	-	-	-
8	2.5.3	0	111180	2000	2419	0	1	0	1,500,000.00	1,500,000.00	-	-	-	-
8	2.5.3	0	111180	2000	2431	0	1	0	20,000.00	20,000.00	-	-	-	-
8	2.5.3	0	111180	2000	2461	0	1	0	1,746,339.00	1,746,339.00	-	-	-	-
8	2.5.3	0	111180	2000	2481	0	1	0	237,564.00	237,564.00	-	-	-	-
8	2.5.3	0	111180	2000	2491	0	1	0	50,000.00	50,000.00	-	-	-	-
8	2.5.3	0	111180	2000	2511	0	1	0	1,127,364.00	1,127,364.00	-	-	-	-
8	2.5.3	0	111180	2000	2541	0	1	0	2,604.00	2,604.00	-	-	-	-
8	2.5.3	0	111180	2000	2551	0	1	0	1,925,394.00	1,925,394.00	-	-	-	-
8	2.5.3	0	111180	2000	2561	0	1	0	75,000.00	75,000.00	-	-	-	-
8	2.5.3	0	111180	2000	2611	0	1	0	1,250,000.00	1,250,000.00	-	-	-	-
8	2.5.3	0	111180	2000	2711	0	1	0	50,000.00	50,000.00	-	-	-	-
8	2.5.3	0	111180	2000	2721	0	1	0	665.00	665.00	-	-	-	-
8	2.5.3	0	111180	2000	2731	0	1	0	78,000.00	78,000.00	-	-	-	-
8	2.5.3	0	111180	2000	2741	0	1	0	6,320.00	6,320.00	-	-	-	-
8	2.5.3	0	111180	2000	2911	0	1	0	672,320.00	672,320.00	-	-	-	-
8	2.5.3	0	111180	2000	2921	0	1	0	15,000.00	15,000.00	-	-	-	-
8	2.5.3	0	111180	2000	2931	0	1	0	30,480.00	30,480.00	-	-	-	-
8	2.5.3	0	111180	2000	2941	0	1	0	2,559,443.00	2,559,443.00	-	-	-	-
8	2.5.3	0	111180	Total 2000					17,009,188.00	17,010,988.00	75,856.80	75,856.80	75,856.80	-
8	2.5.3	0	111180	3000	3141	0	1	0	1,000,000.00	1,000,000.00	124,351.95	124,351.95	124,351.95	-
8	2.5.3	0	111180	3000	3151	0	1	0	165,000.00	165,000.00	-	-	-	-
8	2.5.3	0	111180	3000	3171	0	1	0	7,017,436.00	7,017,436.00	10,584.58	10,584.58	10,584.58	-

**ANALITICO POR CLAVE PRESUPUESTAL AL 31 DE MARZO DE 2018**

8	2.5.3	0	111180	3000	3181	0	1	0	60,000.00	60,000.00	-	-	-
8	2.5.3	0	111180	3000	3191	0	1	0	1,624,000.00	1,624,000.00	-	-	-
8	2.5.3	0	111180	3000	3231	0	1	0	141,520.00	141,520.00	-	-	-
8	2.5.3	0	111180	3000	3252	0	1	0	-	26,680.00	-	-	-
8	2.5.3	0	111180	3000	3271	0	1	0	355,289.00	355,289.00	-	-	-
8	2.5.3	0	111180	3000	3291	0	1	0	121,000.00	121,000.00	-	-	-
8	2.5.3	0	111180	3000	3311	0	1	0	1,204,940.00	1,204,940.00	-	-	-
8	2.5.3	0	111180	3000	3321	0	1	0	350,000.00	350,000.00	-	-	-
8	2.5.3	0	111180	3000	3331	0	1	0	3,374,000.00	3,374,000.00	-	-	-
8	2.5.3	0	111180	3000	3341	0	1	0	1,593,129.00	1,593,129.00	-	-	-
8	2.5.3	0	111180	3000	3351	0	1	0	1,860,000.00	1,860,000.00	-	-	-
8	2.5.3	0	111180	3000	3361	0	1	0	40,000.00	38,200.00	-	-	-
8	2.5.3	0	111180	3000	3362	0	1	0	916,185.00	916,185.00	-	-	-
8	2.5.3	0	111180	3000	3381	0	1	0	23,000,000.00	23,000,000.00	-	-	-
8	2.5.3	0	111180	3000	3391	0	1	0	6,429,275.00	6,429,275.00	22,620.00	22,620.00	22,620.00
8	2.5.3	0	111180	3000	3451	0	1	0	2,000,000.00	2,000,000.00	-	-	-
8	2.5.3	0	111180	3000	3461	0	1	0	40,000.00	40,000.00	-	-	-
8	2.5.3	0	111180	3000	3499	0	1	0	15,000.00	15,000.00	-	-	-
8	2.5.3	0	111180	3000	3511	0	1	0	220,000.00	220,000.00	-	-	-
8	2.5.3	0	111180	3000	3521	0	1	0	64,380.00	64,380.00	-	-	-
8	2.5.3	0	111180	3000	3531	0	1	0	6,920,000.00	6,920,000.00	4,740,893.42	4,740,893.42	4,740,893.42
8	2.5.3	0	111180	3000	3541	0	1	0	1,158,201.00	1,158,201.00	-	-	-
8	2.5.3	0	111180	3000	3571	0	1	0	6,447,000.00	6,447,000.00	-	-	-
8	2.5.3	0	111180	3000	3581	0	1	0	24,499.00	24,499.00	-	-	-
8	2.5.3	0	111180	3000	3591	0	1	0	41,320.00	41,320.00	-	-	-
8	2.5.3	0	111180	3000	3611	0	1	0	4,208,000.00	4,208,000.00	-	-	-
8	2.5.3	0	111180	3000	3621	0	1	0	1,700,000.00	1,700,000.00	-	-	-
8	2.5.3	0	111180	3000	3651	0	1	0	40,000.00	40,000.00	-	-	-
8	2.5.3	0	111180	3000	3661	0	1	0	300,000.00	300,000.00	-	-	-
8	2.5.3	0	111180	3000	3711	0	1	0	240,000.00	240,000.00	7,487.08	7,487.08	7,487.08
8	2.5.3	0	111180	3000	3712	0	1	0	1,000,000.00	1,000,000.00	-	-	-
8	2.5.3	0	111180	3000	3721	0	1	0	24,000.00	53,580.00	-	-	-
8	2.5.3	0	111180	3000	3722	0	1	0	70,600.00	70,600.00	-	-	-
8	2.5.3	0	111180	3000	3751	0	1	0	175,000.00	175,000.00	27,345.71	27,345.71	27,345.71
8	2.5.3	0	111180	3000	3821	0	1	0	100,000.00	100,000.00	-	-	-
8	2.5.3	0	111180	3000	3823	0	1	0	5,868,996.00	6,021,952.89	-	-	-
8	2.5.3	0	111180	3000	3831	0	1	0	6,105,792.00	6,105,792.00	-	-	-
8	2.5.3	0	111180	3000	3832	0	1	0	995,000.00	995,000.00	-	-	-
8	2.5.3	0	111180	3000	3841	0	1	0	101,446.00	101,446.00	-	-	-
8	2.5.3	0	111180	3000	3921	0	1	0	278,599.00	278,599.00	-	-	-
8	2.5.3	0	111180	3000	3969	0	1	0	180,000.00	180,000.00	-	-	-
8	2.5.3	0	111180	3000	3981	0	1	0	29,664,776.00	29,664,776.00	5,896,140.00	5,896,140.00	5,896,140.00
8	2.5.3	0	111180	3000	3991	0	1	0	42,000.00	42,000.00	-	-	-
8	2.5.3	0	111180	Total 3000					117,276,383.00	117,483,799.89	10,829,422.74	10,829,422.74	10,829,422.74
8	2.5.3	0	111180	4000	4419	0	1	0	230,000.00	230,000.00	-	-	-
8	2.5.3	0	111180	4000	4421	0	1	0	35,000,000.00	35,000,000.00	5,871,535.60	5,871,535.60	5,871,535.60
8	2.5.3	0	111180	4000	4441	0	1	0	1,798,700.00	1,496,496.00	-	-	-
8	2.5.3	0	111180	Total 4000					37,028,700.00	36,726,496.00	5,871,535.60	5,871,535.60	5,871,535.60
8	2.5.3	0	111180	5000	5111	0	2	0	1,210,237.00	1,210,237.00	-	-	-
8	2.5.3	0	111180	5000	5121	0	2	0	20,000.00	31,195.62	-	-	-
8	2.5.3	0	111180	5000	5151	0	2	0	1,050,833.00	1,052,837.00	-	-	-
8	2.5.3	0	111180	5000	5191	0	2	0	40,588.00	40,588.00	-	-	-
8	2.5.3	0	111180	5000	5211	0	2	0	693,813.00	693,813.00	-	-	-
8	2.5.3	0	111180	5000	5231	0	2	0	337,197.00	337,197.00	-	-	-
8	2.5.3	0	111180	5000	5291	0	2	0	316,058.00	316,058.00	-	-	-
8	2.5.3	0	111180	5000	5311	0	2	0	-	79,587.49	-	-	-
8	2.5.3	0	111180	5000	5491	0	2	0	45,000.00	45,000.00	-	-	-
8	2.5.3	0	111180	5000	5621	0	2	0	194,000.00	194,000.00	-	-	-
8	2.5.3	0	111180	5000	5631	0	2	0	120,000.00	120,000.00	-	-	-

**ANALITICO POR CLAVE PRESUPUESTAL AL 31 DE MARZO DE 2018**

8	2.5.3	0	111180	5000	5641	0	2	0	216,500.00	216,500.00	-	-	-	-
8	2.5.3	0	111180	5000	5651	0	2	0	212,459.00	212,459.00	-	-	-	-
8	2.5.3	0	111180	5000	5661	0	2	0	6,042.00	6,042.00	-	-	-	-
8	2.5.3	0	111180	5000	5671	0	2	0	110,000.00	110,000.00	-	-	-	-
8	2.5.3	0	111180	5000	5911	0	2	0	14,000.00	14,000.00	-	-	-	-
8	2.5.3	0	111180	5000	5941	0	2	0	24,000.00	24,000.00	-	-	-	-
8	2.5.3	0	111180	Total 5000					4,610,527.00	4,703,514.11	-	-	-	-
8	2.5.3	0	111180	6000	6221	0	2	0	885,000.00	885,000.00	-	-	-	-
8	2.5.3	0	111180	6000	6241	0	2	0	200,000.00	200,000.00	-	-	-	-
8	2.5.3	0	111180	Total 6000					1,085,000.00	1,085,000.00	-	-	-	-
8	2.5.3	0	111180	7000	7999	0	2	0	525,000.00	525,000.00	-	-	-	-
8	2.5.3	0	111180	Total 7000					525,000.00	525,000.00	-	-	-	-
8	2.5.3	0	Total 111180						1,191,870,037.00	1,191,870,037.00	237,664,453.04	237,664,453.04	237,664,453.04	-
8	2.5.3	0	141280	4000	4421	1	1	1	-	7,791,057.87	7,791,057.87	-	-	7,791,057.87
8	2.5.3	0	141280	Total 4000					-	7,791,057.87	7,791,057.87	-	-	7,791,057.87
8	2.5.3	0	141280	7000	7999	1	2	4	-	204,814.32	204,814.32	-	-	204,814.32
8	2.5.3	0	141280	7000	7999	1	2	5	-	149,427.08	149,427.08	-	-	149,427.08
8	2.5.3	0	141280	7000	7999	1	2	6	-	1,154,816.86	1,154,816.86	-	-	1,154,816.86
8	2.5.3	0	141280	7000	7999	1	2	7	-	542,290.00	542,290.00	-	-	542,290.00
8	2.5.3	0	141280	Total 7000					-	2,051,348.26	2,051,348.26	-	-	2,051,348.26
8	2.5.3	0	Total 141280						-	9,842,406.13	9,842,406.13	-	-	9,842,406.13
8	2.5.3	0	25E880	1000	1131	0	1	88	69,470,612.00	69,470,612.00	-	-	-	-
8	2.5.3	0	25E880	1000	1211	0	1	88	1,913,872.00	1,913,872.00	-	-	-	-
8	2.5.3	0	25E880	1000	1321	0	1	88	5,359,780.00	5,359,780.00	-	-	-	-
8	2.5.3	0	25E880	1000	1323	0	1	88	7,256,080.00	7,256,080.00	-	-	-	-
8	2.5.3	0	25E880	1000	1331	0	1	88	250,000.00	250,000.00	-	-	-	-
8	2.5.3	0	25E880	1000	1342	0	1	88	83,340.00	83,340.00	-	-	-	-
8	2.5.3	0	25E880	1000	1411	0	1	88	6,510,918.00	6,510,918.00	-	-	-	-
8	2.5.3	0	25E880	1000	1421	0	1	88	3,265,292.00	3,265,292.00	-	-	-	-
8	2.5.3	0	25E880	1000	1431	0	1	88	3,729,588.00	3,729,588.00	-	-	-	-
8	2.5.3	0	25E880	1000	1441	0	1	88	2,756,521.00	2,756,521.00	-	-	-	-
8	2.5.3	0	25E880	1000	1443	0	1	88	164,513.00	164,513.00	-	-	-	-
8	2.5.3	0	25E880	1000	1521	0	1	88	1,666,670.00	1,666,670.00	-	-	-	-
8	2.5.3	0	25E880	1000	1541	0	1	88	2,120,057.00	2,120,057.00	-	-	-	-
8	2.5.3	0	25E880	1000	1542	0	1	88	25,000.00	25,000.00	-	-	-	-
8	2.5.3	0	25E880	1000	1543	0	1	88	50,000.00	50,000.00	-	-	-	-
8	2.5.3	0	25E880	1000	1545	0	1	88	18,631,600.00	18,631,600.00	-	-	-	-
8	2.5.3	0	25E880	1000	1546	0	1	88	150,000.00	150,000.00	-	-	-	-
8	2.5.3	0	25E880	1000	1549	0	1	88	64,147.00	64,147.00	-	-	-	-
8	2.5.3	0	25E880	1000	1591	0	1	88	26,532,010.00	26,532,010.00	-	-	-	-
8	2.5.3	0	25E880	Total 1000					150,000,000.00	150,000,000.00	-	-	-	-
8	2.5.3	0	Total 25E880						150,000,000.00	150,000,000.00	-	-	-	-
8	2.5.3	0	5E861	6000	6221	1	2	80	-	9,153,342.35	9,153,342.35	9,153,342.35	9,153,342.35	9,153,342.35
8	2.5.3	0	5E861	Total 6000					-	9,153,342.35	9,153,342.35	9,153,342.35	9,153,342.35	9,153,342.35
8	2.5.3	0	Total 5E861						-	9,153,342.35	9,153,342.35	9,153,342.35	9,153,342.35	9,153,342.35
Total 8									1,341,870,037.00	1,394,755,981.29	290,689,997.33	280,847,591.20	280,847,591.20	9,842,406.13
Total general									1,341,870,037.00	1,394,755,981.29	290,689,997.33	280,847,591.20	280,847,591.20	9,842,406.13