

INSTITUTO DE ACCESO A LA INFORMACIÓN PÚBLICA Y PROTECCIÓN DE  
DATOS PERSONALES DEL DISTRITO FEDERAL

INFORME DE AVANCE TRIMESTRAL  
ENERO- MARZO 2018

*Anali Garcia G*

Titular: ANA LIA DE FATIMA GARCÍA GARCÍA  
SECRETARIA EJECUTIVA

Responsable:

*Armando Manuel González Campuzano*  
ARMANDO MANUEL GONZÁLEZ CAMPUZANO  
DIRECTOR DE ADMINISTRACIÓN Y FINANZAS

IPRF INGRESOS POR RUBRO DE FINANCIAMIENTO

UNIDAD RESPONSABLE DEL GASTO: INSTITUTO DE ACCESO A LA INFORMACIÓN PÚBLICA Y PROTECCIÓN DE DATOS PERSONALES DEL DISTRITO FEDERAL

PERÍODO: ENERO - MARZO 2018

RUBRO DE INGRESOS	INGRESOS (Pesos con dos decimales)		IMPORTE DE LA VARIACIÓN [II-I]	EXPLICACIONES A LAS VARIACIONES
	ESTIMADOS [I]	CAPTADOS [II]		
INGRESOS POR VENTA DE BIENES Y SERVICIOS	0.00	0.00	0.00	No existen variaciones
TOTAL TRANSFERENCIAS, ASIGNACIONES, SUBSIDIOS Y OTRAS AYUDAS	34,942,549.00	34,942,549.00	-	No existen variaciones
- CORRIENTES	34,942,549.00	34,942,549.00	-	
- CAPITAL			-	
TRANSFERENCIAS, ASIGNACIONES, SUBSIDIOS Y OTRAS AYUDAS LOCALES	34,942,549.00	34,942,549.00	-	
- CORRIENTES	34,942,549.00	34,942,549.00	-	
- CAPITAL			-	
TRANSFERENCIAS, ASIGNACIONES, SUBSIDIOS Y OTRAS AYUDAS FEDERALES	0.00	0.00	-	
- CORRIENTES	0.00	0.00	-	
- CAPITAL	0.00	0.00	-	
TOTAL	34,942,549.00	34,942,549.00	-	

## EPCE EJERCICIO PRESUPUESTAL EN CLASIFICACIÓN ECONÓMICA

UNIDAD RESPONSABLE DEL GASTO: INSTITUTO DE ACCESO A LA INFORMACIÓN PÚBLICA Y PROTECCIÓN DE DATOS PERSONALES DEL DISTRITO FEDERAL

PERÍODO: ENERO - MARZO 2018

CAP	PRESUPUESTO (Pesos con dos decimales)				VARIACIÓN		A) EXPLICACIÓN A LAS VARIACIONES DEL PRESUPUESTO DEVENGADO RESPECTO DEL PROGRAMADO
	PROGRAMADO (1)	DEVENGADO (2)	EJERCIDO (3)	PAGADO (4)	(5)=2-1	(6)=3-2	B) EXPLICACIÓN A LAS VARIACIONES DEL PRESUPUESTO EJERCIDO RESPECTO AL DEVENGADO
TOTAL GASTO CORRIENTE	34,766,809.00	27,961,758.80	26,911,769.02	26,911,769.02	-6,805,050.20	-1,049,989.78	
1000	31,893,676.77	25,088,626.07	24,220,525.68	24,220,525.68	-6,805,050.70	-868,100.39	A) Recursos comprometidos a las partidas de servicios personales, sueldos base, honorarios, seguridad social, prestaciones sociales, entre otras. B) Recursos ejercidos en las partidas de remuneración, adicional y especial, tales como prima de vacaciones, aportaciones de seguridad social, fonde de vivienda, entre otras.
2000	166,375.30	166,375.30	166,375.30	166,375.30	0.00	0.00	A) Sin variaciones. B) Sin variaciones.
3000	2,656,756.93	2,656,757.43	2,474,868.04	2,474,868.04	0.50	-181,889.39	A) La variación corresponde a redondeo de cifras. B) Recursos devengados no ejercidos en la partida de impuestos sobre nómina.
4000	50,000.00	50,000.00	50,000.00	50,000.00	0.00	0.00	A) Sin variaciones. B) Sin variaciones.
TOTAL GASTO DE CAPITAL	175,740.00	175,740.00	175,740.00	175,740.00	0.00	0.00	
5000	175,740.00	175,740.00	175,740.00	175,740.00	0.00	0.00	A) Sin variaciones. B) Sin variaciones.
6000	0.00	0.00	0.00	0.00	0.00	0.00	
7000	0.00	0.00	0.00	0.00	0.00	0.00	
TOTAL URG	34,942,549.00	28,137,498.80	27,087,509.02	27,087,509.02	0.00	0.00	

EPCF EJERCICIO PRESUPUESTAL EN CLASIFICACIÓN FUNCIONAL

UNIDAD RESPONSABLE DEL GASTO: INSTITUTO DE ACCESO A LA INFORMACIÓN PÚBLICA Y PROTECCIÓN DE DATOS PERSONALES DEL DISTRITO FEDERAL

PERÍODO: ENERO - MARZO 2018

FI	F	SF	DENOMINACIÓN	PRESUPUESTO (Pesos con dos decimales)				VARIACIÓN	
				PROGRAMADO (1)	DEVENGADO (2)	EJERCIDO (3)	PAGADO (4)	(5)=2-1	(6)=3-2
01	08		Gobierno	34,942,549.00	28,137,498.80	27,087,509.02	27,087,509.02	(6,805,050.20)	(1,049,989.78)
			Servicios Generales	34,942,549.00	28,137,498.80	27,087,509.02	27,087,509.02	(6,805,050.20)	(1,049,989.78)
		04	Acceso a la Información Pública Gubernamental	34,942,549.00	28,137,498.80	27,087,509.02	27,087,509.02	(6,805,050.20)	(1,049,989.78)
<b>TOTAL URG</b>				<b>34,942,549.00</b>	<b>28,137,498.80</b>	<b>27,087,509.02</b>	<b>27,087,509.02</b>	<b>(6,805,050.20)</b>	<b>(1,049,989.78)</b>

EPCP-1 EVOLUCIÓN PROGRAMÁTICO-PRESUPUESTAL POR CATEGORÍA PROGRAMÁTICA

UNIDAD RESPONSABLE DEL GASTO: INSTITUTO DE ACCESO A LA INFORMACIÓN PÚBLICA Y PROTECCIÓN DE DATOS PERSONALES DEL DISTRITO FEDERAL

PERÍODO: ENERO - MARZO 2018

FI	F	SF	PP	DENOMINACIÓN	UNIDAD DE MEDIDA	R E S U L T A D O S								
						FÍSICO			PRESUPUESTAL (Pesos con dos decimales)				ICPPP (%) 5/4 (8)	IARCM (%) 3/8
						PROGRAMADO (1)	ALCANZADO (2)	ICPPP (%) 2/1= (3)	PROGRAMADO (4)	DEVENGADO (5)	EJERCIDO (6)	PAGADO (7)		
1	8	4		Gobierno				34,942,549.00	28,137,498.80	27,087,509.02	27,087,509.02			
				Servicios Generales				34,942,549.00	28,137,498.80	27,087,509.02	27,087,509.02			
				Acceso a la Información Pública Gubernamental				34,942,549.00	28,137,498.80	27,087,509.02	27,087,509.02			
				Acción permanente	1	1	100	34,942,549.00	28,137,498.80	27,087,509.02	27,087,509.02	0.80525	124.185	
				TOTAL URG				34,942,549.00	28,137,498.80	27,087,509.02	27,087,509.02			

EPCP-2 EXPLICACIÓN A LAS VARIACIONES EN LA EVOLUCIÓN PROGRAMÁTICO-PRESUPUESTAL  
POR CATEGORÍA PROGRAMÁTICA

UNIDAD RESPONSABLE DEL GASTO: (1) UNIDAD RESPONSABLE DEL GASTO: INSTITUTO DE ACCESO A LA INFORMACIÓN PÚBLICA Y PROTECCIÓN DE DATOS PERSONALES DEL DISTRITO FEDERAL

PERÍODO: (2) ENERO - MARZO 2018

FI	F	SF	PP	DENOMINACIÓN	A) Causas de las variaciones del Índice de Aplicación de Recursos para la Consecución de Metas (IARCM)
(3)	(3)	(3)	(3)	(3)	A) (4)
<b>NO APLICA</b>					

APP-1 AVANCE PROGRAMÁTICO-PRESUPUESTAL DE ACCIONES FINANCIADAS CON RECURSOS DE ORIGEN FEDERAL

FONDO, CONVENIO O SUBSIDIO: (1)

UNIDAD RESPONSABLE DEL GASTO: INSTITUTO DE ACCESO A LA INFORMACIÓN PÚBLICA Y PROTECCIÓN DE DATOS PERSONALES DEL DISTRITO FEDERAL

PERÍODO: ENERO - MARZO 2018

FI	F	SF	PP	DENOMINACIÓN	UNIDAD DE MEDIDA	R E S U L T A D O S												AVANCE %			
						FÍSICO			AVANCE %		PRESUPUESTAL (Pesos con un decimal)					AVANCE %					
						ORIGINAL (1)	MODIFICADO (2)	ALCANZADO (3)	3/1*100 = (4)	3/2*100 = (5)	APROBADO (6)	MODIFICADO (7)	DEVENGADO (8)	EJERCIDO (9)	PAGADO (10)	8/6*100 = (11)	8/7*100 = (12)	9/6*100 = (13)	9/7*100 = (14)		
(4)	(4)	(4)	(4)	(4)	(4)	(5)	(6)	(7)	(8)	(9)	(10)	(11)	(12)	(13)	(14)	(15)	(16)	(17)	(18)		
<b>NO APLICA</b>																					
TOTAL URG											(19)	(19)	(19)	(19)	(19)						

APP-2 AVANCE PROGRAMÁTICO-PRESUPUESTAL DE LAS ACCIONES REALIZADAS CON RECURSOS DE ORIGEN FEDERAL

UNIDAD RESPONSABLE DEL GASTO: INSTITUTO DE ACCESO A LA INFORMACIÓN PÚBLICA Y PROTECCIÓN DE DATOS PERSONALES DEL DISTRITO FEDERAL

PERÍODO: ENERO - MARZO 2018

FONDO, CONVENIO O SUBSIDIO: (3)

ACCIONES REALIZADAS CON RECURSOS DE ORIGEN FEDERAL: (4)

**NO APLICA**



ACCIONES REALIZADAS											
UNIDAD RESPONSABLE DEL GASTO:			32 A0 01 INSTITUTO DE ACCESO A LA INFORMACIÓN PÚBLICA Y PROTECCIÓN DE DATOS PERSONALES DE LA DISTRITO FEDERAL								
PERÍODO:			ENERO - MARZO				2018				
FI	F	SF	A	DENOMINACION	UNIDAD DE MEDIDA	METAS			PRESUPUESTO (Pesos)		
						ORIGINAL	PROGRAMADA	ALCANZADA	APROBADO	PROGRAMADO	EJERCIDO
1	8	4	0	Recursos de Revisión		1	1	1	143,448,360.00	34,942,549.00	27,087,509.02

A) OBJETIVO:

Subsanciar, proyectar y resolver los recursos de revisión y revocación que la ciudadanía presente ante el InfoDF de conformidad con la LTAIPDF, la LPDPDF y demás normatividad aplicable.

B) ACCIONES REALIZADAS CON GASTO CORRIENTE:

Resolver los recursos de revisión presentados en el marco de la LTAIPDF y la LPDPDF. Establecer la normatividad y los mecanismos de vigilancia y control necesarios para que los servidores públicos de los demás entes obligados cumplan de manera puntual y eficiente con esas leyes, así como de las normas que de ellas se deriven, a través de la emisión de lineamientos, normas y criterios en los que InfoDF tenga competencia.

B1) En el período de referencia el Pleno del Instituto de Acceso a la Información Pública y Protección de Datos Personales del Distrito Federal...

Sesionó:	1er Trim	11	ocasiones de forma ordinaria	} que emitió:	1er Trim	511	acuerdos de diverso tipo.	
		0	de forma extraordinaria					
<b>Total</b>		<b>11</b>	de Sesiones.					

\* Nota: Las cifras sufrieron una variación derivado del ajuste con el Informe Anual, así como el desglose por expediente resuelto.

En esas sesiones se aprobaron ... 535 resoluciones, de las cuales se resolvieron ...

los citados recursos fueron resueltos de la siguiente manera:

}	1er. Trim.	63	se confirmó la respuesta,
		147	fueron revocados,
		163	se modificó la respuesta,
		64	se ordenó la entrega de información
		98	fueron sobreseidos
		<b>535</b>	<b>Total de Resoluciones Aprobadas</b>

B2) Por otra parte, la Secretaría Técnica coordinó en Comité de Transparencia...

Sesiones:	1er. Trim.	5	ocasiones de forma ordinaria	} derivándose	1er. Trim.	5	acuerdos de diverso tipo.	
		1	de forma extraordinaria					
<b>Total</b>		<b>6</b>	en total de sesiones.					

Nota: Se realizó ajuste en cantidades en los conceptos Revocados y Sobreseidos del periodo trimestral anterior.

FI	F	SF	A	DENOMINACION	UNIDAD DE MEDIDA	METAS			PRESUPUESTO (Pesos)		
						ORIGINAL	PROGRAMADA	ALCANZADA	APROBADO	PROGRAMADO	EJERCIDO
						INFORME DE AVANCE TRIMESTRAL			ENERO - MARZO 2018		
1	8	4	0	Recursos de Revisión		1	1	1	143,448,380.00	34,942,549.00	27,087,509.02

B3) Tipo de Denuncias por posible Incumplimiento a la ...

	1er. Trím.		1er. Trím.	
	1	el Pleno resolvió por posible incumplimiento,	0	el Pleno resolvió por posible incumplimiento,
LTAIPRCCDMX	0	fueron Fundadas,	0	fueron Fundadas,
	1	fueron Infundadas,	0	fueron Infundadas,
	0	Resolvio procedimientos por probable incumplimiento.	0	Resolvio procedimientos por probable incumplimiento.
	1	Total	0	Total
		LPDPDF		

\* Nota: Sin Comentarios

B4) La población beneficiada obtiene certeza jurídica en el acceso de información en posesión de los entes obligados por vía de las resoluciones de Recursos de Revisión, la resolución de denuncias y de comité de transparencia.

De conformidad con sus atribuciones, la Dirección Jurídica y Desarrollo Normativo resolvió:	1er. Trím.	
	276	mediante bajas de acuerdo
se contabilizó y atendieron:	1er. Trím.	
	748	Ingresos contra InfoDF

\* Nota: Sin Comentarios

C) ACCIONES REALIZADAS CON GASTO DE INVERSIÓN: NO APLICA

FI	F	SF	A	DENOMINACION	UNIDAD DE MEDIDA	METAS			PRESUPUESTO (Pesos)		
						ORIGINAL	PROGRAMADA	ALCANZADA	APROBADO	PROGRAMADO	EJERCIDO
						<b>INFORME DE AVANCE TRIMESTRAL</b>			<b>ENERO - MARZO 2018</b>		
1	8	4	0	SOLICITUDES DE INFORMACIÓN PÚBLICA		1	1	1	143,448,360.00	34,942,549.00	27,087,509.02

A) OBJETIVO:

Atender la totalidad de solicitudes de información relacionadas con los derechos de acceso a la información pública y protección de datos personales, así como con las obligaciones de transparencia de los Entes Públicos del Distrito Federal.

B) ACCIONES REALIZADAS CON GASTO CORRIENTE:

En respuesta a solicitudes de acceso a la información pública y de acceso, rectificación, cancelación y oposición de datos personales.

Al cierre de este ejercicio, InfoDF recibió ...

488	solicitudes de <i>información pública</i>
79	solicitudes de <i>datos personales</i>
<b>Total 567</b>	<b>Solicitudes de Información recibidas.</b>

B1) Solicitudes de Información Pública:

	<i>1er. Trim.</i>	
	457	fueron <i>tramitadas y atendidas</i> ;
	19	quedaron en estatus de <i>pendiente de atención</i> ,
	3	en estatus en <i>prevención</i> ,
	9	folios que los solicitantes <i>no desahogaron la prevención</i> realizada por UT por lo que se tuvieron <i>por no presentadas</i>
<b>Total</b>	<b>488</b>	<b>Solicitudes de Información Pública</b>

\* Nota: Sin Comentarios

B2) Solicitudes de Datos Personales:

	<i>1er. Trim.</i>	
	0	Folios quedaron en trámite;
	0	resultaron <i>procedentes</i> ,
	77	<i>improcedentes (solicitudes de datos personales competencia de otros sujetos obligados o corresponden a otro tipo de promoción)</i> ;
	0	en estatus de <i>prevención</i> ,
	2	folios que <i>el solicitante no desahogó la prevención</i> (por la UT) por lo que se tuvieron <i>por no presentadas</i> .
<b>Total</b>	<b>79</b>	<b>Solicitudes de Datos Personales</b>

\* Nota: Sin Comentarios

FI	F	SF	A	DENOMINACION	UNIDAD DE MEDIDA	METAS			PRESUPUESTO (Pesos)		
						ORIGINAL	PROGRAMADA	ALCANZADA	APROBADO	PROGRAMADO	EJERCIDO
						INFORME DE AVANCE TRIMESTRAL			ENERO - MARZO 2018		
1	8	4	0	SOLICITUDES DE INFORMACIÓN PÚBLICA		1	1	1	143,448,360.00	34,942,549.00	27,087,509.02

B3) Servicios de orientación y asesoría ...

1er. Trím.

291 por diferentes medios (Teléfono, visitas presenciales, correo electrónico y escrito material)...

Al 1er.Trím.

72.2 por ciento se ofreció a particulares,

27.8 por ciento se otorgaron a servidores públicos

Total 100.0 por ciento, en temas de interés en materia de transparencia y protección de datos personales.

B4) Por sexo, en este período cuenta con un registro de...

Al 1er Trím.

42.6 por ciento de mujeres.

Total 57.4 por ciento de hombres.

100.0 por ciento, por género en

B5) Población beneficiada en materia de Transparencia y Protección de Datos...

1er. Trím.

79.0 que ejercieron sus derechos,

21.0 Servicios de orientación y asesoría,

Total 100.0 en Población Beneficiada.

C) ACCIONES REALIZADAS CON GASTO DE INVERSIÓN:

NO APLICA

FI	F	SF	A	DENOMINACION	UNIDAD DE MEDIDA	METAS			PRESUPUESTO (Pesos)		
						ORIGINAL	PROGRAMADA	ALCANZADA	APROBADO	PROGRAMADO	EJERCIDO
						<b>INFORME DE AVANCE TRIMESTRAL</b>			<b>ENERO - MARZO 2018</b>		
1	8	4	0	Atención Telefónica [ Tel-InfoDF ]		1	1	1	143,448,360.00	34,942,549.00	27,087,509.02

A) OBJETIVO:

Ingresar al Sistema Infomex la totalidad de solicitudes de información relacionadas con el derecho de acceso a la información pública y derechos ARCO (Acceso, Rectificación, Cancelación y Oposición) de datos personales, que presenten ciudadanos a los sujetos obligados por medio del Centro de Atención Telefónica, Tel-InfoDF. Proporcionar a la población, asesoría y orientación sobre temas de acceso a la información pública y protección de datos personales, captura de denuncias relacionadas a posibles incumplimientos a la Ley de Transparencia y Acceso a la Información Pública del D.F. y a la Ley de Protección de Datos Personales para el D.F. Apoyar a las solicitudes ingresadas por medio de Infomex.

B) ACCIONES REALIZADAS CON GASTO CORRIENTE:

- Garantizar el derecho de acceso a la información y al derecho de protección de datos personales.
- Coordinar las actividades del Centro de Atención Telefónica, Tel-InfoDF.

B1) Al corte del informe el Tel-InfoDF ha proporcionado:

1er. Trim.  
2,930 servicios, Se muestra el desglose de la siguiente manera:

	• Recepción de solicitudes de información para sujetos obligados	665	2,073	<< acumulado: asesorías y orientaciones
	• Asesorías,	1,609		
	• Orientaciones,	464		
	• Denuncias	3		
	• Seguimiento a diversos casos	189		
	<b>Total</b>	<b>2,930</b>		

B2) Ingreso acumulado por INFOMEX de Sujetos Obligados:

1er. Trim.  
40,801 Solicitudes de Información.

C) ACCIONES REALIZADAS CON GASTO DE INVERSIÓN:

NO APLICA



IAPP INDICADORES ASOCIADOS A PROGRAMAS PRESUPUESTARIOS

UNIDAD RESPONSABLE DEL GASTO: (1) UNIDAD RESPONSABLE DEL GASTO: INSTITUTO DE ACCESO A LA INFORMACIÓN PÚBLICA Y PROTECCIÓN DE DATOS PERSONALES DEL DISTRITO FEDERAL

PERIODO: (2) ENERO - MARZO 2018

PROGRAMA PRESUPUESTARIO: (3)

Nombre del Indicador (4)	Objetivo (5)	Nivel del Objetivo (6)	Tipo de Indicador (7)	Método de Cálculo (8)	Dimensión a Medir (9)	Frecuencia de Medición (10)	Unidad de Medida (11)	Línea Base (12)	Meta Programada al Periodo (13)	Meta Alcanzada al Periodo (14)
			<b>NO APLICA</b>							

ADS-1 AYUDAS, DONATIVOS Y SUBSIDIOS

UNIDAD RESPONSABLE DEL GASTO: INSTITUTO DE ACCESO A LA INFORMACIÓN PÚBLICA Y PROTECCIÓN DE DATOS PERSONALES DEL DISTRITO FEDERAL

PERÍODO: ENERO - MARZO 2018

AYUDAS, DONATIVOS Y SUBSIDIOS OTORGADOS	BENEFICIARIO		PRESUPUESTO EJERCIDO (Pesos con dos decimales)	CARACTERÍSTICAS
	TIPO	TOTAL		
4411 Premios	Personas	3	50,000.00	10° Concurso de Ensayo "Universitarios Construyendo Transparencia" aprobada por el Pleno del INFODF mediante el Acuerdo 0988/SO/05-07/2017 de fecha 5 de julio de 2017, el cual establece el monto de los premios para los ganadores de los tres primeros lugares.
TOTAL URG			50,000.00	



ADS-2 AYUDAS, DONATIVOS Y SUBSIDIOS A FIDEICOMISOS

UNIDAD RESPONSABLE DEL GASTO: INSTITUTO DE ACCESO A LA INFORMACIÓN PÚBLICA Y PROTECCIÓN DE DATOS PERSONALES DEL DISTRITO FEDERAL

PERÍODO: ENERO - MARZO 2018

NOMBRE DEL FIDEICOMISO (3)	MONTO (Pesos con dos decimales)				DESTINO DEL GASTO (8)
	INGRESO (4)	GASTO (5)	RENDIMIENTOS FINANCIEROS (6)	SALDO (7)	
TOTAL URG	(9)	(9)	(9)	(9)	

NO APLICA

*[Handwritten mark]*

FIC FIDEICOMISOS CONSTITUIDOS

UNIDAD RESPONSABLE DEL GASTO: INSTITUTO DE ACCESO A LA INFORMACIÓN PÚBLICA Y PROTECCIÓN DE DATOS PERSONALES DEL DISTRITO FEDERAL

PERÍODO: ENERO - MARZO 2018

DATOS GENERALES DEL FIDEICOMISO

Denominación del Fideicomiso: (3)	
Fecha de su constitución: (4)	
Fideicomitente: (5)	
Fideicomisario: (6)	
Fiduciario: (7)	
Objeto de su constitución: (8)	<b>NO APLICA</b>
Modificaciones al objeto de su constitución: (9)	
Objeto actual: (10)	

DISPONIBILIDAD PRESUPUESTAL DEL FIDEICOMISO

Disponibilidad de Recursos al Finalizar el Trimestre Anterior: (11)	Disponibilidad de Recursos al Finalizar el Trimestre de Referencia: (12)	Variación de la Disponibilidad: (13)

ESTADO FINANCIERO DEL FIDEICOMISO

Activo: (14)	Pasivo: (15)	Capital: (16)

AVANCE PRESUPUESTAL DEL FIDEICOMISO

Naturaleza del Gasto: (17)	Destino del Gasto: (18)	Monto Ejercido (19)

AUR ASIGNACIONES ADICIONALES AUTORIZADAS A LAS UNIDADES RESPONSABLES DEL GASTO EN EL DECRETO DE PRESUPUESTO DE EGRESOS DE LA CIUDAD DE MÉXICO PARA EL EJERCICIO FISCAL 2018

UNIDAD RESPONSABLE DEL GASTO: INSTITUTO DE ACCESO A LA INFORMACIÓN PÚBLICA Y PROTECCIÓN DE DATOS PERSONALES DEL DISTRITO FEDERAL

PERÍODO: ENERO - MARZO 2018

ACCIÓN O PROYECTO  (3)	PRESUPUESTO (Pesos con dos decimales)		DESCRIPCIÓN  (6)
	APROBADO*	EJERCIDO	
	(4)	(5)	
Total URG	(7)	(7)	

NO APLICA

\* Se refiere al presupuesto autorizado en el Anexo II del Decreto de Presupuesto de Egresos de la Ciudad de México para el ejercicio fiscal 2018.

REA-1 REMANENTES DE EJERCICIOS ANTERIORES

UNIDAD RESPONSABLE DEL GASTO: INSTITUTO DE ACCESO A LA INFORMACIÓN PÚBLICA Y PROTECCIÓN DE DATOS PERSONALES DEL DISTRITO FEDERAL

PERÍODO: ENERO - MARZO 2018

FI	F	AÑO	MONTO (Pesos con dos decimales)		FUENTE DE FINANCIAMIENTO	DESTINO DEL GASTO
			REMANENTE	RENDIMIENTOS FINANCIEROS		
(3)	(4)	(5)	(6)	(7)	(8)	(9)
TOTAL	URG		(10)	(10)		

NO APLICA

## REA-2 REINTEGROS DEL EJERCICIO ANTERIOR

UNIDAD RESPONSABLE DEL GASTO: INSTITUTO DE ACCESO A LA INFORMACIÓN PÚBLICA Y PROTECCIÓN DE DATOS PERSONALES DEL DISTRITO FEDERAL

PERÍODO: ENERO - MARZO 2018

FI	F	MONTO (Pesos con dos decimales)		FUENTE DE FINANCIAMIENTO	CAUSAS DEL REINTEGRO
		REINTEGRO	RENDIMIENTOS FINANCIEROS		
1	8	163,364.66		Recursos Fiscales 2017	Recursos Fiscales no ejercidos y reintegrados a la Secretaría de Finanzas del Gobierno de la Ciudad de México.
1	8	1,500.00		Otros ingresos	Ingresos por la Venta de bases de Licitación Pública Nacional
1	8	11,286.87		Otros ingresos	Se realizó una indemnización al INFODF por Grupo Mexicano de Seguros, S.A. de C.V. por el robo de un bien mueble.
1	8	1,500.00		Pasivos	Se realiza el reintegro debido a la falta de cobro de un cheque por concepto de retribuciones de carácter social.
1	8	88,162.29		Pasivos	Se reintegra un saldo a favor del INFODF de la póliza de seguros de Gastos Médicos Mayores por parte de Metlife S.A.
1	8		32,640.90	Otros ingresos financieros	Se reintegran los rendimientos financieros generados en la cuenta de inversión en el mes de diciembre, del Instituto.
<b>TOTAL</b>	<b>URG</b>	<b>265,813.82</b>	<b>32,640.90</b>		

ADPR-1 ADECUACIONES PRESUPUESTALES

UNIDAD RESPONSABLE DEL GASTO: INSTITUTO DE ACCESO A LA INFORMACIÓN PÚBLICA Y PROTECCIÓN DE DATOS PERSONALES DEL DISTRITO FEDERAL

PERÍODO: ENERO - MARZO 2018

CAPÍTULO DE GASTO (3)	PRESUPUESTO (Pesos con dos decimales)		CAUSAS DE LAS ADECUACIONES AL PRESUPUESTO (6)
	APROBADO (4)	MODIFICADO (5)	
TOTAL URG	(7)	(7)	

NO APLICA

ADPR-2 ADECUACIONES PRESUPUESTALES

UNIDAD RESPONSABLE DEL GASTO: INSTITUTO DE ACCESO A LA INFORMACIÓN PÚBLICA Y PROTECCIÓN DE DATOS PERSONALES DEL DISTRITO FEDERAL

PERÍODO: ENERO - MARZO 2018

PRESUPUESTO (Pesos con dos decimales)

APROBADO: (3)	MODIFICADO: (4)	VARIACIÓN ABSOLUTA: (MODIFICADO - APROBADO) (5)	VARIACIÓN %: ((MODIFICADO / APROBADO) - 1) * 100 (6)
------------------	--------------------	---	--

PROYECTOS, ACCIONES O PROGRAMAS <sup>1/</sup> (7)	PRESUPUESTO (Pesos con un decimal)		CAUSAS DE LAS ADECUACIONES AL PRESUPUESTO (10)
	APROBADO (8)	MODIFICADO (9)	
<b>NO APLICA</b>			
TOTAL URG	(11)	(11)	

1/ Se refiere a la categoría programática con la que opera el Órgano de Gobierno o Autónomo.



**INSTITUTO DE ACCESO A LA INFORMACIÓN  
PÚBLICA Y PROTECCIÓN DE DATOS PERSONALES  
DEL DISTRITO FEDERAL**

**ESTADOS FINANCIEROS**

**MARZO 2018**







INSTITUTO DE ACCESO A LA INFORMACIÓN PÚBLICA Y PROTECCIÓN DE DATOS PERSONALES DEL DISTRITO FEDERAL.

ESTADO DE SITUACIÓN FINANCIERA  
DEL 01 DE ENERO AL 31 DE MARZO DE 2018

(CIFRAS EN PESOS)

CUENTA	2018	2017	CUENTA	2018	2017
<b>ACTIVO</b>			<b>PASIVO</b>		
<b>ACTIVO CIRCULANTE</b>			<b>PASIVO CIRCULANTE</b>		
<b>Efectivo y Equivalente de Efectivo</b>			Servicios personales por pagar a corto plazo	868,100.39	398,979.29
Efectivo	5,000.00	5,000.00	Retenciones y Contribuciones por pagar a corto plazo	2,251,440.10	1,717,651.56
Bancos/Dependencias y Otros	10,155,948.94	7,284,984.82	Otras cuentas por pagar a corto plazo	250,820.10	335,496.24
Depositos de Fondos de Terceros en Garantía y/o Administración	17,380.00	15,800.00	<b>Total de Pasivos Circulante</b>	<b>3,370,360.59</b>	<b>2,452,127.09</b>
Deudores diversos por cobrar a corto plazo	78,429.24	136,611.44			
<b>TOTAL DE ACTIVOS CIRCULANTE</b>	<b>10,256,758.18</b>	<b>7,442,396.26</b>			
<b>ACTIVO NO CIRCULANTE</b>			<b>HACIENDA PÚBLICA/PATRIMONIO</b>		
<b>Bienes Muebles</b>			<b>Hacienda Pública/Patrimonio Contribuido</b>		
Mobiliario y Equipo de Administración	18,934,957.81	18,934,957.81	Aportaciones	4,148,457.46	6,576,923.80
Mobiliario y Equipo Educativo y Recreativo	1,464,710.99	1,464,710.99	<b>Total</b>	<b>4,148,457.46</b>	<b>6,576,923.80</b>
Equipo de Transporte	5,528,782.00	5,528,782.00			
Maquinaria, otros Equipos y herramientas	1,969,758.16	1,969,758.16	<b>Hacienda Pública/Patrimonio Generado</b>		
Colecciones, Obras Equipo de Arte y Objetos Valiosos	31,262.00	31,262.00	Resultado del Ejercicio (Ahorro/Desahorro)	6,193,604.66	4,448,608.31
<b>Total</b>	<b>27,929,470.96</b>	<b>27,929,470.96</b>	<b>Total Patrimonio</b>	<b>10,342,062.12</b>	<b>11,025,532.11</b>
<b>Activos Intangibles</b>	<b>3,826,476.88</b>	<b>3,431,656.27</b>			
Software	36,297.21	36,297.21	<b>TOTAL PASIVO Y HACIENDA PÚBLICA/PATRIMONIO</b>	<b>13,712,422.71</b>	<b>13,477,659.20</b>
Licencias	3,790,179.67	3,395,359.06			
<b>Depreciación, Deterioro y Amortización Acumulada de Bienes</b>					
Depreciación acumulada de bienes muebles	24,797,222.82	22,291,186.13			
Amortización acumulada de activos intangibles	3,503,060.49	3,034,678.16			
<b>Total</b>	<b>28,300,283.31</b>	<b>25,325,864.29</b>			
<b>Total de Activo no Circulante</b>	<b>3,455,664.53</b>	<b>6,035,262.94</b>			
<b>TOTAL DE ACTIVO</b>	<b>13,712,422.71</b>	<b>13,477,659.20</b>			

Las notas explicativas a los Estados Financieros adjuntas son parte integrante del presente Estado.

"Bajo protesta de decir verdad declaramos que los Estados Financieros y sus notas, son razonablemente correctos y son responsabilidad del emisor"

RESPONSABLE DE ELABORAR LA INFORMACIÓN

NOMBRE: ARMANDO MANUEL GONZÁLEZ CAMPUZANO  
CARGO: DIRECTOR DE ADMINISTRACIÓN Y FINANZAS\*

RESPONSABLE DE ENVIAR LA INFORMACIÓN

NOMBRE: ANA LÍA DE FÁTIMA GARCÍA GARCÍA  
CARGO: SECRETARIA EJECUTIVA

\* De conformidad con el Acuerdo del Pleno número 1461/SO/05-11/2014.



ESTADO DE ACTIVIDADES



DEL 1 DE ENERO AL 31 DE MARZO DE 2018

CIFRAS EN PESOS

CONCEPTO	2018	2017
<b>INGRESOS Y OTROS BENEFICIOS</b>		
<b>INGRESOS DE GESTIÓN</b>		
<b>PARTICIPACIONES, APORTACIONES, TRANSFERENCIAS, ASIGNACIONES, SUBSIDIOS Y OTRAS AYUDAS</b>		
Transferencias, Asignaciones, Subsidios y Otras Ayudas	34,942,549.00	34,482,775.00
Transferencias, Asignaciones, Subsidios y Otras Ayudas	34,942,549.00	34,482,775.00
<b>OTROS INGRESOS Y BENEFICIOS</b>	81,347.39	75,864.22
Ingresos Financieros	79,847.39	74,364.22
Otros ingresos y Beneficios Varios	1,500.00	1,500.00
<b>Total de Ingresos y Otros Beneficios</b>	<b>35,023,896.39</b>	<b>34,558,639.22</b>
<b>GASTOS Y OTRAS PÉRDIDAS</b>		
<b>GASTO DE FUNCIONAMIENTO</b>	27,911,758.80	29,316,773.32
Servicios Personales	25,088,626.07	27,072,001.42
Materiales y Suministros	166,375.30	199,118.02
Servicios Generales	2,656,757.43	2,045,653.88
<b>TRANSFERENCIAS, ASIGNACIONES, SUBSIDIOS Y OTRAS AYUDAS</b>	50,000.00	42,696.00
Ayudas Sociales	50,000.00	42,696.00
<b>OTROS GASTOS Y PÉRDIDAS EXTRAORDINARIAS</b>	868,532.93	750,561.59
Estimaciones, Depreciaciones, Deterioros, Obsolescencia y Amortizaciones	868,532.93	750,561.59
<b>Total de Gastos y Otras Pérdidas</b>	<b>28,830,291.73</b>	<b>30,110,030.91</b>
<b>RESULTADO DEL EJERCICIO (AHORRO/DESAHORRO)</b>	<b>6,193,604.66</b>	<b>4,448,608.31</b>

Las notas explicativas a los Estados Financieros adjuntas, son parte integrante del presente Estado.

"Bajo protesta de decir verdad declaramos que los Estados Financieros y sus notas, son razonablemente correctos y son responsabilidad del emisor"

RESPONSABLE DE ELABORAR LA INFORMACIÓN	RESPONSABLE DE ENVIAR LA INFORMACIÓN
 NOMBRE: ARMANDO MANUEL GONZÁLEZ CAMPUZANO CARGO: DIRECTOR DE ADMINISTRACIÓN Y FINANZAS*	 NOMBRE: ANA LÍA DE FÁTIMA GARCÍA GARCÍA CARGO: SECRETARÍA EJECUTIVA

\* De conformidad con el Acuerdo del Pleno número 1461/SO/05-11/2014.



INSTITUTO DE ACCESO A LA INFORMACIÓN PÚBLICA Y PROTECCIÓN DE DATOS PERSONALES DEL DISTRITO FEDERAL  
ESTADO DE VARIACIÓN EN LA HACIENDA PÚBLICA

DEL 1 DE ENERO AL 31 DE MARZO DE 2018  
CIFRAS EN PESOS

CONCEPTO	Hacienda Pública/Patrimonio Contribuido	Hacienda Pública/Patrimonio Generado de Ejercicios anteriores	Hacienda Pública/Patrimonio Generado del Ejercicio	Exceso o insuficiencia en la actualización de la Hacienda Pública / Patrimonio	TOTAL
<b>Hacienda Pública / Patrimonio Contribuido Neto Febrero 2017</b>	<b>6,576,923.80</b>				<b>6,576,923.80</b>
Aportaciones	6,576,923.80				6,576,923.80
Donaciones de Capital	0.00				0.00
Actualización de la Hacienda Pública / Patrimonio	0.00				0.00
<b>Hacienda Pública / Patrimonio Generado Neto Febrero 2017</b>		0.00	4,448,608.31		4,448,608.31
Resultado del Ejercicio (Ahorro / Desahorro)			4,448,608.31		4,448,608.31
Resultado de Ejercicios Anteriores		0.00			0.00
Revalúos		0.00			0.00
Reservas		0.00			0.00
Rectificaciones de Resultados de Ejercicios Anteriores		0.00			0.00
<b>Exceso o Insuficiencia en la Actualización de la Hacienda Pública / Patrimonio Neto Febrero 2017</b>				0.00	0.00
Resultado por Posición Monetaria				0.00	0.00
Resultado por Tenencia de Activos no Monetarios				0.00	0.00
<b>Hacienda Pública / Patrimonio Neto Final Febrero 2017</b>	<b>6,576,923.80</b>	0.00	4,448,608.31	0.00	<b>11,025,532.11</b>
<b>Cambios en la Hacienda Pública / Patrimonio Contribuido Neto Febrero 2018</b>					
Aportaciones	-2,428,466.34				-2,428,466.34
Donaciones de Capital	-2,428,466.34				-2,428,466.34
Actualización de la Hacienda Pública / Patrimonio					
<b>Variaciones de la Hacienda Pública / Patrimonio Generado Neto Febrero 2018</b>		0.00	1,744,996.35		1,744,996.35
Resultados del Ejercicio (Ahorro/Desahorro)			6,193,604.66		6,193,604.66
Resultados de Ejercicios Anteriores		0.00	-4,448,608.31		-4,448,608.31
Revalúos		0.00	0.00		0.00
Reservas		0.00	0.00		0.00
Rectificaciones de Resultados de Ejercicios Anteriores		0.00	0.00		0.00
<b>Cambios en el Exceso o Insuficiencia en la Actualización de la Hacienda Pública / Patrimonio Neto Febrero 2018</b>				0.00	0.00
Resultado por Posición Monetaria				0.00	0.00
Resultado por Tenencia de Activos no Monetarios				0.00	0.00
<b>Hacienda Pública / Patrimonio Neto Final Febrero 2018</b>	<b>4,148,457.46</b>	0.00	6,193,604.66	0.00	<b>10,342,062.12</b>

Las notas explicativas a los Estados Financieros adjuntas, son parte integrante del presente estado.

“Bajo protesta de decir verdad declaramos que los Estados Financieros y sus notas, son razonablemente correctos y son responsabilidad del emisor”

RESPONSABLE DE ELABORAR LA INFORMACIÓN

RESPONSABLE DE ENVIAR LA INFORMACIÓN

NOMBRE: ARMANDO MANUEL GONZÁLEZ CAMPUZANO  
CARGO: DIRECTOR DE ADMINISTRACIÓN Y FINANZAS\*

*Analia Garcia Garcia*  
NOMBRE: ANA LIA DE FÁTIMA GARCÍA GARCÍA  
CARGO: SECRETARIA EJECUTIVA

\* De conformidad con el Acuerdo del Pleno número 146/ISO/05-11/2014.




ESTADO DE FLUJO DE EFECTIVO

DEL 1 DE ENERO AL 31 DE MARZO DE 2018  
CIFRAS EN PESOS

CONCEPTO	2018	2017
<b>FLUJO DE EFECTIVO POR ACTIVIDADES DE OPERACIÓN</b>		
<b>ORIGEN</b>	<b>35,023,896.39</b>	<b>34,558,639.22</b>
Transferencias Internas y asignaciones del Sector Público	34,942,549.00	34,482,775.00
Otros Ingresos Financieros	79,847.39	74,364.22
Otros Ingresos y Beneficios varios	1,500.00	1,500.00
Resultados de ejercicios anteriores (otros ingresos)	0.00	0.00
<b>APLICACIÓN</b>	<b>27,961,758.80</b>	<b>29,359,469.32</b>
Servicios Personales	25,088,626.07	27,072,001.42
Materiales y Suministros	166,375.30	199,118.02
Servicios Generales	2,656,757.43	2,045,653.88
Ayudas Sociales	50,000.00	42,696.00
<b>FLUJOS NETOS DE EFECTIVO POR ACTIVIDADES DE OPERACIÓN</b>	<b>7,062,137.59</b>	<b>5,199,169.90</b>
<b>FLUJO DE EFECTIVO DE LAS ACTIVIDADES DE INVERSIÓN</b>		
<b>ORIGEN</b>	<b>0.00</b>	<b>0.00</b>
Bienes Inmuebles, Infraestructura y Construcciones en Proceso	0.00	0.00
Bienes Muebles		0.00
Otros Orígenes de Inversión		0.00
<b>APLICACIÓN</b>	<b>175,740.00</b>	<b>208,900.73</b>
Bienes Inmuebles, Infraestructura y Construcciones en Proceso	0.00	0.00
Bienes Muebles	0.00	12,860.73
Otras Aplicaciones de Inversión	175,740.00	196,040.00
<b>FLUJOS NETOS DE EFECTIVO POR ACTIVIDADES DE INVERSIÓN</b>	<b>-175,740.00</b>	<b>-208,900.73</b>
<b>FLUJO DE EFECTIVO DE LAS ACTIVIDADES DE FINANCIAMIENTO</b>		
<b>ORIGEN</b>	<b>3,110,627.50</b>	<b>2,202,035.19</b>
Endeudamiento Neto		
Interno		
Externo		
Otros Orígenes de Financiamiento	3,110,627.50	2,202,035.19
<b>APLICACIÓN</b>	<b>100,809.24</b>	<b>157,411.44</b>
Servicios de la Deuda		
Interno		
Externo		
Otras Aplicaciones de Financiamiento	100,809.24	157,411.44
<b>FLUJOS NETOS DE EFECTIVO DE LAS ACTIVIDADES DE FINANCIAMIENTO</b>	<b>3,009,818.26</b>	<b>2,044,623.75</b>
Incremento/Disminución Neta en el Efectivo y Equivalentes al Efectivo	9,896,215.85	7,034,892.92
Efectivo y Equivalentes al Efectivo al Inicio del Ejercicio	259,733.09	250,091.90
Efectivo y Equivalentes al Efectivo al Final del Ejercicio	10,155,948.94	7,284,984.82

"Bajo protesta de decir verdad declaramos que los Estados Financieros y sus notas, son razonablemente correctos y son responsabilidad del emisor"

RESPONSABLE DE ELABORAR LA INFORMACIÓN	RESPONSABLE DE ENVIAR LA INFORMACIÓN
NOMBRE: ARMANDO MANUEL GONZÁLEZ CAMPUZANO CARGO: DIRECTOR DE ADMINISTRACIÓN Y FINANZAS*	 NOMBRE: ANA LÍA DE FÁTIMA GARCÍA GARCÍA CARGO: SECRETARÍA EJECUTIVA

\* De conformidad con el Acuerdo del Pleno número 1461/SO/05-11/2014.

CONCEPTO	SALDO	CARGOS DEL	ABONOS DEL	SALDO	FLUJO DEL
	INICIAL ( 1 )	PERIODO ( 2 )	PERIODO ( 3 )	FINAL 4 (1+2-3)	PERIODO 5 (4-1)
<b>ACTIVO</b>					
<b>ACTIVO CIRCULANTE</b>					
Efectivo y Equivalentes	6,934,683.22	68,961,424.14	65,818,587.66	10,077,519.70	3,142,836.48
Efectivo	5,000.00	0.00	0.00	5,000.00	0.00
Bancos/Tesorería	6,913,883.22	68,944,044.14	65,802,787.66	10,055,139.70	3,141,256.48
Depositos de fondos de terceros en garantía y/o administración	15,800.00	17,380.00	15,800.00	17,380.00	1,580.00
<b>Derechos a Recibir Efectivo o Equivalentes</b>	87,704.00	35,075,025.74	35,084,300.50	78,429.24	-9,274.76
Cuentas por Cobrar a Corto Plazo	0.00	34,942,549.00	34,942,549.00	0.00	0.00
Deudores Diversos	87,704.00	132,476.7	141,751.50	78,429.24	-9,274.76
<b>Derechos a Recibir Bienes o Servicios</b>					
Anticipo a Proveedores por Adquisición de Bienes y prestación de Servicios a Corto Plazo	0.00	0.00	0.00	0.00	0.00
Anticipo a Proveedores por Adquisición de Bienes y Prestación de Servicios a corto plazo	0.00	0.00	0.00	0.00	0.00
<b>Suma Activo Circulante</b>	7,022,387.22	104,036,449.88	100,902,888.16	10,155,948.94	3,133,561.72
<b>BIENES MUEBLES</b>	31,580,207.84	175,740.00	0.00	31,755,947.84	175,740.00
Mobiliario y Equipo de Administración	18,934,957.81	0.00	0.00	18,934,957.81	0.00
Mobiliario y Equipo educacional y recreativo	1,464,710.99	0.00	0.00	1,464,710.99	0.00
Equipo de Transporte	5,528,782.00	0.00	0.00	5,528,782.00	0.00
Maquinaria, otros equipo y herramienta	1,969,758.16	0.00	0.00	1,969,758.16	0.00
Colecciones, obras de arte y objetos valiosos	31,262.00	0.00	0.00	31,262.00	0.00
Software	36,297.21	0.00	0.00	36,297.21	0.00
Licencias	3,614,439.67	175,740.00	0.00	3,790,179.67	175,740.00
<b>DEPRECIACIÓN, DETERIORO Y AMORTIZACIÓN ACUMULADA DE BIENES E INTANGIBLES</b>	27,431,750.38	0.00	868,532.93	28,300,283.31	868,532.93
Depreciación Acumulada de Bienes Muebles	24,209,362.40	0.00	587,860.42	24,797,222.82	587,860.42
Amortización acumulada de activos intangibles	3,222,387.98	0.00	280,672.51	3,503,060.49	280,672.51
<b>Suma Activo No Circulante</b>	4,148,457.46	175,740.00	868,532.93	3,455,664.53	(692,792.93)
<b>TOTAL DE ACTIVOS</b>	11,170,844.68	104,212,189.88	101,771,421.09	13,611,613.47	2,440,768.79

"Bajo protesta de decir verdad declaramos que los Estados Financieros y sus notas, son razonablemente correctos y son responsabilidad del emisor"

RESPONSABLE DE ELABORAR LA INFORMACIÓN	
NOMBRE:	ARMANDO MANUEL GONZÁLEZ CAMPUZANO
CARGO:	DIRECTOR DE ADMINISTRACIÓN Y FINANZAS*
FIRMA:	

RESPONSABLE DE ENVIAR LA INFORMACIÓN	
NOMBRE:	ANA LÍA DE FÁTIMA GARCÍA GARCÍA
CARGO:	SECRETARIA EJECUTIVA
FIRMA:	

\* De conformidad con el Acuerdo del Pleno número 1461/SO/05-11/2014.



**INSTITUTO DE ACCESO A LA INFORMACIÓN PÚBLICA Y PROTECCIÓN DE DATOS PERSONALES DEL DISTRITO FEDERAL**  
**ESTADO ANALÍTICO DE INGRESOS PRESUPUESTARIOS**  
**DEL 01 DE ENERO AL 31 DE MARZO DE 2018**  
**CIFRAS EN PESOS**

Fuente de Ingreso	Estimado	modificado	Devengado	Recaudado	Avance de Recaudación Recaudación/Estimado
I. Impuestos					
II. Cuotas y Aportaciones de Seguridad Social					
III. Contribuciones de Mejoras					
IV. Derechos					
V. Productos					
VI. Aprovechamientos					
VII. Ingresos por Venta de Bienes y Servicios					
VIII. Participaciones y aportaciones					
IX. Transferencias, asignaciones subsidios y otras ayudas.	143,448,360.00	143,448,360.00	34,942,549.00	34,942,549.00	24%
X. Ingresos derivados de financiamiento neto					
<b>Estado de Analítico de Ingresos</b>	<b>143,448,360.00</b>	<b>143,448,360.00</b>	<b>34,942,549.00</b>	<b>34,942,549.00</b>	<b>24%</b>

"Bajo protesta de decir verdad declaramos que los Estados Financieros y sus notas, son razonablemente correctos y son responsabilidad del emisor"

RESPONSABLE DE ELABORAR LA INFORMACION	
NOMBRE:	ARMANDO MANUEL GONZÁLEZ CAMPUZANO
CARGO:	DIRECTOR DE ADMINISTRACIÓN Y FINANZAS*
FIRMA:	

RESPONSABLE DE ENVIAR LA INFORMACIÓN	
NOMBRE:	ANA LÍA DE FÁTIMA GARCÍA GARCÍA
CARGO:	SECRETARIA EJECUTIVA
FIRMA:	


\* De conformidad con el Acuerdo del Pleno número 1461/SO/05-11/2014.


INSTITUTO DE ACCESO A LA INFORMACIÓN PÚBLICA Y PROTECCIÓN DE DATOS PERSONALES DEL DISTRITO FEDERAL  
 ESTADO ANALÍTICO DE LA DEUDA Y OTROS PASIVOS  
 DEL 01 DE ENERO AL 31 DE MARZO DE 2018  
 CIFRAS EN PESOS



Denominación de las deudas	Moneda de contratación	Institución o país acreedor	Saldo inicial del periodo	Saldo final del periodo
<b>Deuda Pública</b>				
Corto Plazo				
Deuda Interna				
Deuda Externa				
Largo Plazo				
Deuda Interna				
Deuda Externa				
Otros Pasivos			250,091.90	3,370,360.59
<b>Total Deuda y Otros Pasivos</b>	<b>0.00</b>	<b>0.00</b>	<b>250,091.90</b>	<b>3,370,360.59</b>

"Bajo protesta de decir verdad declaramos que los Estados Financieros y sus notas, son razonablemente correctos y son responsabilidad del emisor"

RESPONSABLE DE ELABORAR LA INFORMACION	
NOMBRE:	ARMANDO MANUEL GONZÁLEZ CAMPUZANO
CARGO:	DIRECTOR DE ADMINISTRACIÓN Y FINANZAS*
FIRMA:	

RESPONSABLE DE ENVIAR LA INFORMACIÓN	
NOMBRE:	ANA LÍA DE FÁTIMA GARCÍA GARCÍA
CARGO:	SECRETARIA EJECUTIVA
FIRMA:	

\* De conformidad con el Acuerdo del Pleno número 1461/SO/05-11/2014.






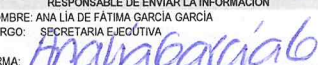


INSTITUTO DE ACCESO A LA INFORMACIÓN PÚBLICA Y PROTECCIÓN DE DATOS PERSONALES DEL DISTRITO FEDERAL  
ESTADO DEL EJERCICIO DEL PRESUPUESTO 2018  
DEL 01 DE ENERO AL 31 DE MARZO DE 2018

PARTIDA	NOMBRE	PRESUPUESTO DE EGRESOS APROBADO	AMPLIACIONES	REDUCCIONES	PRESUPUESTO MODIFICADO	PRESUPUESTO PROGRAMADO AL PERIODO (MARZO)	PRESUPUESTO COMPROMETIDO	PRESUPUESTO DEVENGADO	PRESUPUESTO DISPONIBLE AL PERIODO (MARZO)	PRESUPUESTO EJERCIDO	PRESUPUESTO PAGADO	CREDITO DISPONIBLE PARA COMPROMETER (APROBADO - COMPROMETIDO)	CREDITO DISPONIBLE (APROBADO - DEVENGADO)
<b>4000</b>	<b>TRANSFERENCIAS, ASIGNACIONES, SUBSIDIOS Y OTRAS AYUDAS</b>												
4400	AYUDAS SOCIALES	1,540,000.00	0.00	0.00	1,540,000.00	50,000.00	80,000.00	50,000.00	30,000.00	50,000.00	50,000.00	1,460,000.00	1,490,000.00
4411	PREMIOS	240,000.00	0.00	0.00	240,000.00	50,000.00	80,000.00	50,000.00	30,000.00	50,000.00	50,000.00	160,000.00	190,000.00
4451	AYUDAS SOCIALES A INSTITUCIONES SIN FINES DE LUCRO	1,300,000.00	0.00	0.00	1,300,000.00	0.00	0.00	0.00	0.00	0.00	0.00	1,300,000.00	1,300,000.00
		<b>1,540,000.00</b>	<b>0.00</b>	<b>0.00</b>	<b>1,540,000.00</b>	<b>50,000.00</b>	<b>80,000.00</b>	<b>50,000.00</b>	<b>30,000.00</b>	<b>50,000.00</b>	<b>50,000.00</b>	<b>1,460,000.00</b>	<b>1,490,000.00</b>
<b>5000</b>	<b>BIENES MUEBLES, INMUEBLES E INTANGIBLES</b>												
5100	MOBILIARIO Y EQUIPO DE ADMINISTRACIÓN	440,800.00	0.00	0.00	440,800.00	0.00	0.00	0.00	0.00	0.00	0.00	440,800.00	440,800.00
5111	MUEBLES DE OFICINA Y ESTANTERÍA	220,400.00	0.00	0.00	220,400.00	0.00	0.00	0.00	0.00	0.00	0.00	220,400.00	220,400.00
5121	MUEBLES, EXCEPTO DE OFICINA Y ESTANTERÍA	0.00	0.00	0.00	0.00	0.00	0.00	0.00	0.00	0.00	0.00	0.00	0.00
5151	EQUIPO DE CÓMPUTO Y TECNOLOGÍAS DE INFORMACIÓN	220,400.00	0.00	0.00	220,400.00	0.00	0.00	0.00	0.00	0.00	0.00	220,400.00	220,400.00
5191	OTROS MOBILIARIOS Y EQUIPO DE ADMINISTRACIÓN	0.00	0.00	0.00	0.00	0.00	0.00	0.00	0.00	0.00	0.00	0.00	0.00
5200	MOBILIARIO Y EQUIPO EDUCACIONAL Y RECREATIVO	0.00	0.00	0.00	0.00	0.00	0.00	0.00	0.00	0.00	0.00	0.00	0.00
5211	EQUIPOS Y APARATOS AUDIOVISUALES	0.00	0.00	0.00	0.00	0.00	0.00	0.00	0.00	0.00	0.00	0.00	0.00
5231	CÁMARAS FOTOGRAFICAS Y DE VIDEO	0.00	0.00	0.00	0.00	0.00	0.00	0.00	0.00	0.00	0.00	0.00	0.00
5400	VEHÍCULOS Y EQUIPO DE TRANSPORTE	0.00	0.00	0.00	0.00	0.00	0.00	0.00	0.00	0.00	0.00	0.00	0.00
5413	VEHÍCULOS Y EQUIPO TERRESTRE DESTINADOS A SERVIDORES PÚBLICOS Y SERVICIOS ADMINISTRATIVOS	0.00	0.00	0.00	0.00	0.00	0.00	0.00	0.00	0.00	0.00	0.00	0.00
5600	MAQUINARIA, OTROS EQUIPOS Y HERRAMIENTAS	0.00	0.00	0.00	0.00	0.00	0.00	0.00	0.00	0.00	0.00	0.00	0.00
5641	SISTEMAS DE AIRE ACONDICIONADO, CALEFACCIÓN Y DE REFRIGERACIÓN INDUSTRIAL Y COMERCIAL	0.00	0.00	0.00	0.00	0.00	0.00	0.00	0.00	0.00	0.00	0.00	0.00
5900	ACTIVOS INTANGIBLES	583,264.00	0.00	0.00	583,264.00	175,740.00	383,264.00	175,740.00	207,524.00	175,740.00	175,740.00	200,000.00	407,524.00
5911	SOFTWARE	0.00	0.00	0.00	0.00	0.00	0.00	0.00	0.00	0.00	0.00	0.00	0.00
5971	LICENCIAS INFORMÁTICAS E INTELECTUALES	583,264.00	0.00	0.00	583,264.00	175,740.00	383,264.00	175,740.00	207,524.00	175,740.00	175,740.00	200,000.00	407,524.00
		<b>1,024,064.00</b>	<b>0.00</b>	<b>0.00</b>	<b>1,024,064.00</b>	<b>175,740.00</b>	<b>383,264.00</b>	<b>175,740.00</b>	<b>207,524.00</b>	<b>175,740.00</b>	<b>175,740.00</b>	<b>640,800.00</b>	<b>848,324.00</b>
<b>PRESUPUESTO TOTAL 2018</b>		<b>143,448,360.00</b>	<b>0.00</b>	<b>0.00</b>	<b>143,448,360.00</b>	<b>34,942,549.00</b>	<b>131,934,071.86</b>	<b>28,137,498.80</b>	<b>103,796,573.06</b>	<b>27,087,509.02</b>	<b>27,087,509.02</b>	<b>11,514,288.14</b>	<b>115,310,861.20</b>

RESPONSABLE DE ELABORAR LA INFORMACIÓN  
NOMBRE: ARMANDO MANUEL GONZÁLEZ CAMPUZANO  
CARGO: DIRECTOR DE ADMINISTRACIÓN Y FINANZAS  
FIRMA: 

\* De conformidad con el Acuerdo del Pleno número 1461/SO/05-11/2014.

RESPONSABLE DE ENVIAR LA INFORMACIÓN  
NOMBRE: ANA LILIA DE FÁTIMA GARCÍA GARCÍA  
CARGO: SECRETARÍA EJECUTIVA  
FIRMA: 

**ÓRGANO AUTÓNOMO: INSTITUTO DE ACCESO A LA INFORMACIÓN PÚBLICA Y  
PROTECCIÓN DE DATOS PERSONALES DEL DISTRITO FEDERAL**

**NOTAS A LOS ESTADOS FINANCIEROS AL 31 DE MARZO DE 2018**

**A) NOTAS DE DESGLOSE**

**I) Notas al Estado de Situación Financiera**

**Activo**

**Efectivo y Equivalentes**

<b>EFFECTIVO Y EQUIVALENTES (CIFRAS A PESOS)</b>		
<b>INTEGRACIÓN</b>	<b>2018</b>	<b>2017</b>
EFFECTIVO.	5,000.00	5,000.00
BANCOS, DEPENDENCIAS Y OTROS	10,155,948.94	7,284,984.82
DEPÓSITOS DE FONDOS DE TERCEROS EN GARANTIA	17,380.00	15,800.00
DEUDORES DIVERSOS POR COBRAR A CORTO PLAZO	78,429.24	136,611.44
<b>TOTAL</b>	<b>10,256,758.18</b>	<b>7,442,396.26</b>

**Bienes Muebles, Inmuebles e Intangibles**

El método de depreciación utilizado es en línea recta, las tasas anuales de depreciación y amortización de los bienes muebles e intangibles, son de conformidad con lo siguiente:

Mobiliario y equipo de administración:

Mobiliario y equipo de oficina 10 %

Equipo informático 30 %

Mobiliario y Equipo Educativo y Recreativo:

Equipo audiovisual y de video 10 %

Equipo de Transporte:

Vehículos y equipo de transporte 25 %

Maquinaria, otros equipos y herramientas:

Equipo de comunicación	10 %
Maquinaria y equipo	10 %
Software y Licencias	100 %

El monto de la depreciación acumulada fue de \$24,797,222.82 y la amortización acumulada de \$3,503,060.49. La depreciación y amortización a marzo de 2018 es de \$587,860.42 y \$280,672.51, respectivamente.

El edificio que ocupa el Instituto es objeto de convenios de comodato suscritos entre el Instituto de Acceso a la Información Pública y Protección de Datos Personales del Distrito Federal y Servicios Metropolitanos, S.A. de C.V.

BIENES MUEBLES, INMUEBLES E INTANGIBLES (CIFRAS A PESOS)		
INTEGRACIÓN	2018	2017
MOBILIARIO Y EQUIPO DE ADMINISTRACIÓN	18,934,957.81	18,934,957.81
MOBILIARIO Y EQUIPO EDUCACIONAL Y RECREATIVO	1,464,710.99	1,464,710.99
EQUIPO DE TRANSPORTE	5,528,782.00	5,528,782.00
MAQUINARIA, OTROS EQUIPOS Y HERRAMIENTAS	1,969,758.16	1,969,758.16
COLECCIONES, OBRAS, EQUIPOS DE ARTE Y OBJETOS VALIOSO	31,262.00	31,262.00
SUBTOTAL	27,929,470.96	27,929,470.96
SOFTWARE	36,297.21	36,297.21
LICENCIAS	3,790,179.67	3,395,359.06
SUBTOTAL	3,826,476.88	3,431,656.27
<b>TOTAL</b>	<b>31,755,947.84</b>	<b>31,361,127.23</b>

Por lo que respecta al equipo de transporte, en el importe de \$5,528,782.00, se encuentra incluido el valor de un Tsuru modelo 2013 con placas 459YUD con un valor de adquisición de \$137,300.00 y un Sentra Advance CVT modelo 2015 con placas F39AAS, con un costo de adquisición de \$256,100.00, los cuales fueron robados los días 23 de mayo de 2014 y 8 de octubre del 2015, respectivamente. Las unidades se encuentran consideradas en el total del activo hasta que se aprueben los **“LINEAMIENTOS PARA LA ADMINISTRACIÓN, DESTINO FINAL Y BAJA DE BIENES MUEBLES E INFORMÁTICOS DEL INSTITUTO DE ACCESO A LA INFORMACIÓN PÚBLICA Y PROTECCIÓN DE DATOS PERSONALES DEL DISTRITO FEDERAL”** por las autoridades del Instituto y proceder a su baja.

## Pasivo

Corresponde a las retenciones y contribuciones por pagar a corto plazo y otras cuentas por pagar a corto plazo como sigue:

### Servicios personales por pagar a corto plazo

ISSSTE 9.97%	74,804.14
FOVISSSTE 5%	75,028.44
Seguro de Vida Institucional	582,451.40
SAR 5.175%	77,655.80
Depósitos para el Ahorro Solidario	32,324.90
Seguro de Vida del SSI	25,835.71
	<u><b>\$868,100.39</b></u>

### Retenciones y contribuciones por pagar a corto plazo

#### ISR

Sueldos y salarios	1,171,922.79
Honorarios asimilables	179,933.37
Honorarios Profesionales	1,971.70
Arrendamiento	1,738.00
FOVISSSTE	53,071.71
Préstamos a Corto Plazo	54,409.82
Seguro de Daños FOVISSSTE	340.00
SAR	93,307.68
Cuotas de Seguridad Social INFODF	34,276.22
3% Sobre Nóminas	181,889.39
Aportación del trabajador del SSI	272,192.83
Gastos Médicos Mayores	20,004.16
FONACOT-Créditos otorgados	127,224.34
Ahorro Solidario	9,946.06
SSI Aportación adicional trabajador	49,212.03
	<u><b>\$2,251,440.10</b></u>

### Otras cuentas por pagar a corto plazo

Aguinaldos	25,415.31
Laudos	22,489.75
Seguro de Separación Individualizado	202,915.04
	<u><b>\$250,820.10</b></u>

## Patrimonio

El patrimonio del Instituto está integrado por las aportaciones del Gobierno de la Ciudad de México para inversión en activos no circulantes.

## II) Notas al Estado de Actividades

### Ingresos de Gestión

Los ingresos recaudados por 34,942,549.00 pesos corresponden a las Transferencias Internas y Asignaciones al Sector Público de la Secretaría de Finanzas del Gobierno de la Ciudad de México, para la operación del Instituto.

### Otros ingresos

INGRESOS DE GESTIÓN (CIFRAS A PESOS)		
INTEGRACIÓN	2018	2017
INGRESOS FINANCIEROS	79,847.39	74,364.22
OTROS INGRESOS Y BENEFICIOS VARIOS	1,500.00	1,500.00
<b>TOTAL</b>	<b>81,347.39</b>	<b>75,864.22</b>

### Gastos y Otras Pérdidas:

#### Gastos de Funcionamiento

Corresponden al ejercicio presupuestal del gasto para que el Instituto desarrolle las funciones que le han sido encomendadas.

Gastos de funcionamiento que representan más del 10% del total de gastos.

- Servicios Personales por \$25,088,626.57

El gasto corresponde al pago de las remuneraciones al personal de carácter permanente y transitorio que trabaja en el Instituto, prestaciones de seguridad social y económicas.

#### Otros Gastos y Pérdidas Extraordinarias

El importe reflejado representa la depreciación y amortización del 2018 por 868,532.93 pesos.

## III) Notas al Estado de Variación en la Hacienda Pública

Los montos que modifican al patrimonio generado del periodo corresponden a la depreciación y amortización del periodo por \$587,860.42 y \$280,672.51, respectivamente.

#### IV) Notas al Estado de Flujos de Efectivo

##### Efectivo y equivalentes

- El análisis de los saldos inicial y final que figuran en la última parte del Estado de Flujo de Efectivo en la cuenta de efectivo y equivalentes es como sigue:

EFECTIVO Y EQUIVALENTES (CIFRAS A PESOS)			
RUBRO	2018	2017	
Efectivo en Bancos – Tesorería	5,000.00	5,000.00	
Efectivo en Bancos - Dependencias	10,055,139.70	7,127,573.38	
Inversiones Temporales (Hasta 3 meses)	0.00	0.00	
Fondos con Afectación Específica	0.00	0.00	
Depósitos de Fondos de Terceros y Otros	17,380.00	15,800.00	
<b>TOTAL DE EFECTIVO Y EQUIVALENTE</b>	<b>10,077,519.70</b>	<b>7,148,373.38</b>	

##### Derecho a recibir efectivo o equivalentes

EFECTIVO Y EQUIVALENTES (CIFRAS A PESOS)			
RUBRO	2018	2017	
Deudores Diversos por Cobrar a Corto Plazo	78,429.24	136,611.44	
<b>TOTAL DE DERECHO A RECIBIR EFECTIVO Y EQUIVALENTES</b>	<b>78,429.24</b>	<b>136,611.44</b>	

Las adquisiciones de bienes muebles se realizaron con los recursos de las transferencias realizadas por la Secretaría de Finanzas del Gobierno de la Ciudad de México al InfoDF.

1. Intangibles.

175,740.00 pesos



2. Conciliación de los Flujos de Efectivo Netos de las Actividades de Operación y la cuenta de Ahorro/Desahorro antes de Rubros Extraordinarios.

CONCILIACIÓN DE FLUJOS DE EFECTIVO NETOS (CIFRAS A PESOS)		
INTEGRACIÓN	2018	2017
<b>Ahorro/Desahorro antes de Rubros Extraordinarios</b>		
Movimientos de Partidas o Rubros que no afectan al Efectivo		
Depreciación	587,860.42	656,626.54
Amortización	280,672.51	93,935.05
Incrementos en las Provisiones		
Incremento en Inversiones producido por Revaluación		
Ganancia/Pérdida en venta de Propiedad, Planta y Equipo		
Incrementos en Cuentas por Cobrar		
Partidas Extraordinarias		

**V) CONCILIACIÓN ENTRE LOS INGRESOS PRESUPUESTARIOS Y CONTABLES, ASÍ COMO ENTRE LOS EGRESOS PRESUPUESTARIOS Y LOS GASTOS CONTABLES**

La conciliación se presentará atendiendo a lo dispuesto por la Acuerdo por el que se emite el formato de conciliación entre los ingresos presupuestarios y contables, así como entre los egresos presupuestarios y los gastos contables.

INSTITUTO DE ACCESO A LA INFORMACIÓN PÚBLICA Y PROTECCIÓN DE DATOS PERSONALES DEL DISTRITO FEDERAL		
Conciliación entre los Egresos Presupuestarios y los Gastos Contables		
Correspondiente del 01 de enero al 31 de marzo de 2018		
<b>1. Total de Egresos (presupuestarios)</b>		<b>\$27,087,509.02</b>
<b>2. Menos egresos presupuestarios no contables</b>		<b>\$175,740.00</b>
Mobiliario y equipo de administración	\$0.00	
Mobiliario y equipo educacional y recreativo	\$0.00	
Equipo e instrumental médico y de laboratorio	\$0.00	
Vehículos y equipo de transporte	\$0.00	
Equipo de defensa y seguridad	\$0.00	
Maquinaría, otros equipos y herramientas	\$0.00	
Activos Biológicos	\$0.00	
Bienes inmuebles	\$0.00	
Activos intangibles	\$175,740.00	
Obras públicas en bienes propios	\$0.00	
Acciones y participaciones de capital	\$0.00	
Compra de títulos y valores	\$0.00	
Inversiones en fideicomisos, mandatos y otros análogos	\$0.00	
Provisiones para contingencias y otras erogaciones especiales	\$0.00	
Amortización de la deuda pública	\$0.00	
Adeudos de ejercicios fiscales anteriores (ADEFAS)	\$0.00	
Otros Egresos Presupuestales No Contables	\$0.00	
<b>3. Más gastos contables no presupuestales</b>		<b>\$1,918,522.71</b>
Estimaciones, depreciaciones, deterioros, obsolescencia y amortizaciones	\$868,532.93	
Provisiones	\$0.00	
Disminución de inventarios	\$0.00	
Aumento por insuficiencia de estimaciones por pérdida o deterioro u obsolescencia	\$0.00	
Aumento por insuficiencia de provisiones	\$0.00	
Otros Gastos		
Otros Gastos contables No Presupuestales	\$1,049,989.78	
<b>4. Total de Gasto Contable (4 = 1 - 2 + 3)</b>		<b>\$28,830,291.73</b>

INSTITUTO DE ACCESO A LA INFORMACIÓN PÚBLICA Y PROTECCIÓN DE DATOS PERSONALES DEL DISTRITO FEDERAL		
Conciliación entre los Ingresos Presupuestarios y Contables		
Correspondiente del 01 de enero al 31 de marzo de 2018		
<b>1. Ingresos Presupuestarios</b>		<b>34,942,549.00</b>
<b>2. Mas ingresos contables no presupuestarios</b>		<b>\$ 81,347.39</b>
Incremento por variación de inventarios	\$ 0.00	
Disminución del exceso de estimaciones por pérdida o deterioro u obsolescencia	\$ 0.00	
Disminución del exceso de provisiones	\$ 0.00	
Otros ingresos y beneficios varios	\$ 81,347.39	
Otros ingresos contables no presupuestarios	\$ 0.00	
<b>3 Menos ingresos presupuestarios no contables</b>		<b>\$ 0.00</b>
Productos de capital	\$ 0.00	
Aprovechamientos capital	\$ 0.00	
Ingresos derivados de financiamiento	\$ 0.00	
Otros ingresos presupuestarios no contables	\$ 0.00	
<b>4. Ingresos Contables (4 = 1 + 2 - 3)</b>		<b>\$ 35,023,896.39</b>

## b) NOTAS DE MEMORIA (CUENTAS DE ORDEN)

Las cuentas de orden se utilizan para registrar movimientos de valores que no afecten o modifiquen el balance del ente, sin embargo, su incorporación en libros es necesaria con fines de recordatorio contable, de control y en general sobre los aspectos administrativos, o bien para consignar sus derechos o responsabilidades contingentes que puedan o no presentarse en el futuro.

Las cuentas que se manejan para efectos de este documento son las siguientes:

### Cuentas de Orden Contables y Presupuestarias:

#### Cuentas de Orden Contables

Con oficio núm. INFODF/DAJ/SSL/026/2018 del 10 de enero de 2018, la Dirección de Asuntos Jurídicos informó a la Dirección de Administración y Finanzas, que al cierre del ejercicio 2017 el InfoDF cuenta con la posibilidad de obligación de pago de \$11,234,474.52, por litigios judiciales, de esta cifra, la obligación de pago en el 2018 corresponde a la cantidad de \$2,205,732.12.

- Demandas judiciales en proceso de resolución por \$11,234,474.52, representa el monto por litigios judiciales que pueden derivar una obligación de pago al Instituto.
- Resoluciones de demandas en procesos judiciales por \$11,234,474.52, representa el monto por litigios judiciales que pueden derivar una obligación de pago.

## Cuentas de Orden Presupuestarias

- Ley de Ingresos Estimada. Se registró el importe por \$143,448,360.00 correspondiente al presupuesto autorizado por la Asamblea Legislativa del Distrito Federal mediante el DECRETO DE PRESUPUESTO DE EGRESOS DE LA CIUDAD DE MÉXICO PARA EL EJERCICIO FISCAL 2018, por concepto de la estimación de ingresos para las asignaciones presupuestales para los órganos autónomos.
- Ley de Ingresos por Ejecutar. Representa el importe de la Ley de Ingresos Estimada con las modificaciones a las asignaciones presupuestales y el registro de los ingresos devengados.
- Modificaciones a la Ley de Ingresos Estimada. Se registrara la modificación a las asignaciones presupuestales realizadas por la Secretaría de Finanzas del Gobierno de la Ciudad de México.
- Ley de Ingresos Devengada. Representa el cobro efectivo de la ministración recibida por parte de la Secretaría de Finanzas del Gobierno de la Ciudad de México de conformidad con el calendario presupuestal.
- Ley de Ingresos Recaudada. Representa el cobro efectivo de la ministración recibida por parte de la Secretaría de Finanzas del Gobierno de la Ciudad de México de conformidad con el calendario presupuestal.
- Presupuesto de Egresos Aprobado: El saldo de esta cuenta refleja el importe del presupuesto autorizado correspondiente al ejercicio fiscal 2017, por \$137,931,115.00, destinado para cubrir servicios personales, materiales y suministros, servicios generales, transferencias y gastos de inversión.
- Presupuesto de Egresos por Ejercer: Representa el presupuesto de egresos autorizado menos el presupuesto comprometido.
- Modificaciones al Presupuesto de Egresos Aprobado: Representa el importe de la variación al Presupuesto de Egresos Aprobado.
- Presupuesto de Egresos Comprometido: Refleja el compromiso realizado por Instituto para la operación del mismo.
- Presupuesto de Egresos Devengado: Representa el reconocimiento de las obligaciones de pago.

- Presupuesto de Egresos Ejercido: Representa el monto de documentos aprobados por la autoridad competente.
- Presupuesto de Egresos Pagado: Representa la cancelación de las obligaciones de pago.

## c) NOTAS DE GESTIÓN ADMINISTRATIVA

### 1. Introducción

Los Estados Financieros de los entes públicos, proveen de información financiera a los principales usuarios de la misma, al Congreso y a los ciudadanos.

### 2. Autorización e Historia

Mediante publicación del Decreto correspondiente en la Gaceta Oficial del Distrito Federal, el 28 de octubre de 2005 fue reformada la Ley de Transparencia y Acceso a la Información Pública del Distrito Federal, creándose el Instituto de Acceso a la Información Pública del Distrito Federal.

El 29 de agosto de 2011 se publicó en la Gaceta Oficial del Distrito Federal el Decreto por el que se reforman, adicionan y derogan diversas disposiciones de la Ley de Transparencia y Acceso a la Información Pública del Distrito Federal, a través del cual se estableció el cambio de denominación del Instituto, para adoptar el nombre de Instituto de Acceso a la Información Pública y Protección de Datos Personales del Distrito Federal.

### 3. Organización y Objeto Social

El Instituto es un órgano autónomo del Gobierno de la Ciudad de México, con personalidad jurídica y patrimonio propio, con autonomía presupuestaria, de operación y de decisión en materia de transparencia y acceso a la información pública. Las principales atribuciones del Instituto son: emitir opiniones y recomendaciones sobre temas relacionados con la Ley de Transparencia y Acceso a la Información Pública del Distrito Federal; realizar investigaciones en materia de acceso a la información y sus derechos relacionados; establecer políticas y lineamientos en materia de acceso a la información y catalogación de todo tipo de datos, registro y archivos, entre otras.

### Consideraciones fiscales

El Instituto no es contribuyente del Impuesto Sobre la Renta (ISR), de conformidad con los artículos 93 y 102 de la Ley del ISR. El Instituto únicamente se encuentra obligado a efectuar las retenciones de impuesto que se originan por concepto de las remuneraciones pagadas por

sueldos y salarios a sus trabajadores; asimismo, a efectuar la retención sobre honorarios asimilables a salarios y arrendamientos a personas físicas y efectuar el entero ante las autoridades fiscales de conformidad con la Ley antes citada.

El artículo 3 de la Ley del Impuesto al Valor Agregado establece que el Instituto deberá aceptar la traslación de este impuesto y efectuar el pago por los actos gravados que realice, en su caso.

### **Estructura organizacional básica**

El Pleno del Instituto, mediante acuerdo núm. **0483/SO/06-04/2017**, aprobó con fecha 6 de abril de 2017 el Reglamento Interior del Instituto de Acceso a la Información Pública y Protección de Datos Personales del Distrito Federal, quedando su estructura como sigue:

- I. Pleno
- II. Comisionado Presidente
- III. Comisionados Ciudadanos
- IV. Secretaría Técnica
- V. Secretaría Ejecutiva
- VI. Órgano Interno de Control
- VII. Dirección de Asuntos Jurídicos
- Dirección de Capacitación y Cultura de la Transparencia
- Dirección de Evaluación, Estudios y Gobierno Abierto
- Dirección de Vinculación con la Sociedad
- Dirección de Datos Personales
- Dirección de Tecnologías de Información
- Dirección de Administración y Finanzas
- Dirección de Comunicación Social

#### **4. Bases de Preparación de los Estados Financieros**

El Instituto tiene de conocimiento y ha observado como base de elaboración de los Estados Financieros y Presupuestales la normatividad aplicable de conformidad con lo siguiente: Con fecha 31 de diciembre de 2008, El H. Congreso de la Unión aprobó la Ley General de Contabilidad Gubernamental (LGCG) vigente a partir de 1° de enero de 2009; esta ley tiene como objeto establecer los criterios generales que regirán la contabilidad gubernamental y la emisión de información financiera de los entes públicos, con el fin de lograr su adecuada armonización.

Esta ley es de observancia obligatoria para los poderes Ejecutivo, Legislativo y Judicial de la Federación, los estados y el Distrito Federal; los ayuntamientos de los municipios; los órganos político administrativos de las demarcaciones territoriales del Distrito Federal; las entidades de la

administración pública paraestatal, ya sean federales, estatales o municipales y los órganos autónomos federales y estatales.

La Ley establece la creación de un Consejo Nacional de Armonización Contable (CONAC), el cual tiene por objeto la emisión de las normas contables y lineamientos para la generación de información financiera que aplicarán los entes públicos. El CONAC ha emitido las siguientes disposiciones:

- Marco Conceptual de Contabilidad Gubernamental.
- Postulados Básicos de Contabilidad Gubernamental.
- Normas y Metodología para la Determinación de los Momentos Contables de los Egresos.
- Normas y Metodología para la Determinación de los Momentos Contables de los Ingresos.
- Lineamientos sobre los indicadores para medir los avances físicos y financieros relacionados con los recursos públicos federales.
- Clasificador por Tipo de gasto.
- Clasificador funcional del gasto.
- Clasificador por Objeto del Gasto.
- Lineamientos mínimos relativos al Diseño e Integración del Registro en los libros Diario, Mayor e Inventarios y Balances (Registro Electrónico).
- Manual de Contabilidad Gubernamental.
- Reglas de Registro y Valoración del Patrimonio y sus elementos específicos.

La Unidad de Contabilidad Gubernamental e Informes de la Gestión Pública emitió, el 29 de julio de 2011, los “Lineamientos de la Estrategia de Armonización para la Administración Pública Federal Paraestatal a efecto de dar cumplimiento a la Ley General de Contabilidad Gubernamental”. De acuerdo a esos lineamientos, los entes públicos deberán disponer de Manuales de Contabilidad a más tardar el 31 de diciembre de 2011, de conformidad en el Artículo 4º transitorio fracción II de la LGCG, y a partir del 1 de enero de 2012 deberán realizar registros contables con base acumulativa en apego a los documentos emitidos por la CONAC, que se mencionan en el párrafo anterior.

## **Postulados básicos**

### **Existencia Permanente**

Al Instituto de Acceso a la Información Pública y Protección de Datos Personales del Distrito Federal, Ente Público del Gobierno de la Ciudad de México, de conformidad con el Decreto de Presupuesto de Egresos de la Ciudad de México para el Ejercicio Fiscal 2018 aprobado por la Asamblea Legislativa del Distrito Federal y publicado en la Gaceta Oficial de la Ciudad de México el día 31 de diciembre de 2017, le autorizaron los recursos para su operación, por lo que los estados financieros se realizaron sobre la base de existencia permanente ya que se encuentra

en la posibilidad de ejecutar su Programa Operativo Anual. Sin embargo, de conformidad con el Artículo Décimo Séptimo Transitorio del Decreto por el que se expide la Ley de Transparencia, Acceso a la Información y Rendición de Cuentas de la Ciudad de México, publicado en la Gaceta Oficial de la Ciudad de México el día 6 de mayo de 2016, el actual Instituto se extinguirá a partir del 1 de abril del 2018 y se creará el nuevo Instituto de Transparencia, Acceso a la Información Pública, Protección de Datos Personales y Rendición de Cuentas de la Ciudad de México.

*“DÉCIMO SÉPTIMO. El nuevo Instituto de Transparencia, Acceso a la Información Pública, Protección de Datos Personales y Rendición de Cuentas de la Ciudad de México que crea la presente Ley, con los Comisionados Ciudadanos que lo conformarán, entrará en operación a partir del primer día del mes de abril del año dos mil dieciocho, y como consecuencia se extinguirá el actual Instituto de Transparencia, Acceso a la Información Pública y Protección de Datos Personales del Distrito Federal.”*

## **5. Políticas de Contabilidad Significativas**

### **- Principales Políticas Contables**

De conformidad con la Ley General de Contabilidad Gubernamental, el Instituto está sujeto a la normatividad que expida el Consejo Nacional de Armonización Contable y a las disposiciones emitidas por el Secretario Técnico de dicho Consejo, representado por el Titular de la Unidad de Contabilidad Gubernamental e Informes sobre la Gestión Pública de la Secretaría de Hacienda y Crédito Público.

El 31 de diciembre de 2008 fue publicada en el Diario Oficial de la Federación la Ley General de Contabilidad Gubernamental, que tiene por objeto establecer los criterios generales que regirán la Contabilidad Gubernamental y la emisión de la información financiera de los entes públicos, con el fin de lograr su adecuada armonización, para facilitar a los entes públicos el registro y la fiscalización de los activos, pasivos, ingresos y gastos y, en general, a contribuir a medir la eficacia, economía y eficiencia del gasto e ingresos públicos.

El Órgano de coordinación para la armonización de la contabilidad gubernamental es el Consejo Nacional de Armonización Contable (CONAC), el cual tiene por objeto la emisión de las normas contables y lineamientos para la generación de información financiera que aplicarán los entes públicos, previamente formulados y propuestas por el Secretario Técnico.

Con fecha 20 de agosto de 2009, fueron publicados en el Diario Oficial de la Federación del Marco Conceptual de Contabilidad Gubernamental, los Postulados Básicos de Contabilidad Gubernamental y las Normas y Metodología para la Determinación de los Momentos Contables de los Egresos.



En el ámbito de aplicación del Marco Conceptual de Contabilidad Gubernamental se establece como de aplicación supletoria:

- La normatividad emitida por las unidades administrativas o instancias competentes en Materia de Contabilidad Gubernamental;
- Las Normas de Internacionales de Contabilidad para el Sector Publico (NICSP) emitidas por la Junta de Normas Internacionales de Contabilidad del Sector Publico (International Public Sector Accounting Standards Board, International Federation Accounting Committee).
- Las Normas de Información Financiera del Consejo Mexicano para la Investigación y Desarrollo de Normas de Información Financiera (CINIF).

En noviembre de 2010 el CONAC emitió el Manual de Contabilidad Gubernamental, el cual fue modificado mediante acuerdo publicado el 30 de diciembre de 2013.

#### - **Bases de registro de las operaciones**

La contabilidad del Instituto es mantenida sobre la base de costos históricos originales. Consecuentemente, sus estados financieros no reconocen los efectos de la inflación sobre la información financiera.

#### - **Activos fijos**

Los activos fijos son registrados a su costo de adquisición. La depreciación sobre dichos activos se registra como una disminución del patrimonio, aplicando las siguientes tasas anuales con base en lo siguiente:

Mobiliario y equipo de oficina	10%
Equipo informático	30%
Equipo audiovisual y de video	10%
Equipo de comunicación	10%
Vehículo y Equipo de Transporte	25%
Maquinaria y equipo	10%

Las colecciones y libros no son depreciados, considerando la naturaleza de estos activos.

#### - **Activos Intangibles**

Los activos intangibles son registrados a su costo de adquisición. La amortización sobre dichos activos se registra como una disminución del patrimonio, aplicando la siguiente tasa anual:

Licencias y software 100%

- **Ministraciones de recursos**

Para financiar sus gastos de operación y de inversión, el Instituto recibe ministraciones de recursos, autorizadas por la Asamblea Legislativa del Distrito Federal, y suministradas por la Secretaría de Finanzas del Gobierno de la Ciudad de México. Las ministraciones de recursos destinadas a financiar gastos de operación se registran en el estado de ingresos y egresos, y las ministraciones destinadas a financiar gastos de inversión se registran como parte del patrimonio.

**6. Ministraciones del Gobierno de la Ciudad de México**

En el ejercicio terminado al 31 de marzo de 2018, las ministraciones de recursos recibidas por el Instituto se distribuyeron como se muestra en el siguiente cuadro. La distribución entre gastos de operación y gastos de inversión es decidida por el Pleno del Instituto.

Ministraciones destinadas a gastos de operación	\$34,766,809.00
Ministraciones destinadas a gastos de inversión	175,740.00
Total ministraciones recibidas	\$34,942,549.00



**7. Ejercicio presupuestal**

En resumen el ejercicio presupuestal del Instituto de Acceso a la Información Pública y Protección de Datos Personales del Distrito Federal del periodo comprendido del 1 de enero al 31 de marzo de 2018 se muestra a continuación; asimismo, por separado se presenta el estado presupuestal correspondiente.

Presupuesto modificado	\$34,942,549.00
Presupuesto ejercido	27,087,509.02
Remanente	<u>\$7,855,039.98</u>

**Autorización de la emisión de los Estados Financieros**

Los estados financieros y sus notas fueron autorizados para su emisión el 13 de abril de 2018 por los funcionarios del Instituto de Acceso a la Información Pública y Protección de Datos Personales del Distrito Federal.

RESPONSABLE DE ELABORAR LA INFORMACION	RESPONSABLE DE ENVIAR LA INFORMACION
<b>NOMBRE:</b> ARMANDO M. GONZÁLEZ CAMPUZANO <b>CARGO:</b> DIRECTOR DE ADMINISTRACION Y FINANZAS*  <b>FIRMA:</b> 	<b>NOMBRE:</b> ANA LÍA DE FÁTIMA GARCÍA GARCÍA <b>CARGO:</b> SECRETARIA EJECUTIVA  <b>FIRMA:</b> 

\*De conformidad con el Acuerdo del Pleno número 1461/SO/05-11/2014.