


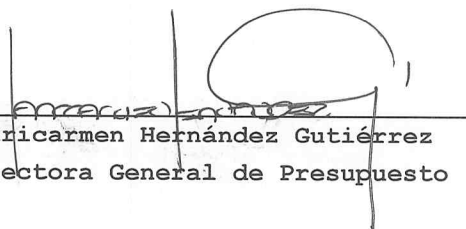
17 LO 00 ASAMBLEA LEGISLATIVA DEL DISTRITO FEDERAL  
INFORME DE AVANCE TRIMESTRAL  
ENERO- MARZO 2018

Titular:



Pablo Trejo Pérez  
Tesorero General

Responsable:



Maricarmen Hernández Gutiérrez  
Directora General de Presupuesto

IPRF INGRESOS POR RUBRO DE FINANCIAMIENTO

UNIDAD RESPONSABLE DEL GASTO: 17 L0 00 Asamblea Legislativa del Distrito Federal.

PERÍODO: Enero-Marzo 2018

RUBRO DE INGRESOS	INGRESOS (Pesos con dos decimales)		IMPORTE DE LA VARIACIÓN [II-I]	EXPLICACIONES A LAS VARIACIONES
	ESTIMADOS [I]	CAPTADOS [II]		
INGRESOS POR VENTA DE BIENES Y SERVICIOS	-	7,202,184.14	7,202,184.14	
- REMANENTE DEL EJERCICIO 2017		4,073,090.34	4,073,090.34	Remanente del Ejercicio 2017.
- RENDIMIENTOS FINANCIEROS		2,297,524.32	2,297,524.32	Rendimientos de las Cuentas Bancarias de la Asamblea Legislativa.
- OTROS		831,569.48	831,569.48	Pago de Licitaciones, Indemnización de Seguros y otros.
TOTAL TRANSFERENCIAS, ASIGNACIONES, SUBSIDIOS Y OTRAS AYUDAS	-	-	-	
- CORRIENTES				
- CAPITAL				
TRANSFERENCIAS, ASIGNACIONES, SUBSIDIOS Y OTRAS AYUDAS LOCALES	611,393,117.00	611,393,117.00	-	
- CORRIENTES	611,393,117.00	611,393,117.00	-	
- CAPITAL				
TRANSFERENCIAS, ASIGNACIONES, SUBSIDIOS Y OTRAS AYUDAS FEDERALES	-	-	-	
- CORRIENTES				
- CAPITAL				
TOTAL (7)	611,393,117.00	618,595,301.14	7,202,184.14	

EPCE EJERCICIO PRESUPUESTAL EN CLASIFICACIÓN ECONÓMICA

UNIDAD RESPONSABLE DEL GASTO: 17 LO 00 ASAMBLEA LEGISLATIVA DEL DISTRITO FEDERAL

PERÍODO: ENERO-MARZO 2018

CAP	PRESUPUESTO (Pesos con dos decimales)				VARIACIÓN		A) EXPLICACIÓN A LAS VARIACIONES DEL PRESUPUESTO DEVENGADO RESPECTO DEL PROGRAMADO B) EXPLICACIÓN A LAS VARIACIONES DEL PRESUPUESTO EJERCIDO RESPECTO AL DEVENGADO
	PROGRAMADO (1)	DEVENGADO (2)	EJERCIDO (3)	PAGADO (4)	(5)=2-1	(6)=3-2	
TOTAL GASTO CORRIENTE	612,154,436.14	561,140,820.01	557,364,648.80	544,674,726.65	-51,013,616.13	-3,776,171.21	
1000	391,128,531.20	381,443,941.25	380,803,860.69	368,113,938.54	-9,684,589.95	-640,080.56	A) La variación se debe de pagos por realizar de sueldos y prestaciones del personal de este Órgano Legislativo. B) La variación se deriva del pago pendiente de cuotas para el seguro de vida del personal de la Asamblea.
2000	28,008,665.40	21,734,475.13	21,707,473.36	21,707,473.36	-6,274,190.27	-27,001.77	A) La variación se deriva de previsiones para la compra de materiales y suministros como: vestuario y uniformes, materiales de oficina, de impresión y reproducción, de tecnologías de la información y comunicación, entre otros. B) La variación se debe al pago pendiente de material de limpieza.
3000	112,277,309.69	96,877,027.44	93,767,938.56	93,767,938.56	-15,400,282.25	-3,109,088.88	A) La variación se debe a previsiones para la adjudicación de los servicios de: difusión institucional, capacitación y consultoría administrativa, entre otro en proceso de contratación. B) La variación considera el pago pendiente para servicios de investigación legislativa, mantenimiento de vehículos oficiales, entre otros.
4000	80,739,929.85	61,085,376.19	61,085,376.19	61,085,376.19	-19,654,553.66	0.00	A) La variación se debe a previsiones para prerrogativas de los Grupos Parlamentarios de la Asamblea Legislativa. B) No existe variación.
TOTAL GASTO DE CAPITAL	6,440,865.00	1,945,083.08	1,945,083.08	1,945,083.08	-4,495,781.92	0.00	
5000	6,440,865.00	1,945,083.08	1,945,083.08	1,945,083.08	-4,495,781.92	0.00	A) La variación se deriva de los procesos de adquisición de equipo de cómputo, aparatos audiovisuales y licencias de informática. 0.00 B) No existe variación.
TOTAL URG	618,595,301.14	563,085,903.09	559,309,731.88	546,619,809.73	-55,509,398.05	-3,776,171.21	

EPCF EJERCICIO PRESUPUESTAL EN CLASIFICACIÓN FUNCIONAL

UNIDAD RESPONSABLE DEL GASTO: 17 L0 00 ASAMBLEA LEGISLATIVA DEL DISTRITO FEDERAL

PERÍODO: ENERO-MARZO 2018

FI	F	SF	DENOMINACIÓN	PRESUPUESTO (Pesos con dos decimales)				VARIACIÓN	
				PROGRAMADO (1)	DEVENGADO (2)	EJERCIDO (3)	PAGADO (4)	(5)=2-1	(6)=3-2
1	1	1	Gobierno Legislación Legislación	618,595,301.14	563,085,903.09	559,309,731.88	546,619,809.73	(55,509,398.05)	(3,776,171.21)
			TOTAL URG	618,595,301.14	563,085,903.09	559,309,731.88	546,619,809.73	-55,509,398.05	-3,776,171.21


004

EPCP-1 EVOLUCIÓN PROGRAMÁTICO-PRESUPUESTAL POR CATEGORÍA PROGRAMÁTICA

UNIDAD RESPONSABLE DEL GASTO: 17 L0 00 ASAMBLEA LEGISLATIVA DEL DISTRITO FEDERAL

PERÍODO: ENERO-MARZO 2018

FI	F	SF	PP	DENOMINACIÓN	UNIDAD DE MEDIDA	R E S U L T A D O S						ICPPP (8) 5/4 (8)	IARCM (8) 3/8	
						FÍSICO		ICMPP (8) 2/1= (3)	PRESUPUESTAL (Pesos con dos decimales)					
						PROGRAMADO (1)	ALCANZADO (2)		PROGRAMADO (4)	DEVENGADO (5)	EJERCIDO (6)			PAGADO (7)
1	1	1		Gobierno Legislación Legislación	A/P	1	1	1	618,595,301.14	563,085,903.09	559,309,731.88	546,619,809.73	91.03%	109.86%
TOTAL URG									618,595,301.14	563,085,903.09	559,309,731.88	546,619,809.73	91.03%	109.86%

  
005

EPCP-2 EXPLICACIÓN A LAS VARIACIONES EN LA EVOLUCIÓN PROGRAMÁTICO-PRESUPUESTAL  
POR CATEGORÍA PROGRAMÁTICA

UNIDAD RESPONSABLE DEL GASTO: 17 L0 00 ASAMBLEA LEGISLATIVA DEL DISTRITO FEDERAL

PERÍODO: ENERO-MARZO 2018

FI	F	SF	PP	DENOMINACIÓN	A) Causas de las variaciones del Índice de Aplicación de Recursos para la Consecución de Metas (IARCM)
					<p>A)</p> <p style="font-size: 48px; text-align: center; opacity: 0.5;">NO APLICA</p>

006

APP-1 AVANCE PROGRAMÁTICO-PRESUPUESTAL DE ACCIONES FINANCIADAS CON RECURSOS DE ORIGEN FEDERAL

FONDO, CONVENIO O SUBSIDIO:

UNIDAD RESPONSABLE DEL GASTO: 17 L0 00 ASAMBLEA LEGISLATIVA DEL DISTRITO FEDERAL

PERÍODO: ENERO-MARZO 2018

FI	F	SF	PP	DENOMINACIÓN	UNIDAD DE MEDIDA	R E S U L T A D O S														
						FÍSICO			AVANCE %		PRESUPUESTAL (Pesos con un decimal)					AVANCE %				
						ORIGINAL (1)	MODIFICADO (2)	ALCANZADO (3)	3/1*100 = (4)	3/2*100 = (5)	APROBADO (6)	MODIFICADO (7)	DEVENGADO (8)	EJERCIDO (9)	PAGADO (10)	8/6*100 = (11)	8/7*100 = (12)	9/6*100 = (13)	9/7*100 = (14)	
				TOTAL URG																

NO APLICA

007 

APP-2 AVANCE PROGRAMÁTICO-PRESUPUESTAL DE LAS ACCIONES REALIZADAS CON RECURSOS DE ORIGEN FEDERAL

UNIDAD RESPONSABLE DEL GASTO: 17 LO 00 ASAMBLEA LEGISLATIVA DEL DISTRITO FEDERAL

PERÍODO: ENERO-MARZO 2018

FONDO, CONVENIO O SUBSIDIO:

ACCIONES REALIZADAS CON RECURSOS DE ORIGEN FEDERAL:

NO APLICA

008



AR ACCIONES REALIZADAS

UNIDAD RESPONSABLE DEL GASTO: 17 LO 00 ASAMBLEA LEGISLATIVA DEL DISTRITO FEDERAL

PERÍODO: ENERO-MARZO 2018

FI	F	SF	A	DENOMINACIÓN	UNIDAD DE MEDIDA	METAS			PRESUPUESTO (Pesos)		
						ORIGINAL	PROGRAMADA	ALCANZADA	APROBADO	PROGRAMADO	EJERCIDO
1	1	1	000	Transferencias a Órganos Autónomos	A/P	1	1	1	2,366,054,290.00	618,595,301.14	559,309,731.88

Objetivo: La Asamblea Legislativa del Distrito Federal tiene como principal objetivo la elaboración de Leyes en materia: Civil, Penal y Administrativa, Planeación de Desarrollo Urbano, Preservación del Medio Ambiente, Vialidad y Transporte Urbano, Limpia, Turismo, Abasto, Uso de Suelo, entre otras, respetando en todo momento los intereses de los ciudadanos de la Ciudad de México, para mejorar su calidad de vida y fortalecer la vida democrática.

Acciones Realizadas: En el periodo enero-marzo del Ejercicio Presupuestal 2018 la Asamblea Legislativa del Distrito Federal, ha realizado las siguientes acciones: 10 Iniciativas para creación de Leyes o iniciativas mediante las que se adicionan o reforman diversos artículos de las Leyes de la Ciudad de México. Asimismo, se han presentado 102 propuestas de Punto de Acuerdo mediante los que se exhorta a diversas instancias de la Ciudad de México a realizar actividades o presentar información con la finalidad de dar cumplimiento de la legislación vigente, además de 8 Dictámenes.

009



IAPP INDICADORES ASOCIADOS A PROGRAMAS PRESUPUESTARIOS

UNIDAD RESPONSABLE DEL GASTO: 17 LO 00 ASAMBLEA LEGISLATIVA DEL DISTRITO FEDERAL

PERIODO: ENERO-MARZO 2018

PROGRAMA PRESUPUESTARIO:

Nombre del Indicador	Objetivo	Nivel del Objetivo	Tipo de Indicador	Método de Cálculo	Dimensión a Medir	Frecuencia de Medición	Unidad de Medida	Línea Base	Meta Programada al Periodo	Meta Alcanzada al Periodo

NO APLICA

011

ADS-1 AYUDAS, DONATIVOS Y SUBSIDIOS

UNIDAD RESPONSABLE DEL GASTO: 17 L0 00 ASAMBLEA LEGISLATIVA DEL DISTRITO FEDERAL

PERÍODO: ENERO-MARZO 2018

AYUDAS, DONATIVOS Y SUBSIDIOS OTORGADOS	BENEFICIARIO		PRESUPUESTO EJERCIDO (Pesos con dos decimales)	CARACTERÍSTICAS
	TIPO	TOTAL		
TOTAL URG				

NO APLICA

## ADS-2 AYUDAS, DONATIVOS Y SUBSIDIOS A FIDEICOMISOS

UNIDAD RESPONSABLE DEL GASTO: 17 L0 00 ASAMBLEA LEGISLATIVA DEL DISTRITO FEDERAL

PERÍODO: ENERO-MARZO 2018

NOMBRE DEL FIDEICOMISO	MONTO (Pesos con dos decimales)				DESTINO DEL GASTO
	INGRESO	GASTO	RENDIMIENTOS FINANCIEROS	SALDO	
TOTAL URG					

NO APLICA

FIC FIDEICOMISOS CONSTITUIDOS

UNIDAD RESPONSABLE DEL GASTO: 17 L0 00 ASAMBLEA LEGISLATIVA DEL DISTRITO FEDERAL

PERÍODO: ENERO-MARZO 2018

DATOS GENERALES DEL FIDEICOMISO

Denominación del Fideicomiso:	
Fecha de su constitución:	
Fideicomitente:	
Fideicomisario:	
Fiduciario:	
Objeto de su constitución:	
Modificaciones al objeto de su constitución:	
Objeto actual:	

NO APLICA

DISPONIBILIDAD PRESUPUESTAL DEL FIDEICOMISO

Disponibilidad de Recursos al Finalizar el Trimestre Anterior:	Disponibilidad de Recursos al Finalizar el Trimestre de Referencia:	Variación de la Disponibilidad:

ESTADO FINANCIERO DEL FIDEICOMISO

Activo:	Pasivo:	Capital:

AVANCE PRESUPUESTAL DEL FIDEICOMISO

Naturaleza del Gasto:	Destino del Gasto:	Monto Ejercido

014

AUR ASIGNACIONES ADICIONALES AUTORIZADAS A LAS UNIDADES RESPONSABLES DEL GASTO EN EL DECRETO DE PRESUPUESTO DE EGRESOS DE LA CIUDAD DE MÉXICO PARA EL EJERCICIO FISCAL 2018

UNIDAD RESPONSABLE DEL GASTO: 17 L0 00 ASAMBLEA LEGISLATIVA DEL DISTRITO FEDERAL

PERÍODO: ENERO-MARZO 2018

ACCIÓN O PROYECTO	PRESUPUESTO (Pesos con dos decimales)		DESCRIPCIÓN
	APROBADO*	EJERCIDO	
Total URG			

NO APLICA

\* Se refiere al presupuesto autorizado en el Anexo II del Decreto de Presupuesto de Egresos de la Ciudad de México para el ejercicio fiscal 2018.


## REA-1 REMANENTES DE EJERCICIOS ANTERIORES

UNIDAD RESPONSABLE DEL GASTO: 17 L0 00 ASAMBLEA LEGISLATIVA DEL DISTRITO FEDERAL

PERÍODO: ENERO-MARZO 2018

FI	F	AÑO	MONTO (Pesos con dos decimales)		FUENTE DE FINANCIAMIENTO	DESTINO DEL GASTO
			REMANENTE	RENDIMIENTOS FINANCIEROS		
1	1	2017	4,073,090.34		Recursos Fiscales	El Remanente del Ejercicio Presupuestal 2017, fue aplicado al Ejercicio Presupuestal 2018 de conformidad con el Acuerdo Administrativo, de fecha 5 de enero de 2018.
<b>TOTAL</b>	<b>URG</b>		<b>4,073,090.34</b>			

016





REA-2 REINTEGROS DEL EJERCICIO ANTERIOR

UNIDAD RESPONSABLE DEL GASTO: 17 L0 00 ASAMBLEA LEGISLATIVA DEL DISTRITO FEDERAL

PERÍODO: ENERO-MARZO 2018

FI	F	MONTO (Pesos con dos decimales)		FUENTE DE FINANCIAMIENTO	CAUSAS DEL REINTEGRO
		REINTEGRO	RENDIMIENTOS FINANCIEROS		
TOTAL	URG				

NO APLICA

017

**ADPR-2 ADECUACIONES PRESUPUESTALES**

UNIDAD RESPONSABLE DEL GASTO: 17 L0 00 ASAMBLEA LEGISLATIVA DEL DISTRITO FEDERAL

PERÍODO: ENERO-MARZO 2018

**PRESUPUESTO (Pesos con dos decimales)**

<b>APROBADO:</b>	<b>MODIFICADO:</b>	<b>VARIACIÓN ABSOLUTA:</b> (MODIFICADO - APROBADO)	<b>VARIACIÓN %:</b> ((MODIFICADO / APROBADO) - 1) * 100
------------------	--------------------	---	--

PROYECTOS, ACCIONES O PROGRAMAS <sup>1/</sup>	PRESUPUESTO (Pesos con un decimal)		CAUSAS DE LAS ADECUACIONES AL PRESUPUESTO
	APROBADO	MODIFICADO	
<b>TOTAL URG</b>			

**NO APLICA**

1/ Se refiere a la categoría programática con la que opera el Órgano de Gobierno o Autónomo.

ADPR-1 ADECUACIONES PRESUPUESTALES

UNIDAD RESPONSABLE DEL GASTO: 17 L0 00 ASAMBLEA LEGISLATIVA DEL DISTRITO FEDERAL

PERÍODO: ENERO-MARZO 2018

CAPÍTULO DE GASTO	PRESUPUESTO (Pesos con dos decimales)		CAUSAS DE LAS ADECUACIONES AL PRESUPUESTO
	APROBADO	MODIFICADO	
1000	1,590,892,737.00	1,591,124,526.20	Aplicación de ingresos adicionales.
2000	60,122,250.00	77,199,461.40	Transferencias compensadas del capítulo 4000 para cubrir gastos de: material de oficina, medicamentos y accesorios médicos y vestuario e uniformes para el personal de la Asamblea Legislativa y herramientas menores.
3000	273,529,303.00	309,310,234.69	Aplicación del Remanente del Ejercicio 2017 y transferencias compensadas del capítulo 4000 para cubrir los servicios de: Internet, consultoría administrativa, investigación científica y de desarrollo y difusión institucional.
4000	410,000,000.00	364,073,261.85	Transferencias compensadas a los capítulos 2000 y 3000.
5000	31,510,000.00	31,548,990.00	Aplicación de ingresos adicionales.
<b>TOTAL URG</b>	<b>2,366,054,290.00</b>	<b>2,373,256,474.14</b>	

019

ESTADOS FINANCIEROS  
ASAMBLEA LEGISLATIVA DEL DISTRITO FEDERAL  
ESTADO DE SITUACIÓN FINANCIERA DETALLADO - LDF  
(CIFRAS A PESOS)

CONCEPTO	31 DE MARZO	31 DE DICIEMBRE	CONCEPTO	31 DE MARZO	31 DE DICIEMBRE
	2018	2017		2018	2017
<b>ACTIVO</b>			<b>PASIVO</b>		
<b>ACTIVO NO CIRCULANTE</b>			<b>PASIVO NO CIRCULANTE</b>		
Inv. Financieras a Largo Plazo	0	0	Cuentas por Pagar a Largo Plazo	0	0
Der. a Rec. Efect. o Equiv. a Largo Plazo	0	0	Documentos por Pagar a Largo Plazo	0	0
Bienes Inm., Infraest. y Construc. en Proc.	0	0	Deuda Pública a Largo Plazo	0	0
Bienes Muebles	186,028,207	184,634,037	Pasivos Diferidos a Largo Plazo	0	0
Activos Intangibles	23,156,540	22,605,627	Fond. y B. de Terc. en Gtia. y/o Admón. a Largo Plazo	0	0
Deprec., Deterioro y Amort. Acum. de Bienes	(169,800,828)	(164,671,527)	Provisiones a Largo Plazo	0	0
Activos Diferidos	92,702	92,702	<b>TOTAL DE PASIVOS NO CIRCULANTES</b>	0	0
Est. por Pérdida o Deterioro de Activos No Circ.	0	0	<b>TOTAL DEL PASIVO</b>	47,205,015	79,742,219
Otros Activos No Circulantes	0	0	<b>HACIENDA PÚBLICA / PATRIMONIO</b>		
			<b>HACIENDA PÚBLICA / PATRIMONIO CONTRIBUIDO</b>	61,248,491	61,248,491
			Aportaciones	61,248,491	61,248,491
			Donaciones de Capital	0	0
			Actualización de la Hacienda Pública/Patrimonio	0	0
			<b>HACIENDA PÚBLICA / PATRIMONIO GENERADO</b>	46,462,460	(3,548,513)
			Resultados del Ejercicio (Ahorro / Desahorro)	50,010,973	(26,220,116)
			Resultados de Ejercicios Anteriores	(3,864,175)	22,355,941
			Revalúos	315,662	315,662
			Reservas	0	0
			Rectificaciones de Resultados de Ejercicios Anteriores	0	0
			<b>EXCESO O INSUF. EN LA ACT. DE LA HDA. PÚBL./PATRIM.</b>	0	0
			Resultado por Posición Monetaria	0	0
			Resultado por Tenencia de Activos No Monetarios	0	0
<b>TOTAL DE ACTIVOS NO CIRCULANTES</b>	39,476,621	42,660,839	<b>TOTAL HACIENDA PÚBLICA/PATRIMONIO</b>	107,710,951	57,699,978
<b>TOTAL DEL ACTIVO</b>	154,915,966	137,442,197	<b>TOTAL DEL PASIVO Y HACIENDA PÚBLICA/PATRIMONIO</b>	154,915,966	137,442,197

*T. G. J.*

4.

020

*[Signature]*

**ESTADOS FINANCIEROS**  
**ASAMBLEA LEGISLATIVA DEL DISTRITO FEDERAL**  
**ESTADO DE SITUACIÓN FINANCIERA DETALLADO - LDF**  
**(CIFRAS A PESOS)**

CONCEPTO	31 DE MARZO	31 DE DICIEMBRE	CONCEPTO	31 DE MARZO	31 DE DICIEMBRE
	2018	2017		2018	2017
<b>ACTIVO</b>			<b>PASIVO</b>		
<u>ACTIVO NO CIRCULANTE</u>			<u>PASIVO NO CIRCULANTE</u>		
Inv. Financieras a Largo Plazo	0	0	Cuentas por Pagar a Largo Plazo	0	0
Der. a Rec. Efect. o Equiv. a Largo Plazo	0	0	Documentos por Pagar a Largo Plazo	0	0
Bienes Inm., Infraest. y Construc. en Proc.	0	0	Deuda Pública a Largo Plazo	0	0
Bienes Muebles	186,028,207	184,634,037	Pasivos Diferidos a Largo Plazo	0	0
Activos Intangibles	23,156,540	22,605,627	Fond. y B. de Terc. en Gtia. y/o Admón. a Largo Plazo	0	0
Deprec., Deterioro y Amort. Acum. de Bienes	(169,800,828)	(164,671,527)	Provisiones a Largo Plazo	0	0
Activos Diferidos	92,702	92,702	<b>TOTAL DE PASIVOS NO CIRCULANTES</b>	<b>0</b>	<b>0</b>
Est. por Pérdida o Deterioro de Activos No Circ.	0	0	<b>TOTAL DEL PASIVO</b>	<b>47,205,015</b>	<b>79,742,219</b>
Otros Activos No Circulantes	0	0	<b>HACIENDA PÚBLICA / PATRIMONIO</b>		
			<u>HACIENDA PÚBLICA / PATRIMONIO CONTRIBUIDO</u>	<b>61,248,491</b>	<b>61,248,491</b>
			Aportaciones	61,248,491	61,248,491
			Donaciones de Capital	0	0
			Actualización de la Hacienda Pública/Patrimonio	0	0
			<u>HACIENDA PÚBLICA / PATRIMONIO GENERADO</u>	<b>46,462,460</b>	<b>(3,548,513)</b>
			Resultados del Ejercicio (Ahorro / Desahorro)	50,010,973	(26,220,116)
			Resultados de Ejercicios Anteriores	(3,864,175)	22,355,941
			Revalúos	315,662	315,662
			Reservas	0	0
			Rectificaciones de Resultados de Ejercicios Anteriores	0	0
			<u>EXCESO O INSUF. EN LA ACT. DE LA HDA. PÚBL./PATRIM.</u>	<b>0</b>	<b>0</b>
			Resultado por Posición Monetaria	0	0
			Resultado por Tenencia de Activos No Monetarios	0	0
<b>TOTAL DE ACTIVOS NO CIRCULANTES</b>	<b>39,476,621</b>	<b>42,660,839</b>	<b>TOTAL HACIENDA PÚBLICA/PATRIMONIO</b>	<b>107,710,951</b>	<b>57,699,978</b>
<b>TOTAL DEL ACTIVO</b>	<b>154,915,966</b>	<b>137,442,197</b>	<b>TOTAL DEL PASIVO Y HACIENDA PÚBLICA/PATRIMONIO</b>	<b>154,915,966</b>	<b>137,442,197</b>

*J. A. Zúñiga*

*U.*

021 *[Signature]*

ESTADOS FINANCIEROS  
ASAMBLEA LEGISLATIVA DEL DISTRITO FEDERAL  
INFORME ANALÍTICO DE LA DEUDA PÚBLICA Y OTROS PASIVOS - LDF  
(CIFRAS A PESOS)

DENOMINACIÓN DE LA DEUDA PÚBLICA Y OTROS PASIVOS	SALDO AL	DISPOSICIONES DEL PERIODO	AMORTIZACIONES DEL PERIODO	REVALUACIONES	SALDO FINAL DEL PERIODO	PAGO DE	PAGO DE COMISIONES
	31 DE DICIEMBRE DEL 2017			RECLASIFICACIONES Y OTROS AJUSTES		INTERESES DEL PERIODO	Y DEMÁS COSTOS ASOCIADOS DURANTE EL PERIODO
DEUDA PÚBLICA	0	0	0	0	0	0	0
CORTO PLAZO	0	0	0	0	0	0	0
Instituciones de Crédito	0	0	0	0	0	0	0
Títulos o Valores	0	0	0	0	0	0	0
Arrendamientos Financieros	0	0	0	0	0	0	0
LARGO PLAZO	0	0	0	0	0	0	0
Instituciones de Crédito	0	0	0	0	0	0	0
Títulos o Valores	0	0	0	0	0	0	0
Arrendamientos Financieros	0	0	0	0	0	0	0
OTROS PASIVOS	79,742,219	0	0	0	47,205,015	0	0
TOTAL DE LA DEUDA PUB. Y OTROS PASIVOS	79,742,219	0	0	0	47,205,015	0	0
DEUDA CONTINGENTE	0	0	0	0	0	0	0
DEUDA CONTINGENTE 1	0	0	0	0	0	0	0
DEUDA CONTINGENTE 2	0	0	0	0	0	0	0
DEUDA CONTINGENTE XX	0	0	0	0	0	0	0
VALOR DE INSTRUMENTOS BONO CUPÓN CERO	0	0	0	0	0	0	0
VAL. DE INSTRUMENTOS BONO CUPÓN CERO 1	0	0	0	0	0	0	0
VAL. DE INSTRUMENTOS BONO CUPÓN CERO 2	0	0	0	0	0	0	0
VAL. DE INSTRUMENTOS BONO CUPÓN CERO XX	0	0	0	0	0	0	0

OBLIGACIONES A CORTO PLAZO	MONTO	PLAZO	TASA	COMISIONES Y	TASA
	CONTRATADO	PACTADO	DE INTERÉS	COSTOS RELACIONADOS	EFFECTIVA
OBLIGACIONES A CORTO PLAZO	0	0	0	0	0
CRÉDITO 1	0	0	0	0	0
CRÉDITO 2	0	0	0	0	0
CRÉDITO XX	0	0	0	0	0

*J. A. Zavala*

4.

*[Signature]*

022

ESTADOS FINANCIEROS  
 ASAMBLEA LEGISLATIVA DEL DISTRITO FEDERAL  
 INFORME ANALÍTICO DE OBLIGACIONES DIFERENTES DE FINANCIAMIENTOS - LDF  
 (CIFRAS A PESOS)

DENOMINACIÓN DE LAS OBLIGACIONES DIFERENTES DE FINANCIAMIENTO	FECHA DEL CONTRATO	FECHA DE INICIO		MONTO DE LA INVERSIÓN PACTADO	PLAZO PACTADO	MONTO PROMEDIO MENSUAL DEL PAGO DE LA CONTRAPRESTACIÓN	MONTO PROMEDIO MENSUAL DEL PAGO DE LA CONTRAPRESTACIÓN CORRESPONDIENTE AL PAGO DE INVERSIÓN	MONTO PAGADO DE LA INVERSIÓN AL 31 DE DICIEMBRE DE 2017	MONTO PAGADO DE LA INVERSIÓN ACTUALIZADO AL 31 DE DICIEMBRE DE 2017	SALDO PENDIENTE POR PAGAR, DE LA INVERSIÓN AL 31 DE DICIEMBRE DE 2017
		DE	FECHA							
		OPERACIÓN	DE							
		DEL	VENCIMIENTO							
<b>Asociaciones Público Privadas</b>				0		0	0	0	0	0
Asociaciones Publico Privadas 1				0		0	0	0	0	0
Asociaciones Publico Privadas 2				0		0	0	0	0	0
Asociaciones Publico Privadas 3				0		0	0	0	0	0
Asociaciones Público Privadas XX				0		0	0	0	0	0
<b>Otros Instrumentos</b>				0		0	0	0	0	0
Otro Instrumento 1				0		0	0	0	0	0
Otro Instrumento 2				0		0	0	0	0	0
Otro Instrumento 3				0		0	0	0	0	0
Otro Instrumento XX				0		0	0	0	0	0
<b>TOTAL DE OBLIGACIONES DIF. DE FINANCIAMIENTO</b>				0		0	0	0	0	0

*J. A. B...*

*4.*

*[Signature]*

023

**ESTADOS FINANCIEROS**  
**ASAMBLEA LEGISLATIVA DEL DISTRITO FEDERAL**  
**ESTADO DE SITUACIÓN FINANCIERA**  
**(CIFRAS A PESOS)**

31/03/2018

31/03/2018

ACTIVO		PASIVO	
<b><u>ACTIVO CIRCULANTE</u></b>		<b><u>PASIVO CIRCULANTE</u></b>	
Efectivo y Equivalentes	97,595,155	Cuentas por Pagar a Corto Plazo	36,751,142
Derechos a Recibir Efectivo o Equivalentes	5,396,782	Documentos por Pagar a Corto Plazo	
Derechos a Recibir Bienes o Servicios		Porción a Corto Plazo de la Deuda Pública a Largo Plazo	
Inventarios		Titulos y Valores a Corto Plazo	
Almacenes	12,447,408	Pasivos Diferidos a Corto Plazo	
Estimación por Pérdida o Deterioro de Activos Circulantes		Fond. y Bienes de Terc. en Gtia. y/o Admón. a Corto Plazo	
Otros Activos Circulantes		Provisiones a Corto Plazo	10,453,873
		Otros Pasivos a Corto Plazo	
<b>TOTAL DE ACTIVOS CIRCULANTES</b>	<b>115,439,345</b>	<b>TOTAL DE PASIVOS CIRCULANTES</b>	<b>47,205,015</b>
<b><u>ACTIVO NO CIRCULANTE</u></b>		<b><u>PASIVO NO CIRCULANTE</u></b>	
Inversiones Financieras a Largo Plazo		Cuentas por Pagar a Largo Plazo	
Derechos a Recibir Efectivo o Equivalentes a Largo Plazo		Documentos por Pagar a Largo Plazo	
Bienes Inmuebles, Infraestructura y Construcciones en Proceso		Deuda Pública a Largo Plazo	
Bienes Muebles	186,028,207	Pasivos Diferidos a Largo Plazo	
Activos Intangibles	23,156,540	Fond. y Bienes de Terc. en Gtia. y/o Admón. a Largo Plazo	
Depreciación, Deterioro y Amortización Acumulada de Bienes	(169,800,828)	Provisiones a Largo Plazo	
Activos Diferidos	92,702	<b>TOTAL DE PASIVOS NO CIRCULANTES</b>	
Estimación por Pérdida o Deterioro de Activos No Circulantes			
Otros Activos No Circulantes		<b>TOTAL DEL PASIVO</b>	<b>47,205,015</b>
		<b>HACIENDA PÚBLICA / PATRIMONIO</b>	
		<b><u>HACIENDA PÚBLICA / PATRIMONIO CONTRIBUIDO</u></b>	<b>61,248,491</b>
		Aportaciones	61,248,491
		Donaciones de Capital	
		Actualización de la Hacienda Pública/Patrimonio	
		<b><u>HACIENDA PÚBLICA / PATRIMONIO GENERADO</u></b>	<b>46,462,460</b>
		Resultados del Ejercicio (Ahorro / Desahorro)	50,010,973
		Resultados de Ejercicios Anteriores	(3,864,175)
		Revaluos	315,662
		Reservas	
		Rectificaciones de Resultados de Ejercicios Anteriores	
		<b><u>EXCESO O INSUF. EN LA ACT. DE LA HDA. PÚBL. /PATRIM.</u></b>	
		Resultado por Posición Monetaria	
		Resultado por Tenencia de Activos No Monetarios	
<b>TOTAL DE ACTIVOS NO CIRCULANTES</b>	<b>39,476,621</b>	<b>TOTAL HACIENDA PÚBLICA/PATRIMONIO</b>	<b>107,710,951</b>
<b>TOTAL DEL ACTIVO</b>	<b>154,915,966</b>	<b>TOTAL DEL PASIVO Y HACIENDA PÚBLICA/PATRIMONIO</b>	<b>154,915,966</b>

DIRECTOR DE CONTABILIDAD Y CUENTA PÚBLICA

  
MIGUEL ARTURO RAMIS SEGURA

DIRECTORA GENERAL DE PRESUPUESTO

  
MARICARMEN HERNÁNDEZ GUTIÉRREZ

TESORERO GENERAL

  
PABLO TREJO PÉREZ

BAJO PROTESTA DE DECIR VERDAD QUE LOS ESTADOS FINANCIEROS Y SUS NOTAS, SON RAZONABLEMENTE CORRECTOS Y SON RESPONSABILIDAD DEL EMISOR

**024**

Las notas que acompañan al presente Estado Financiero son parte integral del mismo.



**ESTADOS FINANCIEROS**  
**ASAMBLEA LEGISLATIVA DEL DISTRITO FEDERAL**  
**ESTADO DE SITUACIÓN FINANCIERA COMPARATIVO**  
**(CIFRAS A PESOS)**

	31 DE MARZO	31 DE DICIEMBRE	VARIACIÓN	
	2018	2017	IMPORTE	PORCENTAJE
<b>ACTIVO</b>				
<b>ACTIVO CIRCULANTE</b>				
Efectivo y Equivalentes	97,595,155	81,938,125	15,657,030	19%
Derechos a Recibir Efectivo o Equivalentes	5,396,782	2,154,708	3,242,074	150%
Derechos a Recibir Bienes o Servicios				
Inventarios				
Almacenes	12,447,408	10,688,525	1,758,883	16%
Estimación por Pérdida o Deterioro de Activos Circulantes				
Otros Activos Circulantes				
<b>TOTAL DE ACTIVOS CIRCULANTES</b>	<b>115,439,345</b>	<b>94,781,358</b>	<b>20,657,987</b>	<b>22%</b>
<b>ACTIVO NO CIRCULANTE</b>				
Inversiones Financieras a Largo Plazo				
Derechos a Recibir Efectivo o Equivalentes a Largo Plazo				
Bienes Inmuebles, Infraestructura y Construcciones en Proceso				
Bienes Muebles	186,028,207	184,634,037	1,394,170	1%
Activos Intangibles	23,156,540	22,605,627	550,913	2%
Depreciación, Deterioro y Amortización Acumulada de Bienes	(169,800,828)	(164,671,527)	(5,129,301)	3%
Activos Diferidos	92,702	92,702		
Estimación por Pérdida o Deterioro de Activos No Circulantes				
Otros Activos No Circulantes				
<b>TOTAL DE ACTIVOS NO CIRCULANTES</b>	<b>39,476,621</b>	<b>42,660,839</b>	<b>(3,184,218)</b>	<b>-7%</b>
<b>TOTAL DE ACTIVO</b>	<b>154,915,966</b>	<b>137,442,197</b>	<b>17,473,769</b>	<b>13%</b>
<b>PASIVO</b>				
<b>PASIVO CIRCULANTE</b>				
Cuentas por Pagar a Corto Plazo				
Documentos por Pagar a Corto Plazo	36,751,142	73,921,908	(37,170,766)	-50%
Porción a Corto Plazo de la Deuda Pública a Largo Plazo				
Títulos y Valores a Corto Plazo				
Pasivos Diferidos a Corto Plazo				
Fondos y Bienes de Terceros en Garantía y/o Administración a Corto Plazo				
Provisiones a Corto Plazo	10,453,873	5,820,311	4,633,562	80%
Otros Pasivos a Corto Plazo				
<b>TOTAL DE PASIVOS CIRCULANTES</b>	<b>47,205,015</b>	<b>79,742,219</b>	<b>(32,537,204)</b>	<b>-41%</b>
<b>PASIVO NO CIRCULANTE</b>				
Cuentas por Pagar a Largo Plazo				
Documentos por Pagar a Largo Plazo				
Deuda Pública a Largo Plazo				
Pasivos Diferidos a Largo Plazo				
Fondos y Bienes de Terceros en Garantía y/o Administración a Largo Plazo				
Provisiones a Largo Plazo				
<b>TOTAL DE PASIVOS NO CIRCULANTES</b>	<b>0</b>	<b>0</b>	<b>0</b>	<b>0%</b>
<b>TOTAL DE PASIVO</b>	<b>47,205,015</b>	<b>79,742,219</b>	<b>(32,537,204)</b>	<b>-41%</b>
<b>HACIENDA PÚBLICA / PATRIMONIO</b>				
<b>HACIENDA PÚBLICA / PATRIMONIO CONTRIBUIDO</b>				
Aportaciones	61,248,491	61,248,491		
Donaciones de Capital	61,248,491	61,248,491		
Actualización de la Hacienda Pública/Patrimonio				
<b>HACIENDA PÚBLICA / PATRIMONIO GENERADO</b>				
Resultados del Ejercicio (Ahorro / Desahorro)	46,462,460	(3,548,513)	50,010,973	-1409%
Resultados de Ejercicios Anteriores	50,010,973	(26,220,116)	76,231,089	-291%
Revalúos	(3,864,175)	22,355,941	(26,220,116)	-117%
Reservas	315,662	315,662		
Rectificaciones de Resultados de Ejercicios Anteriores				
<b>EXCESO O INSUFICIENCIA EN LA ACT. DE LA HDA. PÚBLICA/PATRIMONIO</b>				
Resultado por Posición Monetaria				
Resultado por Tenencia de Activos No Monetarios				
<b>TOTAL HACIENDA PÚBLICA/PATRIMONIO</b>	<b>107,710,951</b>	<b>57,699,978</b>	<b>50,010,973</b>	<b>87%</b>
<b>TOTAL DEL PASIVO Y HACIENDA PÚBLICA/PATRIMONIO</b>	<b>154,915,966</b>	<b>137,442,197</b>	<b>17,473,769</b>	<b>13%</b>

DIRECTOR DE CONTABILIDAD Y CUENTA PÚBLICA

  
MIGUEL ARTURO RAMIS SEGURA

DIRECTORA GENERAL DE PRESUPUESTO

  
MARICARMEN HERNÁNDEZ GUTIÉRREZ

TESORERO GENERAL

  
PABLO FREJO PÉREZ

BAJO PROTESTA DE DECIR VERDAD QUE LOS ESTADOS FINANCIEROS Y SUS NOTAS, SON RAZONABLEMENTE CORRECTOS Y SON RESPONSABILIDAD DEL EMISOR

025

Las notas que acompañan al presente Estado Financiero son parte integral del mismo.

ESTADOS FINANCIEROS  
ASAMBLEA LEGISLATIVA DEL DISTRITO FEDERAL  
ESTADO DE ACTIVIDADES  
(CIFRAS A PESOS)

31/03/2018

**INGRESOS Y OTROS BENEFICIOS**

**INGRESOS DE LA GESTIÓN**

Impuestos  
Cuotas y Aportaciones de Seguridad Social  
Contribuciones de Mejoras  
Derechos  
Productos de Tipo Corriente  
Aprovechamientos de Tipo Corriente  
Ingresos por Venta de Bienes y Servicios  
Ingresos no Comprendidos en las Fracciones de la Ley de Ingresos, Causados en Ejercicios Fiscales Ant. Pendientes de Liquidación o Pago

**PARTICIPACIONES, APORTACIONES, TRANSFERENCIAS, ASIGNACIONES, SUBSIDIOS Y OTRAS AYUDAS**

Participaciones y Aportaciones 611,393,117  
Transferencia, Asignaciones, Subsidios y Otras Ayudas 611,393,117

**OTROS INGRESOS Y BENEFICIOS**

Ingresos Financieros 3,129,093  
Incremento por Variación de Inventarios 2,297,524  
Disminución del Exceso de Estimaciones por Pérdida, Deterioro u Obsolescencia  
Disminución del Exceso de Provisiones  
Otros Ingresos y Beneficios Varios 831,569

**TOTAL DE INGRESOS Y OTROS BENEFICIOS**

614,522,210

**GASTOS Y OTRAS PÉRDIDAS**

**GASTOS DE FUNCIONAMIENTO**

Servicios Personales 498,296,560  
Materiales y Suministros 381,443,941  
Servicios Generales 19,975,592  
96,877,027

**TRANSFERENCIA, ASIGNACIONES, SUBSIDIOS Y OTRAS AYUDAS**

Transferencias Internas y Asignaciones al Sector Público 61,085,376  
Transferencias al Resto del Sector Público  
Subsidios y Subvenciones  
Ayudas Sociales  
Pensiones y Jubilaciones 61,085,376  
Transferencias a Fideicomisos, Mandatos y Contratos Análogos  
Transferencias a la Seguridad Social  
Donativos  
Transferencias al Exterior

**PARTICIPACIONES Y APORTACIONES**

Participaciones  
Aportaciones  
Convenios

**INTERESES, COMISIONES Y OTROS GASTOS DE LA DEUDA PÚBLICA**

Intereses de la Deuda Pública  
Comisiones de la Deuda Pública  
Gastos de la Deuda Pública  
Costo por Coberturas  
Apoyos Financieros

**OTROS GASTOS Y PÉRDIDAS EXTRAORDINARIAS**

Estimaciones, Depreciaciones, Deterioros, Obsolescencias y Amortizaciones 5,129,301  
Provisiones 5,129,301  
Disminución de Inventarios  
Aumento por Insuficiencia de Estimaciones por Pérdida o Deterioro y Obsolescencia  
Aumento por Insuficiencia de Provisiones  
Otros Gastos

**INVERSIÓN PÚBLICA**

Inversión Pública no Capitalizable

**TOTAL DE GASTOS Y OTRAS PÉRDIDAS**

564,511,237


**RESULTADOS DEL EJERCICIO (AHORRO / DESAHORRO)**

50,010,973

DIRECTOR DE CONTABILIDAD Y CUENTA PÚBLICA

  
MIGUEL ARTURO RAMIS SEGURA

DIRECTORA GENERAL DE PRESUPUESTO

  
MARICARMEN HERNÁNDEZ GUTIÉRREZ

TESORERO GENERAL

  
PABLO TREJO PÉREZ

026

BAJO PROTESTA DE DECIR VERDAD QUE LOS ESTADOS FINANCIEROS Y SUS NOTAS, SON RAZONABLEMENTE CORRECTOS Y SON RESPONSABILIDAD DEL EMISOR

Las notas que acompañan al presente Estado Financiero son parte integral del mismo

**ESTADOS FINANCIEROS**  
**ASAMBLEA LEGISLATIVA DEL DISTRITO FEDERAL**  
**ESTADO DE ACTIVIDADES COMPARATIVO**  
**(CIFRAS A PESOS)**

	31 DE MARZO	31 DE DICIEMBRE	VARIACIÓN	
	2018	2017	IMPORTE	PORCENTAJE
<b>INGRESOS Y OTROS BENEFICIOS</b>				
<b>INGRESOS DE LA GESTIÓN</b>				
Impuestos				
Cuotas y Aportaciones de Seguridad Social				
Contribuciones de Mejoras				
Derechos				
Productos de Tipo Corriente				
Aprovechamientos de Tipo Corriente				
Ingresos por Venta de Bienes y Servicios				
Ing. no Comp. en las Fracc. de la Ley de Ing., Causados en Ej. Fisc. Ant. Pend. de Liq.				
<b>PARTICIPACIONES, APORT., TRANSF., ASIGNACIONES, SUBSIDIOS Y OTRAS AYUDAS</b>				
Participaciones y Aportaciones	611,393,117	2,088,067,108	(1,476,673,991)	-71%
Transferencia, Asignaciones, Subsidios y Otras Ayudas	611,393,117	2,088,067,108	(1,476,673,991)	-71%
<b>OTROS INGRESOS Y BENEFICIOS</b>				
Ingresos Financieros	3,129,093	10,713,505	(7,584,412)	-71%
Incremento por Variación de Inventarios	2,297,524	8,938,732	(6,641,208)	-74%
Disminución del Exceso de Estimaciones por Pérdida, Deterioro u Obsolescencia				
Disminución del Exceso de Provisiones				
Otros Ingresos y Beneficios Varios	831,569	1,774,773	(943,204)	-53%
<b>TOTAL DE INGRESOS Y OTROS BENEFICIOS</b>	<b>614,522,210</b>	<b>2,098,780,613</b>	<b>(1,484,258,403)</b>	<b>-71%</b>
<b>GASTOS Y OTRAS PÉRDIDAS</b>				
<b>GASTOS DE FUNCIONAMIENTO</b>				
Servicios Personales	498,296,560	1,804,253,603	(1,305,957,043)	-72%
Materiales y Suministros	381,443,941	1,560,123,865	(1,178,679,924)	-76%
Servicios Generales	19,975,592	44,430,773	(24,455,181)	-55%
	96,877,027	199,698,965	(102,821,938)	-51%
<b>TRANSFERENCIA, ASIGNACIONES, SUBSIDIOS Y OTRAS AYUDAS</b>				
Transferencias Internas y Asignaciones al Sector Público	61,085,376	294,284,259	(233,198,883)	-79%
Transferencias al Resto del Sector Público				
Subsidios y Subvenciones				
Ayudas Sociales				
Pensiones y Jubilaciones	61,085,376	294,284,259	(233,198,883)	-79%
Transferencias a Fideicomisos, Mandatos y Contratos Análogos				
Transferencias a la Seguridad Social				
Donativos				
Transferencias al Exterior				
<b>PARTICIPACIONES Y APORTACIONES</b>				
Participaciones				
Aportaciones				
Convenios				
<b>INTERESES, COMISIONES Y OTROS GASTOS DE LA DEUDA PÚBLICA</b>				
Intereses de la Deuda Pública				
Comisiones de la Deuda Pública				
Gastos de la Deuda Pública				
Costo por Coberturas				
Apoyos Financieros				
<b>OTROS GASTOS Y PÉRDIDAS EXTRAORDINARIAS</b>				
Estimaciones, Depreciaciones, Deterioros, Obsolescencias y Amortizaciones	5,129,301	26,462,867	(21,333,566)	-81%
Provisiones	5,129,301	26,462,867	(21,333,566)	-81%
Disminución de Inventarios				
Aumento por Insuficiencia de Estimaciones por Pérdida o Deterioro y Obsolescencia				
Aumento por Insuficiencia de Provisiones				
Otros Gastos				
<b>INVERSIÓN PÚBLICA</b>				
Inversión Pública no Capitalizable				
<b>TOTAL DE GASTOS Y OTRAS PÉRDIDAS</b>	<b>564,511,237</b>	<b>2,125,000,729</b>	<b>(1,560,489,492)</b>	<b>-73%</b>
<b>RESULTADOS DEL EJERCICIO (AHORRO / DESAHORRO)</b>	<b>50,010,973</b>	<b>(26,220,116)</b>	<b>76,231,089</b>	<b>-291%</b>

DIRECTOR DE CONTABILIDAD Y CUENTA PÚBLICA

  
MIGUEL ARTURO RAMIS SEGURA

DIRECTORA GENERAL DE PRESUPUESTO

  
MARICARMEN HERNÁNDEZ GUTIÉRREZ

TESORERO GENERAL

  
PABLO TREJO PÉREZ

027

BAJO PROTESTA DE DECIR VERDAD QUE LOS ESTADOS FINANCIEROS Y SUS NOTAS, SON RAZONABLEMENTE CORRECTOS Y SON RESPONSABILIDAD DEL EMISOR

ESTADOS FINANCIEROS  
 ASAMBLEA LEGISLATIVA DEL DISTRITO FEDERAL  
 ESTADO DE CAMBIOS EN LA SITUACIÓN FINANCIERA  
 (CIFRAS A PESOS)

CONCEPTO	ORIGEN 2018	APLICACIÓN 2018
<b>ACTIVO</b>		
<b>ACTIVO CIRCULANTE</b>		
Efectivo y Equivalentes		15,657,030
Derechos a Recibir Efectivo o Equivalentes		3,242,074
Derechos a Recibir Bienes o Servicios		
Inventarios		
Almacenes		
Estimación por Pérdida o Deterioro de Activos Circulantes		1,758,883
Otros Activos Circulantes		
<b>ACTIVO NO CIRCULANTE</b>		
Inversiones Financieras a Largo Plazo		
Derechos a Recibir Efectivo o Equivalentes a Largo Plazo		
Bienes Inmuebles, Infraestructura y Construcciones en Proceso		
Bienes Muebles		
Activos Intangibles		1,394,170
Depreciación, Deterioro y Amortización Acumulada de Bienes		550,913
Activos Diferidos	5,129,301	
Estimación por Pérdida o Deterioro de Activos No Circulantes		
Otros Activos No Circulantes		
<b>PASIVO</b>		
<b>PASIVO CIRCULANTE</b>		
Cuentas por Pagar a Corto Plazo		37,170,766
Documentos por Pagar a Corto Plazo		
Porción a Corto Plazo de la Deuda Pública a Largo Plazo		
Títulos y Valores a Corto Plazo		
Pasivos Diferidos a Corto Plazo		
Fondos y Bienes de Terceros en Garantía y/o Administración a Corto Plazo		
Provisiones a Corto Plazo	4,633,562	
Otros Pasivos a Corto Plazo		
<b>PASIVO NO CIRCULANTE</b>		
Cuentas por Pagar a Largo Plazo		
Documentos por Pagar a Largo Plazo		
Deuda Pública a Largo Plazo		
Pasivos Diferidos a Largo Plazo		
Fondos y Bienes de Terceros en Garantía y/o Administración a Largo Plazo		
Provisiones a Largo Plazo		
<b>HACIENDA PÚBLICA / PATRIMONIO</b>		
<b>HACIENDA PÚBLICA / PATRIMONIO CONTRIBUIDO</b>		
Aportaciones		
Donaciones de Capital		
Actualización de la Hacienda Pública/Patrimonio		
<b>HACIENDA PÚBLICA / PATRIMONIO GENERADO</b>		
Resultados del Ejercicio (Ahorro / Desahorro)	76,231,089	
Resultados de Ejercicios Anteriores		26,220,116
Revalúos		
Reservas		
Rectificaciones de Resultados de Ejercicios Anteriores		
<b>EXCESO O INSUFICIENCIA EN LA ACT. DE LA HDA. PÚBLICA/PATRIMONIO</b>		
Resultado por Posición Monetaria		
Resultado por Tenencia de Activos No Monetarios		
<b>TOTAL DE ACTIVO, PASIVO Y HACIENDA PÚBLICA/PATRIMONIO</b>	<b>85,993,952</b>	<b>85,993,952</b>

DIRECTOR DE CONTABILIDAD Y CUENTA PÚBLICA

  
 MIGUEL ARTURO RAMIS SEGURA

DIRECTORA GENERAL DE PRESUPUESTO

  
 MARICARMEN HERNÁNDEZ GUTIÉRREZ

TESORERO GENERAL

  
 PABLO TREJO PÉREZ

028

BAJO PROTESTA DE DECIR VERDAD QUE LOS ESTADOS FINANCIEROS Y SUS NOTAS, SON RAZONABLEMENTE CORRECTOS Y SON RESPONSABILIDAD DEL EMISOR

Las notas que acompañan al presente Estado Financiero son parte integral del mismo

ESTADOS FINANCIEROS  
ASAMBLEA LEGISLATIVA DEL DISTRITO FEDERAL  
ESTADO DE FLUJOS DE EFECTIVO  
(CIFRAS A PESOS)

RUBROS	2018	2018
<b>FLUJOS DE EFECTIVO DE LAS ACTIVIDADES DE OPERACIÓN</b>		
ORIGEN	614,522,210	2,098,780,613
Impuestos		
Cuotas y Aportaciones de Seguridad Social		
Contribuciones de Mejoras		
Derechos		
Productos de Tipo Corriente		
Aprovechamiento de Tipo Corriente		
Ingresos por Ventas de Bienes y Servicios		
Ingresos no Comprendidos en las Frac. de la Ley de Ingresos, Causados en Ejerc. Fiscales Anteriores Pendientes de Liquidación o Pago		
Participaciones y Aportaciones		
Transferencias, Asignaciones, Subsidios y Otras Ayudas	611,393,117	2,088,067,108
Otros Orígenes de Operación	3,129,093	10,713,505
APLICACIÓN	559,381,936	2,098,537,862
Servicios Personales		
Materiales y Suministros	381,443,941	1,560,123,865
Servicios Generales	19,975,592	44,430,773
Transferencias Internas y Asignaciones al Sector Público	96,877,027	199,698,965
Transferencias al Resto del Sector Público		
Subsidios y Subvenciones		
Ayudas Sociales		
Pensiones y Jubilaciones	61,085,376	294,284,259
Transferencias a Fideicomisos, Mandatos y Contratos Análogos		
Transferencias a la Seguridad Social		
Donativos		
Transferencias al Exterior		
Participaciones		
Aportaciones		
Convenios		
Otras Aplicaciones de Operación		
<b>FLUJOS NETOS DE EFECTIVO POR ACTIVIDADES DE OPERACIÓN</b>	<b>55,140,274</b>	<b>242,751</b>
<b>FLUJOS DE EFECTIVO DE LAS ACTIVIDADES DE INVERSIÓN</b>		
ORIGEN		
Bienes Inmuebles, Infraestructura y Construcciones en Proceso		
Bienes Muebles		
Otros Orígenes de Inversión		
APLICACIÓN	22,316,703	14,347,303
Bienes Inmuebles, Infraestructura y Construcciones en Proceso		
Bienes Muebles		
Otras Aplicaciones de Inversión	22,316,703	14,347,303
<b>FLUJOS NETOS DE EFECTIVO POR ACTIVIDADES DE INVERSIÓN</b>	<b>(22,316,703)</b>	<b>(14,347,303)</b>
<b>FLUJO DE EFECTIVO DE LAS ACTIVIDADES DE FINANCIAMIENTO</b>		
ORIGEN		
Endeudamiento Neto		
Interno		
Externo		
Otros Orígenes de Financiamiento		
APLICACIÓN	15,496,448	33,163,544
Servicios de la Deuda		
Interno		
Externo		
Otras Aplicaciones de Financiamiento	15,496,448	33,163,544
<b>FLUJOS NETO DE EFECTIVO POR ACTIVIDADES DE FINANCIAMIENTO</b>	<b>(15,496,448)</b>	<b>(33,163,544)</b>
INCREMENTO / DISMINUCIÓN NETA EN EL EFECTIVO Y EQUIVALENTES AL EFECTIVO	17,327,123	(47,268,096)
EFECTIVO Y EQUIVALENTES AL EFECTIVO AL INICIO DEL EJERCICIO	81,938,125	143,050,421
EFECTIVO Y EQUIVALENTES AL EFECTIVO AL FINAL DEL EJERCICIO	97,595,155	81,938,125

DIRECTOR DE CONTABILIDAD Y CUENTA PÚBLICA

MIGUEL ARTURO RAMIS SEGURA

BAJO PROTESTA DE DECIR VERDAD QUE LOS ESTADOS FINANCIEROS Y SUS NOTAS, SON RAZONABLEMENTE CORRECTOS Y SON RESPONSABILIDAD DEL EMISOR

DIRECTORA GENERAL DE PRESUPUESTO

MARICARMEN HERNANDEZ GUTIERREZ

TESORERO GENERAL

PABLO IBARRA PÉREZ

029


ESTADOS FINANCIEROS  
ASAMBLEA LEGISLATIVA DEL DISTRITO FEDERAL  
ESTADO DE VARIACIÓN EN LA HACIENDA PÚBLICA  
(CIFRAS A PESOS)

CONCEPTO	HACIENDA PÚBLICA / PATRIMONIO CONTRIBUÍDO	HACIENDA PÚBLICA / PATRIMONIO GENERADO DE EJERCICIOS ANTERIORES	HACIENDA PÚBLICA / PATRIMONIO GENERADO DEL EJERCICIO	AJUSTES POR CAMBIOS DE VALOR	TOTAL
<b>HACIENDA PÚBLICA / PATRIMONIO NETO AL FINAL DE EJERCICIO ANTERIOR 2016</b>	61,248,491	16,486,821	3,814,941		81,550,253
RECTIFICACIONES DE RESULTADOS DE EJERCICIOS ANTERIORES Cambios en Políticas Contables Cambios por Errores Contables					
PATRIMONIO NETO INICIAL AJUSTADO DEL EJERCICIO Aportaciones Donaciones de Capital Actualizaciones de la Hacienda Pública / Patrimonio					
VARIACIONES DE LA HACIENDA PÚBLICA / PATRIMONIO NETO DEL EJERCICIO		5,869,120	(30,035,057)	315,662	(23,850,275)
Resultados del Ejercicio (Ahorro / Desahorro)		2,054,179	(26,220,116)		
Resultados de Ejercicio Anteriores		3,814,941	(3,814,941)		
Revalúos				315,662	
Reservas					
<b>HACIENDA PÚBLICA / PATRIMONIO NETO FINAL DEL EJERCICIO 2017</b>	61,248,491	22,355,941	(26,220,116)	315,662	57,699,978
CAMBIOS EN LA HACIENDA PÚBLICA / PATRIMONIO NETO DEL 2018 Aportaciones Donaciones de Capital Actualizaciones de la Hacienda Pública / Patrimonio					
VARIACIONES DE LA HACIENDA PÚBLICA / PATRIMONIO NETO DEL EJERCICIO		(26,220,116)	76,231,089		50,010,973
Resultados del Ejercicio (Ahorro / Desahorro)			50,010,973		
Resultados de Ejercicio Anteriores		(26,220,116)	26,220,116		
Revalúos					
Reservas					
<b>SALDO NETO EN LA HACIENDA PÚBLICA / PATRIMONIO 2018</b>	61,248,491	(3,864,175)	50,010,973	315,662	107,710,951

DIRECTOR DE CONTABILIDAD Y CUENTA PÚBLICA

  
MIGUEL ARTURO RAMIS SEGURA

DIRECTORA GENERAL DE PRESUPUESTO

  
MARICARMEN HERNÁNDEZ GUTIÉRREZ

TESORERO GENERAL

  
PABLO TEJIDO PÉREZ

BAJO PROTESTA DE DECIR VERDAD QUE LOS ESTADOS FINANCIEROS Y SUS NOTAS, SON RAZONABLEMENTE CORRECTOS Y SON RESPONSABILIDAD DEL EMISOR

030

Las notas que acompañan al presente Estado Financiero son parte integral del mismo

ESTADOS FINANCIEROS  
ASAMBLEA LEGISLATIVA DEL DISTRITO FEDERAL  
ESTADO ANALÍTICO DEL ACTIVO  
(CIFRAS A PESOS)

CONCEPTO	SALDO	CARGOS	ABONOS	SALDO	VARIACIÓN
	INICIAL	DEL PERIODO	DEL PERIODO	FINAL	DEL PERIODO
<b>ACTIVO</b>	<b>137,442,197</b>	<b>16,618,415,347</b>	<b>16,600,941,578</b>	<b>154,915,966</b>	<b>17,473,769</b>
<b>ACTIVO CIRCULANTE</b>	<b>94,781,358</b>	<b>16,616,470,264</b>	<b>16,595,812,277</b>	<b>115,439,345</b>	<b>20,657,987</b>
Efectivo y Equivalentes	81,938,125	15,949,785,211	15,934,128,181	97,595,155	15,657,030
Derechos a Recibir Efectivo o Equivalentes	2,154,708	645,289,717	642,047,643	5,396,782	3,242,074
Derechos a Recibir Bienes o Servicios					
Inventarios					
Almacenes	10,688,525	21,395,336	19,636,453	12,447,408	1,758,883
Estim. por Pérdida o Deterioro de Act. Circulantes					
Otros Activos Circulantes					
<b>ACTIVO NO CIRCULANTE</b>	<b>42,660,839</b>	<b>1,945,083</b>	<b>5,129,301</b>	<b>39,476,621</b>	<b>(3,184,218)</b>
Inversiones Financieras a Largo Plazo					
Der. a Recibir Efect. o Equiv. a Largo Plazo					
Bienes Inm., Infraestructura y Construc. en Proceso					
Bienes Muebles	184,634,037	1,394,170		186,028,207	1,394,170
Activos Intangibles	22,605,627	550,913		23,156,540	550,913
Depreciación, Deterioro y Amort. Acum. de Bienes	(164,671,527)		5,129,301	(169,800,828)	(5,129,301)
Activos Diferidos	92,702			92,702	
Estim. por Pérdida o Det. de Act. No Circulantes					
Otros Activos No Circulantes					

DIRECTOR DE CONTABILIDAD Y CUENTA PÚBLICA

  
MIGUEL ARTURO RAMIS SEGURA

DIRECTORA GENERAL DE PRESUPUESTO

  
MARICARMEN HERNÁNDEZ GUTIÉRREZ

TESORERO GENERAL

  
PABLO TEÓFILO PÉREZ

031

BAJO PROTESTA DE DECIR VERDAD QUE LOS ESTADOS FINANCIEROS Y SUS NOTAS SON RAZONABLEMENTE CORRECTOS Y SON RESPONSABILIDAD DEL EMISOR

ESTADOS FINANCIEROS  
ASAMBLEA LEGISLATIVA DEL DISTRITO FEDERAL  
ESTADO ANALÍTICO DE LA DEUDA Y OTROS PASIVOS  
(CIFRAS A PESOS)

DENOMINACIÓN DE LAS DEUDAS	MONEDA DE CONTRATACIÓN	INSTITUCIÓN O O PAÍS ACREEDOR	SALDO INICIAL DEL PERIODO	SALDO FINAL DEL PERIODO
<b>DEUDA PÚBLICA</b>				
CORTO PLAZO:				
DEUDA INTERNA				
Instituciones del Crédito				
Títulos y Valores				
Arrendamientos Financieros				
DEUDA EXTERNA				
Organismos Financieros Internacionales				
Deuda Bilateral				
Títulos y Valores				
Arrendamientos Financieros				
SUBTOTAL A CORTO PLAZO				
LARGO PLAZO:				
DEUDA INTERNA				
Instituciones del Crédito				
Títulos y Valores				
Arrendamientos Financieros				
DEUDA EXTERNA				
Organismos Financieros Internacionales				
Deuda Bilateral				
Títulos y Valores				
Arrendamientos Financieros				
SUBTOTAL A LARGO PLAZO				
OTROS PASIVOS			79,742,219	47,205,015
<b>TOTAL DEUDA Y OTROS PASIVOS</b>			<b>79,742,219</b>	<b>47,205,015</b>

DIRECTOR DE CONTABILIDAD Y CUENTA PÚBLICA

  
MIGUEL ARTURO RAMIS SEGURA

DIRECTORA GENERAL DE PRESUPUESTO

  
MARICARMEN HERNÁNDEZ GUTIÉRREZ

TESORERO GENERAL

  
PABLO TREJO PÉREZ

032

BAJO PROTESTA DE DECIR VERDAD QUE LOS ESTADOS FINANCIEROS Y SUS NOTAS, SON RAZONABLEMENTE CORRECTOS Y SON RESPONSABILIDAD DEL EMISOR

Las notas que acompañan al presente Estado Financiero son parte integral del mismo