

22A000 JUNTA LOCAL DE CONCILIACIÓN Y
ARBITRAJE DE LA CIUDAD DE MÉXICO


INFORME DE AVANCE TRIMESTRAL
ENERO- MARZO 2018

Titular:



Lic. Margarita Darlene Rojas Olvera
Titular Presidenta

Responsable:



Mtro. Guillermo Rocha Ramos
Director General de Administración

IPRF INGRESOS POR RUBRO DE FINANCIAMIENTO				
UNIDAD RESPONSABLE DEL GASTO: 22A000 JUNTA LOCAL DE CONCILIACIÓN Y ARBITRAJE DE LA CIUDAD DE MÉXICO				
PERÍODO: ENERO - MARZO 2018				
RUBRO DE INGRESOS	INGRESOS (Pesos con dos decimales)		IMPORTE DE LA VARIACIÓN [II-I]	EXPLICACIONES A LAS VARIACIONES
	ESTIMADOS [I]	CAPTADOS [II]		
INGRESOS POR VENTA DE BIENES Y SERVICIOS	-	980,694.68	292,605.03	
- INGRESOS POR VENTA DE SERVICIOS	-	688,089.65	688,089.65	EXISTE VARIACIONES POR LOS INGRESOS CAPTADOS DURANTE EL PERÍODO ENERO - MARZO 2018.
- INGRESOS FINANCIEROS	-	292,605.03	292,605.03	
TOTAL TRANSFERENCIAS, ASIGNACIONES, SUBSIDIOS Y OTRAS AYUDAS	108,155,208.00	108,155,208.00	-	
- CORRIENTES	108,155,208.00	108,155,208.00	-	- NO EXISTEN VARIACIONES ENTRE LO SOLICITADO Y LO MINISTRADO DURANTE EL PERÍODO ENERO - MARZO 2018.
- CAPITAL	-	-	-	
<i>TRANSFERENCIAS, ASIGNACIONES, SUBSIDIOS Y OTRAS AYUDAS LOCALES</i>	<i>108,155,208.00</i>	<i>108,155,208.00</i>	-	
- CORRIENTES	108,155,208.00	108,155,208.00	-	- NO EXISTEN VARIACIONES ENTRE LO SOLICITADO Y LO MINISTRADO DURANTE EL PERÍODO ENERO - MARZO 2018.
- CAPITAL	-	-	-	
<i>TRANSFERENCIAS, ASIGNACIONES, SUBSIDIOS Y OTRAS AYUDAS FEDERALES</i>	-	-	-	
- CORRIENTES	-	-	-	- NO EXISTEN VARIACIONES ENTRE LO SOLICITADO Y LO MINISTRADO DURANTE EL PERÍODO ENERO - MARZO 2018.
- CAPITAL	-	-	-	
TOTAL (7)	108,155,208.00	109,135,902.68	980,694.68	

EPCE EJERCICIO PRESUPUESTAL EN CLASIFICACIÓN ECONÓMICA

UNIDAD RESPONSABLE DEL GASTO: 22A000 JUNTA LOCAL DE CONCILIACIÓN Y ARBITRAJE DE LA CIUDAD DE MÉXICO

PERÍODO: ENERO - MARZO 2018

CAP	PRESUPUESTO (Pesos con dos decimales)				VARIACIÓN		A) EXPLICACIÓN A LAS VARIACIONES DEL PRESUPUESTO DEVENGADO RESPECTO DEL PROGRAMADO B) EXPLICACIÓN A LAS VARIACIONES DEL PRESUPUESTO EJERCIDO RESPECTO AL DEVENGADO
	PROGRAMADO (1)	DEVENGADO (2)	EJERCIDO (3)	PAGADO (4)	(5)=2-1	(6)=3-2	
TOTAL GASTO CORRIENTE	108,155,208.00	94,448,811.96	94,448,811.96	94,448,811.96	- 13,706,396.04	-	
1000	94,319,250.00	89,166,602.27	89,166,602.27	89,166,602.27	- 5,152,647.73	-	A) LA VARIACIÓN QUE PRESENTA ESTE CAPÍTULO CORRESPONDE QUE LAS APORTACIONES PATRONALES SE CUBREN AL MES POSTERIOR. B) NO SE TIENE VARIACIÓN ENTRE EL PRESUPUESTO EJERCIDO Y DEVENGADO, EN VIRTUD DE QUE FUERON EJERCIDOS TODOS LOS COMPROMISOS PROGRAMADOS POR SERVICIOS GENERALES.
2000	2,334,500.00	150,832.30	150,832.30	150,832.30	- 2,183,667.70	-	A) LA VARIACIÓN CORRESPONDE A LICITACIONES QUE SE ENCUENTRAN EN PROCESO DE ADJUDICACIÓN PARA LA OBTENCIÓN DE MATERIALES Y SUMINISTROS REQUERIDOS PARA LA OPERACIÓN. B) NO SE TIENE VARIACIÓN ENTRE EL PRESUPUESTO EJERCIDO Y DEVENGADO, EN VIRTUD DE QUE FUERON EJERCIDOS TODOS LOS COMPROMISOS PROGRAMADOS POR MATERIALES Y SUMINISTROS.
3000	11,501,458.00	5,131,377.39	5,131,377.39	5,131,377.39	- 6,370,080.61	-	A) LA VARIACIÓN QUE PRESENTA ESTE CAPÍTULO CORRESPONDE A LOS PROCESOS DE ADJUDICACIÓN EN EL QUE SE ENCUENTRAN ALGUNOS SERVICIOS GENERALES, ASÍ COMO DE PROVEEDORES QUE AÚN NO PRESENTAN SU FACTURA DE COBRO. B) NO SE TIENE VARIACIÓN ENTRE EL PRESUPUESTO EJERCIDO Y DEVENGADO, EN VIRTUD DE QUE FUERON EJERCIDOS TODOS LOS COMPROMISOS PROGRAMADOS POR SERVICIOS GENERALES.
TOTAL GASTO DE CAPITAL	-	-	-	-	-	-	
5000	-	-	-	-	-	-	A) LA VARIACIÓN QUE PRESENTA ESTE CAPÍTULO CORRESPONDE A LOS PROCESOS DE ADJUDICACIÓN EN EL QUE SE ENCUENTRAN ALGUNOS. B) NO SE TIENE VARIACIÓN ENTRE EL PRESUPUESTO EJERCIDO Y DEVENGADO, EN VIRTUD DE QUE FUERON EJERCIDOS TODOS LOS COMPROMISOS PROGRAMADOS POR BIENES MUEBLES, INMUEBLES E INTANGIBLES.
TOTAL URG	108,155,208.00	94,448,811.96	94,448,811.96	94,448,811.96	- 13,706,396.04	-	

EPCF EJERCICIO PRESUPUESTAL EN CLASIFICACIÓN FUNCIONAL

UNIDAD RESPONSABLE DEL GASTO: 22A000 JUNTA LOCAL DE CONCILIACIÓN Y ARBITRAJE DE LA CIUDAD DE MÉXICO

PERÍODO: ENERO - MARZO 2018

FI	F	SF	DENOMINACIÓN	PRESUPUESTO (Pesos con dos decimales)				VARIACIÓN	
				PROGRAMADO (1)	DEVENGADO (2)	EJERCIDO (3)	PAGADO (4)	(5)=2-1	(6)=3-2
01	02	01	GOBIERNO JUSTICIA IMPARTICIÓN DE JUSTICIA	108,155,208.00	94,448,811.96	94,448,811.96	94,448,811.96	- 13,706,396.04	-
			TOTAL URG	108,155,208.00	94,448,811.96	94,448,811.96	94,448,811.96	- 13,706,396.04	-

EPCP-1 EVOLUCIÓN PROGRAMÁTICO-PRESUPUESTAL POR CATEGORÍA PROGRAMÁTICA

UNIDAD RESPONSABLE DEL GASTO: 22A000 JUNTA LOCAL DE CONCILIACIÓN Y ARBITRAJE DE LA CIUDAD DE MÉXICO

PERÍODO: ENERO - MARZO 2018

FI	F	SF	PP	DENOMINACIÓN	UNIDAD DE MEDIDA	R E S U L T A D O S						ICPPP (%) 5/4 (8)	IARCM (%) 3/8	
						FÍSICO			PRESUPUESTAL (Pesos con dos decimales)					
						PROGRAMADO (1)	ALCANZADO (2)	ICMPP (%) 2/1=(3)	PROGRAMADO (4)	DEVENGADO (5)	EJERCIDO (6)			PAGADO (7)
1	2	1		GOBIERNO										
				JUSTICIA										
				IMPARTICIÓN DE JUSTICIA										
				TRANSFERENCIA A ÓRGANOS AUTONOMOS										
				Recepción de documentos	Documento	28,611	30,358	106	21,098,185.00	18,682,372.00	18,682,372.00	18,682,372.00	89	120
				Trámite de conflictos	Juicio	91,250	93,909	103	67,289,134.00	57,791,780.00	57,791,780.00	57,791,780.00	86	120
				Periciales	Documento	489	483	99	360,596.00	297,240.00	297,240.00	297,240.00	82	120
				Ejecución de laudo	Documento	1,050	1,086	103	774,286.00	668,326.00	668,326.00	668,326.00	86	120
				Recepción y trámite de amparos	Documento	2,508	2,458	98	1,849,438.00	1,512,658.00	1,512,658.00	1,512,658.00	82	120
				Exhortos paraprocesales y convenios fuera de juicio	Documento	15,654	17,634	113	11,543,496.00	10,851,999.96	10,851,999.96	10,851,999.96	94	120
				Registro de actualización de asociaciones sindicales	Documento	69	84	122	50,882.00	51,695.00	51,695.00	51,695.00	102	120
				Déposito y estudio de contratos colectivos de trabajo y reglamento	Documento	5,307	5,474	103	3,913,462.00	3,368,710.00	3,368,710.00	3,368,710.00	86	120
				Radicar, tramitar y resolver emplazamiento de huelga	Documento	888	1,084	122	654,824.00	667,095.00	667,095.00	667,095.00	102	120
				Radicar, tramitar y resolver quejas y denuncias	Documento	672	705	105	495,543.00	433,858.00	433,858.00	433,858.00	88	120
				Acciones de perspectiva de género	Acción	1	1	100	62,681.00	61,539.00	61,539.00	61,539.00	98	102
				Acciones de perspectiva de derechos humanos	Acción	1	1	100	62,681.00	61,539.00	61,539.00	61,539.00	98	102
				TOTAL URG					108,155,208.00	94,448,811.96	94,448,811.96	94,448,811.96		

*Se realiza reemplantamiento de actividades en las metas establecidas de este Tribunal mediante Acuerdo CA/SE/1/2018/01

EPCP-2 EXPLICACIÓN A LAS VARIACIONES EN LA EVOLUCIÓN PROGRAMÁTICO-PRESUPUESTAL
POR CATEGORÍA PROGRAMÁTICA

UNIDAD RESPONSABLE DEL GASTO: 22A000 JUNTA LOCAL DE CONCILIACIÓN Y ARBITRAJE DE LA CIUDAD DE MÉXICO

PERÍODO: ENERO - MARZO 2018

FI	F	SF	PP	DENOMINACIÓN	A) Causas de las variaciones del Índice de Aplicación de Recursos para la Consecución de Metas (IARCM)
1	2	1		GOBIERNO JUSTICIA IMPARTICIÓN DE JUSTICIA TRANSFERENCIA A ÓRGANOS AUTONOMOS	NO EXISTEN VARIACIONES EN LA APLICACIÓN DE LOS RECURSOS EN LA CONSECIÓN DE METAS, DERIVADO DE QUE LOS PROGRAMAS ESTABLECIDOS PARA SU FORTALECIMIENTO FUERON CUMPLIDOS EN TIEMPO Y FORMA.

APP-2 AVANCE PROGRAMÁTICO-PRESUPUESTAL DE LAS ACCIONES REALIZADAS CON RECURSOS DE ORIGEN FEDERAL

UNIDAD RESPONSABLE DEL GASTO: 22A000 JUNTA LOCAL DE CONCILIACIÓN Y ARBITRAJE DE LA CIUDAD DE MÉXICO

PERÍODO: ENERO - MARZO 2018

FONDO, CONVENIO O SUBSIDIO:

ACCIONES REALIZADAS CON RECURSOS DE ORIGEN FEDERAL:

NO APLICA

XV

AR ACCIONES REALIZADAS

UNIDAD RESPONSABLE DEL GASTO: 22A000 JUNTA LOCAL DE CONCILIACIÓN Y ARBITRAJE DE LA CIUDAD DE MÉXICO

PERÍODO: ENERO - MARZO 2018

FI	F	SF	A	DENOMINACIÓN	UNIDAD DE MEDIDA	METAS			PRESUPUESTO (Pesos)		
						ORIGINAL	PROGRAMADA	ALCANZADA	APROBADO	PROGRAMADO	EJERCIDO
1	2	1	005	TRANSFERENCIAS A ÓRGANOS AUTÓNOMOS	DOCUMENTO	114,450	28,611	30,358	157,037,007.00	21,098,185.00	18,682,372.00

Objetivo: Impartición de Justicia Laboral beneficiado a Empresas, Trabajadores y Sindicatos registrados en la Ciudad de México en el ámbito laboral.

Acciones Realizadas: Para este periodo se recibieron 30,358 documentos cuya finalidad es la de iniciar algún trámite en materia individual o colectiva en la Junta Local.

1	2	1	005	TRANSFERENCIAS A ÓRGANOS AUTÓNOMOS	JUICIO	94,000	91,250	93,909	128,977,533.00	67,289,134.00	57,791,780.00
---	---	---	-----	------------------------------------	--------	--------	--------	--------	----------------	---------------	---------------

Objetivo: Impartición de Justicia Laboral beneficiado a Empresas, Trabajadores y Sindicatos registrados en la Ciudad de México en el ámbito laboral.

Acciones Realizadas: Para este periodo se tiene registrados 93,909 asuntos en trámite en la junta.

La junta Local conoce y resuelve sobre las demandas que se suscitan entre dos o más sindicatos, relacionadas con la titularidad de un contrato colectivo de trabajo vigente en una empresa, asimismo, la Junta, a través de la oficialía de partes común, recibe los escritos iniciales de demandas individuales, ya sea de procedimiento ordinario o especial las distribuye a las 20 juntas especiales de acuerdo con la materia o rama de la industria que le compete. Por otro lado también recibe aquellos conflictos colectivos.

1	2	1	005	TRANSFERENCIAS A ÓRGANOS AUTÓNOMOS	DOCUMENTO	4,206	1,050	1,086	5,771,059.00	774,286.00	668,326.00
---	---	---	-----	------------------------------------	-----------	-------	-------	-------	--------------	------------	------------

Objetivo: Impartición de Justicia Laboral beneficiado a Empresas, Trabajadores y Sindicatos registrados en la Ciudad de México en el ámbito laboral.

Acciones Realizadas: Para este periodo se efectuaron 4,206 procesos de ejecución para requerimientos, embargos, remates y adjudicaciones.

La ejecución es la acción que realiza el actuario, con la que se da cumplimiento a un acuerdo previo dictado por el Presidente Titular de la Junta Local, por medio del cual, ordena que se requiera a la parte demandada condenada en el laudo, al pago de una cantidad determinada.

AR ACCIONES REALIZADAS

UNIDAD RESPONSABLE DEL GASTO: 22A000 JUNTA LOCAL DE CONCILIACIÓN Y ARBITRAJE DE LA CIUDAD DE MÉXICO

PERÍODO: ENERO - MARZO 2018

FI	F	SF	A	DENOMINACIÓN	UNIDAD DE MEDIDA	METAS			PRESUPUESTO (Pesos)		
						ORIGINAL	PROGRAMADA	ALCANZADA	APROBADO	PROGRAMADO	EJERCIDO
1	2	1	005	TRANSFERENCIAS A ÓRGANOS AUTÓNOMOS	DOCUMENTO	62,500	15,654	17,634	85,756,339.00	11,543,496.00	10,851,999.96

Objetivo: Impartición de Justicia Laboral beneficiado a Empresas, Trabajadores y Sindicatos registrados en la Ciudad de México en el ámbito laboral.

Acciones Realizadas: Para este periodo se tramitaron 17,634 exhortos, inspecciones, cotejos y recuentos .

El exhorto es la solicitud que recibe la Junta Local de parte de una autoridad similar pero de otra Entidad Federativa, con el fin de que ésta realice una diligencia específica en un domicilio ubicado dentro de su ámbito territorial, o bien, para que desahogue una prueba determinada en las instalaciones de su Tribunal y que la autoridad exhortante no puede realizar por razones de territorialidad, una vez radicado y acordados, son diligenciados y devueltos a la autoridad solicitante. La inspección es el examen que se realiza sobre objetos y documentos, que por lo general, obran en poder de la parte demandada, y con ello, la parte oferente de la prueba pretende demostrar determinados hechos que fueron controvertidos en el planteamiento de la litis. El cotejo consiste en verificar que un documento ofrecido, como prueba por alguna de las partes concuerde con el original. El recuento consiste en dar fe y asentar en el acta circunstanciada respectiva, la voluntad que expresen los trabajadores de una empresa.

1	2	1	005	TRANSFERENCIAS A ÓRGANOS AUTÓNOMOS	DOCUMENTO	21,235	5,307	5,474	29,136,574.00	3,913,462.00	3,368,710.00
---	---	---	-----	------------------------------------	-----------	--------	-------	-------	---------------	--------------	--------------

Objetivo: Impartición de Justicia Laboral beneficiado a Empresas, Trabajadores y Sindicatos registrados en la Ciudad de México en el ámbito laboral.

Acciones Realizadas: Para este periodo se elaboraron 5,474 estudios y depósitos de contratos colectivos de trabajo y reglamentos interiores .

Los contratos colectivos de trabajo, así como los reglamentos interiores de trabajo, para su validez jurídica requieren ser depositados ante la Junta Local, que es la que se encarga de hacer el estudio y análisis respectivo previo al acuerdo correspondiente y, es la Secretaría Auxiliar de Contratos Colectivos, la encargada de llevar el control de las promociones en general que se hagan a los mismos. todos los acuerdos que se dictan en relación con éstos, deberán estar firmados por el Presidente Titular, en unión de los representantes de los trabajadores y de los patrones. Los integrantes de una organización sindical, o los empleados de una empresa, pueden conocer o consultar cuando lo deseen, todos los datos relativos al contrato al cual se encuentran adheridos, o bien, las condiciones que deben imperar en el centro de trabajo de acuerdo al reglamento, el beneficio que esta situación proporciona, sólo alcanza a quienes en un momento dado son miembros de una asociación sindical o empleados de una empresa.

IAPP INDICADORES ASOCIADOS A PROGRAMAS PRESUPUESTARIOS										
UNIDAD RESPONSABLE DEL GASTO: 22A000 JUNTA LOCAL DE CONCILIACIÓN Y ARBITRAJE DE LA CIUDAD DE MÉXICO										
PERIODO: ENERO - MARZO 2018										
PROGRAMA PRESUPUESTARIO: (3)										
Nombre del Indicador	Objetivo	Nivel del Objetivo	Tipo de Indicador	Método de Cálculo	Dimensión a Medir	Frecuencia de Medición	Unidad de Medida	Línea Base	Meta Programada al Periodo	Meta Alcanzada al Periodo
		NO APLICA								

FIC FIDEICOMISOS CONSTITUIDOS

UNIDAD RESPONSABLE DEL GASTO: 22A000 JUNTA LOCAL DE CONCILIACIÓN Y ARBITRAJE DE LA CIUDAD DE MÉXICO

PERÍODO: ENERO - MARZO 2018

DATOS GENERALES DEL FIDEICOMISO

Denominación del Fideicomiso:	
Fecha de su constitución:	
Fideicomitente:	
Fideicomisario:	
Fiduciario:	
Objeto de su constitución:	
Modificaciones al objeto de su constitución:	NO APLICA
Objeto actual:	

DISPONIBILIDAD PRESUPUESTAL DEL FIDEICOMISO

Disponibilidad de Recursos al Finalizar el Trimestre Anterior:	Disponibilidad de Recursos al Finalizar el Trimestre de Referencia:	Variación de la Disponibilidad:

ESTADO FINANCIERO DEL FIDEICOMISO

Activo:	Pasivo:	Capital:

AVANCE PRESUPUESTAL DEL FIDEICOMISO

Naturaleza del Gasto:	Destino del Gasto:	Monto Ejercido

ADPR-1 ADECUACIONES PRESUPUESTALES

UNIDAD RESPONSABLE DEL GASTO: 22A000 JUNTA LOCAL DE CONCILIACIÓN Y ARBITRAJE DE LA CIUDAD DE MÉXICO

PERÍODO: ENERO - MARZO 2018

CAPÍTULO DE GASTO	PRESUPUESTO (Pesos con dos decimales)		CAUSAS DE LAS ADECUACIONES AL PRESUPUESTO
	APROBADO	MODIFICADO	
1000	419,400,000.00	379,493,000.00	LOS RECURSOS SE ADECUAN PARA ENFRENTAR LOS GASTOS DE OPERACIÓN CONTRAÍDOS POR ESTA JUNTA LOCAL.
2000	-	11,301,000.00	LOS RECURSOS SE ADECUAN PARA ENFRENTAR LOS GASTOS DE OPERACIÓN CONTRAÍDOS POR ESTA JUNTA LOCAL.
3000	13,220,832.00	40,683,832.00	LOS RECURSOS SE ADECUAN PARA ENFRENTAR LOS GASTOS DE OPERACIÓN CONTRAÍDOS POR ESTA JUNTA LOCAL.
5000	-	1,143,000.00	LOS RECURSOS SE ADECUAN PARA ENFRENTAR LOS GASTOS DE OPERACIÓN CONTRAÍDOS POR ESTA JUNTA LOCAL.
TOTAL URG	432,620,832.00	432,620,832.00	



JUNTA LOCAL DE CONCILIACIÓN Y ARBITRAJE DE LA CIUDAD DE MÉXICO

ESTADOS FINANCIEROS

MARZO 2018

ESTADOS FINANCIEROS
 JUNTA LOCAL DE CONCILIACIÓN Y ARBITRAJE DE LA CIUDAD DE MÉXICO
 ESTADO DE SITUACIÓN FINANCIERA DETALLADO - LDF AL 31 DE MARZO 2018
 (CIFRAS A PESOS Y CENTAVOS)

CONCEPTO	DICIEMBRE		CONCEPTO	DICIEMBRE	
	2018	2017		2018	2017
ACTIVO			PASIVO		
ACTIVO CIRCULANTE			PASIVO CIRCULANTE		
Efectivo y Equivalentes	27,643,068.72	23,851,386.49	Ctas. por Pagar a Cto. Plazo	10,746,328.80	9,262,354.06
Efectivo			Serv. Pers. por Pagar a Cto. Plazo	12,828.30	7,212.10
Bancos/Tesorería	27,615,068.72	23,808,386.49	Proveedores por Pagar a Corto Plazo	99,295.58	0.00
Bancos/Dependencias y Otros	0.00	0.00	Cont. por Obras Púb. por Pagar a Cto. Plazo	0.00	0.00
Inversiones Temporales (hasta tres meses)	0.00	0.00	Particip. y Aport. por Pagar a Cto. Plazo	0.00	0.00
Fondos con Afectación Específica	28,000.00	43,000.00	Transf. Otorgadas por Pagar a Corto Plazo	0.00	0.00
Dep. de Fond. de Terc. en Gtía. y/o Admón.	0.00	0.00	Int., Com. y Otr. Gtos. de la Deuda Púb. por Pag. a Cto. Plazo	0.00	0.00
Otros Efectivos y Equivalentes	0.00	0.00	Ret. y Contrib. por Pagar a Cto. Plazo	10,634,203.92	9,255,141.96
			Dev. de la Ley de Ing. por Pagar a Cto. Plazo		
Derechos a Recibir Efect. o Equiv.	0.00	10,551.12	Otras Cuentas por Pagar a Corto Plazo	0.00	0.00
Inversiones Financieras de Corto Plazo	0.00	0.00			
Cuentas por Cobrar a Corto Plazo	0.00	0.00	Documentos por Pagar a Corto Plazo	0.00	0.00
Deudores Diversos por Cobrar a Corto Plazo	0.00	10,551.12	Documentos Comerciales por Pagar a Corto Plazo	0.00	0.00
Ingresos por Recuperar a Corto Plazo	0.00	0.00	Docetos. con Contrat. por Obras Púb. por Pagar a Cto. Plazo	0.00	0.00
Deud. por Ant. de la Tesorería a Corto Plazo	0.00	0.00	Otros Documentos por Pagar a Corto Plazo	0.00	0.00
Préstamos Otorgados a Corto Plazo	0.00	0.00			
Otros Der. a Rec. Efect. o Equiv. a Corto Plazo	0.00	0.00	Porc. a Cto. Plazo de la Deuda Púb. a Largo Plazo	0.00	0.00
			Porción a Corto Plazo de la Deuda Pública	0.00	0.00
Derechos a Recibir Bienes o Servicios	0.00	0.00	Porción a Corto Plazo de Arrendamiento Financiero	0.00	0.00
Ant. a Prov. por Adq. de Bienes y Prest. de Serv. a Cto. Plazo	0.00	0.00			
Ant. a Prov. por Adq. de Bienes Inm. y Mueb. a Cto. Plazo	0.00	0.00	Títulos y Valores a Corto Plazo		
Ant. a Prov. por Adq. de Bienes Intang. a Cto. Plazo	0.00	0.00			
Ant. a Contrat. por Obras Púb. a Cto. Plazo	0.00	0.00	Pasivos Diferidos a Corto Plazo	5,723.43	5,000.00
Otros Der. a Rec. Bienes o Serv. a Cto. Plazo	0.00	0.00	Ingresos Cobrados por Adelantado a Corto Plazo	0.00	0.00
			Intereses Cobrados por Adelantado a Corto Plazo	0.00	0.00
Inventarios	0.00	0.00	Otros Pasivos Diferidos a Corto Plazo	5,723.43	5,000.00
Inventario de Mercancías para Venta	0.00	0.00			
Inventario de Mercancías Terminadas	0.00	0.00	Fond. y Bien. de Terc. en Gtía. y/o Admón. a Cto. Plazo	0.00	0.00
Inventario de Mercancías en Proc. de Elab.	0.00	0.00	Fondos en Garantía a Corto Plazo	0.00	0.00
Inv. de Mat. Primas, Materiales y Suminist. para Prod.	0.00	0.00	Fondos en Administración a Corto Plazo	0.00	0.00
Bienes en Tránsito	0.00	0.00	Fondos Contingentes a Corto Plazo	0.00	0.00
			Fond. de Fid., Mandatos y Cont. Análogos a Cto. Plazo	0.00	0.00
Almacenes			Otr. Fond. de Terc. en Gtía. y/o Admón. a Cto. Plazo	0.00	0.00
Est. por Pérdida o Deterioro de Activos Circ.	0.00	0.00	Valores y Bienes en Garantía a Corto Plazo	0.00	0.00
Est. para Ctas. Incobrables por Der. a Rec. Efect. o Equiv.	0.00	0.00			
Estimación por Deterioro de Inventarios	0.00	0.00	Provisiones a Corto Plazo	2,203,925.77	5,608,403.34
			Provisión para Demandas y Juicios a Corto Plazo	2,203,925.77	5,608,403.34
Otros Activos Circulantes	0.00	0.00	Provisión para Contingencias a Corto Plazo	0.00	0.00
Valores en Garantía			Otras Provisiones a Corto Plazo	0.00	0.00
Bienes en Garantía (excluye depósitos de fondos)	0.00	0.00			
Bienes Deriv. de Embargos, Decom., Aseg. y Dación en Pago	0.00	0.00	Otros Pasivos a Corto Plazo	0.00	0.00
Adquisición con Fondos de Terceros	0.00	0.00	Ingresos por Clasificar	0.00	0.00
			Recaudación por Participar	0.00	0.00
			Otros Pasivos Circulantes	0.00	0.00
TOTAL DE ACTIVOS CIRCULANTES	27,643,068.72	23,861,937.61	TOTAL DE PASIVOS CIRCULANTES	12,955,978.00	14,875,757.40


ESTADOS FINANCIEROS
 JUNTA LOCAL DE CONCILIACIÓN Y ARBITRAJE DE LA CIUDAD DE MÉXICO
 ESTADO DE SITUACIÓN FINANCIERA DETALLADO - LDF AL 31 DE MARZO 2018
 (CIFRAS A PESOS Y CENTAVOS)

CONCEPTO	DICIEMBRE		CONCEPTO	DICIEMBRE	
	2018	2017		2018	2017
FORMATO 1					
ACTIVO			PASIVO		
<u>ACTIVO NO CIRCULANTE</u>			<u>PASIVO NO CIRCULANTE</u>		
Inv. Financieras a Largo Plazo			Cuentas por Pagar a Largo Plazo		
Der. a Rec. Efect. o Equiv. a Largo Plazo			Documentos por Pagar a Largo Plazo		
Bienes Inm., Infraest. y Construc. en Proc.			Deuda Pública a Largo Plazo		
Bienes Muebles	91,584,986.47	90,511,290.32	Pasivos Diferidos a Largo Plazo		
Activos Intangibles	7,018,933.80	6,612,957.00	Fond. y B. de Terc. en Gtía. y/o Admón. a Largo Plazo		
Deprec., Deterioro y Amort. Acum. de Bienes	-73,404,111.38	-66,174,263.78	Provisiones a Largo Plazo		
Activos Diferidos			TOTAL DE PASIVOS NO CIRCULANTES	0.00	0.00
Est. por Pérdida o Deterioro de Activos No Circ.			TOTAL DEL PASIVO	12,955,978.00	14,875,757.40
Otros Activos No Circulantes			HACIENDA PÚBLICA / PATRIMONIO		
			<u>HACIENDA PÚBLICA / PATRIMONIO CONTRIBUIDO</u>	43,002,874.30	41,498,760.15
			Aportaciones	43,002,874.30	41,498,760.15
			Donaciones de Capital		
			Actualización de la Hacienda Pública/Patrimonio		
			<u>HACIENDA PÚBLICA / PATRIMONIO GENERADO</u>	-3,115,974.69	-1,562,596.40
			Resultados del Ejercicio (Ahorro / Desahorro)	-3,115,974.69	-1,562,596.40
			Resultados de Ejercicios Anteriores	0.00	0.00
			Revalúos		
			Reservas		
			Rectificaciones de Resultados de Ejercicios Anteriores		
			<u>EXCESO O INSUF. EN LA ACT. DE LA HDA. PÚBL./PATRIM.</u>	0.00	0.00
			Resultado por Posición Monetaria		
			Resultado por Tenencia de Activos No Monetarios		
TOTAL DE ACTIVOS NO CIRCULANTES	25,199,808.89	30,949,983.54	TOTAL HACIENDA PÚBLICA/PATRIMONIO	39,886,899.61	39,936,163.75
TOTAL DEL ACTIVO	52,842,877.61	54,811,921.15	TOTAL DEL PASIVO Y HACIENDA PÚBLICA/PATRIMONIO	52,842,877.61	54,811,921.15

Las notas explicativas a los Estados Financieros adjuntas son parte integrante del presente Estado.

"Bajo protesta de decir verdad declaramos que los Estados Financieros y sus notas, son parte razonable correctos y son responsabilidad del emisor"


 C.P. María Cristina González González
 Jefa de Unidad Departamental de Contabilidad


 Mtro. Guillermo Rocha Ramos
 Director General de Administración



ESTADOS FINANCIEROS
JUNTA LOCAL DE CONCILIACIÓN Y ARBITRAJE DE LA CIUDAD DE MÉXICO
INFORME ANALÍTICO DE LA DEUDA PÚBLICA Y OTROS PASIVOS - LDF AL 31 DE MARZO 2018
(CIFRAS A PESOS Y CENTAVOS)

DENOMINACIÓN DE LA DEUDA PÚBLICA Y OTROS PASIVOS	SALDO AL	30 DE JUNIO		REVALUACIONES	SALDO FINAL	PAGO DE	PAGO DE COMISIONES
	DICIEMBRE	DISPOSICIONES	AMORTIZACIONES	RECLASIFICACIONES		INTERESES	Y DEMÁS COSTOS
	DEL	DEL PERIODO	DEL PERIODO	Y OTROS	DEL PERIODO	DEL	ASOCIADOS DURANTE
	2017			AJUSTES		PERIODO	EL PERIODO
DEUDA PÚBLICA	0.00	0.00	0.00	0.00	0.00	0.00	0.00
CORTO PLAZO	0.00	0.00	0.00	0.00	0.00	0.00	0.00
Instituciones de Crédito	0.00	0.00	0.00	0.00	0.00	0.00	0.00
Títulos o Valores	0.00	0.00	0.00	0.00	0.00	0.00	0.00
Arrendamientos Financieros	0.00	0.00	0.00	0.00	0.00	0.00	0.00
LARGO PLAZO	0.00	0.00	0.00	0.00	0.00	0.00	0.00
Instituciones de Crédito	0.00	0.00	0.00	0.00	0.00	0.00	0.00
Títulos o Valores	0.00	0.00	0.00	0.00	0.00	0.00	0.00
Arrendamientos Financieros	0.00	0.00	0.00	0.00	0.00	0.00	0.00
OTROS PASIVOS	14,875,757.40	0.00	0.00	0.00	12,955,978.00	0.00	0.00
TOTAL DE LA DEUDA PÚBLICA Y OTROS PASIVOS	14,875,757.40	0.00	0.00	0.00	12,955,978.00	0.00	0.00
DEUDA CONTINGENTE	0.00	0.00	0.00	0.00	0.00	0.00	0.00
DEUDA CONTINGENTE 1	0.00	0.00	0.00	0.00	0.00	0.00	0.00
DEUDA CONTINGENTE 2	0.00	0.00	0.00	0.00	0.00	0.00	0.00
DEUDA CONTINGENTE XX	0.00	0.00	0.00	0.00	0.00	0.00	0.00
VALOR DE INSTRUMENTOS BONO CUPÓN CERO	0.00	0.00	0.00	0.00	0.00	0.00	0.00
VAL. DE INSTRUMENTOS BONO CUPÓN CERO 1	0.00	0.00	0.00	0.00	0.00	0.00	0.00
VAL. DE INSTRUMENTOS BONO CUPÓN CERO 2	0.00	0.00	0.00	0.00	0.00	0.00	0.00
VAL. DE INSTRUMENTOS BONO CUPÓN CERO XX	0.00	0.00	0.00	0.00	0.00	0.00	0.00

OBLIGACIONES A CORTO PLAZO	MONTO CONTRATADO	PLAZO PACTADO	TASA DE INTERÉS	COMISIONES Y COSTOS RELACIONADOS	TASA EFECTIVA
CRÉDITO 1	0.00	0.00	0.00	0.00	0.00
CRÉDITO 2	0.00	0.00	0.00	0.00	0.00
CRÉDITO XX	0.00	0.00	0.00	0.00	0.00

C.P. María Cristina González González
Jefa de Unidad Departamental de Contabilidad.

Mtro. Guillermo Rocha Ramos
Director General de Administración

La información consignada en este reporte es responsabilidad de la Unidad Ejecutora de Gasto, de conformidad a los Artículos 44, 125 y 126 de la Ley de Presupuesto y Gasto Ejecutado de



CDMX
CIUDAD DE MÉXICO

JLCA
JUNTA LOCAL DE CONCILIACIÓN Y
ARBITRAJE DE LA CIUDAD DE MÉXICO

ESTADOS FINANCIEROS
JUNTA LOCAL DE CONCILIACIÓN Y ARBITRAJE DE LA CIUDAD DE MÉXICO
INFORME ANALÍTICO DE OBLIGACIONES DIFERENTES DE FINANCIAMIENTOS - LDF AL 31 DE MARZO 2018
(CIFRAS A PESOS Y CENTAVOS)

DENOMINACIÓN DE LAS OBLIGACIONES DIFERENTES DE FINANCIAMIENTO	FECHA DEL CONTRATO	FECHA DE INICIO DE OPERACIÓN DEL PROYECTO	FECHA DE VENCIMIENTO	MONTO DE LA INVERSIÓN PACTADO	PLAZO PACTADO	MONTO PROMEDIO MENSUAL DEL PAGO DE LA CONTRAPRESTACIÓN	MONTO PROMEDIO MENSUAL DEL PAGO DE LA CONTRAPRESTACIÓN AL PAGO DE INVERSIÓN	MONTO PAGADO DE LA INVERSIÓN AL 31 DE ENERO DE 2018	MONTO PAGADO DE LA INVERSIÓN ACTUALIZADO AL 31 DE DICIEMBRE DE 2017	SALDO PENDIENTE POR PAGAR, DE LA INVERSIÓN AL 31 DE ENERO DE 2018
Asociaciones Público Privadas				0.00		0.00	0.00	0.00	0.00	0.00
Asociaciones Público Privadas 1				0.00		0.00	0.00	0.00	0.00	0.00
Asociaciones Público Privadas 2				0.00		0.00	0.00	0.00	0.00	0.00
Asociaciones Público Privadas 3				0.00		0.00	0.00	0.00	0.00	0.00
Asociaciones Público Privadas XX				0.00		0.00	0.00	0.00	0.00	0.00
Otros Instrumentos										
Otro Instrumento 1				0.00		0.00	0.00	0.00	0.00	0.00
Otro Instrumento 2				0.00		0.00	0.00	0.00	0.00	0.00
Otro Instrumento 3				0.00		0.00	0.00	0.00	0.00	0.00
Otro Instrumento XX				0.00		0.00	0.00	0.00	0.00	0.00
TOTAL DE OBLIGACIONES DIF. DE FINANCIAMIENTO				0.00		0.00	0.00	0.00	0.00	0.00

NO APLICA

C.P. María Cristina González González.
Jefa de Unidad Departamental de Contabilidad

Mtro. Guillermo Rocha Ramos
Director de General Administración



ESTADOS FINANCIEROS
JUNTA LOCAL DE CONCILIACIÓN Y ARBITRAJE DE LA CIUDAD DE MÉXICO
ESTADO DE SITUACIÓN FINANCIERA AL 31 DE MARZO 2018
(CIFRAS A PESOS Y CENTAVOS)

2018

2018

ACTIVO		PASIVO	
ACTIVO CIRCULANTE		PASIVO CIRCULANTE	
Efectivo y Equivalentes	27,643,068.72	Cuentas por Pagar a Corto Plazo	10,746,328.80
Derechos a Recibir Efectivo o Equivalentes		Documentos por Pagar a Corto Plazo	
Derechos a Recibir Bienes o Servicios		Porción a Corto Plazo de la Deuda Pública a Largo Plazo	
Inventarios		Títulos y Valores a Corto Plazo	
Almacenes		Pasivos Diferidos a Corto Plazo	5,723.43
Estimación por Pérdida o Deterioro de Activos Circulantes		Fond. y Bienes de Terc. en Gtía. y/o Admón. a Corto Plazo	
Otros Activos Circulantes		Provisiones a Corto Plazo	2,203,925.77
		Otros Pasivos a Corto Plazo	
TOTAL DE ACTIVOS CIRCULANTES	27,643,068.72	TOTAL DE PASIVOS CIRCULANTES	12,955,978.00
ACTIVO NO CIRCULANTE		PASIVO NO CIRCULANTE	
Inversiones Financieras a Largo Plazo		Cuentas por Pagar a Largo Plazo	
Derechos a Recibir Efectivo o Equivalentes a Largo Plazo		Documentos por Pagar a Largo Plazo	
Bienes Inmuebles, Infraestructura y Construcciones en Proceso		Deuda Pública a Largo Plazo	
Bienes Muebles	91,584,986.47	Pasivos Diferidos a Largo Plazo	
Activos Intangibles	7,018,933.80	Fond. y Bienes de Terc. en Gtía. y/o Admón. a Largo Plazo	
Depreciación, Deterioro y Amortización Acumulada de Bienes	-73,404,111.38	Provisiones a Largo Plazo	
Activos Diferidos			
Estimación por Pérdida o Deterioro de Activos No Circulantes		TOTAL DE PASIVOS NO CIRCULANTES	
Otros Activos No Circulantes		TOTAL DEL PASIVO	12,955,978.00
		HACIENDA PÚBLICA / PATRIMONIO	
		HACIENDA PÚBLICA / PATRIMONIO CONTRIBUIDO	43,002,874.30
		Aportaciones	43,002,874.30
		Donaciones de Capital	
		Actualización de la Hacienda Pública/Patrimonio	
		HACIENDA PÚBLICA / PATRIMONIO GENERADO	-3,115,974.69
		Resultados del Ejercicio (Ahorro / Desahorro)	-3,115,974.69
		Resultados de Ejercicios Anteriores	
		Revalúos	
		Reservas	
		Rectificaciones de Resultados de Ejercicios Anteriores	
		EXCESO O INSUF. EN LA ACT. DE LA HDA. PÚBL./PATRIM.	
		Resultado por Posición Monetaria	
		Resultado por Tenencia de Activos No Monetarios	
TOTAL DE ACTIVOS NO CIRCULANTES	25,199,808.89	TOTAL HACIENDA PÚBLICA/PATRIMONIO	39,886,899.61
TOTAL DEL ACTIVO	52,842,877.61	TOTAL DEL PASIVO Y HACIENDA PÚBLICA/PATRIMONIO	52,842,877.61

Las notas explicativas a los Estados Financieros adjuntas son parte integrante del presente Estado.

"Bajo protesta de decir verdad declaramos que los Estados Financieros y sus notas, son parte razonable correctos y son responsabilidad del emisor"

C.P. María Cristina González González
J.U.D de Contabilidad

Mtro. Guillermo Rocha Ramos
Director General de Administración.



ESTADOS FINANCIEROS
JUNTA LOCAL DE CONCILIACIÓN Y ARBITRAJE DE LA CIUDAD DE MÉXICO
ESTADO DE SITUACIÓN FINANCIERA COMPARATIVO AL 31 DE MARZO 2018
(CIFRAS A PESOS Y CENTAVOS)

	AL 31 DE ENERO DE		VARIACIÓN IMPORTE	PORCENTAJE
	2018	2017		
ACTIVO				
ACTIVO CIRCULANTE				
Efectivo y Equivalentes	27,643,068.72	23,851,386.49	3,791,682.23	16
Derechos a Recibir Efectivo o Equivalentes		10,551.12	-10,551.12	(100)
Derechos a Recibir Bienes o Servicios				
Inventarios				
Almacenes				
Estimación por Pérdida o Deterioro de Activos Circulantes				
Otros Activos Circulantes				
TOTAL DE ACTIVOS CIRCULANTES	27,643,068.72	23,861,937.61	3,781,131.11	16
ACTIVO NO CIRCULANTE				
Inversiones Financieras a Largo Plazo				
Derechos a Recibir Efectivo o Equivalentes a Largo Plazo				
Bienes Inmuebles, Infraestructura y Construcciones en Proceso				
Bienes Muebles	91,584,986.47	90,511,290.32	1,073,696.15	1
Activos Intangibles	7,018,933.80	6,612,957.00	405,976.80	6
Depreciación, Deterioro y Amortización Acumulada de Bienes	-73,404,111.38	-66,174,263.78	-7,229,847.60	11
Activos Diferidos				
Estimación por Pérdida o Deterioro de Activos No Circulantes				
Otros Activos No Circulantes				
TOTAL DE ACTIVOS NO CIRCULANTES	25,199,808.89	30,949,983.54	-5,750,174.65	(19)
TOTAL DE ACTIVO	52,842,877.61	54,811,921.15	-1,969,043.54	(4)
PASIVO				
PASIVO CIRCULANTE				
Cuentas por Pagar a Corto Plazo				
Documentos por Pagar a Corto Plazo	10,746,328.80	9,262,354.06	1,483,974.74	16
Porción a Corto Plazo de la Deuda Pública a Largo Plazo				
Títulos y Valores a Corto Plazo				
Pasivos Diferidos a Corto Plazo	5,723.43	5,000.00	723.43	14
Fondos y Bienes de Terceros en Garantía y/o Administración a Corto Plazo				
Provisiones a Corto Plazo	2,203,925.77	5,608,403.34	-3,404,477.57	(61)
Otros Pasivos a Corto Plazo				
TOTAL DE PASIVOS CIRCULANTES	12,955,978.00	14,875,757.40	-1,919,779.40	(13)
PASIVO NO CIRCULANTE				
Cuentas por Pagar a Largo Plazo				
Documentos por Pagar a Largo Plazo				
Deuda Pública a Largo Plazo				
Pasivos Diferidos a Largo Plazo				
Fondos y Bienes de Terceros en Garantía y/o Administración a Largo Plazo				
Provisiones a Largo Plazo				
TOTAL DE PASIVOS NO CIRCULANTES	12,955,978.00	14,875,757.40	-1,919,779.40	(13)
TOTAL DE PASIVO	12,955,978.00	14,875,757.40	-1,919,779.40	(13)
HACIENDA PÚBLICA / PATRIMONIO				
HACIENDA PÚBLICA / PATRIMONIO CONTRIBUIDO				
Aportaciones	43,002,874.30	41,498,760.15	1,504,114.15	4
Donaciones de Capital	43,002,874.30	41,498,760.15	1,504,114.15	4
Actualización de la Hacienda Pública/Patrimonio				
HACIENDA PÚBLICA / PATRIMONIO GENERADO				
Resultados del Ejercicio (Ahorro / Desahorro)	-3,115,974.69	-1,562,596.40	-1,553,378.29	99
Resultados de Ejercicios Anteriores	-3,115,974.69	-1,562,596.40	1,553,378.29	99
Revalúos				
Reservas				
Rectificaciones de Resultados de Ejercicios Anteriores				
EXCESO O INSUFICIENCIA EN LA ACT. DE LA HDA. PÚBLICA/PATRIMONIO				
Resultado por Posición Monetaria				
Resultado por Tenencia de Activos No Monetarios				
TOTAL HACIENDA PÚBLICA/PATRIMONIO	39,886,899.61	39,936,163.75	-49,264.14	(0)
TOTAL DEL PASIVO Y HACIENDA PÚBLICA/PATRIMONIO	52,842,877.61	54,811,921.15	-1,969,043.54	(4)

Las notas explicativas a los Estados Financieros adjuntas son parte integrante del presente Estado.

"Bajo protesta de decir verdad declaramos que los Estados Financieros y sus notas, son parte razonable correctos y son responsabilidad del emisor"

C.P. María Cristina González González
Jefa de Unidad Departamental de Contabilidad

Mtro. Guillermo Rocha Ramos
Director General de Administración



ESTADOS FINANCIEROS
JUNTA LOCAL DE CONCILIACIÓN Y ARBITRAJE DE LA CIUDAD DE MÉXICO
ESTADO DE ACTIVIDADES AL 31 DE MARZO 2018
(CIFRAS A PESOS Y CENTAVOS)

2018

INGRESOS Y OTROS BENEFICIOS

INGRESOS DE LA GESTIÓN

Impuestos	688,089.65
Cuotas y Aportaciones de Seguridad Social	
Contribuciones de Mejoras	
Derechos	
Productos de Tipo Corriente	
Aprovechamientos de Tipo Corriente	
Ingresos por Venta de Bienes y Servicios	688,089.65
Ingresos no Comprendidos en las Fracciones de la Ley de Ingresos, Causados en Ejercicios Fiscales Ant. Pendientes de Liquidación o Pago	

PARTICIPACIONES, APORTACIONES, TRANSFERENCIAS, ASIGNACIONES, SUBSIDIOS Y OTRAS AYUDAS

Participaciones y Aportaciones	108,155,208.00
Transferencia, Asignaciones, Subsidios y Otras Ayudas	108,155,208.00

OTROS INGRESOS Y BENEFICIOS

Ingresos Financieros	292,605.03
Incremento por Variación de Inventarios	292,605.03
Disminución del Exceso de Estimaciones por Pérdida, Deterioro u Obsolescencia	
Disminución del Exceso de Provisiones	
Otros Ingresos y Beneficios Varios	

TOTAL DE INGRESOS Y OTROS BENEFICIOS

109,135,902.68

GASTOS Y OTRAS PÉRDIDAS

GASTOS DE FUNCIONAMIENTO

Servicios Personales	94,448,811.96
Materiales y Suministros	89,166,602.27
Servicios Generales	150,832.30
	5,131,377.39

TRANSFERENCIA, ASIGNACIONES, SUBSIDIOS Y OTRAS AYUDAS

Transferencias Internas y Asignaciones al Sector Público
Transferencias al Resto del Sector Público
Subsidios y Subvenciones
Ayudas Sociales
Pensiones y Jubilaciones
Transferencias a Fideicomisos, Mandatos y Contratos Análogos
Transferencias a la Seguridad Social
Donativos
Transferencias al Exterior

PARTICIPACIONES Y APORTACIONES

Participaciones
Aportaciones
Convenios

INTERESES, COMISIONES Y OTROS GASTOS DE LA DEUDA PÚBLICA

Intereses de la Deuda Pública
Comisiones de la Deuda Pública
Gastos de la Deuda Pública
Costo por Coberturas
Apoyos Financieros

OTROS GASTOS Y PÉRDIDAS EXTRAORDINARIAS

Estimaciones, Depreciaciones, Deterioros, Obsolescencias y Amortizaciones	17,803,065.41
Provisiones	17,803,065.41
Disminución de Inventarios	
Aumento por Insuficiencia de Estimaciones por Pérdida o Deterioro y Obsolescencia	
Aumento por Insuficiencia de Provisiones	
Otros Gastos	

INVERSIÓN PÚBLICA

Inversión Pública no Capitalizable

TOTAL DE GASTOS Y OTRAS PÉRDIDAS


112,251,877.37

RESULTADOS DEL EJERCICIO (AHORRO / DESAHORRO)


-3,115,974.69

Las notas explicativas a los Estados Financieros adjuntas son parte integrante del presente Estado.

"Bajo protesta de decir verdad declaramos que los Estados Financieros y sus notas, son parte razonable correctos y son responsabilidad del emisor"



C.P. María Cristina González González
Jefa de Unidad Departamental de Contabilidad



Mtro. Guillermo Rocha Ramos
Director General de Administración



ESTADOS FINANCIEROS
JUNTA LOCAL DE CONCILIACIÓN Y ARBITRAJE DE LA CIUDAD DE MÉXICO
ESTADO DE ACTIVIDADES COMPARATIVO AL 31 DE MARZO 2018
(CIFRAS A PESOS Y CENTAVOS)

	AL 31 DE ENERO		VARIACIÓN	
	2018	2017	IMPORTE	PORCENTAJE
INGRESOS Y OTROS BENEFICIOS				
INGRESOS DE LA GESTIÓN	688,089.65	823,953.07	-135,863.42	(16)
Impuestos				
Cuotas y Aportaciones de Seguridad Social				
Contribuciones de Mejoras				
Derechos				
Productos de Tipo Corriente				
Aprovechamientos de Tipo Corriente				
Ingresos por Venta de Bienes y Servicios	688,089.65	823,953.07	-135,863.42	(16)
Ing. no Comp. en las Fracc. de la Ley de Ing., Causados en Ej. Fisc. Ant. Pend. de Liq. o Pago				
PARTICIPACIONES, APORT., TRANSF., ASIGNACIONES, SUBSIDIOS Y OTRAS AYUDAS	108,155,208.00	100,143,711.00	8,011,497.00	8
Participaciones y Aportaciones				
Transferencia, Asignaciones, Subsidios y Otras Ayudas	108,155,208.00	100,143,711.00	8,011,497.00	8
OTROS INGRESOS Y BENEFICIOS	292,605.03	362,681.90	-70,076.87	(19)
Ingresos Financieros	292,605.03	362,681.90	-70,076.87	(19)
Incremento por Variación de Inventarios				
Disminución del Exceso de Estimaciones por Pérdida, Deterioro u Obsolescencia				
Disminución del Exceso de Provisiones				
Otros Ingresos y Beneficios Varios				
TOTAL DE INGRESOS Y OTROS BENEFICIOS	109,135,902.68	101,330,345.97	7,805,556.71	8
GASTOS Y OTRAS PÉRDIDAS				
GASTOS DE FUNCIONAMIENTO	94,448,811.96	92,319,724.56	2,129,087.40	2
Servicios Personales	89,166,602.27	86,381,697.17	2,784,905.10	3
Materiales y Suministros	150,832.30	1,145,571.48	-994,739.18	(87)
Servicios Generales	5,131,377.39	4,792,455.91	338,921.48	7
TRANSFERENCIA, ASIGNACIONES, SUBSIDIOS Y OTRAS AYUDAS				
Transferencias Internas y Asignaciones al Sector Público				
Transferencias al Resto del Sector Público				
Subsidios y Subvenciones				
Ayudas Sociales				
Pensiones y Jubilaciones				
Transferencias a Fideicomisos, Mandatos y Contratos Análogos				
Transferencias a la Seguridad Social				
Donativos				
Transferencias al Exterior				
PARTICIPACIONES Y APORTACIONES				
Participaciones				
Aportaciones				
Convenios				
INTERESES, COMISIONES Y OTROS GASTOS DE LA DEUDA PÚBLICA				
Intereses de la Deuda Pública				
Comisiones de la Deuda Pública				
Gastos de la Deuda Pública				
Costo por Coberturas				
Apoyos Financieros				
OTROS GASTOS Y PÉRDIDAS EXTRAORDINARIAS	17,803,065.41	10,573,217.81	7,229,847.60	68
Estimaciones, Depreciaciones, Deterioros, Obsolescencias y Amortizaciones	17,803,065.41	10,573,217.81	7,229,847.60	68
Provisiones				
Disminución de Inventarios				
Aumento por insuficiencia de Estimaciones por Pérdida o Deterioro y Obsolescencia				
Aumento por insuficiencia de Provisiones				
Otros Gastos				
INVERSIÓN PÚBLICA				
Inversión Pública no Capitalizable				
TOTAL DE GASTOS Y OTRAS PÉRDIDAS	112,251,877.37	102,892,942.37	9,358,935.00	9
RESULTADOS DEL EJERCICIO (AHORRO / DESAHORRO)	-3,115,974.69	-1,562,596.40	-1,553,378.29	99

Las notas explicativas a los Estados Financieros adjuntas son parte integrante del presente Estado.

"Bajo protesta de decir verdad declaramos que los Estados Financieros y sus notas, son parte razonable correctos y son responsabilidad del emisor"

C.P. María Cristina González González
Jefe de Unidad Departamental de Contabilidad

Mtro. Guillermo Rocha Ramos
Director General de Administración



ESTADOS FINANCIEROS
JUNTA LOCAL DE CONCILIACIÓN Y ARBITRAJE DE LA CIUDAD DE MÉXICO
ESTADO DE CAMBIOS EN LA SITUACIÓN FINANCIERA AL 31 DE MARZO 2018
(CIFRAS A PESOS Y CENTAVOS)

CONCEPTO	ORIGEN 2018	APLICACIÓN 2018
ACTIVO		
ACTIVO CIRCULANTE		
Efectivo y Equivalentes		3,791,682.23
Derechos a Recibir Efectivo o Equivalentes	10,551.12	
Derechos a Recibir Bienes o Servicios		
Inventarios		
Almacenes		
Estimación por Pérdida o Deterioro de Activos Circulantes		
Otros Activos Circulantes		
ACTIVO NO CIRCULANTE		
Inversiones Financieras a Largo Plazo		
Derechos a Recibir Efectivo o Equivalentes a Largo Plazo		
Bienes Inmuebles, Infraestructura y Construcciones en Proceso		1,073,696.15
Bienes Muebles		405,976.80
Activos Intangibles		
Depreciación, Deterioro y Amortización Acumulada de Bienes	7,229,847.60	
Activos Diferidos		
Estimación por Pérdida o Deterioro de Activos No Circulantes		
Otros Activos No Circulantes		
PASIVO		
PASIVO CIRCULANTE		
Cuentas por Pagar a Corto Plazo	1,483,974.74	
Documentos por Pagar a Corto Plazo		
Porción a Corto Plazo de la Deuda Pública a Largo Plazo		
Títulos y Valores a Corto Plazo		
Pasivos Diferidos a Corto Plazo	723.43	
Fondos y Bienes de Terceros en Garantía y/o Administración a Corto Plazo		
Provisiones a Corto Plazo		3,404,477.57
Otros Pasivos a Corto Plazo		
PASIVO NO CIRCULANTE		
Cuentas por Pagar a Largo Plazo		
Documentos por Pagar a Largo Plazo		
Deuda Pública a Largo Plazo		
Pasivos Diferidos a Largo Plazo		
Fondos y Bienes de Terceros en Garantía y/o Administración a Largo Plazo		
Provisiones a Largo Plazo		
HACIENDA PÚBLICA / PATRIMONIO		
HACIENDA PÚBLICA / PATRIMONIO CONTRIBUIDO		
Aportaciones	1,504,114.15	
Donaciones de Capital		
Actualización de la Hacienda Pública/Patrimonio		
HACIENDA PÚBLICA / PATRIMONIO GENERADO		
Resultados del Ejercicio (Ahorro / Desahorro)		1,553,378.29
Resultados de Ejercicios Anteriores		
Revalúos		
Reservas		
Rectificaciones de Resultados de Ejercicios Anteriores		
EXCESO O INSUFICIENCIA EN LA ACT. DE LA HDA. PÚBLICA/PATRIMONIO		
Resultado por Posición Monetaria		
Resultado por Tenencia de Activos No Monetarios		
TOTAL DE ACTIVO, PASIVO Y HACIENDA PÚBLICA/PATRIMONIO	10,229,211.04	10,229,211.04

Las notas explicativas a los Estados Financieros se adjuntan como parte integrante del presente Estado.

"Bajo protesta de decir verdad declaramos que los Estados Financieros y sus notas, son parte razonable correctos y son responsabilidad del emisor"

C.P. María Cristina González González
Jefa de Unidad Departamental de Contabilidad.

Mtro. Guillermo Rocha Ramos
Director General de Administración



ESTADOS FINANCIEROS
JUNTA LOCAL DE CONCILIACIÓN Y ARBITRAJE DE LA CIUDAD DE MÉXICO
ESTADO DE FLUJOS DE EFECTIVO AL 31 DE MARZO 2018
(CIFRAS A PESOS Y CENTAVOS)

RUBROS	2018	2017
FLUJOS DE EFECTIVO DE LAS ACTIVIDADES DE OPERACIÓN		
ORIGEN	109,135,902.68	60,593,082.23
Impuestos		
Cuotas y Aportaciones de Seguridad Social		
Contribuciones de Mejoras		
Derechos		
Productos de Tipo Corriente		
Aprovechamiento de Tipo Corriente		
Ingresos por Ventas de Bienes y Servicios		
Ingresos no Comprendidos en las Frac. de la Ley de Ingresos, Causados en Ejerc. Fiscales Anteriores Pendientes de Liquidación o Pago	688,089.65	575,351.84
Participaciones y Aportaciones		
Transferencias, Asignaciones, Subsidios y Otras Ayudas	108,155,208.00	59,895,032.00
Otros Orígenes de Operación	292,605.03	122,698.39
APLICACIÓN	94,448,811.96	56,473,114.07
Servicios Personales	89,166,602.27	54,474,448.49
Materiales y Suministros	150,832.30	156,425.06
Servicios Generales	5,131,377.39	1,842,240.52
Transferencias Internas y Asignaciones al Sector Público		
Transferencias al Resto del Sector Público		
Subsidios y Subvenciones		
Ayudas Sociales		
Pensiones y Jubilaciones		
Transferencias a Fideicomisos, Mandatos y Contratos Análogos		
Transferencias a la Seguridad Social		
Donativos		
Transferencias al Exterior		
Participaciones		
Aportaciones		
Convenios		
Otras Aplicaciones de Operación		
FLUJOS NETOS DE EFECTIVO POR ACTIVIDADES DE OPERACIÓN	14,687,090.72	4,119,968.16
FLUJOS DE EFECTIVO DE LAS ACTIVIDADES DE INVERSIÓN		
ORIGEN		
Bienes Inmuebles, Infraestructura y Construcciones en Proceso		
Bienes Muebles		
Otros Orígenes de Inversión		
APLICACIÓN		
Bienes Inmuebles, Infraestructura y Construcciones en Proceso		
Bienes Muebles		
Otros Orígenes de Inversión		
FLUJOS NETOS DE EFECTIVO POR ACTIVIDADES DE INVERSIÓN		
FLUJO DE EFECTIVO DE LAS ACTIVIDADES DE FINANCIAMIENTO		
ORIGEN		
Endeudamiento Neto		
Interno		
Externo		
Otros Orígenes de Financiamiento		
APLICACIÓN	-700,269.42	
Servicios de la Deuda		
Interno		
Externo		
Otras Aplicaciones de Financiamiento	-700,269.42	
FLUJOS NETO DE EFECTIVO POR ACTIVIDADES DE FINANCIAMIENTO	700,269.42	
INCREMENTO / DISMINUCIÓN NETA EN EL EFECTIVO Y EQUIVALENTES AL EFECTIVO	15,387,360.14	4,119,968.16
EFECTIVO Y EQUIVALENTES AL EFECTIVO AL INICIO DEL EJERCICIO	23,851,386.49	
EFECTIVO Y EQUIVALENTES AL EFECTIVO AL FINAL DEL EJERCICIO	27,643,068.72	23,851,386.49

Las notas explicativas a los Estados Financieros adjuntas son parte integrante del presente Estado.

"Bajo protesta de decir verdad declaramos que los Estados Financieros y sus notas, son parte razonable correctos y son responsabilidad del emisor"

C.P. María Cristina González González
Jefa de Unidad Departamental de Contabilidad

Mtro. Guillermo Rocha Ramos
Director General de Administración



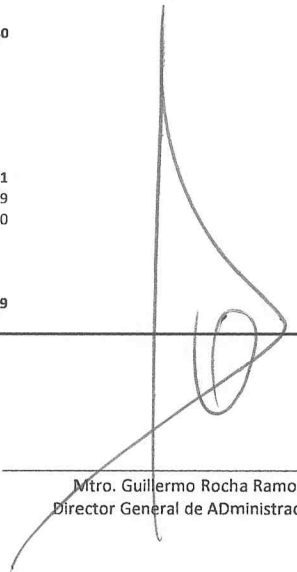
ESTADOS FINANCIEROS
JUNTA LOCAL DE CONCILIACIÓN Y ARBITRAJE DE LA CIUDAD DE MÉXICO
ESTADO DE VARIACIÓN EN LA HACIENDA PÚBLICA AL 31 DE MARZO 2018
(CIFRAS A PESOS Y CENTAVOS)

CONCEPTO	HACIENDA PÚBLICA / PATRIMONIO CONTRIBUÍDO	HACIENDA PÚBLICA / PATRIMONIO GENERADO DE EJERCICIOS ANTERIORES	HACIENDA PÚBLICA / PATRIMONIO GENERADO DEL EJERCICIO	AJUSTES POR CAMBIOS DE VALOR	TOTAL
CIENDA PÚBLICA / PATRIMONIO NETO AL FINAL DE EJERCICIO ANTERIOR 2015	79,479,000.00	12,916,000.00			92,395,000.00
RECTIFICACIONES DE RESULTADOS DE EJERCICIOS ANTERIORES					
Cambios en Políticas Contables					
Cambios por Errores Contables					
PATRIMONIO NETO INICIAL AJUSTADO DEL EJERCICIO	-38,983,800.00		-55,601,000.00		-94,584,800.00
Aportaciones	-38,983,800.00				
Donaciones de Capital					
Actualizaciones de la Hacienda Pública / Patrimonio			-55,601,000.00		
VARIACIONES DE LA HACIENDA PÚBLICA / PATRIMONIO NETO DEL EJERCICIO	2,189,800.00		-1,562,596.40		627,203.60
Resultados del Ejercicio (Ahorro / Desahorro)			-1,562,596.40		
Resultados de Ejercicio Anteriores	2,189,800.00				
Revalúos					
Reservas					
CIENDA PÚBLICA / PATRIMONIO NETO FINAL DEL EJERCICIO 2016	42,685,000.00	12,916,000.00	-57,163,596.40		-1,562,596.40
CAMBIOS EN LA HACIENDA PÚBLICA / PATRIMONIO NETO DEL 2015	1,504,114.15	42,685,000.00			44,189,114.15
Aportaciones	1,504,114.15				
Donaciones de Capital					
Actualizaciones de la Hacienda Pública / Patrimonio		42,685,000.00			
VARIACIONES DE LA HACIENDA PÚBLICA / PATRIMONIO NETO DEL EJERCICIO	-2,189,800.00	-57,163,596.40	54,047,621.71		-5,305,774.69
Resultados del Ejercicio (Ahorro / Desahorro)			-3,115,974.69		
Resultados de Ejercicio Anteriores	-2,189,800.00	-57,163,596.40	57,163,596.40		
Revalúos					
Reservas					
DO NETO EN LA HACIENDA PÚBLICA / PATRIMONIO 2017	41,999,314.15	-1,562,596.40	-3,115,974.69		37,320,743.06

notas explicativas a los Estados Financieros adjuntas son parte integrante del presente Estado.

"Bajo protesta de decir verdad declaramos que los Estados Financieros y sus notas, son parte razonable correctos y son responsabilidad del emisor"


C.P. María Cristina González González
Jefa de Unidad Departamental de Contabilidad


Mitro. Guillermo Rocha Ramos
Director General de Administración



ESTADOS FINANCIEROS
JUNTA LOCAL DE CONCILIACIÓN Y ARBITRAJE DE LA CIUDAD DE MÉXICO
ESTADO DE VARIACIÓN EN LA HACIENDA PÚBLICA AL 31 DE MARZO 2018
(CIFRAS A PESOS Y CENTAVOS)

CONCEPTO	HACIENDA PÚBLICA / PATRIMONIO CONTRIBUÍDO	HACIENDA PÚBLICA / PATRIMONIO GENERADO DE EJERCICIOS ANTERIORES	HACIENDA PÚBLICA / PATRIMONIO GENERADO DEL EJERCICIO	AJUSTES POR CAMBIOS DE VALOR	TOTAL
CIENDA PÚBLICA / PATRIMONIO NETO AL FINAL DE EJERCICIO ANTERIOR 2015	79,479,000.00	12,916,000.00			92,395,000.00
RECTIFICACIONES DE RESULTADOS DE EJERCICIOS ANTERIORES					
Cambios en Políticas Contables					
Cambios por Errores Contables					
PATRIMONIO NETO INICIAL AJUSTADO DEL EJERCICIO	-38,983,800.00		-55,601,000.00		-94,584,800.00
Aportaciones	-38,983,800.00				
Donaciones de Capital					
Actualizaciones de la Hacienda Pública / Patrimonio			-55,601,000.00		
VARIACIONES DE LA HACIENDA PÚBLICA / PATRIMONIO NETO DEL EJERCICIO	2,189,800.00		-1,562,596.40		627,203.60
Resultados del Ejercicio (Ahorro / Desahorro)			-1,562,596.40		
Resultados de Ejercicio Anteriores	2,189,800.00				
Revalúos					
Reservas					
CIENDA PÚBLICA / PATRIMONIO NETO FINAL DEL EJERCICIO 2016	42,685,000.00	12,916,000.00	-57,163,596.40		-1,562,596.40
CAMBIOS EN LA HACIENDA PÚBLICA / PATRIMONIO NETO DEL 2015	1,504,114.15	42,685,000.00			44,189,114.15
Aportaciones	1,504,114.15				
Donaciones de Capital					
Actualizaciones de la Hacienda Pública / Patrimonio		42,685,000.00			
VARIACIONES DE LA HACIENDA PÚBLICA / PATRIMONIO NETO DEL EJERCICIO	-2,189,800.00	-57,163,596.40	54,047,621.71		-5,305,774.69
Resultados del Ejercicio (Ahorro / Desahorro)			-3,115,974.69		
Resultados de Ejercicio Anteriores	-2,189,800.00	-57,163,596.40	57,163,596.40		
Revalúos					
Reservas					
DO NETO EN LA HACIENDA PÚBLICA / PATRIMONIO 2017	41,999,314.15	-1,562,596.40	-3,115,974.69		37,320,743.06

notas explicativas a los Estados Financieros adjuntas son parte integrante del presente Estado.

"Bajo protesta de decir verdad declaramos que los Estados Financieros y sus notas, son parte razonable correctos y son responsabilidad del emisor"

C.P. María Cristina González González
Jefa de Unidad Departamental de Contabilidad

Mtro. Guillermo Rocha Ramos
Director General de Administración




ESTADOS FINANCIEROS
JUNTA LOCAL DE CONCILIACIÓN Y ARBITRAJE DE LA CIUDAD DE MÉXICO
ESTADO ANALÍTICO DE LA DEUDA Y OTROS PASIVOS AL 31 DE MARZO 2018
(CIFRAS A PESOS Y CENTAVOS)

DENOMINACIÓN DE LAS DEUDAS	MONEDA DE CONTRATACIÓN	INSTITUCIÓN O PAÍS ACREEDOR	SALDO INICIAL DEL PERIODO	SALDO FINAL DEL PERIODO
DEUDA PÚBLICA				
CORTO PLAZO:				
DEUDA INTERNA				
Instituciones del Crédito				
Títulos y Valores				
Arrendamientos Financieros				
DEUDA EXTERNA				
Organismos Financieros Internacionales				
Deuda Bilateral				
Títulos y Valores				
Arrendamientos Financieros				
SUBTOTAL A CORTO PLAZO				
LARGO PLAZO:				
DEUDA INTERNA				
Instituciones del Crédito				
Títulos y Valores				
Arrendamientos Financieros				
DEUDA EXTERNA				
Organismos Financieros Internacionales				
Deuda Bilateral				
Títulos y Valores				
Arrendamientos Financieros				
SUBTOTAL A LARGO PLAZO				
OTROS PASIVOS			14,875,757.40	12,955,978.00
TOTAL DEUDA Y OTROS PASIVOS			14,875,757.40	12,955,978.00

Las notas explicativas a los Estados Financieros aadjuntas son parte integrante del presente Estado.
"Bajo protesta de decir verdad declaramos que los Estados Financieros y sus notas, son parte razonable correctos y son responsabilidad del emisor"


C.P. María Cristina González González
Jefa de Unidad Departamental de Contabilidad


Mtro. Guillermo Rocha Ramos
Director General de Administración


ESTADOS FINANCIEROS
 JUNTA LOCAL DE CONCILIACIÓN Y ARBITRAJE DE LA CIUDAD DE MÉXICO
 ESTADO ANALÍTICO DEL ACTIVO AL 31 DE MARZO 2018
 (CIFRAS A PESOS Y CENTAVOS)

CONCEPTO	SALDO	CARGOS	ABONOS	SALDO	VARIACIÓN
	INICIAL	DEL PERIODO	DEL PERIODO	FINAL	DEL PERIODO
ACTIVO	54,811,921.15	110,004,953.31	110,445,495.21	54,371,379.25	-440,541.90
ACTIVO CIRCULANTE	23,861,937.61	110,604,113.60	110,445,495.21	24,020,556.00	158,618.39
Efectivo y Equivalentes	23,851,386.49	110,604,113.60	110,445,495.21	24,010,004.88	158,618.39
Derechos a Recibir Efectivo o Equivalentes	10,551.12			10,551.12	
Derechos a Recibir Bienes o Servicios					
Inventarios					
Almacenes					
Estim. por Pérdida o Deterioro de Act. Circulantes					
Otros Activos Circulantes					
ACTIVO NO CIRCULANTE	30,949,983.54	-599,160.29		30,350,823.25	-599,160.29
Inversiones Financieras a Largo Plazo					
Der. a Recibir Efect. o Equiv. a Largo Plazo					
Bienes Inm., Infraestructura y Construc. en Proceso					
Bienes Muebles	90,511,290.32			90,511,290.32	
Activos Intangibles	6,612,957.00			6,612,957.00	
Depreciación, Deterioro y Amort. Acum. de Bienes	-66,174,263.78	-599,160.29		-66,773,424.07	-599,160.29
Activos Diferidos					
Estim. por Pérdida o Det. de Act. No Circulantes					
Otros Activos No Circulantes					

Las notas explicativas a los Estados Financieros adjuntas son parte integrante del presente Estado.
 "Bajo protesta de decir verdad declaramos que los Estados Financieros y sus notas, son parte razonable correctos y son responsabilidad del emisor"



C.P. María Cristina González González
 Jefa de Unidad Departamental de Contabilidad



Mtro. Guillermo Rocha Ramos
 Director General de Administración


ESTADOS FINANCIEROS
 JUNTA LOCAL DE CONCILIACIÓN Y ARBITRAJE DE LA CIUDAD DE MÉXICO
 ESTADO ANALÍTICO DE INGRESOS AL 31 DE MARZO 2018
 (CIFRAS A PESOS Y CENTAVOS)

FUENTE DE INGRESO	ESTIMADO	MODIFICADO	DEVENGADO	RECAUDADO	AVANCE DE RECAUDACIÓN RECAUDACIÓN/ ESTIMADO
I. Impuestos					
II. Cuotas y Aportaciones de Seguridad Social					
III. Contribuciones y Aportaciones de Seguridad Social					
IV. Derechos					
V. Productos					
VI. Aprovechamientos					
VII. Ingresos por Venta de Bienes y Servicios					
VIII. Participaciones y Aportaciones					
XI. Transferencias asignaciones subsidio y otras ayudas.	108,155,208.00	108,155,208.00	94,448,811.96	94,448,811.96	87%
XI. Ingresos derivados de financiamiento neto					

Bajo protesta de decir verdad declaramos que los Estados Financieros y sus notas, son parte razonable correctos y son responsabilidad del emisor



C.P. María Cristina González González
 Jefa de Unidad Departamental de Contabilidad




Mtro. Guillermo Rocha Ramos
 Director General de Administración


ESTADOS FINANCIEROS
 JUNTA LOCAL DE CONCILIACIÓN Y ARBITRAJE DE LA CIUDAD DE MÉXICO
 ESTADO ANALÍTICO DEL ACTIVO AL 31 DE MARZO 2018
 (CIFRAS A PESOS Y CENTAVOS)

CONCEPTO	SALDO	CARGOS	ABONOS	SALDO	VARIACIÓN
	INICIAL	DEL PERIODO	DEL PERIODO	FINAL	DEL PERIODO
ACTIVO	54,811,921.15	108,476,451.61	110,445,495.21	52,842,877.55	-1,969,043.60
<u>ACTIVO CIRCULANTE</u>	23,861,937.61	114,226,626.30	110,445,495.21	27,643,068.70	3,781,131.09
Efectivo y Equivalentes	23,851,386.49	114,226,626.30	110,445,495.21	27,632,517.58	3,781,131.09
Derechos a Recibir Efectivo o Equivalentes	10,551.12			10,551.12	
Derechos a Recibir Bienes o Servicios					
Inventarios					
Almacenes					
Estim. por Pérdida o Deterioro de Act. Circulantes					
Otros Activos Circulantes					
<u>ACTIVO NO CIRCULANTE</u>	30,949,983.54	-5,750,174.69		25,199,808.85	-5,750,174.69
Inversiones Financieras a Largo Plazo					
Der. a Recibir Efect. o Equiv. a Largo Plazo					
Bienes Inm., Infraestructura y Construc. en Proceso					
Bienes Muebles	90,511,290.32			90,511,290.32	
Activos Intangibles	6,612,957.00			6,612,957.00	
Depreciación, Deterioro y Amort. Acum. de Bienes	-66,174,263.78	-5,750,174.69		-71,924,438.47	-5,750,174.69
Activos Diferidos					
Estim. por Pérdida o Det. de Act. No Circulantes					
Otros Activos No Circulantes					

Las notas explicativas a los Estados Financieros adjuntas son parte integrante del presente Estado.
 "Bajo protesta de decir verdad declaramos que los Estados Financieros y sus notas, son parte razonable correctos y son responsabilidad del emisor"



C.P. María Cristina González González
 Jefa de Unidad Departamental de Contabilidad



Mtro. Guillermo Rocha Ramos
 Director General de Administración