


INSTITUTO ELECTORAL DE LA CIUDAD DE MÉXICO


INFORME DE AVANCE TRIMESTRAL
ENERO- MARZO 2018

Titular:



Mtro. Mario Velázquez Miranda
Consejero Presidente

Responsable:



Mtro. Alejandro Fidencio González Hernández
Secretario Administrativo

IPRF INGRESOS POR RUBRO DE FINANCIAMIENTO

UNIDAD RESPONSABLE DEL GASTO: 24 A0 00 Instituto Electoral de la Ciudad de México

PERÍODO: Enero-Marzo 2018

RUBRO DE INGRESOS	INGRESOS (Pesos con dos decimales)		IMPORTE DE LA VARIACIÓN [II-I]	EXPLICACIONES A LAS VARIACIONES
	ESTIMADOS [I]	CAPTADOS [II]		
(3)	(4)	(4)	(5)	(6)
INGRESOS POR VENTA DE BIENES Y SERVICIOS	-	5,512,735.55	5,512,735.55	
- CORRIENTES INGRESOS DIVERSOS	-	-	-	
- CORRIENTES RENDIMIENTOS FINANCIEROS	-	5,512,735.55	5,512,735.55	La variación obedece a que en el presupuesto del IECM no se incluyen estimaciones de ingresos, toda vez que generarlos no forma parte de sus funciones; por lo anterior, los datos que se presentan son de carácter informativo y corresponden a los rendimientos financieros que se obtuvieron acumulados al trimestre.
TOTAL TRANSFERENCIAS, ASIGNACIONES, SUBSIDIOS Y OTRAS AYUDAS	662,608,850.99	662,608,850.99	-	
- CORRIENTES	662,608,850.99	662,608,850.99	-	
- CAPITAL	-	-	-	
TRANSFERENCIAS, ASIGNACIONES, SUBSIDIOS Y OTRAS AYUDAS LOCALES	662,608,850.99	662,608,850.99	-	
- CORRIENTES	662,608,850.99	662,608,850.99	-	No hay variación
- CAPITAL	-	-	-	
TRANSFERENCIAS, ASIGNACIONES, SUBSIDIOS Y OTRAS AYUDAS FEDERALES	-	-	-	
- CORRIENTES	-	-	-	
- CAPITAL	-	-	-	
TOTAL (7)	662,608,850.99	668,121,586.54	5,512,735.55	

EPCE EJERCICIO PRESUPUESTAL EN CLASIFICACIÓN ECONÓMICA

UNIDAD RESPONSABLE DEL GASTO: 24 A0 00 Instituto Electoral de la Ciudad de México

PERÍODO: Enero-Marzo 2018

CAP	PRESUPUESTO (Pesos con dos decimales)				VARIACIÓN		A) EXPLICACIÓN A LAS VARIACIONES DEL PRESUPUESTO DEVENGADO RESPECTO DEL PROGRAMADO
	PROGRAMADO (1)	DEVENGADO (2)	EJERCIDO (3)	PAGADO (4)	(5)=2-1	(6)=3-2	B) EXPLICACIÓN A LAS VARIACIONES DEL PRESUPUESTO EJERCIDO RESPECTO AL DEVENGADO
(3)	(4)	(5)	(6)	(7)	(8)	(9)	
TOTAL GASTO CORRIENTE	659,938,333.98	416,778,933.98	399,878,735.90	347,846,732.75	-243,159,400.00	-10,294,774.31	
1000	246,484,619.66	179,708,239.88	175,810,261.45	126,710,102.92	-66,776,379.78	-3,897,978.43	<p>A) La variación obedece principalmente a la existencia de plazas vacantes, las cuales se ocuparán paulatinamente, con base en los procedimientos establecidos de manera interna y por parte del Instituto Nacional Electoral (INE) .</p> <p>B) Se integra principalmente por recursos registrados en las partidas de gasto correspondientes a Otras prestaciones Contractuales y Otros Estímulos.</p>
2000	54,415,592.62	3,130,642.22	690,178.50	687,032.76	-51,284,950.40	-2,440,463.72	<p>A) La variación se debe principalmente a que se encuentra en proceso de compra el material útiles y equipos menores de oficina, impreso e información digital, productos alimenticios y bebidas para personas, Materiales complementarios, otros materiales y artículos de construcción y reparación y herramientas menores.</p> <p>B) La variación se debe principalmente a que se encuentra en proceso de pago los materiales y suministros de las partidas de gasto correspondientes a materiales, útiles y equipos menores de oficina, materiales, útiles y equipos menores de tecnologías de la información y comunicaciones, material eléctrico y electrónico y artículos metálicos para la construcción.</p>
3000	130,047,727.70	35,352,679.56	31,396,347.40	28,467,648.82	-94,695,048.14	-3,956,332.16	<p>A) La variación se debe principalmente a que se encuentra en proceso de contratación los servicios de Arrendamiento de Equipo de Transporte, Servicios de Consultoría Administrativa Procesos, Técnica y en Tecnologías de la Información, Servicios de Impresión, derivado de los convenios con el INE y TGM para el Proceso Electoral Local 2017-2018</p> <p>B) La variación se debe principalmente a que se encuentra en proceso de pago los servicios de energía eléctrica, agua potable, arrendamiento de edificios, difusión por radio y televisión y otros medios de mensajes sobre programas y actividades gubernamentales</p>
4000	228,990,394.00	198,587,372.32	191,981,948.55	191,981,948.25	-30,403,021.68	-6,605,423.77	<p>A) La variación obedece principalmente a los gastos de campaña no entregados a los Partidos Políticos que no han cumplido al corte con todos los requisitos para entregarles los recursos</p> <p>B) La variación se debe principalmente a las retenciones por multas a Partidos Políticos solicitadas por el INE y por el Tribunal Superior de Justicia de la Ciudad de México</p>

EPCE EJERCICIO PRESUPUESTAL EN CLASIFICACIÓN ECONÓMICA

UNIDAD RESPONSABLE DEL GASTO: 24 A0 00 Instituto Electoral de la Ciudad de México

PERÍODO: Enero-Marzo 2018

CAP	PRESUPUESTO (Pesos con dos decimales)				VARIACIÓN		A) EXPLICACIÓN A LAS VARIACIONES DEL PRESUPUESTO DEVENGADO RESPECTO DEL PROGRAMADO
	PROGRAMADO (1)	DEVENGADO (2)	EJERCIDO (3)	PAGADO (4)	(5)=2-1	(6)=3-2	B) EXPLICACIÓN A LAS VARIACIONES DEL PRESUPUESTO EJERCIDO RESPECTO AL DEVENGADO
TOTAL GASTO DE CAPITAL	32,853,134.00	0.00	0.00	0.00	-32,853,134.00	0.00	
5000	32,853,134.00	0.00	0.00	0.00	-32,853,134.00	0.00	A) La variación obedece principalmente a que los procesos de adjudicación aún no se encuentran concluidos y a la entrega de los bienes por parte de los proveedores B) La variación se debe principalmente a las retenciones por multas a Partidos Políticos solicitadas por el INE y por el Tribunal Superior de Justicia de la Ciudad de México
6000					0.00	0.00	A) No hay variación B) No hay variación
7000					0.00	0.00	A) No hay variación B) No hay variación
TOTAL URG	692,791,467.98	416,778,933.98	399,878,735.90	347,846,732.75	-276,012,534.00	-10,294,774.31	

EPCF EJERCICIO PRESUPUESTAL EN CLASIFICACIÓN FUNCIONAL

UNIDAD RESPONSABLE DEL GASTO: 24 A0 00 Instituto Electoral de la Ciudad de México

PERÍODO: Enero-Marzo 2018

FI	F	SF	DENOMINACIÓN	PRESUPUESTO (Pesos con dos decimales)				VARIACIÓN	
				PROGRAMADO (1)	DEVENGADO (2)	EJERCIDO (3)	PAGADO (4)	(5)=2-1	(6)=3-2
1			GOBIERNO	692,791,467.98	416,778,933.98	399,878,735.90	347,846,732.75	-276,012,534.00	-16,900,198.08
	3		COORDINACIÓN DE LA POLÍTICA DE GOBIERNO	692,791,467.98	416,778,933.98	399,878,735.90	347,846,732.75	-276,012,534.00	-16,900,198.08
		6	ORGANIZACIÓN DE PROCESOS ELECTORALES	692,791,467.98	416,778,933.98	399,878,735.90	347,846,732.75	-276,012,534.00	-16,900,198.08
			TOTAL URG	692,791,467.98	416,778,933.98	399,878,735.90	347,846,732.75	-276,012,534.00	-16,900,198.08

EPCP-1 EVOLUCIÓN PROGRAMÁTICO-PRESUPUESTAL POR CATEGORÍA PROGRAMÁTICA

UNIDAD RESPONSABLE DEL GASTO: 24 A0 00 Instituto Electoral de la Ciudad de México

PERÍODO: Enero-Marzo 2018

FI	F	SF	PP	DENOMINACIÓN	UNIDAD DE MEDIDA	R E S U L T A D O S								
						FÍSICO			PRESUPUESTAL (Pesos con dos decimales)				ICPPP (%) 5/4 (8)	IARCM (%) 3/8
						PROGRAMADO (1)	ALCANZADO (2)	ICMPP (%) 2/1=(3)	PROGRAMADO (4)	DEVENGADO (5)	EJERCIDO (6)	PAGADO (7)		
1				GOBIERNO	A/P	25.0%	23.5%	94.1%	692,791,467.98	416,778,933.98	399,878,735.90	347,846,732.75	60.2%	156.4%
	3			COORDINACIÓN DE LA POLÍTICA DE GOBIERNO	A/P	25.0%	23.5%	94.1%	692,791,467.98	416,778,933.98	399,878,735.90	347,846,732.75	60.2%	156.4%
		6		ORGANIZACIÓN DE PROCESOS ELECTORALES	A/P	25.0%	23.5%	94.1%	692,791,467.98	416,778,933.98	399,878,735.90	347,846,732.75	60.2%	156.4%
			N/A											
TOTAL URG						25.0%	23.5%	94.1%	692,791,467.98	416,778,933.98	399,878,735.90	347,846,732.75	60.2%	156.4%

EPCP-2 EXPLICACIÓN A LAS VARIACIONES EN LA EVOLUCIÓN PROGRAMÁTICO-PRESUPUESTAL
POR CATEGORÍA PROGRAMÁTICA

UNIDAD RESPONSABLE DEL GASTO: 24 A0 00 Instituto Electoral de la Ciudad de México

PERÍODO: Enero-Marzo 2018

FI	F	SF	PP	DENOMINACIÓN	A) Causas de las variaciones del Índice de Aplicación de Recursos para la Consecución de Metas (IARCM)
1		3	6 N/A	GOBIERNO COORDINACIÓN DE LA POLÍTICA DE GOBIERNO ORGANIZACIÓN DE PROCESOS ELECTORALES	A) Las variaciones se deben principalmente al ajuste del calendario de las actividades programadas para el programa del voto de los residentes de la Ciudad de México en el Extranjero (voto chilango)

Handwritten signature and initials in blue ink.

APP-1 AVANCE PROGRAMÁTICO-PRESUPUESTAL DE ACCIONES FINANCIADAS CON RECURSOS DE ORIGEN FEDERAL

FONDO, CONVENIO O SUBSIDIO: (1)

UNIDAD RESPONSABLE DEL GASTO: 24 A0 00 Instituto Electoral de la Ciudad de México

PERÍODO: Enero-Marzo 2018

FI	F	SF	PP	DENOMINACIÓN	UNIDAD DE MEDIDA	R E S U L T A D O S													
						FÍSICO			AVANCE %		PRESUPUESTAL (Pesos con un decimal)					AVANCE %			
						ORIGINAL (1)	MODIFICADO (2)	ALCANZADO (3)	3/1*100 = (4)	3/2*100 = (5)	APROBADO (6)	MODIFICADO (7)	DEVENGADO (8)	EJERCIDO (9)	PAGADO (10)	8/6*100 = (11)	8/7*100 = (12)	9/6*100 = (13)	9/7*100 = (14)
(4)	(4)	(4)	(4)	(4)	(4)	(5)	(6)	(7)	(8)	(9)	(10)	(11)	(12)	(13)	(14)	(15)	(16)	(17)	(18)
No Aplica																			
TOTAL URG											(19)	(19)	(19)	(19)	(19)				

APP-2 AVANCE PROGRAMÁTICO-PRESUPUESTAL DE LAS ACCIONES REALIZADAS CON RECURSOS DE ORIGEN FEDERAL

UNIDAD RESPONSABLE DEL GASTO: 24 A0 00 Instituto Electoral de la Ciudad de México

PERÍODO: Enero-Marzo 2018

FONDO, CONVENIO O SUBSIDIO: (3)

ACCIONES REALIZADAS CON RECURSOS DE ORIGEN FEDERAL: (4)

No Aplica

9

AR ACCIONES REALIZADAS

UNIDAD RESPONSABLE DEL GASTO: 24 A0 00 Instituto Electoral de la Ciudad de México

PERÍODO: Enero-Marzo 2018

FI	F	SF	A	DENOMINACIÓN	UNIDAD DE MEDIDA	METAS			PRESUPUESTO (Pesos)		
						ORIGINAL	PROGRAMADA	ALCANZADA	APROBADO	PROGRAMADO	EJERCIDO
1	3	6	N/A	Ministrar el financiamiento público a los partidos políticos	MINISTRACIÓN	70	70	68	228,990,394.00	228,990,394.00	191,981,948.25

Objetivo: Determinar los montos de financiamiento público para sus actividades ordinarias, específicas y gastps de campaña que le corresponden a cada partido político reconocido en la Ciudad de México, además de la propuesta de los anteproyectos de acuerdo respecto a dicho financiamiento y el seguimiento a las sanciones impuestas a los partidos políticos por el máximo órgano de dirección del IECM, las cuales afectan el financiamiento ordinario de los infractores. Todo esto construido específicamente para la entrega de las ministraciones que tienden a facilitar los elementos necesarios para que estas entidades de interés público puedan desarrollar sus funciones y cumplir con los compromisos adquiridos con la ciudadanía, contribuyendo así al fortalecimiento del régimen de los partidos políticos en la CDMX

Acciones Realizadas: Se han entregado puntualmente las prerrogativas correspondientes al primer trimestre de 2018 de diez Partidos Políticos, relativas al financiamiento público para actividades ordinarias y de diez Partidos Políticos, relativas al financiamiento público para actividades específicas (06-03-10-13-03-4471), así mismo se han entregado a 8 Partido Políticos los correspondientes Gastos de Campaña para el Proceso Electoral Local 2017-2018 (06-03-11-14-16-4471)

FI	F	SF	A	DENOMINACIÓN	UNIDAD DE MEDIDA	METAS			PRESUPUESTO (Pesos)		
						ORIGINAL	PROGRAMADA	ALCANZADA	APROBADO	PROGRAMADO	EJERCIDO
1	3	6	N/A	Difundir el ejercicio de derechos en las comunidades, con el apoyo de la red de promotoras y promotores ciudadanos.	EFICACIA	70	70	90	3,352,511.32	1,490,732.14	390,577.10

Objetivo: Las y los estudiantes universitarios realizan actividades de apoyo a las acciones de formación ciudadana y promoción de la educación para la vida en democracia, relativas a la impartición de talleres e intervenciones educativas

Acciones Realizadas: Respecto de la acción "3. Difundir el ejercicio de derechos en las comunidades, con el apoyo de la red de promotoras y promotores ciudadanos", con apoyo de la Coordinación de Recursos Humanos, durante el periodo reportado se expidieron cuarenta y nueve oficios de aceptación de servicio social, presentándose tres bajas anticipadas por decisión de las y los propios interesados. La cantidad de promotores ciudadanos programados para el primer trimestre es de 70. El avance real es 63 reclutados, lo cual representa el 90 por ciento.

#1

9

1	3	6	N/A	Difundir el ejercicio de derechos en las comunidades, con el apoyo de la red de promotoras y promotores ciudadanos.	EFICACIA	40	40	65	3,352,511.32	1,490,732.14	390,577.10
---	---	---	-----	---	----------	----	----	----	--------------	--------------	------------

Objetivo: Realizar intervenciones educativas de la Ludoteca Cívica con enfoque integral: alumnado, docentes, madres y padres de familia

Acciones Realizadas: El total de talleres más el total de intervenciones suman 65 acciones educativas

Para el trimestre que se reporta se programó un avance de 40 acciones educativas, realizándose hasta 65, por lo que se satisfizo la meta trimestral respecto de lo planeado

1	3	6	N/A	Productos cartográficos, digitales e impresos para el Proceso Electoral Ordinario 2017-2018 generados	EFICACIA	40	40	65	764,760.65	186,680.35	113,705.05
---	---	---	-----	---	----------	----	----	----	------------	------------	------------

Objetivo: Se cumple a cabalidad con las actividades orientadas a la organización del Proceso Electoral Local 2017-2018.

Acciones Realizadas: Durante este periodo se llevó a cabo el diseño de los productos cartográficos para el PEO 2017-2018; los trabajos de elaboración y reproducción de los materiales cartográficos impresos y digitales; se elaboraron los mapas temáticos digitales, los cuales se integraron al Sistema de Consulta del Marco Geográfico Electoral 2017-2018; se realizó la producción de los materiales de apoyo para el inicio del PEO 2017-2018; se entregaron a los órganos desconcentrados y representaciones de partidos políticos los productos cartográficos a escala 1:5,000; y se iniciaron los trabajos para realizar un foro informativo sobre los productos cartográficos para el PEO 2017-2018; se iniciaron los trabajos de instrumentación del servicio de atención ciudadana, durante el PEO 2017-2018, a través del CITIECM

IAPP INDICADORES ASOCIADOS A PROGRAMAS PRESUPUESTARIOS

UNIDAD RESPONSABLE DEL GASTO: 24 A0 00 Instituto Electoral de la Ciudad de México

PERIODO: Enero-Marzo 2018

PROGRAMA PRESUPUESTARIO: (3)

Nombre del Indicador (4)	Objetivo (5)	Nivel del Objetivo (6)	Tipo de Indicador (7)	Método de Cálculo (8)	Dimensión a Medir (9)	Frecuencia de Medición (10)	Unidad de Medida (11)	Linea Base (12)	Meta Programada al Periodo (13)	Meta Alcanzada al Periodo (14)
			No Aplica							

FIC FIDEICOMISOS CONSTITUIDOS

UNIDAD RESPONSABLE DEL GASTO: 24 A0 00 Instituto Electoral de la Ciudad de México

PERÍODO: (2) Enero-Marzo 2018

DATOS GENERALES DEL FIDEICOMISO

Denominación del Fideicomiso: (3)	Fideicomiso Público No Paraestatal, Revocable e Irreversible número 16551-2
Fecha de su constitución: (4)	31/12/2009
Fideicomitente: (5)	Instituto Electoral de la Ciudad de México
Fideicomisario: (6)	Instituto Electoral de la Ciudad de México
Fiduciario: (7)	Banco Nacional de México, Sociedad Anónima, Integrante del Grupo Financiero Banamex
Objeto de su constitución: (8)	La conformación de un fondo financiero que permita al Instituto Electoral del Distrito Federal (ahora de la Ciudad de México), la incorporación y el desarrollo de instrumentos tecnológicos para la organización de los procesos electorales y de participación ciudadana en la Ciudad de México.
Modificaciones al objeto de su constitución: (9)	
Objeto actual: (10)	La conformación de un fondo financiero que permita al Instituto Electoral del Distrito Federal (ahora Instituto Electoral de la Ciudad de México, IECM) la incorporación, el desarrollo e implementación de instrumentos tecnológicos para la organización de procesos electorales y de participación ciudadana, ambos relativos a la Ciudad de México, conforme a las normas que rigen al IECM. La incorporación y desarrollo de los instrumentos tecnológicos mencionados, podrá comprender, de manera enunciativa más no limitativa: Equipos: renta o compra de urnas electrónicas (carcasa, software y sus accesorios); renta o compra de computadoras (laptops, personales, software y sus accesorios); renta o compra de impresoras (multifuncionales o de cualquier otra denominación); renta o compra de cualquier equipo que se utilice para que los ciudadanos de la Ciudad de México, incluidos los que habitan en el extranjero, emitan su voto; implementación: cursos para el aprendizaje del uso de los equipos (personal y/o ciudadanos en la Ciudad de México o en el extranjero); gastos del personal del IECM o de las personas o despachos que se contraten para la impartición de capacitación para el uso de los equipos en la Ciudad de México o en el extranjero; divulgación y/o publicidad en la Ciudad de México y/o en el extranjero (por cualquier medio de difusión, entre otros, escrito, electrónico o personal) respecto del uso de los instrumentos tecnológicos para el voto ciudadano; transporte, hospedaje, alimentos y análogos, que se requieran para la implementación del voto de los ciudadanos de la Ciudad de México, incluidos los que habitan en el extranjero; cualquier gasto análogo que se genere para que el IECM esté en posibilidad de que el voto de los ciudadanos de la Ciudad de México, incluidos los que habitan en el extranjero, emitan su voto a través de medios o instrumentos tecnológicos; medios remotos: páginas web; software especializado; renta de derechos para uso de señal satelital; cualquier gasto análogo; asimismo, se autoriza la adquisición de instrumentos tecnológicos para los sistemas de carácter administrativo.

FIC FIDEICOMISOS CONSTITUIDOS

UNIDAD RESPONSABLE DEL GASTO: 24 A0 00 Instituto Electoral de la Ciudad de México

PERÍODO: (2) Enero-Marzo 2018

DATOS GENERALES DEL FIDEICOMISO

Denominación del Fideicomiso: (3) Fideicomiso Público No Paraestatal, Revocable e Irreversible número 16551-2

DISPONIBILIDAD PRESUPUESTAL DEL FIDEICOMISO

Disponibilidad de Recursos al Finalizar el Trimestre Anterior: (11)	Disponibilidad de Recursos al Finalizar el Trimestre de Referencia: (12)	Variación de la Disponibilidad: (13)
1,450,306.44	1,437,111.15	13,195.29

ESTADO FINANCIERO DEL FIDEICOMISO

Activo: (14)	Pasivo: (15)	Capital: (16)
1,437,111.15		1,437,111.15

AVANCE PRESUPUESTAL DEL FIDEICOMISO

Naturaleza del Gasto: (17)	Destino del Gasto: (18)	Monto Ejercido (19)
Gasto corriente	Cumplimiento del fin del fideicomiso	28,999.98

Nota:

En el trimestre de referencia se tuvieron ingresos por rendimientos del orden de \$15,804.69 (quince mil ochocientos cuatro pesos 69/100 moneda nacional).

FIC FIDEICOMISOS CONSTITUIDOS

UNIDAD RESPONSABLE DEL GASTO: 24 A0 00 Instituto Electoral de la Ciudad de México

PERÍODO: Enero-Marzo 2018

DATOS GENERALES DEL FIDEICOMISO

Denominación del Fideicomiso: (3)	Fideicomiso Público, No Paraestatal, Irrevocable e Irreversible Número 2188-7
Fecha de su constitución: (4)	21/12/2007
Fideicomitente: (5)	Instituto Electoral del Distrito Federal
Fideicomisario: (6)	Instituto Electoral del Distrito Federal
Fiduciario: (7)	Banco Mercantil del Norte, Sociedad Anónima, Institución de Banca Múltiple, Grupo Financiero BANORTE
Objeto de su constitución: (8)	Adquisición de bienes muebles e inmuebles para Incrementar el patrimonio institucional.
Modificaciones al objeto de su constitución: (9)	
Objeto actual: (10)	1.- Efectuar el pago de la contraprestación que pacte el IEDF por la adquisición de bienes inmuebles y muebles, así como por el arrendamiento de bienes inmuebles para el desarrollo de sus funciones, comprendiendo los pagos de impuestos y derechos correspondientes a dichas adquisiciones y arrendamientos, así como los relativos a sus remodelaciones, acondicionamientos, mantenimientos y adecuaciones necesarias. En ese sentido serán cubiertos con cargo al patrimonio fideicomitado los gastos que se causen por la valuación y formalización de la adquisición de los bienes muebles e inmuebles que adquiera o los bienes inmuebles que rente el IEDF, así como cualquier gasto derivado de los procedimientos legales que el IEDF observará para la contratación de remodelación, acondicionamiento y adecuaciones de los inmuebles que sean adquiridos o arrendados por el IEDF. 2.- Efectuar el pago de los importes derivados de compromisos laborales del IEDF previstos en el plan actuarial que en su oportunidad se formule, o de los compromisos laborales a los que tenga que hacer frente el IEDF.

DISPONIBILIDAD PRESUPUESTAL DEL FIDEICOMISO

Disponibilidad de Recursos al Finalizar el Trimestre Anterior: (11)	Disponibilidad de Recursos al Finalizar el Trimestre de Referencia: (12)	Variación de la Disponibilidad: (13)
11,171,096.17	5,391,664.26	5,779,431.91

ESTADO FINANCIERO DEL FIDEICOMISO

Activo: (14)	Pasivo: (15)	Capital: (16)
5,391,664.26		5,391,664.26

AVANCE PRESUPUESTAL DEL FIDEICOMISO

Naturaleza del Gasto: (17)	Destino del Gasto: (18)	Monto Ejercido (19)

FIC FIDEICOMISOS CONSTITUIDOS

UNIDAD RESPONSABLE DEL GASTO: 24 A0 00 Instituto Electoral de la Ciudad de México

PERÍODO: Enero-Marzo 2018

DATOS GENERALES DEL FIDEICOMISO

Denominación del Fideicomiso: (3)	Fideicomiso Público, No Paraestatal, Irrevocable e Irreversible Número 2188-7	
Gasto corriente	Cumplimiento del fin del fideicomiso	5,912,414.03

Notas:

En el trimestre de referencia se tuvieron ingresos por rendimientos financieros del orden de \$132,982.12 (ciento treinta y dos mil novecientos ochenta y dos pesos 12/100 moneda nacional).

ADPR-1 ADECUACIONES PRESUPUESTALES

UNIDAD RESPONSABLE DEL GASTO: 24 A0 00 Instituto Electoral de la Ciudad de México

PERÍODO: Enero-Marzo 2018

CAPÍTULO DE GASTO	PRESUPUESTO (Pesos con dos decimales)		CAUSAS DE LAS ADECUACIONES AL PRESUPUESTO
	APROBADO	MODIFICADO	
1000	908,781,491.86	910,116,530.45	Se debe principalmente al ajuste del pasivo del seguro de gastos médicos mayores y a la atención del acuerdo IECM-JA017-18 de la Junta Administrativa para la contratación de personal eventual como apoyo a los trabajos que desarrollan las representaciones de los Partidos Políticos ante el Consejo General del IECM.
2000	68,678,156.00	70,879,503.53	Se debe principalmente por motivo de la reducción de 40 a 32 Direcciones Distritales (Distrito Electorales) de las cuales se deben realizar los mantenimientos correspondientes para las actividades atinentes al Proceso Electoral Local 2017-2018
3000	371,617,077.64	369,602,703.52	Se debe principalmente a la reasignación de recursos en el capítulo 2000 para el convenio con Talleres Gráficos de México para la impresión de Boletas, Actas y documentación auxiliar electoral para el Proceso Electoral Ordinario 2017-2018
4000	639,708,704.00	639,708,704.00	No hay variación
5000	39,395,338.00	37,873,326.00	Se debe principalmente a la reasignación de recursos al capítulo 1000 para los capítulos 2000 para realizar las actividades atinentes al Proceso Electoral Local 2017-2018
TOTAL URG	2,028,180,767.50	2,028,180,767.50	

ADPR-2 ADECUACIONES PRESUPUESTALES

UNIDAD RESPONSABLE DEL GASTO: 24 A0 00 Instituto Electoral de la Ciudad de México

PERÍODO: Enero-Marzo 2018

PRESUPUESTO (Pesos con dos decimales)

APROBADO: (3)	MODIFICADO: (4)	VARIACIÓN ABSOLUTA: (MODIFICADO - APROBADO) (5)	VARIACIÓN %: ((MODIFICADO / APROBADO) - 1) * 100 (6)
------------------	--------------------	---	--

PROYECTOS, ACCIONES O PROGRAMAS ^{1/} (7)	PRESUPUESTO (Pesos con un decimal)		CAUSAS DE LAS ADECUACIONES AL PRESUPUESTO (10)
	APROBADO (8)	MODIFICADO (9)	
No Aplica			
TOTAL URG	(11)	(11)	

1/ Se refiere a la categoría programática con la que opera el Órgano de Gobierno o Autónomo.

#

9



INSTITUTO ELECTORAL DE LA CIUDAD DE MÉXICO
SECRETARÍA ADMINISTRATIVA
ESTADO DE SITUACIÓN FINANCIERA

MARZO DE 2018

MARZO DE 2018

ACTIVO

ACTIVO CIRCULANTE

Efectivo y Equivalentes	454,303,099.8
Derechos a Recibir Efectivo o Equivalentes	4,980,945.5
Derechos a Recibir Bienes o Servicios	
Inventarios	
Almacenes	
Estimación por Pérdida o Deterioro de Activos Circulantes	
Otros Activos Circulantes	

TOTAL DE ACTIVOS CIRCULANTES 459,284,045.3

ACTIVOS NO CIRCULANTES

Inversiones Financieras a Largo Plazo	12,621,402.6
Derechos a Recibir Efectivo o Equivalentes a Largo Plazo	
Bienes Inmuebles, Infraestructura y Construcciones en Proceso	511,223,764.4
Bienes Muebles	204,009,723.0
Activos Intangibles	0.0
Depreciación, Deterioro y Amortización Acumulada de Bienes	
Activos Diferidos	
Estimación por Pérdida o Deterioro de Activos No Circulantes	-148,703,297.7
Otros Activos No Circulantes	

TOTAL DE ACTIVOS NO CIRCULANTES 579,151,592.3

TOTAL DE ACTIVOS 1,038,435,637.6

PASIVO

PASIVO CIRCULANTE

Cuentas por Pagar a Corto Plazo	94,293,138.1
Documentos por Pagar a Corto Plazo	
Porción a Corto Plazo de la Deuda Pública a Largo Plazo	
Títulos y Valores a Corto Plazo	
Pasivos Diferidos a Corto Plazo	
Fond. y Bienes de Terc. en Gtía. y/o Admón. a Corto Plazo	665,210.6
Provisiones a Corto Plazo	
Otros Pasivos a Corto Plazo	

TOTAL DE PASIVOS CIRCULANTES 94,958,348.7

PASIVOS NO CIRCULANTES

Cuentas por Pagar a Largo Plazo	
Documentos por Pagar a Largo Plazo	
Deuda Pública a Largo Plazo	
Pasivos Diferidos a Largo Plazo	
Fond. y Bienes de Terc. en Gtía. y/o Admón. a Largo Plazo	
Provisiones a Largo Plazo	123,916,442.1

TOTAL DE PASIVOS NO CIRCULANTES 123,916,442.1

TOTAL DE PASIVO 218,874,790.8

HACIENDA PÚBLICA / PATRIMONIO

HACIENDA PÚBLICA / PATRIMONIO CONTRIBUIDO 569,765,281.4

Aportaciones 569,765,281.4

Donaciones de Capital

Actualización de la Hacienda Pública/Patrimonio

HACIENDA PÚBLICA / PATRIMONIO GENERADO 249,795,565.4

Resultados del Ejercicio (Ahorro / Desahorro) 249,795,565.4

Resultados de Ejercicios Anteriores

Revaluós

Reservas

Rectificaciones de Resultados de Ejercicios Anteriores

EXCESOS O INSUF. EN LA ACT. DE LA HDA. PÚB./PATRIM.

Resultado por Posición Monetaria

Resultado por Tenencia de Activos No Monetarios

TOTAL HACIENDA PÚBLICA/PATRIMONIO 819,560,846.8

TOTAL DE PASIVO Y HACIENDA PÚBLICA/PATRIMONIO 1,038,435,637.6

SUBDIRECTOR DE CONTABILIDAD

C.P. JUAN CARLOS PALOMEQUE MAYA

DIRECTOR DE PLANEACIÓN Y RECURSOS FINANCIEROS

C.P. JUAN CARLOS GONZÁLEZ PIMENTEL

SECRETARIO ADMINISTRATIVO

MTR. ALEJANDRO FIDENCIO GONZÁLEZ HERNÁNDEZ

BAJO PROTESTA DE DECIR VERDAD QUE LOS ESTADOS FINANCIEROS Y SUS NOTAS, SON RAZONABLEMENTE CORRECTOS Y SON RESPONSABILIDAD DEL EMISOR

Las notas que acompañan al presente Estado Financiero son parte integral del mismo



INSTITUTO ELECTORAL DE LA CIUDAD DE MÉXICO
SECRETARÍA ADMINISTRATIVA
ESTADO DE SITUACIÓN FINANCIERA COMPARATIVO

	AL 31 DE MARZO DE		VARIACIÓN	
	2018	2017	IMPORTE	PORCENTAJE
ACTIVO				
<u>ACTIVO CIRCULANTE</u>				
Efectivo y Equivalentes	454,303,099.8	145,699,835.5	308,603,264.4	211.8
Derechos a Recibir Efectivo o Equivalentes	4,980,945.5	1,848,254.1	3,132,691.4	169.5
Derechos a Recibir Bienes o Servicios	0.0	0.0	0.0	0.0
Inventarios	0.0	0.0	0.0	0.0
Almacenes	0.0	0.0	0.0	0.0
Estimación por Pérdida o Deterioro de Activos Circulantes	0.0	0.0	0.0	0.0
Otros Activos Circulantes	0.0	0.0	0.0	0.0
TOTAL DE ACTIVOS CIRCULANTES	459,284,045.3	147,548,089.5	311,735,955.8	211.3
<u>ACTIVOS NO CIRCULANTES</u>				
Inversiones Financieras a Largo Plazo	12,621,402.6	10,098,037.2	2,523,365.4	25.0
Derechos a Recibir Efectivo o Equivalentes a Largo Plazo	0.0	0.0	0.0	0.0
Bienes Inmuebles, Infraestructura y Construcciones en Proceso	511,223,764.4	171,627,935.0	339,595,829.5	197.9
Bienes Muebles	204,009,723.0	210,530,049.3	-6,520,326.3	-3.1
Activos Intangibles	0.0	4,466,000.0	-4,466,000.0	-100.0
Depreciación, Deterioro y Amortización Acumulada de Bienes	0.0	0.0	0.0	0.0
Activos Diferidos	0.0	0.0	0.0	0.0
Estimación por Pérdida o Deterioro de Activos No Circulantes	-148,703,297.7	-140,979,607.2	-7,723,690.5	5.5
Otros Activos No Circulantes	0.0	0.0	0.0	0.0
TOTAL DE ACTIVOS NO CIRCULANTES	579,151,592.3	255,742,414.3	323,409,178.0	126.5
TOTAL DE ACTIVOS	1,038,435,637.6	403,290,503.8	635,145,133.8	157.5
PASIVO				
<u>PASIVO CIRCULANTE</u>				
Cuentas por Pagar a Corto Plazo	94,293,138.1	29,346,829.1	64,946,309.1	221.3
Documentos por Pagar a Corto Plazo	0.0	0.0	0.0	0.0
Porción a Corto Plazo de la Deuda Pública a Largo Plazo	0.0	0.0	0.0	0.0
Títulos y Valores a Corto Plazo	0.0	0.0	0.0	0.0
Pasivos Diferidos a Corto Plazo	0.0	0.0	0.0	0.0
Fondos y Bienes de Terceros en Garantía y/o Administración a Corto Plazo	665,210.6	588,847.1	76,363.5	13.0
Provisiones a Corto Plazo	0.0	0.0	0.0	0.0
Otros Pasivos a Corto Plazo	0.0	0.0	0.0	0.0
TOTAL DE PASIVOS CIRCULANTES	94,958,348.7	29,935,676.1	65,022,672.6	217.2
<u>PASIVOS NO CIRCULANTES</u>				
Cuentas por Pagar a Largo Plazo	0.0	0.0	0.0	0.0
Documentos por Pagar a Largo Plazo	0.0	0.0	0.0	0.0
Deuda Pública a Largo Plazo	0.0	0.0	0.0	0.0
Pasivos Diferidos a Largo Plazo	0.0	0.0	0.0	0.0
Fondos y Bienes de Terceros en Garantía y/o Administración a Largo Plazo	0.0	0.0	0.0	0.0
Provisiones a Largo Plazo	123,916,442.1	52,537,441.2	71,379,000.9	135.9
TOTAL DE PASIVOS NO CIRCULANTES	123,916,442.1	52,537,441.2	71,379,000.9	135.9
TOTAL DE PASIVO	218,874,790.8	82,473,117.3	136,401,673.5	165.4
HACIENDA PÚBLICA / PATRIMONIO				
<u>HACIENDA PÚBLICA / PATRIMONIO CONTRIBUIDO</u>				
Aportaciones	569,765,281.4	247,531,766.2	322,233,515.2	130.2
Donaciones de Capital	569,765,281.4	247,531,766.2	322,233,515.2	130.2
Actualización de la Hacienda Pública/Patrimonio	0.0	0.0	0.0	0.0
<u>HACIENDA PÚBLICA / PATRIMONIO GENERADO</u>	249,795,565.4	73,285,620.3	176,509,945.1	240.9
Resultados del Ejercicio (Ahorro / Desahorro)	249,795,565.4	73,285,620.3	176,509,945.1	240.9
Resultados de Ejercicios Anteriores	0.0	0.0	0.0	0.0
Revalúos	0.0	0.0	0.0	0.0
Reservas	0.0	0.0	0.0	0.0
Rectificaciones de Resultados de Ejercicios Anteriores	0.0	0.0	0.0	0.0
<u>EXCESOS O INSUFICIENCIA EN LA ACT. DE LA HDA. PÚBLICA/PATRIMONIO</u>	0.00	0.00	0.00	0.0
Resultado por Posición Monetaria	0.0	0.0	0.0	0.0
Resultado por Tenencia de Activos No Monetarios	0.0	0.0	0.0	0.0
TOTAL HACIENDA PÚBLICA/PATRIMONIO	819,560,846.8	320,817,386.5	498,743,460.3	155.5
TOTAL DE PASIVO Y HACIENDA PÚBLICA/PATRIMONIO	1,038,435,637.6	403,290,503.8	635,145,133.7	157.5

SUBDIRECTOR DE CONTABILIDAD

DIRECTOR DE PLANEACIÓN Y RECURSOS FINANCIEROS

SECRETARÍA ADMINISTRATIVA

C.P. JUAN CARLOS PALÓMEQUE MAYA

C.P. JUAN CARLOS GONZÁLEZ PIMENTEL

MTR. ALEJANDRO FIDENCIO GONZÁLEZ HERNÁNDEZ

BAJO PROTESTA DE DECIR VERDAD QUE LOS ESTADOS FINANCIEROS Y SUS NOTAS, SON RAZONABLEMENTE CORRECTOS Y SON RESPONSABILIDAD DEL EMISOR

Las notas que acompañan al presente Estado Financiero son parte integral del mismo

INGRESOS Y OTROS BENEFICIOS

INGRESOS DE LA GESTIÓN	0
Impuestos	
Cuotas y Aportaciones de Seguridad Social	
Contribuciones de Mejoras	
Derechos	
Productos de Tipo Corriente	
Aprovechamientos de Tipo Corriente	
Ingresos por Venta de Bienes y Servicios	
Ingresos no Comprendidos en las Fracciones de la Ley de Ingresos, Causados en Ejercicios Fiscales Ant. Pendientes de Liquidación o Pago	
PARTICIPACIONES, APORTACIONES, TRANSFERENCIAS, ASIGNACIONES, SUBSIDIOS Y OTRAS AYUDAS	662,608,851.0
Participaciones y Aportaciones	
Transferencias, Asignaciones, Subsidios y Otras Ayudas	662,608,851.0
OTROS INGRESOS Y BENEFICIOS	5,512,735.6
Ingresos Financieros	5,512,735.6
Incremento por Variación de Inventarios	0.0
Disminución del Exceso de Estimaciones por Pérdida, Deterioro u Obsolescencia	0.0
Disminución del Exceso de Provisiones	0.0
Otros Ingresos y Beneficios Varios	0.0
TOTAL DE INGRESOS Y OTROS BENEFICIOS	668,121,586.5

GASTOS Y OTRAS PÉRDIDAS

GASTOS DE FUNCIONAMIENTO	218,191,561.7
Servicios Personales	179,708,239.9
Materiales y Suministros	3,130,642.2
Servicios Generales	35,352,679.6
TRANSFERENCIAS, ASIGNACIONES, SUBSIDIOS Y OTRAS AYUDAS	198,587,372.3
Transferencias Internas y Asignaciones al Sector Público	0.0
Transferencias al Resto del Sector Público	0.0
Subsidios y Subvenciones	0.0
Ayudas Sociales	198,587,372.3
Pensiones y Jubilaciones	0.0
Transferencias a Fideicomisos, Mandatos y Contratos Análogos	0.0
Transferencias a la Seguridad Social	0.0
Donativos	0.0
Transferencias al Exterior	0.0
PARTICIPACIONES Y APORTACIONES	0.0
Participaciones	
Aportaciones	
Convenios	
INTERESES, COMISIONES Y OTROS GASTOS DE LA DEUDA PÚBLICA	0
Intereses de la Deuda Pública	
Comisiones de la Deuda Pública	
Gastos de la Deuda Pública	
Costo por Coberturas	
Apoyos Financieros	
OTROS GASTOS Y PÉRDIDAS EXTRAORDINARIAS	1,547,087.1
Estimaciones, Depreciaciones, Deterioros, Obsolescencias y Amortizaciones	
Provisiones	
Disminución de Inventarios	
Aumento por Insuficiencia de Estimaciones por Pérdida o Deterioro y Obsolescencia	
Aumento por Insuficiencia de Provisiones	
Otros Gastos	1,547,087.1
INVERSIÓN PÚBLICA	0
Inversión Pública no Capitalizable	
TOTAL DE GASTOS Y OTRAS PÉRDIDAS	418,326,021.1
RESULTADOS DEL EJERCICIO (AHORRO / DESAHORRO)	249,795,565.4

SUBDIRECTOR DE CONTABILIDAD

DIRECTOR DE PLANEACIÓN Y RECURSOS FINANCIEROS

SECRETARIO ADMINISTRATIVO

C.P. JUAN CARLOS PALOMEQUE MAYA

C.P. JUAN CARLOS GONZÁLEZ PIMENTEL

MTR. ALEJANDRO FIDENCIO GONZÁLEZ HERNÁNDEZ

BAJO PROTESTA DE DECIR VERDAD QUE LOS ESTADOS FINANCIEROS Y SUS NOTAS, SON RAZONABLEMENTE CORRECTOS Y SON RESPONSABILIDAD DEL EMISOR

Las notas que acompañan al presente Estado Financiero son parte integral del mismo



INSTITUTO ELECTORAL DE LA CIUDAD DE MÉXICO
SECRETARÍA ADMINISTRATIVA
ESTADO DE ACTIVIDADES COMPARATIVO

	AL 31 DE MARZO DE		VARIACIÓN	
	2018	2017	IMPORTE	PORCENTAJE
INGRESOS Y OTROS BENEFICIOS				
INGRESOS DE LA GESTIÓN	0.0	0.0	0.0	0.0
Impuestos	0.0	0	0.0	0.0
Cuotas y Aportaciones de Seguridad Social	0.0	0	0.0	0.0
Contribuciones de Mejoras	0.0	0	0.0	0.0
Derechos	0.0	0	0.0	0.0
Productos de Tipo Corriente	0.0	0	0.0	0.0
Aprovechamientos de Tipo Corriente	0.0	0	0.0	0.0
Ingresos por Venta de Bienes y Servicios	0.0	0	0.0	0.0
Ingresos no Comprendidos en las Fracciones de la Ley de Ingresos, Causados en Ejercicios Fiscales Ant. Pendientes de Liquidación o Pago	0.0	0	0.0	0.0
PARTICIPACIONES, APORTACIONES, TRANSFERENCIAS, ASIGNACIONES, SUBSIDIOS Y OTRAS AYUDAS	662,608,851.0	299,101,869.0	363,506,982.0	121.5
Participaciones y Aportaciones	0.0	0.0	0.0	0.0
Transferencias, Asignaciones, Subsidios y Otras Ayudas	662,608,851.0	299,101,869.0	363,506,982.0	121.5
OTROS INGRESOS Y BENEFICIOS	5,512,735.6	2,323,821.3	3,188,914.3	137.2
Ingresos Financieros	5,512,735.6	1,872,888.9	3,639,846.6	194.3
Incremento por Variación de Inventarios	0.0	0.0	0.0	0.0
Disminución del Exceso de Estimaciones por Pérdida, Deterioro u Obsolescencia	0.0	0.0	0.0	0.0
Disminución del Exceso de Provisiones	0.0	413,853.9	-413,853.9	-100.0
Otros Ingresos y Beneficios Varios	0.0	37,078.4	-37,078.4	-100.0
TOTAL DE INGRESOS Y OTROS BENEFICIOS	668,121,586.5	301,425,690.3	366,695,896.3	121.7
GASTOS Y OTRAS PÉRDIDAS				
GASTOS DE FUNCIONAMIENTO	218,191,561.7	134,650,546.6	83,541,015.1	62.0
Servicios Personales	179,708,239.9	121,776,542.7	57,931,697.2	47.6
Materiales y Suministros	3,130,642.2	792,380.7	2,338,261.6	295.1
Servicios Generales	35,352,679.6	12,081,623.3	23,271,056.3	192.6
TRANSFERENCIAS, ASIGNACIONES, SUBSIDIOS Y OTRAS AYUDAS	198,587,372.3	93,489,523.3	105,097,849.0	112.4
Transferencias Internas y Asignaciones al Sector Público	0.0	0.0	0.0	0.0
Transferencias al Resto del Sector Público	0.0	0.0	0.0	0.0
Subsidios y Subvenciones	0.0	0.0	0.0	0.0
Ayudas Sociales	198,587,372.3	93,489,523.3	105,097,849.0	112.4
Pensiones y Jubilaciones	0.0	0.0	0.0	0.0
Transferencias a Fideicomisos, Mandatos y Contratos Análogos	0.0	0.0	0.0	0.0
Transferencias a la Seguridad Social	0.0	0.0	0.0	0.0
Donativos	0.0	0.0	0.0	0.0
Transferencias al Exterior	0.0	0.0	0.0	0.0
PARTICIPACIONES Y APORTACIONES	0.0	0.0	0.0	0.0
Participaciones	0.0	0.0	0.0	0.0
Aportaciones	0.0	0.0	0.0	0.0
Convenios	0.0	0.0	0.0	0.0
INTERESES, COMISIONES Y OTROS GASTOS DE LA DEUDA PÚBLICA	0.0	0.0	0.0	0.0
Intereses de la Deuda Pública	0.0	0.0	0.0	0.0
Comisiones de la Deuda Pública	0.0	0.0	0.0	0.0
Gastos de la Deuda Pública	0.0	0.0	0.0	0.0
Costo por Coberturas	0.0	0.0	0.0	0.0
Apoyos Financieros	0.0	0.0	0.0	0.0
OTROS GASTOS Y PÉRDIDAS EXTRAORDINARIAS	1,547,087.1	0.0	1,547,087.1	
Estimaciones, Depreciaciones, Deterioros, Obsolescencias y Amortizaciones	0.0	0.0	0.0	0.0
Provisiones	0.0	0.0	0.0	0.0
Disminución de Inventarios	0.0	0.0	0.0	0.0
Aumento por Insuficiencia de Estimaciones por Pérdida o Deterioro y Obsolescencia	0.0	0.0	0.0	0.0
Aumento por Insuficiencia de Provisiones	0.0	0.0	0.0	0.0
Otros Gastos	1,547,087.1	0.0	1,547,087.1	
INVERSIÓN PÚBLICA	0.0	0.0	0.0	0.0
Inversión Pública no Capitalizable	0.0	0.0	0.0	0.0
TOTAL DE GASTOS Y OTRAS PÉRDIDAS	418,326,021.1	228,140,069.9	190,185,951.2	83.4
RESULTADOS DEL EJERCICIO (AHORRO / DESAHORRO)	249,795,565.4	73,285,620.3	176,509,945.1	240.9

SUBDIRECTOR DE CONTABILIDAD

C.P. JUAN CARLOS BALBUENA MAYA

DIRECTOR DE PLANEACIÓN Y RECURSOS FINANCIEROS

C.P. JUAN CARLOS GONZÁLEZ PIMENTEL

SECRETARIO ADMINISTRATIVO

MTR. ALEJANDRO EVIDENCIO GONZÁLEZ HERNÁNDEZ

BAJO PROTESTA DE DECIR VERDAD QUE LOS ESTADOS FINANCIEROS Y SUS NOTAS, SON RAZONABLEMENTE CORRECTOS Y SON RESPONSABILIDAD DEL EMISOR

Las notas que acompañan al presente Estado Financiero son parte integral del mismo



**INSTITUTO ELECTORAL DE LA CIUDAD DE MÉXICO
SECRETARÍA ADMINISTRATIVA
ESTADO DE CAMBIOS EN LA SITUACIÓN FINANCIERA**

CONCEPTO	ORIGEN MARZO DE 2018	APLICACIÓN MARZO DE 2018
----------	-------------------------	-----------------------------

ACTIVO

ACTIVO CIRCULANTE

Efectivo y Equivalentes		308,603,264.4
Derechos a Recibir Efectivo o Equivalentes		3,132,691.4
Derechos a Recibir Bienes o Servicios		
Inventarios		
Almacenes		
Estimación por Pérdida o Deterioro de Activos Circulantes		
Otros Activos Circulantes		

ACTIVOS NO CIRCULANTES

Inversiones Financieras a Largo Plazo		2,523,365.4
Derechos a Recibir Efectivo o Equivalentes a Largo Plazo		
Bienes Inmuebles, Infraestructura y Construcciones en Proceso		339,595,829.5
Bienes Muebles	6,520,326.3	
Activos Intangibles	4,466,000.0	
Depreciación, Deterioro y Amortización Acumulada de Bienes		
Activos Diferidos		
Estimación por Pérdida o Deterioro de Activos No Circulantes	7,723,690.5	
Otros Activos No Circulantes		

PASIVO

PASIVO CIRCULANTE

Cuentas por Pagar a Corto Plazo	64,946,309.1	
Documentos por Pagar a Corto Plazo		
Porción a Corto Plazo de la Deuda Pública a Largo Plazo		
Titulos y Valores a Corto Plazo		
Pasivos Diferidos a Corto Plazo		
Fondos y Bienes de Terceros en Garantía y/o Administración a Corto Plazo	76,363.5	
Provisiones a Corto Plazo		
Otros Pasivos a Corto Plazo		

PASIVOS NO CIRCULANTES

Cuentas por Pagar a Largo Plazo		
Documentos por Pagar a Largo Plazo		
Deuda Pública a Largo Plazo		
Pasivos Diferidos a Largo Plazo		
Fondos y Bienes de Terceros en Garantía y/o Administración a Largo Plazo		
Provisiones a Largo Plazo	71,379,000.9	

HACIENDA PÚBLICA / PATRIMONIO

HACIENDA PÚBLICA / PATRIMONIO CONTRIBUIDO

Aportaciones	322,233,515.2	
Donaciones de Capital		
Actualización de la Hacienda Pública/Patrimonio		

HACIENDA PÚBLICA / PATRIMONIO GENERADO

Resultados del Ejercicio (Ahorro / Desahorro)	176,509,945.1	
Resultados de Ejercicios Anteriores		
Revalúos		
Reservas		
Rectificaciones de Resultados de Ejercicios Anteriores		

EXCESOS O INSUFICIENCIA EN LA ACT. DE LA HDA. PÚBLICA/PATRIMONIO

Resultado por Posición Monetaria		
Resultado por Tenencia de Activos No Monetarios		

TOTAL DE ACTIVO, PASIVO Y HACIENDA PÚBLICA/PATRIMONIO	653,855,150.6	653,855,150.6
--	----------------------	----------------------

SUBDIRECTOR DE CONTABILIDAD
C.P. JUAN CARLOS PALOMEQUE MAYA

DIRECTOR DE PLANEACIÓN Y RECURSOS FINANCIEROS
C.P. JUAN CARLOS GONZÁLEZ PIMENTEL

SECRETARÍA ADMINISTRATIVA
MTRO. ALEJANDRO FIDENCIO GONZÁLEZ HERNÁNDEZ

BAJO PROTESTA DE DECIR VERDAD QUE LOS ESTADOS FINANCIEROS Y SUS NOTAS, SON RAZONABLEMENTE CORRECTOS Y SON RESPONSABILIDAD DEL EMISOR

Las notas que acompañan al presente Estado Financiero son parte integral del mismo

RUBROS	MARZO DE 2018	MARZO DE 2017
--------	---------------	---------------

FLUJO DE EFECTIVO DE LAS ACTIVIDADES DE OPERACIÓN

ORIGEN	668,121,586.5	301,425,690.3
Impuestos	0.0	0.0
Cuotas y Aportaciones de Seguridad Social	0.0	0.0
Contribuciones de Mejoras	0.0	0.0
Derechos	0.0	0.0
Productos de Tipo Corriente	0.0	0.0
Aprovechamiento de Tipo Corriente	0.0	0.0
Ingresos por Ventas de Bienes y Servicios	0.0	0.0
Otras Contribuciones Causadas en Ejercicios Anteriores	0.0	0.0
Participaciones y Aportaciones	0.0	0.0
Transferencias, Asignaciones, Subsidios y Otras Ayudas	662,608,851.0	299,101,869.0
Otros Orígenes de Operación	5,512,735.6	2,323,821.3
APLICACIÓN	416,778,934.0	228,140,069.9
Servicios Personales	179,708,239.9	121,776,542.7
Materiales y Suministros	3,130,642.2	792,380.7
Servicios Generales	35,352,679.6	12,081,623.3
Transferencias Internas y Asignaciones al Sector Público	0.0	0.0
Transferencias al Resto del Sector Público	0.0	0.0
Subsidios y Subvenciones	0.0	0.0
Ayudas Sociales	198,587,372.3	93,489,523.3
Pensiones y Jubilaciones	0.0	0.0
Transferencias a Fideicomisos, Mandatos y Contratos Análogos	0.0	0.0
Transferencias a la Seguridad Social	0.0	0.0
Donativos	0.0	0.0
Transferencias al Exterior	0.0	0.0
Participaciones	0.0	0.0
Aportaciones	0.0	0.0
Convenios	0.0	0.0
Otras Aplicaciones de Operación	0.0	0.0
FLUJOS NETOS DE EFECTIVO POR ACTIVIDADES DE OPERACIÓN	251,342,652.6	73,285,620.3

FLUJOS DE EFECTIVO DE LAS ACTIVIDADES DE INVERSIÓN

ORIGEN	517,453,477.1	150,259,028.7
Bienes Inmuebles, Infraestructura y Construcciones en Proceso	329,957,205.7	
Bienes Muebles	6,520,326.3	150,259,028.7
Otros Orígenes de Inversión	180,975,945.1	
Estimación por Pérdida o Deterioro de Activos No Circulantes	0.0	
APLICACIÓN	590,938,482.0	225,644,239.4
Bienes Inmuebles, Infraestructura y Construcciones en Proceso	339,595,829.5	
Bienes Muebles	0.0	150,053,590.3
Otros Orígenes de Inversión	251,342,652.5	75,590,649.1
FLUJOS NETOS DE EFECTIVO POR ACTIVIDADES DE INVERSIÓN	-73,485,004.9	-75,385,210.6

FLUJOS DE EFECTIVO DE LAS ACTIVIDADES DE FINANCIAMIENTO

ORIGEN	136,401,673.5	19,206,361.8
Endeudamiento Neto	0.0	0.0
Interno		
Externo		
Otros Orígenes de Financiamiento	136,401,673.5	19,206,361.8
APLICACIÓN	5,656,056.7	5,419,586.6
Servicios de la Deuda		
Interno		
Externo		
Otras Aplicaciones de Financiamiento	5,656,056.7	5,419,586.6
FLUJOS NETO DE EFECTIVO POR ACTIVIDADES DE FINANCIAMIENTO	130,745,616.8	13,786,775.2
INCREMENTO / DISMINUCIÓN NETA EN EL EFECTIVO Y EQUIVALENTES AL EFECTIVO	308,603,264.4	11,687,184.9
EFECTIVO Y EQUIVALENTES AL EFECTIVO AL INICIO DEL EJERCICIO	145,699,835.5	134,012,650.6
EFECTIVO Y EQUIVALENTES AL EFECTIVO AL FINAL DEL EJERCICIO	454,303,099.8	145,699,835.5

SUBDIRECTOR DE CONTABILIDAD

DIRECTOR DE PLANEACIÓN Y RECURSOS FINANCIEROS

SECRETARÍA ADMINISTRATIVA

C.P. JUAN CARLOS B. COMEQUE MAYA

C.P. JUAN CARLOS GONZÁLEZ PIMENTEL

MTR. ALEJANDRO FIDENCIO GONZÁLEZ HERNÁNDEZ

BAJO PROTESTA DE DECIR VERDAD QUE LOS ESTADOS FINANCIEROS Y SUS NOTAS, SON RAZONABLEMENTE CORRECTOS Y SON RESPONSABILIDAD DEL EMISOR

Las notas que acompañan al presente Estado Financiero son parte integral del mismo



INSTITUTO ELECTORAL DE LA CIUDAD DE MÉXICO
SECRETARÍA ADMINISTRATIVA
ESTADO DE VARIACIÓN EN LA HACIENDA PÚBLICA / PATRIMONIO

CONCEPTO	HACIENDA PÚBLICA / PATRIMONIO CONTRIBUIDO	HACIENDA PÚBLICA / PATRIMONIO GENERADO DE EJERCICIOS ANTERIORES	HACIENDA PÚBLICA / PATRIMONIO GENERADO DEL EJERCICIO	AJUSTES POR CAMBIOS DE VALOR	TOTAL
HACIENDA PÚBLICA / PATRIMONIO NETO AL FINAL DEL EJERCICIO ANTERIOR 2015	397,151,743.8	0.0	0.0	0.0	397,151,743.8
RECTIFICACIONES DE RESULTADOS DE EJERCICIOS ANTERIORES	0.0	0.0	0.0	0.0	0.0
Cambios en Políticas Contables					
Cambios por Errores Contables					
PATRIMONIO NETO INICIAL AJUSTADO DEL EJERCICIO	-8,596,485.8	0.0	0.0	0.0	-8,596,485.8
Aportaciones	-8,596,485.8				
Donaciones de Capital					
Actualizaciones de la Hacienda Pública / Patrimonio					
VARIACIONES DE LA HACIENDA PÚBLICA / PATRIMONIO NETO DEL EJERCICIO	0.0	0.0	0.0	0.0	0.0
Resultados del Ejercicio (Ahorro / Desahorro)					
Resultados de Ejercicio Anteriores					
Revalúos					
Reservas					
HACIENDA PÚBLICA / PATRIMONIO NETO AL FINAL DEL EJERCICIO 2016	388,555,257.9	0.0	0.0	0.0	388,555,257.9
CAMBIOS EN LA HACIENDA PÚBLICA / PATRIMONIO 2016	-157,119,041.5	0.0	0.0	0.0	-157,119,041.5
Aportaciones	-157,119,041.5				
Donaciones de Capital					
Actualizaciones de la Hacienda Pública / Patrimonio					
VARIACIONES DE LA HACIENDA PÚBLICA / PATRIMONIO NETO DEL EJERCICIO	338,329,065.0	0.0	0.0	0.0	338,329,065.0
Resultados del Ejercicio (Ahorro / Desahorro)					
Resultados de Ejercicio Anteriores					
Revalúos	338,329,065.0				
Reservas					
SALDO NETO EN LA HACIENDA PÚBLICA / PATRIMONIO 2017	569,765,281.4	0.0	0.0	0.0	569,765,281.4
CAMBIOS EN LA HACIENDA PÚBLICA / PATRIMONIO 2017	0.0	0.0	0.0	0.0	0.0
Aportaciones					
Donaciones de Capital					
Actualizaciones de la Hacienda Pública / Patrimonio					
VARIACIONES DE LA HACIENDA PÚBLICA / PATRIMONIO NETO DEL EJERCICIO	0.0	0.0	249,795,565.4	0.0	249,795,565.4
Resultados del Ejercicio (Ahorro / Desahorro)			249,795,565.4		
Resultados de Ejercicio Anteriores					
Revalúos					
Reservas					
SALDO NETO EN LA HACIENDA PÚBLICA / PATRIMONIO 2018	569,765,281.4	0.0	249,795,565.4	0.0	819,560,846.8

SUBDIRECTOR DE CONTABILIDAD

DIRECTOR DE PLANEACIÓN Y RECURSOS FINANCIEROS

SECRETARIO ADMINISTRATIVO

C.P. JUAN CARLOS PALMERQUE MAYA

C.P. JUAN CARLOS GONZÁLEZ PIMENTEL

MTR O ALEJANDRO FIDENCIO GONZÁLEZ HERNÁNDEZ

BAJO PROTESTA DE DECIR VERDAD QUE LOS ESTADOS FINANCIEROS Y SUS NOTAS, SON RAZONABLEMENTE CORRECTOS Y SON RESPONSABILIDAD DEL EMISOR

Las notas que acompañan al presente Estado Financiero son parte integral del mismo



**INSTITUTO ELECTORAL DE LA CIUDAD DE MÉXICO
SECRETARÍA ADMINISTRATIVA
ESTADO ANALÍTICO DE LA DEUDA Y OTROS PASIVOS**

DENOMINACIÓN DE LAS DEUDAS	MONEDA DE CONTRATACIÓN	INSTITUCIÓN O PAÍS ACREEDOR	SALDO INICIAL DEL PERIODO	SALDO FINAL DEL PERIODO
----------------------------	------------------------	-----------------------------	---------------------------	-------------------------

DEUDA PÚBLICA

CORTO PLAZO

DEUDA INTERNA

- Instituciones del Crédito
- Títulos y Valores
- Arrendamientos Financieros

DEUDA EXTERNA

- Organismos Financieros Internacionales
- Deuda Bilateral
- Títulos y Valores
- Arrendamientos Financieros

SUBTOTAL A CORTO PLAZO

LARGO PLAZO

DEUDA INTERNA

- Instituciones del Crédito
- Títulos y Valores
- Arrendamientos Financieros

DEUDA EXTERNA

- Organismos Financieros Internacionales
- Deuda Bilateral
- Títulos y Valores
- Arrendamientos Financieros

SUBTOTAL A LARGO PLAZO

OTROS PASIVOS

228,075,796.9 218,874,790.8

TOTAL DEUDA Y OTROS PASIVOS

228,075,796.9 218,874,790.8

SUBDIRECTOR DE CONTABILIDAD

DIRECTOR DE PLANEACIÓN Y RECURSOS FINANCIEROS

SECRETARIO ADMINISTRATIVO

C.P. JUAN CARLOS PALOMEQUE MAYA

C.P. JUAN CARLOS GONZÁLEZ PIMENTEL

MTRO. ALEJANDRO EFRENCIO GONZÁLEZ HERNÁNDEZ

BAJO PROTESTA DE DECIR VERDAD QUE LOS ESTADOS FINANCIEROS Y SUS NOTAS, SON RAZONABLEMENTE CORRECTOS Y SON RESPONSABILIDAD DEL EMISOR

Las notas que acompañan al presente Estado Financiero son parte integral del mismo



INSTITUTO ELECTORAL DE LA CIUDAD DE MÉXICO
SECRETARÍA ADMINISTRATIVA
ESTADO ANALÍTICO DEL ACTIVO

CONCEPTO	SALDO	CARGOS	ABONOS	SALDO	VARIACION
	INICIAL	DEL PERIODO	DEL PERIODO	FINAL	DEL PERIODO
ACTIVO	797,841,078.2	4,187,598,875.9	3,947,004,316.6	1,038,435,637.6	240,594,559.3
ACTIVO CIRCULANTE	222,096,022.2	4,182,637,544.7	3,945,449,521.7	459,284,045.3	237,188,023.1
Efectivo y Equivalentes	220,975,571.6	3,511,287,282.5	3,277,959,754.2	454,303,099.8	233,327,528.3
Derechos a Recibir Efectivo o Equivalentes	1,120,450.6	671,350,262.3	667,489,767.5	4,980,945.5	3,860,494.8
Derechos a Recibir Bienes o Servicios					
Inventarios					
Almacenes					
Estimación por Pérdida o Deterioro de Activos Circulantes					
Otros Activos Circulantes					
ACTIVO NO CIRCULANTE	575,745,056.0	4,961,331.2	1,554,794.9	579,151,592.3	3,406,536.2
Inversiones Financieras a Largo Plazo	7,660,071.5	4,961,331.2	0.0	12,621,402.6	4,961,331.2
Derechos a Recibir Efectivo o Equivalentes a Largo Plazo	0.0	0.0	0.0	0.0	0.0
Bienes Inmuebles, Infraestructura y Construcciones en Proceso	511,223,764.4	0.0	0.0	511,223,764.4	0.0
Bienes Muebles	205,564,517.9	0.0	1,554,794.9	204,009,723.0	-1,554,794.9
Activos Intangibles	0.0		0.0	0.0	0.0
Depreciación, Deterioro y Amortización Acumulada de Bienes	-148,703,297.7	0.0		-148,703,297.7	0.0
Activos Diferidos					
Estimación por Pérdida o Deterioro de Activos No Circulantes					
Otros Activos No Circulantes					

SUBDIRECTOR DE CONTABILIDAD

C.P. JUAN CARLOS PALOMEQUE MAYA

DIRECTOR DE PLANEACIÓN Y RECURSOS FINANCIEROS

C.P. JUAN CARLOS GONZÁLEZ PIMENTEL

SECRETARIO ADMINISTRATIVO

MTRO. ALEJANDRO FIDENCIO GONZÁLEZ HERNÁNDEZ

BAJO PROTESTA DE DECIR VERDAD QUE LOS ESTADOS FINANCIEROS Y SUS NOTAS, SON RAZONABLEMENTE CORRECTOS Y SON RESPONSABILIDAD DEL EMISOR

Las notas que acompañan al presente Estado Financiero son parte integral del mismo

EF-12

INSTITUTO ELECTORAL DE LA CIUDAD DE MÉXICO
NOTAS Y COMENTARIOS A LA INFORMACION FINANCIERA

A) NOTAS DE DESGLOSE

I) NOTAS AL ESTADO DE SITUACION FINANCIERA

ACTIVO

Efectivo y Equivalentes

1. La cuenta de efectivo y equivalentes reflejan el saldo de 454,303,099.8 pesos al 31 de marzo de 2018 y se integra como sigue:

EFFECTIVO Y EQUIVALENTES (CIFRAS EN PESOS)		
RUBRO	MARZO 2018	MARZO 2017
Efectivo	430,382.5	128,000.0
Bancos a Corto Plazo	53,268,798.7	10,896,081.0
Banco Mercantil del Norte S.A. de C.V. Cta. Terminación 881	4,094,187.6	387,242.6
BBVA Bancomer, S.A. de C.V. Cta. Terminación 7, 8 y 9	48,812,283.0	10,130,624.3
BANAMEX, S.A. de C.V. Cta. Terminación 739	362,328.1	378,214.1
Inversiones a Corto Plazo menor a 3 meses	400,603,918.6	134,675,754.5
BBVA Bancomer Fondos de Inversión BMRGOB3 NC1	0.0	134,675,754.5
BBVA Bancomer Fondos de Inversión BMRGOB3 NC2	0.0	0.0
BBVA Bancomer Fondos de Inversión BMRGOB3 NC3	400,603,918.6	0.0
TOTAL	454,303,099.8	145,699,835.5

Derechos a recibir Efectivo o Equivalentes y Bienes o Servicios a Recibir

2. El saldo de 3,822,636.8 pesos se integra por cargos a funcionarios del IECM y otros cargos en proceso de aclaración.

El saldo de 1,158,308.7 pesos corresponden a los depósitos en garantía, derivados de los contratos de arrendamientos de inmuebles donde se ubican las Sedes Distritales.

3. El saldo al 31 de marzo de 2018, es de 4,980,945.4 pesos y se integra:

DERECHOS A RECIBIR EFECTIVO O EQUIVALENTES Y BIENES O SERVICIOS A RECIBIR (CIFRAS EN PESOS)		
RUBRO	MARZO 2018	MARZO 2017
Derechos a Recibir Efectivo o Equivalentes	3,822,636.8	735,620.7
Deudores Diversos menor a 365 días	3,822,636.8	735,620.7
Carlos Ángel González Martínez	0.0	36,977.6
Yuri Gabriel Beltrán Miranda	0.0	3,906.0
Vicente Gerardo Almanza Alba	0.0	548,671.0
Delia Gpe. Del Toro López	0.0	13,750.0
Gerardo Jiménez Espinosa	0.0	8,500.0
Lisette Rangel Alvarado	0.0	2,110.4
Myriam Alarcon Reyes	0.0	16,710.0
Oscar Alejandro Rodríguez Paz	0.0	1,000.0
Idalina Arreola Atiliano	0.0	9,582.0
Alejandro G. Polanco Mireles	0.0	3,000.0
Adeudos de trabajadores	3,543,092.1	0.0
Otros Adeudos de trabajadores	70,648.6	0.0
Diversos	4,449.3	4,493.3
Reintegro de viaticos	240,445.8	0.0
Ingresos por recuperar a corto plazo	-35,999.0	0.0
BBVA Bancomer, S.A. de C.V. Cta. Terminación 108	0.0	380.0
Coordinadores Distritales	0.0	86,540.4
Depósitos en Garantía a 365 días	1,158,308.7	1,112,633.4
Sedes Distritales	1,158,308.7	1,112,633.4
TOTAL	4,980,945.5	1,848,254.0

Bienes Disponibles para su Transformación o Consumo (inventarios)

4. No aplica

5. No aplica

034

INVENTARIOS (CIFRAS EN PESOS)		
INTEGRACION	MARZO 2018	MARZO 2017

INSTITUTO ELECTORAL DE LA CIUDAD DE MÉXICO
NOTAS Y COMENTARIOS A LA INFORMACION FINANCIERA

No aplica

TOTAL

Inversiones Financieras

6. EL Instituto Electoral de la Ciudad de México al 31 de marzo de 2018, tiene dos fideicomisos, el primero, el Fideicomiso Público Paraestatal, Irrevocable e Irreversible Banorte No. 2188-7 con la Subcuenta de Bienes Muebles e Inmuebles y la Subcuenta de Reserva Laboral, ambas subcuentas suman un saldo de 11,171,096.2 pesos y la administración de dicho fideicomiso esta entre el Banco Mercantil del Norte S.A. Institucion de Banca Multiple, Grupo Financiero Banorte (Fiduciario) y el Insituto Electoral de la Ciudad de México (Fideicomitente), el segundo fideicomiso de BANAMEX No.16551-2 Público no Paraestatal, Revocable e Irreversible entre el Banco Nacional de México,S.A. integrante del Grupo Financiero Banamex (Fiduciario) y el IEDF, (Fideicomitente) cuyo saldo al 31 de marzo de 2018, es de 1,450,306.4 pesos.

7. La valuación del patrimonio de los fideicomisos se reconoce en el activo no circulante y se registra con base a las operaciones de ingresos y egresos realizadas en el periodo correspondiente.

INVERSIONES FINANCIERAS
(CIFRAS EN PESOS)

RUBRO	MARZO 2018	MARZO 2017
Inversiones Financieras a Largo Plazo	12,621,402.6	10,098,037.2
Fideicomiso Banorte, Subcuenta Inmuebles	389,591.7	526,964.1
Fideicomiso Banorte, Subcuenta Rva. Laboral	10,781,504.5	8,051,046.8
Fideicomiso Banamex, Urnas Electrónicas	1,450,306.4	1,520,026.4
TOTAL	12,621,402.6	10,098,037.2

Bienes Muebles, Inmuebles e Intangibles

8. El activo fijo se encuentra conciliado con la Dirección de Adquisiciones Control Patrimonial y Servicios; sin embargo, se continúa con el proceso de depuración.

Se realizó análisis con apego a las reglas específicas de registro y valoración del patrimonio, punto 8, referente al monto de capitalización de los bienes muebles e intangibles emitidas por el CONAC, derivado de los anterior, se afectó la baja de activo con poliza de diario 801 de fecha 31 de mayo del 2017 por la cantidad de \$933,152.7 pesos.

9. El saldo de las cuentas de Bienes Muebles, Inmuebles e Intangibles es por la cantidad de 376,904,422.4 pesos al 31 de marzo de 2018 y se integra:

BIENES MUEBLES, INMUEBLES E INTANGIBLES
(CIFRAS EN PESOS)

RUBRO	MARZO 2018	MARZO 2017
Bienes Muebles	204,009,723.0	210,530,049.3
Muebles de oficina y estantería	34,532,660.2	36,425,859.2
Bienes artísticos, culturales y científicos	162,766.4	162,768.4
Equipo de Computo y de tecnologías de la información	115,004,814.8	120,711,664.4
Otros mobiliarios y equipos de administración	5,049,441.0	3,225,945.2
Equipos y aparatos audiovisuales	5,443,913.3	6,510,536.6
Cámaras fotográficas y de video	1,909,192.1	1,259,993.7
Otro mobiliario y equipo educacional y recreativo	25,570.1	32,570.5
Equipo médico y de laboratorio	97,174.3	106,166.7
Vehiculos y equipo terrestre destinados a servidores publicos y servidores admon.	29,550,663.6	29,944,123.0
Otros equipos de transporte	57,776.3	56,775.3
Equipo de defensa y seguridad	134,372.4	134,373.4
Maquinaria y equipo industrial	560,818.9	373,663.0
Sistema de aire acondicionado, calefacción, etc	367,548.2	0.0
Equipo de comunicación y telecomunicación	5,986,939.4	5,872,644.6
Equipos de generación eléctrica ,aparatos, accesorios	3,708,414.3	3,712,518.3
Herramientas y máquinas - herramientas	613,633.5	676,444.4
Otros equipos	804,024.2	1,324,002.8
Inmuebles	172,894,699.4	171,627,935.0
Edificios no residenciales	0.0	171,627,935.0
Edificios no habitacionales	172,894,699.4	0.0
Intangibles	0.0	4,466,000.0
Software	0.0	4,466,000.0
TOTAL	376,904,422.4	386,623,984.3

035

INSTITUTO ELECTORAL DE LA CIUDAD DE MÉXICO
NOTAS Y COMENTARIOS A LA INFORMACION FINANCIERA

Revalúos

En el mes de diciembre de 2017, se registró el revalúo de los bienes inmuebles propiedad del Instituto Electoral de la Ciudad de México, el cual representa el monto de la actualización acumulada de los activos.

REVALÚOS (CIFRAS EN PESOS)		
RUBRO	MARZO 2018	MARZO 2017
Revalúo de Bienes Inmuebles:	338,329,065.0	0.0
Edificios no habitacionales	338,329,065.0	0.0
TOTAL	338,329,065.0	0.0

Estimaciones y Deterioros

A partir del mes de marzo de 2017, se registró la depreciación y amortización acumulada de los bienes muebles, inmuebles e intangibles conforme a los porcentajes emitidos por CONAC; sin embargo se continúa el proceso de depuración.

DEPRECIACIÓN, DETERIORO Y AMORTIZACIÓN ACUMULADA DE BIENES MUEBLES, INMUEBLES E INTANGIBLES. (CIFRAS EN PESOS)		
RUBRO	MARZO 2018	MARZO 2017
Depreciación Acumulada de Bienes Muebles:	-148,254,571.7	-140,467,988.0
Dep. Acum de Muebles de oficina y estantería	-23,506,685.9	-22,008,367.1
Dep. Acum de Bienes artísticos, culturales y científicos	-8,628.8	-8,628.8
Dep. Acum de Equipo de Computo y de tecnologías de la información	-81,390,223.7	-77,360,039.0
Dep. Acum de Otros mobiliarios y equipos de administración	-1,502,912.2	-1,341,400.5
Dep. Acum de Equipos y aparatos audiovisuales	-5,168,426.3	-4,831,145.3
Dep. Acum de Cámaras fotográficas y de video	-675,306.3	-551,702.2
Dep. Acum de Otro mobiliario y equipo educacional y recreativo	-25,571.1	-25,571.1
Dep. Acum de Equipo médico y de laboratorio	-97,173.3	-91,921.3
Dep. Acum de Vehículos y equipo terrestre destinados a servidores públicos y servidores admon.	-26,335,412.8	-25,686,121.3
Dep. Acum de Otros equipos de transporte	-56,774.3	-56,774.3
Dep. Acum de Equipo de defensa y seguridad	-38,922.4	-38,922.4
Dep. Acum de Maquinaria y equipo industrial	-318,774.1	-316,382.8
Dep. Acum de Equipo de comunicación y telecomunicación	-5,341,736.0	-4,442,216.2
Dep. Acum de Equipos de generación eléctrica, aparatos, accesorios	-2,716,651.1	-2,689,544.5
Dep. Acum de Herramientas y máquinas - herramientas	-397,257.6	-385,353.6
Dep. Acum de Otros equipos	-674,116.0	-633,897.7
Depreciación Acumulada de Inmuebles :	-448,728.0	-448,728.0
Dep. Acum de Edificios no habitacionales	-448,728.0	-448,728.0
Intangibles	0.0	-62,891.3
Amortización Acum. de Software	0.0	-62,891.3
TOTAL	-148,703,299.7	-140,979,607.2

Otros Activos

11. No aplica

Pasivos a Corto Plazo

El saldo de este de este rubro es de 94,958,348.7 pesos al 31 de marzo de 2018 y se integra como sigue:

1. Los proveedores de bienes y servicios tienen un saldo al 31 de marzo de 2018 de 32,733,187.8 pesos y corresponden a los pagos pendientes de realizar al cierre del período y no solicitados por los proveedores.
2. El saldo de fondos en garantía a corto plazo es de 665,210.6 pesos al 31 de marzo de 2018, dicho saldo lo conforman los depósitos realizados por proveedores de bienes y servicios y así garantizar, el cumplimiento de los contratos de prestación de bienes y servicios.
3. El saldo de las retenciones y contribuciones por pagar a corto plazo al 31 de marzo de 2018 es de 59,818,159.9 pesos, éste se integra, de las retenciones de ISR a servidores públicos y aportaciones de seguridad social.

El saldo de servicios personales a corto plazo es de 1,756,512.8 pesos al 31 de marzo de 2018, éste representa los pagos pendientes por realizar a servidores públicos.

036

INSTITUTO ELECTORAL DE LA CIUDAD DE MÉXICO
NOTAS Y COMENTARIOS A LA INFORMACION FINANCIERA

PASIVOS POR PAGAR A CORTO PLAZO (CIFRAS EN PESOS)		
RUBRO	MARZO 2018	MARZO 2017
Proveedores de Bienes y Servicios por Pagar a Corto Plazo	36,733,187.8	7,090,364.2
Atención Corporativa de Mexico S.A.	875,638.2	0.0
Electropura S de R.L. de C.V.	288,163.0	0.0
Gobierno del D.F.	274,321.0	259,334.0
Grupo Comercial y de Impresión Cóndor, SA de CV	268,323.8	268,323.8
Intellec Digital S.A. de C.V.	164,148.1	164,148.1
Servicios Electromecánicos aplicados S.A. de C.V.	159,788.4	0.0
Radio Movil Dipsa, SA de CV	0.0	60,762.9
Sinteg de México, S.A. de C.V.	0.0	32,639.2
Talleres Gráficos de México	2,567,344.7	95,056.4
Telefonos de México, SAB de C.V.	1,837,219.7	1,338,071.9
Axa Seguros S.A. de C.V.	850,425.7	226,054.7
Tecnosupport, S.A de C.V.	269,529.2	0.0
Comisión Federal de Electricidad	2,535,605.0	1,813,181.0
HS Soluciones y Sistemas Integrales, S.A. de .CV.	0.0	155,737.0
Oracle S.A, de C.V.	0.0	12,005.5
Litografía y Empaques Solís S.A. de C.V.	229,216.0	0.0
CICOVISA, S.A. de C.V.	0.0	275,487.3
Limpia Tec, SA de CV	121,168.7	121,168.7
Seguros Inbursa S.A., Grupo Financiero Inbursa	182,939.8	243,054.8
Mantenimiento Automotriz Xola, SA de CV	223,696.3	143,696.3
Government Solutions México SA de CV	0.0	150,202.8
Arne Sidney Aus Den Rutthen Haag	0.0	148,141.0
Periféricos Electrónicos, S.A. DE C.V.	-223,722.2	699,480.0
Mich Soluciones en Tecnología de la Información, S.A.	0.0	122,526.4
TEAASI Video, S.A. DE C.V.	59,160.0	539.6
Gobierno de la CDMX	371,275.0	190,425.0
Joad Limpieza y Servicios, S.A. de C.V.	0.0	516,668.4
Tesorería de la CDMX- Dev. Multas y Sancion a Partidos Politicos	9,376,434.7	0.0
Martinez Barranco, S.A.de C.V.	0.0	14,534.8
Efectivales S,R,L, de C.V	1,039,290.0	0.0
Silvia Patricia Zubieta Rodriguez	665,840.0	0.0
Los hijos de la Malinche S.A de C.V.	450,000.0	0.0
Alianza Impresos y Sellos, S.A. de C.V.	122,366.1	0.0
Expansión S.A. de C.V.	122,960.0	0.0
Editorial y Serv. Culturales el Dragón Rojo, S.A.	185,600.0	0.0
Si vale S.A. de C.V.	1,039,290.0	0.0
Administración Virtual de Servicios de Limpieza	1,025,736.4	0.0
26 de México, S. de R.L. de C.V.	200,000.0	0.0
Scutte Desing, S.A. de C.V.	299,490.4	0.0
INE	4,361,805.8	0.0
Corporación Internacional de Avaluos , S.A. de C.V.	565,572.3	0.0
Mantenimiento Roc SA de CV	0.0	39,124.7
Proveedores Diversos	6,224,561.9	0.0
Referencias y Contribuciones por Pagar a Corto Plazo vencimiento a 90 días	59,818,159.9	15,263,473.5
Impuestos por pagar	59,818,159.9	15,263,473.5
Otros Pasivos por Pagar a Corto Plazo vencimiento a 90 días	-1,592,999.0	7,058,237.3
Otras cuentas por pagar	0.0	5,090,145.8
Servicios personales	1,756,512.8	1,379,244.5
Fondos en garantía a corto plazo	665,210.6	588,847.1
Trasferencias por pagar a corto plazo	-4,014,722.3	0.0
TOTAL	94,958,348.7	29,412,075.0

Pasivo a Largo Plazo

El saldo de este rubro es de 123,916,442.1 pesos al 31 de marzo de 2018 y está integrado por las provisiones para hacer frente a juicios mercantiles y demandas laborales y terminación de relaciones laborales por mutuo acuerdo.

PASIVOS POR PAGAR A LARGO PLAZO (CIFRAS EN PESOS)		
RUBRO	MARZO 2018	MARZO 2017
Provisiones a largo plazo vencimiento mayor a 365 días	123,916,442.1	52,537,441.2
Provisiones para demandas y juicios	114,755,663.1	46,119,662.9
Provisiones para terminación laboral por mutuo acuerdo	9,160,779.0	6,417,778.3

037

INSTITUTO ELECTORAL DE LA CIUDAD DE MÉXICO
NOTAS Y COMENTARIOS A LA INFORMACION FINANCIERA

TOTAL	123,916,442.1	52,537,441.2
--------------	---------------	--------------

II) NOTAS AL ESTADO DE ACTIVIDADES

Ingresos de Gestión:

1. No aplica

2. Los ingresos recibidos durante el período del 1° de enero al 31 de marzo de 2018, son de 668,121,586.5 pesos y se integran de la siguiente manera:

INGRESOS DE GESTION (CIFRAS EN PESOS)		
RUBRO	MARZO 2018	MARZO 2017
Ingresos y Otros Beneficios	668,121,586.5	301,425,690.3
Participaciones, Aport., Transf., Asignaciones, Subsidios y otras ayudas	662,608,851.0	299,101,869.0
Transferencias y aportaciones del Gobierno de la CDMX	662,608,851.0	299,101,869.0
Otros Ingresos y Beneficios	5,512,735.6	2,323,821.3
Ingresos Financieros	5,512,735.6	1,872,888.9
Disminución de exceso de provisiones	0.0	413,853.9
Otros ingresos y beneficios varios	0.0	37,078.5
TOTAL	668,121,586.5	301,425,690.3

Gastos y Otros Pérdidas:

1. Los gastos de funcionamiento del período del 1° de enero al 31 de marzo de 2018, tienen un saldo de 218,191,561.7 pesos, del importe antes referido, el pago de sueldos por Servicios Personales representan el gasto principal, seguido del pago por concepto de Servicios Generales.

Las Transferencias, Asignaciones, Subsidios y Otras Ayudas del período del 1° de enero al 31 de marzo de 2018, tienen un saldo de 198,587,372.3 pesos correspondiente a las Ayudas Sociales otorgadas a las Asociaciones Políticas.

El saldo de Otros gastos y Pérdidas Extraordinarias del 1° de enero al 31 de marzo de 2018, tiene saldo de 1,547,087.1 y corresponde a las adquisiciones de Bienes Muebles e Inmuebles del período.

GASTOS Y OTRAS PERDIDAS (CIFRAS EN PESOS)		
RUBRO	MARZO 2018	MARZO 2017
Gastos de Funcionamiento	218,191,561.7	134,650,546.6
Servicios Personales	179,708,239.9	121,776,542.7
Materiales y Suministros	3,130,642.2	792,380.7
Servicios Generales	35,352,679.6	12,081,623.3
Transferencias, Asignaciones, Subsidios y Otras Ayudas	198,587,372.3	93,489,523.3
Ayudas Sociales	198,587,372.3	93,489,523.3
Transferencias a Fideicomisos, Mandatos y Contratos Análogos	0.0	0.0
Otros Gastos y Pérdidas Extraordinarias	1,547,087.1	0.0
Otros gastos	1,547,087.1	0.0
TOTAL	418,326,021.1	228,140,069.9

III) NOTAS AL ESTADO DE VARIACION EN LA HACIENDA PUBLICA

Se realizó análisis con apego a las reglas específicas de registro y valoración del patrimonio, punto 8, referente al monto de capitalización de los bienes muebles e intangibles emitidas por el CONAC, derivado de los anterior, se afectó la baja del patrimonio de ejercicios anteriores con póliza de diario 801 de fecha 31 de mayo del 2017, por la cantidad de \$933,152.7 pesos.

1. El saldo de la cuenta de Hacienda Pública/Patrimonio al 31 de marzo de 2018, es de 569,765,281.3 pesos y está integrada de la siguiente manera:

HACIENDA PÚBLICA/PATRIMONIO CONTRIBUIDO (CIFRAS EN PESOS)		
RUBRO	MARZO 2018	MARZO 2017
Aportaciones:	511,223,764.4	245,644,377.1
Inmuebles	172,894,699.4	171,627,935.0
Edificios no residenciales	172,894,699.4	171,627,935.0
Revalúo de Bienes Inmuebles:	338,329,065.0	0.0
Edificios no residenciales	338,329,065.0	0.0
Bienes Muebles	56,611,220.2	69,550,442.1

038

INSTITUTO ELECTORAL DE LA CIUDAD DE MÉXICO
NOTAS Y COMENTARIOS A LA INFORMACION FINANCIERA

Muebles de oficina y estantería	34,532,660.2	36,425,859.2
Bienes artísticos, culturales y científicos	162,766.4	162,766.4
Equipo de Computo y de tecnologías de la información	116,559,609.7	120,711,664.4
Otros mobiliarios y equipos de administración	5,049,441.0	3,225,945.2
Equipos y aparatos audiovisuales	5,443,913.3	6,510,536.6
Cámaras fotográficas y de video	1,909,192.1	1,259,993.7
Otro mobiliario y equipo educacional y recreativo	25,570.1	32,570.5
Equipo médico y de laboratorio	97,174.3	106,166.7
Vehículos y equipo terrestre destinados a servidores públicos y servidores admon.	29,550,663.6	29,944,123.0
Otros equipos de transporte	57,776.3	56,775.3
Equipo de defensa y seguridad	134,372.4	134,373.4
Maquinaria y equipo industrial	560,818.9	373,663.0
Sistema de aire acondicionado, calefacción, etc	367,548.2	0.0
Equipo de comunicación y telecomunicación	5,986,939.4	5,872,644.6
Equipos de generación eléctrica ,aparatos, accesorios	3,708,414.3	3,712,518.3
Herramientas y máquinas - herramientas	613,633.45	676,444.37
Otros equipos	804,026.1	1,324,002.8
Depreciación acumulada del ejercicio de 1999 a marzo 2017	-148,703,299.7	-140,979,607.2
Intangibles	0.0	4,466,000.0
Software	0.0	4,466,000.0
Fideicomisos	1,680,296.8	1,887,389.1
Fideicomiso BANORTE	229,983.4	367,352.9
Fideicomiso BANAMEX	1,450,313.3	1,520,036.2

TOTAL	569,765,281.3	247,531,766.2
--------------	----------------------	----------------------

El saldo de la cuenta de Hacienda Pública/Generado en el periodo del 1º de enero al 31 de marzo de 2018, es de 249,795,565.4 pesos

HACIENDA PÚBLICA/PATRIMONIO GENERADO (CIFRAS EN PESOS)		
RUBRO	MARZO 2018	MARZO 2017
Patrimonio Generado	249,795,565.4	73,285,620.3
Resultados del Ejercicio (Ahorro / Desahorro)	249,795,565.4	73,285,620.3
TOTAL	249,795,565.4	73,285,620.3

IV) NOTAS AL ESTADO DE FLUJOS DE EFECTIVO

Efectivo y equivalentes

1. El saldo de 454,303,099.88 pesos, representa, el disponible en bancos al 31 de marzo de 2018, para hacer frente a los compromisos pendientes de pago al cierre del periodo, los recursos disponibles, se invierten en instrumentos de inversión de bajo riesgo y fácil realización.

EFECTIVO Y EQUIVALENTES (CIFRAS EN PESOS)		
RUBRO	MARZO 2018	MARZO 2017
Efectivo en Bancos - Tesorería	430,382.5	128,000.0
Efectivo en Bancos - Dependencias	53,288,798.7	10,896,081.0
Inversiones Temporales (Hasta 3 meses)	400,603,918.6	134,675,754.5
TOTAL	454,303,099.8	145,699,835.5

V) CONCILIACION ENTRE LOS INGRESOS PRESUPUESTARIOS Y CONTABLES, ASI COMO ENTRE LOS EGRESOS PRESUPUESTARIOS Y LOS

La conciliación se presentará atendiendo a lo dispuesto el Acuerdo por el que se emite el formato de conciliación entre los ingresos presupuestarios y contables, así como entre los egresos presupuestarios y los gastos contables.

INSTITUTO ELECTORAL DE LA CIUDAD DE MÉXICO Conciliación entre los Ingresos Presupuestarios y Contables Correspondiente del 1º de enero al 31 de marzo de 2018. (Cifras en pesos)		
1. Ingresos Presupuestarios	662,608,851.0	

039

Handwritten signature and stamp in blue ink, including the number 039 and a large signature.

INSTITUTO ELECTORAL DE LA CIUDAD DE MÉXICO
NOTAS Y COMENTARIOS A LA INFORMACION FINANCIERA

2. Más Ingresos contables no presupuestarios		5,512,735.6
Incremento por variación de inventarios	0	
Disminución del exceso de estimaciones por pérdida o deterioro u obsolescencia	0	
Disminución del exceso de provisiones		
Otros Ingresos y beneficios varios		
Otros Ingresos contables no presupuestarios	5,512,735.6	

3. Menos Ingresos presupuestarios no contables		-
Productos de Capital	0	
Aprovechamientos capital	0	
Ingresos derivados de financiamientos	0	
Otros Ingresos y beneficios varios	0	
Otros Ingresos contables no presupuestarios	0	

4. Ingresos Contables (4 = 1 + 2 - 3) 668,121,586.5

INSTITUTO ELECTORAL DE LA CIUDAD DE MÉXICO		
Conciliación entre los Egresos Presupuestarios y los Gastos Contables		
Correspondiente del 1º de enero al 31 de marzo de 2018.		
(Cifras en pesos)		
1. Total de egresos (presupuestarios)	416,778,934.0	

2. Menos egresos presupuestarios no contables		
Mobiliario y equipo de administración		
Mobiliario y equipo educacional y recreativo		
Equipo e instrumental médico y de laboratorio		
Vehículos y equipo de Transporte		
Equipo de defensa y seguridad		
Maquinaria, otros equipos y herramientas		
Activos biológicos		
Bienes inmuebles		
Activos intangibles		
Obra pública en bienes propios		
Acciones y participaciones de capital		
Compra de títulos y valores		
Inversiones en fideicomisos, mandatos y otros análogos		
Provisiones para contingencias y otras erogaciones especiales		
Amortización de la deuda pública		
Adeudos de ejercicios fiscales anteriores (ADEFAS)		
Otros Egresos Presupuestales No Contables		

3. Más gastos contables no presupuestales		1,547,087.1
Estimaciones, depreciaciones, deterioros, obsolescencia y amortizaciones		
Provisiones		
Disminución de inventarios		
Aumento por insuficiencia de estimaciones por pérdida o deterioro u obsolescencia		
Aumento por insuficiencia de provisiones		
Otros gastos	1,547,087.10	

040 


**INSTITUTO ELECTORAL DE LA CIUDAD DE MÉXICO
NOTAS Y COMENTARIOS A LA INFORMACION FINANCIERA**

Otros Gastos Contables No Presupuestados

4. Total de Gasto Contable (4 = 1 - 2 + 3)

418,326,021.7

b) NOTAS DE MEMORIA (CUENTAS DE ORDEN)

El Instituto maneja básicamente dos cuentas de orden, la primera, es referente a saldos en la cuenta de almacén de ejercicios anteriores y la segunda corresponde a saldos de monederos electrónicos de gasolina; ambos conceptos en su momento ya fueron registrados como gasto, por tal motivo se manejan en cuentas de orden.

Las cuentas que se manejan para efectos de este documento son las siguientes:

Cuentas de Orden Contable:

CUENTAS DE ORDEN CONTABLE (CIFRAS EN PESOS)	
RUBRO	MARZO 2018
Almacén de Bienes de Consumo	4,284,295.2
Bienes de Consumo en Custodia	-4,284,295.2
Monedero Electrónico de Gasolina en Resguardo	966,264.0
Remanente de Monedero Electrónico de Gasolina en Resguardo	-966,264.0
TOTAL	0.0

c) NOTAS DE GESTIÓN ADMINISTRATIVA

1. Introducción

Los Estados Financieros de los entes públicos, proveen de información financiera a los principales usuarios de la misma, al Congreso y a los ciudadanos.

A continuación se presenta a la ciudadanía en general para su mayor comprensión los aspectos más relevantes de la operación económica y financiera, así como, el entorno en el cual se desarrolla la operación del IECM, misma, que influye en las decisiones operativas de este ente.

2. Panorama Económico y Financiero

La principal condición económico-financiera bajo la cual la Entidad estuvo operando fué: Las aportaciones del Gobierno de la Ciudad de México, los cuales influyeron en la toma de decisiones de tipo administrativo y funcional para dar cumplimiento a las metas institucionales establecidas.

Durante el ejercicio fiscal las condiciones del país fueron bajo un ambiente no inflacionario.

3. Autorización e Historia

El 5 de enero de 1999, se publicó en la Gaceta Oficial del Distrito Federal el Código Electoral del Distrito Federal, en cuyo Libro Tercero se creó el Instituto Electoral del Distrito Federal, abriendo sus puertas el 15 de enero de 1999.

Mediante Acuerdo del Consejo General del Instituto Electoral del Distrito Federal ACU-15-02, por el que se aprueba modificar la estructura de la Unidad de Contraloría Interna y el Catálogo General de Cargos y Puestos del Instituto Electoral del Distrito Federal.

Con Acuerdo del Consejo General del Instituto Electoral del Distrito Federal mediante Acuerdo ACU-21-04, por el que aprueba modificar la estructura orgánica de la Dirección Ejecutiva de Organización y Geografía Electoral del IEDF, y se modifica la estructura del Instituto Electoral del Distrito Federal, aprobada por este Órgano Superior de Dirección, el 31 de marzo de 1999.

El Consejo General del Instituto Electoral del Distrito Federal, mediante Acuerdo ACU-011-08, aprobó la reestructura orgánico funcional del Instituto Electoral del Distrito Federal.

A lo largo de su historia el Instituto Electoral del Distrito Federal ha sufrido cambios en su estructura a efecto de mejorar su desempeño, debiéndose destacar que el 20 de diciembre de 2010 se publicó en la Gaceta Oficial del Distrito Federal el Código de Instituciones y Procedimientos Electorales del Distrito Federal, el cual ordenó diversas modificaciones a la estructura orgánica-funcional del Instituto Electoral del Distrito Federal.

Derivado de lo anterior, el Consejo General del Instituto Electoral del Distrito Federal mediante Acuerdos ACU-02-11 y ACU-14-11 aprobó la modificación a la estructura orgánica-funcional del Instituto Electoral del Distrito Federal

El Consejo General del Instituto Electoral del Distrito Federal mediante Acuerdo ACU-42-16, aprobó las modificaciones a la estructura orgánica funcional del Instituto Electoral del Distrito Federal, en acatamiento a lo previsto en el Estatuto del Servicio Profesional Electoral Nacional y del personal de la Rama Administrativa.

El 7 de junio de 2017, se publicó en la Gaceta Oficial de la Ciudad de México, Decreto que contiene las observaciones del Jefe de Gobierno de la Ciudad de México respecto del diverso por el que se abroga el Código de Instituciones y Procedimientos Electorales del Distrito Federal y la Ley Procesal Electoral del Distrito Federal y se expide el Código de Instituciones y Procedimientos Electorales de la Ciudad de México y la Ley Procesal Electoral para Ciudad de México; y se reforman diversas disposiciones de la Ley de Participación Ciudadana del Distrito Federal y del Código Penal para el Distrito Federal.

El 4 de agosto, mediante Acuerdo del Consejo General del Instituto Electoral de la Ciudad de México, IECM/ACU-CG-016/2017, por el que se aprueba el Reglamento Interior del Instituto Electoral de la Ciudad de México, con motivo de la expedición y entrada en vigor del Código de Instituciones y Procedimientos Electorales de la Ciudad de México.

041

INSTITUTO ELECTORAL DE LA CIUDAD DE MÉXICO
NOTAS Y COMENTARIOS A LA INFORMACION FINANCIERA

El 4 de agosto, mediante Acuerdo del Consejo General del Instituto Electoral de la Ciudad de México, IECM/ACU-CG-035/2017, por el que se aprueban modificaciones a la estructura orgánica funcional del Instituto Electoral de la Ciudad de México, en acatamiento en las disposiciones en materia electoral de la Constitución Política de la Ciudad de México y del Código de Instituciones y Procedimientos Electorales de la Ciudad de México.

4. Organización y Objeto Social

a) Objeto social

Su objeto social es ser depositario de la autoridad electoral y responsable de organizar las elecciones locales y los procedimientos de participación ciudadana en la Ciudad de México.

b) Principal actividad

- 1 Contribuir al desarrollo e la vida democrática;
- 2 Fortalecer el régimen de asociaciones políticas;
- 3 Asegurar a los ciudadanos el ejercicio de los derechos político-electorales y vigilar el cumplimiento de sus obligaciones;
- 4 Garantizar la celebración periódica, auténtica y pacífica de las elecciones para renovar a los integrantes del Congreso de la Ciudad de México, al Jefe de Gobierno y de la Alcaldías;
- 5 Garantizar la realización de los procesos electivos de los órganos de representación ciudadana e instrumentos de participación ciudadana conforme a la Ley de Participación;
- 6 Preservar la autenticidad y efectividad del sufragio;
- 7 Promover el voto y la participación ciudadana y la construcción de ciudadanía;
- 8 Difundir la cultura cívica democrática y de la participación ciudadana; y
- 9 Contribuir al desarrollo y adecuado funcionamiento de la institucionalidad democrática, en su ámbito de atribuciones;
- 10 Impulsará la democracia digital abierta, basada en tecnologías de información y comunicación.

c) Ejercicio fiscal

El presente documento presenta la información financiera del 1° de enero al 31 de marzo de 2018.

d) Régimen jurídico

La normatividad aplicable al Instituto Electoral de la Ciudad de México entre otras son:

- 1 Constitución Política de los Estados Unidos Mexicanos
- 2 Constitución de la Ciudad de México.
- 3 Ley General de Contabilidad Gubernamental
- 4 Ley del Impuesto Sobre la Renta y su Reglamento
- 5 Ley del Impuesto al Valor Agregado y su Reglamento
- 6 Ley de Adquisiciones, para el Distrito Federal y su reglamento
- 7 Ley de Participación ciudadana del Distrito Federal
- 8 Ley de Presupuesto y Gasto Eficiente de la Ciudad de México
- 9 Lineamientos en materia de Adquisiciones, Arrendamientos y Prestación de Servicios de la Ciudad de México
- 10 Normas Generales de Programación, Presupuesto y Contabilidad del Instituto Electoral de la Ciudad de México
- 11 Código Fiscal de la Federación y su Reglamento
- 12 Código Fiscal de la Ciudad de México
- 13 Código de Instituciones y Procedimientos Electorales de la Ciudad de México
- 14 Estatuto de Gobierno de la Ciudad de México
- 15 Estatuto del Servicio Profesional Electoral y demás personal que labore en el Instituto Electoral de la Ciudad de México
- 16 Lineamientos, Procedimientos y Circulares Emitidas por el Instituto Electoral de la Ciudad de México, entre otros.

e) Consideraciones fiscales del ente:

El régimen fiscal para las entidades públicas es el correspondiente a personas morales con fines no lucrativos y sus obligaciones fiscales se determinan conforme al objetivo y funciones asignadas en la Constitución Política del Estado Libre y Soberano de México, en la Ley que les da origen o en su Decreto de Creación, salvo los casos en que se realicen actividades distintas a la prestación de servicios públicos.

Tributa en el régimen fiscal título III de la ley del Impuesto Sobre la Renta, que regula a las personas morales con fines no lucrativos y por lo tanto no son sujetos del Impuesto Especial sobre Producción y Servicios, ni de la participación de Utilidades a los Trabajadores.

Tiene las obligaciones como retenedor del Impuesto Sobre la Renta (ISR) en los capítulos de ingresos por salarios y en general por la prestación de un servicio personal subordinado, actividades profesionales (honorarios), sobre los cuales se aplican las disposiciones de la Ley del I.V.A. en materia de retenciones y enteros.


No realiza actos gravados para IVA.

Está obligado a pagar cuotas de seguridad social ante el ISSSTE, SAR Y FOVISSSTE, entre otros.

f) Estructura organizacional básica

- 1 El Consejo General.
- 2 La Junta Administrativa.
- 3 Órganos Ejecutivos: La Secretaría Ejecutiva, La Secretaría Administrativa, así como las respectivas Direcciones Ejecutivas.
- 4 Órganos con Autonomía Técnica y de Gestión. La Contraloría General y la Unidad Técnica Especializada de Fiscalización.
- 5 Órganos Técnicos: Las Unidades Técnicas.

042



INSTITUTO ELECTORAL DE LA CIUDAD DE MÉXICO
NOTAS Y COMENTARIOS A LA INFORMACION FINANCIERA

- 6 Órganos Desconcentrados: Las Direcciones Distritales y Consejos Distritales.
- 7 Mesas Directivas de Casilla.

g) Fideicomisos, mandatos y análogos de los cuales es fideicomitente o fiduciario

- 1 Fideicomiso número 2188-7.
Disponibilidad de recursos al 31 de marzo de 2018: 11,171,096.2 pesos.
- 2 Fideicomiso número 16551-2.
Disponibilidad de recursos al 31 de marzo de 2018: 1,450,306.4 pesos

5. Bases de Preparación de los Estados Financieros

Los estados financieros han sido preparados por la Administración del Instituto Electoral con apego a lo establecido en las Leyes, Normas y demás disposiciones gubernamentales aplicables en la materia, como son; Ley General de Contabilidad Gubernamental, la Ley Federal de Presupuesto y Responsabilidad Hacendaria y su Reglamento, así como la normativa emitida por el Consejo Nacional de Armonización Contable (CONAC), y en observancia además de la Normatividad Contable y Presupuestal de la Administración Pública de la Ciudad de México, entre otras.

La contabilidad registra a detalle cuentas de activo, pasivo, patrimonio, costos y gastos, así como cuentas de orden, de conformidad con el catálogo de cuentas del Instituto. El registro de las operaciones financieras y presupuestales está respaldada por los documentos originales comprobatorios y justificantes correspondientes. Los registros consideran valores devengados, es decir, que el registro de las transacciones se efectúa conforme a la fecha de su realización, independientemente a la de su pago.

6. Políticas de Contabilidad Significativas

a) Actualización:

Estas inversiones se registran a su costo de adquisición o construcción, incluyendo todos los gastos y costos relacionados con la adquisición así como el Impuesto al Valor Agregado.

Las adquisiciones de activo fijo se registran como inversión y como incrementos al patrimonio, en el momento en que se adquieren los bienes y se reconocen en los egresos del ejercicio.

A partir del mes de marzo de 2017 el Instituto Electoral del Distrito Federal reconoce la depreciación de los bienes muebles, inmuebles e intangibles.

b) Informar sobre la realización de operaciones en el extranjero y de sus efectos en la información financiera gubernamental.

El Instituto Electoral de la Ciudad de México no tiene operaciones en el extranjero.

c) Método de valuación de la inversión en acciones en el Sector Paraestatal

El Instituto Electoral de la Ciudad de México, no tiene inversión en acciones en el Sector Paraestatal.

d) Sistema y método de valuación de inventarios, el sistema que se utiliza es el denominado Promedio Ponderado

El Instituto Electoral de la Ciudad de México, utiliza, el costo promedio como método de valuación de inventarios.

e) Beneficios a empleados:

El Instituto Electoral de la Ciudad de México, no cuenta, con un cálculo actuarial actualizado de su pasivo laboral, con la finalidad de estimar el valor presente de gastos por este concepto.

f) Provisiones:

Las obligaciones laborales relacionadas con la prima de antigüedad, las indemnizaciones y compensaciones que se tengan que pagar a los empleados que dejen de prestar sus servicios bajo ciertas circunstancias, incluso por despidos injustificados resueltos por los tribunales correspondientes, se reconocen contablemente en el ejercicio en que se pagan y se afecta el pasivo respectivo.

El Instituto Electoral de la Ciudad de México, cuenta con la creación de un pasivo laboral para hacer frente a situaciones de contingencias o programadas en las cuales se tenga que finiquitar una relación laboral, en este sentido, el IECM cuenta con un estudio actuarial al 30 de junio de 2012.

g) Cambios en políticas contables y corrección de errores junto con la revelación de los efectos que se tendrá en la información financiera del ente público, ya sea retrospectivos o prospectivos.

El Instituto Electoral de la Ciudad de México, se encuentra, en proceso de implementación integral de la adopción de la Ley General de Contabilidad Gubernamental, lo cual implicará cambios en sus políticas contables y procedimientos administrativos.

h) Reclasificaciones:

Todas las reclasificaciones están impactadas en los estados financieros que se presentan.

i) Depuración y cancelación de saldos.

043



INSTITUTO ELECTORAL DE LA CIUDAD DE MÉXICO
NOTAS Y COMENTARIOS A LA INFORMACION FINANCIERA

La depuración de aquellos saldos contables que por su propia naturaleza se deben reclasificar o cancelar de conformidad con lo estipulado en la norma emitida por la autoridad competente, se realiza constantemente.

7. Posición en Moneda Extranjera y Protección por Riesgo Cambiario

No Aplica

8. Reporte Analítico del Activo

Los activos fijos, son las inversiones que el Instituto Electoral hace en bienes tangibles en su beneficio, con carácter permanente, con el propósito de usarlos no de venderlos.

Las inversiones en bienes de activo fijo, son registradas a su valor de adquisición.

Los activos fijos que posee el Instituto Electoral se adquieren por medio de Compra, Transferencia o Donación y se registran al valor original consignado en las facturas de compra o en su caso, en los avalúos y/o actas respectivas.

Activos fijos dañados, obsoletos e inservibles.

Anualmente se elabora un programa para el destino final de los bienes muebles, el cual se opera de acuerdo con las necesidades institucionales y define su destino final.

9. Fideicomisos, Mandatos y Análogos

Fideicomiso BANORTE 2188-7:

De conformidad con el acuerdo ACU-034-07 de fecha 5 de diciembre de 2007 se aprobó la constitución de un fideicomiso que tiene por objeto el incremento del patrimonio del Instituto, consistente en la adquisición de bienes muebles e inmuebles y para la conformación inicial de la reserva del pasivo laboral del Instituto con sus trabajadores.

Con fecha 21 de diciembre de 2007 se celebró el contrato de fideicomiso No. 2188-7 revocable de inversión y administración entre Banco Mercantil del Norte, S.A., Institución de Banca Múltiple, Grupo Financiero Banorte (Fiduciario) y el Instituto (Fideicomitente) siendo fines del fideicomiso, entre otros, los siguientes:

Que la fiduciaria invierta, reinvierta y administre el patrimonio del fideicomiso.

La Fiduciaria en acatamiento de las instrucciones escritas por el fideicomitente entregue al mismo mediante abono en cuenta bancaria las cantidades que le indique.

Asimismo, la Fiduciaria está facultada para cargar al patrimonio del fideicomiso todos los gastos, comisiones o cualquier otra erogación que se deriven de la administración e inversión de los recursos del fideicomiso. El fideicomiso tendrá una duración de 5 años.

El 22 de abril de 2008, fué celebrado el primer convenio modificatorio al contrato de fideicomiso No. 2188-7 signado entre Banco Mercantil del Norte, S.A., Institución de Banca Múltiple, Grupo Financiero Banorte y el Instituto.

Con base al Segundo Convenio Modificatorio al contrato de Fideicomiso de Inversión y Administración identificado con el Número 2188-7 BANORTE, de fecha diez de noviembre de 2009, en la Cláusula Modificada **Décima Sexta**. Vigencia : La duración de "EL FIDEICOMISO", será la necesaria para cumplir con los fines del mismo y podrá extinguirse por cualquiera de las causas a que se refiere el artículo 392, de la Ley General de Títulos y Operaciones de Crédito, a excepción de la señalada en la fracción VI, del mismo artículo ya que "LA FIDEICOMITENTE" no se reserva el derecho de revocarlo, pero si determinar su extinción en apego a las decisiones del Consejo General de el " IEDF".

En cumplimiento al ACU-08-10 de fecha 27 de enero de 2010 en el cual, el Consejo General del Instituto Electoral del Distrito Federal, instruye celebrar un tercer convenio modificatorio al fideicomiso 2188-7 a efecto de que el objeto del mismo contemple la cobertura de las erogaciones derivadas del arrendamiento, mantenimiento y adecuación de los bienes inmuebles que requiere el IEDF para el desarrollo de sus funciones

Fideicomiso BANAMEX 16551-2, Urnas electrónicas

Con base en el acuerdo ACU-959-09 de fecha 18 de diciembre de 2009 se aprobó la constitución de un fideicomiso que tendrá por objeto favorecer la incorporación y el desarrollo de instrumentos tecnológicos para la organización de procesos electorales y de participación ciudadana, con una aportación inicial de 56,500,000.00 pesos.

Con fecha 29 de enero de 2010 se celebró el contrato de fideicomiso No. 16551-2 público, no paraestatal, revocable e irreversible entre Banco Nacional de México, S.A., integrante del Grupo Financiero Banamex (Fiduciario) y el Instituto (Fideicomitente) siendo fines del fideicomiso, entre otros:

Conformación de un fondo financiero que permita al Instituto la incorporación y el desarrollo de instrumentos tecnológicos para la organización de procesos electorales y de participación ciudadana en el Distrito Federal.

Asimismo la Fiduciaria está facultada para cargar al patrimonio del fideicomiso todos los gastos, comisiones o cualquier otra erogación que se deriven de la administración e inversión de los recursos del fideicomiso.

1er Convenio modificatorio al contrato de fideicomiso 16551-2 de fecha 28 de diciembre de 2011, referente a las modificaciones de las cláusulas V, VII, VIII y IX concerniente al objeto del fideicomiso, establecimiento del comité técnico, funcionamiento y facultades así como obligaciones de dicho comité.

La duración del fideicomiso será la necesaria para cumplir con el fin del mismo.

10. Reporte de la Recaudación

No Aplica

11. Información sobre la Deuda y el Reporte Analítico de la Deuda

No Aplica

044

INSTITUTO ELECTORAL DE LA CIUDAD DE MÉXICO
NOTAS Y COMENTARIOS A LA INFORMACION FINANCIERA

12. Calificaciones otorgadas

No Aplica

13. Proceso de Mejora

El Instituto Electoral está inmerso en un proceso continuo de mejora administrativa y organizacional operativa.

14. Información por Segmentos

No Aplica

15. Eventos Posteriores al Cierre

No han ocurrido hechos en el período posterior al mes de marzo, que afecten económicamente estas cifras o que den mayor evidencia sobre las mismas

16. Partes Relacionadas

No existen partes relacionadas que pudieran ejercer influencia significativa sobre la toma de decisiones financieras y operativas.

