

22A000 JUNTA LOCAL DE CONCILIACIÓN Y
ARBITRAJE DE LA CIUDAD DE MÉXICO

INFORME DE AVANCE TRIMESTRAL
ENERO- JUNIO 2018

Titular:

Lic. Margarita Darlene Rojas Olvera
Titular Presidenta

Responsable:

Mtro. Guillermo Rocha Ramos
Director General de Administración

IPRF INGRESOS POR RUBRO DE FINANCIAMIENTO				
UNIDAD RESPONSABLE DEL GASTO: 22A000 JUNTA LOCAL DE CONCILIACIÓN Y ARBITRAJE DE LA CIUDAD DE MÉXICO				
PERÍODO: ENERO - JUNIO 2018				
RUBRO DE INGRESOS	INGRESOS (Pesos con dos decimales)		IMPORTE DE LA VARIACIÓN [II-I]	EXPLICACIONES A LAS VARIACIONES
	ESTIMADOS [I]	CAPTADOS [II]		
INGRESOS POR VENTA DE BIENES Y SERVICIOS	-	2,318,268.00	2,318,268.00	
- INGRESOS POR VENTA DE SERVICIOS	-	889,146.01	889,146.01	EXISTE VARIACIONES POR LOS INGRESOS CAPTADOS DURANTE EL PERÍODO ENERO - JUNIO 2018.
- INGRESOS FINANCIEROS	-	1,429,121.99	1,429,121.99	
TOTAL TRANSFERENCIAS, ASIGNACIONES, SUBSIDIOS Y OTRAS AYUDAS	221,310,416.00	221,310,416.00	-	
- CORRIENTES	221,310,416.00	221,310,416.00	-	NO EXISTEN VARIACIONES ENTRE LO SOLICITADO Y LO MINISTRADO DURANTE EL PERÍODO ENERO - JUNIO 2018.
- CAPITAL				
<i>TRANSFERENCIAS, ASIGNACIONES, SUBSIDIOS Y OTRAS AYUDAS LOCALES</i>	<i>221,310,416.00</i>	<i>221,310,416.00</i>	-	
- <i>CORRIENTES</i>	<i>221,310,416.00</i>	<i>221,310,416.00</i>	-	NO EXISTEN VARIACIONES ENTRE LO SOLICITADO Y LO MINISTRADO DURANTE EL PERÍODO ENERO - JUNIO 2018.
- <i>CAPITAL</i>	-	-	-	
<i>TRANSFERENCIAS, ASIGNACIONES, SUBSIDIOS Y OTRAS AYUDAS FEDERALES</i>	-	-	-	
- <i>CORRIENTES</i>	-	-	-	
- <i>CAPITAL</i>	-	-	-	
TOTAL	221,310,416.00	223,628,684.00	2,318,268.00	

EPCE EJERCICIO PRESUPUESTAL EN CLASIFICACIÓN ECONÓMICA

UNIDAD RESPONSABLE DEL GASTO: 22A000 JUNTA LOCAL DE CONCILIACIÓN Y ARBITRAJE DE LA CIUDAD DE MÉXICO

PERÍODO: ENERO - JUNIO 2018

CAP	PRESUPUESTO (Pesos con dos decimales)				VARIACIÓN		A) EXPLICACIÓN A LAS VARIACIONES DEL PRESUPUESTO DEVENGADO RESPECTO DEL PROGRAMADO
	PROGRAMADO (1)	DEVENGADO (2)	EJERCIDO (3)	PAGADO (4)	(5)=2-1	(6)=3-2	B) EXPLICACIÓN A LAS VARIACIONES DEL PRESUPUESTO EJERCIDO RESPECTO AL DEVENGADO
TOTAL GASTO CORRIENTE	220,794,687.87	196,985,625.48	196,985,625.48	196,985,625.48	- 23,809,062.39	-	
1000	194,071,323.47	181,034,921.90	181,034,921.90	181,034,921.90	- 13,036,401.57	-	A) LA VARIACIÓN QUE PRESENTA ESTE CAPÍTULO CORRESPONDE QUE LAS APORTACIONES PATRONALES SE CUBREN AL MES POSTERIOR. B) NO SE TIENE VARIACIÓN ENTRE EL PRESUPUESTO EJERCIDO Y DEVENGADO, EN VIRTUD DE QUE FUERON EJERCIDOS TODOS LOS COMPROMISOS PROGRAMADOS POR SERVICIOS GENERALES.
2000	5,283,551.11	1,900,265.90	1,900,265.90	1,900,265.90	- 3,383,285.21	-	A) LA VARIACIÓN CORRESPONDE A LICITACIONES QUE SE ENCUENTRAN EN PROCESO DE ADJUDICACIÓN PARA LA OBTENCIÓN DE MATERIALES Y SUMINISTROS REQUERIDOS PARA LA OPERACIÓN. B) NO SE TIENE VARIACIÓN ENTRE EL PRESUPUESTO EJERCIDO Y DEVENGADO, EN VIRTUD DE QUE FUERON EJERCIDOS TODOS LOS COMPROMISOS PROGRAMADOS POR MATERIALES Y SUMINISTROS.
3000	21,439,813.29	14,050,437.68	14,050,437.68	14,050,437.68	- 7,389,375.61	-	A) LA VARIACIÓN QUE PRESENTA ESTE CAPÍTULO CORRESPONDE A LOS PROCESOS DE ADJUDICACIÓN EN EL QUE SE ENCUENTRAN ALGUNOS SERVICIOS GENERALES, ASÍ COMO DE PROVEEDORES QUE AÚN NO PRESENTAN SU FACTURA DE COBRO. B) NO SE TIENE VARIACIÓN ENTRE EL PRESUPUESTO EJERCIDO Y DEVENGADO, EN VIRTUD DE QUE FUERON EJERCIDOS TODOS LOS COMPROMISOS PROGRAMADOS POR SERVICIOS GENERALES.
TOTAL GASTO DE CAPITAL	515,728.13	442,368.13	442,368.13	442,368.13	- 73,360.00	-	
5000	515,728.13	442,368.13	442,368.13	442,368.13	- 73,360.00	-	A) LA VARIACIÓN QUE PRESENTA ESTE CAPÍTULO CORRESPONDE A LOS PROCESOS DE ADJUDICACIÓN EN EL QUE SE ENCUENTRAN ALGUNOS. B) NO SE TIENE VARIACIÓN ENTRE EL PRESUPUESTO EJERCIDO Y DEVENGADO, EN VIRTUD DE QUE FUERON EJERCIDOS TODOS LOS COMPROMISOS PROGRAMADOS POR BIENES MUEBLES, INMUEBLES E INTANGIBLES.
TOTAL URG	221,310,416.00	197,427,993.61	197,427,993.61	197,427,993.61	- 23,882,422.39	-	



EPCF EJERCICIO PRESUPUESTAL EN CLASIFICACIÓN FUNCIONAL

UNIDAD RESPONSABLE DEL GASTO: 22A000 JUNTA LOCAL DE CONCILIACIÓN Y ARBITRAJE DE LA CIUDAD DE MÉXICO

PERÍODO: ENERO - JUNIO 2018

FI	F	SF	DENOMINACIÓN	PRESUPUESTO (Pesos con dos decimales)				VARIACIÓN	
				PROGRAMADO (1)	DEVENGADO (2)	EJERCIDO (3)	PAGADO (4)	(5)=2-1	(6)=3-2
01	02	01	GOBIERNO JUSTICIA IMPARTICIÓN DE JUSTICIA	221,310,416.00	197,427,993.61	197,427,993.61	197,427,993.61	- 23,882,422.39	-
			TOTAL URG	221,310,416.00	197,427,993.61	197,427,993.61	197,427,993.61	- 23,882,422.39	-

EPCP-1 EVOLUCIÓN PROGRAMÁTICO-PRESUPUESTAL POR CATEGORÍA PROGRAMÁTICA

UNIDAD RESPONSABLE DEL GASTO: 22A000 JUNTA LOCAL DE CONCILIACIÓN Y ARBITRAJE DE LA CIUDAD DE MÉXICO

PERÍODO: ENERO - JUNIO 2018

FI	F	SF	PP	DENOMINACIÓN	UNIDAD DE MEDIDA	R E S U L T A D O S								
						FÍSICO			PRESUPUESTAL (Pesos con dos decimales)				ICPPP (%) 5/4 (8)	IARCM (%) 3/8
						PROGRAMADO (1)	ALCANZADO (2)	ICMPP (%) 2/1=(3)	PROGRAMADO (4)	DEVENGADO (5)	EJERCIDO (6)	PAGADO (7)		
1	2	1		GOBIERNO JUSTICIA IMPARTICIÓN DE JUSTICIA TRANSFERENCIA A ÓRGANOS AUTONOMOS										
				Recepción de documentos	Documento	57,222	62,855	110	62,976,217.00	57,207,764.00	57,207,764.00	57,207,764.00	91	121
				Trámite de conflictos	Juicio	91,250	95,753	105	100,426,058.00	87,150,028.61	87,150,028.61	87,150,028.61	87	121
				Periciales	Documento	978	1,105	113	1,076,347.00	1,005,721.00	1,005,721.00	1,005,721.00	93	121
				Ejecución de laudo	Documento	2,100	2,290	109	2,311,175.00	2,084,254.00	2,084,254.00	2,084,254.00	90	121
				Recepción y trámite de amparos	Documento	5,016	5,429	108	5,520,407.00	4,941,229.00	4,941,229.00	4,941,229.00	90	121
				Exhortos paraprocesales y convenios fuera de juicio	Documento	31,308	34,085	109	34,456,317.00	31,022,617.00	31,022,617.00	31,022,617.00	90	121
				Registro y actualización de asociaciones sindicales	Documento	138	152	110	151,877.00	138,344.00	138,344.00	138,344.00	91	121
				Déposito y estudio de contratos colectivos de trabajo y reglamento	Documento	10,614	12,407	117	11,681,339.00	11,292,287.00	11,292,287.00	11,292,287.00	97	121
				Radicar, tramitar y resolver emplazamientos de huelga	Documento	1,776	2,051	115	1,954,595.00	1,866,727.00	1,866,727.00	1,866,727.00	96	121
				Radicar, tramitar y resolver quejas y denuncias	Documento	347	392	113	392,900.00	356,780.00	356,780.00	356,780.00	91	124
				Acciones de perspectiva de género	Acción	3	3	100	181,592.00	181,121.00	181,121.00	181,121.00	100	100
				Acciones de perspectiva de derechos humanos	Acción	3	3	100	181,592.00	181,121.00	181,121.00	181,121.00	100	100
				TOTAL URG					221,310,416.00	197,427,993.61	197,427,993.61	197,427,993.61		

EPCP-2 EXPLICACIÓN A LAS VARIACIONES EN LA EVOLUCIÓN PROGRAMÁTICO-PRESUPUESTAL
POR CATEGORÍA PROGRAMÁTICA

UNIDAD RESPONSABLE DEL GASTO: 22A000 JUNTA LOCAL DE CONCILIACIÓN Y ARBITRAJE DE LA CIUDAD DE MÉXICO

PERÍODO: ENERO - JUNIO 2018

FI	F	SF	PP	DENOMINACIÓN	A) Causas de las variaciones del Índice de Aplicación de Recursos para la Consecución de Metas (IARCM)
1	2	1		GOBIERNO JUSTICIA IMPARTICIÓN DE JUSTICIA TRANSFERENCIA A ÓRGANOS AUTONOMOS	NO EXISTEN VARIACIONES EN LA APLICACIÓN DE LOS RECURSOS EN LA CONSECIÓN DE METAS, DERIVADO DE QUE LOS PROGRAMAS ESTABLECIDOS PARA SU FORTALECIMIENTO FUERON CUMPLIDOS EN TIEMPO Y FORMA.

APP-2 AVANCE PROGRAMÁTICO-PRESUPUESTAL DE LAS ACCIONES REALIZADAS CON RECURSOS DE ORIGEN FEDERAL

UNIDAD RESPONSABLE DEL GASTO: 22A000 JUNTA LOCAL DE CONCILIACIÓN Y ARBITRAJE DE LA CIUDAD DE MÉXICO

PERÍODO: ENERO - JUNIO 2018

FONDO, CONVENIO O SUBSIDIO:

ACCIONES REALIZADAS CON RECURSOS DE ORIGEN FEDERAL:

NO APLICA

AR ACCIONES REALIZADAS

UNIDAD RESPONSABLE DEL GASTO: 22A000 JUNTA LOCAL DE CONCILIACIÓN Y ARBITRAJE DE LA CIUDAD DE MÉXICO

PERÍODO: ENERO - MARZO 2018

FI	F	SF	A	DENOMINACIÓN	UNIDAD DE MEDIDA	METAS			PRESUPUESTO (Pesos)		
						ORIGINAL	PROGRAMADA	ALCANZADA	APROBADO	PROGRAMADO	EJERCIDO
1	2	1	005	TRANSFERENCIAS A ÓRGANOS AUTÓNOMOS	DOCUMENTO	114,450	57,222	62,855	157,017,087.00	62,976,217.00	57,207,764.00

Objetivo: Impartición de Justicia Laboral beneficiado a Empresas, Trabajadores y Sindicatos registrados en la Ciudad de México en el ámbito laboral.

Acciones Realizadas: Para este periodo se recibieron 62,855 documentos cuya finalidad es la de iniciar algún trámite en materia individual o colectiva en la Junta Local.

1	2	1	005	TRANSFERENCIAS A ÓRGANOS AUTÓNOMOS	JUICIO	94,000	91,250	95,753	128,961,172.00	100,426,058.00	87,150,028.61
---	---	---	-----	------------------------------------	--------	--------	--------	--------	----------------	----------------	---------------

Objetivo: Impartición de Justicia Laboral beneficiado a Empresas, Trabajadores y Sindicatos registrados en la Ciudad de México en el ámbito laboral.

Acciones Realizadas: Para este periodo se tiene registrados 95,753 asuntos en trámite en la junta.

La junta Local conoce y resuelve sobre las demandas que se suscitan entre dos o más sindicatos, relacionadas con la titularidad de un contrato colectivo de trabajo vigente en una empresa, asimismo, la Junta, a través de la oficialía de partes común, recibe los escritos iniciales de demandas individuales, ya sea de procedimiento ordinario o especial las distribuye a las 20 juntas especiales de acuerdo con la materia o rama de la industria que le compete. Por otro lado también recibe aquellos conflictos colectivos.

1	2	1	005	TRANSFERENCIAS A ÓRGANOS AUTÓNOMOS	DOCUMENTO	4,206	2,100	2,290	5,770,326.00	2,311,175.00	2,084,254.00
---	---	---	-----	------------------------------------	-----------	-------	-------	-------	--------------	--------------	--------------

Objetivo: Impartición de Justicia Laboral beneficiado a Empresas, Trabajadores y Sindicatos registrados en la Ciudad de México en el ámbito laboral.

Acciones Realizadas: Para este periodo se efectuaron 2,290 procesos de ejecución para requerimientos, embargos, remates y adjudicaciones.

La ejecución es la acción que realiza el actuario, con la que se da cumplimiento a un acuerdo previo dictado por el Presidente Titular de la Junta Local, por medio del cual, ordena que se requiera a la parte demandada condenada en el laudo, al pago de una cantidad determinada.

AR ACCIONES REALIZADAS

UNIDAD RESPONSABLE DEL GASTO: 22A000 JUNTA LOCAL DE CONCILIACIÓN Y ARBITRAJE DE LA CIUDAD DE MÉXICO

PERÍODO: ENERO - JUNIO 2018

FI	F	SF	A	DENOMINACIÓN	UNIDAD DE MEDIDA	METAS			PRESUPUESTO (Pesos)		
						ORIGINAL	PROGRAMADA	ALCANZADA	APROBADO	PROGRAMADO	EJERCIDO
1	2	1	005	TRANSFERENCIAS A ÓRGANOS AUTÓNOMOS	DOCUMENTO	62,610	31,308	34,085	85,896,372.00	34,456,317.00	31,022,617.00

Objetivo: Impartición de Justicia Laboral beneficiado a Empresas, Trabajadores y Sindicatos registrados en la Ciudad de México en el ámbito laboral.

Acciones Realizadas: Para este periodo se tramitaron **34,085 exhortos, paraprocesales y convenios fuera de juicio.**

El exhorto es la solicitud que recibe la Junta Local de parte de una autoridad similar pero de otra Entidad Federativa, con el fin de que ésta realice una diligencia específica en un domicilio ubicado dentro de su ámbito territorial, o bien, para que desahogue una prueba determinada en las instalaciones de su Tribunal y que la autoridad exhortante no puede realizar por razones de territorialidad, una vez radicado y acordados, son diligenciados y devueltos a la autoridad solicitante. La inspección es el examen que se realiza sobre objetos y documentos, que por lo general, obran en poder de la parte demandada, y con ello, la parte oferente de la prueba pretende demostrar determinados hechos que fueron controvertidos en el planteamiento de la litis. El cotejo consiste en verificar que un documento ofrecido, como prueba por alguna de las partes concuerde con el original. El recuento consiste en dar fe y asentar en el acta circunstanciada respectiva, la voluntad que expresen los trabajadores de una empresa.

1	2	1	005	TRANSFERENCIAS A ÓRGANOS AUTÓNOMOS	DOCUMENTO	21,235	10,614	12,407	29,132,878.00	11,681,339.00	11,292,287.00
---	---	---	-----	------------------------------------	-----------	--------	--------	--------	---------------	---------------	---------------

Objetivo: Impartición de Justicia Laboral beneficiado a Empresas, Trabajadores y Sindicatos registrados en la Ciudad de México en el ámbito laboral.

Acciones Realizadas: Para este periodo se elaboraron **12,407 estudios y depósitos de contratos colectivos de trabajo y reglamentos interiores**

Los contratos colectivos de trabajo, así como los reglamentos interiores de trabajo, para su validez jurídica requieren ser depositados ante la Junta Local, que es la que se encarga de hacer el estudio y análisis respectivo previo al acuerdo correspondiente y, es la Secretaría Auxiliar de Contratos Colectivos, la encargada de llevar el control de las promociones en general que se hagan a los mismos. todos los acuerdos que se dictan en relación con éstos, deberán estar firmados por el Presidente Titular, en unión de los representantes de los trabajadores y de los patrones. Los integrantes de una organización sindical, o los empleados de una empresa, pueden conocer o consultar cuando lo deseen, todos los datos relativos al contrato al cual se encuentran adheridos, o bien, las condiciones que deben imperar en el centro de trabajo de acuerdo al reglamento, el beneficio que esta situación proporciona, sólo alcanza a quienes en un momento dado son miembros de una asociación sindical o empleados de una empresa.

FIC FIDEICOMISOS CONSTITUIDOS

UNIDAD RESPONSABLE DEL GASTO: 22A000 JUNTA LOCAL DE CONCILIACIÓN Y ARBITRAJE DE LA CIUDAD DE MÉXICO

PERÍODO: ENERO - JUNIO 2018

DATOS GENERALES DEL FIDEICOMISO

Denominación del Fideicomiso:	
Fecha de su constitución:	
Fideicomitente:	
Fideicomisario:	
Fiduciario:	
Objeto de su constitución:	NO APLICA
Modificaciones al objeto de su constitución:	
Objeto actual:	

DISPONIBILIDAD PRESUPUESTAL DEL FIDEICOMISO

Disponibilidad de Recursos al Finalizar el Trimestre Anterior:	Disponibilidad de Recursos al Finalizar el Trimestre de Referencia:	Variación de la Disponibilidad:

ESTADO FINANCIERO DEL FIDEICOMISO

Activo:	Pasivo:	Capital:

AVANCE PRESUPUESTAL DEL FIDEICOMISO

Naturaleza del Gasto:	Destino del Gasto:	Monto Ejercido

ADPR-1 ADECUACIONES PRESUPUESTALES

UNIDAD RESPONSABLE DEL GASTO: 22A000 JUNTA LOCAL DE CONCILIACIÓN Y ARBITRAJE DE LA CIUDAD DE MÉXICO

PERÍODO: ENERO - JUNIO 2018

CAPÍTULO DE GASTO	PRESUPUESTO (Pesos con dos decimales)		CAUSAS DE LAS ADECUACIONES AL PRESUPUESTO
	APROBADO	MODIFICADO	
1000	419,400,000.00	379,002,559.99	LOS RECURSOS SE ADECUAN PARA ENFRENTAR LOS GASTOS DE OPERACIÓN CONTRAÍDOS POR ESTA JUNTA LOCAL. AFECTACIÓN PRESUPUESTAL COMPENSADA No. A 22 A0 00 4876 DE FECHA 08-06-2018, COMO ADELANTO DE CALENDARIO EN EL MES DE JUNIO DE 2018.
2000	-	11,267,251.12	LOS RECURSOS SE ADECUAN PARA ENFRENTAR LOS GASTOS DE OPERACIÓN CONTRAÍDOS POR ESTA JUNTA LOCAL. AFECTACIÓN PRESUPUESTAL COMPENSADA No. A 22 A0 00 4876 DE FECHA 08-06-2018, COMO ADELANTO DE CALENDARIO EN EL MES DE JUNIO DE 2018.
3000	13,220,832.00	40,692,292.76	LOS RECURSOS SE ADECUAN PARA ENFRENTAR LOS GASTOS DE OPERACIÓN CONTRAÍDOS POR ESTA JUNTA LOCAL. AFECTACIÓN PRESUPUESTAL COMPENSADA No. A 22 A0 00 4876 DE FECHA 08-06-2018, COMO ADELANTO DE CALENDARIO EN EL MES DE JUNIO DE 2018.
5000	-	1,658,728.13	LOS RECURSOS SE ADECUAN PARA ENFRENTAR LOS GASTOS DE OPERACIÓN CONTRAÍDOS POR ESTA JUNTA LOCAL. AFECTACIÓN PRESUPUESTAL COMPENSADA No. A 22 A0 00 4876 DE FECHA 08-06-2018, COMO ADELANTO DE CALENDARIO EN EL MES DE JUNIO DE 2018.
TOTAL URG	432,620,832.00	432,620,832.00	



JUNTA LOCAL DE CONCILIACIÓN Y ARBITRAJE DE LA CIUDAD DE MÉXICO

ESTADOS FINANCIEROS

JUNIO 2018



ESTADOS FINANCIEROS
JUNTA LOCAL DE CONCILIACIÓN Y ARBITRAJE DE LA CIUDAD DE MÉXICO
ESTADO DE SITUACIÓN FINANCIERA DETALLADO - LDF AL 30 DE JUNIO 2018
(CIFRAS A PESOS Y CENTAVOS)

CONCEPTO	JUNIO		CONCEPTO	JUNIO	
	2018	2017		2018	2017
ACTIVO			PASIVO		
ACTIVO CIRCULANTE			PASIVO CIRCULANTE		
Efectivo y Equivalentes	37,154,409.18	23,734,030.19	Ctas. por Pagar a Cto. Plazo	9,521,191.64	8,765,554.85
Efectivo			Serv. Pers. por Pagar a Cto. Plazo	476.00	-127.46
Bancos/Tesorería	37,126,409.18	23,691,030.19	Proveedores por Pagar a Corto Plazo	0.00	0.00
Bancos/Dependencias y Otros	0.00	0.00	Cont. por Obras Púb. por Pagar a Cto. Plazo	0.00	0.00
Inversiones Temporales (hasta tres meses)	0.00	0.00	Particip. y Aport. por Pagar a Cto. Plazo	0.00	0.00
Fondos con Afectación Específica	28,000.00	43,000.00	Transf. Otorgadas por Pagar a Corto Plazo	0.00	0.00
Dep. de Fond. de Terc. en Gtía. y/o Admón.	0.00	0.00	Int., Com. y Otr. Gtos. de la Deuda Púb. por Pag. a Cto. Plazo	0.00	0.00
Otros Efectivos y Equivalentes	0.00	0.00	Ret. y Contrib. por Pagar a Cto. Plazo	9,521,667.64	8,765,682.31
			Dev. de la Ley de Ing. por Pagar a Cto. Plazo		
Derechos a Recibir Efect. o Equiv.	43,350.50	551.12	Otras Cuentas por Pagar a Corto Plazo	0.00	0.00
Inversiones Financieras de Corto Plazo	0.00	0.00			
Cuentas por Cobrar a Corto Plazo	0.00	0.00	Documentos por Pagar a Corto Plazo	0.00	0.00
Deudores Diversos por Cobrar a Corto Plazo	43,350.50	551.12	Documentos Comerciales por Pagar a Corto Plazo	0.00	0.00
Ingresos por Recuperar a Corto Plazo	0.00	0.00	Docots. con Contrat. por Obras Púb. por Pagar a Cto. Plazo	0.00	0.00
Deud. por Ant. de la Tesorería a Corto Plazo	0.00	0.00	Otros Documentos por Pagar a Corto Plazo	0.00	0.00
Préstamos Otorgados a Corto Plazo	0.00	0.00			
Otros Der. a Rec. Efect. o Equiv. a Corto Plazo	0.00	0.00	Porc. a Cto. Plazo de la Deuda Púb. a Largo Plazo	0.00	0.00
			Porción a Corto Plazo de la Deuda Pública	0.00	0.00
Derechos a Recibir Bienes o Servicios	0.00	0.00	Porción a Corto Plazo de Arrendamiento Financiero	0.00	0.00
Ant. a Prov. por Adq. de Bienes y Prest. de Serv. a Cto. Plazo	0.00	0.00			
Ant. a Prov. por Adq. de Bienes Inm. y Mueb. a Cto. Plazo	0.00	0.00	Títulos y Valores a Corto Plazo		
Ant. a Prov. por Adq. de Bienes Intang. a Cto. Plazo	0.00	0.00			
Ant. a Contrat. por Obras Púb. a Cto. Plazo	0.00	0.00	Pasivos Diferidos a Corto Plazo	5,723.43	5,000.00
Otros Der. a Rec. Bienes o Serv. a Cto. Plazo	0.00	0.00	Ingresos Cobrados por Adelantado a Corto Plazo	0.00	0.00
			Intereses Cobrados por Adelantado a Corto Plazo	0.00	0.00
Inventarios	0.00	0.00	Otros Pasivos Diferidos a Corto Plazo	5,723.43	5,000.00
Inventario de Mercancías para Venta	0.00	0.00			
Inventario de Mercancías Terminadas	0.00	0.00	Fond. y Bien. de Terc. en Gtía. y/o Admón. a Cto. Plazo	0.00	0.00
Inventario de Mercancías en Proc. de Elab.	0.00	0.00	Fondos en Garantía a Corto Plazo	0.00	0.00
Inv. de Mat. Primas, Materiales y Suminist. para Prod.	0.00	0.00	Fondos en Administración a Corto Plazo	0.00	0.00
Bienes en Tránsito	0.00	0.00	Fondos Contingentes a Corto Plazo	0.00	0.00
			Fond. de Fid., Mandatos y Cont. Análogos a Cto. Plazo	0.00	0.00
Almacenes			Otr. Fond. de Terc. en Gtía. y/o Admón. a Cto. Plazo	0.00	0.00
			Valores y Bienes en Garantía a Corto Plazo	0.00	0.00
Est. por Pérdida o Deterioro de Activos Circ.	0.00	0.00			
Est. para Ctas. Incobrables por Der. a Rec. Efect. o Equiv.	0.00	0.00	Provisiones a Corto Plazo	1,470,154.22	5,372,425.35
Estimación por Deterioro de inventarios	0.00	0.00	Provisión para Demandas y Juicios a Corto Plazo	1,470,154.22	5,372,425.35
			Provisión para Contingencias a Corto Plazo	0.00	0.00
Otros Activos Circulantes	0.00	0.00	Otras Provisiones a Corto Plazo	0.00	0.00
Valores en Garantía					
Bienes en Garantía (excluye depósitos de fondos)	0.00	0.00	Otros Pasivos a Corto Plazo	0.00	0.00
Bienes Deriv. de Embargos, Decom., Aseg. y Dación en Pago	0.00	0.00	Ingresos por Clasificar	0.00	0.00
Adquisición con Fondos de Terceros	0.00	0.00	Recaudación por Participar	0.00	0.00
			Otros Pasivos Circulantes	0.00	0.00
TOTAL DE ACTIVOS CIRCULANTES	37,197,759.68	23,734,581.31	TOTAL DE PASIVOS CIRCULANTES	10,997,069.29	14,142,980.20

C.P. María Cristina González González
J.U.D. de Contabilidad

Lic. Martha Angélica Hernández Luna
Directora de Recursos Financieros

Mtro. Guillermo Rocha Ramos
Director General de Administración



ESTADOS FINANCIEROS
JUNTA LOCAL DE CONCILIACIÓN Y ARBITRAJE DE LA CIUDAD DE MÉXICO
ESTADO DE SITUACIÓN FINANCIERA DETALLADO - LDF AL 30 DE JUNIO 2018
(CIFRAS A PESOS Y CENTAVOS)

CONCEPTO	JUNIO		CONCEPTO	JUNIO	
	2018	2017		2018	2017
FORMATO 1					
ACTIVO			PASIVO		
<u>ACTIVO NO CIRCULANTE</u>			<u>PASIVO NO CIRCULANTE</u>		
Inv. Financieras a Largo Plazo			Cuentas por Pagar a Largo Plazo		
Der. a Rec. Efect. o Equiv. a Largo Plazo			Documentos por Pagar a Largo Plazo		
Bienes Inm., Infraest. y Construc. en Proc.			Deuda Pública a Largo Plazo		
Bienes Muebles	92,027,354.60	90,554,230.32	Pasivos Diferidos a Largo Plazo		
Activos Intangibles	7,018,933.80	6,612,957.00	Fond. y B. de Terc. en Gtía. y/o Admón. a Largo Plazo		
Deprec., Deterioro y Amort. Acum. de Bienes	[77,413,408.29]	[68,392,460.00]	Provisiones a Largo Plazo		
Activos Diferidos			TOTAL DE PASIVOS NO CIRCULANTES	0.00	0.00
Est. por Pérdida o Deterioro de Activos No Circ.			TOTAL DEL PASIVO	10,997,069.29	14,142,980.20
Otros Activos No Circulantes			HACIENDA PÚBLICA / PATRIMONIO		
			<u>HACIENDA PÚBLICA / PATRIMONIO CONTRIBUIDO</u>	41,498,760.15	41,498,760.15
			Aportaciones	41,498,760.15	41,498,760.15
			Donaciones de Capital		
			Actualización de la Hacienda Pública/Patrimonio		
			<u>HACIENDA PÚBLICA / PATRIMONIO GENERADO</u>	6,334,810.35	[3,132,431.72]
			Resultados del Ejercicio (Ahorro / Desahorro)	6,334,810.35	[3,132,431.72]
			Resultados de Ejercicios Anteriores	0.00	0.00
			Revalúos		
			Reservas		
			Rectificaciones de Resultados de Ejercicios Anteriores		
			<u>EXCESO O INSUF. EN LA ACT. DE LA HDA. PÚBL./PATRIM.</u>	0.00	0.00
			Resultado por Posición Monetaria		
			Resultado por Tenencia de Activos No Monetarios		
TOTAL DE ACTIVOS NO CIRCULANTES	21,632,880.11	28,774,727.32	TOTAL HACIENDA PÚBLICA/PATRIMONIO	47,833,570.50	38,366,328.43
TOTAL DEL ACTIVO	58,830,639.79	52,509,308.63	TOTAL DEL PASIVO Y HACIENDA PÚBLICA/PATRIMONIO	58,830,639.79	52,509,308.63

Las notas explicativas a los Estados Financieros adjuntas son parte integrante del presente Estado.
"Bajo protesta de decir verdad declaramos que los Estados Financieros y sus notas, son razonablemente correctos y son responsabilidad del emisor"

C.P. María Cristina González González
Jefa de Unidad Departamental de Contabilidad

Lic. Martha Angélica Hernández Luna
Directora de Recursos Financieros

Mtro. Guillermo Rocha Ramos



ESTADOS FINANCIEROS
JUNTA LOCAL DE CONCILIACIÓN Y ARBITRAJE DE LA CIUDAD DE MÉXICO
INFORME ANALÍTICO DE LA DEUDA PÚBLICA Y OTROS PASIVOS - LDF AL 30 DE JUNIO 2018
(CIFRAS A PESOS Y CENTAVOS)

DENOMINACIÓN DE LA DEUDA PÚBLICA Y OTROS PASIVOS	SALDO AL	30 DE JUNIO		REVALUACIONES	SALDO FINAL	PAGO DE	PAGO DE COMISIONES
	JUNIO	DISPOSICIONES	AMORTIZACIONES	RECLASIFICACIONES		INTERESES	Y DEMÁS COSTOS
	DEL	DEL PERIODO	DEL PERIODO	Y OTROS	DEL PERIODO	DEL	ASOCIADOS DURANTE
	2018			AJUSTES		PERIODO	EL PERIODO
DEUDA PÚBLICA	0.00	0.00	0.00	0.00	0.00	0.00	0.00
CORTO PLAZO	0.00	0.00	0.00	0.00	0.00	0.00	0.00
Instituciones de Crédito	0.00	0.00	0.00	0.00	0.00	0.00	0.00
Títulos o Valores	0.00	0.00	0.00	0.00	0.00	0.00	0.00
Arrendamientos Financieros	0.00	0.00	0.00	0.00	0.00	0.00	0.00
LARGO PLAZO	0.00	0.00	0.00	0.00	0.00	0.00	0.00
Instituciones de Crédito	0.00	0.00	0.00	0.00	0.00	0.00	0.00
Títulos o Valores	0.00	0.00	0.00	0.00	0.00	0.00	0.00
Arrendamientos Financieros	0.00	0.00	0.00	0.00	0.00	0.00	0.00
OTROS PASIVOS	14,142,980.20	0.00	0.00	0.00	10,997,069.29	0.00	0.00
TOTAL DE LA DEUDA PÚB. Y OTROS PASIVOS	14,142,980.20	0.00	0.00	0.00	10,997,069.29	0.00	0.00
DEUDA CONTINGENTE	0.00	0.00	0.00	0.00	0.00	0.00	0.00
DEUDA CONTINGENTE 1	0.00	0.00	0.00	0.00	0.00	0.00	0.00
DEUDA CONTINGENTE 2	0.00	0.00	0.00	0.00	0.00	0.00	0.00
DEUDA CONTINGENTE XX	0.00	0.00	0.00	0.00	0.00	0.00	0.00
VALOR DE INSTRUMENTOS BONO CUPÓN CERO	0.00	0.00	0.00	0.00	0.00	0.00	0.00
VAL. DE INSTRUMENTOS BONO CUPÓN CERO 1	0.00	0.00	0.00	0.00	0.00	0.00	0.00
VAL. DE INSTRUMENTOS BONO CUPÓN CERO 2	0.00	0.00	0.00	0.00	0.00	0.00	0.00
VAL. DE INSTRUMENTOS BONO CUPÓN CERO XX	0.00	0.00	0.00	0.00	0.00	0.00	0.00

OBLIGACIONES A CORTO PLAZO	MONTO CONTRATADO	PLAZO PACTADO	TASA DE INTERÉS	COMISIONES Y COSTOS RELACIONADOS	TASA EFFECTIVA
CRÉDITO 1	0.00	0.00	0.00	0.00	0.00
CRÉDITO 2	0.00	0.00	0.00	0.00	0.00
CRÉDITO XX	0.00	0.00	0.00	0.00	0.00

Las notas explicativas a los Estados Financieros adjuntas son parte integrante del presente Estado.

“Bajo protesta de decir verdad declaramos que los Estados Financieros y sus notas, son razonablemente correctos y son responsabilidad del emisor”

C.P. María Cristina González González
Jefa de Unidad Departamental de Contabilidad.

Lic. Martha Angélica Hernández Luna
Directora de Recursos Financieros

Mtro. Guillermo Rocha Ramos
Director General de Administración



CDMX
CIUDAD DE MÉXICO



ESTADOS FINANCIEROS
JUNTA LOCAL DE CONCILIACIÓN Y ARBITRAJE DE LA CIUDAD DE MÉXICO
INFORME ANALÍTICO DE OBLIGACIONES DIFERENTES DE FINANCIAMIENTOS - LDF AL 30 DE JUNIO 2018
(CIFRAS A PESOS Y CENTAVOS)

DENOMINACIÓN DE LAS OBLIGACIONES DIFERENTES DE FINANCIAMIENTO	FECHA DEL CONTRATO	FECHA DE INICIO DE OPERACIÓN DEL PROYECTO	FECHA DE VENCIMIENTO	MONTO DE LA INVERSIÓN PACTADO	PLAZO PACTADO	MONTO PROMEDIO MENSUAL DEL PAGO DE LA CONTRAPRESTACIÓN	MONTO PROMEDIO MENSUAL DEL PAGO DE LA CONTRAPRESTACIÓN CORRESPONDIENTE AL PAGO DE INVERSIÓN	MONTO PAGADO DE LA INVERSIÓN AL 30 DE JUNIO DE 2018	MONTO PAGADO DE LA INVERSIÓN ACTUALIZADO AL 30 DE JUNIO DE 2018	SALDO PENDIENTE POR PAGAR, DE LA INVERSIÓN AL 30 DE JUNIO DE 2018
Asociaciones Público Privadas				0.00		0.00	0.00	0.00	0.00	0.00
Asociaciones Público Privadas 1				0.00		0.00	0.00	0.00	0.00	0.00
Asociaciones Público Privadas 2				0.00		0.00	0.00	0.00	0.00	0.00
Asociaciones Público Privadas 3				0.00		0.00	0.00	0.00	0.00	0.00
Asociaciones Público Privadas XX				0.00		0.00	0.00	0.00	0.00	0.00
Otros Instrumentos										
Otro Instrumento 1				0.00		0.00	0.00	0.00	0.00	0.00
Otro Instrumento 2				0.00		0.00	0.00	0.00	0.00	0.00
Otro Instrumento 3				0.00		0.00	0.00	0.00	0.00	0.00
Otro Instrumento XX				0.00		0.00	0.00	0.00	0.00	0.00
TOTAL DE OBLIGACIONES DIF. DE FINANCIAMIENTO				0.00		0.00	0.00	0.00	0.00	0.00

NO APLICA

C.P. María Cristina González González .
Jefa de Unidad Departamental de Contabilidad

Lic. Martha Angélica Hernández Luna
Directora de Recursos Financieros

Mtro. Guillermo Rocha Ramos
Director de General Administración



ESTADOS FINANCIEROS
JUNTA LOCAL DE CONCILIACIÓN Y ARBITRAJE DE LA CIUDAD DE MÉXICO
ESTADO DE SITUACIÓN FINANCIERA AL 30 DE JUNIO 2018
(CIFRAS A PESOS Y CENTAVOS)

2018

2018

ACTIVO		PASIVO	
<u>ACTIVO CIRCULANTE</u>		<u>PASIVO CIRCULANTE</u>	
Efectivo y Equivalentes	37,154,409.18	Cuentas por Pagar a Corto Plazo	9,521,191.64
Derechos a Recibir Efectivo o Equivalentes	43,350.50	Documentos por Pagar a Corto Plazo	
Derechos a Recibir Bienes o Servicios		Porción a Corto Plazo de la Deuda Pública a Largo Plazo	
Inventarios		Títulos y Valores a Corto Plazo	
Almacenes		Pasivos Diferidos a Corto Plazo	5,723.43
Estimación por Pérdida o Deterioro de Activos Circulantes		Fond. y Bienes de Terc. en Gtía. y/o Admón. a Corto Plazo	
Otros Activos Circulantes		Provisiones a Corto Plazo	1,470,154.22
		Otros Pasivos a Corto Plazo	
TOTAL DE ACTIVOS CIRCULANTES	37,197,759.68	TOTAL DE PASIVOS CIRCULANTES	10,997,069.29
<u>ACTIVO NO CIRCULANTE</u>		<u>PASIVO NO CIRCULANTE</u>	
Inversiones Financieras a Largo Plazo		Cuentas por Pagar a Largo Plazo	
Derechos a Recibir Efectivo o Equivalentes a Largo Plazo		Documentos por Pagar a Largo Plazo	
Bienes Inmuebles, Infraestructura y Construcciones en Proceso		Deuda Pública a Largo Plazo	
Bienes Muebles	92,027,354.60	Pasivos Diferidos a Largo Plazo	
Activos Intangibles	7,018,933.80	Fond. y Bienes de Terc. en Gtía. y/o Admón. a Largo Plazo	
Depreciación, Deterioro y Amortización Acumulada de Bienes	(77,413,408.29)	Provisiones a Largo Plazo	
Activos Diferidos			
Estimación por Pérdida o Deterioro de Activos No Circulantes		TOTAL DE PASIVOS NO CIRCULANTES	
Otros Activos No Circulantes		TOTAL DEL PASIVO	10,997,069.29
TOTAL DE ACTIVOS NO CIRCULANTES	21,632,880.11	HACIENDA PÚBLICA / PATRIMONIO	
TOTAL DEL ACTIVO	58,830,639.79	<u>HACIENDA PÚBLICA / PATRIMONIO CONTRIBUIDO</u>	41,498,760.15
		Aportaciones	41,498,760.15
		Donaciones de Capital	
		Actualización de la Hacienda Pública/Patrimonio	
		<u>HACIENDA PÚBLICA / PATRIMONIO GENERADO</u>	6,334,810.35
		Resultados del Ejercicio (Ahorro / Desahorro)	6,334,810.35
		Resultados de Ejercicios Anteriores	
		Revalúos	
		Reservas	
		Rectificaciones de Resultados de Ejercicios Anteriores	
		<u>EXCESO O INSUF. EN LA ACT. DE LA HDA. PÚBL./PATRIM.</u>	
		Resultado por Posición Monetaria	
		Resultado por Tenencia de Activos No Monetarios	
		TOTAL HACIENDA PÚBLICA/PATRIMONIO	47,833,570.50
		TOTAL DEL PASIVO Y HACIENDA PÚBLICA/PATRIMONIO	58,830,639.79

Las notas explicativas a los Estados financieros adjuntas son parte integrante del presente Estado.

"Bajo protesta de decir verdad declaramos que los estados financieros y sus notas, son razonablemente correctos y son responsabilidad del emisor"

C.P. Maria Cristina González González
J.U.D de Contabilidad

Lic. Martha Angélica Hernández Luna
Directora de Recursos Financieros

Mtro. Guillermo Rocha Ramos
Director General de Administración.



ESTADOS FINANCIEROS
JUNTA LOCAL DE CONCILIACIÓN Y ARBITRAJE DE LA CIUDAD DE MÉXICO
ESTADO DE SITUACIÓN FINANCIERA COMPARATIVO AL 30 DE JUNIO 2018
(CIFRAS A PESOS Y CENTAVOS)

	AL 30 DE JUNIO DE		VARIACIÓN	
	2018	2017	IMPORTE	PORCENTAJE
ACTIVO				
<u>ACTIVO CIRCULANTE</u>				
Efectivo y Equivalentes	37,154,409.18	23,734,030.19	13,420,378.99	57
Derechos a Recibir Efectivo o Equivalentes	43,350.50	551.12	42,799.38	7,766
Derechos a Recibir Bienes o Servicios				
Inventarios				
Almacenes				
Estimación por Pérdida o Deterioro de Activos Circulantes				
Otros Activos Circulantes				
TOTAL DE ACTIVOS CIRCULANTES	37,197,759.68	23,734,581.31	13,463,178.37	57
<u>ACTIVO NO CIRCULANTE</u>				
Inversiones Financieras a Largo Plazo				
Derechos a Recibir Efectivo o Equivalentes a Largo Plazo				
Bienes Inmuebles, Infraestructura y Construcciones en Proceso				
Bienes Muebles	92,027,354.60	90,554,230.32	1,473,124.28	2
Activos Intangibles	7,018,933.80	6,612,957.00	405,976.80	6
Depreciación, Deterioro y Amortización Acumulada de Bienes	(77,413,408.29)	(68,392,460.00)	(9,020,948.29)	13
Activos Diferidos				
Estimación por Pérdida o Deterioro de Activos No Circulantes				
Otros Activos No Circulantes				
TOTAL DE ACTIVOS NO CIRCULANTES	21,632,880.11	28,774,727.32	(7,141,847.21)	(25)
TOTAL DE ACTIVO	58,830,639.79	52,509,308.63	6,321,331.16	12
PASIVO				
<u>PASIVO CIRCULANTE</u>				
Cuentas por Pagar a Corto Plazo	9,521,191.64	8,765,554.85	755,636.79	9
Documentos por Pagar a Corto Plazo				
Porción a Corto Plazo de la Deuda Pública a Largo Plazo				
Títulos y Valores a Corto Plazo				
Pasivos Diferidos a Corto Plazo	5,723.43	5,000.00	723.43	14
Fondos y Bienes de Terceros en Garantía y/o Administración a Corto Plazo				
Provisiones a Corto Plazo	1,470,154.22	5,372,425.35	(3,902,271.13)	(73)
Otros Pasivos a Corto Plazo				
TOTAL DE PASIVOS CIRCULANTES	10,997,069.29	14,142,980.20	-3,145,910.91	(22)
<u>PASIVO NO CIRCULANTE</u>				
Cuentas por Pagar a Largo Plazo				
Documentos por Pagar a Largo Plazo				
Deuda Pública a Largo Plazo				
Pasivos Diferidos a Largo Plazo				
Fondos y Bienes de Terceros en Garantía y/o Administración a Largo Plazo				
Provisiones a Largo Plazo				
TOTAL DE PASIVOS NO CIRCULANTES	10,997,069.29	14,142,980.20	-3,145,910.91	(22)
TOTAL DE PASIVO	10,997,069.29	14,142,980.20	-3,145,910.91	(22)
HACIENDA PÚBLICA / PATRIMONIO				
<u>HACIENDA PÚBLICA / PATRIMONIO CONTRIBUIDO</u>				
Aportaciones	41,498,760.15	41,498,760.15		
Donaciones de Capital	41,498,760.15	41,498,760.15		
Actualización de la Hacienda Pública/Patrimonio				
TOTAL HACIENDA PÚBLICA/PATRIMONIO CONTRIBUIDO	82,997,520.30	82,997,520.30		
<u>HACIENDA PÚBLICA / PATRIMONIO GENERADO</u>				
Resultados del Ejercicio (Ahorro / Desahorro)	6,334,810.35	(3,132,431.72)	9,467,242.07	(302)
Resultados de Ejercicios Anteriores	6,334,810.35	(3,132,431.72)	9,467,242.07	(302)
Revalúos				
Reservas				
Rectificaciones de Resultados de Ejercicios Anteriores				
TOTAL HACIENDA PÚBLICA/PATRIMONIO GENERADO	12,669,620.70	(6,264,863.44)	18,934,484.14	(150)
TOTAL HACIENDA PÚBLICA/PATRIMONIO	95,667,141.00	76,732,656.86	18,934,484.14	20
TOTAL DEL PASIVO Y HACIENDA PÚBLICA/PATRIMONIO	58,830,639.79	52,509,308.63	6,321,331.16	12

Las notas explicativas a los Estados Financieros Adjuntas son parte integrante del presente Estado.

"Bajo protesta de decir verdad declaramos que los Estados Financieros y sus notas, son razonablemente correctos y son responsabilidad del emisor."

C.P. María Cristina González González
Jefa de Unidad Departamental de Contabilidad

Lic. Martha Angélica Hernández Luna
Directora de Recursos Financieros

Mtro. Guillermo Rocha Ramos
Director General de Administración

ESTADOS FINANCIEROS
JUNTA LOCAL DE CONCILIACIÓN Y ARBITRAJE DE LA CIUDAD DE MÉXICO
ESTADO DE ACTIVIDADES AL 30 DE JUNIO 2018
(CIFRAS A PESOS Y CENTAVOS)

2018

INGRESOS Y OTROS BENEFICIOS

INGRESOS DE LA GESTIÓN	1,429,121.99
Impuestos	
Cuotas y Aportaciones de Seguridad Social	
Contribuciones de Mejoras	
Derechos	
Productos de Tipo Corriente	
Aprovechamientos de Tipo Corriente	
Ingresos por Venta de Bienes y Servicios	
Ingresos no Comprendidos en las Fracciones de la Ley de Ingresos, Causados en Ejercicios Fiscales Ant. Pendientes de Liquidación o Pago	1,429,121.99
PARTICIPACIONES, APORTACIONES, TRANSFERENCIAS, ASIGNACIONES, SUBSIDIOS Y OTRAS AYUDAS	221,310,416.00
Participaciones y Aportaciones	
Transferencia, Asignaciones, Subsidios y Otras Ayudas	221,310,416.00
OTROS INGRESOS Y BENEFICIOS	889,146.01
Ingresos Financieros	889,146.01
Incremento por Variación de Inventarios	
Disminución del Exceso de Estimaciones por Pérdida, Deterioro u Obsolescencia	
Disminución del Exceso de Provisiones	
Otros Ingresos y Beneficios Varios	

TOTAL DE INGRESOS Y OTROS BENEFICIOS **223,628,684.00**


GASTOS Y OTRAS PÉRDIDAS

GASTOS DE FUNCIONAMIENTO	196,985,625.48
Servicios Personales	181,034,921.90
Materiales y Suministros	1,900,265.90
Servicios Generales	14,050,437.68
TRANSFERENCIA, ASIGNACIONES, SUBSIDIOS Y OTRAS AYUDAS	
Transferencias Internas y Asignaciones al Sector Público	
Transferencias al Resto del Sector Público	
Subsidios y Subvenciones	
Ayudas Sociales	
Pensiones y Jubilaciones	
Transferencias a Fideicomisos, Mandatos y Contratos Análogos	
Transferencias a la Seguridad Social	
Donativos	
Transferencias al Exterior	
PARTICIPACIONES Y APORTACIONES	
Participaciones	
Aportaciones	
Convenios	
INTERESES, COMISIONES Y OTROS GASTOS DE LA DEUDA PÚBLICA	
Intereses de la Deuda Pública	
Comisiones de la Deuda Pública	
Gastos de la Deuda Pública	
Costo por Coberturas	
Apoyos Financieros	
OTROS GASTOS Y PÉRDIDAS EXTRAORDINARIAS	20,308,248.17
Estimaciones, Depreciaciones, Deterioros, Obsolescencias y Amortizaciones	20,308,248.17
Provisiones	
Disminución de Inventarios	
Aumento por Insuficiencia de Estimaciones por Pérdida o Deterioro y Obsolescencia	
Aumento por Insuficiencia de Provisiones	
Otros Gastos	
INVERSIÓN PÚBLICA	
Inversión Pública no Capitalizable	

TOTAL DE GASTOS Y OTRAS PÉRDIDAS **217,293,873.65**

RESULTADOS DEL EJERCICIO (AHORRO / DESAHORRO) **6,334,810.35**

Las notas explicativas a los Estados Financieros adjuntas son parte integrante del presente Estado.
 "Bajo protesta de decir declaramos que los Estados Financieros y sus notas, son razonablemente correctos y son responsabilidad del emisor"


 C.P. María Cristina González González
 Jefa de Unidad Departamental de Contabilidad


 Lic. Martha Angélica Hernández Luna
 Directora de Recursos Financieros


 Mtro. Guillermo Rocha Ramos
 Director General de Administración



ESTADOS FINANCIEROS
JUNTA LOCAL DE CONCILIACIÓN Y ARBITRAJE DE LA CIUDAD DE MÉXICO
ESTADO DE ACTIVIDADES COMPARATIVO AL 30 DE JUNIO 2018
(CIFRAS A PESOS Y CENTAVOS)

	AL 31 DE ENERO		VARIACIÓN	
	2018	2017	IMPORTE	PORCENTAJE
INGRESOS Y OTROS BENEFICIOS				
INGRESOS DE LA GESTIÓN	1,429,121.99	1,646,457.46	-217,335.47	(13)
Impuestos				
Cuotas y Aportaciones de Seguridad Social				
Contribuciones de Mejoras				
Derechos				
Productos de Tipo Corriente				
Aprovechamientos de Tipo Corriente				
Ingresos por Venta de Bienes y Servicios				
Ing. no Comp. en las Fracc. de la Ley de Ing., Causados en Ej. Fisc. Ant. Pend. de Liq. o Pago	1,429,121.99	1,646,457.46	-217,335.47	(13)
PARTICIPACIONES, APORT., TRANSF., ASIGNACIONES, SUBSIDIOS Y OTRAS AYUDAS	221,310,416.00	200,287,422.00	21,022,994.00	10
Participaciones y Aportaciones				
Transferencia, Asignaciones, Subsidios y Otras Ayudas	221,310,416.00	200,287,422.00	21,022,994.00	10
OTROS INGRESOS Y BENEFICIOS	889,146.01	813,402.40	75,743.61	9
Ingresos Financieros	889,146.01	813,402.40	75,743.61	9
Incremento por Variación de Inventarios				
Disminución del Exceso de Estimaciones por Pérdida, Deterioro u Obsolescencia				
Disminución del Exceso de Provisiones				
Otros Ingresos y Beneficios Varios				
TOTAL DE INGRESOS Y OTROS BENEFICIOS	223,628,684.00	202,747,281.86	20,881,402.14	10
GASTOS Y OTRAS PÉRDIDAS				
GASTOS DE FUNCIONAMIENTO	196,985,625.48	193,088,299.55	3,897,325.93	2
Servicios Personales	181,034,921.90	179,068,704.18	1,966,217.72	1
Materiales y Suministros	1,900,265.90	1,930,494.43	-30,228.53	(2)
Servicios Generales	14,050,437.68	12,089,100.94	1,961,336.74	16
TRANSFERENCIA, ASIGNACIONES, SUBSIDIOS Y OTRAS AYUDAS				
Transferencias Internas y Asignaciones al Sector Público				
Transferencias al Resto del Sector Público				
Subsidios y Subvenciones				
Ayudas Sociales				
Pensiones y Jubilaciones				
Transferencias a Fideicomisos, Mandatos y Contratos Análogos				
Transferencias a la Seguridad Social				
Donativos				
Transferencias al Exterior				
PARTICIPACIONES Y APORTACIONES				
Participaciones				
Aportaciones				
Convenios				
INTERESES, COMISIONES Y OTROS GASTOS DE LA DEUDA PÚBLICA				
Intereses de la Deuda Pública				
Comisiones de la Deuda Pública				
Gastos de la Deuda Pública				
Costo por Coberturas				
Apoyos Financieros				
OTROS GASTOS Y PÉRDIDAS EXTRAORDINARIAS	20,308,248.17	12,791,414.03	7,516,834.14	59
Estimaciones, Depreciaciones, Deterioros, Obsolescencias y Amortizaciones	20,308,248.17	12,791,414.03	7,516,834.14	59
Provisiones				
Disminución de Inventarios				
Aumento por Insuficiencia de Estimaciones por Pérdida o Deterioro y Obsolescencia				
Aumento por Insuficiencia de Provisiones				
Otros Gastos				
INVERSIÓN PÚBLICA				
Inversión Pública no Capitalizable				
TOTAL DE GASTOS Y OTRAS PÉRDIDAS	217,293,873.65	205,879,713.58	11,414,160.07	6
RESULTADOS DEL EJERCICIO (AHORRO / DESAHORRO)	6,334,810.35	-3,132,431.72	9,467,242.07	(302)

Las notas explicativas a los Estados Financieros adjuntas son parte integrante del presente Estado.

"Bajo protesta de decir verdad declaramos que los Estados Financieros y sus notas, son razonablemente correctos y son responsabilidad del emisor"

C.P. María Cristina González González
Jefe de Unidad Departamental de Contabilidad

Lic. Martha Angélica Hernández Luna
Directora de Recursos Financieros

Mtro. Guillermo Rocha Ramos
Director General de Administración



ESTADOS FINANCIEROS
JUNTA LOCAL DE CONCILIACIÓN Y ARBITRAJE DE LA CIUDAD DE MÉXICO
ESTADO DE CAMBIOS EN LA SITUACIÓN FINANCIERA AL 30 DE JUNIO 2018
(CIFRAS A PESOS Y CENTAVOS)

CONCEPTO	ORIGEN 2018	APLICACIÓN 2018
ACTIVO		
<u>ACTIVO CIRCULANTE</u>		
Efectivo y Equivalentes		13,420,378.99
Derechos a Recibir Efectivo o Equivalentes		42,799.38
Derechos a Recibir Bienes o Servicios		
Inventarios		
Almacenes		
Estimación por Pérdida o Deterioro de Activos Circulantes		
Otros Activos Circulantes		
<u>ACTIVO NO CIRCULANTE</u>		
Inversiones Financieras a Largo Plazo		
Derechos a Recibir Efectivo o Equivalentes a Largo Plazo		
Bienes Inmuebles, Infraestructura y Construcciones en Proceso		
Bienes Muebles		1,473,124.28
Activos Intangibles		405,976.80
Depreciación, Deterioro y Amortización Acumulada de Bienes	9,020,948.29	
Activos Diferidos		
Estimación por Pérdida o Deterioro de Activos No Circulantes		
Otros Activos No Circulantes		
PASIVO		
<u>PASIVO CIRCULANTE</u>		
Cuentas por Pagar a Corto Plazo	755,636.79	
Documentos por Pagar a Corto Plazo		
Porción a Corto Plazo de la Deuda Pública a Largo Plazo		
Títulos y Valores a Corto Plazo		
Pasivos Diferidos a Corto Plazo	723.43	
Fondos y Bienes de Terceros en Garantía y/o Administración a Corto Plazo		
Provisiones a Corto Plazo		3,902,271.13
Otros Pasivos a Corto Plazo		
<u>PASIVO NO CIRCULANTE</u>		
Cuentas por Pagar a Largo Plazo		
Documentos por Pagar a Largo Plazo		
Deuda Pública a Largo Plazo		
Pasivos Diferidos a Largo Plazo		
Fondos y Bienes de Terceros en Garantía y/o Administración a Largo Plazo		
Provisiones a Largo Plazo		
HACIENDA PÚBLICA / PATRIMONIO		
<u>HACIENDA PÚBLICA / PATRIMONIO CONTRIBUIDO</u>		
Aportaciones		
Donaciones de Capital		
Actualización de la Hacienda Pública/Patrimonio		
<u>HACIENDA PÚBLICA / PATRIMONIO GENERADO</u>		
Resultados del Ejercicio (Ahorro / Desahorro)	9,467,242.07	
Resultados de Ejercicios Anteriores		
Revalúos		
Reservas		
Rectificaciones de Resultados de Ejercicios Anteriores		
<u>EXCESO O INSUFICIENCIA EN LA ACT. DE LA HDA. PÚBLICA/PATRIMONIO</u>		
Resultado por Posición Monetaria		
Resultado por Tenencia de Activos No Monetarios		
TOTAL DE ACTIVO, PASIVO Y HACIENDA PÚBLICA/PATRIMONIO	19,244,550.58	19,244,550.58

Las notas explicativas a los Estados Financieros adjuntas son parte integrante del presente Estado.

"Bajo protesta de decir verdad declaramos que los Estados Financieros y sus notas, son razonablemente correctos y son responsabilidad del emisor"

C.P. María Cristina González González
Jefa de Unidad Departamental de Contabilidad.

Lic. Martha Angélica Hernández Luna
Directora de Recursos Financieros

Mtro. Guillermo Rocha Ramos
Director General de Administración



ESTADOS FINANCIEROS
JUNTA LOCAL DE CONCILIACIÓN Y ARBITRAJE DE LA CIUDAD DE MÉXICO
ESTADO DE FLUJOS DE EFECTIVO AL 30 DE JUNIO 2018
(CIFRAS A PESOS Y CENTAVOS)

RUBROS	2018	2017
FLUJOS DE EFECTIVO DE LAS ACTIVIDADES DE OPERACIÓN		
ORIGEN	223,628,684.00	60,593,082.23
Impuestos		
Cuotas y Aportaciones de Seguridad Social		
Contribuciones de Mejoras		
Derechos		
Productos de Tipo Corriente		
Aprovechamiento de Tipo Corriente		
Ingresos por Ventas de Bienes y Servicios	1,429,121.99	575,351.84
Ingresos no Comprendidos en las Frac. de la Ley de Ingresos, Causados en Ejerc. Fiscales Anteriores Pendientes de Liquidación o Pago		
Participaciones y Aportaciones		
Transferencias, Asignaciones, Subsidios y Otras Ayudas	221,310,416.00	59,895,032.00
Otros Orígenes de Operación	889,146.01	122,698.39
APLICACIÓN	196,985,625.48	56,473,114.07
Servicios Personales	181,034,921.90	54,474,448.49
Materiales y Suministros	1,900,265.90	156,425.06
Servicios Generales	14,050,437.68	1,842,240.52
Transferencias Internas y Asignaciones al Sector Público		
Transferencias al Resto del Sector Público		
Subsidios y Subvenciones		
Ayudas Sociales		
Pensiones y Jubilaciones		
Transferencias a Fideicomisos, Mandatos y Contratos Análogos		
Transferencias a la Seguridad Social		
Donativos		
Transferencias al Exterior		
Participaciones		
Aportaciones		
Convenios		
Otras Aplicaciones de Operación		
FLUJOS NETOS DE EFECTIVO POR ACTIVIDADES DE OPERACIÓN	26,643,058.52	4,119,968.16
FLUJOS DE EFECTIVO DE LAS ACTIVIDADES DE INVERSIÓN		
ORIGEN		
Bienes Inmuebles, Infraestructura y Construcciones en Proceso		
Bienes Muebles		
Otros Orígenes de Inversión		
APLICACIÓN		
Bienes Inmuebles, Infraestructura y Construcciones en Proceso		
Bienes Muebles		
Otros Orígenes de Inversión		
FLUJOS NETOS DE EFECTIVO POR ACTIVIDADES DE INVERSIÓN		
FLUJO DE EFECTIVO DE LAS ACTIVIDADES DE FINANCIAMIENTO		
ORIGEN		
Endeudamiento Neto		
Interno		
Externo		
Otros Orígenes de Financiamiento		
APLICACIÓN	(700,269.42)	
Servicios de la Deuda		
Interno		
Externo		
Otras Aplicaciones de Financiamiento	(700,269.42)	
FLUJOS NETO DE EFECTIVO POR ACTIVIDADES DE FINANCIAMIENTO	700,269.42	
INCREMENTO / DISMINUCIÓN NETA EN EL EFECTIVO Y EQUIVALENTES AL EFECTIVO	27,343,327.94	4,119,968.16
EFECTIVO Y EQUIVALENTES AL EFECTIVO AL INICIO DEL EJERCICIO	23,734,030.19	
EFECTIVO Y EQUIVALENTES AL EFECTIVO AL FINAL DEL EJERCICIO	37,154,409.18	23,734,030.19

Las notas explicativas a los Estados Financieros adjuntas son parte integrante del presente Estado.
"Bajo protesta de decir verdad declaramos que los Estados Financieros y sus notas, son razonablemente correctos y son responsabilidad del emisor"

C.P. María Cristina González González
Jefa de Unidad Departamental de Contabilidad

Lic. Martha Angélica Hernández Luna
Directora de Recursos Financieros

Mtro. Guillermo Rocha Ramos
Director General de Administración



CDMX
CIUDAD DE MÉXICO





ESTADOS FINANCIEROS
JUNTA LOCAL DE CONCILIACIÓN Y ARBITRAJE DE LA CIUDAD DE MÉXICO
ESTADO DE VARIACIÓN EN LA HACIENDA PÚBLICA AL 30 DE JUNIO 2018
(CIFRAS A PESOS Y CENTAVOS)


CONCEPTO	HACIENDA PÚBLICA / PATRIMONIO CONTRIBUÍDO	HACIENDA PÚBLICA / PATRIMONIO GENERADO DE EJERCICIOS ANTERIORES	HACIENDA PÚBLICA / PATRIMONIO GENERADO DEL EJERCICIO	AJUSTES POR CAMBIOS DE VALOR	TOTAL
HACIENDA PÚBLICA / PATRIMONIO NETO AL FINAL DE EJERCICIO ANTERIOR 2015	79,479,000.00	12,916,000.00			92,395,000.00
RECTIFICACIONES DE RESULTADOS DE EJERCICIOS ANTERIORES					
Cambios en Políticas Contables					
Cambios por Errores Contables					
PATRIMONIO NETO INICIAL AJUSTADO DEL EJERCICIO	(38,983,800.00)		(55,601,000.00)		(94,584,800.00)
Aportaciones	(38,983,800.00)				
Donaciones de Capital					
Actualizaciones de la Hacienda Pública / Patrimonio			(55,601,000.00)		
VARIACIONES DE LA HACIENDA PÚBLICA / PATRIMONIO NETO DEL EJERCICIO	2,189,800.00		(3,132,431.72)		(942,631.72)
Resultados del Ejercicio (Ahorro / Desahorro)			(3,132,431.72)		
Resultados de Ejercicio Anteriores	2,189,800.00				
Revalúos					
Reservas					
HACIENDA PÚBLICA / PATRIMONIO NETO FINAL DEL EJERCICIO 2016	42,685,000.00	12,916,000.00	(58,733,431.72)		(3,132,431.72)
CAMBIOS EN LA HACIENDA PÚBLICA / PATRIMONIO NETO DEL 2015		42,685,000.00			42,685,000.00
Aportaciones		42,685,000.00			42,685,000.00
Donaciones de Capital					
Actualizaciones de la Hacienda Pública / Patrimonio		42,685,000.00			42,685,000.00
VARIACIONES DE LA HACIENDA PÚBLICA / PATRIMONIO NETO DEL EJERCICIO	(2,189,800.00)	(58,733,431.72)	65,068,242.07		4,145,010.35
Resultados del Ejercicio (Ahorro / Desahorro)			6,334,810.35		
Resultados de Ejercicio Anteriores	(2,189,800.00)	(58,733,431.72)	58,733,431.72		
Revalúos					
Reservas					
SALDO NETO EN LA HACIENDA PÚBLICA / PATRIMONIO 2017	40,495,200.00	(3,132,431.72)	6,334,810.35		43,697,578.63

Las notas explicativas a los Estados Financieros adjuntas son parte integrante del presente Estado.

"Bajo protesta de decir verdad declaramos que los Estados Financieros y sus notas, son razonablemente correctos y son responsabilidad del emisor"


C.P. María Cristina González González
Jefa de Unidad Departamental de Contabilidad


Lic. Martha Angélica Hernández Luna
Directora de Recursos Financieros


Mtro. Guillermo Rocha Ramos
Director General de Administración





ESTADOS FINANCIEROS
JUNTA LOCAL DE CONCILIACIÓN Y ARBITRAJE DE LA CIUDAD DE MÉXICO
ESTADO ANALÍTICO DE LA DEUDA Y OTROS PASIVOS AL 30 DE JUNIO 2018
(CIFRAS A PESOS Y CENTAVOS)


DENOMINACIÓN DE LAS DEUDAS	MONEDA DE CONTRATACIÓN	INSTITUCIÓN O O PAÍS ACREEDOR	SALDO INICIAL DEL PERIODO	SALDO FINAL DEL PERIODO
DEUDA PÚBLICA				
CORTO PLAZO:				
DEUDA INTERNA				
Instituciones del Crédito				
Títulos y Valores				
Arrendamientos Financieros				
DEUDA EXTERNA				
Organismos Financieros Internacionales				
Deuda Bilateral				
Títulos y Valores				
Arrendamientos Financieros				
SUBTOTAL A CORTO PLAZO				
LARGO PLAZO:				
DEUDA INTERNA				
Instituciones del Crédito				
Títulos y Valores				
Arrendamientos Financieros				
DEUDA EXTERNA				
Organismos Financieros Internacionales				
Deuda Bilateral				
Títulos y Valores				
Arrendamientos Financieros				
SUBTOTAL A LARGO PLAZO				
OTROS PASIVOS			14,142,980.20	10,997,069.29
TOTAL DEUDA Y OTROS PASIVOS			14,142,980.20	10,997,069.29

Las notas explicativas a los Estados Financieros adjuntas son parte integrante del presente Estado.

"Bajo protesta de decir verdad declaramos que los Estados Financieros y sus notas, son razonablemente correctos y son responsabilidad del emisor"


C.P. María Cristina González González
Jefa de Unidad Departamental de Contabilidad


Lic. Martha Angélica Hernández Luna
Directora de Recursos Financieros



Mtro. Guillermo Rocha Ramos
Director General de Administración

ESTADOS FINANCIEROS
 JUNTA LOCAL DE CONCILIACIÓN Y ARBITRAJE DE LA CIUDAD DE MÉXICO
 ESTADO ANALÍTICO DEL ACTIVO AL 30 DE JUNIO 2018
 (CIFRAS A PESOS Y CENTAVOS)


CONCEPTO	SALDO	CARGOS	ABONOS	SALDO	VARIACIÓN
	INICIAL	DEL PERIODO	DEL PERIODO	FINAL	DEL PERIODO
ACTIVO	52,509,308.63	805,853,346.37	799,532,015.21	58,830,639.79	6,321,331.16
<u>ACTIVO CIRCULANTE</u>	23,734,581.31	642,003,269.81	628,540,091.41	37,197,759.71	13,463,178.40
Efectivo y Equivalentes	23,734,030.19	641,852,940.77	628,433,112.87	37,153,858.09	13,419,827.90
Derechos a Recibir Efectivo o Equivalentes	551.12	150,329.04	106,978.54	43,901.62	43,350.50
Derechos a Recibir Bienes o Servicios					
Inventarios					
Almacenes					
Estim. por Pérdida o Deterioro de Act. Circulantes					
Otros Activos Circulantes					
<u>ACTIVO NO CIRCULANTE</u>	28,774,727.32	163,850,076.56	170,991,923.80	21,632,880.08	(7,141,847.24)
Inversiones Financieras a Largo Plazo					
Der. a Recibir Efect. o Equiv. a Largo Plazo					
Bienes Inm., Infraestructura y Construc. en Proceso					
Bienes Muebles	90,554,230.32	163,850,076.56	170,991,923.80	83,412,383.08	(7,141,847.24)
Activos Intangibles	6,612,957.00			6,612,957.00	
Depreciación, Deterioro y Amort. Acum. de Bienes	(68,392,460.00)			(68,392,460.00)	
Activos Diferidos					
Estim. por Pérdida o Det. de Act. No Circulantes					
Otros Activos No Circulantes					

Las notas explicativas a los Estados Financieros adjuntas son parte integrante del presente Estado.


"Bajo protesta de decir verdad declaramos que los Estados Financieros y sus notas, son razonablemente correctos y son responsabilidad del emisor"



C.P. María Cristina González González
 Jefa de Unidad Departamental de Contabilidad



Lic. Martha Angelica Hernández Luna
 Directora de Recursos Financieros



Mtro. Guillermo Rocha Ramos
 Director General de Administración

ESTADOS FINANCIEROS
 JUNTA LOCAL DE CONCILIACIÓN Y ARBITRAJE DE LA CIUDAD DE MÉXICO
 ESTADO ANALÍTICO DE INGRESOS AL 30 DE JUNIO 2018
 (CIFRAS A PESOS Y CENTAVOS)


FUENTE DE INGRESO	ESTIMADO	MODIFICADO	DEVENGADO	RECAUDADO	AVANCE DE RECAUDACIÓN RECAUDACIÓN/ ESTIMADO
I. Impuestos					
II. Cuotas y Aportaciones de Seguridad Social					
III. Contribuciones y Aportaciones de Seguridad Social					
IV. Derechos					
V. Productos					
VI. Aprovechamientos					
VII. Ingresos por Venta de Bienes y Servicios					
VIII. Participaciones y Aportaciones					
XI. Transferencias asignaciones subsidio y otras ayudas.	432,620,832.00	432,620,832.00	197,427,993.61	221,310,416.00	51%
XI. Ingresos derivados de financiamiento neto					

Las notas explicativas a los Estados Financieros adjuntas son parte integrante del presente Estado.


"Bajo protesta de decir verdad declaramos que los Estados Financieros y sus notas, son razonablemente correctos y son responsabilidad del emisor"



 C.P. María Cristina González González
 Jefa de Unidad Departamental de Contabilidad



 Lic. Martha Angélica Hernández Luna
 Directora de Recursos Financieros



 Mtro. Guillermo Rocha Ramos
 Director General de Administración

JUNTA LOCAL DE CONCILIACIÓN Y ARBITRAJE DE LA CIUDAD DE MEXICO
ESTADO ANALÍTICO DE LA DEUDA Y OTROS PASIVOS
DEL 01 AL 30 DE JUNIO DE 2018
CIFRAS EN PESOS

Denominación de las deudas	Moneda de contratación	Institución o país acreedor	Saldo inicial del periodo	Saldo final del periodo
Deuda Pública				
Corto Plazo				
Deuda Interna				
Deuda Externa				
Largo Plazo				
Deuda Interna				
Deuda Externa				
Otros Pasivos			6,647,580.47	1,470,154.22
Total Deuda y Otros Pasivos	0.00	0.00	6,647,580.47	1,470,154.22

“Bajo protesta de decir verdad declaramos que los Estados Financieros y sus notas, son razonablemente correctos y son responsabilidad del emisor”


 C.P. María Cristina González González
 Jefa de Unidad Departamental de Contabilidad


 Lic. Martha Angélica Hernández Luna
 Director General de Administración


 Mtro. Guillermo Rocha Ramos
 Director General de Administración



CONCILIACIÓN ENTRE LOS EGRESOS PRESUPUESTALES Y LOS GASTOS CONTABLES





CORRESPONDIENTE DEL 01 DE ENERO AL 30 DE JUNIO 2018
CIFRAS EN PESOS

1. Total de Egresos (presupuestarios)		\$197,427,993.61
2. Menos egresos presupuestarios no contables		\$442,368.13
Mobiliario y equipo de administración	\$421,000.93	
Mobiliario y equipo educacional y recreativo	\$0.00	
Equipo e instrumental médico y de laboratorio	\$21,367.20	
Vehículos y equipo de transporte	\$0.00	
Equipo de defensa y seguridad	\$0.00	
Maquinaria, otros equipos y herramientas	\$0.00	
Activos Biológicos	\$0.00	
Bienes inmuebles	\$0.00	
Activos intangibles	\$0.00	
Obra pública en bienes propios	\$0.00	
Acciones y participaciones de capital	\$0.00	
Compra de títulos y valores	\$0.00	
Inversiones en fideicomisos, mandatos y otros análogos	\$0.00	
Provisiones para contingencias y otras erogaciones especiales	\$0.00	
Amortización de la deuda pública	\$0.00	
Adeudos de ejercicios fiscales anteriores (ADEFAS)	\$0.00	
Otros Egresos Presupuestales No Contables	\$0.00	
3. Más gastos contables no presupuestales		20,308,248.17
Estimaciones, depreciaciones, deterioros, obsolescencia y amortizaciones	20,308,248.17	
Provisiones	\$0.00	
Disminución de inventarios	\$0.00	
Aumento por insuficiencia de estimaciones por pérdida o deterioro u obsolescencia	\$0.00	
Aumento por insuficiencia de provisiones	\$0.00	
Otros Gastos	\$0.00	
Otros Gastos contables No Presupuestales	\$0.00	
4. Total de Gasto Contable (4 = 1 - 2 + 3)		\$217,293,873.65

1. Ingresos Presupuestarios		221,310,416.00
2. Mas ingresos contables no presupuestarios		\$2,318,268.00
Incremento por variación de inventarios	\$0.00	
Disminución del exceso de estimaciones por pérdida o deterioro u obsolescencia	\$0.00	
Disminución del exceso de provisiones	\$0.00	
Otros ingresos y beneficios varios	\$2,318,268.00	
Otros ingresos contables no presupuestarios	\$0.00	
3. Menos ingresos presupuestarios no contables		\$0.00
Productos de capital	\$0.00	
Aprovechamientos capital	\$0.00	
Ingresos derivados de financiamiento	\$0.00	
Otros Ingresos presupuestarios no contables	\$0.00	
4. Ingresos Contables (4 = 1 + 2 - 3)		\$223,628,684.00


C.P. María Cristina González González
Jefa de Unidad Departamental de Contabilidad


Lic. Martha Angélica Hernández Luna
Director General de Administración


Mtro. Guillermo Rocha Ramos
Director General de Administración



JUNTA LOCAL DE CONCILIACIÓN Y ARBITRAJE DE LA CIUDAD DE MÉXICO

NOTAS A LOS ESTADOS FINANCIEROS

JUNIO 2018

JUNTA LOCAL DE CONCILIACIÓN Y ARBITRAJE DE LA CIUDAD DE MÉXICO
 NOTAS A LOS ESTADOS FINANCIEROS
 AL 30 DE JUNIO 2018

A) NOTAS DE DESGLOSE

I) Notas al Estado de Situación Financiera

Activo

Efectivo y Equivalentes

El efectivo e inversiones temporales al 30 de junio de 2018 y 2017 se integran como sigue:

EFECTIVO Y EQUIVALENTES (CIFRAS A PESOS)		
INTEGRACIÓN	2018	2017
Efectivo	0	0
Bancos	37,126,409.18	23,691,030.19
Fondo de afectación	28,000.00	43,000.00
Deudores Diversos	43,350.50	551.12
TOTAL	37,197,759.68	23,734,581.31

Los recursos que se tienen en el Banco Scotiabank, S.A., son aquellos que se utilizan para hacer frente a las obligaciones por la Junta Local de Conciliación y Arbitraje de la Ciudad de México.

Derechos a recibir Efectivo y Equivalentes y Bienes o Servicios a Recibir

DERECHOS A RECIBIR EFECTIVO Y EQUIVALENTES Y BIENES O SERVICIOS A RECIBIR (CIFRAS A PESOS)		
INTEGRACIÓN	2018	2017
NO APLICA		
TOTAL		



Bienes Disponibles para su Transformación o Consumo (inventarios)

INVENTARIOS
(CIFRAS A PESOS)

INTEGRACIÓN	2018	2017
-------------	------	------

NO APLICA

TOTAL		
-------	--	--

Inversiones Financieras

INVERSIONES FINANCIERAS
(CIFRAS A PESOS)

INTEGRACIÓN	2018	2017
-------------	------	------

NO APLICA

TOTAL		
-------	--	--



Bienes Muebles, Inmuebles e Intangibles

El método de la depreciación utilizado es en línea recta, las tasas anuales de depreciación de los bienes muebles e intangibles, son de conformidad con lo siguiente:

CUENTA	CONCEPTO	MESES DE VIDA ÚTIL	% DE DEPRECIACIÓN
1241-1	Mobiliario y equipo de administración	120	10%
1241-2	Muebles, excepto de oficina y estantería	120	10%
1241-3	Equipo de cómputo y de tecnologías de la información	40	30%
1241-4	Otro mobiliarios y equipos de administración	120	10%
1241-7	Bienes muebles oficina y estantería	120	10%
1242-1	Equipos y aparatos audiovisuales	60	20%
1243-1	Equipo médico y de laboratorio	60	20%
1244-1	Automóviles y equipo terrestre	48	25%
1246-1	Maquinaria herramientas y aparatos	120	10%
1246-2	Maquinaria y equipo industrial	120	10%
1246-3	Maquinaria y equipo de construcción	120	10%
1246-4	Equipo de radiocomunicación	120	10%
1246-5	Equipos de comunicación y telecomunicación	120	10%
1246-6	Refacciones y	120	10%
1251-1	Software	12	100%

BIENES MUEBLES, INMUEBLES E INTANGIBLES
(CIFRAS A PESOS)

Al 30 de junio de 2018 y 2017 el mobiliario y equipo e intangibles se integra como sigue:

INTEGRACIÓN	2018	2017
Mobiliario y Equipo	15,682,625.33	15,682,625.33
Equipo de Administración	537,129.72	528,777.72
Bienes Informáticos	45,829,774.44	45,233,625.37
Otro Equipo y Equipo de Administración	7,166,846.75	7,166,846.75
Maquinaria otros equipos	24,824.00	0
Bienes Muebles, Oficina y Estantería	10,364,481.05	9,817,549.04
Equipo Educativo y recreativos	336,242.78	336,242.78
Cámara fotográfica y de Video	115,449.00	11,049.00
Equipo Médico y de Laboratorio	64,188.47	42,821.27
Equipo de Transporte	8,202,715.94	8,202,715.94
Maquinaria y Herramienta	301,676.47	301,676.47
Maquinaria y Equipo Industrial	62,991.12	62,991.12
Maquinaria y Equipo Diverso	1,060,922.00	1,060,922.00
Equipo de Radiocomunicación	38,429.50	13,489.50
Equipo de Comunicación	1,808,966.27	1,808,966.27
Refacciones y Accesorios Mayores	155,130.00	8,970.00
Otros Equipos	274,961.76	274,961.76
SUMA	92,027,354.60	90,554,230.32
Software	7,018,933.80	6,612,957.00
SUMA	7,018,933.80	6,612,957.00
TOTAL	99,046,288.40	97,167,187.32

La JLCACDMX durante el ejercicio fiscal 2018 realiza el registro de la depreciación como una disminución del patrimonio, aplicando las tasas anuales como lo establece la Ley reconoce en su información financiera, la depreciación por el demérito del valor de adquisición de los bienes, que es originado por el uso y el transcurso del tiempo; Las adiciones de mobiliario y equipo por adquisiciones así como bajas; El mobiliario y equipo se registra a su costo de adquisición, más el Impuesto al Valor Agregado correspondiente.

El monto de la depreciación y amortización acumulada fue de (2018) \$75,102,343.93 (2017) \$66,968,429.88 al 30 de junio de 2018 y 2017 del mobiliario y equipo e intangibles (2018) \$1,409,653.04 (2017) 1,424,030.32, se integra como sigue:

CUENTA CONTABLE			Valor	Depreciación	Valor Real
1241-0001	1263-0001	Mobiliario y equipo de oficina	15,682,625.33	10,245,181.50	5,437,443.83
1241-0002	1263-0001	Equipo de administración	537,129.72	313,281.51	223,848.21
1241-0003	1263-0001	Equipo informático	45,829,774.44	42,090,211.08	3,739,563.37
1241-0004	1263-0001	Otro mobiliario y equipo de administración	7,166,846.75	2,913,589.07	4,253,257.68
1241-0006	1263-0001	Maquinaria otros equipos y herramientas	24,824.00	1,241.22	23,582.78
1241-0007	1263-0001	Bienes muebles de oficina y estantería	10,364,481.05	5,317,614.47	5,046,866.58
1242-0001	1263-0001	Equipo educacional y recreativo	336,242.78	336,235.78	7.00
1242-0003	1263-0001	Cámara fotográfica y de video	115,449.00	23,559.60	91,889.40
1243-0001	1263-0001	Equipo médico y de laboratorio	64,188.47	20,059.84	44,128.63
1244-0001	1263-0001	Vehículos terrestres	8,202,715.94	7,715,026.27	487,689.67
1246-0001	1263-0001	Maquinaria herramientas y aparatos	301,676.47	220,834.04	80,842.43
1246-0002	1263-0001	Maquinaria y equipo industrial	62,991.12	40,422.09	22,569.03
1246-0003	1263-0001	Maquinaria y equipos diversos	1,060,922.00	728,724.62	332,197.38
1246-0004	1263-0001	Equipo de radio y comunicación	38,429.50	11,363.88	27,065.62
1246-0005	1263-0001	Equipos y aparatos de comunicación y Telecomunicación	1,808,966.27	1,008,129.15	800,837.12
1246-0006	1263-0001	Refacciones y accesorios mayores	155,130.00	14,035.50	141,094.50
1246-0009	1263-0001	Otros equipos	274,961.76	68,677.43	206,284.33
Suma			92,027,354.60	71,068,187.05	20,959,167.55

1263-015		Software	7,018,933.80	6,345,221.24	673,712.56
Suma			7,018,933.80	6,345,221.24	673,712.56
Total			99,046,288.40	77,413,408.29	21,629,880.11

Estimaciones y Deterioros

No aplica.

Otros Activos

No aplica.

Pasivo
1.

CUENTAS POR PAGAR A CORTO PLAZO (CIFRAS EN MILES DE PESOS)		
INTEGRACIÓN	2018	2017
Servicios Personales	-476.00	-127.46
Proveedores de servicios	0.00	0.00
Retenciones y contribuciones	9,521,667.64	8,765,682.31
Provisiones demandas y juicios	1,470,154.22	5,372,425.35
Otros pasivos	5,723.43	5,000.00
TOTAL	10,997,069.29	14,142,980.20

Servicios Personales

Al 30 de junio de 2018 el saldo de servicios personales por pagar es de (2018) \$-476 (2017) \$-127.46 corresponden a sueldos y salarios.

Retenciones y Contribuciones

RETENCIONES Y CONTRIBUCIONES (CIFRAS EN MILES DE PESOS)		
INTEGRACIÓN	2018	2017
ISR Retenido por sueldos y salarios	4,022,548.07	4,225,830.11
ISR Retenido por Servicios	2,775.46	5,172.21
ISR Retenido por representantes	70,554.98	78,951.35
ISR Retenido por Honorarios Asimilados	185,190.13	195,604.38
Cuotas ISSSTE	0.00	22,025.76
ISSSTE Seguro de Salud	161,857.01	196,937.79
ISSSTE Seguro de retiro	1,177,185.68	1,165,930.35
ISSSTE Seguro de invalidez y vida	54,362.18	207,659.03
Pensión Alimenticia	825,486.81	755,035.15
Cuotas sindicales	628,358.10	609,742.74
Seguro Colectivo de retiro	301,949.54	207,244.34
Fondo de retiro jubilatorio	4,416.00	4,533.30
ISSSTE Préstamos a Corto Plazo	336,029.84	304,948.41
FOVISSSTE Créditos Hipotecarios	482,900.89	-476.82
Aportaciones a FONAC	137,935.31	138,596.94
Met Life de México	3,023.78	6,778.97
Jubilados	604,528.54	558,898.56
Captralir	0.00	1,137.49
Ahorro Solidario	41,219.15	40,927.64
Infonacot	258,302.94	12,117.71
Impuesto sobre nómina	1,269.56	1,269.56
Seguro de Servicios Funerarios	38,929.65	224.73
Prestamos Attendo	129,465.32	13,978.63
Otros	53,378.70	12,613.98
TOTAL	9,521,667.64	8,765,682.31

Provisiones demandas y juicios

Al 30 de junio de 2018 el saldo de provisiones demandas y juicios es de (2018) \$1,470,154.22 (2017) \$5,372,425.35 corresponde a provisiones de demandas formuladas por ex trabajadores según consta en las sentencias en firme que señala el despacho contratado por este Tribunal.

II) Notas al Estado de Actividades

Ingresos de Gestión

- Al 30 de junio de 2018, se obtuvieron ingresos por \$ 221,310,416.00 (2017) \$200,287,422.00 destinados para gastos de operación (2018) \$220,868,047.87 (2017) \$200,220,040.80 y para inversión (2018) 442,368.13 (2017) \$67,381.20.

INGRESOS DE GESTIÓN (CIFRAS A PESOS)		
INTEGRACIÓN	2018	2017
Ministraciones destinadas a gastos de operación	220,868,047.87	200,220,040.80
Ministraciones destinadas a inversión	442,368.13	67,381.20
TOTAL	221,310,416.00	200,287,422.00

Otros Ingresos

Ingresos por venta de bienes y servicios

- Al 30 de junio de 2018 se obtuvieron \$ 2,318,268.00 (2017) \$2,459,859.86 por concepto de, copia simple y/o certificada \$1,166,519.77 (2017) \$1,331,228.42, Boletín Laboral \$166,260.00. (2017) \$110,976.00, así como otros por \$985,488.23 (2017) \$204,253.04

INGRESOS POR VENTA DE BIENES Y SERVICIOS (CIFRAS A PESOS)		
INTEGRACIÓN	2018	2017
Boletín Laboral	166,260.00	110,976.00
Copias simples y certificadas	1,166,519.77	1,331,228.42
Otros	985,488.23	204,253.04
TOTAL	2,318,268.00	1,646,457.46

Los otros ingresos y beneficios varios:

3. Al 30 de junio de 2018 se obtuvieron Rendimientos Financieros \$889,146.01 (2017) \$813,402.40

INGRESOS DE GESTIÓN (CIFRAS A PESOS)		
INTEGRACIÓN	2018	2017
Rendimientos Financieros	889,146.01	813,402.40
1.		
TOTAL	889,146.01	813,402.40

Gasto corriente de inversión

Recursos Fiscales:

4. El Presupuesto autorizado a la JLCACDMX, fue aprobado en el Decreto del Presupuesto de Egreso por la Asamblea Legislativa de la Ciudad de México, para el desarrollo de las funciones de la misma por un importe de \$432,620,832.00 (2017) \$400,574,844.00 de los cuales \$442,368.13 (2017) \$67,381.20 fueron asignados para gastos de inversión y \$432,178,463.87 (2017) \$400,507,462.80 para gastos de operación, por lo que resta un presupuesto por ejercer de 235,192,838.39, los recursos ejercidos fueron aplicados como se describe a continuación.

RUBRO	2018	2017
Presupuesto Aprobado	432,620,832.00	400,574,844.00
Ampliaciones autorizadas recibidas adicionalmente	0.00	0.00
Presupuesto modificado	432,620,832.00	400,574,844.00
Presupuesto Ejercido	197,427,993.61	193,155,680.75
Total presupuesto por ejercer	235,192,838.39	370,522,552.61

Los recursos fueron ampliados como se describe a continuación, así mismo por separado se presenta el Estado Presupuestal correspondiente.

RUBRO	2018	2017
Gastos de Operación		
Capítulo 1000 Servicios Personales	181,034,921.90	179,068,704.18
Capítulo 2000 Mantenimiento y Suministros	1,900,265.90	1,930,494.43
Capítulo 3000 Servicios Generales	14,050,437.68	12,089,100.94
Gastos de Inversión		
Capítulo 5000 Bienes Muebles, Inmuebles e Intangibles	442,368.13	67,381.20
Total	197,427,993.61	193,155,680.75

Gastos y Otras Pérdidas:

Gasto de Funcionamiento

1. Corresponde al ejercicio presupuestal del gasto para la Junta Local de Conciliación y Arbitraje de la Ciudad de México, desarrolle las funciones que le han sido encomendadas.

Gastos de funcionamiento que representan más del 10% del total del gasto.

El gasto corresponde al pago de las remuneraciones al personal de carácter permanente y transitorio que trabaja en este Tribunal, presentaciones de Seguridad Social y Económica como sigue:

GASTOS Y OTRAS PÉRDIDAS (CIFRAS A PESOS)		
INTEGRACIÓN	2018	2017
Servicios personales	181,034,921.90	179,068,704.18
TOTAL	181,034,921.90	179,068,708.18

III) Notas al Estado de Variación en la Hacienda Pública

Patrimonio Contribuido.

1. El saldo al 30 de junio de 2018 por un importe de \$197,427,993.61 (2017) \$193,155,680.75 corresponde a la aportaciones recibidas que fueron destinadas para inversión de los recursos aprobados en el presupuesto de Egresos, por la Asamblea Legislativa de la ciudad de México de \$442,368.13 (2017) \$67,381.20, menos la depreciación acumulada por \$71,068,187.05.

Patrimonio Generado.

2. Al 30 de junio de 2018 se tuvieron adquisiciones \$442,368.13 (2017) \$67,381.20 las cuales fueron capitalizados en el patrimonio de la Junta Local de conciliación y Arbitraje de la Ciudad de México, de conformidad a las políticas establecidas.

IV) Notas al Estado de Flujos de Efectivo

Efectivo y equivalentes

1. El análisis de los saldos inicial y final que figuran en la última parte del Estado de Flujo de Efectivo en la cuenta de efectivo y equivalentes es como sigue:



EFECTIVO Y EQUIVALENTES (CIFRAS A PESOS)		
RUBRO	2018	2017
Efectivo en Bancos - Tesorería		
Efectivo en Bancos - Dependencias	37,126,409.18	23,691,030.19
Inversiones Temporales (Hasta 3 meses)		
Fondos con Afectación Específica		
Depósitos de Fondos de Terceros y Otros		
TOTAL DE EFECTIVO Y EQUIVALENTE	37,126,409.18	23,691,030.19

2. La adquisición de bienes muebles se realizaron con los recursos de las transferencias realizadas por la Secretaría de Finanzas del Gobierno de la Ciudad de México a la Junta Local de Conciliación y Arbitraje de la Ciudad de México como sigue:

1.	Muebles de Oficina y Estantería	242,360.93
2.	Equipo de Comunicación y telecomunicación	178,640.00
3.	Equipo Médico y de Laboratorio	21,367.20
	TOTAL	\$442,368.13

3. Conciliación de los Flujos de Efectivo Netos de las Actividades de Operación y la cuenta de Ahorro/Desahorro antes de Rubros Extraordinarios. A continuación se presenta la elaboración de la conciliación.

CONCILIACIÓN DE FLUJOS DE EFECTIVO NETOS (CIFRAS A PESOS)		
INTEGRACIÓN	2018	2017
Ahorro/Desahorro antes de Rubros Extraordinarios		
Movimientos de Partidas o Rubros que no afectan al Efectivo		
Depreciación	71,068,187.06	66,968,429.68
Amortización	6,345,221.24	1,424,030.32
Incrementos en las Provisiones		
Incremento en Inversiones producido por Revaluación		
Ganancia/Pérdida en venta de Propiedad, Planta y Equipo		
Incrementos en Cuentas por Cobrar		
Partidas Extraordinarias		
TOTAL	77,413,408.29	68,392,460.00



V) CONCILIACIÓN ENTRE LOS INGRESOS PRESUPUESTARIOS Y CONTABLES, ASÍ COMO ENTRE LOS EGRESOS PRESUPUESTARIOS Y LOS GASTOS CONTABLES

Detallar las adquisiciones de bienes muebles e inmuebles:

Nombre del Ente Público		
Conciliación entre los Egresos Presupuestarios y los Gastos Contables		
Correspondiente del 01 de Enero al 30 de Junio 2018		
1. Total de Egresos (presupuestarios)		\$ 197,427,993.61
2. Menos egresos presupuestarios no contables		\$ 442,368.13
Mobiliario y equipo de administración	\$ 421,000.93	
Mobiliario y equipo educacional y recreativo	\$ -	
Equipo e instrumental médico y de laboratorio	\$ 21,367.20	
Vehículos y equipo de transporte	\$ -	
Equipo de defensa y seguridad	\$ -	
Maquinaria, otros equipos y herramientas	\$ -	
Activos Biológicos	\$ -	
Bienes inmuebles	\$ -	
Activos intangibles	\$ -	
Obra pública en bienes propios		
Acciones y participaciones de capital		
Compra de títulos y valores		
Inversiones en fideicomisos, mandatos y otros análogos		
Provisiones para contingencias y otras erogaciones especiales		
Amortización de la deuda pública		
Adeudos de ejercicios fiscales anteriores (ADEFAS)		
Otros Egresos Presupuestales No Contables		
3. Más gastos contables no presupuestales		\$ 20,308,248.17
Estimaciones, depreciaciones, deterioros, obsolescencia y amortizaciones	\$ 20,308,248.17	
Provisiones		
Disminución de inventarios		
Aumento por insuficiencia de estimaciones por pérdida o deterioro u obsolescencia		
Aumento por insuficiencia de provisiones		
Otros Gastos		
Otros Gastos contables No Presupuestales		
4. Total de Gasto Contable (4 = 1 - 2 + 3)		\$ 217,293,873.65

Nombre del Ente Público		
Conciliación entre los Ingresos Presupuestarios y Contables		
Correspondiente del 01 de Enero al 30 de Junio 2018		
1. Ingresos Presupuestarios		\$ 221,310,416.00
2. Mas ingresos contables no presupuestarios		2,318,268.00
Incremento por variación de inventarios	\$ -	
Disminución del exceso de estimaciones por pérdida o deterioro u obsolescencia	\$ -	
Disminución del exceso de provisiones	\$ -	
Otros ingresos y beneficios varios	\$ -	
Otros ingresos contables no presupuestarios	2,318,268.00	
3. Menos ingresos presupuestarios no contables		\$ -
Productos de capital	\$ -	
Aprovechamientos capital	\$ -	
Ingresos derivados de financiamiento	\$ -	
Otros Ingresos presupuestarios no contables	\$ -	
4. Ingresos Contables (4 = 1 + 2 - 3)		\$ 223,628,684.00

b) NOTAS DE MEMORIA (CUENTAS DE ORDEN)

Las cuentas de orden se utilizan para registrar movimientos de valores que no afecten o modifiquen el balance del ente, sin embargo, su incorporación en libros es necesaria con fines de recordatorio contable, de control y en general sobre los aspectos administrativos, o bien para consignar sus derechos o responsabilidades contingentes que puedan o no presentarse en el futuro.

Las cuentas que se manejan para efectos de este documento son las siguientes:

Cuentas de Orden Contables y Presupuestarias:

Contables:

Juicios- Demandas judiciales en proceso de resolución por \$1,470,154.22 representa el monto por litigios judiciales que pueden derivar una obligación de pago de conformidad con el oficio emitido por la Dirección de Recursos Humanos

Presupuestarias:

Cuentas de ingresos-Los ingresos por \$2,318,268.00 corresponden a lo recaudado al 30 de junio 2018 como autogenerados, por esta Junta Local principalmente por la obtención de rendimientos financieros, venta de boletín laboral, copias simples y certificadas, aplicación de penalizaciones a los proveedores; así como, las bonificaciones, descuentos a los proveedores entre otros.

Cuentas de egresos-El presupuesto autorizado a la JLCACDMX fue aprobado, mediante Decreto de Presupuesto de Egresos por la Asamblea Legislativa del distrito Federal y al acuerdo del comité de Administración número CA/SO/I/2018/01 de fecha 7 de enero de 2018 la cual ascendió a un monto \$432,620,832.00 los cuales fueron asignados totalmente al capítulo 1000 Servicios personales

c) NOTAS DE GESTIÓN ADMINISTRATIVA

1. Introducción

Los Estados Financieros de los entes públicos, proveen de información financiera a los principales usuarios de la misma, al Congreso y a los ciudadanos.

El objetivo del presente documento es la revelación del contexto y de los aspectos económicos-financieros más relevantes que influyeron en las decisiones del período, y que deberán ser considerados en la elaboración de los estados financieros para la mayor comprensión de los mismos y sus particularidades.

De esta manera, se informa y explica la respuesta del gobierno a las condiciones relacionadas con la información financiera de cada período de gestión; además, de exponer aquellas políticas que podrían afectar la toma de decisiones en períodos posteriores.

2. Panorama Económico y Financiero

Se informará sobre las principales condiciones económico- financieras bajo las cuales el ente público estuvo operando; y las cuales influyeron en la toma de decisiones de la administración; tanto a nivel local como federal.

3. Autorización e Historia

La Constitución Política de los Estados Unidos Mexicanos de 1917 en su artículo 123, fracción XX, instituyó las Juntas de Conciliación y Arbitraje como órganos públicos para resolver las diferencias o conflictos entre el capital y el trabajo.

El presidente de la República Mexicana, expidió el decreto de ley de las Juntas de Conciliación y Arbitraje para el Distrito Federal, que entró en vigor el 27 de noviembre de 1917, en la que se establecía las bases para la elección y designación de representantes ante las mismas. Asimismo se creó con carácter provisional la Junta Central de Conciliación y Arbitraje en el Distrito Federal, y se publicó el 3 de enero de 1918 en el Diario Oficial, la correspondiente convocatoria para la elección de los respectivos representantes del capital y del trabajo. En el año de 1919, se constituye la Junta Central, que operó de manera irregular por casi siete años.

El 20 de marzo de 1926 se publica en el Diario Oficial el Reglamento de la Junta de Conciliación y Arbitraje del Distrito Federal, que dispuso la creación de la Junta Central de Conciliación y Arbitraje del Distrito Federal y una Junta de Conciliación en cada una de las cabeceras de los municipios que conformaban el Distrito Federal. Así, la Junta de Conciliación y Arbitraje realizaba aun actividades públicas de manera irregular como dependencia del gobierno del Distrito Federal y cuando se expide la Ley Federal del Trabajo de 1931, se instaura legalmente la Junta Central de Conciliación y Arbitraje.

El primero de mayo de 1970 nace la nueva Ley Federal del Trabajo, que en su artículo 9° transitorio establece la obligación de la Secretaria del Trabajo y Previsión Social, de los gobernadores de los estados y territorios y del Jefe del Departamento del Distrito Federal de reorganizar en un término de 3 meses las Juntas de Conciliación y Arbitraje. De esta forma el primero de DICIEMBRE de 1970, se publica en el Diario Oficial la convocatoria para la elección de representantes de los trabajadores y patrones ante la Junta Local de Conciliación y Arbitraje del Distrito Federal y ante el jurado de responsabilidades. Consecuentemente la Junta Central, que hasta entonces funcionaba, se transforma en la actual Junta Local de Conciliación y Arbitraje del Distrito Federal.

A la fecha, la Junta Local de Conciliación y Arbitraje del Distrito Federal se conforma con 20 juntas especiales y 5 secretarías auxiliares jurídicas para atender los conflictos individuales y colectivos que se suscitan entre los trabajadores y patrones de esta ciudad.

El 18 de abril de 2000, el 28 de mayo de 2001 y el 1° de DICIEMBRE 2013, respectivamente, se expide por el pleno de la Junta el Reglamento Interior y su modificación de esta institución, que reitera el espíritu del constituyente, determinando la naturaleza jurídica del tribunal como un Órgano Autónomo e independiente, cuya finalidad es el conocimiento, tramitación y resolución de los conflictos que se susciten entre trabajadores y patrones, sólo entre estos o

sólo entre aquéllos y derivados de las relaciones de trabajo de jurisdicción local en la Ciudad de México.

4. Organización y Objeto Social

La Junta Local de Conciliación y Arbitraje de la Ciudad de México (JLCA), es un Órgano Autónomo del Gobierno del Distrito Federal, constituido mediante Decreto publicado en el Diario Oficial de la Federación el 20 de marzo de 1926 y aunque en materia jurisdiccional siempre ha sido autónomo, es hasta el ejercicio 2001 cuando se le concede la autonomía de gestión administrativa a través de lo dispuesto en el artículo 385, fracción VI del Código Financiero del Distrito Federal.

En abril del 2000 se expidió el Reglamento Interior de la Junta Local, mismo que fue modificado en mayo del 2001, como consecuencia de la autonomía que adquirió.

De conformidad con los artículos 621, 623 y 600 de la Ley Federal del Trabajo y con el Reglamento Interior de la Junta Local, sus principales facultades son:

Conocer, tramitar y resolver los conflictos del trabajo de jurisdicción local en el Distrito Federal.

Procurar un arreglo conciliatorio de los conflictos de trabajo.

Recibir las pruebas que los trabajadores o patrones juzguen convenientes rendir, en relación con las acciones y excepciones que pretenda deducir.

Recibir las demandas que le sean presentadas por los patrones o trabajadores.

Registrar sindicatos.

Recibir en depósito contratos colectivos de trabajo, reglamentos interiores del trabajo, avisos y demás documentación de acuerdo a su competencia determinada en la Constitución Política de los Estados Unidos Mexicanos y la Ley Federal del Trabajo.

5. Bases de Preparación de los Estados Financieros

Los estados financieros de la Junta Local de Conciliación y Arbitraje de la Ciudad de México están preparados conforme a las disposiciones normativas que le son aplicables en su carácter de Órgano Autónomo, siguientes:

Las disposiciones vigentes de la Ley General de Contabilidad Gubernamental (LGCG).

La Normatividad Contable de la Administración Pública del Distrito Federal

Las Normas de Información Financiera emitidas por el Consejo Mexicano de Normas de Información Financiera, A. C., que son aplicadas de manera supletoria.

Con objeto de comunicar y ordenar los instrumentos normativos que han derivado para la implantación del nuevo modelo contable.

Dichas disposiciones son de observancia obligatoria para que el Gobierno Federal, las entidades federativas y municipios; así como, las entidades paraestatales de la Administración Pública, por lo que los principales cambios implementados por JLCACDMX, son los siguientes:

Los estados financieros que se reportan se presentan comparativos con respecto al mismo período del año anterior.

Se presenta el Estado de Actividades por tratarse de una Entidad no financiera y no empresarial.

El Estado de Flujos de Efectivo se determina con base en el método directo.

Se incluyen el Estado Analítico del Activo y el Estado Analítico de Pasivos, respectivamente.

Ley General de Contabilidad Gubernamental (LGCG)

El 31 de diciembre de 2008 se publicó en el Diario Oficial de la Federación la LGCG, que entró en vigor el 1 de enero de 2009, y es de observancia obligatoria para los poderes Ejecutivo, Legislativo y Judicial de la Federación, los Estados y el Distrito Federal; los Ayuntamientos de los Municipios; los Órganos Político-Administrativos de las Demarcaciones Territoriales del Distrito Federal; las Entidades de la Administración Pública Paraestatal, ya sean federales, estatales o municipales y los Órganos Autónomos Federales y Estatales.

La Ley tiene como objeto establecer los criterios generales que regirán la contabilidad gubernamental y la emisión de la información financiera de los entes públicos, con la finalidad de lograr la armonización contable a nivel nacional, por tal motivo fue creado el Consejo Nacional de Armonización Contable (CONAC) como órgano de coordinación para la armonización de la contabilidad gubernamental, el cual tiene por objeto la emisión de las normas contables y las disposiciones presupuestales que se aplicarán para la generación de información financiera y presupuestal que emitirán los entes públicos.

En 2009, 2010 y 2011, el CONAC emitió diversas disposiciones regulatorias en materia de contabilidad gubernamental y de presupuestos, en las cuales se establecieron diversas fechas para el inicio de su aplicación efectiva.

Con la finalidad de dar cumplimiento al objetivo de la armonización contable y establecer los ejercicios sociales en que tendrá aplicación efectiva el conjunto de normas aplicables, el 15 de diciembre de 2010 el CONAC emitió el Acuerdo de Interpretación sobre las obligaciones establecidas en los artículos transitorios de la LGCG, en el cual reguló que las entidades paraestatales del Gobierno Federal tienen la obligación, a partir del 1 de enero de 2012, de realizar registros contables con base acumulativa, apegándose al marco conceptual y a los postulados básicos de contabilidad gubernamental, así como a las normas y metodologías que establezcan los momentos contables, los clasificadores y los manuales de contabilidad

gubernamental armonizados, y de acuerdo con las respectivas matrices de conversión con las características señaladas en los artículos 40 y 41 de la LGCG. Consecuentemente, a partir de la fecha señalada tienen la obligación de emitir información contable, presupuestaria y programática sobre la base técnica prevista en los documentos técnico-contables siguientes:

Marco Conceptual

- Postulados Básicos de Contabilidad Gubernamental
- Clasificador por Objeto del Gasto
- Clasificador por Tipo de Gasto
- Clasificador por Rubro de Ingresos
- Catálogo de Cuentas de Contabilidad
- Momentos Contables de los Egresos
- Momentos Contables de los Ingresos
- Manual de Contabilidad Gubernamental

Así mismo, el CONAC emitió un acuerdo de interpretación sobre las obligaciones establecidas en los Artículos Transitorios del LGCG, regulando las bases para que el Gobierno Federal, las entidades federativas y municipios; así como, las entidades paraestatales de la Administración Pública, tienen la obligación a partir del 1º de enero de 2012 de realizar sus registros contables con base acumulativa, aplicando diversas normas que en el mismo se indican.

De conformidad a lo establecido en el artículo cuarto transitorio del decreto por el que se reforma y adiciona la Ley General de Contabilidad Gubernamental, para transparentar y armonizar la información financiera relativa a la aplicación de recursos públicos en los distintos órdenes de gobierno que señala textualmente en su primer párrafo lo siguiente “El Consejo Nacional de Armonización Contable emitirá las normas y formatos para dar cumplimiento a lo dispuesto en el Título Quinto de la Ley General de Contabilidad Gubernamental incluido en el presente Decreto a más tardar el último día hábil de febrero de 2013, con el objeto de que los entes públicos, presenten de manera progresiva la información financiera en los términos establecidos y cumplan en su totalidad con la presentación de la información, a más tardar el 31 de diciembre de 2013”.

Las normas contables Principales Reglas de Registro y Valoración del Patrimonio (Elementos Generales), Reglas Específicas de Registro y Valoración del Patrimonio y Parámetros de Estimación de Vida Útil, emitidas por el CONAC el 27 de diciembre de 2010, 13 de diciembre de 2011 y 15 de agosto de 2012, respectivamente, serán de aplicación obligatoria a partir del 1 de enero de 2013

El Consejo Nacional de Armonización Contable, con fundamento en el artículo 9, fracciones XII y XIII, de la Ley General de Contabilidad Gubernamental, en su Segunda Reunión de 2013, celebrada el 3 de mayo de 2013, acordó determinar los plazos para que la Federación, las entidades federativas y los municipios adopten las decisiones que a continuación se indican:

Meta	La Federación las Entidades Federativas y sus respectivos entes públicos a más tardar	Los Municipios y sus entes públicos a más tardar
Integración automática del ejercicio presupuestario con la operación contable	30-jun-14	30-jun-15
Realizar los registros contables con base en las Reglas de Registro y Valoración del Patrimonio	31/Diciembre/2014	31/Diciembre/2015
Generación en tiempo real de estados Financieros	30/Junio/2014	30-jun-15
Emisión de Cuentas Públicas en los términos acordados por el Consejo	Para la correspondiente a 2014	Para la correspondiente a 2015

6. Políticas de Contabilidad Significativas

Se informará sobre:

A continuación se describen, en forma resumida, las principales políticas contables utilizadas por la JLCACDMX para el reconocimiento de sus transacciones, mismas que sirvieron de base para la preparación de los estados financieros a que se refieren estas notas.

a) Normatividad contable

La información financiera se registra en apego a lo establecido en la normatividad emitida por el Consejo de Armonización Contable (CONAC) y a la Normatividad Contable de la Administración Pública del Distrito Federal, publicada en la Gaceta Oficial del Distrito Federal, el 3 de febrero de 2012, en donde se establece lograr la armonización contable en el ámbito local sobre las bases emitidas por el CONAC, así mismo, se establecen las Normas Generales Contables aplicables; los Postulados Básicos de la Contabilidad Gubernamental y las Normas de Información Financiera (NIF) aplicables.

Reconocimiento de los efectos de la inflación

Por ser un Órgano Autónomo con fines no lucrativos, la JLCACDMX no reconoce en la información financiera los efectos de la inflación en la información financiera. Las operaciones se registran en el momento en que se consideran realizadas; en consecuencia, los estados financieros se encuentran elaborados sobre la base del Costo Histórico y la información que de ellos emana, se encuentra expresada en pesos de diferente poder adquisitivo.

Disponibilidades

El efectivo se encuentra representado por depósitos bancarios a la vista, valuados a su valor nominal, el cual no excede al valor de mercado.

Inversiones en valores

Las inversiones en valores se registran a su costo de adquisición más los rendimientos devengados al cierre del ejercicio, que es igual a su valor de realización.

Cuentas por cobrar

Las cuentas por cobrar se registran a su valor nominal que es semejante a su valor de recuperación.

Mobiliario y equipo

El mobiliario y equipo, se registra a su costo de adquisición, más el Impuesto al Valor Agregado correspondiente, o en su caso, a su valor de transferencia y/o donación.

De las ministraciones de los recursos presupuestales recibidas del Gobierno del Distrito Federal, la JLCACDMX destino recursos para gasto de inversión de bienes muebles, se registran en el patrimonio, destinados para ser aplicados al inmueble que no es propiedad de la JLCACDMX

Las adiciones de mobiliario y equipo por adquisiciones, transferencias, donaciones y dación en pago, así como los decrementos por venta, donación, transferencias o bajas por desechos, inutilización, obsolescencia y destrucción, se afectan directamente contra el patrimonio.

Cuentas por pagar

Corresponden a los compromisos devengados por bienes recibidos, servicios prestados y contribuciones fiscales a cargo de la JLCACDMX, pendientes de pago al cierre del ejercicio y se registran con cargo al presupuesto autorizado; manteniendo por estas últimas, los fondos presupuestales necesarios para cubrir las obligaciones.

En el caso de incumplimiento en la entrega de bienes o prestación de servicios; a los proveedores y acreedores diversos se les sanciona conforme a los porcentajes estipulados en los contratos.

Patrimonio

Se encuentra integrado principalmente por los recursos fiscales asignados a la JLCACDMX para inversión que anualmente se autorizan en el decreto de Presupuesto de Egresos de la Ciudad de México, para la adquisición de mobiliario y equipo para la operación y por donaciones de bienes muebles efectuadas por terceros; así como, por los remanentes o insuficiencias acumuladas de ejercicios anteriores y del propio ejercicio.

Ingresos

Los recursos asignados a la JLCACDMX provienen de las aportaciones del Gobierno de la Ciudad de México, aprobadas en el Presupuesto de Egresos de la Ciudad de México y que le es transferido por la Secretaria de Finanzas del Gobierno de la Ciudad de México.

La información Financiera se presenta sobre la base de reconocer las transferencias y aportaciones, en el momento en que se reciben los recursos en bancos, previo trámite ante la Secretaría de Finanzas de la Ciudad de México quien expide la Cuentas por Liquidar Certificadas.

Los recursos recibidos se registran en resultados como ingresos en la cuenta denominada "Ministraciones recibidas". Las aportaciones para gasto de operación, se reconocen como ingresos en el estado de actividades y las recibidas para inversión en bienes muebles se registran en el patrimonio.

Las inversiones en bienes muebles se registran en el activo fijo y se reconoce su valor en el patrimonio. De conformidad con las NIF`S, únicamente debe reconocerse el registro en el activo fijo.

Gastos

Los gastos se reconocen en el presupuesto de egresos devengados al momento de recibir los bienes y/o servicios a satisfacción y con base en ello se registrarán en cuentas de balance y/o Resultados.

Obligaciones Laborales

Debido a que las relaciones laborales de la JLCACDMX están regidas por el Apartado "B" del Artículo 123 Constitucional y su Legislación Reglamentaria, los derechos laborales por jubilación o indemnización por vejez, cesantía o muerte, estás a cargo del Instituto de Seguridad y Servicios Sociales de los Trabajadores del Estado (ISSSTE).

Las obligaciones que se derivan de la terminación de la relación laboral por concepto de finiquitos a que pueden tener derecho los trabajadores, en apego a la Ley Federal del Trabajo, se reconocen en los gastos de operación del ejercicio en el que se pagan.

Asimismo, y derivado de demandas presentadas en contra de la JLCACDMX, principalmente de orden laboral, se constituye el pasivo correspondiente cuando se ha determinado el laudo, cuyo importe corresponde a la sentencia de pago que tendrá que hacer, en caso de que se perdieran las demandas respectivas.

Bases de registro de las operaciones

La contabilidad de la Junta Local de Conciliación y Arbitraje de la Ciudad de México es mantenida sobre la base de costos históricos originales, consecuentemente, sus estados financieros no reconocen los efectos de la inflación sobre la información financiera.

7. Posición en Moneda Extranjera y Protección por Riesgo Cambiario

Se informará sobre:

- a) No aplica
- b) No aplica
- c) No aplica



- d) No aplica
- e) No aplica

Lo anterior por cada tipo de moneda extranjera que se encuentre en los rubros de activo y pasivo.

Adicionalmente se informará sobre los métodos de protección de riesgo por variaciones en el tipo de cambio

8. Reporte Analítico del Activo

Activos fijos

Los activos son registrados a su costo de adquisición. La depreciación sobre dichos activos se registra como una disminución al patrimonio, aplicando las siguientes tasas anuales con base en lo siguiente:

MOBILIARIO Y EQUIPO DE ADMINISTRACIÓN	10%
MUEBLES, EXCEPTO DE OFICINA Y ESTANTERIA	10%
EQUIPO DE CÓMPUTO Y DE TECNOLOGÍAS DE LA INFORMACIÓN	30%
OTRO MOBILIARIOS Y EQUIPOS DE ADMINISTRACIÓN	10%
BIENES MUEBLES OFICINA Y ESTANTERIA	10%
EQUIPOS Y APARATOS AUDIOVISUALES	20%
EQUIPO MÉDICO Y DE LABORATORIO	20%
AUTOMOVILES Y EQUIPO TERRESTRE	25%
MAQUINARIA HERRAMIENTAS Y APARATOS	10%
MAQUINARIA Y EQUIPO INDUSTRIAL	10%
MAQUINARIA Y EQUIPO DE CONSTRUCCIÓN	10%
EQUIPO DE RADIOCOMUNICACIÓN	10%
EQUIPOS DE COMUNICACIÓN Y TELECOMUNICACIÓN	10%
REFACCIONES Y	10%

Los Activos intangibles son registrados a su costo de adquisición. La amortización sobre dichos activos se registra como una disminución del patrimonio, aplicando la siguiente tasa anual:

SOFWARE	100%
---------	------

Ministraciones de Recursos

Para financiar sus gastos de operación y de inversión la Junta Local de Conciliación y Arbitraje recibe ministraciones de Recursos autorizadas por la Asamblea Legislativa del Distrito Federal y suministradas por la Secretaria de Finanzas del Gobierno de la Ciudad de México. Las ministraciones de recursos destinados a financiar gastos de operación se registran en el estado

de ingresos y egresos, y las ministraciones destinadas a financiar gastos de inversión se registran como parte del patrimonio.

9. Fideicomisos, Mandatos y Análogos

Se deberá informar:

- a) No aplica
- b) No aplica

10. Reporte de la Recaudación

En el ejercicio terminado al 30 de junio de 2017, las ministraciones de recursos recibidos por esta Junta Local de Conciliación y Arbitraje de la Ciudad de México se distribuyeron como se muestra en el siguiente cuadro.

Ministraciones destinadas a gastos de operación	220,868,047.87
Ministraciones destinadas a gastos de inversión	442,368.13
Total ministraciones recibidas	221,310,416.00

11. Información sobre la Deuda y el Reporte Analítico de la Deuda

Se informará lo siguiente:

- a) No aplica
- b) No aplica.

12. Calificaciones otorgadas

No aplica.

13. Proceso de Mejora

Se informará de:

- a) No aplica
- b) No aplica.

14. Información por Segmentos

No aplica

15. Eventos Posteriores al Cierre

No aplica

16. Partes Relacionadas


La Junta Local de Conciliación y Arbitraje de la Ciudad de México manifiesta que no existen partes relacionadas que pudieran ejercer influencia significativa sobre la toma de decisiones financieras y operativas.



C.P. María Cristina González González.
Jefa de Unidad Departamental de Contabilidad



Lic. Martha Angélica Hernández Luna
Directora de Recursos Financieros



Mtro. Guillermo Rocha Ramos
Director General Administración