


CONSEJO DE LA JUDICATURA DE LA CIUDAD DE MÉXICO

INFORME DE AVANCE TRIMESTRAL
ENERO- SEPTIEMBRE 2018

Titular:


Lic. Oscar Fernando Gadea
Oficial Mayor del TSJCDMX

Responsable:


Lic. Catalina Rodríguez Corona
Directora Ejecutiva de Recursos Financieros

IPRF INGRESOS POR RUBRO DE FINANCIAMIENTO

UNIDAD RESPONSABLE DEL GASTO: 20 J0 00 Consejo de la Judicatura de la Ciudad de México

PERÍODO: Enero - Septiembre 2018

RUBRO DE INGRESOS	INGRESOS (Pesos con dos decimales)		IMPORTE DE LA VARIACIÓN [II-I]	EXPLICACIONES A LAS VARIACIONES
	ESTIMADOS [I]	CAPTADOS [II]		
(3)	(4)	(4)	(5)	(6)
INGRESOS POR VENTA DE BIENES Y SERVICIOS	-	2,383,074.69	2,383,074.69	
- INGRESOS POR DERECHOS	-	12,479.13	12,479.13	Ingresos propios captados enero-septiembre 2018
- INGRESOS POR PRODUCTOS	-	2,395.00	2,395.00	Ingresos propios captados enero-septiembre 2018
- INGRESOS POR APROVECHAMIENTOS	-	116,224.92	116,224.92	Ingresos propios captados enero-septiembre 2018
- INGRESOS POR RENDIMIENTOS FINANCIEROS	-	2,251,975.64	2,251,975.64	Ingresos propios captados enero-septiembre 2018
OTROS INGRESOS Y BENEFICIOS VARIOS	-	7,047,321.18	7,047,321.18	
TOTAL TRANSFERENCIAS, ASIGNACIONES, SUBSIDIOS Y OTRAS AYUDAS	160,136,154.00	160,136,154.00	-	
- CORRIENTES	160,136,154.00	160,136,154.00	-	
- CAPITAL	-	-	-	
TRANSFERENCIAS, ASIGNACIONES, SUBSIDIOS Y OTRAS AYUDAS LOCALES	160,136,154.00	160,136,154.00	-	
- CORRIENTES	160,136,154.00	160,136,154.00	-	
- CAPITAL	-	-	-	
TRANSFERENCIAS, ASIGNACIONES, SUBSIDIOS Y OTRAS AYUDAS FEDERALES FEDERALES	-	-	-	
- CORRIENTES	-	-	-	
- CAPITAL	-	-	-	
TOTAL (7)	160,136,154.00	169,566,549.87	9,430,395.87	

EPCE EJERCICIO PRESUPUESTAL EN CLASIFICACIÓN ECONÓMICA

UNIDAD RESPONSABLE DEL GASTO: 20 J0 00 Consejo de la Judicatura de la Ciudad de México

PERÍODO: Enero - Septiembre 2018

CAP	PRESUPUESTO (Pesos con dos decimales)				VARIACIÓN		A) EXPLICACIÓN A LAS VARIACIONES DEL PRESUPUESTO DEVENGADO RESPECTO DEL PROGRAMADO B) EXPLICACIÓN A LAS VARIACIONES DEL PRESUPUESTO EJERCIDO RESPECTO AL DEVENGADO
	PROGRAMADO (1)	DEVENGADO (2)	EJERCIDO (3)	PAGADO (4)	(5)=2-1	(6)=3-2	
TOTAL GASTO CORRIENTE	160,136,154.00	160,136,154.00	160,136,154.00	160,136,154.00	0.00	0.00	
1000							
2000							
3000							
4000	160,136,154.00	160,136,154.00	160,136,154.00	160,136,154.00	0.00	0.00	A) No se registra variación del presupuesto devengado respecto del programado, toda vez que fueron ministrados (pagados) la totalidad de los recursos. B) No se registra variación del presupuesto ejercido respecto del devengado, debido a que se ministraron (pagados) la totalidad de los recursos.
TOTAL GASTO DE CAPITAL	0.00	0.00	0.00	0.00	0.00	0.00	
5000							
6000							
7000							
TOTAL URG	160,136,154.00	160,136,154.00	160,136,154.00	160,136,154.00	0.00	0.00	

EPCF EJERCICIO PRESUPUESTAL EN CLASIFICACIÓN FUNCIONAL

UNIDAD RESPONSABLE DEL GASTO: 20 J0 00 Consejo de la Judicatura de la Ciudad de México

PERÍODO: Enero - Septiembre 2018

FI	F	SF	DENOMINACIÓN	PRESUPUESTO (Pesos con dos decimales)				VARIACIÓN	
				PROGRAMADO (1)	DEVENGADO (2)	EJERCIDO (3)	PAGADO (4)	(5)=2-1	(6)=3-1
01			GOBIERNO	160,136,154.00	160,136,154.00	160,136,154.00	160,136,154.00	0.00	0.00
	02		JUSTICIA	160,136,154.00	160,136,154.00	160,136,154.00	160,136,154.00	0.00	0.00
		01	IMPARTICION DE JUSTICIA	160,136,154.00	160,136,154.00	160,136,154.00	160,136,154.00	0.00	0.00
			TOTAL URG	160,136,154.00	160,136,154.00	160,136,154.00	160,136,154.00	0.00	0.00

EPCP-1 EVOLUCIÓN PROGRAMÁTICO-PRESUPUESTAL POR CATEGORÍA PROGRAMÁTICA

UNIDAD RESPONSABLE DEL GASTO: 20 J0 00 Consejo de la Judicatura de la Ciudad de México

PERÍODO: Enero - Septiembre 2018

FI	F	SF	FP	DENOMINACIÓN	UNIDAD DE MEDIDA	R E S U L T A D O S								
						FÍSICO		ICPPF (%) 2/1*(3)	PRESUPUESTAL (Pesos con dos decimales)				ICPPF (%) 5/4 (8)	IARCM (%) 3/8
						PROGRAMADO (1)	ALCANZADO (2)		PROGRAMADO (4)	DEVENGADO (5)	EJERCIDO (6)	PAGADO (7)		
1				GOBIERNO				160,136,154.00	160,136,154.00	160,136,154.00	160,136,154.00	1.00		
	2			JUSTICIA				160,136,154.00	160,136,154.00	160,136,154.00	160,136,154.00	1.00		
		1		IMPARTICION DE JUSTICIA				160,136,154.00	160,136,154.00	160,136,154.00	160,136,154.00	1.00		
			A300	PROGRAMA ACCIONES COLEGIADAS, UNITARIAS Y DE DIRECCIONAMIENTO INSTITUCIONAL				84,104,935.55	84,104,935.55	84,104,935.55	84,104,935.55	1		
			B300	PROGRAMA DE DERECHOS HUMANOS E IGUALDAD DE GENERO	El esquema de evaluación de la estructura programática operado por la Secretaría de Finanzas de la Ciudad de México para efectos del Informe trimestral y particularmente de este formato corresponde a las metas físico-financieras a nivel de Actividad Institucional.			2,070,000.00	2,070,000.00	2,070,000.00	2,070,000.00	1		
			B400	PROGRAMA DE SEGURIDAD, PROTECCION Y TRANSPARENCIA INSTITUCIONAL				6,657,073.57	6,657,073.57	6,657,073.57	6,657,073.57	1		
			C200	PROGRAMA DE ACCIONES ESPECIALIZADAS Y AUXILIARES DE VIGILANCIA E INSPECCION DE SERVIDORES PUBLICOS		Para el CJCDMX, el modelo de Evaluación por Resultados aprobado por el Pleno del Consejo de la Judicatura de la Ciudad de México para el ejercicio fiscal 2018 se estructura en torno al Programa Presupuestario "Pp" en el marco de la Gestión para Resultados "GpR"			40,342,603.70	40,342,603.70	40,342,603.70	40,342,603.70	1	
			D600	PROGRAMA GENERAL DE ADMINISTRACION					26,961,541.18	26,961,541.18	26,961,541.18	26,961,541.18	1	
				TOTAL URG					160,136,154.00	160,136,154.00	160,136,154.00	160,136,154.00		

EPCP-2 EXPLICACIÓN A LAS VARIACIONES EN LA EVOLUCIÓN PROGRAMÁTICO-PRESUPUESTAL
 POR CATEGORÍA PROGRAMÁTICA

UNIDAD RESPONSABLE DEL GASTO: 20 J0 00 Consejo de la Judicatura de la Ciudad de México

PERÍODO: Enero - Septiembre 2018

FI	F	SP	PF	DENOMINACIÓN	a) Causas de las variaciones del Índice de Aplicación de Recursos para la consecución de Metas (IARCH)
				<p>NO APLICA</p>	

APP-1 AVANCE PROGRAMÁTICO-PRESUPUESTAL DE ACCIONES FINANCIADAS CON RECURSOS DE ORIGEN FEDERAL

FONDO, CONVENIO O SUBSIDIO: (1)

UNIDAD RESPONSABLE DEL GASTO: 20 J0 00 Consejo de la Judicatura de la Ciudad de México

PERÍODO: Enero - Septiembre 2018

FI	F	DF	PV	DENOMINACIÓN	UNIDAD DE MEDIDA	R E S U L T A D O S										
						FÍSICO			PRESUPUESTAL (Pesos con un decimal)				AVANCE %			
						CANTIDAD (1)	MODIFICADO (2)	ALCANCE (3)	3/1*100 = (4)	3/2*100 = (5)	AFERADO (6)	MODIFICADO (7)	DEVENGADO (8)	EFECTUADO (9)	PAGADO (10)	4/6*100 = (11)
NO APLICA																
				TOTAL URG												

APP-2 AVANCE PROGRAMÁTICO-PRESUPUESTAL DE LAS ACCIONES REALIZADAS CON RECURSOS DE ORIGEN FEDERAL

UNIDAD RESPONSABLE DEL GASTO: 20 J0 00 Consejo de la Judicatura de la Ciudad de México

PERÍODO: Enero - Septiembre 2018

FONDO, CONVENIO O SUBSIDIO: (3)

ACCIONES REALIZADAS CON RECURSOS DE ORIGEN FEDERAL: (4)

NO APLICA

AR ACCIONES REALIZADAS

UNIDAD RESPONSABLE DEL GASTO: 20 J0 00 Consejo de la Judicatura de la Ciudad de México

PERÍODO: Enero - Septiembre 2018

FI	F	SF	A	DENOMINACIÓN	UNIDAD DE MEDIDA	METAS			PRESUPUESTO (Pesos)		
						ORIGINAL	PROGRAMADA	ALCANZADA	APROBADO	PROGRAMADO	EJERCIDO
(3)	(3)	(3)	(3)	(3)	(3)	(4)	(4)	(4)	(5)	(5)	(5)

Objetivo:

Administrar, vigilar y disciplinar a los Juzgados y demás Organos Judiciales del Tribunal Superior de Justicia de la Ciudad de México.

Acciones Realizadas :

Acciones permanentes para la administración, vigilancia y disciplina de los Juzgados, salas y demás órganos Judiciales y Administrativas

Nota Aclaratoria: No aplica el formato, en virtud de que los recursos públicos que administra el Consejo de la Judicatura de la Ciudad de México, se integran conforme al Modelo de la Gestión para Resultados "GrP", con sus dos componentes Presupuesto basado en Resultados "PbR" y Sistema de Evaluación del Desempeño "SED" Bajo ese contexto, los montos de la Estructura Programática se integra por categoría programática, cuya base corresponde al Programa Presupuestario "Pp" y las metas conforme a la Matriz de indicadores de Resultados "MIR" por Programa y no por Acción como lo requiere el formato de referencia

(3)	(3)	(3)	(3)	(3)	(3)	(4)	(4)	(4)	(5)	(5)	(5)
-----	-----	-----	-----	-----	-----	-----	-----	-----	-----	-----	-----

Objetivo: (6)

Acciones Realizadas: (7)

PPI PROGRAMAS Y PROYECTOS DE INVERSIÓN

UNIDAD RESPONSABLE DEL GASTO: 20 J0 00 Consejo de la Judicatura de la Ciudad de México

PERÍODO: Enero - Septiembre 2018

Clave Proyecto de Inversión	Denominación del Proyecto de Inversión	Avance Físico %	Presupuesto (Pesos con dos decimales)			Descripción de Acciones Realizadas
			Aprobado	Modificado	Ejercido	
NO APLICA						
TOTAL URG (S)			-	-	-	

IAPP INDICADORES ASOCIADOS A PROGRAMAS PRESUPUESTARIOS

UNIDAD RESPONSABLE DEL GASTO: 25 70 01 Consejo de la Judicatura de la Ciudad de México

PERIODO: Enero - Septiembre 2018

PROGRAMA PRESUPUESTARIO: 1308 Acciones Colegiadas, Unidades y de Dirección/Área Institucional / Presidencia

Nombre del Indicador	Objetivo	Nivel del Objetivo	Tipo de Indicador	Método de Cálculo	Dimensión a Medir	Frecuencia de Medición	Unidad de Medida	Línea Base	Meta Programada al Período	Meta Alcanzada al Período
<p>FIN / PROPÓSITO:</p> <p>1. Índice de eficiencia en el cumplimiento de asuntos encomendados por el Pleno.</p>	<p>Medir y precisar el nivel de eficiencia y oportunidad en el cumplimiento de las atribuciones que tiene conferidas la Oficina de la Presidencia del Consejo de la Judicatura de la Ciudad de México, cuyo resultado específico, se traduce en ejecutar acciones ágiles, eficientes y oportunas que resuelven todos los asuntos que se le encomiendan, así como los relevantes de carácter institucional.</p>	Fin / Propósito	Estratégico	<p>Número de asuntos o encomiendas plenarias asignadas, atendidas en el periodo/ Número de asuntos o encomiendas plenarias atendidas asignadas en el mismo periodo x 100</p>	Eficiencia	Trimestral	Encomienda	<p>2,300 95%</p>	<p>546 95%</p>	<p>473 95%</p>

***NOTA:** La información asentada en esta matriz de indicadores de resultados (MIR) del Programa presupuestario (Pp) es una transcripción de lo reportado por las Unidades Responsables del Gasto, en su calidad de Participantes, Corresponsables y Responsables de los mismos, y que reportan a través de la "Cédula Institucional de Monitoreo Trimestral de Resultados de Indicadores". Los soportes documentales, registros, bases de datos y cualquier otra evidencia de lo asentado, obra en los expedientes de quien lo reportó, en este caso por parte de la PRESIDENCIA DEL CONSEJO DE LA JUDICATURA DE LA CIUDAD DE MÉXICO.

IAPP INDICADORES ASOCIADOS A PROGRAMAS PRESUPUESTARIOS

UNIDAD RESPONSABLE DEL GASTO: 20 25 00 Consejo de la Judicatura de la Ciudad de México

PERIODO: Enero - Septiembre 2013

PROGRAMA PRESUPUESTARIO: A300 Acciones Colegiadas, Unitarias y de Desdoblamiento Institucional / Secretaría General

Nombre del Indicador	Objetivo	Nivel del Objetivo	Tipo de Indicador	Método de Cálculo	Dimensión a Medir	Frecuencia de Medición	Unidad de Medida	Línea Base	Meta Programada al Período	Meta Alcanzada al Período
FIN / PROPÓSITO: 1. Porcentaje de acuerdos comunicados y publicados por la Secretaría General del Consejo de la Judicatura de la Ciudad de México	Conocer el número de acuerdos aprobados por el Pleno del Consejo de la Judicatura de la Ciudad de México, que son comunicados y publicados por la Secretaría General del Consejo a los distintos órganos jurisdiccionales, áreas de apoyo judicial y administrativas del Tribunal Superior de Justicia y Consejo de la Judicatura, ambos de la Ciudad de México.	Fin / Propósito	Estratégico	Número de acuerdos comunicados y publicados por la Secretaría General, en el periodo determinado/ Número de acuerdos emitidos por el Pleno del Consejo de la Judicatura de la Ciudad de México, en el mismo periodo. x 100	Impacto	Trimestral	Acuerdo	2,118 100%	500 100%	394 85%
COMPONENTES: 2. Número total de informes previos y justificados rendidos	Conocer el número de informes que se rinden en materia de amparo por parte de la Secretaría General	Componentes	Gestión	Sumatoria de informes previos y justificados rendidos en el periodo.	Cobertura	Trimestral	Informes	Previo 78 Justificado 151 100%	Previo 18 Justificado 40 100%	Previo 11 Justificado 16 100%
3. Porcentaje de avance en las acciones de modernización: • Sistematización de la gestión.	Conocer el grado de avance en las acciones de modernización	Componentes	Gestión	Número de acciones realizadas en el periodo / Número de acciones programadas en el mismo periodo x 100	Eficiencia	Trimestral	Porcentaje	-	2 100%	0 0%

***NOTA:** La información asentada en esta matriz de indicadores de resultados (MIR) del Programa presupuestario (Pp) es una transcripción de lo reportado por las Unidades Responsables del Gasto, en su calidad de Participantes, Corresponsables y Responsables de los mismos, y que reportan a través de la "Cédula Institucional de Monitoreo Trimestral de Resultados de Indicadores". Los reportes documentales, registros, bases de datos y cualquier otra evidencia de lo asentado, obra en los expedientes de quien lo reportó, en este caso por parte de la SECRETARÍA GENERAL DEL CONSEJO DE LA JUDICATURA DE LA CIUDAD DE MÉXICO.

IAPP INDICADORES ASOCIADOS A PROGRAMAS PRESUPUESTARIOS

UNIDAD RESPONSABLE DEL GASTO: 10 20 00 Consejo de la Judicatura de la Ciudad de México

PERIODO: Enero - Septiembre 2018

PROGRAMA PRESUPUESTARIO: A100: Acciones Colegiadas, Quincenas y de Desempeño Institucional / Ponencias

Nombre del Indicador	Objetivo	Nivel del Objetivo	Tipo de Indicador	Método de Cálculo	Eficiencia a Medir	Frecuencia de Medición	Unidad de Medida	Línea Base	Meta Programada al Periodo	Meta Alcanzada al Periodo
PONERENCIA 1 FIN / PROPÓSITO: 1. Porcentaje de atención a encomiendas	Monitorear la atención de las encomiendas otorgadas por el Pleno del Consejo de la Judicatura de la Ciudad de México.	Fin / Propósito	Estratégico	Número de encomiendas plenarias atendidas / Número de encomiendas plenarias asignadas x 100.	Eficiencia	Trimestral	Encomienda	32 100%	100%	9 100%
PONERENCIA 2 FIN / PROPÓSITO: 1. Porcentaje de atención a encomiendas	Monitorear la atención de las encomiendas otorgadas por el Pleno del CJCDMX.	Fin / Propósito	Estratégico	Número de encomiendas plenarias atendidas / Número de encomiendas plenarias asignadas x 100.	Eficiencia	Trimestral	Encomienda	55 100%	9 100%	10 90%
PONERENCIA 3 FIN / PROPÓSITO: 1. Porcentaje de atención a encomiendas	Monitorear la atención de las encomiendas otorgadas por el Pleno del CJCDMX.	Fin / Propósito	Estratégico	Número de encomiendas plenarias atendidas / Número de encomiendas plenarias asignadas x 100.	Eficiencia	Trimestral	Encomienda	100%	100%	Durante el tercer trimestre de 2018 no se alcanzaron los resultados al no haber sido atendida encomienda alguna, toda vez que el Titular de la Ponencia 3 del Consejo de la Judicatura de la Ciudad de México presentó su renuncia al cargo a partir del 20 de febrero de 2017, sin que al cierre del periodo reportado se hubiere designado al Titular de la Ponencia 3.
PONERENCIA 4 FIN / PROPÓSITO: 1. Porcentaje de atención a encomiendas	Monitorear la atención de las encomiendas otorgadas por el Pleno del CJCDMX.	Fin / Propósito	Estratégico	Número de encomiendas plenarias atendidas / Número de encomiendas plenarias asignadas x 100.	Eficiencia	Trimestral	Encomienda		8 100%	8 100%
PONERENCIA 5 FIN / PROPÓSITO: 1. Porcentaje de atención a encomiendas	Monitorear la atención de las encomiendas otorgadas por el Pleno del CJCDMX.	Fin / Propósito	Estratégico	Número de encomiendas plenarias atendidas / Número de encomiendas plenarias asignadas x 100.	Eficiencia	Trimestral	Encomienda	40 100%	8 100%	10 77%
PONERENCIA 6 FIN / PROPÓSITO: 1. Porcentaje de atención a encomiendas	Monitorear la atención de las encomiendas otorgadas por el Pleno del CJCDMX.	Fin / Propósito	Estratégico	Número de encomiendas plenarias atendidas / Número de encomiendas plenarias asignadas x 100.	Eficiencia	Trimestral	Encomienda	14 100%	100%	7 31.8%

*NOTA: La información asentada en esta matriz de indicadores de resultados (MIR) del Programa presupuestario (Ep) es una transcripción de lo reportado por las Unidades Responsables del Gasto, en su calidad de Participantes, Corresponsables y Responsables de los mismos, y que reportan a través de la "Cédula Institucional de Monitoreo Trimestral de Resultados de Indicadores". Los soportes documentales, registros, bases de datos y cualquier otra evidencia de lo asentado, obra en los expedientes de quien lo reportó, en este caso por parte de la PONERENCIA 1, PONERENCIA 2, PONERENCIA 3, PONERENCIA 4, PONERENCIA 5 y PONERENCIA 6 DEL CONSEJO DE LA JUDICATURA DE LA CIUDAD DE MÉXICO

IAPP INDICADORES ASOCIADOS A PROGRAMAS PRESUPUESTARIOS

UNIDAD RESPONSABLE DEL GASTO: 18 33 00 Consejo de la Judicatura de la Ciudad de México

PERIODO: Enero - Septiembre 2018

PROGRAMA PRESUPUESTARIO: 3109 Programa de Derechos Humanos y Género

Nombre del indicador	Objetivo	Nivel del Objetivo	Tipo de indicador	Método de Cálculo	Dimensión a Medir	Frecuencia de Medición	Unidad de Medida	Línea Base	Meta Programada al Período	Meta Alcanzada al Período
FIN: 1. Índice de atención a quejas en materia de Derechos Humanos.	Conocer la atención de quejas en materia de Derechos Humanos que se atienden en la DCCDH y que se vinculan al CUCDMX.	Fin	Estratégico	(Número de quejas atendidas y concluidas por la DCCDH en el periodo / Total de quejas presentadas en el mismo periodo) x 100	Eficacia	Trimestral	Quejas	4 100%	12 100%	-
2. Índice de atención a quejas en materia de Género.	Conocer la atención de quejas en materia de Género que se atienden en la DCCDH y que se vinculan al CUCDMX.	Fin	Estratégico	(Número de quejas atendidas y concluidas por la DCCDH en el periodo / Total de quejas presentadas en el mismo periodo) x 100	Eficacia	Trimestral	Quejas	4 100%	1 100%	-
PROPÓSITO: 3. Índice de avance en la implementación y transversalización del Programa de Género, Derechos Humanos y Derechos de las Niñas, Niños y Adolescentes en la Institución.	Fortalecer los conocimientos de los servidores públicos, contribuyendo a garantizar la aplicación de Género, Derechos Humanos y Derechos de las Niñas, Niños y Adolescentes en la Institución.	Propósito	Estratégico	(No. de acciones realizadas, en el periodo / Total de acciones programadas, en el mismo periodo) x 100.	Eficacia	Trimestral	Acción	5 100%	2 100%	2 100%
COMPONENTES: 4. Número de servidores públicos de la Institución profesionalizados en materia de Derechos Humanos.	Profesionalizar a las y los servidores públicos de la Institución en los temas de Derechos Humanos.	Componentes	Gestión	Número de servidores públicos de la Institución profesionalizados en materia de Derechos Humanos.	Eficiencia	Trimestral	Servidor Público	110 100%	250 100%	-
5. Número de servidores públicos de la Institución profesionalizados en materia de Igualdad de Género.	Profesionalizar a las y los servidores públicos de la Institución en los temas de Género.	Componentes	Gestión	Número de servidores públicos de la Institución profesionalizados en materia de Género	Eficiencia	Trimestral	Servidor Público	160 100%	94 100%	52 100%
6. Número de servidores públicos de la Institución profesionalizados en materia de Derechos de las Niñas, Niños y Adolescentes.	Profesionalizar a las y los servidores públicos de la Institución en los temas de Derechos de las Niñas, Niños y Adolescentes.	Componentes	Gestión	Número de servidores públicos de la Institución profesionalizados en materia de Derechos Humanos.	Eficiencia	Trimestral	Servidor Público	3 100%	50 100%	-

IAPP INDICADORES ASOCIADOS A PROGRAMAS PRESUPUESTARIOS

UNIDAD RESPONSABLE DEL GASTO: 20 70 01 Consejo de la Magistratura de la Ciudad de México

PERIODO: Enero - Septiembre 2018

PROGRAMA PRESUPUESTARIO: 0300 Programa de Derechos Humanos y Género

Nombre del Indicador	Objetivo	Nivel del Objetivo	Tipo de Indicador	Método de Cálculo	Dimensión a Medir	Frecuencia de Medición	Unidad de Medida	Línea Base	Meta Programada al Período	Meta Alcancada al Período
7. Porcentaje de avance en la realización de eventos de promoción y difusión en materia de Derechos Humanos.	Conocer el avance en la realización de eventos de promoción y difusión en materia de Derechos Humanos.	Componentes	Gestión	(Total de eventos de promoción y difusión realizados en el periodo / total de eventos programados en el mismo periodo) X 100.	Eficiencia	Trimestral	Evento	3 100%	1 100%	-
8. Porcentaje de avance en la realización de eventos de promoción y difusión en materia de Género.	Conocer el avance en la realización de eventos de promoción y difusión en materia de Género.	Componentes	Gestión	(Total de eventos de promoción y difusión realizados en el periodo / total de eventos programados en el mismo periodo) X 100.	Eficiencia	Trimestral	Evento	3 100%	1 100%	-
9. Porcentaje de avance en la realización de eventos de promoción y difusión en materia de Derechos de las Niñas, Niños y Adolescentes.	Conocer el avance en la realización de eventos de promoción y difusión en materia de Derechos de las Niñas, Niños y Adolescentes.	Componentes	Gestión	(Total de eventos de promoción y difusión realizados en el periodo / total de eventos programados en el mismo periodo) X 100.	Eficiencia	Trimestral	Evento	3 100%	1 100%	-

NOTA: La información asentada en esta matriz de indicadores de resultados (MIR) del Programa presupuestario (Pp) es una transcripción de lo reportado por las Unidades Responsables del Gasto, en su calidad de Participantes, Corresponsables y Responsables de los mismos, y que reportan a través de la "Cédula Institucional de Monitoreo Trimestral de Resultados de Indicadores". Los soportes documentales, registros, bases de datos y cualquier otra evidencia de lo asentado, obra en los expedientes de quien lo reportó, en este caso por parte de la DIRECCIÓN EJECUTIVA DE ORIENTACIÓN CIUDADANA Y DERECHOS HUMANOS.

IAPF INDICADORES ASOCIADOS A PROGRAMAS PRESUPUESTARIOS

UNIDAD RESPONSABLE DEL GASTO: 25 39 00 Consejo de la Judicatura de la Ciudad de México

PERIODO: Enero - Septiembre 2018

PROGRAMA PRESUPUESTARIO: 8406 Programa de Acciones Institucionales con Enfoque de Sistema Nacional o Programas Transversales / Seguridad

Nombre del Indicador	Objetivo	Nivel del Objetivo	Tipo de Indicador	Método de Cálculo	Dimensión a Medir	Frecuencia de Medición	Unidad de Medida	Línea Base	Meta Programada al Período	Meta Alcanzada Al Período
FIN / PROPÓSITO: 1. Tasa comportamiento de incidentes en materia de seguridad.	Analizar el comportamiento de incidentes reportados.	Fin / Propósito	Estratégico	(Total de incidentes del periodo actual / Total de incidentes del periodo anterior) -1 x100	Eficacia	Trimestral	Incidente	362 68.7%	13.9%	0 0%
COMPONENTES: 2. Eficiencia en la atención de incidentes de seguridad del Consejo.	Atender oportunamente los incidentes que se presenten en materia de seguridad.	Componentes	Gestión	(Total de incidentes atendidos, en el periodo / Total de solicitudes de atención de incidentes, en el mismo periodo) x 100.	Eficiencia	Trimestral	Incidente	3,056 100%	645 100%	0 0%
3. Porcentaje de cumplimiento del Programa de Difusión en Materia de Seguridad.	Difundir y promover la aplicación de las reglas de seguridad en la Institución.	Componentes	Gestión	(Total de acciones realizadas en el periodo / Total de acciones programadas en el mismo periodo) x 100.	Eficiencia	Anual	Acción	-	0.5 50%	0 0%

*NOTA: La información asentada en esta matriz de indicadores de resultados (MIR) del Programa presupuestario (Ep) es una transcripción de lo reportado por las Unidades Responsables del Gasto, en su calidad de Participantes, Corresponsables y Responsables de los mismos, y que reportan a través de la "Cédula Institucional de Monitoreo Trimestral de Resultados de Indicadores". Los soportes documentales, registros, bases de datos y cualquier otra evidencia de lo asentado, obra en los expedientes de quien lo reportó, en este caso por parte de la DIRECCIÓN DE SEGURIDAD.

IAPF INDICADORES ASOCIADOS A PROGRAMAS PRESUPUESTARIOS

UNIDAD RESPONSABLE DEL GASTO: 20 30 00 Consejo de la Administración de la Ciudad de México

PERÍODO: Enero - Septiembre 2018

PROGRAMA PRESUPUESTARIO: 8486 Programa de Acciones Institucionales con Enfoque de Sistemas Nacionales o Programas Transversales / Protección Civil

Nombre del Indicador	Objetivo	Nivel del Objetivo	Tipo de Indicador	Método de Cálculo	Dimensión a Medir	Frecuencia de Medición	Unidad de Medida	Línea Base	Meta Programada al Período	Meta Alcanzada al Período
FIN: 1. Tasa de comportamiento de reportes de riesgo y emergencias en materia de protección civil.	Conocer el comportamiento en el número de eventos de riesgo y emergencias presentadas en materia de protección civil, con el fin de implementar acciones para la adecuada atención.	Fin	Estratégico	(Total de eventos del periodo actual / Total de eventos del periodo anterior) - 1 X 100	Eficacia	Trimestral	Evento	171 13.3%	5.8% ó menos	25 108.3%
PROPÓSITO: 2. Porcentaje de atención de reportes de riesgo y emergencias en materia de Protección Civil.	Conocer el porcentaje de reportes de riesgo y emergencias atendidos.	Propósito	Estratégico	(Total de eventos atendidos en el periodo/Total de eventos presentados en el mismo periodo) x 100	Eficacia	Trimestral	Evento	171 100%	43 100%	25 100%
COMPONENTES: 3. Porcentaje de cumplimiento de simulacros.	Conocer el grado de avance en materia de realización de simulacros, en cumplimiento a la Ley del Sistema de Protección Civil de la Ciudad de México	Componentes	Gestión	(Número de simulacros realizados por inmueble, en el periodo / Número de simulacros programados por inmueble en el mismo periodo) x 100	Eficiencia	Trimestral	Simulacro	34 100%	8 100%	9 112.5%
4. Porcentaje de cumplimiento del Programa de Difusión de Protección Civil Institucional	Conocer el grado de avances en el impulso a la cultura y cumplimiento de estándares de Protección Civil.	Componentes	Gestión	(Total de acciones de difusión realizadas en el periodo/ Total de acciones programadas en el mismo periodo) x 100.	Eficiencia	Trimestral	Acción	34 100%	8 100%	9 112.5%
5. Porcentaje de integración de los Programas Internos de Protección Civil.	Conocer el grado de avance en la elaboración, integración y aprobación de los Programas Internos de Protección Civil de cada uno de los inmuebles	Componentes	Gestión	(Total de inmuebles que cuentan con el Programa Interno de Protección Civil aprobado en el Periodo/Total de inmuebles de la Institución) x 100.	Eficiencia	Anual	Inmueble	42 100%	0 0%	-

*NOTA: La información asentada en esta matriz de indicadores de resultados (MIR) del Programa presupuestario (PP) es una transcripción de lo reportado por las Unidades Responsables del Gasto, en su calidad de Participantes, Corresponsables y Responsables de los mismos, y que reportan a través de la "Cédula Institucional de Monitoreo Trimestral de Resultados de Indicadores". Los soportes documentales, registros, bases de datos y cualquier otra evidencia de lo asentado, obra en los expedientes de quien lo reportó, en este caso por parte de la DIRECCIÓN DE PROTECCIÓN CIVIL.

IAPP INDICADORES ASOCIADOS A PROGRAMAS PRESUPUESTARIOS

UNIDAD RESPONSABLE DEL GASTO: 20 70 00 Consejo de la Judicatura de la Ciudad de México

PERIODO: Enero - Septiembre 2018

PROGRAMA PRESUPUESTARIO: 3400 Programa de Acciones Institucionales con Efectos de Sistema Nacionales o Programas Transversales / Transparencia

Nombre del Indicador	Objetivo	Nivel del Objetivo	Tipo de Indicador	Método de Cálculo	Dimensión a medir	Frecuencia de Medición	Unidad de Medida	Línea Base	Meta Programada al Período	Meta Alcanzada al Período
FIN: 1. Índice de acciones de transversalización realizadas por la Unidad de Transparencia, en el Consejo de la Judicatura de la Ciudad de México.	Conocer las diferentes acciones que realiza la Unidad de Transparencia del CJCDMX, en cumplimiento de la Ley de Transparencia, Acceso a la Información Pública y Rendición de cuentas, Ley de Protección de Datos Personales y Reglamento de Materia de Transparencia, Acceso a la Información Pública y Protección de Datos Personales, para el Poder Judicial, todos de la Ciudad de México, y demás normatividad aplicable.	Fin	Estratégico	(Total de acciones realizadas por la Unidad de Transparencia del Consejo, en un periodo determinado / Total de acciones programadas que deben realizarse por la Unidad de Transparencia del Consejo, en el mismo periodo) X 100	Eficacia	Trimestral	Acción	*NRI	9 100%	9 100%
PROPÓSITO: 2. Porcentaje de atención de Solicitudes de Acceso a la Información Pública.	Conocer el número de Solicitudes de Acceso a la Información Pública, atendidas por la Unidad de Transparencia del Consejo de la Judicatura de la Ciudad de México.	Propósito	Estratégico	(Número de Solicitudes de Acceso a la Información Pública atendidas por la Unidad de Transparencia del Consejo, en un periodo / Número de Solicitudes de Acceso a la Información Pública recibidas en la Unidad de Transparencia del Consejo, en el mismo periodo) X 100.	Eficacia	Trimestral	Solicitudes	014 100%	150 100%	183 100%
3. Porcentaje de atención de Solicitudes de Acceso, Rectificación, Cancelación y Oposición de Datos Personales.	Conocer el número de Solicitudes de Acceso, Rectificación, Cancelación y Oposición de Datos Personales, atendidas por la Unidad de Transparencia del Consejo de la Judicatura de la Ciudad de México.	Propósito	Estratégico	(Número de Solicitudes de Acceso, Rectificación, Cancelación y Oposición de Datos Personales atendidas por la Unidad de Transparencia del Consejo, en un periodo / Número de Solicitudes de Acceso, Rectificación, Cancelación y Oposición de Datos Personales recibidas en la Unidad de Transparencia del Consejo, en el mismo periodo) X 100.	Eficacia	Trimestral	Solicitudes	22 100%	4 100%	5 100%

IAPP INDICADORES ASOCIADOS A PROGRAMAS PRESUPUESTARIOS

UNIDAD RESPONSABLE DEL GASTO: 20 33 00 Consejo de la Judicatura de la Ciudad de México

PERIODO: Enero - Septiembre 2018

PROGRAMA PRESUPUESTARIO: 8400 Programa de Acciones Institucionales con Enfoque de Sistemas Seccionales o Programas Transversales / Transparencia

Nombre del Indicador	Objetivo	Nivel del Objetivo	Tipo de Indicador	Método de Cálculo	Dimensión a Medir	Frecuencia de Medición	Unidad de Medida	Línea Base	Meta Programada al Periodo	Meta Alcanzada al Periodo
4. Porcentaje de publicación de información de las Obligaciones de Transparencia realizada en la Sección de Transparencia del Consejo, ubicada en el Portal del Poder Judicial de la Ciudad de México.	Conocer el grado de cumplimiento de la publicación de las Obligaciones de Transparencia en la Sección de Transparencia del Consejo de la Judicatura de la Ciudad de México, ubicada en el Portal del Poder Judicial de la Ciudad de México.	Propósito	Estratégico	(Número de artículos, fracciones e incisos [formatos] de la Ley de Transparencia, Acceso a la Información Pública y Rendición de Cuentas de la Ciudad de México, publicados por el Consejo de la Judicatura de la Ciudad de México en la Sección de Transparencia, en un periodo determinado / Número de artículos, fracciones e incisos [formatos] de la Ley de Transparencia, Acceso a la Información Pública y Rendición de Cuentas de la Ciudad de México, que está obligado el Consejo de la Judicatura de la Ciudad de México a publicar en la Sección de Transparencia, en el mismo periodo) X 100.	Eficacia	Trimestral	Artículos, fracciones e incisos [formatos]	288 100%	94 100%	*La información se encuentra en periodo de actualización
COMPONENTES: 5. Porcentaje de avance en la actualización y armonización de la normatividad interna en materia de transparencia, acceso a la información pública, rendición de cuentas, protección de datos personales y ética pública.	Conocer el grado de avance en la actualización y armonización de la normatividad interna en materia de transparencia, acceso a la información pública, rendición de cuentas, protección de datos personales y ética pública.	Componentes	Estratégico	(Número de reglamentos y manuales, actualizados y armonizados, con la coadyuvancia de la Unidad de Transparencia del Consejo, en un periodo / Número de reglamentos y manuales programados a actualizarse y armonizarse, con la coadyuvancia de la Unidad de Transparencia del Consejo, en el mismo periodo) X 100.	Eficacia	Trimestral	Reglamentos y manuales	1 100%	1 100%	1 50%
6. Porcentaje de oficios girados a los titulares de las áreas, para el cumplimiento de las obligaciones en materia de transparencia, acceso a la información pública, rendición de cuentas, protección de datos personales y ética pública.	Conocer el nivel en que la Unidad de transparencia está involucrando a los titulares de las áreas, en materia de transparencia, acceso a la información pública, rendición de cuentas, protección de datos personales y ética pública.	Componentes	Gestión	(Número de oficios girados a los titulares de las áreas, en un periodo / Número de oficios programados a girar a los titulares de las áreas, en el mismo periodo) X 100.	Eficacia	Trimestral	Oficios	*NRI	1 100%	30 100%

IAPP INDICADORES ASOCIADOS A PROGRAMAS PRESUPUESTARIOS

UNIDAD RESPONSABLE DEL GASTO: 30 30 05 Consejo de la Judicatura de la Ciudad de México

PERIODO: Enero - Septiembre 2015

PROGRAMA PRESUPUESTARIO: 3409 Programa de Acciones Institucionales con Enfoque de Sistemas Nacionales o Programas Transversales / Transparencia

Nombre del Indicador	Objetivo	Nivel del Objetivo	Tipo de Indicador	Método de Cálculo	Dimensión a Medir	Frecuencia de Medición	Unidad de Medida	Línea Base	Meta Programada al Periodo	Meta Alcanzada al Periodo
7. Porcentaje de servidores públicos de estructura y Personal Habilitado responsable de dar atención, capacitados en materia de transparencia, acceso a la información pública, rendición de cuentas, protección de datos personales y ética pública.	Conocer el porcentaje de servidores públicos de estructura y Personal Habilitado responsable de dar atención, capacitados en materia de transparencia, acceso a la información pública, rendición de cuentas, protección de datos personales y ética pública.	Componentes	Gestión	(Número de servidores públicos de estructura y Personal Habilitado, capacitados en materia de transparencia, acceso a la información pública, rendición de cuentas, protección de datos personales y ética pública, en un periodo determinado / Número de servidores públicos de estructura y Personal Habilitado, que deben capacitarse en materia de transparencia, acceso a la información pública, rendición de cuentas, protección de datos personales y ética pública, en el mismo periodo) X 100.	Eficacia	Trimestral	Servidor Público	117 100%	6 100%	5 62.5%
8. Porcentaje de servidores públicos de nivel técnico operativo y enlace, capacitados en materia de transparencia, acceso a la información pública, rendición de cuentas, protección de datos personales y ética pública.	Conocer el porcentaje de servidores públicos de nivel técnico operativo y enlace, capacitados en materia de transparencia, acceso a la información pública, rendición de cuentas, protección de datos personales y ética pública.	Componentes	Gestión	(Número de servidores públicos de nivel técnico operativo y enlace, capacitados en materia de transparencia, acceso a la información pública, rendición de cuentas, protección de datos personales y ética pública, en un periodo determinado / Número de servidores públicos de nivel técnico operativo y enlace, que deben capacitarse en materia de transparencia, acceso a la información pública, rendición de cuentas, protección de datos personales y ética pública, en el mismo periodo) X 100.	Eficiencia	Trimestral	Servidor Público	72 100%	6 100%	9 100%
9. Porcentaje de difusión externa realizada en materia de transparencia, acceso a la información pública, rendición de cuentas y protección de datos personales.	Conocer el número de personas externas entre las cuales se realizó la difusión externa, en la Unidad de Transparencia, en el Módulo de Acceso a la Información y en ferias convocadas por el INPCDF, en materia de transparencia, acceso a la información pública, rendición de cuentas y protección de datos personales.	Componentes	Gestión	(Número de personas externas entre las cuales se realizó la difusión en materia de transparencia, acceso a la información pública, rendición de cuentas y protección de datos personales, en un periodo determinado / Número programado de personas externas, entre las cuales se esperaba realizar la difusión en materia de transparencia, acceso a la información pública, rendición de cuentas y protección de datos personales, en el mismo periodo) X 100.	Eficacia	Trimestral	Personas	177 100%	75 100%	190 100%

IAPI INDICADORES ASOCIADOS A PROGRAMAS PRESUPUESTARIOS

UNIDAD RESPONSABLE DEL GASTO: 33 28 00 Consejo de la Judicatura de la Ciudad de México

PERIODO: Enero - Septiembre 2018

PROGRAMA PRESUPUESTARIO: C444: Programa Acciones Especializadas y Auxiliares de Vigilancia e Inspección de Servidores Públicos / Administración y Presupuesto

Nombre del Indicador	Objetivo	Nivel del Objetivo	Tipo de Indicador	Método de Cálculo	Dimensión a Medir	Frecuencia de Medición	Unidad de Medida	Índice Base	Meta Programada al Periodo	Meta Alcanzada al Periodo
FIN: 1. Eficacia de asuntos resueltos por la Comisión de Administración y Presupuesto	Dar cumplimiento a la normativa establecida, proporcionando a los Consejeros integrantes de la Comisión, la información necesaria para la toma de decisiones en el cumplimiento de la facultad de administrar los recursos humanos, materiales y financieros del Tribunal Superior de Justicia y del Consejo de la Judicatura, ambos de la Ciudad de México.	Fin	Estratégico	Número de asuntos resueltos por la Comisión, en el periodo/ Número de asuntos recibidos, en el mismo periodo, x 100	Eficacia	Trimestral	Asunto	4,047 100%	928 100%	892 100%
PROPÓSITO: 2. Porcentaje de acuerdos comunicados por la Secretaría Técnica de la Comisión de Administración y Presupuesto.	Conocer el grado de acuerdos comunicados y que fueron atendidos por la Comisión, para dar cumplimiento a las resoluciones en materia de administración de recursos humanos, materiales y financieros tanto del Tribunal Superior de Justicia como del Consejo de la Judicatura, ambos de la Ciudad de México.	Propósito	Estratégico	Número de acuerdos comunicados, en el periodo/ Número total de acuerdos autorizados, en el mismo periodo, x 100.	Eficacia	Trimestral	Acuerdo	1,926 100%	1,065 100%	605 100%
COMPONENTES: 3. Número de servidores públicos de la Secretaría Técnica de la Comisión de Administración y Presupuesto, que reciben capacitación	Conocer el Número de Servidores Públicos de la Secretaría Técnica de la Comisión de Administración y Presupuesto, que reciben capacitación	Componentes	Gestión	Número total de servidores públicos de la Secretaría Técnica de la Comisión de Administración y Presupuesto que recibieron capacitación, en el periodo	Eficiencia	Anual	Servidor Público	8 265%	-	8 100%
COMPONENTES: 4. Porcentaje de avance en la actualización normativa	Conocer el avance en la actualización normativa	Componentes	Gestión	Número de acciones realizadas en el periodo/ número de acciones programadas en el mismo periodo x 100	Eficiencia	Anual	Porcentaje	7 265%	-	2 100%

NOTA: La información asentada en esta matriz de indicadores de resultados (MIR) del Programa presupuestario (Pp) es una transcripción de lo reportado por las Unidades Responsables del Gasto, en su calidad de Participantes, Corresponsables y Responsables de los mismos, y que reportan a través de la "Cédula Institucional de Monitoreo Trimestral de Resultados de Indicadores". Los soportes documentales, registros, bases de datos y cualquier otra evidencia de lo asentado, obra en los expedientes de quien lo reportó, en este caso por parte de la SECRETARÍA TÉCNICA DE LA COMISIÓN DE ADMINISTRACIÓN Y PRESUPUESTO.

IAPP INDICADORES ASOCIADOS A PROGRAMAS PRESUPUESTARIOS

UNIDAD RESPONSABLE DEL GASTO: 20 50 00 Consejo de la Judicatura de la Ciudad de México

PERIODO: Enero - Septiembre 2018

PROGRAMA PRESUPUESTARIO: 2400: Programa de Acciones Institucionales con Enfoque de Sistemas Nacionales o Programas Transversales / Transparencia

Nombre del Indicador	Objetivo	Nivel del Objetivo	Tipo de Indicador	Método de Cálculo	Dimensión a Medir	Frecuencia de medición	Unidad de medida	Línea Base	Meta Programada al Período	Meta Alcanzada al Período
10. Porcentaje de publicación de las Obligaciones de transparencia aplicables a la Unidad de Transparencia, realizada en el Sistema de Portales de Obligaciones de Transparencia de la Plataforma Nacional de Transparencia.	Conocer el grado de cumplimiento de la publicación de las Obligaciones de Transparencia aplicables a la Unidad de Transparencia, realizada en el Sistema de Portales de Obligaciones de Transparencia de la Plataforma Nacional de Transparencia.	Componentes	Gestión	(Número de artículos, fracciones e incisos [formatos] de la Ley de Transparencia, Acceso a la Información Pública y Rendición de Cuentas de la Ciudad de México, aplicables a la Unidad de Transparencia, publicados por el Consejo de la Judicatura de la Ciudad de México en la Plataforma Nacional de Transparencia, en un periodo determinado / Número de artículos, fracciones e incisos [formatos] de la Ley de Transparencia, Acceso a la Información Pública y Rendición de Cuentas de la Ciudad de México, aplicables a la Unidad de Transparencia, que está obligado el Consejo de la Judicatura de la Ciudad de México a publicar en la Plataforma Nacional de Transparencia, en el mismo periodo) X 100.	Eficiencia	Trimestral	Artículos, fracciones e incisos [formatos]	229 100%	28 100%	*La información se encuentra en periodo de actualización

*NOTA: La información asentada en esta matriz de indicadores de resultados (MIR) del Programa presupuestario (Pp) es una transcripción de lo reportado por las Unidades Responsables del Gasto, en su calidad de Participantes, Corresponsables y Responsables de los mismos, y que reportan a través de la "Cédula Institucional de Monitoreo Trimestral de Resultados de Indicadores". Los soportes documentales, registros, bases de datos y cualquier otra evidencia de lo asentado, obra en los expedientes de quien lo reportó, en este caso por parte de la UNIDAD DE TRANSPARENCIA DEL CONSEJO DE LA JUDICATURA DE LA CIUDAD DE MÉXICO.

IAPF INDICADORES ASOCIADOS A PROGRAMAS PRESUPUESTARIOS

UNIDAD RESPONSABLE DEL GASTO: 25 J6 04 Consejo de la Judicatura de la Ciudad de México

PERIODO: Enero - Septiembre 2018

PROGRAMA PRESUPUESTARIO: 0306 Programa Acciones Especializadas y Auxiliares de Vigilancia e Inspección de Servidores Públicos / Disciplina Judicial

Nombre del Indicador	Objetivo	Nivel del Objetivo	Tipo de Indicador	Método de Cálculo	Dimensión a Medir	Frecuencia de Medición	Unidad de Medida	Línea Base	Meta Programada al Período	Meta Alcanzada al Período
FIN: 1. Porcentaje de Quejas Administrativas (turnadas a resolución) que resultaron fundadas.	Conocer el número de procedimientos disciplinarios contra servidores públicos del Tribunal Superior de Justicia y del Consejo de la Judicatura, ambos de la ciudad de México que resultaron fundadas.	Fin	Estratégico	Número de quejas fundadas, en el período/Número de quejas turnadas a resolución	Impacto	Trimestral	Queja	14 100%	4 100%	0 0%
PROPÓSITO: 2. Número de quejas atendidas, en el periodo	Conocer el grado de cumplimiento en la atención de las quejas administrativas recibidas.	Propósito	Estratégico	Número de quejas atendidas, en el periodo.	Eficacia	Trimestral	Queja	557 100%	138 100%	165 100%
COMPONENTES: 3. Número de procedimientos disciplinarios tramitados en el periodo	Conocer el grado de avance de la tramitación de procedimientos realizados por la Comisión de Disciplina	Componentes	Gestión	Número de procedimientos disciplinarios tramitados en el periodo.	Eficiencia	Trimestral	Procedimiento Disciplinario	80 100%	26 100%	8 100%
4. Número de acuerdos realizados en la Comisión de Disciplina Judicial (Q, DPO, AD y AVJ)	Conocer el número de acuerdos realizados por la Comisión de Disciplina Judicial	Componentes	Gestión	Número de acuerdos realizados (Q, DPO, AD y AVJ)	Eficiencia	Trimestral	Acuerdo	17,544 100%	4,374 100%	3,638 100%
5. Número de Cédulas de Notificaciones realizadas a Servidores Públicos y a particulares.	Conocer el número de Cédulas de Notificaciones realizadas a Servidores Públicos y a particulares.	Componentes	Gestión	Número de Cédulas de Notificaciones realizadas a Servidores Públicos y a particulares.	Eficiencia	Trimestral	Cédula	8,706 100%	1,586 100%	1,493 100%

NOTA: La información asentada en esta matriz de indicadores de resultados (MIR) del Programa presupuestario (Pp) es una transcripción de lo reportado por las Unidades Responsables del Gasto, en su calidad de Participantes, Corresponsables y Responsables de los mismos, y que reportan a través de la "Cédula Institucional de Monitoreo Trimestral de Resultados de Indicadores". Los soportes documentales, registros, bases de datos y cualquier otra evidencia de lo asentado, obra en los expedientes de quien lo reportó, en este caso por parte de la SECRETARÍA TÉCNICA DE LA COMISIÓN DE DISCIPLINA JUDICIAL.

IAPP INDICADORES ASOCIADOS A PROGRAMAS PRESUPUESTARIOS

UNIDAD RESPONSABLE DEL GASTO: 30 30 00 Consejo de la Judicatura de la Ciudad de México

PERIODO: Enero - Septiembre 2011

PROGRAMA PRESUPUESTARIO: C206 Programa Acciones Especializadas y Auxiliares de Vigilancia e Inspección de Servidores Públicos / Contraloría

Nombre del Indicador	Objetivo	Nivel del Objetivo	Tipo de Indicador	Método de Cálculo	Dimensión a Medir	Frecuencia de Medición	Unidad de Medida	Línea Base	Meta Programada al Periodo	Meta Alcanzada al Periodo
FIN / PROPÓSITO: 1. Porcentaje de apoyo a la función sustantiva.	Atender oportunamente las acciones de vigilancia e inspección	Fin / Propósito	Estratégico	Total de acciones de vigilancia e inspección atendidas en el periodo/ Total de acciones de vigilancia e inspección solicitadas o programadas, en el mismo periodo x 100	Eficacia	Trimestral	Acción	4,584 100%	248 100%	204 82.3%
COMPONENTES: 2. Porcentaje de cumplimiento de los servidores públicos en la presentación de declaraciones patrimoniales	Conocer el porcentaje de los servidores públicos del Tribunal Superior de Justicia y del Consejo de la Judicatura de la Ciudad de México, que cumplen con la obligación de presentar declaración de situación patrimonial, inicial, conclusión y anual, que les corresponda, conforme a lo que establece la Ley Federal de Responsabilidades de los Servidores Públicos.	Componentes	Gestión	Número de servidores públicos obligados que presentaron la declaración de situación o modificación patrimonial, en el periodo/ Número total de servidores públicos obligados a presentar declaración, en el mismo periodo x 100.	Eficiencia	Trimestral	Declaración	4,229 97%	205 100%	112 80%
3. Porcentaje de cumplimiento del Programa Anual de Auditorías	Alcanzar la eficacia de las auditorías integrales, de desempeño y específicas programadas tanto en el Tribunal Superior de Justicia como en el Consejo de la Judicatura de la Ciudad de México, con el propósito de participar de manera proactiva en el cumplimiento de metas y objetivos institucionales.	Componentes	Gestión	Número de auditorías realizadas por la Contraloría, en el periodo/ Número de Auditorías programadas, en el mismo periodo, x 100.	Eficacia	Trimestral	Auditoría	22 100%	5 100%	5 100%
4. Participación de la Contraloría en los Comités del Tribunal Superior de Justicia y del Consejo de la Judicatura de la Ciudad de México.	Lograr una cobertura efectiva de participación, con el objeto de proporcionar asesorías para el buen funcionamiento y operación en estricto apego a la normatividad aplicable a la materia.	Componentes	Gestión	Número de Comités en los que participó la Contraloría, en el periodo determinado/ Número de Comités a los que fue convocada la Contraloría, en el mismo periodo x 100.	Eficiencia	Trimestral	Comité	100 100%	15 100%	26 100%
5. Participación en procedimientos de licitaciones públicas e invitaciones restringidas.	Conocer el porcentaje de participación de la Contraloría, en los procedimientos licitatorios del Tribunal Superior de Justicia y del Consejo de la Judicatura de la Ciudad de México.	Componentes	Gestión	Número de procedimientos licitatorios en los que participó la Contraloría, en el periodo determinado/ Número de procedimientos e los que fue invitada la Contraloría, en el mismo periodo x 100.	Eficiencia	Trimestral	Proceso licitatorio	233 100%	18 100%	57 100%

IAPP INDICADORES ASOCIADOS A PROGRAMAS PRESUPUESTARIOS

UNIDAD RESPONSABLE DEL GASTO: 20 J9 00 Consejo de la Judicatura de la Ciudad de México

PERIODO: Enero - Septiembre 2018

PROGRAMA PRESUPUESTARIO: C200 Programa Acciones Especializadas y Auxiliares de Vigilancia e Inspección de Servidores Públicos / Contraloría

Nombre del Indicador	Objetivo	Nivel del Objetivo	Tipo de Indicador	Método de Cálculo	Dimensión a Medir	Frecuencia de Medición	Unidad de Medida	Línea Base	Meta Programada al Periodo	Meta Alcanzada al Periodo
6. Porcentaje de avance en la actualización normativa	Conocer el grado de avance en la actualización normativa)	Componentes	Gestión	Número total de acciones de actualización de la norma realizadas en el periodo/ Número total de acciones programadas en el mismo periodo x 100.	Eficiencia	Anual	Porcentaje	-	0 0%	2 100%
7. Porcentaje de avance en la sistematización	Conocer el grado de avance en la sistematización	Componentes	Gestión	Número total de acciones de sistematización realizadas en el periodo/ Número total de acciones de sistematización programadas en el mismo periodo x 100.	Eficiencia	Anual	Porcentaje	-	0 0%	2 100%

***NOTA:** La información asentada en esta matriz de indicadores de resultados (MIR) del Programa presupuestario (Pp) es una transcripción de lo reportado por las Unidades Responsables del Gasto, en su calidad de Participantes, Corresponsables y Responsables de los mismos, y que reportan a través de la "Cédula Institucional de Monitoreo Trimestral de Resultados de Indicadores". Los soportes documentales, registros, bases de datos y cualquier otra evidencia de lo asentado, obra en los expedientes de quien lo reportó, en este caso por parte de la CONTRALORÍA DEL TRIBUNAL SUPERIOR DE JUSTICIA DE LA CIUDAD DE MÉXICO.

IAPP INDICADORES ASOCIADOS A PROGRAMAS PRESUPUESTARIOS

UNIDAD RESPONSABLE DEL GASTO: 40 JU 03 Consejo de la Judicatura de la Ciudad de México

PERIODO: Enero - Septiembre 2018

PROGRAMA PRESUPUESTARIO: C298 Programa Acciones Especializadas y Auxiliares de Vigilancia e Inspección de Servidores Públicos / Visitaduría

Nombre del Indicador	Objetivo	Nivel del Objetivo	Tipo de Indicador	Método de Cálculo	Dimensión a Medir	Frecuencia de Medición	Unidad de Medida	Línea Base	Meta Programada al Periodo	Meta Alcanzada al Periodo
FIN: 1. Porcentaje de Visitas de Inspección Ordinarias realizadas en cada uno de los periodos aprobados por el Pleno del Consejo	Conocer el avance en la realización de las visitas de Inspección Ordinaria que se programan por periodo	Fin	Estratégico	Número de visitas de Inspección Ordinarias realizadas en el periodo/ número de visitas de inspección ordinarias programadas en el mismo periodo X 100	Eficiencia	Trimestral	Visita	273 100%	281 100%	256 91%
2. Tasa de reincidencia de los órganos jurisdiccionales visitados	Identificar el grado de reincidencia de los órganos jurisdiccionales respecto a las observaciones detectadas durante las Visitas de Inspección Ordinaria	Fin	Estratégico	Número de órganos jurisdiccionales reincidentes en el periodo/ Número de órganos jurisdiccionales donde se detectaron irregularidades en el periodo anterior X 100	Cobertura	Trimestral	Órgano Jurisdiccional	40 100%	40 100%	27 68%
PROPÓSITO: 3. Efectividad de las acciones de la Visitaduría Judicial	Conocer el avance en el cumplimiento de las observaciones detectadas por la Visitaduría Judicial en los órganos jurisdiccionales	Propósito	Estratégico	Número de órganos jurisdiccionales que solventaron las observaciones en el periodo/ número de órganos jurisdiccionales con observaciones X 100.	Eficacia	Trimestral	Órgano Jurisdiccional	35 100%	35 100%	31 88%
COMPONENTES: 4. Porcentaje de adecuación a las actas de visita y lineamientos para la supervisión en las diferentes materias de que conocen los órganos jurisdiccionales del T.S.J.CD.MX.	Conocer el grado de avance en la actualización de la normatividad aplicable para verificar el funcionamiento de los órganos jurisdiccionales	Componentes	Gestión	Número de proyectos de actas elaborados en el periodo / Número de materias en las que ordena el Pleno del Consejo de la Judicatura se elaboran los lineamientos para las actas de visita en el mismo periodo X 100	Cobertura	Anual	Actas	1 100%	1 100%	*Se reportará de forma anual
5. Porcentaje de avance en la actualización normativa	Conocer el grado de avance en la actualización normativa	Componentes	Gestión	Número de acciones realizadas, en el periodo/ Número total de acciones programadas, en el mismo periodo x 100	Eficiencia	Anual	Porcentaje	1 100%	1 100%	*Se reportará de forma anual

*NOTA: La información asentada en esta matriz de indicadores de resultados (MIR) del Programa presupuestario (Pp) es una transcripción de lo reportado por las Unidades Responsables del Gasto, en su calidad de Participantes, Corresponsables y Responsables de los mismos, y que reportan a través de la "Cédula Institucional de Monitoreo Trimestral de Resultados de Indicadores". Los soportes documentales, registros, Bases de datos y cualquier otra evidencia de lo asentado, obra en los expedientes de quien lo reportó, en este caso por parte de la VISITADURÍA JUDICIAL.

IAPP INDICADORES ASOCIADOS A PROGRAMAS PRESUPUESTARIOS

UNIDAD RESPONSABLE DEL GASTO: 23 20 00 Consejo de la Judicatura de la Ciudad de México

PERIODO: Enero - Septiembre 2018

PROGRAMA PRESUPUESTARIO: 0600: Programa General de Administración

Nombre del Indicador	Objetivo	Nivel del Objetivo	Tipo de Indicador	Método de Cálculo	Dimensión a Medir	Frecuencia de Medición	Unidad de Medida	Línea Base	Meta Programada al Periodo	Meta Alcanzada al Periodo
FIN: 1. Índice de efectividad de la atención, administración y desarrollo Institucional.	Planear, organizar, dirigir, controlar, coordinar y supervisar los requerimientos Institucionales con apego al marco normativo actualizado, y determinar la tendencia de requerimientos por tipo.	Fin	Estratégico	Número de Acciones Registradas por tipo, en el periodo/ Número de Acciones Programadas por tipo, en el mismo periodo x 100.	Eficiencia	Trimestral	Acción	787 100%	220 28%	108 99%
PROPÓSITO: 2. Índice de presupuesto abierto.	Medir la transparencia presupuestaria del Consejo de la Judicatura de la Ciudad de México	Propósito	Estratégico	Número de Documentos presupuestarios elaborados, presentados y publicados, en el periodo	Eficiencia	Trimestral	Documento	9 100%	1 11.1%	1 100%
COMPONENTES: 3. Comportamiento de la movilidad ocupacional.	Conocer la movilidad ocupacional de la Institución, así como los rasgos distintivos, tipos que la genera y las áreas generadoras de ésta.	Componentes	Gestión	Total de movimientos de personal que implican un cambio de adscripción registrados por área, en el periodo.	Eficacia	Trimestral	Servidor Público	142 100%	30 28.4%	19 100%
4. Índice de evolución del gasto	Conocer el avance en el ejercicio de los recursos institucionales a lo largo del ejercicio fiscal	Componentes	Gestión	Recursos ejercidos al periodo/ recursos asignados y calendarizados al ejercicio total x 100	Eficiencia	Trimestral	Miles de Pesos	251.2 mdp 100%	53,378.7 mdp 25%	49,657.0 mdp 93%
5. Comportamiento del suministro de bienes y servicios en el Consejo de la Judicatura de la Ciudad de México.	Conocer el comportamiento y grado de atención de los requerimientos de bienes y servicios solicitados por las diferentes áreas del Consejo de la Judicatura de la Ciudad de México.	Componentes	Gestión	Número de solicitudes de bienes y servicios atendidas por el área, en el periodo/ Número de solicitudes de bienes y servicios recibidas por el área, en el mismo periodo x 100	Eficacia	Trimestral	Solicitud	335 100%	81 28.3%	32 100%
6. Comportamiento de las solicitudes, reportes e incidencias de soporte y servicio técnico en el Consejo de la Judicatura de la Ciudad de México.	Conocer el grado de atención y comportamiento de las solicitudes, reportes e incidencias que impliquen proporcionar apoyo o soporte técnico que se presenta en el Consejo de la Judicatura de la Ciudad de México.	Componentes	Gestión	Número de reportes e incidencias atendidas por el área, en el periodo/ Número de reportes e incidencias recibidas por el área, en el mismo periodo x 100	Eficiencia	Trimestral	Solicitud / Reporte	179 100%	56 29.5%	15 100%

IAPP INDICADORES ASOCIADOS A PROGRAMAS PRESUPUESTARIOS

UNIDAD RESPONSABLE DEL GASTO: 20 70 00 Consejo de la Judicatura de la Ciudad de México

PERIODO: Enero - Septiembre 2018

PROGRAMA PRESUPUESTARIO: 0600 Programa General de Administración

7. Porcentaje de Cumplimiento de Acuerdos que impliquen acciones de la Dirección de Enlace Administrativo	Der cabal cumplimiento a los Acuerdos emitidos por el Pleno del Consejo de la Ciudad de México que impliquen acciones de la Dirección de Enlace Administrativo.	Componentes	Gestión	Acuerdos cumplidos en el periodo / Acuerdos recibidos por la Dirección de Enlace Administrativo en el mismo periodo x 100.	Eficacia	Trimestral	Acción	163 100%	43 29.6%	37 100%
8. Número de servidores públicos capacitados en la DEA.	Conocer el avance en la capacitación de los servidores públicos de la DEA.	Componentes	Gestión	Número de servidores públicos capacitados en la DEA el periodo.	Eficacia	Anual	Absoluto	2 100%	N/D	0 0%
9. Número de procesos automatizados en el Consejo de la Judicatura de la Ciudad de México.	Conocer el número de procesos institucionales automatizados	Componentes	Gestión	Número total de procesos automatizados en el periodo.	Eficiencia	Anual	Proceso	N.D.	0 0%	0 0%
10. Porcentaje de avance en la actualización normativa	Conocer el avance en la actualización normativa	Componentes	Gestión	Número de acciones realizadas/ Número de acciones programadas x 100	Eficiencia	Anual	Porcentaje	N.D.	0 0%	4 100%

*NOTA: La información asentada en esta matriz de indicadores de resultados (MIR) del Programa presupuestario (Pp) es una transcripción de lo reportado por las Unidades Responsables del Gasto, en su calidad de Participantes Corresponsables y Responsables de los mismos, y que reportan a través de la "Cédula Institucional de Monitoreo Trimestral de Resultados de Indicadores". Los soportes documentales, registros, bases de datos y cualquier otra evidencia de lo asentado, obra en los expedientes de quien lo reportó, en este caso por parte de la DIRECCIÓN DE ENLACE ADMINISTRATIVO DE LA OFICIALÍA MAYOR EN EL CONSEJO DE LA JUDICATURA DE LA CIUDAD DE MÉXICO.

ADS-1 AYUDAS, DONATIVOS Y SUBSIDIOS

UNIDAD RESPONSABLE DEL GASTO: 20 J0 00 Consejo de la Judicatura de la Ciudad de México

PERÍODO: Enero - Septiembre 2018

AYUDAS, DONATIVOS Y SUBSIDIOS OTORGADOS	BENEFICIARIO		PRESUPUESTO EJERCIDO (Pesos con dos decimales)	CARACTERÍSTICAS
	TIPO	TOTAL		
NO APLICA				

Nota Aclaratoria: No aplica, toda vez que los recursos que son otorgados por la Secretaría de Finanzas de la Ciudad de México al Consejo son ministrados por el capítulo de gasto 4000; que se destinan al gasto de operación; por lo que no atienden a la naturaleza de financiamiento de programas sociales.

TOTAL URG				

ADS-2 AYUDAS, DONATIVOS Y SUBSIDIOS A FIDEICOMISOS

UNIDAD RESPONSABLE DEL GASTO: 20 J0 00 Consejo de la Judicatura de la Ciudad de México

PERÍODO: Enero - Septiembre 2018

NOMBRE DEL FIDEICOMISO	MONTOS (Pesos con dos decimales)				DESTINO DEL GASTO
	INGRESO	GASTO	RENDIMIENTOS FINANCIEROS	SALDO	
NO APLICA					
TOTAL URG					

FIC FIDEICOMISOS CONSTITUIDOS

UNIDAD RESPONSABLE DEL GASTO: 20 J0 00 Consejo de la Judicatura de la Ciudad de México

PERÍODO: Enero - Septiembre 2018

DATOS GENERALES DEL FIDEICOMISO

Denominación del Fideicomiso:	<h1>NO APLICA</h1>
Fecha de su constitución:	
Fideicomitente:	
Fideicomisario:	
Fiduciario:	
Objeto de su constitución:	
Modificaciones al objeto de su constitución:	
Objeto actual:	

DISPONIBILIDAD PRESUPUESTAL DEL FIDEICOMISO

Disponibilidad de Recursos al Finalizar el Trimestre Anterior:	Disponibilidad de Recursos al Finalizar el Trimestre de Referencia:	Variación de la Disponibilidad:

ESTADO FINANCIERO DEL FIDEICOMISO

Activo:	Pasivo:	Capital:

AVANCE PRESUPUESTAL DEL FIDEICOMISO

Naturaleza del Gasto:	Destino del Gasto:	Monto Ejercido

AUR ASIGNACIONES ADICIONALES AUTORIZADAS A LAS UNIDADES RESPONSABLES DEL GASTO EN EL DECRETO DE PRESUPUESTO DE EGRESOS DE LA CIUDAD DE MÉXICO PARA EL EJERCICIO FISCAL 2018


UNIDAD RESPONSABLE DEL GASTO: 20 J0 00 Consejo de la Judicatura de la Ciudad de México

PERÍODO: Enero - Septiembre 2018

ACCIÓN O PROYECTO	PRESUPUESTO (Pesos con dos decimales)		DESCRIPCIÓN
	AFROBADO*	EJERCIDO	
Total URG			

NO APLICA

* Se refiere al presupuesto autorizado en el Anexo II del Decreto de Presupuesto de Egresos de la Ciudad de México para el ejercicio fiscal 2018.



REA-1 REMANENTES DE EJERCICIOS ANTERIORES

UNIDAD RESPONSABLE DEL GASTO: 20 J0 00 Consejo de la Judicatura de la Ciudad de México

PERÍODO: Enero - Septiembre 2018

FI	F	AÑO	MONTOS (Pesos con dos decimales)		FUENTE DE FINANCIAMIENTO	DESTINO DEL GASTO
			REMANENTE	RENDIMIENTOS FINANCIEROS		
1	2	2017	90.48	160,587.58	RECURSOS FISCALES Y RENDIMIENTOS 2017	<p>MEDIANTE OFICIO NO. STP/016/2018, EMITIDO POR EL C. PRESIDENTE DEL CONSEJO EL 08 DE ENERO DEL 2018, SE COMUNICÓ LOS SALDOS PRESUPUESTALES ASÍ COMO LOS RENDIMIENTOS OBTENIDOS AL 31 DE DICIEMBRE PREVIOS AL CIERRE DE CUENTA PÚBLICA DEL CONSEJO DE LA JUDICATURA DE LA CIUDAD DE MÉXICO.</p> <p>CON OFICIO NO. STP/169/2018, EMITIDO POR EL C. PRESIDENTE DEL CONSEJO EL 05 DE MARZO DEL 2018, SE COMUNICÓ LA APLICACIÓN Y DESTINO DE LOS SALDOS PRESUPUESTALES AL 31 DE DICIEMBRE DEL ORDEN DE \$0.00 Y RENDIMIENTOS POR \$160,587.58, PARA ATENDER EL COSTO DE SUELDOS Y SALARIOS (SERVICIOS PERSONALES) DEL CONSEJO DE LA JUDICATURA DE LA CIUDAD DE MÉXICO, DE LOS CUALES NO SE HA TENIDO RESPUESTA POR PARTE DE LA ASAMBLEA LEGISLATIVA DE LA CIUDAD DE MÉXICO.</p>
TOTAL URG			90.48	160,587.58		

ADPR-1 ADECUACIONES PRESUPUESTALES

UNIDAD RESPONSABLE DEL GASTO: 20 J0 00 Consejo de la Judicatura de la Ciudad de México

PERÍODO: Enero - Septiembre 2018

CAPÍTULO DE GASTO	PRESUPUESTO (Pesos con dos decimales)		CAUSAS DE LAS ADECUACIONES AL PRESUPUESTO
	APROBADO	MODIFICADO	
NO APLICA			
TOTAL URG			

ADPR-2 ADECUACIONES PRESUPUESTALES

UNIDAD RESPONSABLE DEL GASTO: 20 J0 00 Consejo de la Judicatura de la Ciudad de México

PERÍODO: Enero - Septiembre 2018

PRESUPUESTO (Pesos con dos decimales)

APROBADO:	MODIFICADO:	VARIACIÓN ABSOLUTA: (MODIFICADO - APROBADO)	VARIACIÓN %: ((MODIFICADO / APROBADO)-1)*100
-----------	-------------	--	---

PROYECTOS, ACCIONES O PROGRAMAS ^{1/}	PRESUPUESTO (Pesos con un decimal)		CAUSAS DE LAS ADECUACIONES AL PRESUPUESTO
	APROBADO	MODIFICADO	
NO APLICA			
TOTAL URG			


1/ Se refiere a la categoría programática con la que opera el Órgano de Gobierno o Autónomo.

CONSEJO DE LA JUDICATURA DE LA CIUDAD DE MÉXICO
INFORME DE AVANCE TRIMESTRAL
ENERO-SEPTIEMBRE 2018




*Vo.Bo.

Lic. Catalina Rodríguez Corona
Directora Ejecutiva de Recursos Financieros del TSJCDMX




*Autorizó

Lic. Alejandrina Jiménez García
Directora de Administración Financiera del TSJCDMX



*Elaboró

Lic. Gloria Isabel Cortés Trujillo
Subdirectora de Concentración y Control de Fondos del TSJCDMX




*Elaboró

Lic. María Elena Méndez Mares
Subdirectora de Ingresos del TSJCDMX




*Autorizó

Lic. Marco Antonio Campos Escutia
Director de Programación y Presupuesto del TSJCDMX




*Autorizó

C. Linda Azucena Hernández Colín
Directora de Enlace Administrativo



*Elaboró

Lic. Rosa María Castillo Muñiz
Subdirectora de Programación y Evaluación del TSJCDMX



*Elaboró

L.C.P. María Guadalupe Vázquez Torres
Subdirectora de Recursos Financieros

*Facultado mediante ACUERDO PLENARIO 55-01/2011 emitido por el Consejo de la Judicatura.



**CONSEJO DE LA JUDICATURA DE LA CIUDAD DE MEXICO
ESTADO DE SITUACION FINANCIERA
DEL 1 DE ENERO AL 30 DE SEPTIEMBRE 2018
(CIFRAS A PESOS)**

	30 de Septiembre 2018		30 de Septiembre 2018
ACTIVO		PASIVO	
ACTIVO CIRCULANTE		PASIVO CIRCULANTE	
Efectivo y Equivalentes	41,978,660	Cuentas por Pagar a Corto Plazo	8,882,173
Derechos a Recibir Efectivo o Equivalentes	56,018	Documentos por Pagar a Corto Plazo	
Derechos a Recibir Bienes o Servicios		Porción a Corto Plazo de la Deuda Pública a Largo Plazo	
Inventarios		Títulos y Valores a Corto Plazo	
Almacenes	2,396,948	Pasivos Diferidos a Corto Plazo	
Estimación por Pérdida o Deterioro de Activos Circulantes		Fond. y Bienes de Terc. en Gtía. y/o Admón. a Corto Plazo	
Otros Activos Circulantes		Provisiones a Corto Plazo	28,183
		Otros Pasivos a Corto Plazo	
TOTAL DE ACTIVOS CIRCULANTES	44,431,626	TOTAL DE PASIVOS CIRCULANTES	8,920,276
ACTIVO NO CIRCULANTE		PASIVO NO CIRCULANTE	
Inversiones Financieras a Largo Plazo		Cuentas por Pagar a Largo Plazo	
Derechos a Recibir Efectivo o Equivalentes a Largo Plazo		Documentos por Pagar a Largo Plazo	
Bienes Inmuebles, Infraestructura y Construcciones en Proceso	6,611,795	Deuda Pública a Largo Plazo	
Bienes Muebles	25,712,620	Pasivos Diferidos a Largo Plazo	
Activos Intangibles		Fond. y Bienes de Terc. en Gtía. y/o Admón. a Largo Plazo	
Depreciación, Deterioro y Amortización Acumulada de Bienes	(25,398,971)	Provisiones a Largo Plazo	23,304,836
Activos Diferidos		TOTAL DE PASIVOS NO CIRCULANTES	23,304,836
Estimación por Pérdida o Deterioro de Activos No Circulantes		TOTAL DEL PASIVO	32,225,112
Otros Activos No Circulantes			
		HACIENDA PÚBLICA / PATRIMONIO	
		HACIENDA PÚBLICA / PATRIMONIO CONTRIBUIDO	8,462,597
		Aportaciones	8,462,597
		Donaciones de Capital	
		Actualización de la Hacienda Pública/Patrimonio	
		HACIENDA PÚBLICA / PATRIMONIO GENERADO	12,669,361
		Resultados del Ejercicio (Ahorro / Desahorro)	18,924,549
		Resultados de Ejercicios Anteriores	(6,255,188)
		Revelados	
		Reservas	
		Rectificaciones de Resultados de Ejercicios Anteriores	
		EXCESO O INSUF. EN LA ACT. DE LA HDA. PÚB./PATRIM.	
		Resultado por Posición Monetaria	
		Resultado por Tenencia de Activos No Monetarios	
TOTAL DE ACTIVOS NO CIRCULANTES	8,925,444	TOTAL HACIENDA PÚBLICA/PATRIMONIO	31,131,958
TOTAL DEL ACTIVO	53,357,070	TOTAL DEL PASIVO Y HACIENDA PÚBLICA/PATRIMONIO	53,357,070

Lic. Oscar Fernando Rangel Garza
Oficial Mayor

Lic. Catalina Rodríguez Corona
Directora Ejecutiva de Recursos Financieros

Lic. María de la Luz Garza Morales
Directora de Contabilidad

Linda Arizona Hernández Colín
Directora de Enlace Administrativo

Lic. María Guadalupe Vázquez Torres
Subdirectora de Recursos Financieros

Sugencias

Elabora

Las notas que acompañan al presente Estado Financiero son parte integral del mismo.
* facultada mediante ACUERDO PLENARIO 55-01/2011 emitido por el Consejo de la Judicatura
"Bajo protesta de decir verdad declaramos que los Estados Financieros y sus notas, son razonablemente correctos y son responsabilidad del emisor"
EF-01



CONSEJO DE LA JUDICATURA DE LA CIUDAD DE MÉXICO
ESTADO DE SITUACIÓN FINANCIERA
DEL 1 DE ENERO AL 30 DE SEPTIEMBRE 2018
(CIFRAS A PESOS)

	30 de Septiembre 2018	30 de Septiembre 2017		30 de Septiembre 2018	30 de Septiembre 2017
ACTIVO			PASIVO		
ACTIVO CIRCULANTE			PASIVO CIRCULANTE		
Efectivo y Equivalentes	\$ 41,978,660	\$ 42,327,161	Cuentas por Pagar a Corto Plazo	\$ 8,892,173	\$ 34,447,630
Derechos a Recibir Efectivo o Equivalentes	56,018	15,471	Documentos por Pagar a Corto Plazo		
Derechos a Recibir Bienes o Servicios			Porción a Corto Plazo de la Deuda Pública a Largo Plazo		
Inventarios			Títulos y Valores a Corto Plazo		
Almacenes	2,396,348	2,153,057	Pasivos Diferidos a Corto Plazo		
Estimación por Pérdida o Deterioro de Activos Circulantes			Fond. y Bienes de Terc. en Gba. y/o Admón. a Corto Plazo		
Otros Activos Circulantes			Provisiones a Corto Plazo	28,103	3,692,045
			Otros Pasivos a Corto Plazo		
TOTAL DE ACTIVOS CIRCULANTES	44,431,626	44,495,689	TOTAL DE PASIVOS CIRCULANTES	8,920,276	38,049,675
ACTIVO NO CIRCULANTE			PASIVO NO CIRCULANTE		
Inversiones Financieras a Largo Plazo			Cuentas por Pagar a Largo Plazo		
Derechos a Recibir Efectivo o Equivalentes a Largo Plazo			Documentos por Pagar a Largo Plazo		
Bienes Inmuebles, Infraestructura y Construcciones en Proceso	6,611,795	5,498,672	Deuda Pública a Largo Plazo		
Bienes Muebles	25,712,620	26,605,627	Pasivos Diferidos a Largo Plazo		
Activos Intangibles			Fond. y Bienes de Terc. en Gba. y/o Admón. a Largo Plazo		
Depreciación, Deterioro y Amortización Acumulada de Bienes	(23,398,971)	(23,285,919)	Provisiones a Largo Plazo	23,304,836	16,376,311
Activos Diferidos					
Estimación por Pérdida o Deterioro de Activos No Circulantes			TOTAL DE PASIVOS NO CIRCULANTES	23,304,836	16,376,311
Otros Activos No Circulantes			TOTAL DEL PASIVO	32,225,112	54,425,986
			HACIENDA PÚBLICA / PATRIMONIO		
			HACIENDA PÚBLICA / PATRIMONIO CONTRIBUIDO	8,462,597	9,759,085
			Aportaciones	8,462,597	9,759,085
			Donaciones de Capital		
			Actualización de la Hacienda Pública/Patrimonio		
			HACIENDA PÚBLICA / PATRIMONIO GENERADO	12,869,361	(10,873,002)
			Resultados del Ejercicio (Ahorro / Desahorro)	18,924,549	(4,085,564)
			Resultados de Ejercicios Anteriores	(6,255,188)	(6,785,438)
			Revalúos		
			Reservas		
			Rectificaciones de Resultados de Ejercicios Anteriores		
			EXCESO O INSUF. EN LA ACT. DE LA HDA. PÚBL. / PATRIM.		
			Resultado por Posición Monetaria		
			Resultado por Tenencia de Activos No Monetarios		
TOTAL DE ACTIVOS NO CIRCULANTES	8,925,444	8,818,380	TOTAL HACIENDA PÚBLICA/PATRIMONIO	21,331,958	(1,111,917)
TOTAL DEL ACTIVO	\$ 53,357,070	\$ 53,314,069	TOTAL DEL PASIVO Y HACIENDA PÚBLICA/PATRIMONIO	\$ 53,357,070	\$ 53,314,069

Lic. Oscar Ferrerero Rengel-Gómez
 Cofe. Mayor

Lic. Catalina Rodríguez Corona
 Directora Ejecutiva de Recursos Financieros

Lic. Raúl de la Liza García-Rodríguez
 Director de Contabilidad

Linda Azucena Hernández Collá
 Directora de Ejecución Administrativa

Lic. María Guadalupe Vázquez Torres
 Subdirectora de Recursos Personales

Las notas que acompañan al presente Estado Financiero son parte integral del mismo.
 * Facultado mediante ACUERDO PLENARIO 55-01/2011 emitido por el Consejo de la Judicatura
 "Bajo protesta de decir verdad declaramos que los Estados Financieros y sus notas, son razonablemente correctos y son responsabilidad del emisor"
 08-01



CONSEJO DE LA JUDICATURA DE LA CIUDAD DE MEXICO
ESTADO DE ACTIVIDADES
DEL 1 DE ENERO AL 30 DE SEPTIEMBRE DE 2018
(CIFRAS A PESOS)

30 de Septiembre
2018

INGRESOS Y OTROS BENEFICIOS

INGRESOS DE LA GESTIÓN

Impuestos	
Cuotas y Aportaciones de Seguridad Social	
Contribuciones de Mejoras	46,065
Derechos	2,919
Productos de Tipo Corriente	18,328
Aprovechamientos de Tipo Corriente	
Ingresos por Venta de Bienes y Servicios	
Ingresos no Comprendidos en las Fracciones de la Ley de Ingresos, Causados en Ejercicios Fiscales Ant. Pendientes de Liquidación o Pago	
	167,183,475

PARTICIPACIONES, APORTACIONES, TRANSFERENCIAS, ASIGNACIONES, SUBSIDIOS Y OTRAS AYUDAS

Participaciones y Aportaciones	167,183,475
Transferencia, Asignaciones, Subsidios y Otras Ayudas	2,315,763
	2,251,976

OTROS INGRESOS Y BENEFICIOS

Ingresos Financieros	
Incremento por Variación de Inventarios	
Disminución del Exceso de Estimaciones por Pérdida, Deterioro u Obsolescencia	
Disminución del Exceso de Provisiones	63,787
Otros Ingresos y Beneficios Varios	
	169,566,550

TOTAL DE INGRESOS Y OTROS BENEFICIOS

GASTOS Y OTRAS PÉRDIDAS

Gasto de Funcionamiento del Resultado la Impartición de Justicia pronta, Eficaz y Expedita

Gasto de Funcionamiento del Subresultado se fortalece la Impartición de Justicia a través de Organos de Apoyo Judicial y Administrativos	143,269,994
--	-------------

GASTOS DE FUNCIONAMIENTO

Servicios Personales	125,101,834
Materiales y Suministros	1,581,408
Servicios Generales	16,585,752

TRANSFERENCIA, ASIGNACIONES, SUBSIDIOS Y OTRAS AYUDAS

- Transferencias Internas y Asignaciones al Sector Público
- Transferencias al Resto del Sector Público
- Subsidios y Subvenciones
- Ayudas Sociales
- Perisiones y Jubilaciones
- Transferencias a Fideicomisos, Mandatos y Contratos Análogos
- Transferencias a la Seguridad Social
- Donativos
- Transferencias al Exterior

PARTICIPACIONES Y APORTACIONES

- Participaciones
- Aportaciones
- Convenios

INTERESES, COMISIONES Y OTROS GASTOS DE LA DEUDA PÚBLICA

Intereses de la Deuda Pública	
Comisiones de la Deuda Pública	
Gastos de la Deuda Pública	
Costo por Coberturas	
Apoyos Financieros	7,372,007

OTROS GASTOS Y PÉRDIDAS EXTRAORDINARIAS

Estimaciones, Depreciaciones, Deterioros, Obsolescencias y Amortizaciones	844,165
Provisiones	6,527,842
Disminución de Inventarios	
Aumento por Insuficiencia de Estimaciones por Pérdida o Deterioro y Obsolescencia	
Aumento por Insuficiencia de Provisiones	
Otros Gastos	

INVERSIÓN PÚBLICA

Inversión Pública no Capitalizable	150,642,001
------------------------------------	-------------

TOTAL DE GASTOS Y OTRAS PÉRDIDAS

	18,924,549
--	-------------------

RESULTADOS DEL EJERCICIO (AHORRO / DESAHORRO)

Lic. Oscar Fernando Rangel Gadaa
Oscar Mayor

Lic. Catalina Rodríguez Escobar
Directora Ejecutiva de Recursos Financieros

*vo.Bc.

Lic. María de la Luz Garza Morales
Directora de Contabilidad

*vo.Bc.

Linda Azucena Hernández Colín
Directora de Entidad Administrativa

Supervisa

Lic. María Guadalupe Vázquez Torres
Subdirectora de Recursos Financieros

Elabora

Las notas que acompañan al presente Estado Financiero son parte integral del mismo.

* Facultado mediante ACUERDO PLENARIO 55-01/2011 emitido por el Consejo de la Judicatura

"Bajo protesta de decir verdad declaramos que los Estados Financieros y sus notas, son razonablemente correctos y son responsabilidad del emisor"

EF-03



CONSEJO DE LA JUDICATURA DE LA CIUDAD DE MEXICO
ESTADO DE ACTIVIDADES
DEL 1 DE ENERO AL 30 DE SEPTIEMBRE DE 2018
(CIFRAS A PESOS)

	30 de Septiembre 2018	30 de Septiembre 2017
INGRESOS Y OTROS BENEFICIOS	\$ 67,312	\$ 74,477
INGRESOS DE LA GESTIÓN		
Impuestos		
Cuotas y Aportaciones de Seguridad Social	46,065	12,992
Contribuciones de Mejoras	2,919	1,435
Derechos	18,328	59,050
Productos de Tipo Corriente		
Aprovechamientos de Tipo Corriente		
Ingresos por Venta de Bienes y Servicios		
Ingresos no Comprendidos en las Fracciones de la Ley de Ingresos, Causados en Ejercicios Fiscales Ant. Pendientes de Liquidación o Pago	167,183,475	156,221,713
PARTICIPACIONES, APORTACIONES, TRANSFERENCIAS, ASIGNACIONES, SUBSIDIOS Y OTRAS AYUDAS	167,183,475	156,221,713
Participaciones y Aportaciones	2,315,763	1,636,241
Transferencia, Asignaciones, Subsidios y Otras Ayudas	2,251,976	1,596,495
OTROS INGRESOS Y BENEFICIOS		
Ingresos Financieros		
Incremento por Variación de Inventarios		
Disminución del Exceso de Estimaciones por Pérdida, Deterioro u Obsolescencia		
Disminución del Exceso de Provisiones	63,787	39,746
Otros Ingresos y Beneficios Varios		
	169,566,550	157,932,431
TOTAL DE INGRESOS Y OTROS BENEFICIOS		
GASTOS Y OTRAS PÉRDIDAS		
Gasto de Funcionamiento del Resultado la Impartición de Justicia pronta, Eficaz y Expedita		
Gasto de Funcionamiento del Subresultado se fortalece la Impartición de Justicia a través de Organos de Apoyo Judicial y Administrativos	143,269,994	134,829,359
GASTOS DE FUNCIONAMIENTO	125,101,834	120,121,975
Servicios Personales	1,581,408	1,527,174
Materiales y Suministros	16,566,752	13,161,110
Servicios Generales		
TRANSFERENCIA, ASIGNACIONES, SUBSIDIOS Y OTRAS AYUDAS		
Transferencias Internas y Asignaciones al Sector Público		
Transferencias al Resto del Sector Público		
Subsidios y Subvenciones		
Ayudas Sociales		
Pensiones y Jubilaciones		
Transferencias a Fideicomisos, Mandatos y Contratos Análogos		
Transferencias a la Seguridad Social		
Donativos		
Transferencias al Exterior		
PARTICIPACIONES Y APORTACIONES		
Participaciones		
Aportaciones		
Convenios		
INTERESES, COMISIONES Y OTROS GASTOS DE LA DEUDA PUBLICA		
Intereses de la Deuda Pública		
Comisiones de la Deuda Pública		
Gastos de la Deuda Pública		
Costo por Coberturas		
Apoyos Financieros	7,372,007	27,188,636
OTROS GASTOS Y PÉRDIDAS EXTRAORDINARIAS	844,165	561,748
Estimaciones, Depreciaciones, Deterioros, Obsolescencias y Amortizaciones	6,527,842	26,220,888
Provisiones		
Disminución de Inventarios		
Aumento por Insuficiencia de Estimaciones por Pérdida o Deterioro y Obsolescencia		
Aumento por Insuficiencia de Provisiones		
Otros Gastos		
INVERSION PUBLICA		
Inversión Pública no Capitalizable	150,642,001	162,017,995
TOTAL DE GASTOS Y OTRAS PÉRDIDAS	\$ 19,924,549	\$ (4,085,564)
RESULTADOS DEL EJERCICIO (AHORRO / DESAHORRO)		

Lic. Oscar Fernando Bernal García
Oficial Mayor

Lic. Carolina Rodríguez Cervos
Directora Ejecutiva de Recursos Financieros

Lic. María de la Luz Gasteo Morales
Directora de Contabilidad

Linda Aurora Hernández Colín
Directora de enlace Administrativo

Lic. María Guadalupe Vázquez Torres
Subdirectora de Recursos Financieros

Elabern



CONSEJO DE LA JUDICATURA DE LA CIUDAD DE MEXICO
ESTADO DE FLUJOS DE EFECTIVO
DEL 1 DE ENERO AL 30 DE SEPTIEMBRE 2018
(CIFRAS A PESOS)

CONCEPTO	30 de Septiembre 2018	30 de Septiembre 2017
FLUJOS DE EFECTIVO DE LAS ACTIVIDADES DE OPERACIÓN		
ORIGEN	\$ 169,566,550	\$ 157,932,431
Impuestos		
Cuentas y Aportaciones de Seguridad Social		
Contribuciones de Mejoras	46,065	12,992
Derechos	2,919	2,435
Productos de Tipo Corriente	18,328	59,050
Aprovechamiento de Tipo Corriente		
Ingresos por Ventas de Bienes y Servicios		
Ingresos no Comprendidos en las Frac. de la Ley de Ingresos, Causados en Ejerc. Fiscales Anteriores Pendientes de Liquidación o Pago		
Participaciones y Aportaciones	167,183,475	156,221,713
Transferencias, Asignaciones, Subsidios y Otras Ayudas	2,315,763	1,636,241
Otros Orígenes de Operación		
	150,642,001	162,017,985
APLICACIÓN		
Servicios Personales	125,101,834	120,121,075
Materiales y Suministros	1,581,408	1,527,174
Servicios Generales	16,586,752	13,181,110
Transferencias Internas y Asignaciones al Sector Público		
Transferencias al Resto del Sector Público		
Subsidios y Subvenciones		
Ayudas Sociales		
Pensiones y Jubilaciones		
Transferencias a Fideicomisos, Mandatos y Contratos Análogos		
Transferencias a la Seguridad Social		
Donativos		
Transferencias al Exterior		
Participaciones		
Aportaciones		
Convenios	7,372,007	27,188,636
Otras Aplicaciones de Operación		
	18,924,549	(4,085,564)
FLUJOS NETOS DE EFECTIVO POR ACTIVIDADES DE OPERACIÓN		
FLUJOS DE EFECTIVO DE LAS ACTIVIDADES DE INVERSIÓN		
ORIGEN	1,006,059	1,384,494
Bienes Inmuebles, Infraestructura y Construcciones en Proceso	893,007	876,518
Bienes Muebles	113,052	507,976
Otros Orígenes de Inversión	-	1,747,693
APLICACIÓN		
Bienes Inmuebles, Infraestructura y Construcciones en Proceso	-	1,747,693
Bienes Muebles	-	-
Otras Aplicaciones de Inversión	-	-
	1,006,059	(363,199)
FLUJOS NETOS DE EFECTIVO POR ACTIVIDADES DE INVERSIÓN		
FLUJO DE EFECTIVO DE LAS ACTIVIDADES DE FINANCIAMIENTO		
ORIGEN	6,928,525	46,004,060
Endeudamiento Neto		
Interno		
Externo		
Otros Orígenes de Financiamiento	6,928,525	46,004,060
APLICACIÓN		
Servicios de la Deuda		
Interno		
Externo	(27,207,634)	(33,273,387)
Otras Aplicaciones de Financiamiento	(20,279,109)	12,730,673
	(348,501)	8,281,910
INCREMENTO / DISMINUCIÓN NETA EN EL EFECTIVO Y EQUIVALENTES AL EFECTIVO	42,327,161	34,045,251
EFECTIVO Y EQUIVALENTES AL EFECTIVO AL INICIO DEL EJERCICIO	\$ 41,978,660	\$ 42,327,161
EFECTIVO Y EQUIVALENTES AL EFECTIVO AL FINAL DEL EJERCICIO		

Lic. Oscar Fernando Rosal Gadea

Abogado
Fiscal Mayor

Lic. Catalina Rodríguez Coroná

Directora Ejecutiva de Recursos Financieros

Lic. María de la Luz García Morales
Directora de Contabilidad

Directora

Linda Anselmo Martínez Cortés
Directora de Emisión Administrativa

Supervisa

Lic. María Guadalupe Vázquez Torres
Subdirectora de Recursos Financieros

Elabora



**CONSEJO DE LA JUDICATURA DE LA CIUDAD DE MEXICO
ESTADO DE CAMBIOS EN LA SITUACION FINANCIERA
DEL 1 DE ENERO AL 30 DE SEPTIEMBRE 2018
(CIFRAS A PESOS)**

	ORIGEN	APLICACIÓN
ACTIVO		
ACTIVO CIRCULANTE		
Efectivo y Equivalentes	\$ 348,501	\$ 40,547
Derechos a Recibir Efectivo o Equivalentes		
Derechos a Recibir Bienes o Servicios		
Inventarios		243,891
Almacenes		
Estimación por Pérdida o Deterioro de Activos Circulantes		
Otros Activos Circulantes		
ACTIVO NO CIRCULANTE		
Inversiones Financieras a Largo Plazo		
Derechos a Recibir Efectivo o Equivalentes a Largo Plazo		1,113,123
Bienes Inmuebles, Infraestructura y Construcciones en Proceso	893,007	
Bienes Muebles		
Activos Intangibles	113,052	
Depreciación, Deterioro y Amortización Acumulada de Bienes		
Activos Diferidos		
Estimación por Pérdida o Deterioro de Activos No Circulantes		
Otros Activos No Circulantes		
PASIVO		
PASIVO CIRCULANTE		
Cuentas por Pagar a Corto Plazo		25,555,457
Documentos por Pagar a Corto Plazo		
Porción a Corto Plazo de la Deuda Pública a Largo Plazo		
Títulos y Valores a Corto Plazo		
Pasivos Diferidos a Corto Plazo		
Fondos y Bienes de Terceros en Garantía y/o Administración a Corto Plazo		3,573,942
Provisiones a Corto Plazo		
Otros Pasivos a Corto Plazo		
PASIVO NO CIRCULANTE		
Cuentas por Pagar a Largo Plazo		
Documentos por Pagar a Largo Plazo		
Deuda Pública a Largo Plazo		
Pasivos Diferidos a Largo Plazo		
Fondos y Bienes de Terceros en Garantía y/o Administración a Largo Plazo	6,928,525	
Provisiones a Largo Plazo		
HACIENDA PÚBLICA / PATRIMONIO		
HACIENDA PÚBLICA / PATRIMONIO CONTRIBUIDO		
Aportaciones		1,296,488
Donaciones de Capital		
Actualización de la Hacienda Pública/Patrimonio		
HACIENDA PÚBLICA / PATRIMONIO GENERADO		
Resultados del Ejercicio (Ahorro / Desahorro)	23,010,113	
Resultados de Ejercicios Anteriores	530,250	
Revalúos		
Reservas		
Rectificaciones de Resultados de Ejercicios Anteriores		
EXCESO O INSUFICIENCIA EN LA ACT. DE LA HDA. PÚBLICA/PATRIMONIO		
Resultado por Posición Monetaria		
Resultado por Tenencia de Activos No Monetarios		
TOTAL DE ACTIVO, PASIVO Y HACIENDA PÚBLICA/PATRIMONIO	\$ 31,823,448	\$ 31,823,448

Lic. Oscar Fernando Rangel Gadea
Oficial Mayor

Lic. Catalina Rodríguez Corona
Directora Ejecutiva de Recursos Financieros

Lic. María de la Luz Garza Morales
Directora de Contabilidad

Linda Azucena Hernández Colín
Directora de Enlace Administrativo

Lic. María Guadalupe Vázquez Torres
Subdirectora de Recursos Financieros

Las notas que acompañan al presente Estado Financiero son parte integral del mismo.
* Facultado mediante ACUERDO PLENARIO 55-01/2011 emitido por el Consejo de la Judicatura
"Bajo protesta de decir verdad declaramos que los Estados Financieros y sus notas, son razonablemente correctos y son responsabilidad del emisor"



CONSEJO DE LA JUDICATURA DE LA CIUDAD DE MÉXICO
ESTADO DE VARIACIÓN EN LA HACIENDA PÚBLICA
DEL 1 DE ENERO AL 30 DE SEPTIEMBRE 2018
(CIFRAS A PESOS)

	HACIENDA PÚBLICA / PATRIMONIO CONTRIBUIDO	HACIENDA PÚBLICA / PATRIMONIO GENERADO DE EJERCICIOS ANTERIORES	HACIENDA PÚBLICA / PATRIMONIO GENERADO DEL EJERCICIO	EXCESO O INSUFICIENCIA EN LA ACTUALIZACIÓN DE LA HACIENDA PÚBLICA / PATRIMONIO	TOTAL
HACIENDA PÚBLICA / PATRIMONIO CONTRIBUIDO NETO DE 2017	\$ 9,759,085	\$	\$	\$	\$ 9,759,085
Aportaciones	9,759,085				
Donaciones de Capital					
Actualizaciones de la Hacienda Pública / Patrimonio					
HACIENDA PÚBLICA / PATRIMONIO GENERADO NETO DE 2017		(6,785,438)	(4,085,564)	(10,871,002)	(10,871,002)
Resultados del Ejercicio (Ahorro / Desahorro)		(6,785,438)	(4,085,564)	(10,871,002)	(10,871,002)
Resultados de Ejercicio Anteriores					
Revalúos					
Reservas					
Rectificación de Resultados de Ejercicios Anteriores					
EXCESO O INSUFICIENCIA EN LA ACTUALIZACIÓN DE LA HACIENDA PÚBLICA / PATRIMONIO NETO DE 2017					
Resultado por posición monetaria					
Resultado por tenencia de activos no monetarios					
HACIENDA PÚBLICA / PATRIMONIO NETO FINAL AL 30 DE SEPTIEMBRE DE 2017	9,759,085	(6,785,438)	(4,085,564)	(1,111,917)	(1,111,917)
CAMBIOS EN LA HACIENDA PÚBLICA / PATRIMONIO CONTRIBUIDO NETO DE 2018	(1,296,488)	530,250		(766,238)	(766,238)
Aportaciones	(1,296,488)				
Donaciones de Capital		530,250			530,250
Actualizaciones de la Hacienda Pública / Patrimonio					
VARIACIONES DE LA HACIENDA PÚBLICA / PATRIMONIO GENERADO NETO DE 2018			23,010,113	23,010,113	23,010,113
Resultados del Ejercicio (Ahorro / Desahorro)			18,924,549	18,924,549	18,924,549
Resultados de Ejercicio Anteriores			4,085,564	4,085,564	4,085,564
Revalúos					
Reservas					
Rectificación de Resultados de Ejercicios Anteriores					
CAMBIOS EN EXCESO O INSUFICIENCIA EN LA ACTUALIZACIÓN DE LA HACIENDA PÚBLICA / PATRIMONIO NETO DE 2018					
Resultado por posición monetaria					
Resultado por tenencia de activos no monetarios					
HACIENDA PÚBLICA / PATRIMONIO NETO FINAL AL 30 DE SEPTIEMBRE DE 2018	\$ 8,462,597	\$ (6,255,188)	\$ 18,924,549	\$	\$ 21,131,958

Dic. Oscar Fernando Sangre Gámez
Fiscal Mayor

Lic. Catalina Rodríguez Corona
Directora Adjunta de Recursos Financieros

*V. B.

Lic. María de la Luz García Morales
Directora de Contaduría

Linda Alejandra Hernández Ceballos
Coordinadora de Bróker Administrativo

Supervisa

Lic. María Guadalupe Vázquez Torres
Subdirectora de Recursos Humanos

Ejecuta

Las notas que acompañan al presente Estado Financiero son parte integral del mismo.

* Facultado mediante ACUERDO PLENARIO 55-01/2011 emitido por el Consejo de la Judicatura

* Bajo protesta de decir verdad declaramos que los Estados Financieros y sus notas, son razonablemente correctos y son responsabilidad del emisor"



**CONSEJO DE LA JUDICATURA DE LA CIUDAD DE MEXICO
ESTADO ANALITICO DE DEUDA Y OTROS PASIVOS
DEL 1 DE ENERO AL 30 DE SEPTIEMBRE 2018
(CIFRAS A PESOS)**


DENOMINACIÓN DE LAS DEUDAS	MONEDA DE CONTRATACIÓN	INSTITUCIÓN O PAÍS ACREEDOR	SALDO INICIAL DEL PERIODO	SALDO FINAL DEL PERIODO
DEUDA PÚBLICA				
CORTO PLAZO:				
DEUDA INTERNA				
Instituciones del Crédito				
Títulos y Valores				
Arrendamientos Financieros				
DEUDA EXTERNA				
Organismos Financieros Internacionales				
Deuda Bilateral				
Títulos y Valores				
Arrendamientos Financieros				
SUBTOTAL A CORTO PLAZO				
LARGO PLAZO:				
DEUDA INTERNA				
Instituciones del Crédito				
Títulos y Valores				
Arrendamientos Financieros				
DEUDA EXTERNA				
Organismos Financieros Internacionales				
Deuda Bilateral				
Títulos y Valores				
Arrendamientos Financieros				
SUBTOTAL A LARGO PLAZO				
OTROS PASIVOS			35,889,979	32,225,112
TOTAL DEUDA Y OTROS PASIVOS			35,889,979	32,225,112

Lic. Oscar Fernando Rangel Gadea
Oficial Mayor




*Vo.Bo.

Lic. Catalina Rodríguez Corona
Directora Ejecutiva de Recursos Financieros



*Vo.Bo.

Lic. María de la Luz Garza Morales
Directora de Contabilidad



*Dirige

Linda Azeem Hernández Colín
Directora de Enlace Administrativo



Supervisa

Lic. María Guadalupe Vázquez Torres
Subdirectora de Recursos Financieros



Elabora

Las notas que acompañan al presente Estado Financiero son parte integral del mismo.

* Facultado mediante ACUERDO PLENARIO 55-01/2011 emitido por el Consejo de la Judicatura

"Bajo protesta de decir verdad declaramos que los Estados Financieros y sus notas, son razonablemente correctos y son responsabilidad del emisor"



**CONSEJO DE LA JUDICATURA DE LA CIUDAD DE MEXICO
ESTADO ANALITICO DEL ACTIVO
DEL 1 DE ENERO AL 30 DE SEPTIEMBRE 2018
(CIFRAS A PESOS)**

	SALDO INICIAL	CARGOS DEL PERIODO	ABONOS DEL PERIODO	SALDO FINAL	VARIACIÓN DEL PERIODO
ACTIVO	42,789,989	340,537,551	329,970,470	53,357,070	10,567,081
<u>ACTIVO CIRCULANTE</u>	34,535,092	337,956,342	328,059,808	44,431,626	9,896,534
Efectivo y Equivalentes	32,113,766	176,364,471	166,499,577	41,978,660	9,864,894
Derechos a Recibir Efectivo o Equivalentes	7,579	160,265,669	160,217,230	56,018	48,439
Derechos a Recibir Bienes o Servicios					
Inventarios					
Almacenes	2,413,747	1,326,202	1,343,001	2,396,948	(16,799)
Estim. por Pérdida o Deterioro de Act. Circulantes					
Otros Activos Circulantes					
<u>ACTIVO NO CIRCULANTE</u>	8,254,897	2,581,209	1,910,662	8,925,444	670,547
Inversiones Financieras a Largo Plazo					
Der. a Recibir Efect. o Equiv. a Largo Plazo					
Bienes Inm., Infraestructura y Construc. en Proceso	5,498,672	1,113,123		6,611,795	1,113,123
Bienes Muebles	26,364,721	409,420	1,061,521	25,712,620	(652,101)
Activos Intangibles					
Depreciación, Deterioro y Amort. Acum. de Bienes	(23,608,496)	1,058,666	849,141	(23,398,971)	209,525
Activos Diferidos					
Estim. por Pérdida o Det. de Act. No Circulantes					
Otros Activos No Circulantes					

Lic. Oscar Fernando Rangel Gadea
Oficial Mayor

Lic. Catalina Rodríguez Corona
Directora Ejecutiva de Recursos Financieros

*Vo.Bo.

Lic. María de la Luz Garza Morales
Directora de Contabilidad

*Dirige

Linda Azucena Hernández Colín
Directora de Enlace Administrativo

Supervisa

Lic. María Guadalupe Vázquez Torres
Subdirectora de Recursos Financieros

Elabora

Las notas que acompañan al presente Estado Financiero son parte integral del mismo.
* Facultado mediante ACUERDO PLENARIO 55-01/2011 emitido por el Consejo de la Judicatura
"Bajo protesta de decir verdad declaramos que los Estados Financieros y sus notas, son razonablemente correctos y son responsabilidad del emisor"



CONSEJO DE LA JUDICATURA DE LA CIUDAD DE MEXICO
INFORME SOBRE PASIVOS CONTINGENTES
AL 30 DE SEPTIEMBRE DE 2018

NO APLICA

Lic. Oscar Fernando Rangel Gadea
Oficial Mayor

Vo.Bo.

Lic. Catalina Rodríguez Corona
Directora Ejecutiva de Recursos Financieros

*Vo.Bo.

Lic. María de la Luz Garza Morales
Directora de Contabilidad

*Dirige

Linda Azucena Hernández Colín
Directora de Enlace Administrativo

Supervisa

Lic. María Guadalupe Vázquez Torres
Subdirectora de Recursos Financieros

Elabora

Las notas que acompañan al presente Estado Financiero son parte integral del mismo.

* Facultado mediante ACUERDO PLENARIO 55-01/2011 emitido por el Consejo de la Judicatura

"Bajo protesta de decir verdad declaramos que los Estados Financieros y sus notas, son razonablemente correctos y son responsabilidad del emisor"



CONSEJO DE LA JUDICATURA DE LA CIUDAD DE MEXICO
NOTAS A LOS ESTADOS FINANCIEROS

AL

30 de Septiembre de 2018

- (Cifras Expresadas en pesos excepto donde se indica) -

Con el propósito de dar cumplimiento a los artículos 46 y 49 de la Ley General de Contabilidad Gubernamental, el Consejo de la Judicatura de la Ciudad de México acompaña las notas a los estados financieros cuyos rubros así lo requieran teniendo presente los postulados de revelación suficiente e importancia relativa, a efecto que la información sea de mayor utilidad para los usuarios.

El objetivo general de los estados financieros es proporcionar información sobre la situación financiera, los resultados de la gestión, los flujos de efectivo y sobre el ejercicio de la Ley de Ingresos y del Presupuesto de Egresos, así como de la postura fiscal de los entes públicos. A su vez, debe ser útil para que los usuarios puedan disponer de la misma con confiabilidad y oportunidad para tomar decisiones respecto a la asignación de recursos, su administración y control. Asimismo, constituyen la base de la rendición de cuentas, la transparencia fiscal y la fiscalización de las cuentas públicas.

Asimismo, los estados financieros también pueden tener un papel predictivo o proyectivo, suministrando información útil para predecir el nivel de los recursos requeridos por las operaciones corrientes, los recursos que estas operaciones pueden generar y los riesgos e incertidumbres asociados.

Para poder lograr la información anterior y tal como lo dispone la Ley, es necesaria la elaboración, presentación, interpretación y análisis del conjunto de estados e informes que se muestran en los apartados siguientes.

A) NOTAS DE DESGLOSE

I) Notas al Estado de Situación Financiera

Activo

Efectivo y Equivalentes

El saldo de efectivo y equivalentes al 30 de Septiembre de 2018 y 2017, representa el activo con mayor liquidez del Consejo de la Judicatura de la Ciudad de México (H. Consejo) depositado en Instituciones Bancarias; que corresponde a los recursos ministrados que devienen del Presupuesto Autorizado por la Asamblea Legislativa del Distrito Federal en el Decreto de Presupuesto de Egresos de la Ciudad de México para el ejercicio 2018, así como de los recursos derivados de las modificaciones programático - presupuestal líquidas; de los ingresos captados por Derechos, Productos y Aprovechamientos no aplicados en el periodo; de los remanentes de ejercicios anteriores.

Dentro de este rubro también se incluyen los recursos destinados durante el ejercicio 2018 al Fondo Revolvente, los cuales, se encuentran bajo la responsabilidad de las áreas autorizadas, mediante Acuerdo Plenario 10-05/2018 cuyo objeto es ser destinados para afrontar los gastos urgentes y de poca cuantía.

El saldo de este rubro se verá disminuido en proporción a los pagos que se realicen por concepto de los pasivos que fueron reconocidos por las obligaciones contraídas al 30 de Septiembre de 2018 y 2017.

EFFECTIVO Y EQUIVALENTES		
(CIFRAS EN PESOS)		
INTEGRACIÓN	2018	2017
Bancos/Tesorería	41,978,660	42,327,161
TOTAL	41,978,660	42,327,161



CONSEJO DE LA JUDICATURA DE LA CIUDAD DE MEXICO
NOTAS A LOS ESTADOS FINANCIEROS

AL

30 de Septiembre de 2018

- (Cifras Expresadas en pesos excepto donde se indica) -

Derechos a recibir Efectivo y Equivalentes y Bienes o Servicios a Recibir

El saldo de derechos a recibir de efectivo o equivalentes al 30 de Septiembre de 2018 y 2017 se integra por las cuentas por cobrar a deudores diversos a un plazo no mayor de 90 días

DERECHOS A RECIBIR EFECTIVO Y EQUIVALENTES Y BIENES O SERVICIOS A RECIBIR		
(CIFRAS A PESOS)		
INTEGRACIÓN	2018	2017
Deudores por Cobrar a Corto Plazo	56,018	15,471
TOTAL	56,018	15,471

Bienes Disponibles para su Transformación o Consumo (Almacenes)

Al 30 de Septiembre de 2018 y 2017 este rubro representa el monto de los materiales y suministros con los que se hace frente a los requerimientos de consumibles de las áreas que integran el H. Consejo.

La valuación de las existencias de bienes consumibles se presenta a costo promedio aplicado al sistema de inventarios perpetuos, de conformidad con el Acuerdo General 7-43/2008, emitido por el Pleno del Consejo de la Judicatura así mismo, de conformidad al Artículo 51 fracción I del mismo, se realizan al año dos inventarios físicos de Almacén, estos con cifras al cierre de junio y diciembre. Así mismo de conformidad al Artículo 52, en forma trimestral se lleva a cabo el procedimiento de control denominado "Conciliación físico-financiera del Almacén de Materiales y Suministros de Consumo", a efecto de verificar que lo ejercido en el periodo por el capítulo 2000 "Materiales y Suministros" haya sido ingresado al Almacén de la Institución.

INVENTARIOS		
(CIFRAS EN PESOS)		
INTEGRACION	2018	2017
Almacén	2,396,948	2,153,057
TOTAL	2,396,948	2,153,057

Inversiones Financieras

El Consejo de la Judicatura de la Ciudad de México no ha realizado Inversiones Financieras que ameriten la certificación y/o calificación sobre este tipo de operaciones.

Bienes Muebles, Inmuebles e Intangibles

A) BIENES MUEBLES

Los montos que se presentan en el Estado de Situación Financiera al 30 de Septiembre de 2018 y 2017, se derivan del inventario físico, de conformidad con el Artículo séptimo transitorio de la LGCG, los cuales fueron valuados aplicando las Reglas Especificas del Registro y Valoración del Patrimonio emitidas por el CONAC. En este sentido mediante Acuerdo Plenario 04-45/2012, emitido por el Pleno del Consejo de la Judicatura, en fecha 30 de octubre de 2012, fue autorizado adoptar las Normas aprobadas por el Consejo de Armonización Contable del entonces Distrito Federal (CONSAC-DF) relativas a las Principales Reglas de Registro y Valoración



CONSEJO DE LA JUDICATURA DE LA CIUDAD DE MEXICO
NOTAS A LOS ESTADOS FINANCIEROS

AL

30 de Septiembre de 2018

- (Cifras Expresadas en pesos excepto donde se indica) -

del Patrimonio (Elementos Generales), las Reglas Específicas del Registro y Valoración del Patrimonio, los Lineamientos para la elaboración del Catálogo de Bienes que permiten la interrelación automática con el Clasificador por Objeto del Gasto y la Lista de Cuentas, así como los Lineamientos dirigidos a asegurar que el Sistema de Contabilidad Gubernamental facilite el Registro y Control de los inventarios de bienes muebles e inmuebles de los Entes Públicos.

Del valor contable del inventario de bienes muebles de este H. Consejo, se puede mencionar que como resultado de la aplicación de las diversas disposiciones emitidas por el CONAC relativas a la valuación inicial y posterior de los bienes muebles, su codificación y agrupación con base en el Catálogo de Bienes Muebles Armonizado del Gobierno de la Ciudad de México y adoptado por este H. Consejo, la consideración de las tasas de depreciación incluidas en los Parámetros de vida útil emitidos por el CONAC contrastadas con las tasas ponderadas, se determinó el valor considerando la vida útil estimada de los activos. Es importante precisar que este H. Consejo cuenta con el registro bien a bien de los activos que integran el saldo de los bienes muebles.

La depreciación es calculada aplicando el método de línea recta con las tasas de depreciación determinadas por este H. Consejo, las cuales se detallan a continuación:

	2018 (%)
Mobiliario y equipo de administración	7.7 y 25
Mobiliario y equipo educacional y recreativo	25, 20, 10 y 5
Equipo instrumental médico y de laboratorio	10
Equipo de transporte	12.5
Maquinaria y otros equipos y herramientas	10 y 14.3
Colecciones, obras de arte y objetos valiosos	0
Edificios No Habitacionales	1

Al 30 de Septiembre de 2018 y 2017 los bienes muebles se integran como sigue:

BIENES MUEBLES		
(CIFRAS EN PESOS)		
INTEGRACION	2018	2017
Mobiliario y Equipo de Administración	20,047,922	20,797,546
Mobiliario y Equipo Educacional y Recreativo	2,688,692	2,699,804
Equipo e Instrumental Médico y de Laboratorio	97,150	91,222
Vehículos y Equipo de Transporte	2,747,662	2,881,662
Maquinaria, Otros Equipos y Herramientas	131,187	135,386
Bienes artísticos, culturales y científicos	7	7
Depreciación Acumulada de Bienes Muebles	(23,141,353)	(23,045,767)
TOTAL	2,571,267	3,559,860

La depreciación registrada en el estado de actividades al 30 de Septiembre de 2018 asciende a \$844,165

Durante el mes de septiembre se realizó el registro de la baja de un vehículo modelo 1997, marca Dodge por destrucción la cual fue autorizada mediante oficio suscrito por la Dirección de Almacenes e Inventarios de la Dirección General de Recursos Materiales y Servicios Generales de la Oficialía Mayor de la CDMX asignados mediante Décimo cuarto convenio Modificatorio del contrato de compra venta No. OM/DGRMSG/DAI/02/2015, derivado de la Licitación Pública Nacional No. LPN/OM/DGRMSG/01/2015 para la enajenación de Desecho Ferroso Vehicular para su Destrucción.



CONSEJO DE LA JUDICATURA DE LA CIUDAD DE MEXICO
NOTAS A LOS ESTADOS FINANCIEROS

AL

30 de Septiembre de 2018

- (Cifras Expresadas en pesos excepto donde se indica) -

B) BIENES INMUEBLES

En relación al Inmueble propiedad del Consejo de la Judicatura de la Ciudad de México ubicado en el Municipio de Jojutla, Morelos se menciona que en términos de la Ley General de Contabilidad Gubernamental (LGCG) y a los plazos que ésta establece para la implementación de las disposiciones y a la normatividad emitida por el Consejo Nacional de Armonización Contable (CONAC) relativas al registro y control de inmuebles, esté H. Consejo de conformidad a lo establecido en el Artículo 27 de la Ley General de Contabilidad Gubernamental, establece que en el caso de los inmuebles no podrá establecerse un valor inferior al catastral que le corresponda.

Por lo anterior, el valor catastral de referencia para este H. Consejo, fue registrado contablemente de conformidad a los valores catastrales de las boletas prediales emitidas por la Tesorería Municipal de Jojutla Morelos para cada uno de los lotes que conforman el bien Inmueble de referencia.

El porcentaje de depreciación sobre el valor de la construcción es del 1% sobre el valor de estas y que se estableció como referencia para el cálculo y registro de la depreciación acumulada y del ejercicio.

Por lo anterior, como resultado del proceso de armonización contable mencionado, el Consejo de Judicatura de la Ciudad de México presenta inmuebles propios con un valor por \$2,183,200.

Por otra parte, cabe precisar que durante el ejercicio 2016 se llevó a cabo el Proyecto Ejecutivo para la reubicación del Consejo de la Judicatura de la Ciudad de México al edificio Juan Álvarez por un monto de \$3,315,472 autorizado mediante Acuerdo 20-10/2016.

Durante el presente ejercicio fiscal, se realizaron trabajos de mantenimientos y mejoras de la Casa de Tehuixtla por un monto de \$1,113,123.38 de conformidad a lo autorizado mediante Acuerdo 09-15/2018.

La integración de los inmuebles propios del H. Consejo al 30 de Septiembre de 2018 y 2017, se detalla a continuación:

BIENES INMUEBLES, E INTANGIBLES		
(CIFRAS EN PESOS)		
INTEGRACION	2018	2017
Terrenos	436,640	436,640
Edificios no Habitacionales	1,746,560	1,746,560
Construcciones en Proceso	4,428,595	3,315,472
Depreciación	(257,618)	(240,152)
TOTAL	6,354,177	5,258,520

Estimaciones y Deterioros

El Consejo de la Judicatura de la Ciudad de México no realiza operaciones de estimaciones y/o deterioros.

Pasivo

CUENTAS POR PAGAR A CORTO PLAZO

El saldo al 30 de Septiembre de 2018 y 2017, corresponde a cuentas por pagar cuyo vencimiento es menor de 90 días, el cual corresponde al saldo en proveedores y principalmente al saldo de las retenciones y cuotas patronales efectuadas sobre las remuneraciones realizadas al personal de las nóminas pagadas por el H. Consejo, así como los adeudos por pagar a corto plazo derivado de la adquisición de bienes y servicios; así mismo durante el periodo fueron reconocidos los pasivos laborales a corto plazo los cuales se detallan a continuación:



CONSEJO DE LA JUDICATURA DE LA CIUDAD DE MEXICO
NOTAS A LOS ESTADOS FINANCIEROS

AL

30 de Septiembre de 2018

- (Cifras Expresadas en pesos excepto donde se indica) -

CUENTAS POR PAGAR A CORTO PLAZO		
(CIFRAS EN PESOS)		
INTEGRACIÓN	2018	2017
Servicios personales por pagar a corto plazo	1,595,748	1,589,034
Proveedores por pagar a corto plazo	3,158,915	1,681,006
Retenciones y contribuciones por pagar a corto plazo	4,137,510	4,248,043
Otras cuentas por pagar a corto plazo	-	26,929,547
Provisión para demandas y Juicios a Corto Plazo	28,103	3,602,045
TOTAL	8,920,276	38,049,675

CUENTAS POR PAGAR A LARGO PLAZO

El saldo al 30 de Septiembre de 2018 y 2017, corresponde a cuentas por pagar cuyo vencimiento es mayor a 365 días, cuyo monto corresponde al valor ponderado de los pasivos laborales generado por demandas y juicios que se encuentran en trámite a la fecha, como se indica a continuación:

CUENTAS POR PAGAR A LARGO PLAZO		
(CIFRAS A PESOS)		
INTEGRACIÓN	2018	2017
Provisión para demandas y juicios a largo plazo	23,304,836	16,376,311
TOTAL	23,304,836	16,376,311

II) Notas al Estado de Actividades

Este estado tiene como finalidad informar el monto del cambio total en la Hacienda Pública/Patrimonio generado(a) durante un período y proporcionar información relevante sobre el resultado de las transacciones y otros eventos relacionados con la operación de la Institución que afectan o modifican su patrimonio. Muestra una relación resumida de los ingresos y los gastos y otras pérdidas del ente durante un período determinado, cuya diferencia positiva o negativa determina el ahorro o desahorro (resultado).

Al resultado se le denomina "La Impartición de Justicia es eficaz y expedita" y al subresultado se le nombra "Se fortalece la Impartición de Justicia a través de Órganos de Apoyo Judicial y Administrativos", mismos que se desagregan en cuatro actividades institucionales y cinco programas presupuestarios.

Dado que los efectos de las diferentes actividades, transacciones y otros sucesos de la Institución, difieren en frecuencia y potencial de ingresos o gastos que generan, la revelación de información sobre los componentes del resultado, ayuda a los usuarios y analistas a comprender mejor al mismo, así como a realizar proyecciones a futuro sobre su comportamiento económico esperado. En este sentido, coadyuva también en la evaluación del desempeño de la gestión del ente público y en consecuencia a tener más elementos para poder tomar decisiones económicas.

La información que muestra este estado contable está estrechamente vinculada con los Ingresos y Gastos en el momento contable del devengado. Asimismo, su estructura presenta información correspondiente al período actual y al inmediato anterior con el objetivo de mostrar las variaciones en los saldos de las cuentas que integran la estructura del mismo y facilitar su análisis.



CONSEJO DE LA JUDICATURA DE LA CIUDAD DE MEXICO
NOTAS A LOS ESTADOS FINANCIEROS

AL

30 de Septiembre de 2018

- (Cifras Expresadas en pesos excepto donde se indica) -

Ingresos de Gestión

En materia de captación, administración de ingresos de gestión, que contempla el Clasificador por Rubros de Ingresos aprobado por CONAC, este H. Consejo tiene identificado a detalle la captación de recursos por lo que considera los registro de derechos, productos y aprovechamientos; así como los provenientes de la venta de bienes y servicios, además de participaciones, aportaciones, recursos convenidos, y otros ingresos por parte de los entes públicos, los cuales se reconocen en sus resultados cuando se percibe o recibe el recurso.

La integración del rubro de Ingresos y Otros Beneficios percibidos por el H. Consejo del 1 de enero al 30 de Septiembre de 2018 y 2017, se integra por los recursos ministrados correspondientes del Decreto de Presupuesto de Egresos de la Ciudad de México, al H. Consejo por medio de la Asamblea Legislativa del Distrito Federal, así como por los que se generan de la captación de Derechos, Productos y Aprovechamientos, entre otros.

El saldo de ingresos y otros beneficios al 30 de Septiembre de 2018 y 2017, se muestran a continuación:

INGRESOS Y OTROS BENEFICIOS (CLASIFICADO POR ORIGEN) (CIFRAS EN PESOS)		
INTEGRACIÓN	2018	2017
<u>Ingresos por Gestión</u>		
Derechos	46,065	12,992
Productos de Tipo Corriente	2,919	2,435
Aprovechamientos de Tipo Corriente	18,328	59,050
<u>Participaciones, Aportaciones, Transferencias, Asignaciones, Subsidios y Otras Ayudas</u>		
Transferencia, Asignaciones, Subsidios y Otras Ayudas	167,183,475	156,221,713
<u>Otros Ingresos y Beneficios</u>		
Ingresos Financieros	2,251,976	1,596,495
Otros Ingresos y Beneficios Varios	63,787	39,746
TOTAL	169,566,550	157,932,431

GASTOS Y OTRAS PÉRDIDAS:

Se precisa que el gasto de la Institución, cuyo resultado denominado "La Impartición de Justicia es eficaz y expedita" y el subresultado nombrado "Se fortalece la Impartición de Justicia a través de Órganos de Apoyo Judicial y Administrativos", se ven desagregados en sus cuatro actividades institucionales y programas institucionales.

El detalle del monto del gasto de la institución se observa en el Estado de Actividades, por lo que el siguiente cuadro se detalla por programa presupuestal:



CONSEJO DE LA JUDICATURA DE LA CIUDAD DE MEXICO
NOTAS A LOS ESTADOS FINANCIEROS

AL

30 de Septiembre de 2018

-(Cifras Expresadas en pesos excepto donde se indica) -

GASTOS Y OTRAS PÉRDIDAS (CIFRAS A PESOS)		
INTEGRACIÓN	2018	2017
<u>Actividades Institucionales Sustantivas y de Apoyo del Consejo de la Judicatura de la Ciudad de México</u>		
<u>Acciones Colegiadas, Unitarias y de Direccionamiento Institucional</u>	72,882,706	69,338,437
Servicios Personales	67,252,646	63,851,942
Materiales y Suministros	444,650	564,578
Servicios Generales	5,185,410	4,921,917
<u>Acciones Especializadas y Auxiliares de Vigilancia e Inspección de Servidores Públicos</u>	39,728,950	39,475,545
Servicios Personales	36,775,048	36,248,044
Materiales y Suministros	238,449	301,570
Servicios Generales	2,715,453	2,925,931
<u>Actividades Institucionales con enfoque de sistemas Nacionales o programas transversales</u>		
<u>Derechos Humanos y Género</u>	1,000,000	-
Servicios Personales	-	-
Materiales y Suministros	-	-
Servicios Generales	1,000,000	-
<u>Acciones Institucionales con Enfoque de Sistemas Nacionales o Programas Transversales</u>	6,297,681	6,010,209
Servicios Personales	5,844,568	5,613,879
Materiales y Suministros	93,911	46,270
Servicios Generales	359,202	350,060
<u>Actividades Administrativas del Consejo de la Judicatura de la Ciudad de México</u>		
<u>Programa General de Administración</u>	23,360,657	20,005,168
Servicios Personales	15,229,572	14,407,210
Materiales y Suministros	804,398	614,756
Servicios Generales	7,326,687	4,983,202

OTROS GASTOS:

Este rubro se integra por la depreciación de los bienes muebles, así como de las provisiones a corto y largo plazo, del H. Consejo al 30 de Septiembre de 2018 y 2017 como se muestra a continuación:

OTROS GASTOS		
INTEGRACIÓN	2018	2017
Depreciación	844,165	967,748
Provisiones de pasivos a corto plazo	-	9,844,577
Provisiones de pasivos a largo plazo	6,527,842	16,376,311
TOTAL	7,372,007	27,188,636



CONSEJO DE LA JUDICATURA DE LA CIUDAD DE MEXICO

NOTAS A LOS ESTADOS FINANCIEROS

AL

30 de Septiembre de 2018

- (Cifras Expresadas en pesos excepto donde se indica) -

III) Notas al Estado de Variación en la Hacienda Pública

Tiene por finalidad mostrar los cambios que sufrieron los distintos elementos que componen la Hacienda Pública de la Institución entre el inicio y el final del periodo.

HACIENDA PÚBLICA/PATRIMONIO:

a) El patrimonio Contribuido al 30 de Septiembre de 2018 y 2017, se integra como sigue:

HACIENDA PÚBLICA/PATRIMONIO (PATRIMONIO CONTRIBUIDO) (CIFRAS EN PESOS)		
INTEGRACIÓN	2018	2017
Aportaciones	8,462,597	9,759,085
TOTAL	8,462,597	9,759,085

b) El patrimonio Generado al 30 de Septiembre de 2018 y 2017, se integra como sigue:

(PATRIMONIO GENERADO) (CIFRAS EN PESOS)		
RUBRO	2018	2017
Resultados del Ejercicio	18,924,549	(4,085,564)
Resultados de Ejercicios Anteriores	(6,255,188)	(6,785,438)
TOTAL	12,669,361	10,871,002

La diferencia en el resultado de ejercicios anteriores se debe a la rectificación de las provisiones que se tenían por el adeudo de ISR el cual se encontraba reconocido en los ejercicios anteriores (2013, 2014 y 2015) los cuales fueron reconocidos como gasto del ejercicio fiscal 2017.

Así mismo, se modifica por las ampliaciones líquidas reconocidas durante el ejercicio, provenientes de derechos, productos y aprovechamientos históricos, así como de prerrogativas fiscales históricas a efecto de solventar gastos de operación; y por el registro de los bienes muebles dados de baja que se registren en el periodo.

Adicionalmente, se encuentra reconocido dentro del resultado de ejercicios anteriores (2017), la provisión del pasivo laboral informado por la Dirección Ejecutiva Jurídica generado por demandas y juicios a corto y largo plazo cuyo monto asciende a \$ 28,103 y \$ 23,304,836 por lo que cuando se realice el pago el patrimonio generado se verá afectado.

IV) Notas al Estado de Flujos de Efectivo

Por la importancia que tiene el efectivo, este estado representa los principales cambios ocurridos en las fuentes de entradas y salidas de recursos en la estructura de los resultados financieros, los recursos generados o utilizados en su operación y su reflejo final en el efectivo o inversiones, proporciona una base para evaluar la capacidad de generar efectivo y equivalentes de efectivo, así como su capacidad para utilizar los flujos derivados de ellos.



CONSEJO DE LA JUDICATURA DE LA CIUDAD DE MEXICO
NOTAS A LOS ESTADOS FINANCIEROS

AL

30 de Septiembre de 2018

- (Cifras Expresadas en pesos excepto donde se indica) -

Efectivo y equivalentes

El análisis de los saldos inicial y final que figuran en la última parte del Estado de Flujo de Efectivo en la cuenta de efectivo y equivalentes es como sigue:

EFFECTIVO Y EQUIVALENTES		
(CIFRAS EN PESOS)		
INTEGRACION	2018	2017
Efectivo en Bancos - Tesorería	41,978,660	42,278,773
Efectivo en Bancos - Dependencias		48,388
Depósitos de Fondos de Terceros y Otros		
TOTAL	41,978,660	42,327,161

Conciliación de los Flujos de Efectivo Netos de las Actividades de Operación y la cuenta de Ahorro/Desahorro antes de Rubros Extraordinarios.

CONCILIACIÓN DE FLUJOS DE EFECTIVO NETOS		
(CIFRAS EN PESOS)		
INTEGRACION	2018	2017
Ahorro/Desahorro antes de Rubros Extraordinarios	26,296,556	23,103,072
Movimientos de Partidas o Rubros que no afectan al Efectivo		
Depreciación	844,165	967,748
Provisiones de pasivos a corto plazo	-	9,844,577
Provisiones de pasivos a largo plazo	6,527,842	16,376,311

V) CONCILIACIÓN ENTRE LOS INGRESOS PRESUPUESTARIOS Y CONTABLES, ASÍ COMO ENTRE LOS EGRESOS PRESUPUESTARIOS Y LOS GASTOS CONTABLES

La conciliación se presenta atendiendo a lo dispuesto por la Acuerdo por el que se emite el formato de conciliación entre los ingresos presupuestarios y contables, así como entre los egresos presupuestarios y los gastos contables emitido por el CONAC.



CONSEJO DE LA JUDICATURA DE LA CIUDAD DE MEXICO
NOTAS A LOS ESTADOS FINANCIEROS

AL

30 de Septiembre de 2018

- (Cifras Expresadas en pesos excepto donde se indica) -

Consejo de la Judicatura de la Ciudad de México		
Conciliación entre los Ingresos Presupuestarios y Contables		
Correspondiente del 01 de Enero al 30 de Septiembre 2018		
1. Ingresos Presupuestarios		\$ 160,136,154
2. Mas ingresos contables no presupuestarios		\$9,430,396
Incremento por variación de inventarios	-	
Disminución del exceso de estimaciones por pérdida o deterioro u obsolescencia	-	
Disminución del exceso de provisiones	-	
Otros ingresos y beneficios varios	-	
Otros ingresos contables no presupuestarios	\$9,430,396	
3. Menos ingresos presupuestarios no contables		
Productos de capital	-	
Aprovechamientos capital	-	
Ingresos derivados de financiamiento	-	
Otros Ingresos presupuestarios no contables	-	
4. Ingresos Contables (4 = 1+2 -3)		\$ 169,566,550

Consejo de la Judicatura de la Ciudad de México		
Conciliación entre los Egresos Presupuestarios y los Gastos Contables		
Correspondiente del 01 de Enero al 30 de Septiembre de 2018		
1. Total de Egresos (presupuestarios)		\$127,666,533
2. Menos egresos presupuestarios no contables		\$2,812,483
Mobiliario y equipo de administración	409,420	
Mobiliario y equipo educacional y recreativo	-	
Equipo e instrumental medico y de laboratorio	-	
Vehículos y equipo de transporte	-	
Equipo de defensa y seguridad	-	
Maquinaria, otros equipos y herramientas	-	
Activos Biológicos	-	
Bienes inmuebles	-	
Activos intangibles	-	
Obra pública en bienes propios	1,113,123	
Acciones y participaciones de capital	-	
Compra de títulos y valores	-	
Inversiones en fideicomisos, mandatos y otros análogos	-	
Provisiones para contingencias y otras erogaciones especiales	-	
Amortización de la deuda pública	-	
Adeudos de ejercicios fiscales anteriores (ADEFAS)	1,289,940	
Otros Egresos Presupuestales No Contables		
3. Más gastos contables no presupuestales		\$13,757,951
Estimaciones, depreciaciones, deterioros, obsolescencia y amortizaciones	\$844,464	
Provisiones	\$10,931,330	
Disminución de inventarios	-	
Aumento por insuficiencia de estimaciones por pérdida o deterioro u obsolescencia	-	
Aumento por insuficiencia de provisiones	-	
Otros Gastos	\$1,343,035	
Otros Gastos contables No Presupuestales	\$639,422	
4. Total de Gasto Contable (4 = 1 - 2 + 3)		\$150,642,001



CONSEJO DE LA JUDICATURA DE LA CIUDAD DE MEXICO
NOTAS A LOS ESTADOS FINANCIEROS

AL

30 de Septiembre de 2018

- (Cifras Expresadas en pesos excepto donde se indica) -

b) NOTAS DE MEMORIA (CUENTAS DE ORDEN)

Las cuentas de orden se utilizan para registrar movimientos de valores que no afecten o modifiquen el balance del ente, sin embargo, su incorporación en libros es necesaria con fines de recordatorio contable, de control y en general sobre los aspectos administrativos, o bien para consignar sus derechos o responsabilidades contingentes que puedan o no presentarse en el futuro.

Las cuentas de orden utilizadas al 30 de Septiembre de 2018, que se manejan para efectos de este documento son las siguientes:

Cuentas de Orden Contables y Presupuestarias:

Contables:

• Valores	107,280
• Emisión de obligaciones	-
• Avaluos y garantías	3,509,638
• Participación Consejo de ISR Ley de Coordinación Fiscal	123,898,222

De conformidad a la reforma a la Ley de Coordinación Fiscal, en su artículo 3-B, a partir del 2015 el H. Consejo al ser uno de los entes que conforman la Ciudad de México; antes Distrito Federal, participará al 100% de la recaudación que se obtenga derivada de las retenciones de Impuesto sobre la Renta a sus trabajadores, siempre que las nóminas no sean cubiertas con recursos de Fondos Federales. En este sentido, el Consejo una vez timbrados los recibos de nómina de cada mes en los que se identifique el tipo de recursos mediante el cual se pagaron las mismas, así como enterado el impuesto correspondiente a dichas nóminas mediante declaración mensual de entero de retenciones de ISR por sueldos y salarios, deberá solicitar a la Secretaría de Finanzas la participación del 100% del entero de ISR correspondiente a sueldos y salarios, siempre que el salario sea efectivamente pagado con cargo a sus participaciones derivadas del Decreto de Presupuesto de Egresos de la Ciudad de México u otros ingresos locales, dicha Secretaría procederá una vez que la Secretaría de Hacienda y Crédito Público a través del Servicio de Administración Tributaria le consigne dicho monto para su participación, el cual ascendió durante el ejercicio 2015 a \$31,183,607, 2016 por un monto de \$35,582,440, 2017 por un monto de \$35,838,171.00 y por lo correspondiente al ejercicio 2018 a \$ 21,294,004; los cuales se encuentra informados en cuentas de orden Presupuestarias.

En virtud de que los estados presupuestales del Consejo no se emiten con base en el registro basado en la dualidad económica, no se incluyen las cuentas de orden presupuestarias, es importante aclarar que el Estado Analítico del Ejercicio del Presupuesto de Egresos (evolución presupuestaria), no emana de la partida doble, por ello, en la preparación de los estados financieros del Consejo de la Judicatura de la Ciudad de México se observó el Marco Conceptual de Contabilidad del Órgano Judicial de la Ciudad de México, en armonía con la norma que al respecto emitió el Consejo Nacional de Armonización Contable que conforma la base del Sistema de Contabilidad Gubernamental requerido por la Ley General de la materia para todos los entes públicos, y que se constituye en el referente teórico que define, delimita, interrelaciona e integra de forma lógico-deductiva sus objetivos, así como sus fundamentos. Asimismo, dicho marco conceptual, establece los criterios necesarios para el desarrollo de normas de valuación, contabilización, obtención y presentación de información contable y presupuestaria, en forma clara, oportuna, confiable y comparable, satisfaciendo con ello las necesidades de los usuarios.

Por ello, que mediante Acuerdo 68-51/2011 emitido por el Pleno del Consejo de la Judicatura, se autorizó el Manual de Contabilidad del Poder Judicial, en los términos establecidos en el artículo 7 de la Ley General de



CONSEJO DE LA JUDICATURA DE LA CIUDAD DE MEXICO
NOTAS A LOS ESTADOS FINANCIEROS

AL

30 de Septiembre de 2018

- (Cifras Expresadas en pesos excepto donde se indica) -

Contabilidad Gubernamental, así como el numeral TERCERO del acuerdo emitido por la CONAC, el cual precisa que los estados e informes presupuestarios y programáticos del Poder Judicial no tendrán su origen en el registro de movimientos presupuestarios por partida doble, lo anterior de conformidad a lo establecido en el Manual de Contabilidad emitido por el Consejo Nacional de Armonización Contable (CONAC) publicado en el Diario Oficial de la Federación el 22 de noviembre de 2010, en su Capítulo II referente a los Fundamentos Metodológicos de la Producción Automática de Información financiera que a la letra dice:

“La obligación establecida por la Ley General de Contabilidad Gubernamental es producir estados e informes presupuestarios y programáticos, sean estos derivados de los registros por partida simple o partida doble. En ningún momento la ley establece la obligatoriedad de los entes de llevar los registros de las operaciones presupuestarias por partida doble. La responsabilidad de los entes en estos casos es asegurar la confiabilidad, veracidad y oportunidad de los estados e informes generados.”

c) NOTAS DE GESTIÓN ADMINISTRATIVA

1. Introducción

De conformidad con el artículo 27 del Acuerdo 9-10/2007, emitido por el Pleno del Consejo de la Judicatura del Distrito Federal, hoy Ciudad de México, el Magistrado Presidente presentó el Plan Institucional del Tribunal por el periodo 2017 - 2018, el cual contiene las directrices generales del desarrollo y las líneas y programas estratégicos que habrán de impulsarse en la Institución, así como los objetivos estratégicos.

El Plan Institucional 2017 -2018, presentado es la herramienta fruto del trabajo institucional, cuya pretensión es enmarcar y orientar las iniciativas que en los próximos años se pondrán en marcha, así como los programas y proyectos que emanan de ellos, no obstante, a ello, y derivado de la experiencia, se plantean nuevos objetivos con la finalidad de dar cumplimiento a las reformas y a las necesidades de la ciudadanía. En este sentido, el Plan Institucional 2017 - 2018 está conformado por 8 Objetivos Estratégicos de las que se derivan 34 programas estratégicos, como se detalla a continuación:

PLAN INSTITUCIONAL DEL PODER JUDICIAL DE LA CIUDAD DE MEXICO	
2017 - 2018	
Objetivos Estratégicos	Programas Estratégicos
1 Fomentar una mayor autonomía presupuestal, financiera y de gestión en el Poder Judicial de la Ciudad de México	<ul style="list-style-type: none"> ✓ Contribuir a que la operación del Poder Judicial se realice con mayor autonomía y reconocimiento. ✓ Gestionar el presupuesto y la operación financiera del Poder Judicial con mayor independencia. ✓ Impulsar el pluralismo ideológico de los Jueces.
2 Consolidar las Reformas en materia Civil, Mercantil, Familiar, Laboral, penal y de Justicia para Adolescentes y contar con una Justicia Cotidiana más moderna, accesible, rápida, eficiente y cercana a la ciudadanía.	<ul style="list-style-type: none"> ✓ Consolidar el Sistema Procesal Penal Acusatorio. ✓ Colaborar en la implementación del tratamiento jurisdiccional de las adicciones y la justicia terapéutica. ✓ Atender, a partir del 25 de enero de 2018, la Reforma al Juicio Oral Mercantil. ✓ Continuar con la implementación de la Reforma Familiar.



CONSEJO DE LA JUDICATURA DE LA CIUDAD DE MEXICO
NOTAS A LOS ESTADOS FINANCIEROS

AL

30 de Septiembre de 2018

- (Cifras Expresadas en pesos excepto donde se indica) -

		<ul style="list-style-type: none">✓ Realizar los procesos de reorganización administrativa para atender la Reforma en Materia Laboral.
3	Impulsar los Medios Alternativos de solución de Controversias	<ul style="list-style-type: none">✓ Eficientar la capacidad operativa del Centro de Justicia Alternativa.✓ Desconcentrar los servicios de Justicia Alternativa.✓ Impulsar acciones de modernización y mejoramiento para la Justicia Alternativa.
4	Continuar y garantizar el cumplimiento de la aplicación de los estándares internacionales y nacionales que tiene el Poder Judicial de la Ciudad de México en materia de Género, Derechos Humanos e Infancia en relación con el debido proceso y acceso a la justicia, para lograr una mejor receptibilidad de las acciones que se implementan en las materias.	<ul style="list-style-type: none">✓ Incrementar las acciones que favorezcan la transversalidad de género, derechos humanos e infancia, para garantizar de mejor manera el cumplimiento de los estándares internacionales y nacionales en el debido proceso y acceso a la justicia.✓ Incrementar la profesionalización de las personas servidoras públicas de la Institución en materia de Género, Derechos Humanos e Infancia en el debido proceso y acceso a la justicia.✓ Implementar una estrategia de promoción, difusión y comunicación en materia de Género, Derechos Humanos e Infancia en relación al debido proceso y acceso a la justicia.✓ Contribuir en la actualización del Marco Normativo para apuntalar el estándar internacional y nacional en materia de Género, Derechos Humanos e Infancia en el debido proceso y acceso a la justicia.
5	Contar con una Administración de Justicia, Control, Vigilancia y Disciplina más efectivas, acordes con las reformas judiciales y los Nuevos Sistemas para la Impartición de Justicia, más dirigida al ejercicio del derecho de acceso a la información pública, de la protección de datos personales y la transparencia, como herramientas que contribuyan a la prevención de la corrupción, así como al impulso de la rendición de cuentas más eficiente, con estricto apego a las leyes en la materia.	<ul style="list-style-type: none">✓ Modernizar los procesos de trabajo y esquemas de organización administrativa, acordes con los nuevos Sistemas de Justicia Oral.✓ Fortalecer al Consejo de la Judicatura de la Ciudad de México en sus funciones de vigilancia eficaz y permanente de la actuación jurídica y ética de sus juzgadores, de la práctica de los valores inherentes al ejercicio del servicio público, así como del uso adecuado de los recursos públicos.✓ Dar mayor impulso a los procesos, métodos, sistemas y herramientas indispensables para contar con una Contabilidad Gubernamental y Evaluación eficientes, en los que se favorezca el ejercicio del derecho de acceso a la información pública, de protección de datos personales y la transparencia.



CONSEJO DE LA JUDICATURA DE LA CIUDAD DE MÉXICO
NOTAS A LOS ESTADOS FINANCIEROS

AL

30 de Septiembre de 2018

- (Cifras Expresadas en pesos excepto donde se indica) -

6	Contar con la Escuela Judicial del Poder Judicial de la Ciudad de México, como claustro docente y base de la transformación de la Carrera Judicial.	<ul style="list-style-type: none">✓ Modernizar las estructuras, procesos administrativos y normativos del Instituto de Estudios Judiciales.✓ Impulsar que la capacitación, formación, actualización y especialización del personal verse sobre los perfiles de puesto de los nuevos procesos de tramitación oral y los Modelos de Gestión para la Impartición de Justicia.✓ Diseñar el Servicio Civil de Carrera del Poder Judicial de la Ciudad de México.
7	Dar mayor accesibilidad a los servicios que brinda el Poder Judicial al público e implementar infraestructura inmobiliaria adecuada para llevar a cabo procesos modernos de Impartición de Justicia en la Ciudad de México.	<ul style="list-style-type: none">✓ Contar con espacios adecuados para el desarrollo de las actividades que requieren los nuevos procesos de tramitación oral y los Modelos de Gestión.✓ Concentrar más inmuebles en donde el Poder Judicial ofrece diversos servicios, consolidando el proyecto de la Ciudad Judicial.✓ Contar con inmuebles modernos, espacios e infraestructura accesible que garantice el acceso a la justicia a las y los justiciables.
8	Reducir los problemas de capacidad instalada, ejecución, oportunidad y modernización de los servicios de Apoyo Judicial, tanto sustantivo como adjetivo, que se brindan a las áreas jurisdiccionales.	<ul style="list-style-type: none">✓ Reducir el retraso en la aportación de evidencias y emisión de dictámenes en materia forense que apoyan las resoluciones judiciales.✓ Mejorar los tiempos de atención de las solicitudes de antecedentes, evaluaciones de riesgo procesal, así como de supervisión de medidas cautelares y suspensión condicional del proceso.✓ Incrementar el número de convivencias familiares efectivas y mejorar la capacidad instalada para la adecuada supervisión de estas y sustanciación de los informes a las autoridades judiciales.✓ Alcanzar el nivel óptimo de atención de los servicios de apoyo psicológico.✓ Reducir el rezago en la aplicación de estudios socioeconómicos ordenados por las autoridades judiciales.✓ Modernizar el desarrollo del proceso editorial.✓ Mejorar el tiempo de recepción para la presentación de escritos iniciales y posteriores.✓ Mejorar el tiempo de entrega de billetes de depósito a personas morales y físicas, así como a juzgados y desistimientos.



CONSEJO DE LA JUDICATURA DE LA CIUDAD DE MEXICO
NOTAS A LOS ESTADOS FINANCIEROS

AL

30 de Septiembre de 2018

- (Cifras Expresadas en pesos excepto donde se indica) -

		<ul style="list-style-type: none"> ✓ Incrementar la exactitud y consistencia de la información para la recepción, turno y entrega de las consignaciones penales y acciones de remisión en los juzgados penales y de justicia para adolescentes. ✓ Incrementar la digitalización del acervo documental del Tribunal, para que su consulta sea más eficaz.
--	--	--

2. Panorama Económico y Financiero

De conformidad al Decreto de Presupuesto de Egresos de la Ciudad de México para el Ejercicio Fiscal 2018, le fueron autorizados al Consejo de la Judicatura de Ciudad de México, recursos del orden de \$213,514,882.00 los cuales se encuentran incluidos en las erogaciones previstas para la SUBFUNCIÓN 1 "IMPARTICIÓN DE JUSTICIA", y que corresponden al Resultado 02 "LA IMPARTICION DE JUSTICIA ES EFICAZ Y EXPEDITA".

Es de resaltar que al igual que en años anteriores, el Consejo de la Judicatura de la Ciudad de México, no ha contado con los recursos necesarios para atender los diversos compromisos vinculados con el Plan Institucional que impliquen cubrir de manera satisfactoria el costo de las acciones permanentes, ni mucho menos considerar lo correspondiente a las acciones transitorias, sino por el contrario se ha incrementado el DÉFICIT, por el no reconocimiento del gasto de operación mínimo, que le permita a este Consejo reflejar de manera natural los costos que ha asumido con recursos generados por beneficios fiscales, recursos de captación propia, e incluso con los recursos adicionales otorgados por la Secretaría de Finanzas para cubrir el gasto de operación.

Por ello, y aportando medidas de solución a la deficiencia presupuestaria de recursos, es que de manera responsable se ha instrumentado medidas de austeridad y racionalidad para el presente ejercicio.

3. Autorización e Historia

El continente europeo fue el primero en el que aparece una institución semejante a la que hoy en día tenemos en México como Consejo de la Judicatura; específicamente en Francia, en donde florece el Consejo Superior de la Magistratura en el año de 1946; decimos que tiene similitud debido a que también se encarga de la disciplina, vigilancia y administración de sus tribunales judiciales.

A continuación, se mencionan algunos países de ese continente que contaron con este tipo de organismos: Italia en 1948, Portugal en 1982, Turquía en 1961, Grecia en 1975, España en 1978, y Rumania en 1991.

En Latinoamérica, los países del continente americano que crearon un órgano semejante al Consejo Superior de la Magistratura de Francia, entre otros, fueron los siguientes: Brasil en el año de 1979 con el nombre de Consejo Nacional de la Magistratura; Uruguay en el año de 1981 añadió a su constitución el Consejo Superior de la Judicatura; Colombia en el año de 1955, con el nombre de Consejo Superior de la Magistratura, Venezuela en el año de 1961 cuando se anexa a su constitución con el nombre de Consejo de la Judicatura, Costa Rica en el año de 1937 lo añade a su Ley Orgánica llamándolo Consejo Superior del Poder Judicial, Paraguay lo introduce



CONSEJO DE LA JUDICATURA DE LA CIUDAD DE MEXICO
NOTAS A LOS ESTADOS FINANCIEROS

AL

30 de Septiembre de 2018

- (Cifras Expresadas en pesos excepto donde se indica) -

en su constitución en el año de 1992 denominándolo Consejo de la Magistratura, y en Bolivia es hasta el año de 1994 cuando aparece el Consejo de la Judicatura.

En la época de la Colonia, funcionaron los Tribunales conocidos genéricamente como especiales y Ordinarios, que tenían encomendado administrar la justicia en sus respectivos ámbitos de competencia. De este modo; a los primeros correspondía el tratamiento de aquellos asuntos que cuestionaban o atentaban contra la posición de la Iglesia o que tenían que ver con el comercio y la mercadería, en tanto que era competencia de los segundos atender lo relacionado con el Supremo Consejo de Indias, la Audiencia y Real Cancillería de México y las causas civiles y criminales.

En México, La figura del Consejo de la Judicatura existía en los Estados de Sinaloa y Coahuila desde el año de 1988.

El Consejo de la Judicatura Federal se crea a través del decreto de reforma al artículo 100 de la Constitución Política de los Estados Unidos Mexicanos, publicado el 31 de diciembre del año de 1994 en el Diario Oficial de la Federación.

El Consejo de la Judicatura del Distrito Federal se crea a través del decreto de reforma al artículo 122 de la Constitución Política de los Estados Unidos Mexicanos, publicado el 31 de diciembre del año de 1994 en el Diario Oficial de la Federación.

Bajo este tenor es pertinente entrar al análisis del artículo 122 constitucional que en otra época regulaba al Consejo de la Judicatura en su fracción séptima, actualmente, después de la reforma que aparece publicada el día 22 de agosto de 1996 en el Diario Oficial de la Federación, se encuentra regulado este órgano, ya no en la fracción VII, sino en el inciso "C", Base Cuarta, de la II a la fracción VI.

Así tenemos que el Consejo de la Judicatura después de la reforma del 31 de diciembre de 1994, se empieza a integrar, para lo cual se celebra una audiencia extraordinaria el día 23 de enero de 1995, se integra por siete miembros a la par del Federal, el presidente del Tribunal lo será también del Consejo. Los miembros restantes serán: un Magistrado, un Juez de Primera Instancia y un Juez de Paz, elegidos mediante insaculación; uno designado por el Jefe de Gobierno de la actual Ciudad de México y otros dos nombrados por la Asamblea Legislativa. Todos los consejeros deberán reunir los requisitos exigidos en la Ley Orgánica del Tribunal Superior de Justicia de la Ciudad de México para ser Magistrado y durarán cinco años en su cargo; serán sustituidos de manera escalonada y no podrán ser nombrados para un nuevo período.

De conformidad a lo publicado en el Diario Oficial de la Federación, en el Decreto por el que se declaran reformadas y derogadas diversas disposiciones de la Constitución Política de los Estados Unidos Mexicanos, en materia de la Reforma Política de la Ciudad de México, mediante Acuerdo 43-08/2016 emitido por el Pleno del Consejo de la Judicatura de la Ciudad de México, en el cual se cambia la denominación de Distrito Federal por Ciudad de México de conformidad con lo dispuesto en los artículos 122 apartado A base IV de la Constitución Política de los Estados Unidos Mexicanos vigente se hace el cambio de Consejo de la Judicatura del Distrito Federal a Consejo de la Judicatura de la Ciudad de México.



CONSEJO DE LA JUDICATURA DE LA CIUDAD DE MEXICO
NOTAS A LOS ESTADOS FINANCIEROS

AL

30 de Septiembre de 2018

- (Cifras Expresadas en pesos excepto donde se indica) -

Cabe precisar que mediante Acuerdo Plenario 41-44/2010, el Pleno del Consejo de la Judicatura determinó la integración de la entonces Coordinación Administrativa del Consejo de la Judicatura; actualmente Dirección de Enlace Administrativo, con la Oficialía Mayor del Tribunal Superior de Justicia, a efecto de que de manera gradual se diera dicho proceso de fusión. En este sentido, mediante Acuerdo 55-01/2011, el Pleno determinó entre otros en su numeral TERCERO delegar en la Oficialía Mayor, las facultades más amplias, suficientes y necesarias, de representación para actos de administración del Consejo, el cual podrá delegar las funciones administrativas a las áreas de su estructura.

4. Organización y Objeto Social

El Consejo de la Judicatura de la Ciudad de México, es el Órgano que constitucionalmente está a cargo de la administración, vigilancia y disciplina del Tribunal Superior de Justicia de la Ciudad de México, de los juzgados y demás órganos judiciales. El Consejo tendrá siete miembros, uno de los cuales será el presidente del Tribunal Superior de Justicia de la Ciudad de México, quien también presidirá el Consejo. Los miembros restantes serán: un magistrado, un juez de primera instancia y un juez de paz, elegidos mediante insaculación; uno designado por el jefe de Gobierno de la actual Ciudad de México y otros dos nombrados por la Asamblea Legislativa. Todos los consejeros deberán reunir los requisitos exigidos para ser magistrado y durarán cinco años en su cargo; serán sustituidos de manera escalonada y no podrán ser nombrados para un nuevo periodo.

Son atribuciones del Consejo la administración, vigilancia y disciplina del Tribunal, de los juzgados y demás órganos judiciales, y que se precisan en el artículo 122, Apartado A, BASE CUARTA, de la Constitución y en el artículo 201 fracción I de la Ley Orgánica del Tribunal Superior de Justicia del Distrito Federal.

El Consejo ejercerá sus atribuciones a través de:

- I. El Pleno del Consejo;
- II. Las Comisiones, El Consejo contará por lo menos con dos Comisiones permanentes que serán:
 - a) La Comisión de Disciplina Judicial, y
 - b) La Comisión de Administración y Presupuesto.
- III. Unitariamente;
- IV. El presidente;
- V. Los consejeros; y
- VI. Los demás órganos que determine la Ley y el Pleno del Consejo.
Se considerarán Comisiones transitorias:
 - a) La Comisión de Vigilancia de Protección Civil;
 - b) La Comisión de Imagen Institucional;
 - c) La Comisión de Vigilancia del Servicio Médico Forense,
 - d) La Comisión Interna para la Transparencia y Acceso a la Información Pública del Tribunal Superior de Justicia y del Consejo de la Judicatura, y
 - e) Las demás que determine el Pleno del Consejo.



CONSEJO DE LA JUDICATURA DE LA CIUDAD DE MEXICO
NOTAS A LOS ESTADOS FINANCIEROS

AL

30 de Septiembre de 2018

- (Cifras Expresadas en pesos excepto donde se indica) -

5. Bases de Preparación de los Estados Financieros

A partir del ejercicio fiscal 2010 la preparación de los estados financieros del H. Consejo son preparados de conformidad con las reglas y criterios gubernamentales en armonía con la norma que al respecto emita el Consejo Nacional de Armonización Contable, siguiendo lo dispuesto en la Ley de Presupuesto y Gasto Eficiente del Distrito Federal, la cual contempla en lo general lo señalado por la Ley General de Contabilidad Gubernamental. Hasta el ejercicio 2009 dichas reglas y criterios estaban normados en el Código Financiero del entonces D. F. El Marco Conceptual de Contabilidad Gubernamental (MCCG) establece que la normatividad emitida por las unidades administrativas o instancias competentes en materia de contabilidad gubernamental, las normas internacionales de contabilidad para el sector público (NICSP), las normas de información financiera (NIF) mexicanas son supletoriamente parte del MCCG, cuando la ausencia de normatividad así lo requiera

Es así, que se constituye el referente teórico que define, delimita, interrelaciona e integra de forma lógico-deductiva sus objetivos, así como sus fundamentos. Asimismo, dicho marco conceptual, establece los criterios necesarios para el desarrollo de normas de valuación, contabilización, obtención y presentación de información contable y presupuestaria, en forma clara, oportuna, confiable y comparable, satisfaciendo con ello las necesidades de los usuarios.; no se omite mencionar que la norma emitida de conformidad con dicha ley permite la aplicación de manera gradual, aplicación que este H. Consejo ha ido cumpliendo en tiempo y forma; para lo cual se ha cumplido con las evaluaciones realizadas en el "Sistema de Evaluaciones de la Armonización Contable (SEVAC)".

De igual manera, la preparación de los estados financieros se presenta de conformidad a los Postulados Básicos de Contabilidad Gubernamental (PBCG) que sustentan de manera técnica el registro de las operaciones, la elaboración y presentación de estados financieros; basados en su razonamiento, eficiencia, respaldo en la norma interna y aplicación de la Ley de la materia, con la finalidad de uniformar los métodos, procedimientos y prácticas contables con la nación, siendo estos:

- Sustancia económica.
- Entes públicos.
- Existencia permanente.
- Revelación suficiente.
- Importancia relativa.
- Registro e integración presupuestaria.
- Consolidación de la información financiera.
- Devengo contable.
- Valuación.
- Dualidad económica.
- Consistencia.

El Consejo de la Judicatura mediante los Acuerdos V-7/2010 y 6-17/2010, se pronunció en el sentido de la adopción e implementación del Marco Conceptual de la Contabilidad Gubernamental, así como de los Postulados Básicos de Contabilidad Gubernamental emitidos por el Consejo Nacional de Armonización Contable, en ese sentido de conformidad al Acuerdo General 55-49/2010, emitido por el Pleno del Consejo, en el punto PRIMERO POR EL CUAL SE ESTABLECE LA NORMA PARA LA ARMONIZACIÓN CONTABLE DEL ORGANISMO JUDICIAL DEL DISTRITO FEDERAL y punto SEGUNDO POR EL CUAL SE ESTABLECEN LAS HERRAMIENTAS TÉCNICAS DEL SISTEMA CONTABLE DEL ORGANISMO JUDICIAL DEL DISTRITO FEDERAL, ARMONIZADAS CON LA LEY GENERAL DE CONTABILIDAD DE LA MATERIA, Y CON LAS NORMAS EMITIDAS POR EL CONSEJO NACIONAL DE ARMONIZACIÓN CONTABLE, y al Acuerdo Plenario 68-51/2011, instruye al Oficial Mayor para que observe el cumplimiento de las disposiciones contenidas en el Manual de Contabilidad Gubernamental emitido por el Consejo Nacional de Armonización Contable, en aquellos aspectos que resulte aplicable para el H. Consejo y es en el Acuerdo 68-51/2011, en sesión ordinaria el Consejo de la Judicatura determinó autorizar el Manual de Contabilidad Gubernamental del Poder Judicial.



CONSEJO DE LA JUDICATURA DE LA CIUDAD DE MEXICO
NOTAS A LOS ESTADOS FINANCIEROS

AL

30 de Septiembre de 2018

- (Cifras Expresadas en pesos excepto donde se indica) -

En relación con la información que el Consejo de la Judicatura presenta al mes de Septiembre del ejercicio fiscal 2018, se precisa que los Estados Financieros al 30 de Septiembre de 2018, fueron preparados observando lo establecido en el Acuerdo General 55-49/2010, y el Acuerdo Plenario 68-51/2011, así como lo establecido en el Libro Segundo de la Ley de Presupuesto y Gasto Eficiente del Distrito Federal.

Por lo que hace al registro de los "Bienes Muebles", los montos que se presentan en el Estado de Situación Financiera al 30 de Septiembre de 2018 derivan del inventario físico, de conformidad con el artículo séptimo transitorio de la Ley General de Contabilidad Gubernamental, los cuales fueron valuados aplicando las Reglas Específicas del Registro y Valoración del Patrimonio emitidas por el Consejo Nacional de Armonización Contable. En este sentido mediante Acuerdo Plenario 04-45/2012, emitido por el Pleno del Consejo de la Judicatura, en fecha 30 de octubre de 2012, fue autorizado adoptar las normas aprobadas por el Consejo de Armonización Contable del Distrito Federal (CONSAC-DF) relativas a:

- Principales Reglas de Registro y Valoración del Patrimonio (Elementos Generales)
- Reglas específicas del Registro y Valoración del Patrimonio.
- Lineamientos para la elaboración del Catálogo de Bienes que permiten interrelación automática con el Clasificador por Objeto del Gasto y la Lista de Cuentas.
- Lineamientos dirigidos a asegurar que el Sistema de Contabilidad Gubernamental facilite el Registro y Control de los inventarios de los Bienes Muebles e Inmuebles de los Entes Públicos.

La codificación y agrupación de los bienes muebles, se realiza con base en el Catálogo de Bienes Muebles Armonizado del Gobierno de la Ciudad de México y adoptado por este Consejo, la consideración de las tasas de depreciación aplicadas al mes de Septiembre, fueron definidas por el H. Consejo, las cuales se encuentran incluidas en los Parámetros de Vida Útil emitidos por el CONAC.

El contexto legal, técnico y conceptual, sobre el que se establece el Sistema de Contabilidad del H. Consejo, determina las características de diseño y operación, entre las que se encuentran:

- La estructura básica de los estados financieros del H. Consejo contiene sus activos, pasivos, así como su hacienda pública/patrimonio y las originadas por modificaciones patrimoniales, en ellos, se distinguen los derechos y obligaciones considerando su realización de corto y largo plazo incluyendo los de propiedad de este Órgano de Gobierno, y los que por alguna circunstancia estén a su cargo o custodia.
- Es único, uniforme e integrador.
- Integra en forma automática la operación contable con el ejercicio presupuestario.
- Efectúa los registros considerando la base acumulativa (devengado) de las transacciones.
- Registra de manera automática y, por única vez, los momentos contables correspondientes.
- Permite efectuar la interrelación automática, los clasificadores presupuestarios, la lista de cuentas y el catálogo de bienes.
- Efectúa en las cuentas contables, el registro de las etapas del presupuesto del ente público, de acuerdo con lo siguiente:
 - En lo relativo al gasto: registra los momentos contables: aprobado, modificado, comprometido, devengado, ejercido y pagado.
 - En lo relativo al ingreso: registra los momentos contables: estimado, modificado, devengado y recaudado.
- Facilita el registro y control de los inventarios de bienes muebles e inmuebles del ente público.
- Genera, en tiempo real, estados financieros, de ejecución presupuestaria y otra información que coadyuva a la toma de decisiones, transparencia, programación con base en resultados, evaluación y rendición de cuentas.
- Está estructurado de forma que permite la contabilización con la información sobre recursos físicos que generan las mismas áreas que originan la información contable y presupuestaria, permitiendo el establecimiento de relaciones de insumo-producto y la aplicación de indicadores de evaluación del desempeño y determinación de costos de la producción pública.
- Está diseñado de forma tal que permite el procesamiento y generación de estados financieros mediante el uso de herramientas propias de informática.



CONSEJO DE LA JUDICATURA DE LA CIUDAD DE MEXICO
NOTAS A LOS ESTADOS FINANCIEROS

AL

30 de Septiembre de 2018

- (Cifras Expresadas en pesos excepto donde se indica) -

- Respalda con la documentación original que compruebe y justifique las operaciones susceptibles de registro presupuestal-programático, y contable que se efectúen.
- Corresponde revelar, a través de estas notas los activos y pasivos cuya cuantía sea incierta o esté sujeta a una condición futura que se deba confirmar por un acto jurídico posterior o por un tercero, así como la información necesaria que permita abundar en la utilidad, confiabilidad, relevancia, comprensibilidad y comparabilidad; así como otros atributos asociados a cada una de ellas, como son: oportunidad, veracidad, representatividad, objetividad, verificabilidad, información suficiente, posibilidad de predicción e importancia relativa.
- Norma en la que se basa el registro contable del H. Consejo; la base y métodos de valuación los acuerdos del pleno que autorizan la emisión de estos.

6. Políticas de Contabilidad Significativas

A continuación, se describen, en forma resumida, las principales políticas contables utilizadas consistentemente en los ejercicios que se presentan por el H. Consejo para el reconocimiento de sus transacciones, mismas que sirvieron de base para la preparación de los estados financieros.

Las principales políticas adoptadas por el H. Consejo, se resumen como sigue:

a) Efectos de la inflación en la información financiera

A partir del 1 de enero de 2008, la economía mexicana se encuentra en un entorno no inflacionario, al mantener una inflación acumulada de los últimos diez ejercicios inferiores al 26% (límite máximo para definir que una economía debe considerarse como no inflacionaria), por lo tanto, desde esa fecha se suspendió el reconocimiento de los efectos de la inflación en la información financiera. Consecuentemente, las cifras al 30 de Septiembre de 2018 y 2017 de los estados financieros adjuntos, se presentan en pesos históricos.

b) Efectivo y equivalentes de efectivo:

Las inversiones en valores se valúan a su costo de adquisición más los rendimientos devengados incluyen depósitos bancarios y otras inversiones de gran liquidez, con riesgos de poca importancia por cambios en su valor. Este importe es similar a su valor de realización.

c) Instrumentos financieros:

El Consejo de la Judicatura de la Ciudad de México mantiene su efectivo y equivalentes de efectivo en instituciones financieras y son fundamentalmente inversiones de alta productividad a la vista, derivado del Acuerdo General 28-31/2009, emitido por el Pleno del Consejo de la Judicatura.

d) Almacén:

Corresponden básicamente a bienes de consumo. Se registran a su costo de adquisición, en el cual se incluye el Impuesto al Valor Agregado (IVA), y se valúan a costos promedio en atención al Acuerdo General 7-43/2008, emitido por el Pleno del Consejo de la Judicatura.

e) Bienes muebles:

Se encuentran valuados a su costo histórico considerando su vida útil remanente a la fecha. A partir de 2012, la depreciación se calcula por el método de línea recta con base en la vida útil estimada de los activos.

f) Bienes inmuebles, infraestructura y construcciones:



CONSEJO DE LA JUDICATURA DE LA CIUDAD DE MEXICO
NOTAS A LOS ESTADOS FINANCIEROS

AL

30 de Septiembre de 2018

- (Cifras Expresadas en pesos excepto donde se indica) -

Este tipo de bienes se valúan de conformidad a las Reglas Específicas del Registro y Valoración del Patrimonio emitidas por el Consejo Nacional de Armonización Contable. Es decir que fue aplicando el juicio profesional que se refiere al empleo de los conocimientos técnicos y experiencia necesarios para seleccionar posibles cursos de acción en la aplicación de las citadas Reglas.

El costo de adquisición de los bienes muebles e inmuebles, se deprecian de manera sistemática utilizando el método de línea recta con base en las vidas útiles de los activos aplicadas a los valores de bienes muebles e inmuebles, aplicados al costo de adquisición.

g) Pasivos:

Las provisiones de pasivo representan obligaciones presentes por eventos pasados en las que es probable la salida de recursos económicos en el futuro. Estas provisiones fueron registradas bajo la mejor estimación realizada por el H. Consejo.

h) Hacienda Pública/Patrimonio:

Se reconoce como parte de la Hacienda Pública /Patrimonio los resultados de operación de ejercicios anteriores, el del ejercicio, los recursos autorizados para inversión física, los recursos por ampliaciones presupuestales que se aplican en el ejercicio los cuales provienen de remanentes de ejercicios anteriores, los bienes o recursos provenientes de donaciones, y se disminuyen por las bajas por retiro de activo fijo.

i) Ingresos y otros beneficios:

Corresponden a lo siguiente:

Transferencias internas y asignaciones al sector público, son recursos autorizados por la Asamblea Legislativa de la Ciudad de México, mediante Decreto de Presupuesto de Egresos de la Ciudad de México para el ejercicio fiscal en curso, así como las ampliaciones líquidas autorizadas por la Secretaría de Finanzas del Gobierno de la Ciudad de México.

Otros productos que generan ingresos corrientes:

- Recursos captados por concepto de derechos, productos y aprovechamientos.
- Intereses ganados de valores, créditos, bonos y otros:
- Rendimientos de las cuentas de inversiones y de otros instrumentos de inversión.

Resultados de ejercicios anteriores:

- Economías provenientes de recursos presupuestales y rendimientos al cierre del ejercicio anterior.

Remanente histórico:

- Economías (netas) provenientes de recursos presupuestales y rendimientos correspondientes a los ejercicios fiscales 2016 y 2017.

j) Gastos y otras pérdidas:

Corresponde al importe de los gastos y otras pérdidas del H. Consejo, incurridos en el periodo que se informa por concepto de gastos de funcionamiento, entre otros, y que es el correspondiente al resultado denominado



CONSEJO DE LA JUDICATURA DE LA CIUDAD DE MEXICO
NOTAS A LOS ESTADOS FINANCIEROS

AL

30 de Septiembre de 2018

- (Cifras Expresadas en pesos excepto donde se indica) -

"Impartición de Justicia Eficaz y Expedita", incurrido para atender los requerimientos de recursos en el periodo. Los recursos mediante los cuales se afrontan los gastos antes descritos tienen origen en el Decreto de Presupuesto de Egresos de la Ciudad de México, la captación de derechos, productos y aprovechamientos (autogenerados) y cualquier otro tipo de recursos que así autorice su Órgano de Gobierno el Consejo de la Judicatura de la Ciudad de México.

k) Cuentas de orden:

Se reconoce en estas cuentas información que complementa las cifras contenidas en algunos rubros de los estados financieros.

l) Sistema de Evaluación de Resultados:

Es importante respecto de la obligación que en este tema ha impuesto la Ley General de Contabilidad Gubernamental, al respecto se precisa que si bien este H. Consejo tiene avances al respecto las precisiones y consideraciones se encuentran detalladas en el Estado Programático de la Institución, integrado por los instrumentos señalados a continuación:

- Resumen Programático Económico y Financiero (Programa Operativo Anual Financiero).
- Estado de Situación Programática al 30 de Septiembre de 2018.
- Evaluación de Indicadores, en su expresión de valores ponderados y mediante una relatoría cualitativa, al 30 de Septiembre de 2018.
- Cédulas de Evaluación de las áreas.

En este sentido por lo que hace a la Evaluación de Indicadores, en su expresión de valores ponderados y mediante una relatoría cualitativa, al 30 de Septiembre de 2018, que corresponde a la Matriz de Indicadores de Resultados con Valores Ponderados y Cifras Absolutas indexadas a la Estructura Programática 2018, misma que refleja el comportamiento de éstos al término del mes, que ilustra la relación entre los resultados alcanzados por indicador y las estimaciones programadas. Dichos indicadores, tienen como propósito conocer el resultado al periodo que los órganos jurisdiccionales, las áreas de apoyo judicial y administrativas alcancen, así como las causas de las desviaciones y su posible alternativa de solución, manifestada por éstas, tal y como lo establece normativamente el esquema del Presupuesto Basado en Resultados.

7. Posición en Moneda Extranjera y Protección por Riesgo Cambiario

Al 30 de Septiembre de 2018 y 2017, el H. Consejo no efectuó operaciones en moneda extranjera por lo cual no presenta en sus cifras financieras activos y/o pasivos en moneda extranjera.

8. Reporte Analítico del Activo

Como ya se mencionó, en relación al Inmueble propiedad del Consejo de la Judicatura de la Ciudad de México, ubicado en el Municipio de Jojutla, Morelos se menciona que en términos de la Ley General de Contabilidad Gubernamental (LGCG) y a los plazos que ésta establece para la implementación de las disposiciones, y a la normatividad emitida por el Consejo Nacional de Armonización Contable (CONAC) relativas al registro y control de inmuebles esté H. Consejo de conformidad a lo establecido en el Artículo 27 de la Ley General de Contabilidad Gubernamental, establece que en el caso de los inmuebles no podrá establecerse un valor inferior al catastral que le corresponda. Por lo anterior, el valor catastral de referencia para este H. Consejo, fue registrado contablemente de conformidad a los valores catastrales de las boletas prediales emitidas por la Tesorería Municipal de Jojutla Morelos para cada uno de los lotes que conforman el bien Inmueble de referencia.



CONSEJO DE LA JUDICATURA DE LA CIUDAD DE MEXICO
NOTAS A LOS ESTADOS FINANCIEROS

AL

30 de Septiembre de 2018

- (Cifras Expresadas en pesos excepto donde se indica) -

El porcentaje de depreciación sobre el valor de la construcción es del 1% sobre el valor de estas y que se estableció como referencia para el cálculo y registro de la depreciación acumulada y del ejercicio.

En relación con los Bienes Muebles, los montos que se presentan en el Estado de Situación Financiera al 30 de Septiembre de 2018 y 2017, se derivan del inventario físico, de conformidad con el artículo séptimo transitorio de la Ley General de Contabilidad Gubernamental, los cuales fueron valuados aplicando las Reglas Específicas de la Ley General de Contabilidad Gubernamental, las cuales fueron emitidas por el Consejo Nacional de Armonización Contable. En este sentido mediante Acuerdo Plenario 04-45/2012, emitido por el Pleno del Consejo de la Judicatura, en fecha 30 de octubre de 2012, fue autorizado adoptar las Normas aprobadas por el Consejo de Armonización Contable de la Ciudad de México (CONSAC-CDMX) relativas a las Principales Reglas de Registro y Valoración del Patrimonio, las Reglas Específicas del Registro y Valoración del Patrimonio, los Lineamientos para la elaboración del Catálogo de Bienes Muebles que permiten interrelación con el Clasificador por Objeto del Gasto y la Lista de Cuentas, así como los Lineamientos dirigidos a asegurar que el Sistema de Contabilidad facilite el Registro y Control de los inventarios de bienes muebles e inmuebles.

Del valor contable del inventario de bienes muebles de este H. Consejo, se puede mencionar que como resultado de la aplicación de las diversas disposiciones emitidas por el CONAC relativas a la valuación inicial y posterior de los bienes muebles, su codificación y agrupación con base en el Catálogo de Bienes Muebles Armonizado del Gobierno de la Ciudad de México y adoptado por este H. Consejo, la consideración de las tasas de depreciación incluidas en los Parámetros de Vida Útil emitidos por el CONAC contrastadas con las tasas ponderadas, se determinó el valor contable del inventario de bienes muebles al 31 de Diciembre de 2012. Es importante precisar que este H. Consejo cuenta con el registro bien a bien de los activos que integran el saldo de los bienes muebles. Las tasas de depreciación determinadas en función de la vida útil son las siguientes:

	2018
	(%)
Mobiliario y equipo de administración	7.7 y 25
Mobiliario y equipo educacional y recreativo	25, 20, 10 y 5
Equipo Instrumental médico y de laboratorio	10
Equipo de transporte	12.5
Maquinaria y otros equipos y herramientas	10 y 14.3
Colecciones, obras de arte y objetos valiosos	0
Edificaciones no Habitacionales	1

Por otra parte, tanto los bienes muebles e inmuebles de Consejo, no tiene ninguna restricción para su uso ni están dados en garantía.

9. Fideicomisos, Mandatos y Análogos

Respecto de lo establecido en los Lineamientos que deberán observar los entes públicos para registrar en las cuentas de activo los fideicomisos sin estructura orgánica y contratos análogos, incluyendo mandatos, el Consejo de la Judicatura no cuenta con este tipo de contratos de los que emane alguna obligación o beneficios.

10. Reporte de la Recaudación

Dado los objetivos y funciones del Consejo de la Judicatura de la Ciudad de México, este no realiza funciones de recaudación.

11. Información sobre la Deuda y el Reporte Analítico de la Deuda

El Consejo de la Judicatura de la Ciudad de México no tiene deuda contratada.



CONSEJO DE LA JUDICATURA DE LA CIUDAD DE MEXICO
NOTAS A LOS ESTADOS FINANCIEROS

AL

30 de Septiembre de 2018

- (Cifras Expresadas en pesos excepto donde se indica) -

12. Calificaciones otorgadas

El Consejo de la Judicatura de la Ciudad de México no ha realizado operaciones crediticias que ameriten la certificación y/o calificación sobre este tipo de operaciones.

13. Proceso de Mejora

Las principales políticas de control interno y de indicadores, adoptadas por el H. Consejo de la Judicatura de la Ciudad de México, se resumen como sigue:

- La estructura orgánica y funcional está estructurada para cumplir con la misión y visión del CJCDMX.
- Se cuenta con manuales de políticas y procedimientos autorizados por el Pleno del CJCDMX.
- Los sistemas de información y comunicación para la generación de la información financiera-presupuestal para una adecuada toma de decisiones se encuentran y operan en sistemas automatizados, lo que garantiza su oportunidad y confiabilidad.
- Los manuales de organización de políticas aseguran una adecuada segregación de funciones y responsabilidades.
- Las actividades sustantivas, así como las de apoyo administrativo se desarrollan en lo general de manera sistematizada.
- Se cuenta con el área de contraloría interna encargada de la supervisión y apoyo de las funciones del CJCDMX.
- Se cumple con la infraestructura adecuada para el cumplimiento de la normatividad contable y presupuestal a que están obligadas dichas instituciones.

Por lo que respecta a la Evaluación de indicadores, en su expresión de valores ponderados y mediante una relatoría cualitativa, al 30 de Septiembre de 2018, que corresponde a la Matriz de indicadores de resultados con valores ponderados y cifras absolutas indexadas a la estructura Programática 2018, misma que refleja el comportamiento de éstos al periodo, que ilustra la relación entre los resultados alcanzados por indicador y las estimaciones programadas.

Dichos indicadores, tienen como propósito conocer el resultado al periodo que los órganos jurisdiccionales, las áreas de apoyo judicial y administrativas alcancen, así como las causas de las desviaciones y su posible alternativa de solución manifestada por éstas, tal y como lo establece normativamente el esquema del Presupuesto basado en resultados.

14. Información por Segmentos

Dadas las características de la estructura financiera y de los resultados de operación y/o funcionamientos del Consejo de la Judicatura de la Ciudad de México, no se presenta información por segmentos.

15. Eventos Posteriores al Cierre

A la fecha de emisión de los presentes estados financieros no se tiene evidencia de eventos que le afecten económicamente la información financiera del periodo al 30 de Septiembre de 2018.

16. Partes Relacionadas

El Consejo de la Judicatura de la Ciudad de México, no tiene partes relacionadas que pudieran ejercer influencia significativa sobre la toma de decisiones financieras y operativas.



CONSEJO DE LA JUDICATURA DE LA CIUDAD DE MEXICO
NOTAS A LOS ESTADOS FINANCIEROS

AL

30 de Septiembre de 2018

- (Cifras Expresadas en pesos excepto donde se indica) -

17. Responsabilidad Sobre la Presentación Razonable de los estados financieros

Bajo protesta de decir verdad declaramos que los estados financieros y sus Notas son razonablemente correctos y son responsabilidad del Consejo de la Judicatura de la Ciudad de México.

Su elaboración se encuentra bajo la responsabilidad del Oficial Mayor del Tribunal Superior de Justicia de la Ciudad de México y de sus áreas competentes, de conformidad a las facultades que le fueran delegadas mediante Acuerdo 55-01/2011, emitido por el Pleno del Consejo de la Judicatura en sesión ordinaria celebrada el día once de enero de dos mil once.

El Oficial Mayor del
Tribunal Superior De Justicia de la Ciudad De México
Facultado Mediante Acuerdo 55-01/2011

Lic. Oscar Fernando Rangel Gadea

La Directora Ejecutiva de Recursos Financieros
Tribunal Superior de Justicia de la Ciudad de
México
Facultada Mediante Acuerdo 55-01/2011

Lic. Catalina Rodríguez Corona

La Directora de Contabilidad
Tribunal Superior de Justicia de la Ciudad de
México
Facultada Mediante Acuerdo 55-01/2011

Lic. María de la Luz Garza Morales

La Directora de la Dirección de Enlace
Administrativo del Consejo de la Judicatura
de la Ciudad de México

C. Linda Azucena Hernández Colín


La Subdirectora de Recursos Financieros del
Consejo de la Judicatura de la Ciudad de
México


L.C.P. María Guadalupe Vázquez Torres





CONSEJO DE LA JUDICATURA DE LA CIUDAD DE MEXICO
 Balance Presupuestario - LDP
 Del 1 de enero al 30 de septiembre de 2015
 (FESCE)

	ENTRADO / AFECTADO	DEBERADO	RECAUDADO / PAGADO
Ingresos Totales	213,514,882.0	138,917,667.0	138,917,667.0
Ingresos de Libre Disposición	213,514,882.0	138,917,667.0	138,917,667.0
Transferencias Federales Etiquetadas	0.0	0.0	0.0
Financiamiento Neto	0.0	0.0	0.0
Egresos Presupuestarios	213,514,882.0	138,917,667.0	138,278,244.5
Gasto No Etiquetado (sin incluir Amortización de la Deuda Pública)	213,514,882.0	138,917,667.0	138,278,244.5
Gasto Etiquetado (sin incluir Amortización de la Deuda Pública)	0.0	0.0	0.0
Remanentes del Ejercicio Anterior	0.0	0.0	0.0
Remanentes de Ingresos de Libre Disposición aplicados en el periodo	0.0	0.0	0.0
Remanentes de Transferencias Federales Etiquetadas aplicados en el periodo	0.0	0.0	0.0
Balance Presupuestario	0.0	0.0	639,422.4
Balance Presupuestario sin Financiamiento Neto	0.0	0.0	639,422.4
Balance Presupuestario sin Financiamiento Neto y sin Remanentes del Ejercicio Anterior	0.0	0.0	639,422.4
Intereses, Comisiones y Gastos de la Deuda	0.0	0.0	0.0
Intereses, Comisiones y Gastos de la Deuda con Gasto No Etiquetado	0.0	0.0	0.0
Intereses, Comisiones y Gastos de la Deuda con Gasto Etiquetado	0.0	0.0	0.0
Balance Primario	0.0	0.0	639,422.4
Financiamiento	0.0	0.0	0.0
Financiamiento con Fuente de Pago de Ingresos de Libre Disposición	0.0	0.0	0.0
Financiamiento con Fuente de Pago de Transferencias Federales Etiquetadas	0.0	0.0	0.0
Amortización de la Deuda	0.0	0.0	0.0
Amortización de la Deuda Pública con Gasto No Etiquetado	0.0	0.0	0.0
Amortización de la Deuda Pública con Gasto Etiquetado	0.0	0.0	0.0
Financiamiento Neto	0.0	0.0	0.0
Ingresos de Libre Disposición	213,514,882.0	138,917,667.0	138,278,244.5
Financiamiento Neto con Fuente de Pago de Ingresos de Libre Disposición	0.0	0.0	0.0
Financiamiento con Fuente de Pago de Ingresos de Libre Disposición	0.0	0.0	0.0
Amortización de la Deuda Pública con Gasto No Etiquetado	0.0	0.0	0.0
Gasto No Etiquetado (sin incluir Amortización de la Deuda Pública)	213,514,882.0	138,917,667.0	138,278,244.5
Remanentes de Ingresos de Libre Disposición aplicados en el periodo	0.0	0.0	0.0
Balance Presupuestario de Recursos Disponibles	0.0	0.0	0.0
Balance Presupuestario de Recursos Disponibles sin Financiamiento Neto	0.0	0.0	0.0
Transferencias Federales Etiquetadas	0.0	0.0	0.0
Financiamiento Neto con Fuente de Pago de Transferencias Federales Etiquetadas	0.0	0.0	0.0
Financiamiento con Fuente de Pago de Transferencias Federales Etiquetadas	0.0	0.0	0.0
Amortización de la Deuda Pública con Gasto Etiquetado	0.0	0.0	0.0
Gasto Etiquetado (sin incluir Amortización de la Deuda Pública)	0.0	0.0	0.0
Remanentes de Transferencias Federales Etiquetadas aplicados en el periodo	0.0	0.0	0.0
Balance Presupuestario de Recursos Etiquetados	0.0	0.0	0.0
Balance Presupuestario de Recursos Etiquetados sin Financiamiento Neto	0.0	0.0	0.0

ELABORÓ Y REVISÓ: 
 C. P. María Guadalupe Vázquez Torres
 Subdirectora de Recursos Financieros

SUPERVISÓ: 
 C. Lidia Catalina Hernández Cofa
 Directora de Enlace Administrativo


 Lic. Marco Antonio Camacho Escobar
 Director de Planeación y Presupuesto del Tribunal Superior de Justicia de la Ciudad de México
 Autorizado mediante Acuerdo 55-012911

Vo.Bo. 
 Lic. Catalina Rodríguez Corona
 Directora Ejecutiva de Recursos Financieros del Tribunal Superior de Justicia de la Ciudad de México.
 Autorizado mediante Acuerdo 55-012911



CJCDMX

CONSEJO DE LA JUDICATURA DE LA CIUDAD DE MEXICO
 Estado Analítico del Ejercicio del Presupuesto de Egresos Detallado - LDF
 Clasificación por Objeto del Gasto (Capítulo y Concepto)
 Del 1 de enero al 30 de septiembre de 2018
 (PESOS)

CONCEPTO	EGRESO	EGRESO	EGRESO	EGRESO	EGRESO	EJERCICIO
	ESTIMADO	AMPLIACIONES/ REDUCCIONES	MODIFICADO	DEVENGADO	PAGADO	
Gasto No Etiquetado	213,514,882.0	0.0	213,514,882.0	138,917,667.0	138,278,244.5	74,597,215.1
Servicios Personales	180,367,835.5	533,839.6	181,001,675.1	123,107,143.2	123,107,143.2	57,894,531.9
Remuneraciones al Personal de Carácter Permanente	37,466,681.4	557,685.5	38,024,366.9	28,389,693.8	28,389,693.8	9,634,673.1
Remuneraciones al Personal de Carácter Transitorio	139,933.4	0.1	139,933.6	34,983.4	34,983.4	104,950.2
Remuneraciones Adicionales y Especiales	15,127,350.7	1,684,007.3	16,811,358.0	11,192,830.0	11,194,249.9	5,618,528.0
Seguridad Social	24,963,493.6	513,435.3	25,476,928.9	17,077,084.8	17,077,084.8	8,199,844.0
Otras Prestaciones Sociales y Económicas	97,636,280.3	(970,691.0)	96,665,589.3	66,412,551.3	66,411,132.3	30,253,038.1
Provisiones	4,662,715.1	(1,150,597.6)	3,512,117.6			3,512,117.6
Pago de Estímulos a Servidores Públicos	371,381.0		371,381.0			371,381.0
Materiales y Suministros	3,504,017.0	(640,445.3)	2,863,571.7	560,270.1	480,446.7	1,903,301.6
Materiales de Administración, Emisión de Documentos y Artículos Oficiales	2,810,917.0	(730,845.1)	2,080,071.9	640,647.3	241,045.9	1,439,424.6
Alimentos y Utensilios	143,000.0	(18,145.7)	124,854.3	61,032.8	54,792.8	63,821.5
Materias Primas y Materiales de Producción y Comercialización		4,977.4	4,977.4	4,887.4	4,887.4	96.0
Materiales y Artículos de Construcción y de Reparación	6,000.0	28,574.9	34,574.9	2,154.9	2,154.9	32,420.0
Productos Químicos, Farmacéuticos y de Laboratorio	90,000.0	(7,511.1)	82,488.9	22,999.9	22,999.9	59,489.0
Combustibles, Lubrificantes y Aditivos	204,600.0	(3,026.8)	201,573.2	153,560.9	129,565.7	48,012.3
Vestuario, Blancos, Prendas de Protección y Artículos Deportivos	19,000.0	50,158.7	69,158.7	49,986.7		19,172.0
Materiales y Suministros Para Seguridad						
Herramientas, Refacciones y Accesorios Menores	230,500.0	35,372.5	265,872.5	25,000.3	25,000.3	240,872.2
Servicios Generales	29,643,029.5	(523,775.3)	29,119,254.2	14,440,034.0	14,281,234.9	14,678,420.2
Servicios Básicos	812,560.0	(40,318.5)	772,241.5	544,945.2	516,697.0	227,296.3
Servicios de Arrendamiento	6,903,259.3	(308,516.5)	6,594,742.9	2,134,814.8	2,134,814.8	4,459,928.0
Servicios Profesionales, Científicos, Técnicos y Otros Servicios	4,280,045.6	(256,673.5)	4,023,372.1	2,207,309.1	2,118,684.1	1,816,063.1
Servicios Financieros, Bancarios y Comerciales	177,191.4		177,191.4	95,454.5	95,454.5	81,736.9
Servicios de Instalación, Reparación, Mantenimiento y Conservación	2,418,608.7	(227,061.8)	2,191,546.8	405,959.2	372,087.2	1,785,587.6
Servicios de Comunicación Social y Publicidad	26,250.0		26,250.0			26,250.0
Servicios de Traslado y Viáticos	512,000.0	34,865.9	546,865.9	298,965.4	290,111.4	247,900.5
Servicios Oficiales	5,000.0	187,252.4	192,252.4	35,952.4	35,952.4	156,300.0
Otros Servicios Generales	14,508,114.6	86,676.7	14,594,791.3	8,717,433.4	8,717,433.4	5,877,357.9
Transferencias, Asignaciones, Subsidios y Otras Ayudas						
Transferencias Internas y Asignaciones al Sector Público						
Transferencias al Resto del Sector Público						
Subsidios y Subvenciones						
Ayudas Sociales						
Pensiones y Jubilaciones						
Transferencias a Fideicomisos, Mandatos y Otros Análogos						
Transferencias a la Seguridad Social						
Donativos						
Transferencias al Exterior						
Bienes Muebles, Inmuebles e Intangibles		530,381.0	530,381.0	409,439.7	409,439.7	120,961.3
Mobiliario y Equipo de Administración		524,453.0	524,453.0	403,492.1	403,492.1	120,960.9
Mobiliario y Equipo Educativo y Recreativo						
Equipo e Instrumental Médico y de Laboratorio		5,928.0	5,928.0	5,927.6	5,927.6	0.4
Vehículos y Equipo de Transporte						
Equipo de Defensa y Seguridad						
Maquinaria, Otros Equipos y Herramientas						
Activos Biológicos						
Bienes Inmuebles						
Activos Intangibles						
Inversión Pública						
Obra Pública en Bienes de Dominio Público						
Obra Pública en Bienes Propios						
Proyectos Productivos y Acciones de Fomento						
Inversiones Financieras y Otras Provisiones						
Inversiones Para el Fomento de Actividades Productivas						
Acciones y Participaciones de Capital						
Compra de Títulos y Valores						
Concesión de Préstamos						
Inversiones en Fideicomisos, Mandatos y Otros Análogos						
Fideicomiso de Desastres Naturales (Informativo)						
Otras Inversiones Financieras						
Provisiones para Contingencias y Otras Erogaciones Especiales						
Participaciones y Aportaciones						
Participaciones						
Aportaciones						
Convenios						
Deuda Pública						
Amortización de la Deuda Pública						
Intereses de la Deuda Pública						
Comisiones de la Deuda Pública						
Gastos de la Deuda Pública						
Costo por Coberturas						
Apoyos Financieros						
Adeudos de Ejercicios Fiscales Anteriores (ADEPAS)						



CJCDMX

CONSEJO DE LA JUDICATURA DE LA CIUDAD DE MEXICO
 Estado Analítico del Ejercicio del Presupuesto de Egresos Detallado - LDF
 Clasificación por Objeto del Gasto (Capítulo y Concepto)
 Del 1 de enero al 30 de septiembre de 2018
 (PESOS)

CONCEPTO	EGRESO	EGRESO	EGRESO	EGRESO	EGRESO	SUB EJERCICIO	
	ESTIMADO	AMPLIACIONES/ REDUCCIONES	MODIFICADO	DEVENGADO	PAGADO		
Formato6A							
Gasto Etiquetado							
Servicios Personales							
Remuneraciones al Personal de Carácter Permanente							
07F Remuneraciones al Personal de Carácter Transitorio							
Remuneraciones Adicionales y Especiales							
Seguridad Social							
Otras Prestaciones Sociales y Económicas							
Previsiones							
Pago de Estímulos a Servidores Públicos							
Materiales y Suministros							
Materiales de Administración, Emisión de Documentos y Artículos Oficiales							
Alimentos y Utensilios							
Materias Primas y Materiales de Producción y Comercialización							
Materiales y Artículos de Construcción y de Reparación							
Productos Químicos, Farmacéuticos y de Laboratorio							
Combustibles, Lubrificantes y Aditivos							
Vestuario, Blancos, Prendas de Protección y Artículos Deportivos							
Materiales y Suministros Para Seguridad							
Herramientas, Refacciones y Accesorios Menores							
Servicios Generales							
Servicios Básicos							
Servicios de Arrendamiento							
Servicios Profesionales, Científicos, Técnicos y Otros Servicios							
Servicios Financieros, Bancarios y Comerciales							
Servicios de Instalación, Reparación, Mantenimiento y Conservación							
Servicios de Comunicación Social y Publicidad							
Servicios de Traslado y Viáticos							
Servicios Oficiales							
Otros Servicios Generales							
Transferencias, Asignaciones, Subsidios y Otras Ayudas							
Transferencias Internas y Asignaciones al Sector Público							
Transferencias al Resto del Sector Público							
Subsidios y Subvenciones							
Ayudas Sociales							
Pensiones y Jubilaciones							
Transferencias a Fideicomisos, Mandatos y Otros Análogos							
Transferencias a la Seguridad Social							
Donativos							
Transferencias al Exterior							
Bienes Muebles, Inmuebles e Intangibles							
Mobiliario y Equipo de Administración							
Mobiliario y Equipo Educativo y Recreativo							
Equipo e Instrumental Médico y de Laboratorio							
Vehículos y Equipo de Transporte							
Equipo de Defensa y Seguridad							
Maquinaria, Otros Equipos y Herramientas							
Activos Biológicos							
Bienes Inmuebles							
Activos Intangibles							
Inversión Pública							
Obra Pública en Bienes de Dominio Público							
Obra Pública en Bienes Propios							
Proyectos Productivos y Acciones de Fomento							
Inversiones Financieras y Otras Provisiones							
Inversiones Para el Fomento de Actividades Productivas							
Acciones y Participaciones de Capital							
Compra de Títulos y Valores							
Concesión de Préstamos							
Inversiones en Fideicomisos, Mandatos y Otros Análogos							
Fideicomiso de Desastres Naturales (Informativo)							
Otras Inversiones Financieras							
Provisiones para Contingencias y Otras Erogaciones Especiales							
Participaciones y Aportaciones							
Participaciones							
Aportaciones							
Convenios							
Deuda Pública							
Amortización de la Deuda Pública							
Intereses de la Deuda Pública							
Comisiones de la Deuda Pública						0.0	0.0
Gastos de la Deuda Pública							
Costo por Coberturas						0.0	0.0
Apoyos Financieros							
Adeudos de Ejercicios Fiscales Anteriores (ADEPAS)							
Total de Egresos	213,514,882.0	0.0	213,514,882.0	138,917,667.0	138,278,244.5	74,597,215.1	

E.P. María Guadalupe Vázquez Torres
 Subdirectora de Recursos Financieros

E. Lidia Azucena Hernández Collin
 Directora de Entace Administrativo

Lic. Marco Antonio Campes Escottin
 Director de Programación y Presupuesto del Tribunal Superior de Justicia de la Ciudad de México.

Lic. Catalina Rodríguez Corona
 Directora Ejecutiva de Recursos Financieros del Tribunal Superior de Justicia de la Ciudad de México.

Formato6A FISCALES

Autorizado mediante Acuerdo 55-01/2011

Autorizado mediante Acuerdo 55-01/2011



CONSEJO DE LA JUDICATURA DE LA CIUDAD DE MEXICO
Estado Analítico del Ejercicio del Presupuesto de Egresos Detallado - LDF
Clasificación Administrativa
Del 1 de enero al 30 de septiembre de 2018
(FESCS)

CONCEPTO	EGRESO	EGRESO	EGRESO	EGRESO	EGRESO	SUB EJERCICIO
	APROBADO	AMPLIACIONES/ REDUCCIONES	MODIFICADO	DEVENGADO	PAGADO	
Gasto No Etiquetado	213,514,882.0	0.0	213,514,882.0	138,917,667.0	138,278,244.5	74,597,215.1
CONSEJO DE LA JUDICATURA DE LA CIUDAD DE MEXICO	213,514,882.0	0.0	213,514,882.0	138,917,667.0	138,278,244.5	74,597,215.1
Dependencia o Unidad Administrativa2						
Dependencia o Unidad Administrativa3						
Dependencia o Unidad Administrativa4						
Dependencia o Unidad Administrativa5						
Dependencia o Unidad Administrativa6						
Dependencia o Unidad Administrativa7						
Dependencia o Unidad Administrativa8						
Dependencia o Unidad Administrativa9						
Dependencia o Unidad Administrativa10						
Dependencia o Unidad Administrativa11						
Dependencia o Unidad Administrativa12						
Dependencia o Unidad Administrativa13						
Dependencia o Unidad Administrativa14						
Dependencia o Unidad Administrativa15						
Dependencia o Unidad Administrativa16						
Dependencia o Unidad Administrativa17						
Dependencia o Unidad Administrativa18						
Dependencia o Unidad Administrativa19						
Dependencia o Unidad Administrativa20						
Dependencia o Unidad Administrativa21						
Dependencia o Unidad Administrativa22						
Dependencia o Unidad Administrativa23						
Dependencia o Unidad Administrativa24						
Dependencia o Unidad Administrativa25						
Dependencia o Unidad Administrativa26						
Dependencia o Unidad Administrativa27						
Dependencia o Unidad Administrativa28						
Dependencia o Unidad Administrativa29						
Dependencia o Unidad Administrativa30						
Dependencia o Unidad Administrativa31						
Dependencia o Unidad Administrativa32						
Dependencia o Unidad Administrativa33						
Dependencia o Unidad Administrativa34						
Dependencia o Unidad Administrativa35						
Gasto No Etiquetado						
Dependencia o Unidad Administrativa1						
Dependencia o Unidad Administrativa2						
Dependencia o Unidad Administrativa3						
Dependencia o Unidad Administrativa4						
Dependencia o Unidad Administrativa5						
Dependencia o Unidad Administrativa6						
Dependencia o Unidad Administrativa7						
Dependencia o Unidad Administrativa8						
Dependencia o Unidad Administrativa9						
Dependencia o Unidad Administrativa10						
Dependencia o Unidad Administrativa11						
Dependencia o Unidad Administrativa12						
Dependencia o Unidad Administrativa13						
Dependencia o Unidad Administrativa14						
Dependencia o Unidad Administrativa15						
Dependencia o Unidad Administrativa16						
Dependencia o Unidad Administrativa17						
Dependencia o Unidad Administrativa18						
Dependencia o Unidad Administrativa19						
Dependencia o Unidad Administrativa20						
Dependencia o Unidad Administrativa21						
Dependencia o Unidad Administrativa22						
Dependencia o Unidad Administrativa23						
Dependencia o Unidad Administrativa24						
Dependencia o Unidad Administrativa25						
Dependencia o Unidad Administrativa26						
Dependencia o Unidad Administrativa27						
Dependencia o Unidad Administrativa28						
Dependencia o Unidad Administrativa29						
Dependencia o Unidad Administrativa30						
Dependencia o Unidad Administrativa31						
Dependencia o Unidad Administrativa32						
Dependencia o Unidad Administrativa33						
Dependencia o Unidad Administrativa34						
Dependencia o Unidad Administrativa35						
Total de Egresos	213,514,882.0	0.0	213,514,882.0	138,917,667.0	138,278,244.5	74,597,215.1

ELABORÓ Y REVISÓ

 P. Almiria Guadalupe Viquez Torres
 Subdirectora de Recursos Financieros

SUPERVISÓ

 C. Liria Azucena Hernández Colín
 Directora de Enlace Administrativo


Lic. Marco Antonio Campos Escutia
 Director de Programación y Presupuesto del Tribunal Superior de Justicia de la Ciudad de México.


Vo.Bo.


 Lic. Catalina Rodríguez Coronado
 Directora Ejecutiva de Recursos Financieros del Tribunal Superior de Justicia de la Ciudad de México.


CONSEJO DE LA JUDICATURA DE LA CIUDAD DE MEXICO
 Estado Analítico del Ejercicio del Presupuesto de Egresos Detallado - LDF
 Clasificación Funcional (Finalidad y Función)
 Del 1 de enero al 30 de septiembre de 2018
 (PESOS)

CONCEPTO	EGRESO	EGRESO	EGRESO	EGRESO	EGRESO	SUB EJERCICIO
	ESTIMADO	AMPLIACIONES/ REDUCCIONES	MODIFICADO	DEVENGADO	PAGADO	
GASTO NO ETIQUETADO	213,514,882.0	0.0	213,514,882.0	138,917,667.0	138,278,244.5	74,597,215.1
Gobierno	213,514,882.0	0.0	213,514,882.0	138,917,667.0	138,278,244.5	74,597,215.1
Legislación						
Justicia	213,514,882.0	0.0	213,514,882.0	138,917,667.0	138,278,244.5	74,597,215.1
Coordinación de la Política de Gobierno						
Relaciones Exteriores						
Asuntos Financieros y Hacendarios						
Seguridad Nacional						
Asuntos de Orden Público y de Seguridad Interior						
Otros Servicios Generales						
Desarrollo Social						
Protección Ambiental						
Vivienda y Servicios a la Comunidad						
Salud						
Recreación, Cultura y Otras Manifestaciones Sociales						
Educación						
Protección Social						
Otros Asuntos Sociales						
Desarrollo Económico						
Asuntos Económicos, Comerciales y Laborales en General						
Agropecuaria, Silvicultura, Pesca y Caza						
Combustibles y Energía						
Minería, Manufacturas y Construcción						
Transporte						
Comunicaciones						
Turismo						
Ciencia, Tecnología e Innovación						
Otras Industrias y Otros Asuntos Económicos						
Otras No Clasificadas en Funciones Anteriores						
Transacciones de la Deuda Pública / Costo Financiero de la Deuda						
Transferencias, Participaciones y Aportaciones Entre Diferentes Niveles :						
Saneamiento del Sistema Financiero						
Adeudos de Ejercicios Fiscales Anteriores						
GASTO ETIQUETADO						
Gobierno						
Legislación						
Justicia						
Coordinación de la Política de Gobierno						
Relaciones Exteriores						
Asuntos Financieros y Hacendarios						
Seguridad Nacional						
Asuntos de Orden Público y de Seguridad Interior						
Otros Servicios Generales						
Desarrollo Social						
Protección Ambiental						
Vivienda y Servicios a la Comunidad						
Salud						
Recreación, Cultura y Otras Manifestaciones Sociales						
Educación						
Protección Social						
Otros Asuntos Sociales						
Desarrollo Económico						
Asuntos Económicos, Comerciales y Laborales en General						
Agropecuaria, Silvicultura, Pesca y Caza						
Combustibles y Energía						
Minería, Manufacturas y Construcción						
Transporte						
Comunicaciones						
Turismo						
Ciencia, Tecnología e Innovación						
Otras Industrias y Otros Asuntos Económicos						
Otras No Clasificadas en Funciones Anteriores					0.0	0.0
Transacciones de la Deuda Pública / Costo Financiero de la Deuda						
Transferencias, Participaciones y Aportaciones Entre Diferentes Niveles :					0.0	0.0
Saneamiento del Sistema Financiero						
Adeudos de Ejercicios Fiscales Anteriores						
Total de Egresos	213,514,882.0	0.0	213,514,882.0	138,917,667.0	138,278,244.5	74,597,215.1

ELABORÓ Y REVISÓ: 
 M.P. María Guadalupe Viquez Torres
 Subdirectora de Recursos Financieros





SUPERVISÓ: 
 C. Linda Azareta Hernández Cofán
 Directora de Egresos Administrativos


 Lic. Marco Antonio Campos Escutín
 Director de Programación y Presupuesto del Tribunal Superior de Justicia de la Ciudad de México.
 Autorizado mediante Acuerdo 55-01/2011

Vo.Bo. 
 Lic. Catalina Rodríguez Corona
 Directora Ejecutiva de Recursos Financieros del Tribunal Superior de Justicia de la Ciudad de México.
 Autorizado mediante Acuerdo 55-01/2011

CONSEJO DE LA JUDICATURA DE LA CIUDAD DE MÉXICO
 Estado Analítico del Ejercicio del Presupuesto de Egresos Detallado - LDF
 Clasificación de Servicios Personales por Categoría
 Del 1 de enero al 30 de septiembre de 2018
 (PESOS)

CONCEPTO	EGRESO	EGRESO	EGRESO	EGRESO	EGRESO	SUB EJERCICIO
	APROBADO	AMPLIACIONES/ REDUCCIONES	MODIFICADO	DEVENGADO	RECAUDADO	
I. GASTO NO ETIQUETADO	194,825,950.1	708,525.6	195,534,475.7	131,763,755.9	131,763,755.9	63,770,719.8
A. Personal Administrativo y de Servicio Público	192,150,723.5	708,525.6	192,859,249.1	129,088,529.3	129,088,529.3	63,770,719.81
B. Regísterio						
C. Servicios de Salud						
c1) Personal Administrativo						
c2) Personal Médico, Paramédico y Afín						
D. Seguridad Pública						
E. Gastos Asoc. a la Implemt. de Nvas. Leyes Fed. o Ref. de las Mismas						
e1) Nombre del Programa o Ley 1						
e2) Nombre del Programa o Ley 2						
F. Sentencias Laborales Definitivas	2,675,226.6		2,675,226.6	2,675,226.6	2,675,226.6	0.00
II. GASTO ETIQUETADO						
A. Personal Administrativo y de Servicio Público						
B. Magisterio						
C. Servicios de Salud						
c1) Personal Administrativo						
c2) Personal Médico, Paramédico y Afín						
D. Seguridad Pública						
E. Gastos Asoc. a la Implemt. de Nvas. Leyes Fed. o Ref. de las Mismas						
e1) Nombre del Programa o Ley 1						
e2) Nombre del Programa o Ley 2						
F. Sentencias Laborales Definitivas						
TOTAL DEL GASTO EN SERVICIOS PERSONALES	194,825,950.1	708,525.6	195,534,475.7	131,763,755.9	131,763,755.9	63,770,719.8

 <p>ELABORÓ Y REVISÓ L. O. P. María Guadalupe Vázquez Torres Subdirectora de Recursos Financieros</p>	 <p>SUPERVISÓ C. Lindy Azucena Hernández Cebal Directora de Enlace Administrativo</p>	 <p>SUPERVISÓ Lic. Marco Antonio Campos Escobar Director de Programación y Presupuesto del Tribunal Superior de Justicia de la Ciudad de México. Autorizado mediante Acuerdo 55-01/2011</p>	 <p>Vo.Bo. Lic. Catalina Rodríguez Coronado Directora Ejecutiva de Recursos Financieros del Tribunal Superior de Justicia de la Ciudad de México. Autorizado mediante Acuerdo 55-01/2011</p>
--	--	--	--

Formato 60
FISCALES



CONSEJO DE LA JUDICATURA DE LA CIUDAD DE MEXICO
 Balance Presupuestario - LDF
 Del 1 de enero al 30 de septiembre de 2018
 (PESOS)

	ESTIMADO / APROBADO	DEVENIDADO	RECIBIDO / PAGADO
Ingresos Totales	213,514,882.0	140,335,955.2	140,335,955.2
Ingresos de Libre Disposición	213,514,882.0	140,335,955.2	140,335,955.2
Transferencias Federales Etiquetadas	0.0	0.0	0.0
Financiamiento Neto	0.0	0.0	0.0
Egresos Presupuestarios	213,514,882.0	140,335,955.2	139,696,532.8
Gasto No Etiquetado (sin incluir Amortización de la Deuda Pública)	213,514,882.0	140,335,955.2	139,696,532.8
Gasto Etiquetado (sin incluir Amortización de la Deuda Pública)	0.0	0.0	0.0
Remanentes del Ejercicio Anterior	0.0	0.0	0.0
Remanentes de Ingresos de Libre Disposición aplicados en el periodo	0.0	0.0	0.0
Remanentes de Transferencias Federales Etiquetadas aplicados en el periodo	0.0	0.0	0.0
Balance Presupuestario	0.0	0.0	639,422.5
Balance Presupuestario sin Financiamiento Neto	0.0	0.0	639,422.5
Balance Presupuestario sin Financiamiento Neto y sin Remanentes del Ejercicio Anterior	0.0	0.0	639,422.5
Intereses, Comisiones y Gastos de la Deuda	0.0	0.0	0.0
Intereses, Comisiones y Gastos de la Deuda con Gasto No Etiquetado	0.0	0.0	0.0
Intereses, Comisiones y Gastos de la Deuda con Gasto Etiquetado	0.0	0.0	0.0
Balance Primario	0.0	0.0	639,422.5
Financiamiento	0.0	0.0	0.0
Financiamiento con Fuente de Pago de Ingresos de Libre Disposición	0.0	0.0	0.0
Financiamiento con Fuente de Pago de Transferencias Federales Etiquetadas	0.0	0.0	0.0
Amortización de la Deuda	0.0	0.0	0.0
Amortización de la Deuda Pública con Gasto No Etiquetado	0.0	0.0	0.0
Amortización de la Deuda Pública con Gasto Etiquetado	0.0	0.0	0.0
Financiamiento Neto	213,514,882.0	140,335,955.2	140,335,955.2
Ingresos de Libre Disposición	0.0	0.0	0.0
Financiamiento Neto con Fuente de Pago de Ingresos de Libre Disposición	0.0	0.0	0.0
Financiamiento con Fuente de Pago de Ingresos de Libre Disposición	0.0	0.0	0.0
Amortización de la Deuda Pública con Gasto No Etiquetado	0.0	0.0	0.0
Gasto No Etiquetado (sin incluir Amortización de la Deuda Pública)	213,514,882.0	140,335,955.2	139,696,532.8
Remanentes de Ingresos de Libre Disposición aplicados en el periodo	0.0	0.0	0.0
Balance Presupuestario de Recursos Disponibles	0.0	0.0	639,422.5
Balance Presupuestario de Recursos Disponibles sin Financiamiento Neto	0.0	0.0	639,422.5
Transferencias Federales Etiquetadas	0.0	0.0	0.0
Financiamiento Neto con Fuente de Pago de Transferencias Federales Etiquetadas	0.0	0.0	0.0
Financiamiento con Fuente de Pago de Transferencias Federales Etiquetadas	0.0	0.0	0.0
Amortización de la Deuda Pública con Gasto Etiquetado	0.0	0.0	0.0
Gasto Etiquetado (sin incluir Amortización de la Deuda Pública)	0.0	0.0	0.0
Remanentes de Transferencias Federales Etiquetadas aplicados en el periodo	0.0	0.0	0.0
Balance Presupuestario de Recursos Etiquetados	0.0	0.0	0.0
Balance Presupuestario de Recursos Etiquetados sin Financiamiento Neto	0.0	0.0	0.0

ELABORÓ Y REVISÓ

SUPERVISÓ

Vo.Bo.

L.C.F. María Guadalupe Vázquez Torres
 Subdirectora de Recursos Financieros

C. Linda Azucena Hernández Colín
 Directora de Balance Administrativo

Lic. Marco Antonio Campos Escuti
 Director de Programación y Presupuesto del Tribunal Superior de
 Justicia de la Ciudad de México.

Lic. Catalina Rodríguez Corona
 Directora Ejecutiva de Recursos Financieros del Tribunal Superior de
 Justicia de la Ciudad de México

Autorizado mediante Acuerdo 55-01/2011

Autorizado mediante Acuerdo 55-01/2011

Formajo4



CONSEJO DE LA JUDICATURA DE LA CIUDAD DE MÉXICO
Estado Analítico del Ejercicio del Presupuesto de Egresos Detallado - LDF
Clasificación por Objeto del Gasto (Capítulo y Concepto)
Del 1 de enero al 30 de septiembre de 2018
(PESOS)

CONCEPTO	EGRESO	EGRESO	EGRESO	EGRESO	EGRESO	SUBTOTAL
	ESTIMADO	AMPLIACIONES/ REDUCCIONES	MODIFICADO	DEVENGADO	PAGADO	
Gasto No Etiquetado	213,514,882.0	7,170,972.4	220,685,854.4	140,335,955.2	139,696,532.8	80,349,899.2
Servicios Personales	180,367,835.5	1,109,421.2	181,477,256.7	123,404,381.7	123,404,381.7	58,072,875.0
Remuneraciones al Personal de Carácter Permanente	37,466,661.4	557,685.5	38,024,346.9	28,389,693.8	28,389,693.8	9,634,673.1
Remuneraciones al Personal de Carácter Transitorio	139,933.4	0.1	139,933.6	34,983.4	34,983.4	104,950.2
Remuneraciones Adicionales y Especiales	15,127,350.7	1,684,007.3	16,811,358.0	11,192,830.0	11,192,830.0	5,618,528.0
Seguridad Social	24,963,493.6	513,435.3	25,476,928.9	17,077,084.8	17,077,084.8	8,399,844.0
Otras Prestaciones Sociales y Económicas	97,636,280.3	(495,109.4)	97,141,170.9	66,709,789.8	66,709,789.8	30,431,381.2
Previsiones	4,662,715.1	(1,150,597.6)	3,512,117.6			3,512,117.6
Pago de Estímulos a Servidores Públicos	371,381.0		371,381.0			371,381.0
Materiales y Suministros	3,504,017.0	(640,445.3)	2,863,571.7	960,270.1	480,446.7	1,903,125.0
Materiales de Administración, Emisión de Documentos y Artículos Oficiales	2,810,917.0	(730,845.1)	2,080,071.9	640,647.3	241,045.9	1,439,424.6
Alimentos y Utensilios	143,000.0	(19,145.7)	124,854.3	61,032.8	54,792.8	63,823.5
Materias Primas y Materiales de Producción y Comercialización		4,977.4	4,977.4	4,887.4	4,887.4	90.0
Materiales y Artículos de Construcción y de Reparación	6,000.0	28,574.9	34,574.9	2,154.9	2,154.9	32,420.0
Productos Químicos, Farmacéuticos y de Laboratorio	90,000.0	(7,511.1)	82,488.9	22,999.9	22,999.9	59,489.0
Combustibles, Lubricantes y Aditivos	204,600.0	(3,026.8)	201,573.2	153,960.9	129,565.7	48,012.3
Vestuario, Blancos, Prendas de Protección y Artículos Deportivos	19,000.0		19,000.0	69,158.7	49,988.7	15,172.0
Materiales y Suministros Para Seguridad		35,372.5	35,372.5	25,000.3	25,000.3	10,372.2
Herramientas, Refacciones y Accesorios Menores	230,500.0		230,500.0			230,500.0
Servicios Generales	29,643,029.5	(509,507.9)	29,133,521.6	14,448,760.4	14,289,161.3	14,684,761.2
Servicios Básicos	812,560.0	(40,318.5)	772,241.5	544,945.2	516,697.0	227,296.3
Servicios de Arrendamiento	6,903,259.3	(308,516.5)	6,594,742.8	2,134,814.8	2,134,814.8	4,459,928.0
Servicios Profesionales, Científicos, Técnicos y Otros Servicios	4,280,045.6	(256,673.5)	4,023,372.1	2,207,309.1	2,118,684.1	1,806,683.1
Servicios Financieros, Bancarios y Comerciales	177,191.4		177,191.4	95,454.5	95,454.5	81,736.9
Servicios de Instalación, Reparación, Mantenimiento y Conservación	2,418,698.7	(227,061.8)	2,191,636.9	405,959.2	372,087.2	1,785,587.6
Servicios de Comunicación Social y Publicidad	26,250.0		26,250.0			26,250.0
Servicios de Traslado y Viáticos	512,000.0	34,865.9	546,865.9	298,965.4	290,111.4	247,900.5
Servicios Oficiales	5,000.0	187,252.4	192,252.4	35,952.4	35,952.4	156,300.0
Otros Servicios Generales	14,508,114.6	100,944.1	14,609,058.7	8,725,359.8	8,725,359.8	5,883,698.9
Transferencias, Asignaciones, Subsidios y Otras Ayudas						
Transferencias Internas y Asignaciones al Sector Público						
Transferencias al Resto del Sector Público						
Subsidios y Subvenciones						
Ayudas Sociales						
Pensiones y Jubilaciones						
Transferencias a Fideicomisos, Mandatos y Otros Análogos						
Transferencias a la Seguridad Social						
Donativos						
Transferencias al Exterior						
Bienes Muebles, Inmuebles e Intangibles						
Mobiliario y Equipo de Administración		6,098,381.0	6,098,381.0	409,419.7	409,419.7	5,688,961.3
Mobiliario y Equipo Educativo y Recreativo		6,092,453.0	6,092,453.0	403,492.1	403,492.1	5,688,960.9
Equipo e Instrumental Médico y de Laboratorio		5,928.0	5,928.0	5,927.6	5,927.6	0.4
Vehículos y Equipo de Transporte						
Equipo de Defensa y Seguridad						
Maquinaria, Otros Equipos y Herramientas						
Activos Biológicos						
Bienes Inmuebles						
Activos Intangibles						
Inversión Pública		1,113,123.4	1,113,123.4	1,113,123.4	1,113,123.4	
Obra Pública en Bienes de Dominio Público						
Obra Pública en Bienes Propios		1,113,123.4	1,113,123.4	1,113,123.4	1,113,123.4	
Proyectos Productivos y Acciones de Fomento						
Inversiones Financieras y Otras Provisiones						
Inversiones Para el Fomento de Actividades Productivas						
Acciones y Participaciones de Capital						
Compra de Títulos y Valores						
Concesión de Préstamos						
Inversiones en Fideicomisos, Mandatos y Otros Análogos						
Fideicomiso de Desastres Naturales (Informativo)						
Otras Inversiones Financieras						
Provisiones para Contingencias y Otras Erogaciones Especiales						
Participaciones y Aportaciones						
Participaciones						
Aportaciones						
Convenios						
Deuda Pública						
Amortización de la Deuda Pública						
Intereses de la Deuda Pública						
Comisiones de la Deuda Pública						
Gastos de la Deuda Pública						
Costo por Coberturas						
Apoyos Financieros						
Adeudos de Ejercicios Fiscales Anteriores (ADEFAS)						



CONSEJO DE LA JUDICATURA DE LA CIUDAD DE MÉXICO
Estado Analítico del Ejercicio del Presupuesto de Egresos Detallado - LDF
Clasificación por Objeto del Gasto (Capítulo y Concepto)
Del 1 de enero al 30 de septiembre de 2018
(PESOS)

CONCEPTO	EGRESO	EGRESO	EGRESO	EGRESO	EGRESO	SUB EJERCICIO
	ESTIMADO	AMPLIACIONES/ REDUCCIONES	MODIFICADO	DEBERGADO	PAGADO	
Formato6A						
Gasto Etiquetado						
Servicios Personales						
Remuneraciones al Personal de Carácter Permanente						
Remuneraciones al Personal de Carácter Transitorio						
Remuneraciones Adicionales y Especiales						
Seguridad Social						
Otras Prestaciones Sociales y Económicas						
Previsiones						
Pago de Estímulos a Servidores Públicos						
Materiales y Suministros						
Materiales de Administración, Emisión de Documentos y Artículos Oficiales						
Alimentos y Utensilios						
Materias Primas y Materiales de Producción y Comercialización						
Materiales y Artículos de Construcción y de Reparación						
Productos Químicos, Farmacéuticos y de Laboratorio						
Combustibles, Lubrificantes y Aditivos						
Vestuario, Blancos, Prendas de Protección y Artículos Deportivos						
Materiales y Suministros para Seguridad						
Herramientas, Refacciones y Accesorios Menores						
Servicios Generales						
Servicios Básicos						
Servicios de Arrendamiento						
Servicios Profesionales, Científicos, Técnicos y Otros Servicios						
Servicios Financieros, Bancarios y Comerciales						
Servicios de Instalación, Reparación, Mantenimiento y Conservación						
Servicios de Comunicación Social y Publicidad						
Servicios de Traslado y Viáticos						
Servicios Oficiales						
Otros Servicios Generales						
Transferencias, Asignaciones, Subsidios y Otras Ayudas						
Transferencias Internas y Asignaciones al Sector Público						
Transferencias al Resto del Sector Público						
Subsidios y Subvenciones						
Ayudas Sociales						
Pensiones y Jubilaciones						
Transferencias a Fideicomisos, Mandatos y Otros Análogos						
Transferencias a la Seguridad Social						
Donativos						
Transferencias al Exterior						
Bienes Muebles, Inmuebles e Intangibles						
Mobiliario y Equipo de Administración						
Mobiliario y Equipo Educativo y Recreativo						
Equipo e Instrumental Médico y de Laboratorio						
Vehículos y Equipo de Transporte						
Equipo de Defensa y Seguridad						
Maquinaria, Otros Equipos y Herramientas						
Activos Biológicos						
Bienes Inmuebles						
Activos Intangibles						
Inversión Pública						
Obra Pública en Bienes de Dominio Público						
Obra Pública en Bienes Propios						
Proyectos Productivos y Acciones de Fomento						
Inversiones Financieras y Otras Provisiones						
Inversiones para el Fomento de Actividades Productivas						
Acciones y Participaciones de Capital						
Compra de Títulos y Valores						
Concesión de Prestamos						
Inversiones en Fideicomisos, Mandatos y Otros Análogos						
Fideicomiso de Desastres Naturales (Informativo)						
Otras Inversiones Financieras						
Provisiones para Contingencias y Otras Erogaciones Especiales						
Participaciones y Aportaciones						
Participaciones						
Aportaciones						
Convenios						
Deuda Pública						
Amortización de la Deuda Pública						
Intereses de la Deuda Pública						
Comisiones de la Deuda Pública						
Gastos de la Deuda Pública					0.0	0.0
Costo por Coberturas						
Apoyos Financieros					0.0	0.0
Aduanos de Ejercicios Fiscales Anteriores (ADEFAS)						
Total de Egresos	213,514,882.0	7,170,972.4	220,685,854.4	140,335,955.2	139,696,532.8	80,349,899.2

ELABORÓ Y REVISÓ

SUPERVISÓ

Vo.Bo.

Dr. María Guadalupe Vázquez Torres
Subdirectora de Recursos Financieros

Dr. Andrés Hernández Colla
Directora de Estructura Administrativa

Dr. Marco Antonio Pineda Escobar
Director de Programación y Presupuesto del Tribunal Superior de Justicia de la Ciudad de México.
Autorizado mediante Acuerdo 55-01/2011

Lic. Catalina Rodríguez Corona
Directora Ejecutiva de Recursos Financieros del Tribunal Superior de Justicia de la Ciudad de México.
Autorizada mediante Acuerdo 55-01/2011



CJCDMX

CONSEJO DE LA JUDICATURA DE LA CIUDAD DE MEXICO
 Estado Analítico del Ejercicio del Presupuesto de Egresos Detallado - LDF
 Clasificación Administrativa
 Del 1 de enero al 30 de septiembre de 2018
 (PESOS)

CONCEPTO	EGRESO	EGRESO	EGRESO	EGRESO	EGRESO	SUB EJERCICIO
	APROBADO	AMPLIACIONES/ REDUCCIONES	MODIFICADO	DEVENIDADO	PAGADO	
Gasto No Etiquetado	213,514,882.0	7,170,972.4	220,685,854.4	140,335,955.2	139,696,532.8	80,349,899.2
CONSEJO DE LA JUDICATURA DE LA CIUDAD DE MEXICO	213,514,882.0	7,170,972.4	220,685,854.4	140,335,955.2	139,696,532.8	80,349,899.2
Dependencia o Unidad Administrativa2						
Dependencia o Unidad Administrativa3						
Dependencia o Unidad Administrativa4						
Dependencia o Unidad Administrativa5						
Dependencia o Unidad Administrativa6						
Dependencia o Unidad Administrativa7						
Dependencia o Unidad Administrativa8						
Dependencia o Unidad Administrativa9						
Dependencia o Unidad Administrativa10						
Dependencia o Unidad Administrativa11						
Dependencia o Unidad Administrativa12						
Dependencia o Unidad Administrativa13						
Dependencia o Unidad Administrativa14						
Dependencia o Unidad Administrativa15						
Dependencia o Unidad Administrativa16						
Dependencia o Unidad Administrativa17						
Dependencia o Unidad Administrativa18						
Dependencia o Unidad Administrativa19						
Dependencia o Unidad Administrativa20						
Dependencia o Unidad Administrativa21						
Dependencia o Unidad Administrativa22						
Dependencia o Unidad Administrativa23						
Dependencia o Unidad Administrativa24						
Dependencia o Unidad Administrativa25						
Dependencia o Unidad Administrativa26						
Dependencia o Unidad Administrativa27						
Dependencia o Unidad Administrativa28						
Dependencia o Unidad Administrativa29						
Dependencia o Unidad Administrativa30						
Dependencia o Unidad Administrativa31						
Dependencia o Unidad Administrativa32						
Dependencia o Unidad Administrativa33						
Dependencia o Unidad Administrativa34						
Dependencia o Unidad Administrativa35						
Gasto No Etiquetado						
Dependencia o Unidad Administrativa1						
Dependencia o Unidad Administrativa2						
Dependencia o Unidad Administrativa3						
Dependencia o Unidad Administrativa4						
Dependencia o Unidad Administrativa5						
Dependencia o Unidad Administrativa6						
Dependencia o Unidad Administrativa7						
Dependencia o Unidad Administrativa8						
Dependencia o Unidad Administrativa9						
Dependencia o Unidad Administrativa10						
Dependencia o Unidad Administrativa11						
Dependencia o Unidad Administrativa12						
Dependencia o Unidad Administrativa13						
Dependencia o Unidad Administrativa14						
Dependencia o Unidad Administrativa15						
Dependencia o Unidad Administrativa16						
Dependencia o Unidad Administrativa17						
Dependencia o Unidad Administrativa18						
Dependencia o Unidad Administrativa19						
Dependencia o Unidad Administrativa20						
Dependencia o Unidad Administrativa21						
Dependencia o Unidad Administrativa22						
Dependencia o Unidad Administrativa23						
Dependencia o Unidad Administrativa24						
Dependencia o Unidad Administrativa25						
Dependencia o Unidad Administrativa26						
Dependencia o Unidad Administrativa27						
Dependencia o Unidad Administrativa28						
Dependencia o Unidad Administrativa29						
Dependencia o Unidad Administrativa30						
Dependencia o Unidad Administrativa31						
Dependencia o Unidad Administrativa32						
Dependencia o Unidad Administrativa33						
Dependencia o Unidad Administrativa34						
Dependencia o Unidad Administrativa35						
Total de Egresos	213,514,882.0	7,170,972.4	220,685,854.4	140,335,955.2	139,696,532.8	80,349,899.2

C. P. María Guadalupe Vázquez Torres
 Subdirectora de Recursos Financieros

ELABORÓ Y REVISÓ

 C. Linda Azucena Hernández Collin
 Directora de Estructura Administrativa

SUPERVISÓ

 Lic. Marco Antonio Campos Escobedo
 Director de Programación y Presupuesto del Tribunal Superior de Justicia de la Ciudad de México.

Vo.Bo.

 Lic. Catalina Rodríguez García
 Directora Ejecutiva de Recursos Financieros del Tribunal Superior de Justicia de la Ciudad de México.



CJCDMX

CONSEJO DE LA JUDICATURA DE LA CIUDAD DE MEXICO
 Estado Analítico del Ejercicio del Presupuesto de Egresos Detallado - LDF
 Clasificación Funcional (Finalidad y Función)
 Del 1 de enero al 30 de septiembre de 2018
 (PESOS)

CONCEPTO	EGRESO	EGRESO	EGRESO	EGRESO	EGRESO	SUBEJERCICIO
	ESTIMADO	AMPLIACIONES/ REDUCCIONES	MODIFICADO	DEVENGADO	PAGADO	
GASTO NO ETIQUETADO	213,514,882.0	7,170,972.4	220,685,854.4	140,335,955.2	139,696,532.8	80,349,899.2
Gobierno	213,514,882.0	7,170,972.4	220,685,854.4	140,335,955.2	139,696,532.8	80,349,899.2
Legislación						
Justicia	213,514,882.0	7,170,972.4	220,685,854.4	140,335,955.2	139,696,532.8	80,349,899.2
Coordinación de la Política de Gobierno						
Relaciones Exteriores						
Asuntos Financieros y Hacendarios						
Seguridad Nacional						
Asuntos de Orden Público y de Seguridad Interior						
Otros Servicios Generales						
Desarrollo Social						
Protección Ambiental						
Vivienda y Servicios a la Comunidad						
Salud						
Recreación, Cultura y Otras Manifestaciones Sociales						
Educación						
Protección Social						
Otros Asuntos Sociales						
Desarrollo Económico						
Asuntos Económicos, Comerciales y Laborales en General						
Agropecuaria, Silvicultura, Pesca y Caza						
Combustibles y Energía						
Minería, Manufacturas y Construcción						
Transporte						
Comunicaciones						
Turismo						
Ciencia, Tecnología e Innovación						
Otras Industrias y Otros Asuntos Económicos						
Otras No Clasificadas en Funciones Anteriores						
Transacciones de la Deuda Pública / Costo Financiero de la Deuda						
Transferencias, Participaciones y Aportaciones Entre Diferentes Niveles						
Saneamiento del Sistema Financiero						
Adeudos de Ejercicios Fiscales Anteriores						
GASTO ETIQUETADO						
Gobierno						
Legislación						
Justicia						
Coordinación de la Política de Gobierno						
Relaciones Exteriores						
Asuntos Financieros y Hacendarios						
Seguridad Nacional						
Asuntos de Orden Público y de Seguridad Interior						
Otros Servicios Generales						
Desarrollo Social						
Protección Ambiental						
Vivienda y Servicios a la Comunidad						
Salud						
Recreación, Cultura y Otras Manifestaciones Sociales						
Educación						
Protección Social						
Otros Asuntos Sociales						
Desarrollo Económico						
Asuntos Económicos, Comerciales y Laborales en General						
Agropecuaria, Silvicultura, Pesca y Caza						
Combustibles y Energía						
Minería, Manufacturas y Construcción						
Transporte						
Comunicaciones						
Turismo						
Ciencia, Tecnología e Innovación						
Otras Industrias y Otros Asuntos Económicos						
Otras No Clasificadas en Funciones Anteriores						
Transacciones de la Deuda Pública / Costo Financiero de la Deuda						0.0
Transferencias, Participaciones y Aportaciones Entre Diferentes Niveles						0.0
Saneamiento del Sistema Financiero						
Adeudos de Ejercicios Fiscales Anteriores						
Total de Egresos	213,514,882.0	7,170,972.4	220,685,854.4	140,335,955.2	139,696,532.8	80,349,899.2

ELABORÓ Y REVISÓ

SUPERVISÓ

Vo.Bo.

L.C.P. Alvaro Guadalupe Vázquez Torres
Subdirectora de Recursos Financieros

C. Linda Aurora Hernández Colín
Directora de Egresos Administrativos

Lic. Marco Alberto Campes Escutia
Director de Planeación y Presupuesto del Tribunal Superior de Justicia de la Ciudad de México.
Autorizado mediante Acuerdo 55-012011

Lic. Catalina Rodríguez Corona
Directora Ejecutiva de Recursos Financieros del Tribunal Superior de Justicia de la Ciudad de México.
Autorizada mediante Acuerdo 55-012011

Formato 09



CONSEJO DE LA JUDICATURA DE LA CIUDAD DE MEXICO
Estado Analítico del Ejercicio del Presupuesto de Egresos Detallado - LDF
Clasificación de Servicios Personales por Categoría
Del 1 de enero al 30 de septiembre de 2018
(PESOS)

CONCEPTO	EGRESO	EGRESO	EGRESO	EGRESO	EGRESO	EJERCICIO
	APROBADO	AMPLIACIONES/ REDUCCIONES	MODIFICADO	DEVENGADO	ENCUENTADO	
I. GASTO NO ETIQUETADO	194,825,950.1	1,198,374.6	196,024,324.7	132,068,920.8	132,068,920.8	63,955,403.9
A. Personal Administrativo y de Servicio Público	192,150,723.5	1,198,374.6	193,349,098.1	129,393,694.2	129,393,694.2	63,955,402.91
B. Magisterio						
C. Servicios de Salud						
c1) Personal Administrativo						
c2) Personal Médico, Paramédico y Afín						
D. Seguridad Pública						
E. Gastos Asoc. a la Implent. de Nvas. Leyes Fed. o Ref. de las Mismas						
e1) Nombre del Programa o Ley 1						
e2) Nombre del Programa o Ley 2						
F. Sentencias Laborales Definitivas	2,675,226.6		2,675,226.6	2,675,226.6	2,675,226.6	0.00
II. GASTO ETIQUETADO						
A. Personal Administrativo y de Servicio Público						
B. Magisterio						
C. Servicios de Salud						
c1) Personal Administrativo						
c2) Personal Médico, Paramédico y Afín						
D. Seguridad Pública						
E. Gastos Asoc. a la Implent. de Nvas. Leyes Fed. o Ref. de las Mismas						
e1) Nombre del Programa o Ley 1						
e2) Nombre del Programa o Ley 2						
F. Sentencias Laborales Definitivas						
TOTAL DEL GASTO EN SERVICIOS PERSONALES	194,825,950.1	1,198,374.6	196,024,324.7	132,068,920.8	132,068,920.8	63,955,403.9

ELABORÓ Y REVISÓ

 L.C.B. María Guadalupe Vázquez Torres
 Subdirectora de Recursos Financieros

SUPERVISÓ

 C. Luis Antonio Hernández Collin
 Directora de Enlace Administrativo

Lic. Marco Antonio Campos Escobar
 Director de Programación y Presupuesto del Tribunal Superior de Justicia de la Ciudad de México
 Autorizado mediante Acuerdo 53-012911

Vo.Bo.

 Lic. Catalina Rodríguez Cordero
 Directora Ejecutiva de Recursos Financieros del Tribunal Superior de Justicia de la Ciudad de México
 Autorizado mediante Acuerdo 55-012911

Formato 06D

CONSEJO DE LA JUDICATURA DE LA CIUDAD DE MEXICO
 Estado Analítico de Ingresos Detallado - LDF
 Del 1 de enero al 30 de septiembre de 2018
 (PESOS)

CONCEPTO	INGRESO ESTIMADO	INGRESO AMPLIACIONES/ REDUCCIONES	INGRESO MODIFICADO	INGRESO DEVENGADO	INGRESO RECAUDADO	DIFERENCIA
INGRESOS DE LIBRE DISPOSICIÓN						
Impuestos						
Cuotas y Aportaciones de Seguridad Social						
Contribuciones de Mejoras						
Derechos		12,479.1	12,479.1	12,479.1	12,479.1	12,479.1
Productos		2,395.0	2,395.0	2,395.0	2,395.0	2,395.0
Aprovechamientos		2,368,200.6	2,368,200.6	2,368,200.6	2,368,200.6	2,368,200.6
Ingresos por Ventas de Bienes y Servicios						
Participaciones						
Fondo General de Participaciones						
Fondo de Fomento Municipal						
Fondo de Fiscalización y Recaudación						
Fondo de Compensación						
Fondo de Extracción de Hidrocarburos						
Impuesto Especial sobre Producción y Servicios						
0.136% de la Recaudación Federal Participable						
3.17% Sobre Extracción de Petróleo						
Gasolinas y Diesel						
Fondo del Impuesto Sobre la Renta						
Fondo de Estabilización de los Ingresos de las Entidades Federativas						
Incentivos Derivados de la Colaboración Fiscal						
Tenencia o Uso de Vehículos						
Fondo de Compensación ISAN						
Impulso sobre Automóviles Nuevos						
Fondo de Compensación de Repesos-Intermedios						
Otros Incentivos Económicos	160,136,154.0		160,136,154.0	160,136,154.0	160,136,154.0	
Transferencias						
Convenios						
Otros Convenios y Subsidios		7,047,321.2	7,047,321.2	7,047,321.2	7,047,321.2	7,047,321.2
Otros Ingresos de Libre Disposición		7,047,321.2	7,047,321.2	7,047,321.2	7,047,321.2	7,047,321.2
Participaciones en Ingresos Locales						
Otros Ingresos de Libre Disposición						
TOTAL DE INGRESOS DE LIBRE DISPOSICIÓN	160,136,154.0	9,430,395.9	169,566,549.9	169,566,549.8	169,566,549.8	9,430,395.8
INGRESOS EXCEDENTES DE INGRESOS DE LIBRE DISPOSICIÓN						
9,430,395.8						
TRANSFERENCIAS FEDERALES ETIQUETADAS						
Aportaciones						
Fond. de Aport. para la Nómina Educativa y Gasto Operativo						
Fond. de Aport. para los Servicios de Salud						
Fond. de Aport. para la Infraestructura Social						
Fond. de Aport. para el Fort. de los Mpios. y de las Demarc. Territ. del D. F.						
Fond. de Aport. Múltiples						
Fond. de Aport. para la Educación Tecnológica y de Adultos						
Fond. de Aport. para la Seguridad Pública de los Estados y del D. F.						
Fond. de Aport. para el Fortalecimiento de las Entidades Federativas						
Convenios						
Convenios de Protección Social en Salud						
Convenios de Descentralización						
Convenios de Reasignación						
Otros Convenios y Subsidios						
Fondos Distintos de Aportaciones						
Fondo para Entidades Federativas y Municipios Productores de Hidrocarburos						
Fondo Minero						
Transferencias, Subsidios y Subvenciones, y Pensiones y Jubilaciones						
Otras Transferencias Federales Etiquetadas						
TOTAL DE TRANSFERENCIAS FEDERALES ETIQUETADAS						
INGRESOS DERIVADOS DE FINANCIAMIENTO						
INGRESOS DERIVADOS DE FINANCIAMIENTO						
Datos informativos						
Ingresos Derivados de Financ. con Fuente de Pago de Ing. de Libre Disposición						
Ingresos Derivados de Financ. con Fuente de Pago de Transf. Fed. Etiquetadas						
TOTAL DE INGRESOS	160,136,154.0	9,430,395.9	169,566,549.9	169,566,549.8	169,566,549.8	9,430,395.8

CONSEJO DE LA JUDICATURA DE LA CIUDAD DE MÉXICO
 Estado Analítico de Ingresos - LDF
 Del 1 de enero al 30 de septiembre de 2018
 (PESOS)

FUENTE DE INGRESOS	INGRESO	INGRESO	INGRESO	INGRESO	INGRESO	DIFERENCIA
	ESTIMADO	AMPLIACIONES/ REDUCCIONES	MODIFICADO	DEVENGADO	RECAUDADO	
IMPUESTOS						
CUOTAS Y APORTACIONES DE SEGURIDAD SOCIAL						
CONTRIBUCIONES DE MEJORAS						
DERECHOS		12,479.1	12,479.1	12,479.1	12,479.1	12,479.1
PRODUCTOS		2,395.0	2,395.0	2,395.0	2,395.0	2,395.0
Corriente		2,395.0	2,395.0	2,395.0	2,395.0	2,395.0
Capital						
APROVECHAMIENTOS		2,368,200.6	2,368,200.6	2,368,200.6	2,368,200.6	2,368,200.6
Corriente		2,368,200.6	2,368,200.6	2,368,200.6	2,368,200.6	2,368,200.6
Capital						
INGRESOS POR VENTAS DE BIENES Y SERVICIOS						
PARTICIPACIONES Y APORTACIONES						
TRANSFERENCIAS, ASIGNACIONES, SUBSIDIOS Y OTRAS AYUDAS	160,136,154.0	7,047,321.2	167,183,475.2	167,183,475.2	167,183,475.2	7,047,321.2
INGRESOS DERIVADOS DE FINANCIAMIENTO NETO						
TOTAL	160,136,154.0	9,430,395.9	169,566,549.9	169,566,549.8	169,566,549.8	9,430,395.8
					INGRESOS EXCEDENTES	9,430,395.8

ESTADO ANALÍTICO DE INGRESOS POR FUENTE DE FINANCIAMIENTO	INGRESO	INGRESO	INGRESO	INGRESO	INGRESO	DIFERENCIA
	ESTIMADO	AMPLIACIONES/ REDUCCIONES	MODIFICADO	DEVENGADO	RECAUDADO	
INGRESOS DEL GOBIERNO	160,136,154.0	9,430,395.9	169,566,549.9	169,566,549.8	169,566,549.8	9,430,395.8
IMPUESTOS						
CONTRIBUCIONES DE MEJORAS						
DERECHOS		12,479.1	12,479.1	12,479.1	12,479.1	12,479.1
PRODUCTOS		2,395.0	2,395.0	2,395.0	2,395.0	2,395.0
Corriente		2,395.0	2,395.0	2,395.0	2,395.0	2,395.0
Capital						
APROVECHAMIENTOS		2,368,200.6	2,368,200.6	2,368,200.6	2,368,200.6	2,368,200.6
Corriente		2,368,200.6	2,368,200.6	2,368,200.6	2,368,200.6	2,368,200.6
Capital						
PARTICIPACIONES Y APORTACIONES						
TRANSFERENCIAS, ASIGNACIONES, SUBSIDIOS Y OTRAS AYUDAS	160,136,154.0	7,047,321.2	167,183,475.2	167,183,475.2	167,183,475.2	7,047,321.2
INGRESOS DE ORGANISMOS Y EMPRESAS						
CUOTAS Y APORTACIONES DE SEGURIDAD SOCIAL						
INGRESOS POR VENTAS DE BIENES Y SERVICIOS						
TRANSFERENCIAS, ASIGNACIONES, SUBSIDIOS Y OTRAS AYUDAS						
INGRESOS DERIVADOS DE FINANCIAMIENTO						
INGRESOS DERIVADOS DE FINANCIAMIENTOS						
TOTAL	160,136,154.0	9,430,395.9	169,566,549.9	169,566,549.8	169,566,549.8	9,430,395.8
					INGRESOS EXCEDENTES	9,430,395.8