


22A000 JUNTA LOCAL DE CONCILIACIÓN Y
ARBITRAJE DE LA CIUDAD DE MÉXICO


INFORME DE AVANCE TRIMESTRAL
ENERO- SEPTIEMBRE 2018

Titular:



Lic. Margarita Darlene Rojas Olvera
Titular Presidenta

Responsable:



Mtra. Kenia Rodríguez Rojas
Directora General de Administración

IPRF INGRESOS POR RUBRO DE FINANCIAMIENTO				
UNIDAD RESPONSABLE DEL GASTO: 22A000 JUNTA LOCAL DE CONCILIACIÓN Y ARBITRAJE DE LA CIUDAD DE MÉXICO				
PERÍODO: ENERO - SEPTIEMBRE 2018				
RUBRO DE INGRESOS	INGRESOS (Pesos con dos decimales)		IMPORTE DE LA VARIACIÓN [II-I]	EXPLICACIONES A LAS VARIACIONES
	ESTIMADOS [I]	CAPTADOS [II]		
INGRESOS POR VENTA DE BIENES Y SERVICIOS	-	3,890,069.91	3,890,069.91	
- INGRESOS POR VENTA DE SERVICIOS	-	2,189,855.10	2,189,855.10	EXISTE VARIACIONES POR LA CAPTACIÓN DURANTE EL PERÍODO ENERO - SEPTIEMBRE 2018, EN LOS CONCEPTOS DE PENALIZACIONES POR \$1,293.29, BOLETÍN LABORAL \$195,816.00, VENTA DE COPIAS \$1,854,057.53, ENTRE OTROS \$138,688.28, ASÍ COMO POR LA GENERACIÓN DE RENDIMIENTOS.
- INGRESOS FINANCIEROS	-	1,700,214.81	1,700,214.81	
TOTAL TRANSFERENCIAS, ASIGNACIONES, SUBSIDIOS Y OTRAS AYUDAS	324,465,624.00	339,465,624.00	15,000,000.00	
- CORRIENTES	324,465,624.00	339,465,624.00	15,000,000.00	EXISTE VARIACIÓN, DEBIDO A LOS ADELANTOS DE CALENDARIO ENERO-SEPTIEMBRE 2018
- CAPITAL	-	-	-	
TRANSFERENCIAS, ASIGNACIONES, SUBSIDIOS Y OTRAS AYUDAS LOCALES	324,465,624.00	339,465,624.00	15,000,000.00	
- CORRIENTES	324,465,624.00	339,465,624.00	15,000,000.00	EXISTE VARIACIÓN, DEBIDO A LOS ADELANTOS DE CALENDARIO ENERO-SEPTIEMBRE 2018
- CAPITAL	-	-	-	
TRANSFERENCIAS, ASIGNACIONES, SUBSIDIOS Y OTRAS AYUDAS FEDERALES	-	-	-	
- CORRIENTES	-	-	-	
- CAPITAL	-	-	-	
TOTAL	324,465,624.00	343,355,693.91	18,890,069.91	

EPCE EJERCICIO PRESUPUESTAL EN CLASIFICACIÓN ECONÓMICA

UNIDAD RESPONSABLE DEL GASTO: 22A000 JUNTA LOCAL DE CONCILIACIÓN Y ARBITRAJE DE LA CIUDAD DE MÉXICO

PERÍODO: ENERO - SEPTIEMBRE 2018

CAP	PRESUPUESTO (Pesos con dos decimales)				VARIACIÓN		A) EXPLICACIÓN A LAS VARIACIONES DEL PRESUPUESTO DEVENGADO RESPECTO DEL PROGRAMADO B) EXPLICACIÓN A LAS VARIACIONES DEL PRESUPUESTO EJERCIDO RESPECTO AL DEVENGADO
	PROGRAMADO (1)	DEVENGADO (2)	EJERCIDO (3)	PAGADO (4)	(5)=2-1	(6)=3-2	
TOTAL GASTO CORRIENTE	337,278,895.87	303,683,478.85	303,683,478.85	303,683,478.85	- 33,595,417.02	-	
1000	289,318,574.66	275,679,610.08	275,679,610.08	275,679,610.08	- 13,638,964.58	-	A) LA VARIACIÓN QUE PRESENTA ESTE CAPÍTULO CORRESPONDE QUE LAS APORTACIONES PATRONALES SE CUBREN AL MES POSTERIOR. B) NO SE TIENE VARIACIÓN ENTRE EL PRESUPUESTO EJERCIDO Y DEVENGADO, EN VIRTUD DE QUE FUERON EJERCIDOS TODOS LOS COMPROMISOS PROGRAMADOS POR RECURSOS HUMANOS.
2000	11,343,949.92	3,439,264.47	3,439,264.47	3,439,264.47	- 7,904,685.45	-	A) LA VARIACIÓN CORRESPONDE A LICITACIONES QUE SE ENCUENTRAN EN PROCESO DE ADJUDICACIÓN PARA LA OBTENCIÓN DE MATERIALES Y SUMINISTROS REQUERIDOS PARA LA OPERACIÓN. B) NO SE TIENE VARIACIÓN ENTRE EL PRESUPUESTO EJERCIDO Y DEVENGADO, EN VIRTUD DE QUE FUERON EJERCIDOS TODOS LOS COMPROMISOS PROGRAMADOS POR MATERIALES Y SUMINISTROS.
3000	36,616,371.29	24,564,604.30	24,564,604.30	24,564,604.30	- 12,051,766.99	-	A) LA VARIACIÓN QUE PRESENTA ESTE CAPÍTULO CORRESPONDE A LOS PROCESOS DE ADJUDICACIÓN EN EL QUE SE ENCUENTRAN ALGUNOS SERVICIOS GENERALES, ASÍ COMO DE PROVEEDORES QUE AÚN NO PRESENTAN SU FACTURA DE COBRO. B) NO SE TIENE VARIACIÓN ENTRE EL PRESUPUESTO EJERCIDO Y DEVENGADO, EN VIRTUD DE QUE FUERON EJERCIDOS TODOS LOS COMPROMISOS PROGRAMADOS POR SERVICIOS GENERALES.
TOTAL GASTO DE CAPITAL	2,186,728.13	742,808.13	742,808.13	742,808.13	- 1,443,920.00	-	
5000	2,186,728.13	742,808.13	742,808.13	742,808.13	- 1,443,920.00	-	A) LA VARIACIÓN QUE PRESENTA ESTE CAPÍTULO CORRESPONDE A LOS PROCESOS DE ADJUDICACIÓN EN EL QUE SE ENCUENTRAN ALGUNOS. B) NO SE TIENE VARIACIÓN ENTRE EL PRESUPUESTO EJERCIDO Y DEVENGADO, EN VIRTUD DE QUE FUERON EJERCIDOS TODOS LOS COMPROMISOS PROGRAMADOS POR BIENES MUEBLES, INMUEBLES E INTANGIBLES.
TOTAL URG	339,465,624.00	304,426,286.98	304,426,286.98	304,426,286.98	- 35,039,337.02	-	

EPCF EJERCICIO PRESUPUESTAL EN CLASIFICACIÓN FUNCIONAL

UNIDAD RESPONSABLE DEL GASTO: 22A000 JUNTA LOCAL DE CONCILIACIÓN Y ARBITRAJE DE LA CIUDAD DE MÉXICO

PERÍODO: ENERO - SEPTIEMBRE 2018

FI	F	SF	DENOMINACIÓN	PRESUPUESTO (Pesos con dos decimales)				VARIACIÓN	
				PROGRAMADO (1)	DEVENGADO (2)	EJERCIDO (3)	PAGADO (4)	(5)=2-1	(6)=3-2
01	02	01	GOBIERNO JUSTICIA IMPARTICIÓN DE JUSTICIA						
			Recepción de documentos	118,551,963.00	102,138,065.98	102,138,065.98	102,138,065.98	-16,413,897.02	0.00
			Trámite de conflictos	118,429,969.00	103,025,243.00	103,025,243.00	103,025,243.00	-15,404,726.00	0.00
			Periciales	1,903,965.00	2,297,466.00	2,297,466.00	2,297,466.00	393,501.00	0.00
			Ejecución de laudo	4,088,267.00	3,629,346.00	3,629,346.00	3,629,346.00	-458,921.00	0.00
			Recepción y trámite de amparos	10,251,818.00	8,848,210.00	8,848,210.00	8,848,210.00	-1,403,608.00	0.00
			Exhortos paraprocesales y convenios fuera de juicio	60,950,227.00	56,820,540.00	56,820,540.00	56,820,540.00	-4,129,687.00	0.00
			Registro y actualización de asociaciones sindicales	268,659.00	286,763.00	286,763.00	286,763.00	18,104.00	0.00
			Déposito y estudio de contratos colectivos de trabajo y reglamento	20,663,271.00	22,740,538.00	22,740,538.00	22,740,538.00	2,077,267.00	0.00
			Radicar, tramitar y resolver emplazamientos de huelga	3,457,506.00	3,718,958.00	3,718,958.00	3,718,958.00	261,452.00	0.00
			Radicar, tramitar y resolver quejas y denuncias	537,315.00	558,965.00	558,965.00	558,965.00	21,650.00	0.00
			Acciones de perspectiva de género	181,332.00	181,096.00	181,096.00	181,096.00	-236.00	0.00
			Acciones de perspectiva de derechos humanos	181,332.00	181,096.00	181,096.00	181,096.00	-236.00	0.00
			TOTAL URG	339,465,624.00	304,426,286.98	304,426,286.98	304,426,286.98	-35,039,337.02	0.00

EPCP-1 EVOLUCIÓN PROGRAMÁTICO-PRESUPUESTAL POR CATEGORÍA PROGRAMÁTICA

UNIDAD RESPONSABLE DEL GASTO: 22A000 JUNTA LOCAL DE CONCILIACIÓN Y ARBITRAJE DE LA CIUDAD DE MÉXICO

PERÍODO: ENERO - SEPTIEMBRE 2018

FI	F	SF	PP	DENOMINACIÓN	UNIDAD DE MEDIDA	R E S U L T A D O S						ICPPP (%) 5/4 (8)	IARCM (%) 3/8	
						FÍSICO			PRESUPUESTAL (Pesos con dos decimales)					
						PROGRAMADO (1)	ALCANZADO (2)	ICMPP (%) 2/1=(3)	PROGRAMADO (4)	DEVENGADO (5)	EJERCIDO (6)			PAGADO (7)
1	2	1		GOBIERNO JUSTICIA IMPARTICIÓN DE JUSTICIA TRANSFERENCIA A ÓRGANOS AUTONOMOS										
				Recepción de documentos	Documento	91,344	91,181	99.82	118,551,963.00	102,138,065.98	102,138,065.98	102,138,065.98	86.15	115.86
				Trámite de conflictos	Juicio	91,250	91,973	100.79	118,429,969.00	103,025,243.00	103,025,243.00	103,025,243.00	86.99	115.86
				Periciales	Documento	1,467	2,051	139.81	1,903,965.00	2,297,466.00	2,297,466.00	2,297,466.00	120.67	115.86
				Ejecución de laudo	Documento	3,150	3,240	102.86	4,088,267.00	3,629,346.00	3,629,346.00	3,629,346.00	88.77	115.86
				Recepción y trámite de amparos	Documento	7,524	7,861	104.48	10,251,818.00	8,848,210.00	8,848,210.00	8,848,210.00	86.31	121.05
				Exhortos paraprocesales y convenios fuera de juicio	Documento	46,962	50,725	108.01	60,950,227.00	56,820,540.00	56,820,540.00	56,820,540.00	93.22	115.86
				Registro y actualización de asociaciones sindicales	Documento	207	256	123.67	268,659.00	286,763.00	286,763.00	286,763.00	106.74	115.86
				Déposito y estudio de contratos colectivos de trabajo y reglamento	Documento	15,921	20,301	127.51	20,663,271.00	22,740,538.00	22,740,538.00	22,740,538.00	110.05	115.86
				Radical, tramitar y resolver emplazamientos de huelga	Documento	2,664	3,320	124.62	3,457,506.00	3,718,958.00	3,718,958.00	3,718,958.00	107.56	115.86
				Radical, tramitar y resolver quejas y denuncias	Documento	414	499	120.53	537,315.00	558,965.00	558,965.00	558,965.00	104.03	115.86
				Acciones de perspectiva de género	Acción	3	3	100.00	181,332.00	181,096.00	181,096.00	181,096.00	99.87	100.13
				Acciones de perspectiva de derechos humanos	Acción	3	3	100.00	181,332.00	181,096.00	181,096.00	181,096.00	99.87	100.13
				TOTAL URG					339,465,624.00	304,426,286.98	304,426,286.98	304,426,286.98		

EPCP-2 EXPLICACIÓN A LAS VARIACIONES EN LA EVOLUCIÓN PROGRAMÁTICO-PRESUPUESTAL POR CATEGORÍA PROGRAMÁTICA

UNIDAD RESPONSABLE DEL GASTO: 22A000 JUNTA LOCAL DE CONCILIACIÓN Y ARBITRAJE DE LA CIUDAD DE MÉXICO

PERÍODO: ENERO - SEPTIEMBRE 2018

FI	F	SF	PP	DENOMINACIÓN	A) Causas de las variaciones del Índice de Aplicación de Recursos para la Consecución de Metas (IARCM)
1	2	1		<p>GOBIERNO</p> <p>JUSTICIA</p> <p>IMPARTICIÓN DE JUSTICIA</p> <p>TRANSFERENCIA A ÓRGANOS AUTONOMOS</p> <p>Recepción de documentos</p> <p>Trámite de conflictos</p> <p>Periciales</p> <p>Ejecución de laudo</p> <p>Recepción y trámite de amparos</p> <p>Exhortos paraprocesales y convenios fuera de juicio</p> <p>Registro y actualización de asociaciones sindicales</p> <p>Déposito y estudio de contratos colectivos de trabajo y reglamento</p> <p>Radicar, tramitar y resolver emplazamientos de huelga</p> <p>Radicar, tramitar y resolver quejas y denuncias</p> <p>Acciones de perspectiva de género</p> <p>Acciones de perspectiva de derechos humanos</p>	<p>Se obtuvo un cumplimiento satisfactorio, toda vez que en el Periodo Enero-Septiembre se registró un incremento en la cantidad de documentos recepcionados en Oficialía de Partes</p> <p>Se obtuvieron resultados satisfactorios a lo programado, considerando que se realizó una labor eficiente en el trámite de los expedientes en la Secretaría General de Asuntos Individuales y en la Secretaría General de Asuntos Colectivos.</p> <p>Se dio una gestión oportuna de la Unidad Jurídica de Peritos para la dictaminación de las periciales rendidas en la Secretaría General de Asuntos Individuales y en la Secretaría General de Asuntos Colectivos, que conllevó a superar la meta programada de forma satisfactoria.</p> <p>La consecución de la meta alcanzada prevaleció sobre la programada, en razón del incremento eficiente de los autos de ejecución dictados en las Juntas Especiales y en la Secretaría Auxiliar de Huelgas a petición de los interesados.</p> <p>Al Periodo Enero-Septiembre, se tenía programado 7,524 amparos directos e indirectos presentados y tramitados en las Juntas Especiales y Áreas Colectivas, de los cuales se presentaron y tramitaron 7,861 amparos directos e indirectos, cumpliendo satisfactoriamente la meta programada, debido a la labor y desempeño del personal de la Junta.</p> <p>Se obtuvo un cumplimiento satisfactorio, debido al incremento eficiente en las actividades desarrolladas por el personal de este Tribunal Laboral en los exhortos recepcionados, devueltos y girados, en los paraprocesales recepcionados y radicados, así como en el trámite de los Convenios fuera de Juicio.</p> <p>La meta fue satisfactoria en el Periodo Enero-Septiembre, por el incremento en las resoluciones dictadas por la Secretaría Auxiliar de Registro y Actualización Sindical, debido a las solicitudes de registro, así como a las actualizaciones en la inscripción de la directiva sindical, del padrón de socios y del Estatuto presentadas por las Asociaciones Sindicales</p> <p>Se obtuvo un resultado satisfactorio, toda vez que se registró un aumento en las actividades reportadas por el personal de la Secretaría General de Asuntos Colectivos en la atención eficaz de los trámites correspondientes a Contratos Colectivos de Trabajo, Convenios, Reglamentos, así como de la Sustitución Patronal.</p> <p>La meta cumplimentada satisfactoriamente, fue por el incremento en las actividades desarrolladas por la Secretaría Auxiliar de Huelgas, que permitió atender de forma eficiente la atención de los emplazamientos recibidos a huelgas y ejecutar los procedimientos terminados a huelgas.</p> <p>Se superó la meta programada de forma satisfactoria, debido al aumento dinámico de las actividades efectuadas por la Contraloría Interna, para la atención oportuna de las quejas y denuncias recibidas como en trámite, así como en las concluidas.</p> <p>No tuvo variaciones.</p> <p>No tuvo variaciones.</p>

APP-1 AVANCE PROGRAMÁTICO-PRESUPUESTAL DE ACCIONES FINANCIADAS CON RECURSOS DE ORIGEN FEDERAL
FONDO, CONVENIO O SUBSIDIO:

UNIDAD RESPONSABLE DEL GASTO: 22A000 JUNTA LOCAL DE CONCILIACIÓN Y ARBITRAJE DE LA CIUDAD DE MÉXICO

PERÍODO: ENERO - SEPTIEMBRE 2018

FI	F	SF	PP	DENOMINACIÓN	UNIDAD DE MEDIDA	R E S U L T A D O S													
						FÍSICO			AVANCE %		PRESUPUESTAL (Pesos con un decimal)					AVANCE %			
						ORIGINAL (1)	MODIFICADO (2)	ALCANZADO (3)	3/1*100=(4)	3/2*100=(5)	APROBADO (6)	MODIFICADO (7)	DEVENGADO (8)	EJERCIDO (9)	PAGADO (10)	8/6*100=(11)	8/7*100=(12)	9/6*100=(13)	9/7*100=(14)
NO APLICA																			
				TOTAL URG															

APP-2 AVANCE PROGRAMÁTICO-PRESUPUESTAL DE LAS ACCIONES REALIZADAS CON RECURSOS DE ORIGEN FEDERAL

UNIDAD RESPONSABLE DEL GASTO: 22A000 JUNTA LOCAL DE CONCILIACIÓN Y ARBITRAJE DE LA CIUDAD DE MÉXICO

PERÍODO: ENERO - SEPTIEMBRE 2018

FONDO, CONVENIO O SUBSIDIO:

ACCIONES REALIZADAS CON RECURSOS DE ORIGEN FEDERAL:

NO APLICA

AR ACCIONES REALIZADAS

UNIDAD RESPONSABLE DEL GASTO: 22A000 JUNTA LOCAL DE CONCILIACIÓN Y ARBITRAJE DE LA CIUDAD DE MÉXICO

PERÍODO: ENERO - SEPTIEMBRE 2018

FI	F	SF	A	DENOMINACIÓN	UNIDAD DE MEDIDA	METAS			PRESUPUESTO (Pesos)		
						ORIGINAL	PROGRAMADA	ALCANZADA	APROBADO	PROGRAMADO	EJERCIDO
1	2	1	005	TRANSFERENCIAS A ÓRGANOS AUTÓNOMOS/Recepción de documentos	DOCUMENTO	114,450	91,344	91,181	157,017,087.00	118,722,182.00	102,152,352.00

Objetivo: Impartición de Justicia Laboral beneficiado a Empresas, Trabajadores y Sindicatos registrados en la Ciudad de México en el ámbito laboral.

Acciones Realizadas: Para este periodo se recepcionaron **91,181 documentos** cuya finalidad es la de iniciar algun trámite en materia individual o colectiva en la Junta Local.

1	2	1	005	TRANSFERENCIAS A ÓRGANOS AUTÓNOMOS/Trámite de conflictos	JUICIO	94,000	91,250	91,973	128,961,172.00	118,600,007.00	103,039,649.98
---	---	---	-----	--	--------	--------	--------	--------	----------------	----------------	----------------

Objetivo: Impartición de Justicia Laboral beneficiado a Empresas, Trabajadores y Sindicatos registrados en la Ciudad de México en el ámbito laboral.

Acciones Realizadas: Para este periodo se tiene registrados **91,973 asuntos en trámite en la junta.**

La junta Local conoce y resuelve sobre las demandas que se suscitan entre dos o más sindicatos, relacionadas con la titularidad de un contrato colectivo de trabajo vigente en una empresa, asimismo, la Junta, a través de la oficialía de partes común, recibe los escritos iniciales de demandas individuales, ya sea de procedimiento ordinario o especial las distribuye a las 20 juntas especiales de acuerdo con la materia o rama de la industria que le compete. Por otro lado tambien recepciona aquellos conflictos colectivos.

1	2	1	005	TRANSFERENCIAS A ÓRGANOS AUTÓNOMOS/Ejecución de laudo	DOCUMENTO	4,206	3,150	3,240	5,770,326.00	4,094,137.00	3,629,853.00
---	---	---	-----	---	-----------	-------	-------	-------	--------------	--------------	--------------

Objetivo: Impartición de Justicia Laboral beneficiado a Empresas, Trabajadores y Sindicatos registrados en la Ciudad de México en el ámbito laboral.

Acciones Realizadas: Para este periodo se efectuaron **3,240 procesos de ejecución** para requerimientos, embargos, remates y adjudicaciones.

La ejecución es la acción que realiza el actuario, con la que se da cumplimiento a un acuerdo previo dictado por el Presidente Titular de la Junta Local, por medio del cual, ordena que se requiera a la parte demandada condenada en el laudo, al pago de una cantidad determinada.

AR ACCIONES REALIZADAS

UNIDAD RESPONSABLE DEL GASTO: 22A000 JUNTA LOCAL DE CONCILIACIÓN Y ARBITRAJE DE LA CIUDAD DE MÉXICO

PERÍODO: ENERO - SEPTIEMBRE 2018

FI	F	SF	A	DENOMINACIÓN	UNIDAD DE MEDIDA	METAS			PRESUPUESTO (Pesos)		
						ORIGINAL	PROGRAMADA	ALCANZADA	APROBADO	PROGRAMADO	EJERCIDO
1	2	1	005	TRANSFERENCIAS A ÓRGANOS AUTÓNOMOS/Exhortos paraprocesales y convenios fuera de juicio	DOCUMENTO	62,610	46,962	50,725	85,896,372.00	61,037,737.00	56,828,485.00

Objetivo: Impartición de Justicia Laboral beneficiado a Empresas, Trabajadores y Sindicatos registrados en la Ciudad de México en el ámbito laboral.

Acciones Realizadas: Para este periodo se tramitaron **50,725 exhortos, paraprocesales y convenios fuera de juicio.**

El exhorto es la solicitud que recibe la Junta Local de parte de una autoridad similar pero de otra Entidad Federativa, con el fin de que ésta realice una diligencia específica en un domicilio ubicado dentro de su ámbito territorial, o bien, para que desahogue una prueba determinada en las instalaciones de su Tribunal y que la autoridad exhortante no puede realizar por razones de territorialidad, una vez radicado y acordados, son diligenciados y devueltos a la autoridad solicitante. La inspección es el examen que se realiza sobre objetos y documentos, que por lo general, obran en poder de la parte demandada, y con ello la parte oferente de la prueba pretende demostrar determinados hechos que fueron controvertidos en el planteamiento de la litis. El cotejo consiste en verificar que un documento ofrecido, como prueba por alguna de las partes concuerde con el original. El recuento consiste en dar fe y asentar en el acta circunstanciada respectiva, la voluntad que expresen los trabajadores de una empresa.

1	2	1	005	TRANSFERENCIAS A ÓRGANOS AUTÓNOMOS/Déposito y estudio de contratos colectivos de trabajo y reglamento	DOCUMENTO	21,235	15,921	20,301	29,132,878.00	20,692,940.00	22,743,718.00
---	---	---	-----	---	-----------	--------	--------	--------	---------------	---------------	---------------

Objetivo: Impartición de Justicia Laboral beneficiado a Empresas, Trabajadores y Sindicatos registrados en la Ciudad de México en el ámbito laboral.

Acciones Realizadas: Para este periodo se elaboraron **20,301 estudios y depósitos de contratos colectivos de trabajo y reglamentos interiores**

Los contratos colectivos de trabajo, así como los reglamentos interiores de trabajo, para su validez jurídica requieren ser depositados ante la Junta Local, que es la que se encarga de hacer el estudio y análisis respectivo previo al acuerdo correspondiente y, es la Secretaría Auxiliar de Contratos Colectivos, la encargada de llevar el control de las promociones en general que se hagan a los mismos. todos los acuerdos que se dictan en relación con éstos, deberán estar firmados por el Presidente Titular, en unión de los representantes de los trabajadores y de los patrones. Los integrantes de una organización sindical, o los empleados de una empresa, pueden conocer o consultar cuando lo deseen, todos los datos relativos al contrato al cual se encuentran adheridos, o bien, las condiciones que deben imperar en el centro de trabajo de acuerdo al reglamento, el beneficio que esta situación proporciona, sólo alcanza a quienes en un momento dado son miembros de una asociación sindical o empleados de una empresa.

PPI PROGRAMAS Y PROYECTOS DE INVERSIÓN

UNIDAD RESPONSABLE DEL GASTO: 22A000 JUNTA LOCAL DE CONCILIACIÓN Y ARBITRAJE DE LA CIUDAD DE MÉXICO

PERÍODO: ENERO - SEPTIEMBRE 2018

Clave Proyecto de Inversión	Denominación del Proyecto de Inversión	Avance Físico %	Presupuesto (Pesos con dos decimales)			Descripción de Acciones Realizadas
			Aprobado	Modificado	Ejercido	
NO APLICA						
TOTAL URG			-	-	-	

ADS-1 AYUDAS, DONATIVOS Y SUBSIDIOS

UNIDAD RESPONSABLE DEL GASTO: 22A000 JUNTA LOCAL DE CONCILIACIÓN Y ARBITRAJE DE LA CIUDAD DE MÉXICO

PERÍODO: ENERO - SEPTIEMBRE 2018

AYUDAS, DONATIVOS Y SUBSIDIOS OTORGADOS	BENEFICIARIO		PRESUPUESTO EJERCIDO (Pesos con dos decimales)	CARACTERÍSTICAS
	TIPO	TOTAL		
NO APLICA				
TOTAL URG				

[Handwritten signature]

FIC FIDEICOMISOS CONSTITUIDOS		
UNIDAD RESPONSABLE DEL GASTO: 22A000 JUNTA LOCAL DE CONCILIACIÓN Y ARBITRAJE DE LA CIUDAD DE MÉXICO		
PERÍODO: ENERO - SEPTIEMBRE 2018		
DATOS GENERALES DEL FIDEICOMISO		
Denominación del Fideicomiso:		
Fecha de su constitución:		
Fideicomitente:		
Fideicomisario:		
Fiduciario:		
Objeto de su constitución:	NO APLICA	
Modificaciones al objeto de su constitución:		
Objeto actual:		
DISPONIBILIDAD PRESUPUESTAL DEL FIDEICOMISO		
Disponibilidad de Recursos al Finalizar el Trimestre Anterior:	Disponibilidad de Recursos al Finalizar el Trimestre de Referencia:	Variación de la Disponibilidad:
ESTADO FINANCIERO DEL FIDEICOMISO		
Activo:	Pasivo:	Capital:
AVANCE PRESUPUESTAL DEL FIDEICOMISO		
Naturaleza del Gasto:	Destino del Gasto:	Monto Ejercido

ADPR-1 ADECUACIONES PRESUPUESTALES

UNIDAD RESPONSABLE DEL GASTO: 22A000 JUNTA LOCAL DE CONCILIACIÓN Y ARBITRAJE DE LA CIUDAD DE MÉXICO

PERÍODO: ENERO - SEPTIEMBRE 2018

CAPÍTULO DE GASTO	PRESUPUESTO (Pesos con dos decimales)		CAUSAS DE LAS ADECUACIONES AL PRESUPUESTO
	APROBADO	MODIFICADO	
1000	419,400,000.00	373,801,768.66	SE REDUCE PARA ADECUAR, Y ASÍ ENFRENTAR LOS GASTOS DE OPERACIÓN CONTRAÍDOS POR ESTA JUNTA LOCAL DE ENERO A SEPTIEMBRE DE 2018
2000	-	14,159,449.92	SE AMPLIA PARA SOLVENTAR LOS GASTOS DE OPERACIÓN CONTRAÍDOS POR ESTA JUNTA LOCAL DE ENERO A SEPTIEMBRE DE 2018
3000	13,220,832.00	42,472,885.29	SE AMPLIA PARA SOLVENTAR LOS GASTOS DE OPERACIÓN CONTRAÍDOS POR ESTA JUNTA LOCAL DE ENERO A SEPTIEMBRE DE 2018
5000	-	2,186,728.13	SE AMPLIA PARA SOLVENTAR LOS GASTOS DE OPERACIÓN CONTRAÍDOS POR ESTA JUNTA LOCAL DE ENERO A SEPTIEMBRE DE 2018
TOTAL URG	432,620,832.00	432,620,832.00	



JUNTA LOCAL DE CONCILIACIÓN Y ARBITRAJE DE LA CIUDAD DE MÉXICO

ESTADOS FINANCIEROS

025

2°

SEPTIEMBRE



ESTADOS FINANCIEROS
JUNTA LOCAL DE CONCILIACIÓN Y ARBITRAJE DE LA CIUDAD DE MÉXICO
ESTADO DE SITUACIÓN FINANCIERA DETALLADO - LDF AL 30 DE SEPTIEMBRE 2018
(CIFRAS A PESOS Y CENTAVOS)

CONCEPTO	JUNIO		CONCEPTO	JUNIO	
	2018	2017		2018	2017
ACTIVO			PASIVO		
ACTIVO CIRCULANTE			PASIVO CIRCULANTE		
Efectivo y Equivalentes	49,401,924.64	23,734,030.19	Ctas. por Pagar a Cto. Plazo	9,111,053.59	8,765,554.85
Efectivo			Serv. Pers. por Pagar a Cto. Plazo	42,627.20	177.46
Bancos/Tesorería	49,373,924.64	23,691,030.19	Proveedores por Pagar a Corto Plazo	0.00	0.00
Bancos/Dependencias y Otros	0.00	0.00	Cont. por Obras Púb. por Pagar a Cto. Plazo	0.00	0.00
Inversiones Temporales (hasta tres meses)	0.00	0.00	Particip. y Aport. por Pagar a Cto. Plazo	0.00	0.00
Fondos con Afectación Específica	28,000.00	43,000.00	Transf. Otorgadas por Pagar a Corto Plazo	0.00	0.00
Dep. de Fond. de Terc. en Gtía. y/o Admón.	0.00	0.00	Int., Com. y Otr. Gtos. de la Deuda Púb. por Pag. a Cto. Plazo	0.00	0.00
Otros Efectivos y Equivalentes	0.00	0.00	Ret. y Contrib. por Pagar a Cto. Plazo	9,068,426.39	8,765,582.31
Derechos a Recibir Efect. o Equiv.	31,557.00	551.12	Dev. de la Ley de Ing. por Pagar a Cto. Plazo		
Inversiones Financieras de Corto Plazo	0.00	0.00	Otras Cuentas por Pagar a Corto Plazo	0.00	0.00
Cuentas por Cobrar a Corto Plazo	0.00	0.00	Documentos por Pagar a Corto Plazo	0.00	0.00
Deudores Diversos por Cobrar a Corto Plazo	31,557.00	551.12	Documentos Comerciales por Pagar a Corto Plazo	0.00	0.00
Ingresos por Recuperar a Corto Plazo	0.00	0.00	Doctos. con Contrat. por Obras Púb. por Pagar a Cto. Plazo	0.00	0.00
Deud. por Ant. de la Tesorería a Corto Plazo	0.00	0.00	Otros Documentos por Pagar a Corto Plazo	0.00	0.00
Préstamos Otorgados a Corto Plazo	0.00	0.00	Porc. a Cto. Plazo de la Deuda Púb. a Largo Plazo	0.00	0.00
Otros Der. a Rec. Efect. o Equiv. a Corto Plazo	0.00	0.00	Porción a Corto Plazo de la Deuda Pública	0.00	0.00
Derechos a Recibir Bienes o Servicios	0.00	0.00	Porción a Corto Plazo de Arrendamiento Financiero	0.00	0.00
Ant. a Prov. por Adq. de Bienes y Prest. de Serv. a Cto. Plazo	0.00	0.00	Títulos y Valores a Corto Plazo		
Ant. a Prov. por Adq. de Bienes Inm. y Mueb. a Cto. Plazo	0.00	0.00	Pasivos Diferidos a Corto Plazo	5,000.00	5,000.00
Ant. a Prov. por Adq. de Bienes Intang. a Cto. Plazo	0.00	0.00	Ingresos Cobrados por Adelantado a Corto Plazo	0.00	0.00
Ant. a Contrat. por Obras Púb. a Cto. Plazo	0.00	0.00	Intereses Cobrados por Adelantado a Corto Plazo	0.00	0.00
Otros Der. a Rec. Bienes o Serv. a Cto. Plazo	0.00	0.00	Otros Pasivos Diferidos a Corto Plazo	5,000.00	5,000.00
Inventarios	0.00	0.00	Fond. y Bien. de Terc. en Gtía. y/o Admón. a Cto. Plazo	0.00	0.00
Inventario de Mercancías para Venta	0.00	0.00	Fondos en Garantía a Corto Plazo	0.00	0.00
Inventario de Mercancías Terminadas	0.00	0.00	Fondos en Administración a Corto Plazo	0.00	0.00
Inventario de Mercancías en Proc. de Elab.	0.00	0.00	Fondos Contingentes a Corto Plazo	0.00	0.00
Inv. de Mat. Primas, Materiales y Suminist. para Prod.	0.00	0.00	Fond. de Fid., Mandatos y Cont. Análogos a Cto. Plazo	0.00	0.00
Bienes en Tránsito	0.00	0.00	Otr. Fond. de Terc. en Gtía. y/o Admón. a Cto. Plazo	0.00	0.00
Almacenes			Valores y Bienes en Garantía a Corto Plazo	0.00	0.00
Est. por Pérdida o Deterioro de Activos Circ.	0.00	0.00	Provisiones a Corto Plazo	1,494,272.67	5,372,425.35
Est. para Ctas. Incobrables por Der. a Rec. Efect. o Equiv.	0.00	0.00	Provisión para Demandas y Juicios a Corto Plazo	1,494,272.67	5,372,425.35
Estimación por Deterioro de Inventarios	0.00	0.00	Provisión para Contingencias a Corto Plazo	0.00	0.00
Otros Activos Circulantes	0.00	0.00	Otras Provisiones a Corto Plazo	0.00	0.00
Valores en Garantía			Otros Pasivos a Corto Plazo	0.00	0.00
Bienes en Garantía (excluye depósitos de fondos)	0.00	0.00	Ingresos por Clasificar	0.00	0.00
Bienes Deriv. de Embargos, Decom., Aseg. y Dación en Pago	0.00	0.00	Recaudación por Participar	0.00	0.00
Adquisición con Fondos de Terceros	0.00	0.00	Otros Pasivos Circulantes	0.00	0.00
TOTAL DE ACTIVOS CIRCULANTES	49,433,481.64	23,734,581.31	TOTAL DE PASIVOS CIRCULANTES	10,610,326.26	14,142,980.20

C.P. María Cristina González González
J.U.D. de Contabilidad

Lic. Martha Angélica Hernández Luna
Directora de Recursos Financieros

Mtro. Guillermo Rocha Ramos
Director General de Administración



ESTADOS FINANCIEROS
JUNTA LOCAL DE CONCILIACIÓN Y ARBITRAJE DE LA CIUDAD DE MÉXICO
ESTADO DE SITUACIÓN FINANCIERA DETALLADO - LDF AL 30 DE SEPTIEMBRE 2018
(CIFRAS A PESOS Y CENTAVOS)

CONCEPTO	JUNIO		CONCEPTO	JUNIO	
	2018	2017		2018	2017
FORMATO 1					
ACTIVO			PASIVO		
<u>ACTIVO NO CIRCULANTE</u>			<u>PASIVO NO CIRCULANTE</u>		
Inv. Financieras a Largo Plazo			Cuentas por Pagar a Largo Plazo		
Der. a Rec. Efect. o Equiv. a Largo Plazo			Documentos por Pagar a Largo Plazo		
Bienes Inm., Infraest. y Construc. en Proc.			Deuda Pública a Largo Plazo		
Bienes Muebles	92,327,794.60	90,554,230.32	Pasivos Diferidos a Largo Plazo		
Activos Intangibles	7,018,933.80	6,612,957.00	Fond. y B. de Terc. en Gtia. y/o Admón. a Largo Plazo		
Deprec., Deterioro y Amort. Acum. de Bienes	(77,969,786.21)	(68,392,460.00)	Provisiones a Largo Plazo		
Activos Diferidos			TOTAL DE PASIVOS NO CIRCULANTES	0.00	0.00
Est. por Pérdida o Deterioro de Activos No Circ.			TOTAL DEL PASIVO	10,610,326.26	14,142,980.20
Otros Activos No Circulantes			HACIENDA PÚBLICA / PATRIMONIO		
			<u>HACIENDA PÚBLICA / PATRIMONIO CONTRIBUIDO</u>	41,498,760.15	41,498,760.15
			Aportaciones	41,498,760.15	41,498,760.15
			Donaciones de Capital		
			Actualización de la Hacienda Pública/Patrimonio		
			<u>HACIENDA PÚBLICA / PATRIMONIO GENERADO</u>	18,701,337.42	(3,132,431.72)
			Resultados del Ejercicio (Ahorro / Desahorro)	18,701,337.42	(3,132,431.72)
			Resultados de Ejercicios Anteriores	0.00	0.00
			Revalúos		
			Reservas		
			Rectificaciones de Resultados de Ejercicios Anteriores		
			<u>EXCESO O INSUF. EN LA ACT. DE LA HDA. PÚBL./PATRIM.</u>	0.00	0.00
			Resultado por Posición Monetaria		
			Resultado por Tenencia de Activos No Monetarios		
TOTAL DE ACTIVOS NO CIRCULANTES	21,376,942.19	28,774,727.32	TOTAL HACIENDA PÚBLICA/PATRIMONIO	60,200,097.57	38,366,328.43
TOTAL DEL ACTIVO	70,810,423.83	52,509,308.63	TOTAL DEL PASIVO Y HACIENDA PÚBLICA/PATRIMONIO	70,810,423.83	52,509,308.63

Las notas explicativas a los Estados Financieros adjuntas son parte integrante del presente Estado.
"Bajo protesta de decir verdad declaramos que los Estados Financieros y sus notas, son razonablemente correctos y son responsabilidad del emisor"

C.P. María Cristina González González
Jefa de Unidad Departamental de Contabilidad

Lic. Martha Angélica Hernández Luna
Directora de Recursos Financieros

Mtro. Guillermo Rocha Ramos



ESTADOS FINANCIEROS
JUNTA LOCAL DE CONCILIACIÓN Y ARBITRAJE DE LA CIUDAD DE MÉXICO
INFORME ANALÍTICO DE LA DEUDA PÚBLICA Y OTROS PASIVOS - LDF AL 30 DE SEPTIEMBRE 2018
(CIFRAS A PESOS Y CENTAVOS)

DENOMINACIÓN DE LA DEUDA PÚBLICA Y OTROS PASIVOS	SALDO AL	30 DE JUNIO		REVALUACIONES	SALDO FINAL	PAGO DE	PAGO DE COMISIONES
	JUNIO DEL 2018	DISPOSICIONES DEL PERIODO	AMORTIZACIONES DEL PERIODO	RECLASIFICACIONES Y OTROS AJUSTES		INTERESES DEL PERIODO	Y DEMÁS COSTOS ASOCIADOS DURANTE EL PERIODO
DEUDA PÚBLICA	0.00	0.00	0.00	0.00	0.00	0.00	0.00
CORTO PLAZO	0.00	0.00	0.00	0.00	0.00	0.00	0.00
Instituciones de Crédito	0.00	0.00	0.00	0.00	0.00	0.00	0.00
Títulos o Valores	0.00	0.00	0.00	0.00	0.00	0.00	0.00
Arrendamientos Financieros	0.00	0.00	0.00	0.00	0.00	0.00	0.00
LARGO PLAZO	0.00	0.00	0.00	0.00	0.00	0.00	0.00
Instituciones de Crédito	0.00	0.00	0.00	0.00	0.00	0.00	0.00
Títulos o Valores	0.00	0.00	0.00	0.00	0.00	0.00	0.00
Arrendamientos Financieros	0.00	0.00	0.00	0.00	0.00	0.00	0.00
OTROS PASIVOS	14,142,980.20	0.00	0.00	0.00	10,610,326.26	0.00	0.00
TOTAL DE LA DEUDA PÚBLICA Y OTROS PASIVOS	14,142,980.20	0.00	0.00	0.00	10,610,326.26	0.00	0.00
DEUDA CONTINGENTE	0.00	0.00	0.00	0.00	0.00	0.00	0.00
DEUDA CONTINGENTE 1	0.00	0.00	0.00	0.00	0.00	0.00	0.00
DEUDA CONTINGENTE 2	0.00	0.00	0.00	0.00	0.00	0.00	0.00
DEUDA CONTINGENTE XX	0.00	0.00	0.00	0.00	0.00	0.00	0.00
VALOR DE INSTRUMENTOS BONO CUPÓN CERO	0.00	0.00	0.00	0.00	0.00	0.00	0.00
VAL. DE INSTRUMENTOS BONO CUPÓN CERO 1	0.00	0.00	0.00	0.00	0.00	0.00	0.00
VAL. DE INSTRUMENTOS BONO CUPÓN CERO 2	0.00	0.00	0.00	0.00	0.00	0.00	0.00
VAL. DE INSTRUMENTOS BONO CUPÓN CERO XX	0.00	0.00	0.00	0.00	0.00	0.00	0.00

OBLIGACIONES A CORTO PLAZO	MONTO CONTRATADO	PLAZO PACTADO	TASA	COMISIONES Y	TASA
			DE INTERÉS	COSTOS RELACIONADOS	EFFECTIVA
OBLIGACIONES A CORTO PLAZO	0.00	0.00	0.00	0.00	0.00
CRÉDITO 1	0.00	0.00	0.00	0.00	0.00
CRÉDITO 2	0.00	0.00	0.00	0.00	0.00
CRÉDITO XX	0.00	0.00	0.00	0.00	0.00

Las notas explicativas a los Estados Financieros adjuntas son parte integrante del presente Estado.

“Bajo protesta de decir verdad declaramos que los Estados Financieros y sus notas, son razonablemente correctos y son responsabilidad del emisor”

C.P. María Cristina González González
Jefa de Unidad Departamental de Contabilidad.

La información consignada en este reporte es responsabilidad de la Unidad Ejecutora de Gasto, de conformidad a los Artículos 44, 125 y 126 de la Ley de Presupuesto y Gasto Eficiente del

Lic. Martha Angélica Hernández Luna
Directora de Recursos Financieros

Mtro. Guillermo Rocha Ramos
Director General de Administración



CDMX
CIUDAD DE MÉXICO




ESTADOS FINANCIEROS
JUNTA LOCAL DE CONCILIACIÓN Y ARBITRAJE DE LA CIUDAD DE MÉXICO
INFORME ANALÍTICO DE OBLIGACIONES DIFERENTES DE FINANCIAMIENTOS - LDF AL 30 DE SEPTIEMBRE 2018
(CIFRAS A PESOS Y CENTAVOS)

DENOMINACIÓN DE LAS OBLIGACIONES DIFERENTES DE FINANCIAMIENTO	FECHA DE INICIO DE OPERACIÓN DEL CONTRATO	FECHA DE VENCIMIENTO DEL PROYECTO	MONTO DE LA INVERSIÓN PACTADO	PLAZO PACTADO	MONTO PROMEDIO MENSUAL DEL PAGO DE LA CONTRAPRESTACIÓN	MONTO PROMEDIO MENSUAL DEL PAGO DE LA CONTRAPRESTACIÓN AL PAGO DE INVERSIÓN	MONTO PAGADO DE LA INVERSIÓN AL 30 DE JUNIO DE 2018	MONTO PAGADO DE LA INVERSIÓN ACTUALIZADO AL 30 DE JUNIO DE 2018	SALDO PENDIENTE POR PAGAR, DE LA INVERSIÓN AL 30 DE JUNIO DE 2018
Asociaciones Público Privadas			0.00		0.00	0.00	0.00	0.00	0.00
Asociaciones Público Privadas 1			0.00		0.00	0.00	0.00	0.00	0.00
Asociaciones Público Privadas 2			0.00		0.00	0.00	0.00	0.00	0.00
Asociaciones Público Privadas 3			0.00		0.00	0.00	0.00	0.00	0.00
Asociaciones Público Privadas XX			0.00		0.00	0.00	0.00	0.00	0.00
Otros Instrumentos									
Otro Instrumento 1			0.00		0.00	0.00	0.00	0.00	0.00
Otro Instrumento 2			0.00		0.00	0.00	0.00	0.00	0.00
Otro Instrumento 3			0.00		0.00	0.00	0.00	0.00	0.00
Otro Instrumento XX			0.00		0.00	0.00	0.00	0.00	0.00
TOTAL DE OBLIGACIONES DIF. DE FINANCIAMIENTO			0.00		0.00	0.00	0.00	0.00	0.00

NO APLICA


C.P. María Cristina González González .
Jefa de Unidad Departamental de Contabilidad


Lic. Martha Angélica Hernández Luna
Directora de Recursos Financieros


Mtro. Guillermo Rocha Ramos
Director de General Administración



ESTADOS FINANCIEROS
JUNTA LOCAL DE CONCILIACIÓN Y ARBITRAJE DE LA CIUDAD DE MÉXICO
ESTADO DE SITUACIÓN FINANCIERA AL 30 DE SEPTIEMBRE 2018
(CIFRAS A PESOS Y CENTAVOS)

2018

2018

ACTIVO		PASIVO	
ACTIVO CIRCULANTE		PASIVO CIRCULANTE	
Efectivo y Equivalentes	49,401,924.64	Cuentas por Pagar a Corto Plazo	9,111,053.59
Derechos a Recibir Efectivo o Equivalentes	31,557.00	Documentos por Pagar a Corto Plazo	
Derechos a Recibir Bienes o Servicios		Porción a Corto Plazo de la Deuda Pública a Largo Plazo	
Inventarios		Títulos y Valores a Corto Plazo	
Almacenes		Pasivos Diferidos a Corto Plazo	5,000.00
Estimación por Pérdida o Deterioro de Activos Circulantes		Fond. y Bienes de Terc. en Gtía. y/o Admón. a Corto Plazo	
Otros Activos Circulantes		Provisiones a Corto Plazo	1,494,272.67
		Otros Pasivos a Corto Plazo	
TOTAL DE ACTIVOS CIRCULANTES	49,433,481.64	TOTAL DE PASIVOS CIRCULANTES	10,610,326.26
ACTIVO NO CIRCULANTE		PASIVO NO CIRCULANTE	
Inversiones Financieras a Largo Plazo		Cuentas por Pagar a Largo Plazo	
Derechos a Recibir Efectivo o Equivalentes a Largo Plazo		Documentos por Pagar a Largo Plazo	
Bienes Inmuebles, Infraestructura y Construcciones en Proceso		Deuda Pública a Largo Plazo	
Bienes Muebles	92,327,794.60	Pasivos Diferidos a Largo Plazo	
Activos Intangibles	7,018,933.80	Fond. y Bienes de Terc. en Gtía. y/o Admón. a Largo Plazo	
Depreciación, Deterioro y Amortización Acumulada de Bienes	(77,969,786.21)	Provisiones a Largo Plazo	
Activos Diferidos			
Estimación por Pérdida o Deterioro de Activos No Circulantes		TOTAL DE PASIVOS NO CIRCULANTES	
Otros Activos No Circulantes		TOTAL DEL PASIVO	10,610,326.26
TOTAL DE ACTIVOS NO CIRCULANTES	21,376,942.19	HACIENDA PÚBLICA / PATRIMONIO	
TOTAL DEL ACTIVO	70,810,423.83	HACIENDA PÚBLICA / PATRIMONIO CONTRIBUIDO	41,498,760.15
		Aportaciones	41,498,760.15
		Donaciones de Capital	
		Actualización de la Hacienda Pública/Patrimonio	
		HACIENDA PÚBLICA / PATRIMONIO GENERADO	18,701,337.42
		Resultados del Ejercicio (Ahorro / Desahorro)	18,701,337.42
		Resultados de Ejercicios Anteriores	
		Revalúos	
		Reservas	
		Rectificaciones de Resultados de Ejercicios Anteriores	
		EXCESO O INSUF. EN LA ACT. DE LA HDA. PÚBL./PATRIM.	
		Resultado por Posición Monetaria	
		Resultado por Tenencia de Activos No Monetarios	
		TOTAL HACIENDA PÚBLICA/PATRIMONIO	60,200,097.57
		TOTAL DEL PASIVO Y HACIENDA PÚBLICA/PATRIMONIO	70,810,423.83

Las notas explicativas a los Estados financieros adjuntados son parte integrante del presente Estado.
"Bajo protesta de decir verdad declaramos que los estados financieros y sus notas, son razonablemente correctos y son responsabilidad del emisor"

C.P. Maria Cristina González González
J.U.D de Contabilidad

Lic. Martha Angélica Hernández Luna
Directora de Recursos Financieros

Mtro. Guillermo Rocha Ramos
Director General de Administración.

030



ESTADOS FINANCIEROS
JUNTA LOCAL DE CONCILIACIÓN Y ARBITRAJE DE LA CIUDAD DE MÉXICO
ESTADO DE SITUACIÓN FINANCIERA COMPARATIVO AL 30 DE SEPTIEMBRE 2018
(CIFRAS A PESOS Y CENTAVOS)

	AL 30 DE JUNIO DE		VARIACIÓN	
	2018	2017	IMPORTE	PORCENTAJE
ACTIVO				
ACTIVO CIRCULANTE				
Efectivo y Equivalentes	49,401,924.64	23,734,030.19	25,667,894.45	108
Derechos a Recibir Efectivo o Equivalentes	31,557.00	551.12	31,005.88	5,626
Derechos a Recibir Bienes o Servicios				
Inventarios				
Almacenes				
Estimación por Pérdida o Deterioro de Activos Circulantes				
Otros Activos Circulantes				
TOTAL DE ACTIVOS CIRCULANTES	49,433,481.64	23,734,581.31	25,698,900.33	108
ACTIVO NO CIRCULANTE				
Inversiones Financieras a Largo Plazo				
Derechos a Recibir Efectivo o Equivalentes a Largo Plazo				
Bienes Inmuebles, Infraestructura y Construcciones en Proceso				
Bienes Muebles	92,327,794.60	90,554,230.32	1,773,564.28	2
Activos Intangibles	7,018,933.80	6,612,957.00	405,976.80	6
Depreciación, Deterioro y Amortización Acumulada de Bienes	(77,969,786.21)	(68,392,460.00)	(9,577,326.21)	14
Activos Diferidos				
Estimación por Pérdida o Deterioro de Activos No Circulantes				
Otros Activos No Circulantes				
TOTAL DE ACTIVOS NO CIRCULANTES	21,376,942.19	28,774,727.32	(7,397,785.13)	(26)
TOTAL DE ACTIVO	70,810,423.83	52,509,308.63	18,301,115.20	35
PASIVO				
PASIVO CIRCULANTE				
Cuentas por Pagar a Corto Plazo	9,111,053.59	8,765,554.85	345,498.74	4
Documentos por Pagar a Corto Plazo				
Porción a Corto Plazo de la Deuda Pública a Largo Plazo				
Títulos y Valores a Corto Plazo				
Pasivos Diferidos a Corto Plazo	5,000.00	5,000.00		
Fondos y Bienes de Terceros en Garantía y/o Administración a Corto Plazo				
Provisiones a Corto Plazo	1,494,272.67	5,372,425.35	(3,878,152.68)	(72)
Otros Pasivos a Corto Plazo				
TOTAL DE PASIVOS CIRCULANTES	10,610,326.26	14,142,980.20	-3,532,653.94	(25)
PASIVO NO CIRCULANTE				
Cuentas por Pagar a Largo Plazo				
Documentos por Pagar a Largo Plazo				
Deuda Pública a Largo Plazo				
Pasivos Diferidos a Largo Plazo				
Fondos y Bienes de Terceros en Garantía y/o Administración a Largo Plazo				
Provisiones a Largo Plazo				
TOTAL DE PASIVOS NO CIRCULANTES	10,610,326.26	14,142,980.20	-3,532,653.94	(25)
TOTAL DE PASIVO	10,610,326.26	14,142,980.20	-3,532,653.94	(25)
HACIENDA PÚBLICA / PATRIMONIO				
HACIENDA PÚBLICA / PATRIMONIO CONTRIBUIDO				
Aportaciones	41,498,760.15	41,498,760.15		
Donaciones de Capital	41,498,760.15	41,498,760.15		
Actualización de la Hacienda Pública/Patrimonio				
HACIENDA PÚBLICA / PATRIMONIO GENERADO	18,701,337.42	(3,132,431.72)	21,833,769.14	(697)
Resultados del Ejercicio (Ahorro / Desahorro)	18,701,337.42	(3,132,431.72)	21,833,769.14	(697)
Resultados de Ejercicios Anteriores				
Revalúos				
Reservas				
Rectificaciones de Resultados de Ejercicios Anteriores				
EXCESO O INSUFICIENCIA EN LA ACT. DE LA HDA. PÚBLICA/PATRIMONIO				
Resultado por Posición Monetaria				
Resultado por Tenencia de Activos No Monetarios				
TOTAL HACIENDA PÚBLICA/PATRIMONIO	60,200,097.57	38,366,328.43	21,833,769.14	57
TOTAL DEL PASIVO Y HACIENDA PÚBLICA/PATRIMONIO	70,810,423.83	52,509,308.63	18,301,115.20	35

Las notas explicativas a los Estados Financieros Adjuntas son parte integrante del presente Estado.

"Bajo protesta de decir verdad declaramos que los Estados Financieros y sus notas, son razonablemente correctos y son responsabilidad del emisor."

C.P. María Cristina González González
Jefa de Unidad Departamental de Contabilidad

Lic. Martha Angélica Hernández Luna
Directora de Recursos Financieros

Mtro. Guillermo Rocha Ramos
Director General de Administración

ESTADOS FINANCIEROS
JUNTA LOCAL DE CONCILIACIÓN Y ARBITRAJE DE LA CIUDAD DE MÉXICO
ESTADO DE ACTIVIDADES AL 30 DE SEPTIEMBRE 2018
(CIFRAS A PESOS Y CENTAVOS)

2018

INGRESOS Y OTROS BENEFICIOS

INGRESOS DE LA GESTIÓN	1,944,278.66
Impuestos	
Cuotas y Aportaciones de Seguridad Social	
Contribuciones de Mejoras	
Derechos	
Productos de Tipo Corriente	
Aprovechamientos de Tipo Corriente	
Ingresos por Venta de Bienes y Servicios	1,944,278.66
Ingresos no Comprendidos en las Fracciones de la Ley de Ingresos, Causados en Ejercicios Fiscales Ant. Pendientes de Liquidación o Pago	
PARTICIPACIONES, APORTACIONES, TRANSFERENCIAS, ASIGNACIONES, SUBSIDIOS Y OTRAS AYUDAS	339,465,624.00
Participaciones y Aportaciones	
Transferencia, Asignaciones, Subsidios y Otras Ayudas	339,465,624.00
OTROS INGRESOS Y BENEFICIOS	1,417,751.99
Ingresos Financieros	1,417,751.99
Incremento por Variación de Inventarios	
Disminución del Exceso de Estimaciones por Pérdida, Deterioro u Obsolescencia	
Disminución del Exceso de Provisiones	
Otros Ingresos y Beneficios Varios	
TOTAL DE INGRESOS Y OTROS BENEFICIOS	342,827,654.65


GASTOS Y OTRAS PÉRDIDAS


GASTOS DE FUNCIONAMIENTO	303,261,691.14
Servicios Personales	275,679,610.08
Materiales y Suministros	3,235,951.27
Servicios Generales	24,346,129.79
TRANSFERENCIA, ASIGNACIONES, SUBSIDIOS Y OTRAS AYUDAS	
Transferencias Internas y Asignaciones al Sector Público	
Transferencias al Resto del Sector Público	
Subsidios y Subvenciones	
Ayudas Sociales	
Pensiones y Jubilaciones	
Transferencias a Fideicomisos, Mandatos y Contratos Análogos	
Transferencias a la Seguridad Social	
Donativos	
Transferencias al Exterior	
PARTICIPACIONES Y APORTACIONES	
Participaciones	
Aportaciones	
Convenios	
INTERESES, COMISIONES Y OTROS GASTOS DE LA DEUDA PÚBLICA	
Intereses de la Deuda Pública	
Comisiones de la Deuda Pública	
Gastos de la Deuda Pública	
Costo por Coberturas	
Apoyos Financieros	
OTROS GASTOS Y PÉRDIDAS EXTRAORDINARIAS	20,864,626.09
Estimaciones, Depreciaciones, Deterioros, Obsolescencias y Amortizaciones	20,864,626.09
Provisiones	
Disminución de Inventarios	
Aumento por Insuficiencia de Estimaciones por Pérdida o Deterioro y Obsolescencia	
Aumento por Insuficiencia de Provisiones	
Otros Gastos	
INVERSIÓN PÚBLICA	
Inversión Pública no Capitalizable	
TOTAL DE GASTOS Y OTRAS PÉRDIDAS	324,126,317.23
RESULTADOS DEL EJERCICIO (AHORRO / DESAHORRO)	18,701,337.42

Las notas explicativas a los Estados Financieros adjuntas son parte integrante del presente Estado.

"Bajo protesta de decir verdad declaramos que los Estados Financieros y sus notas, son razonablemente correctos y son responsabilidad del emisor"


 C.P. María Cristina González González
 Jefa de Unidad Departamental de Contabilidad


 Lic. Martha Angélica Hernández Luna
 Directora de Recursos Financieros


 Mtro. Guillermo Rocha Ramos
 Director General de Administración



ESTADOS FINANCIEROS
JUNTA LOCAL DE CONCILIACIÓN Y ARBITRAJE DE LA CIUDAD DE MÉXICO
ESTADO DE ACTIVIDADES COMPARATIVO AL 30 DE SEPTIEMBRE 2018
(CIFRAS A PESOS Y CENTAVOS)

	AL 30 DE SEPTIEMBRE		VARIACIÓN	
	2018	2017	IMPORTE	PORCENTAJE
INGRESOS Y OTROS BENEFICIOS				
INGRESOS DE LA GESTIÓN	1,944,278.66	1,646,457.46	297,821.20	18
Impuestos				
Cuotas y Aportaciones de Seguridad Social				
Contribuciones de Mejoras				
Derechos				
Productos de Tipo Corriente				
Aprovechamientos de Tipo Corriente				
Ingresos por Venta de Bienes y Servicios	1,944,278.66	1,646,457.46	297,821.20	18
Ing. no Comp. en las Fracc. de la Ley de Ing., Causados en E.j. Fisc. Ant. Pend. de Liq. o Pago				
PARTICIPACIONES, APORT., TRANSF., ASIGNACIONES, SUBSIDIOS Y OTRAS AYUDAS	339,465,624.00	200,287,422.00	139,178,202.00	69
Participaciones y Aportaciones				
Transferencia, Asignaciones, Subsidios y Otras Ayudas	339,465,624.00	200,287,422.00	139,178,202.00	69
OTROS INGRESOS Y BENEFICIOS	1,417,751.99	813,402.40	604,349.59	74
Ingresos Financieros	1,417,751.99	813,402.40	604,349.59	74
Incremento por Variación de Inventarios				
Disminución del Exceso de Estimaciones por Pérdida, Deterioro u Obsolescencia				
Disminución del Exceso de Provisiones				
Otros Ingresos y Beneficios Varios				
TOTAL DE INGRESOS Y OTROS BENEFICIOS	342,827,654.65	202,747,281.86	140,080,372.79	69
GASTOS Y OTRAS PÉRDIDAS				
GASTOS DE FUNCIONAMIENTO	303,261,691.14	193,088,299.55	110,173,391.59	57
Servicios Personales	275,679,610.08	179,068,704.18	96,610,905.90	54
Materiales y Suministros	3,235,951.27	1,930,494.43	1,305,456.84	68
Servicios Generales	24,346,129.79	12,089,100.94	12,257,028.85	101
TRANSFERENCIA, ASIGNACIONES, SUBSIDIOS Y OTRAS AYUDAS				
Transferencias Internas y Asignaciones al Sector Público				
Transferencias al Resto del Sector Público				
Subsidios y Subvenciones				
Ayudas Sociales				
Pensiones y Jubilaciones				
Transferencias a Fideicomisos, Mandatos y Contratos Análogos				
Transferencias a la Seguridad Social				
Donativos				
Transferencias al Exterior				
PARTICIPACIONES Y APORTACIONES				
Participaciones				
Aportaciones				
Convenios				
INTERESES, COMISIONES Y OTROS GASTOS DE LA DEUDA PÚBLICA				
Intereses de la Deuda Pública				
Comisiones de la Deuda Pública				
Gastos de la Deuda Pública				
Costo por Coberturas				
Apoyos Financieros				
OTROS GASTOS Y PÉRDIDAS EXTRAORDINARIAS	20,864,626.09	12,791,414.03	8,073,212.06	63
Estimaciones, Depreciaciones, Deterioros, Obsolescencias y Amortizaciones	20,864,626.09	12,791,414.03	8,073,212.06	63
Provisiones				
Disminución de Inventarios				
Aumento por Insuficiencia de Estimaciones por Pérdida o Deterioro y Obsolescencia				
Aumento por Insuficiencia de Provisiones				
Otros Gastos				
INVERSIÓN PÚBLICA				
Inversión Pública no Capitalizable				
TOTAL DE GASTOS Y OTRAS PÉRDIDAS	324,126,317.23	205,879,713.58	118,246,603.65	57
RESULTADOS DEL EJERCICIO (AHORRO / DESAHORRO)	-18,701,337.42	-3,132,431.72	21,833,769.14	(697)

Las notas explicativas a los Estados Financieros adjuntas son parte integrante del presente Estado.

"Bajo protesta de decir verdad declaramos que los Estados Financieros y sus notas, son razonablemente correctos y son responsabilidad del emisor"

C.P. María Cristina González González
Jefe de Unidad Departamental de Contabilidad

Lic. Martha Angélica Hernández Luna
Directora de Recursos Financieros

Mtro. Guillermo Rocha Ramos
Director General de Administración



ESTADOS FINANCIEROS
JUNTA LOCAL DE CONCILIACIÓN Y ARBITRAJE DE LA CIUDAD DE MÉXICO
ESTADO DE CAMBIOS EN LA SITUACIÓN FINANCIERA AL 30 DE JUNIO 2018
(CIFRAS A PESOS Y CENTAVOS)

CONCEPTO	ORIGEN 2018	APLICACIÓN 2018
ACTIVO		
<u>ACTIVO CIRCULANTE</u>		
Efectivo y Equivalentes		25,667,894.45
Derechos a Recibir Efectivo o Equivalentes		31,005.88
Derechos a Recibir Bienes o Servicios Inventarios		
Almacenes		
Estimación por Pérdida o Deterioro de Activos Circulantes		
Otros Activos Circulantes		
<u>ACTIVO NO CIRCULANTE</u>		
Inversiones Financieras a Largo Plazo		
Derechos a Recibir Efectivo o Equivalentes a Largo Plazo		
Bienes Inmuebles, Infraestructura y Construcciones en Proceso		1,773,564.28
Bienes Muebles		405,976.80
Activos Intangibles		
Depreciación, Deterioro y Amortización Acumulada de Bienes	9,577,326.21	
Activos Diferidos		
Estimación por Pérdida o Deterioro de Activos No Circulantes		
Otros Activos No Circulantes		
PASIVO		
<u>PASIVO CIRCULANTE</u>		
Cuentas por Pagar a Corto Plazo	345,498.74	
Documentos por Pagar a Corto Plazo		
Porción a Corto Plazo de la Deuda Pública a Largo Plazo		
Títulos y Valores a Corto Plazo		
Pasivos Diferidos a Corto Plazo		
Fondos y Bienes de Terceros en Garantía y/o Administración a Corto Plazo		
Provisiones a Corto Plazo		3,878,152.68
Otros Pasivos a Corto Plazo		
<u>PASIVO NO CIRCULANTE</u>		
Cuentas por Pagar a Largo Plazo		
Documentos por Pagar a Largo Plazo		
Deuda Pública a Largo Plazo		
Pasivos Diferidos a Largo Plazo		
Fondos y Bienes de Terceros en Garantía y/o Administración a Largo Plazo		
Provisiones a Largo Plazo		
HACIENDA PÚBLICA / PATRIMONIO		
<u>HACIENDA PÚBLICA / PATRIMONIO CONTRIBUIDO</u>		
Aportaciones		
Donaciones de Capital		
Actualización de la Hacienda Pública/Patrimonio		
<u>HACIENDA PÚBLICA / PATRIMONIO GENERADO</u>		
Resultados del Ejercicio (Ahorro / Desahorro)	21,833,769.14	
Resultados de Ejercicios Anteriores		
Revalúos		
Reservas		
Rectificaciones de Resultados de Ejercicios Anteriores		
<u>EXCESO O INSUFICIENCIA EN LA ACT. DE LA HDA. PÚBLICA/PATRIMONIO</u>		
Resultado por Posición Monetaria		
Resultado por Tenencia de Activos No Monetarios		
TOTAL DE ACTIVO, PASIVO Y HACIENDA PÚBLICA/PATRIMONIO	31,756,594.09	31,756,594.09

Las notas explicativas a los Estados Financieros adjuntas son parte integrante del presente Estado.

"Bajo protesta de decir verdad declaramos que los Estados Financieros y sus notas, son razonablemente correctos y son responsabilidad del emisor"

C.P. María Cristina González González
Jefa de Unidad Departamental de Contabilidad.

Lic. Martha Angélica Hernández Luna
Directora de Recursos Financieros

Mtro. Guillermo Rocha Ramos
Director General de Administración



ESTADOS FINANCIEROS
JUNTA LOCAL DE CONCILIACIÓN Y ARBITRAJE DE LA CIUDAD DE MÉXICO
ESTADO DE FLUJOS DE EFECTIVO AL 30 DE SEPTIEMBRE 2018
(CIFRAS A PESOS Y CENTAVOS)

RUBROS	2018	2017
FLUJOS DE EFECTIVO DE LAS ACTIVIDADES DE OPERACIÓN		
ORIGEN	342,827,654.65	60,593,082.23
Impuestos		
Cuotas y Aportaciones de Seguridad Social		
Contribuciones de Mejoras		
Derechos		
Productos de Tipo Corriente		
Aprovechamiento de Tipo Corriente		
Ingresos por Ventas de Bienes y Servicios	1,944,278.66	575,351.84
Ingresos no Comprendidos en las Frac. de la Ley de Ingresos, Causados en Ejerc. Fiscales Anteriores Pendientes de Liquidación o Pago		
Participaciones y Aportaciones	339,465,624.00	59,895,032.00
Transferencias, Asignaciones, Subsidios y Otras Ayudas	1,417,751.99	122,698.39
Otros Orígenes de Operación		
APLICACIÓN	303,261,691.14	56,473,114.07
Servicios Personales	275,679,610.08	54,474,448.49
Materiales y Suministros	3,235,951.27	156,425.06
Servicios Generales	24,346,129.79	1,842,240.52
Transferencias Internas y Asignaciones al Sector Público		
Transferencias al Resto del Sector Público		
Subsidios y Subvenciones		
Ayudas Sociales		
Pensiones y Jubilaciones		
Transferencias a Fideicomisos, Mandatos y Contratos Análogos		
Transferencias a la Seguridad Social		
Donativos		
Transferencias al Exterior		
Participaciones		
Aportaciones		
Convenios		
Otras Aplicaciones de Operación		
FLUJOS NETOS DE EFECTIVO POR ACTIVIDADES DE OPERACIÓN	39,565,963.51	4,119,968.16
FLUJOS DE EFECTIVO DE LAS ACTIVIDADES DE INVERSIÓN		
ORIGEN		
Bienes Inmuebles, Infraestructura y Construcciones en Proceso		
Bienes Muebles		
Otros Orígenes de Inversión		
APLICACIÓN		
Bienes Inmuebles, Infraestructura y Construcciones en Proceso		
Bienes Muebles		
Otros Orígenes de Inversión		
FLUJOS NETOS DE EFECTIVO POR ACTIVIDADES DE INVERSIÓN		
FLUJO DE EFECTIVO DE LAS ACTIVIDADES DE FINANCIAMIENTO		
ORIGEN		
Endeudamiento Neto		
Interno		
Externo		
Otros Orígenes de Financiamiento		
APLICACIÓN	13,898,069.06	
Servicios de la Deuda	13,898,069.06	
Interno		
Externo	13,898,069.06	
Otras Aplicaciones de Financiamiento		
FLUJOS NETO DE EFECTIVO POR ACTIVIDADES DE FINANCIAMIENTO	-13,898,069.06	
INCREMENTO / DISMINUCIÓN NETA EN EL EFECTIVO Y EQUIVALENTES AL EFECTIVO	25,667,894.45	4,119,968.16
EFECTIVO Y EQUIVALENTES AL EFECTIVO AL INICIO DEL EJERCICIO	23,734,030.19	
EFECTIVO Y EQUIVALENTES AL EFECTIVO AL FINAL DEL EJERCICIO	49,401,924.64	23,734,030.19

Las notas explicativas a los Estados Financieros adjuntas son parte integrante del presente Estado.

"Bajo protesta de decir verdad declaramos que los Estados Financieros y sus notas, son razonablemente correctos y son responsabilidad del emisor"

C.P. María Cristina González González
Jefa de Unidad Departamental de Contabilidad

Lic. Martha Angélica Hernández Luna
Directora de Recursos Financieros

Mtro. Guillermo Rocha Ramos
Director General de Administración




ESTADOS FINANCIEROS
JUNTA LOCAL DE CONCILIACIÓN Y ARBITRAJE DE LA CIUDAD DE MÉXICO
ESTADO DE VARIACIÓN EN LA HACIENDA PÚBLICA AL 30 DE SEPTIEMBRE 2018
(CIFRAS A PESOS Y CENTAVOS)


CONCEPTO	HACIENDA PÚBLICA / PATRIMONIO CONTRIBUÍDO	HACIENDA PÚBLICA / PATRIMONIO GENERADO DE EJERCICIOS ANTERIORES	HACIENDA PÚBLICA / PATRIMONIO GENERADO DEL EJERCICIO	AJUSTES POR CAMBIOS DE VALOR	TOTAL
HACIENDA PÚBLICA / PATRIMONIO NETO AL FINAL DE EJERCICIO ANTERIOR 2015	79,479,000.00	12,916,000.00			92,395,000.00
RECTIFICACIONES DE RESULTADOS DE EJERCICIOS ANTERIORES					
Cambios en Políticas Contables					
Cambios por Errores Contables					
PATRIMONIO NETO INICIAL AJUSTADO DEL EJERCICIO	(38,983,800.00)		(55,601,000.00)		(94,584,800.00)
Aportaciones	(38,983,800.00)				
Donaciones de Capital					
Actualizaciones de la Hacienda Pública / Patrimonio			(55,601,000.00)		
VARIACIONES DE LA HACIENDA PÚBLICA / PATRIMONIO NETO DEL EJERCICIO	2,189,800.00		(3,132,431.72)		(942,631.72)
Resultados del Ejercicio (Ahorro / Desahorro)			(3,132,431.72)		
Resultados de Ejercicio Anteriores	2,189,800.00				
Revalúos					
Reservas					
HACIENDA PÚBLICA / PATRIMONIO NETO FINAL DEL EJERCICIO 2016	42,685,000.00	12,916,000.00	(58,733,431.72)		(3,132,431.72)
CAMBIOS EN LA HACIENDA PÚBLICA / PATRIMONIO NETO DEL 2015		42,685,000.00			42,685,000.00
Aportaciones					
Donaciones de Capital					
Actualizaciones de la Hacienda Pública / Patrimonio		42,685,000.00			
VARIACIONES DE LA HACIENDA PÚBLICA / PATRIMONIO NETO DEL EJERCICIO	(2,189,800.00)	(58,733,431.72)	77,434,769.14		16,511,537.42
Resultados del Ejercicio (Ahorro / Desahorro)			18,701,337.42		
Resultados de Ejercicio Anteriores	(2,189,800.00)	(58,733,431.72)	58,733,431.72		
Revalúos					
Reservas					
SALDO NETO EN LA HACIENDA PÚBLICA / PATRIMONIO 2017	40,495,200.00	(3,132,431.72)	18,701,337.42		56,064,105.70

Las notas explicativas a los Estados Financieros adjuntas son parte integrante del presente Estado.

"Bajo protesta de decir verdad declaramos que los Estados Financieros y sus notas, son razonablemente correctos y son responsabilidad del emisor"


C.P. María Cristina González González
Jefa de Unidad Departamental de Contabilidad


Lic. Martha Angélica Hernández Luna
Directora de Recursos Financieros



Mtro. Guillermo Rocha Ramos
Director General de Administración




ESTADOS FINANCIEROS
JUNTA LOCAL DE CONCILIACIÓN Y ARBITRAJE DE LA CIUDAD DE MÉXICO
ESTADO ANALÍTICO DE LA DEUDA Y OTROS PASIVOS AL 30 DE SEPTIEMBRE 2018
(CIFRAS A PESOS Y CENTAVOS)

DENOMINACIÓN DE LAS DEUDAS	MONEDA DE CONTRATACIÓN	INSTITUCIÓN O O PAÍS ACREEDOR	SALDO INICIAL DEL PERIODO	SALDO FINAL DEL PERIODO
DEUDA PÚBLICA				
CORTO PLAZO:				
DEUDA INTERNA				
Instituciones del Crédito				
Títulos y Valores				
Arrendamientos Financieros				
DEUDA EXTERNA				
Organismos Financieros Internacionales				
Deuda Bilateral				
Títulos y Valores				
Arrendamientos Financieros				
SUBTOTAL A CORTO PLAZO				
LARGO PLAZO:				
DEUDA INTERNA				
Instituciones del Crédito				
Títulos y Valores				
Arrendamientos Financieros				
DEUDA EXTERNA				
Organismos Financieros Internacionales				
Deuda Bilateral				
Títulos y Valores				
Arrendamientos Financieros				
SUBTOTAL A LARGO PLAZO				
OTROS PASIVOS			14,142,980.20	10,610,326.26
TOTAL DEUDA Y OTROS PASIVOS			14,142,980.20	10,610,326.26

Las notas explicativas a los Estados Financieros adjuntas son parte integrante del presente Estado.
"Bajo protesta de decir verdad declaramos que los Estados Financieros y sus notas, son razonablemente correctos y son responsabilidad del emisor"


C.P. María Cristina González González
Jefa de Unidad Departamental de Contabilidad



Lic. Martha Angélica Hernández Luna
Directora de Recursos Financieros


Mtro. Guillermo Rocha Ramos
Director General de Administración


ESTADOS FINANCIEROS
JUNTA LOCAL DE CONCILIACIÓN Y ARBITRAJE DE LA CIUDAD DE MÉXICO
ESTADO ANALÍTICO DE INGRESOS AL 30 DE SEPTIEMBRE 2018
(CIFRAS A PESOS Y CENTAVOS)

FUENTE DE INGRESO	ESTIMADO	MODIFICADO	DEVENGADO	RECAUDADO	AVANCE DE RECAUDACIÓN RECAUDACIÓN/ ESTIMADO
I. Impuestos					
II. Cuotas y Aportaciones de Seguridad Social					
III. Contribuciones y Aportaciones de Seguridad Social					
IV. Derechos					
V. Productos					
VI. Aprovechamientos					
VII. Ingresos por Venta de Bienes y Servicios					
VIII. Participaciones y Aportaciones					
XI. Transferencias asignaciones subsidio y otras ayudas.	432,620,832.00	432,620,832.00	304,004,499.27	339,465,624.00	78%
XI. Ingresos derivados de financiamiento neto					


Las notas explicativas a los Estados Financieros adjuntas son parte integrante del presente Estado.
"Bajo protesta de decir verdad declaramos que los Estados Financieros y sus notas, son razonablemente correctos y son responsabilidad del emisor"



C.P. María Cristina González González
Jefa de Unidad Departamental de Contabilidad



Lic. Martha Angelica Hernández Luna
Directora de Recursos Financieros



Mtro. Guillermo Rocha Ramos
Director General de Administración


JUNTA LOCAL DE CONCILIACIÓN Y ARBITRAJE DE LA CIUDAD DE MEXICO
ESTADO ANALÍTICO DE LA DEUDA Y OTROS PASIVOS
DEL 01 AL 30 DE SEPTIEMBRE DE 2018
CIFRAS EN PESOS

Denominación de las deudas	Moneda de contratación	Institución o país acreedor	Saldo inicial del periodo	Saldo final del periodo
Deuda Pública				
Corto Plazo				
Deuda Interna				
Deuda Externa				
Largo Plazo				
Deuda Interna				
Deuda Externa				
Otros Pasivos			6,647,580.47	1,494,272.67
Total Deuda y Otros Pasivos	0.00	0.00	6,647,580.47	1,494,272.67

“Bajo protesta de decir verdad declaramos que los Estados Financieros y sus notas, son razonablemente correctos y son responsabilidad del emisor”


 C.P. María Cristina González González
 Jefa de Unidad Departamental de Contabilidad


 Lic. Martha Angélica Hernández Luna
 Director General de Administración


 Mtro. Guillermo Rocha Ramos
 Director General de Administración