



INSTITUTO DE ACCESO A LA INFORMACIÓN PÚBLICA Y PROTECCIÓN DE
DATOS PERSONALES DEL DISTRITO FEDERAL

INFORME DE AVANCE TRIMESTRAL
ENERO- DICIEMBRE 2018

Titular:

Anahíabarcia6

MTRA. ANA LÍA DE FÁTIMA GARCÍA GARCÍA
SECRETARIA EJECUTIVA

Responsable:

Armando Manuel González Campuzano

LIC. ARMANDO MANUEL GONZÁLEZ CAMPUZANO
DIRECTOR DE ADMINISTRACIÓN Y FINANZAS



SECRETARÍA DE ADMINISTRACIÓN Y FINANZAS
Subsecretaría de Egresos



IPRF INGRESOS POR RUBRO DE FINANCIAMIENTO

UNIDAD RESPONSABLE DEL GASTO: INSTITUTO DE ACCESO A LA INFORMACIÓN PÚBLICA Y PROTECCIÓN DE DATOS PERSONALES DEL DISTRITO FEDERAL

PERÍODO: ENERO- DICIEMBRE 2018

RUBRO DE INGRESOS	INGRESOS (Pesos con dos decimales)		IMPORTE DE LA VARIACIÓN [II-I]	EXPLICACIONES A LAS VARIACIONES
	ESTIMADOS [I]	CAPTADOS [II]		
INGRESOS POR VENTA DE BIENES Y SERVICIOS	0.00	0.00	0.00	
			0.00	
			0.00	
			0.00	
TOTAL TRANSFERENCIAS, ASIGNACIONES, SUBSIDIOS Y OTRAS AYUDAS	143,448,360.00	143,448,360.00	0.00	
- CORRIENTES	143,448,360.00	143,448,360.00	0.00	
- CAPITAL			0.00	
TRANSFERENCIAS, ASIGNACIONES, SUBSIDIOS Y OTRAS AYUDAS LOCALES	143,448,360.00	143,448,360.00	0.00	
- CORRIENTES	143,448,360.00	143,448,360.00	0.00	
- CAPITAL			0.00	
TRANSFERENCIAS, ASIGNACIONES, SUBSIDIOS Y OTRAS AYUDAS FEDERALES	0.00	0.00	0.00	
- CORRIENTES			0.00	
- CAPITAL			0.00	
TOTAL URG	143,448,360.00	143,448,360.00	0.00	

No existe variación, sin embargo existe un remante por \$19,206,990.38 del presupuesto no ejercido del 2018 y reintegrado a la Secretaría de Administración y Finanzas de la Ciudad de México.



SECRETARÍA DE ADMINISTRACIÓN Y FINANZAS
Subsecretaría de Egresos

EPCE EJERCICIO PRESUPUESTAL EN CLASIFICACIÓN ECONÓMICA

UNIDAD RESPONSABLE DEL GASTO: INSTITUTO DE ACCESO A LA INFORMACIÓN PÚBLICA Y PROTECCIÓN DE DATOS PERSONALES DEL DISTRITO FEDERAL

PERÍODO: ENERO- DICIEMBRE 2018

CAP	PRESUPUESTO (Pesos con dos decimales)				VARIACIÓN		A) EXPLICACIÓN A LAS VARIACIONES DEL PRESUPUESTO DEVENGADO RESPECTO DEL MODIFICADO
	MODIFICADO (1)	DEVENGADO (2)	EJERCIDO (3)	PAGADO (4)	(5) =2-1	(6) =3-2	B) EXPLICACIÓN A LAS VARIACIONES DEL PRESUPUESTO EJERCIDO RESPECTO AL DEVENGADO
TOTAL GASTO CORRIENTE	142,424,296.00	123,400,645.46	123,400,645.46	123,400,645.46	(19,023,650.54)	0.00	
1000	117,242,691.95	104,707,098.61	104,707,098.61	104,707,098.61	(12,535,593.34)	0.00	A) Las variaciones corresponden a las remuneraciones adicionales, especiales, seguridad social, prestaciones sociales y económicas no ejercidas por las plazas vacantes del ejercicio. B) No existen variaciones
2000	2,228,748.27	2,076,033.60	2,076,033.60	2,076,033.60	(152,714.67)	0.00	A) La variación corresponde a economías generadas por concepto de combustibles y materiales y equipos de oficina. B) No existen variaciones.
3000	21,412,855.78	16,551,515.25	16,551,515.25	16,551,515.25	(4,861,340.53)	0.00	A) La variación corresponde a economías en servicios de telefonía, arrendamiento y del mantenimiento del edificio, así como los importes que no se ejercieron por gastos de traslado y viáticos, gastos de representación, impuestos y por servicio profesionales, científicos y técnicos. B) No existen variaciones.
4000	1,540,000.00	65,998.00	65,998.00	65,998.00	(1,474,002.00)	0.00	A) La diferencia se debe a que no se pudieron ejercer los recursos por falta de autoridades para la formalización de los programas respectivos. B) No existen variaciones.
TOTAL GASTO DE CAPITAL	1,024,064.00	840,724.16	840,724.16	840,724.16	(183,339.84)	0.00	
5000	1,024,064.00	840,724.16	840,724.16	840,724.16	(183,339.84)	0.00	A) La variación corresponde al importe que no se ejerció en la partida de Licencias informáticas. B) No existen variaciones
6000	0.00	0.00	0.00	0.00	0.00	0.00	A) B)
7000	0.00	0.00	0.00	0.00	0.00	0.00	A) B)
TOTAL URG	143,448,360.00	124,241,369.62	124,241,369.62	124,241,369.62	(19,206,990.38)	0.00	



SECRETARÍA DE ADMINISTRACIÓN Y FINANZAS
Subsecretaría de Egresos

EPCF EJERCICIO PRESUPUESTAL EN CLASIFICACIÓN FUNCIONAL

UNIDAD RESPONSABLE DEL GASTO: INSTITUTO DE ACCESO A LA INFORMACIÓN PÚBLICA Y PROTECCIÓN DE DATOS PERSONALES DEL DISTRITO FEDERAL

PERÍODO: ENERO-DICIEMBRE 2018

FI	F	SF	DENOMINACIÓN	PRESUPUESTO (Pesos con dos decimales)				VARIACIÓN	
				MODIFICADO (1)	DEVENGADO (2)	EJERCIDO (3)	PAGADO (4)	(5)=2-1	(6)=3-2
01	08		Gobierno	143,448,360.00	124,241,369.62	124,241,369.62	124,241,369.62		
			Servicios Generales	143,448,360.00	124,241,369.62	124,241,369.62	124,241,369.62		
		04	Acceso a la Información Pública Gubernamental	143,448,360.00	124,241,369.62	124,241,369.62	124,241,369.62	(19,206,990.38)	0.00
			TOTAL URG	143,448,360.00	124,241,369.62	124,241,369.62	124,241,369.62	-19,206,990.38	0.00



SECRETARÍA DE ADMINISTRACIÓN Y FINANZAS
Subsecretaría de Egresos

EPCP-1 EVOLUCIÓN PROGRAMÁTICO-PRESUPUESTAL POR CATEGORÍA PROGRAMÁTICA

UNIDAD RESPONSABLE DEL GASTO: INSTITUTO DE ACCESO A LA INFORMACIÓN PÚBLICA Y PROTECCIÓN DE DATOS PERSONALES DEL DISTRITO FEDERAL

PERÍODO: ENERO- DICIEMBRE 2018

FI	F	SF	PP	DENOMINACIÓN	UNIDAD DE MEDIDA	R E S U L T A D O S						ICPPP (%) 5/4 (8)	IARCM (%) 3/8						
						FÍSICO		ICMPP (%) 2/1= (3)	PRESUPUESTAL (Pesos con dos decimales)										
						MODIFICADO (1)	ALCANZADO (2)		MODIFICADO (4)	DEVENGADO (5)	EJERCIDO (6)			PAGADO (7)					
1	8	4		Gobierno Servicios Generales Acceso a la Información Pública Gubernamental	Acción permanente														
				TOTAL URG		1	1	100	143,448,360.00	124,241,369.62	124,241,369.62	124,241,369.62	124,241,369.62	0.86611	115.46				
									143,448,360.00	124,241,369.62	124,241,369.62	124,241,369.62							



EPCP-2 EXPLICACIÓN A LAS VARIACIONES EN LA EVOLUCIÓN PROGRAMÁTICO-PRESUPUESTAL
POR CATEGORÍA PROGRAMÁTICA

UNIDAD RESPONSABLE DEL GASTO: INSTITUTO DE ACCESO A LA INFORMACIÓN PÚBLICA Y PROTECCIÓN DE DATOS PERSONALES DEL DISTRITO FEDERAL

PERÍODO: ENERO- DICIEMBRE 2018

FI	F	SF	PP	DENOMINACIÓN	A) Causas de las variaciones del Índice de Aplicación de Recursos para la Consecución de Metas (IARCM)
1	8	4		Gobierno Servicios Generales Acceso a la Información Pública Gubernamental	A) (4)
NO APLICA					



SECRETARÍA DE ADMINISTRACIÓN Y FINANZAS
Subsecretaría de Egresos

APP-1 AVANCE PROGRAMÁTICO-PRESUPUESTAL DE ACCIONES FINANCIADAS CON RECURSOS DE ORIGEN FEDERAL

FONDO, CONVENIO O SUBSIDIO: (1)

UNIDAD RESPONSABLE DEL GASTO: INSTITUTO DE ACCESO A LA INFORMACIÓN PÚBLICA Y PROTECCIÓN DE DATOS PERSONALES DEL DISTRITO FEDERAL

PERÍODO: ENERO- DICIEMBRE 2018

FI	F	SF	PP	DENOMINACIÓN	UNIDAD DE MEDIDA	R E S U L T A D O S													
						FÍSICO			AVANCE %		PRESUPUESTAL (Pesos con un decimal)					AVANCE %			
						ORIGINAL (1)	MODIFICADO (2)	ALCANZADO (3)	3/1*100 = (4)	3/2*100 = (5)	APROBADO (6)	MODIFICADO (7)	DEVENGADO (8)	EJERCIDO (9)	PAGADO (10)	8/6*100 = (11)	8/7*100 = (12)	9/6*100 = (13)	9/7*100 = (14)
NO APLICA																			
				TOTAL URG															



APP-2 AVANCE PROGRAMÁTICO-PRESUPUESTAL DE LAS ACCIONES REALIZADAS CON RECURSOS DE ORIGEN FEDERAL

UNIDAD RESPONSABLE DEL GASTO: INSTITUTO DE ACCESO A LA INFORMACIÓN PÚBLICA Y PROTECCIÓN DE DATOS PERSONALES DEL DISTRITO FEDERAL

PERÍODO: ENERO- DICIEMBRE 2018

FONDO, CONVENIO O SUBSIDIO:

ACCIONES REALIZADAS CON RECURSOS DE ORIGEN FEDERAL:

NO APLICA



SECRETARÍA DE ADMINISTRACIÓN Y FINANZAS
Subsecretaría de Egresos

AR ACCIONES REALIZADAS

UNIDAD RESPONSABLE DEL GASTO: 32 A0 01 INSTITUTO DE ACCESO A LA INFORMACIÓN PÚBLICA Y PROTECCIÓN DE DATOS PERSONALES DEL DISTRITO FEDERAL

PERÍODO: ENERO - DICIEMBRE 2018

FI	F	SF	A	DENOMINACION	UNIDAD DE MEDIDA	METAS			PRESUPUESTO (Pesos)		
						ORIGINAL	PROGRAMADA	ALCANZADA	APROBADO	PROGRAMADO	EJERCIDO
1	8	4	0	Recursos de Revisión		1	1	1	143,448,360.00	124,241,369.62	124,241,369.62

A) OBJETIVO:

Sustanciar, proyectar y resolver los recursos de revisión y revocación que la ciudadanía presente ante el INFOCDMX de conformidad con la LTAIPRC, la LPDPCDMX y demás normatividad aplicable.

B) ACCIONES REALIZADAS:

Resolver los recursos de revisión presentados en el marco de la LTAIPRC y la LPDPCDMX. Establecer la normatividad y los mecanismos de vigilancia y control necesarios para que los servidores públicos de los demás entes obligados cumplan de manera puntual y eficiente con esas leyes, así como de las normas que de ellas se deriven, a través de la emisión de lineamientos, normas y criterios en los que INFOCDMX tenga competencia.

B1) En el período de referencia el Pleno del Instituto de Acceso a la Información Pública y Protección de Datos Personales de la Ciudad de México...

	4to Trim.	Acumulado:		4to Trim.	Acumulado:
Sesión:	0	11	ocasiones de forma ordinaria	0	511
	0	0	de forma extraordinaria	0	511
Total	0	11	de Sesiones.		

* Nota: Derivado de la falta de quórum para que este Instituto sesione, se solicitó al INAI ejerciera su facultad de atracción para resolver los recursos de revisión que se encuentran en estado de resolución, en ese sentido, no es posible para esta ST reflejar todas las actividades que realiza en el formato electrónico que se requiere.

	4to Trim.	Acumulado:		4to Trim.	Acumulado:
En esas sesiones se aprobaron ...	0	535	resoluciones, de las cuales se resolvieron...	0	535
	0	63	se confirmó la respuesta,		
	0	147	fueron revocados,		
los citados recursos fueron resueltos de la siguiente manera:	0	163	se modificó la respuesta,		
	0	64	se ordenó la entrega de información	4to Trim.	Acumulado:
	0	98	fueron sobreseídos, y.....	0	98
Total	0	535	Total "-" Sobreseídos por entrega de información		

B2) Por otra parte, la Secretaría Técnica coordinó en Comité de Transparencia...

	4to Trim.	Acumulado:		4to Trim.	Acumulado:
Sesiones:	1	8	ocasiones de forma ordinaria	1	12
	0	1	de forma extraordinaria	1	12
Total	1	9	en total de sesiones.		

- Nota: Derivado de la falta de quórum para que este Instituto sesione, se solicitó al INAI ejerciera su facultad de atracción para resolver los recursos de revisión que se encuentran en estado de resolución, en ese sentido, no es posible para esta ST reflejar todas las actividades que realiza en el formato electrónico que se requiere.



SECRETARÍA DE ADMINISTRACIÓN Y FINANZAS
Subsecretaría de Egresos

AR ACCIONES REALIZADAS

UNIDAD RESPONSABLE DEL GASTO: 32 A0 01 INSTITUTO DE ACCESO A LA INFORMACIÓN PÚBLICA Y PROTECCIÓN DE DATOS PERSONALES DEL DISTRITO FEDERAL

PERÍODO: ENERO - DICIEMBRE 2018

FI	F	SF	A	DENOMINACION	UNIDAD DE MEDIDA	METAS			PRESUPUESTO (Pesos)		
						ORIGINAL	PROGRAMADA	ALCANZADA	APROBADO	PROGRAMADO	EJERCIDO
1	8	4	0	Recursos de Revisión		1	1	1	143,448,360.00	124,241,369.62	124,241,369.62

B3) Tipo de Denuncias por posible Incumplimiento a la ...

	4to Trim.	Acumulado:			4to Trim.	Acumulado:	
	0	1	el Pleno resolvió por posible incumplimiento,		0	0	el Pleno resolvió por posible incumplimiento,
	0	0	fueron Fundadas,		0	0	fueron Fundadas,
LTAIPRCCDMX	0	1	fueron Infundadas,	LDPCDMX	0	0	fueron Infundadas,
	0	0	Resolvió procedimientos por probable incumplimiento.		0	0	Resolvió procedimientos por probable incumplimiento.
	0	1	Total		0	0	Total

* Nota: Derivado de la falta de quórum para que este Instituto sesione, se solicitó al INAI ejerciera su facultad de atracción para resolver los recursos de revisión que se encuentran en estado de resolución, en ese sentido, no es posible para esta ST reflejar todas las actividades que realiza en el formato electrónico que se requiere.

B4) La población beneficiada obtiene certeza jurídica en el acceso de información en posesión de los entes obligados por vía de las resoluciones de Recursos de Revisión, la resolución de denuncias y de comité de transparencia.

	4to Trim.	Acumulado:	
De conformidad con sus atribuciones, la Dirección Jurídica y Desarrollo Normativo resolvió:	303	1,116	mediante bajas de acuerdo
	4to Trim.	Acumulado:	
se contabilizó y atendieron:	10	46	Ingresos contra InfoDF

* Nota: Sin Comentarios



SECRETARÍA DE ADMINISTRACIÓN Y FINANZAS
Subsecretaría de Egresos

AR ACCIONES REALIZADAS

UNIDAD RESPONSABLE DEL GASTO: 32 A0 01 INSTITUTO DE ACCESO A LA INFORMACIÓN PÚBLICA Y PROTECCIÓN DE DATOS PERSONALES DEL DISTRITO FEDERAL

PERÍODO: ENERO - DICIEMBRE 2018

FI	F	SF	A	DENOMINACION	UNIDAD DE MEDIDA	METAS			PRESUPUESTO (Pesos)		
						ORIGINAL	PROGRAMADA	ALCANZADA	APROBADO	PROGRAMADO	EJERCIDO
1	8	4	0	SOLICITUDES DE INFORMACIÓN PÚBLICA		1	1	1	143,448,360.00	124,241,369.62	124,241,369.62

A) OBJETIVO:

Atender la totalidad de solicitudes de información relacionadas con los derechos de acceso a la información pública y protección de datos personales, así como con las obligaciones de transparencia de los Sujetos Obligados de la Ciudad de México.

B) ACCIONES REALIZADAS:

En respuesta a solicitudes de acceso a la información pública y de acceso, rectificación, cancelación y oposición de datos personales.

Al cierre de este ejercicio, InfoDF recibió ...	415	solicitudes de información pública
	68	solicitudes de datos personales
Total	483	Solicitudes de Información recibidas.

D1) Solicitudes de Información Pública	4to Trím.	Acumulados:	
	376	3,410	fueron tramitadas y atendidas;
	23	125	quedaron en estatus de pendiente de atención,
	6	14	en estatus en prevención,
	10	47	folios que los solicitantes no desahogaron la prevención realizada por UT por lo que se tuvieron por no presentadas
Total	415	3,596	Solicitudes de Información Pública

* Nota: Sin Comentarios

B2) Solicitudes de Datos Personales:	4to Trím.	Acumulados:	
	0	0	Folios quedaron en trámite;
	1	9	resultaron procedentes,
	66	303	improcedentes (solicitudes de datos personales competencia de otros sujetos obligados o corresponden a otro tipo de promoción);
	0	0	en estatus de prevención,
1	6	folios que el solicitante no desahogó la prevención (por la UT) por lo que se tuvieron por no presentadas.	
Total	68	318	Solicitudes de Datos Personales

* Nota: Sin Comentarios

PAG 3 / 3



SECRETARÍA DE ADMINISTRACIÓN Y FINANZAS
Subsecretaría de Egresos

AR ACCIONES REALIZADAS

UNIDAD RESPONSABLE DEL GASTO: 32 A0 01 INSTITUTO DE ACCESO A LA INFORMACIÓN PÚBLICA Y PROTECCIÓN DE DATOS PERSONALES DEL DISTRITO FEDERAL

PERÍODO: ENERO - DICIEMBRE

2018

FI	F	SF	A	DENOMINACION	UNIDAD DE MEDIDA	METAS			PRESUPUESTO (Pesos)		
						ORIGINAL	PROGRAMADA	ALCANZADA	APROBADO	PROGRAMADO	EJERCIDO
1	8	4	0	SOLICITUDES DE INFORMACIÓN PÚBLICA		1	1	1	143,448,360.00	124,241,369.62	124,241,369.62

B3) Servicios de orientación y asesoría... 4to Trim. Acumulados:
326 1,173 por diferentes medios (Teléfono, visitas presenciales, correo electrónico y escrito material)...

Al 4to Trim. Acumulados:

73.9 310.1 por ciento se ofreció a particulares,
26.1 89.9 por ciento se otorgaron a servidores públicos
Total 100.0 400.0 por ciento, en temas de interés en materia de transparencia y protección de datos personales.

B4) Por sexo, en este período cuenta con un registro de...

Al 4to Trim. Acumulados:

36.8 166.2 por ciento de mujeres.
63.2 233.8 por ciento de hombres.
Total 100.0 400.0 por ciento, por género en

B5) Población beneficiada en materia de Transparencia y Protección de Datos...

4to Trim. Acumulados:

230 851 que ejercieron sus derechos,
96 322 Servicios de orientación y asesoría,
Total 326 1,173 en Población Beneficiada.



AR ACCIONES REALIZADAS

UNIDAD RESPONSABLE DEL GASTO: 32 A0 01 INSTITUTO DE ACCESO A LA INFORMACIÓN PÚBLICA Y PROTECCIÓN DE DATOS PERSONALES DEL DISTRITO FEDERAL

PERÍODO: ENERO - DICIEMBRE 2018

FI	F	SF	A	DENOMINACION	UNIDAD DE MEDIDA	METAS			PRESUPUESTO (Pesos)		
						ORIGINAL	PROGRAMADA	ALCANZADA	AFROBADO	PROGRAMADO	EJERCIDO
1	8	4	0	Atención Telefónica [Tel-InfoDF]		1	1	1	143,448,360.00	124,241,369.62	124,241,369.62

A) OBJETIVO:

Ingresar al Sistema Infomex la totalidad de solicitudes de información relacionadas con el derecho de acceso a la información pública y derechos ARCO (Acceso, Rectificación, Cancelación y Oposición) de datos personales, que presenten ciudadanos a los sujetos obligados por medio del Centro de Atención Telefónica, Tel-InfoCDMX. Proporcionar a la población, asesoría y orientación sobre temas de acceso a la información pública y protección de datos personales, captura de denuncias relacionadas a posibles incumplimientos a la Ley de Transparencia, Acceso a la Información Pública y Rendición de Cuentas de la Ciudad de México y a la Ley de Protección de Datos Personales de la Ciudad de México Apovar a las solicitudes ingresadas por medio de INFOMEX.

B) ACCIONES REALIZADAS:

- Garantizar el derecho de acceso a la información y al derecho de protección de datos personales.
- Coordinar las actividades del Centro de Atención Telefónica, Tel-InfoCDMX.

B1) Al corte del informe el Tel-InfoDF ha proporcionado:

4to Trim. 2,283 Acumulados: 9,428 servicios,

Se muestra el desglose de la siguiente manera:

	4to Trim.	Acumulados:	
• Recepción de solicitudes de información para sujetos obligados	670	2,318	
• Asesorías,	1,129	4,792	6,555 << acumulado: asesorías y orientaciones
• Orientaciones,	384	1,763	
• Denuncias	9	17	
• Seguimiento a diversos casos	91	538	
Total	2,283	9,428	servicios

B2) Ingreso acumulado por INFOMEX de Sujetos Obligados:

4to Trim. 34,028 Acumulados: 155,316 Solicitudes de Información.



AR ACCIONES REALIZADAS

UNIDAD RESPONSABLE DEL GASTO: 32 A0 01 INSTITUTO DE ACCESO A LA INFORMACIÓN PÚBLICA Y PROTECCIÓN DE DATOS PERSONALES DEL DISTRITO FEDERAL

PERÍODO: ENERO - DICIEMBRE

2018

FI	F	SF	A	DENOMINACION	UNIDAD DE MEDIDA	METAS			PRESUPUESTO (Pesos)		
						ORIGINAL	PROGRAMADA	ALCANZADA	APROBADO	PROGRAMADO	EJERCIDO
1	8	4	0	Capacitación y Formación		1	1	1	143,448,360.00	124,241,369.62	124,241,369.62

A) OBJETIVO:

Formación, capacitación e investigaciones sobre transparencia, acceso a la información y protección de datos personales. Programa formación y vinculación con Instituciones Educativas.

B) ACCIONES REALIZADAS:

B1) Acciones del Programa Editorial en la Línea de Ensayos para la Transparencia:

Objetivo: Comité Editorial

* Actividad 1

* Segunda sesión del Comité Editorial

1°	Mtra. Elsa Bibiana Peralta Hernández	Presidenta del Comité
2°	Lic. Renata Terrazas Tapia	Especialista externo
3°	Dr. Ricardo Uvalle Berrones	Especialista externo
4°	Dr. Maximiliano García Guzmán	Especialista externo
5°	C. Eva Angelina Sánchez Valdez	Secretaria Técnica

* Actividad 2

* Segunda sesión del Comité Editorial, donde se desahogaron los siguientes puntos:

LUGAR		
1°	Firma de la minuta de la primera sesión del Comité Editorial la cual se	-----
2°	Firma del Reglamento y Programa de Trabajo del Comité Editorial, los	-----
#;REF!	#;REF!	#;REF!

* Nota: El 03 de diciembre de 2018 se llevó a cabo la segunda sesión del Comité Editorial, integrado por una Comisionada, tres especialistas externos y la Secretaria Técnica, previamente mencionados.

* Actividad 2

* Segunda sesión del Comité Editorial, donde se desahogaron los siguientes puntos:

1°	Firma de la minuta de la primera sesión del Comité Editorial la cual se realizó el 20 de septiembre de 2018	-----
2°	Firma del Reglamento y Programa de Trabajo del Comité Editorial, los cuales fueron modificados después de la primera	-----
3°	Informe de la recepción de ensayos.	-----
4°	Presentación de la sistematización de los dictámenes particulares y dictámenes integrales.	-----

*Nota: Los puntos fueron aprobados por unanimidad.



AR ACCIONES REALIZADAS

UNIDAD RESPONSABLE DEL GASTO: 32 A0 01 INSTITUTO DE ACCESO A LA INFORMACIÓN PÚBLICA Y PROTECCIÓN DE DATOS PERSONALES DEL DISTRITO FEDERAL

PERÍODO: ENERO - DICIEMBRE

2018

FI	F	SF	A	DENOMINACION	UNIDAD DE MEDIDA	METAS			PRESUPUESTO (Pesos)		
						ORIGINAL	PROGRAMADA	ALCANZADA	APROBADO	PROGRAMADO	EJERCIDO
1	8	4	0	Capacitación y Formación		1	1	1	143,448,360.00	124,241,369.62	124,241,369.62

B2) Obras Literarias:

Obras literarias que permiten promover la investigación y análisis, aportar ideas y experiencias, sobre los temas de análisis fundamentales conforme a las nuevas reformas que se han dado en nuestra Ciudad de México y los actores involucrados en la práctica de la transparencia, con el propósito de profundizar y ofrecer a los servidores públicos y

* Actividad 1

Sesiones del Comité Editorial para aprobar la publicación de los siguientes ensayos:

1° "Ausencia de construcción de ciudadanía igual a desconfianza ciudadana y desafección política".

2° "Ciudadanía y transparencia, elementos indispensables para la construcción de una sociedad democrática".

3° -----

* Nota: Sin Comentarios.

B3) Acciones del Comité Editorial:

	4to Trím.	Acumulados:
1° 10° Concurso de Ensayo: "Universitarios Construyendo Transparencia"	0	1,000
2° Obra literaria: "Acceso a la Información en la Ciudad de México, Retos y Horizontes"	0	1,000
3° Sin Actividad	0	0
4° Sin Actividad	0	0
Total	0	2,000

* Nota: La impresión de los ensayos propuestas, se tienen programadas para el último trimestre del año.

B4) No aplica este inciso como actividad durante este período

*Nota: Sin Comentarios.



SECRETARÍA DE ADMINISTRACIÓN Y FINANZAS
Subsecretaría de Egresos

AR ACCIONES REALIZADAS

UNIDAD RESPONSABLE DEL GASTO: 32 A0 01 INSTITUTO DE ACCESO A LA INFORMACIÓN PÚBLICA Y PROTECCIÓN DE DATOS PERSONALES DEL DISTRITO FEDERAL

PERÍODO: ENERO - DICIEMBRE 2018

FI	F	SF	A	DENOMINACION	UNIDAD DE MEDIDA	METAS			PRESUPUESTO (Pesos)		
						ORIGINAL	PROGRAMADA	ALCANZADA	APROBADO	PROGRAMADO	EJERCIDO
1	8	4	0	Capacitación y Formación		1	1	1	143,448,360.00	124,241,369.62	124,241,369.62

PROGRAMA ANUAL DE CAPACITACIÓN PRESENCIAL Y ADISTANCIA DIRIGIDO A SERVIDORES PÚBLICOS Y PERSONAL DE LOS ENTES OBLIGADOS.

A) OBJETIVO:

Desarrollar en los servidores públicos, personal de los sujetos obligados y público en general los conocimientos necesarios para avanzar en la construcción de un gobierno transparente a través de la realización de cursos y diplomados en los temas de la LTAIPRC, LPDPCDMX e Infomex, dichas acciones van encaminadas a apoyar el cambio en la administración pública de la Ciudad de México, en los órganos ejecutivo, legislativo y en las delegaciones políticas, proporcionando a los servidores públicos las herramientas necesarias para el mejor cumplimiento de sus responsabilidades en la materia.

B) ACCIONES REALIZADAS:

* Desglose de acciones:

En esta modalidad durante en el trimestre se realizaron en total...

	Total:	4to Trím.	Acumulado
(a) Acciones de capacitación	59		217
(b) Servs. públicos que participaron	2,533		7,810
(c) Sujetos Obligados	124		847

Act. 1 Tematica en Cursos:

	(a)	(b)	(c)
1) Ley de Transparencia y Acceso a la Información Pública y Rendición de Cuentas de la CDMX	8	340	13
2) Ley de Protección de Datos Personales de la Ciudad de México	34	1,717	34
3) Sensibilización en materia de la Ley de Transparencia y Acceso a la Información Pública.	0	0	0
4) Focalizados (Obligaciones en el Tratamiento de Datos Personales, Archivos, Prueba de Daño, Recurso de Revisión y Ventana Única de Transparencia, etc).	13	310	34
5) Operación del Sistema INFOMEX - I	3	69	13
6) Modulares I - IX	0	0	0
7) Becas	0	0	0
8) PAC-INFODF	0	0	0
Total	58	2,436	124

- Nota: (*) No es sumatoria, por lo tanto, se digita el número total de Entes participantes en el periodo.

----- (*) corresponde solo a la participación de entes

Act. 2 RETAIP: (Red de Transparencia y Acceso a la Información Pública)

	(a)	(b)	(c)
1) 1er. Periodo con Reunión para la Red de Transparencia y Acceso a la Información Pública (RETAIP)	0	0	0
2) 2do. y 3er. periodo Sin Reunión para la Red de Transparencia y Acceso a la Información Pública (RETAIP)	1	97	76
Total	1	97	0

* Nota: (*) No es sumatoria, por lo tanto, se digita el número total de Sujetos Obligados participantes en el periodo. Sin más comentarios.

----- (*) corresponde solo a la participación de Sujetos Obligados

Act. 3 Cursos Externos: (*)

	(a)	(b)	(c)
1) Exámenes aplicados sobre la Ley de Transparencia, Acceso a la Información Pública y Rendición de Cuentas de la Ciudad de México	5	137	5
2) Exámenes aplicados sobre la Ley de Protección de Datos Personales en Posesión de Sujetos Obligados de la Ciudad de México.	22	699	12
Total	27	836	12

---> Información se relaciona pero no se contabiliza por ser de naturaleza externa.

* Nota 1: (*) No es sumatoria, por lo tanto, se digita el número total de Entes participantes en el periodo.

* Nota 2: En el tercer trimestre solicitaron la aplicación de examen los siguientes sujetos obligados: Contraloría General, Secretaría de Salud, Instituto de Verificación del D.F., Secretaría de Educación, Secretaría de Gobierno, Fondo Mixto de Promoción Turística de la CDMX, Infografía de Gobierno y Tribunal Superior de Justicia.

PAG. 8 / 9

016



SECRETARÍA DE ADMINISTRACIÓN Y FINANZAS
Subsecretaría de Egresos

AR ACCIONES REALIZADAS

UNIDAD RESPONSABLE DEL GASTO: 32 A0 01 INSTITUTO DE ACCESO A LA INFORMACIÓN PÚBLICA Y PROTECCIÓN DE DATOS PERSONALES DEL DISTRITO FEDERAL

PERÍODO: ENERO - DICIEMBRE 2018

FI	F	SF	A	DENOMINACION	UNIDAD DE MEDIDA	METAS			PRESUPUESTO (Pesos)		
						ORIGINAL	PROGRAMADA	ALCANZADA	APROBADO	PROGRAMADO	EJERCIDO
1	8	4	0	Capacitación y Formación		1	1	1	143,448,360.00	124,241,369.62	124,241,369.62

Act. 4 Diplomados Presenciales:

Fechas			Nombre del Diplomado	Coordinación	(a)	(b)	(c)
Inicio	Término	Clausura					
dd/mm/aaaa	dd/mm/aaaa	dd/mm/aaaa	Edición, Transparencia, Acceso a la Información Pública, Rendición de Cuentas y Protección de Datos	UAM	0	0	0
dd/mm/aaaa	dd/mm/aaaa	dd/mm/aaaa	Edición Protección de Datos Personales	EAP	0	0	0
					0	0	0

* Nota: Sin comentarios.

Act. 5 Acciones de Capacitación a Distancia:

* Aula Virtual de Aprendizaje (AVA)

El Aula Virtual de Aprendizaje para servidores públicos (AVA), ofrece los siguientes cursos: Ley de Transparencia y Acceso a la Información Pública y Rendición de Cuentas de la CDMX, Ley de Protección de Datos Personales de la Ciudad de México., Ética Pública, Administración de Documentos y Gestión de Archivos, Administración Pública de la Ciudad de México e Indicadores de

Durante el periodo de [Octubre - Diciembre] de 2018 en el AVA se registraron un total de 3,663 Participantes.

	4to Trim.	Acumulado
Curso Ley de Protección de Datos Personales de la Ciudad de México	0	0
Curso Ética Pública	1,629	4,034
Curso Administración de Documentos y Gestión de Archivos	12	49
Curso Administración Pública de la Ciudad de México	13	33
Curso de Indicadores de Gestión Gubernamental y Transparencia	7	83
Ley de Transparencia y Acceso a la Información Pública y Rendición de Cuentas de la CDMX	2,002	6,352
Total	3,663	10,551 Participantes

A continuación se muestra el desglose de beneficiados por acción:

* Diplomados a Distancia:

Fechas			Diplomado	Coordinación	(a)	(b)	(c)
Inicio	Término	Clausura					
dd/mm/aa	dd/mm/aa		Edición del Diplomado a Distancia, Transparencia, Acceso a la Información Pública, Rendición de Cuentas	UAM	0	0	0
Total					0	0	0

* Nota: Sin comentarios.

Act. 6 Certificados y Constancias de vigencia:

	4to Trim.	Acumulado
• Constancias de Vigencia 2018	34	51
• Certificados 2018	2	5
Total	36	56

* Nota: La entrega del reconocimiento REDES 2017, se hizo en el marco de la primera reunión de la RETAIP y con esto damos cumplimiento con lo programado en el POA 2018.



PPI PROGRAMAS Y PROYECTOS DE INVERSIÓN

UNIDAD RESPONSABLE DEL GASTO: INSTITUTO DE ACCESO A LA INFORMACIÓN PÚBLICA Y PROTECCIÓN DE DATOS PERSONALES DEL DISTRITO FEDERAL

PERÍODO: ENERO- DICIEMBRE 2018

Clave Proyecto de Inversión	Denominación del Proyecto de Inversión	Avance Físico %	Presupuesto (Pesos con dos decimales)			Descripción de Acciones Realizadas
			Aprobado	Modificado	Ejercido	
NO APLICA						
TOTAL URG (8)			-	-	-	

IAPP INDICADORES ASOCIADOS A PROGRAMAS PRESUPUESTARIOS Y RAMO GENERAL 33

UNIDAD RESPONSABLE: (1) 32 A0 01 INSTITUTO DE TRANSPARENCIA, ACCESO A LA INFORMACIÓN PÚBLICA, PROTECCIÓN DE DATOS PERSONALES Y RENDICIÓN DE CUENTAS DE LA CIUDAD DE MÉXICO
 PERIODO: (2) ENERO - DICIEMBRE 2018
 PROGRAMA PRESUPUESTARIO: (3) Mecanismos que garanticen el derecho de acceso a la información y al derecho de protección de datos personales. Solventar, preparar y resolver los recurso de revisión, revocación y denuncias, en los términos previstos en la LTAIPRC y la LPDPCDMX

Nombre del Indicador (4)	Objetivo (5)	Nivel del Objetivo (6)	Tipo de Indicador (7)	Método de Cálculo (8)	Dimensión a Medir (9)	Frecuencia de Medición (10)	Unidad de Medida (11)	Línea Base (12)	Meta Programada al Periodo (13)	Meta Alcanzada al Periodo (14)
NO APLICA										



FIC FIDEICOMISOS CONSTITUIDOS

UNIDAD RESPONSABLE DEL GASTO: INSTITUTO DE ACCESO A LA INFORMACIÓN PÚBLICA Y PROTECCIÓN DE DATOS PERSONALES DEL DISTRITO FEDERAL

PERÍODO: ENERO- DICIEMBRE 2018

DATOS GENERALES DEL FIDEICOMISO

Denominación del Fideicomiso: (3)	
Fecha de su constitución: (4)	
Fideicomitente: (5)	
Fideicomisario: (6)	
Fiduciario: (7)	
Objeto de su constitución: (8)	NO APLICA
Modificaciones al objeto de su constitución: (9)	
Objeto actual: (10)	

DISPONIBILIDAD PRESUPUESTAL DEL FIDEICOMISO

Disponibilidad de Recursos al Finalizar el Trimestre Anterior: (11)	Disponibilidad de Recursos al Finalizar el Trimestre de Referencia: (12)	Variación de la Disponibilidad: (13)

ESTADO FINANCIERO DEL FIDEICOMISO

Activo: (14)	Pasivo: (15)	Capital: (16)

AVANCE PRESUPUESTAL DEL FIDEICOMISO

Naturaleza del Gasto: (17)	Destino del Gasto: (18)	Monto Ejercido (19)



SECRETARÍA DE ADMINISTRACIÓN Y FINANZAS
Subsecretaría de Egresos



ADPR-1 ADECUACIONES PRESUPUESTALES

UNIDAD RESPONSABLE DEL GASTO: INSTITUTO DE ACCESO A LA INFORMACIÓN PÚBLICA Y PROTECCIÓN DE DATOS PERSONALES DEL DISTRITO FEDERAL

PERÍODO: ENERO- DICIEMBRE 2018

CAPÍTULO DE GASTO	PRESUPUESTO (Pesos con dos decimales)		CAUSAS DE LAS ADECUACIONES AL PRESUPUESTO
	APROBADO	MODIFICADO	
1000	118,710,491.62	117,242,691.95	Se disminuyeron las partidas del capítulo 1000 con la finalidad de otorgarle recursos al capítulo 3000, para el pago de los impuestos que se generan por un estímulo otorgado al personal que labora en el Instituto.
2000	2,228,748.27	2,228,748.27	No tuvo modificaciones el presupuesto
3000	19,945,056.11	21,412,855.78	Se incrementó el capítulo en la partida de impuestos para poder otorgar el pago de estímulo al personal que labora en el Instituto.
4000	1,540,000.00	1,540,000.00	No tuvo modificaciones el presupuesto
5000	1,024,064.00	1,024,064.00	No tuvo modificaciones el presupuesto
TOTAL URG	143,448,360.00	143,448,360.00	



**INSTITUTO DE ACCESO A LA INFORMACIÓN PÚBLICA Y
PROTECCIÓN DE DATOS PERSONALES DEL DISTRITO FEDERAL**

ESTADOS FINANCIEROS

EJERCICIO 2018



INSTITUTO DE ACCESO A LA INFORMACIÓN PÚBLICA Y PROTECCIÓN DE DATOS PERSONALES DEL DISTRITO FEDERAL
BALANZA DE COMPROBACIÓN CORRESPONDIENTE AL PERÍODO DEL 1 DE ENERO AL 31 DE DICIEMBRE DE 2018

(CIFRAS EN PESOS Y CENTAVOS)

CTA	DESCRIPCION	SALDO INICIAL AL 01/ENE/2018		MOVIMIENTOS DEL MES DE DICIEMBRE 2018		MOVIMIENTOS ACUMULADOS AL 31/DICIEMBRE/2018		SALDO FINAL AL 31/DICIEMBRE/2018	
		DEBE	HABER	DEBE	HABER	DEBE	HABER	DEBE	HABER
01111	EFFECTIVO	0.00	0.00	0.00	5,000.00	5,000.00	5,000.00	0.00	0.00
01112	BANCOS/TESORERIA	259,733.09	0.00	46,982,825.54	81,730,394.49	393,544,514.24	393,211,897.50	332,616.74	0.00
01116	DEPÓSITOS DE FONDOS DE TERCEROS EN GARANTIA Y/O ADMINISTRACIÓN	0.00	0.00	0.00	17,380.00	33,180.00	33,180.00	0.00	0.00
01122	CUENTAS POR COBRAR A CORTO PLAZO	0.00	0.00	12,413,800.50	12,413,800.50	143,448,360.00	143,448,360.00	0.00	0.00
01123	DEUDORES DIVERSOS POR COBRAR A CORTO PLAZO	0.00	0.00	628,948.46	667,649.46	1,228,588.09	1,228,588.09	0.00	0.00
01241	MOBILIARIO Y EQUIPO DE ADMINISTRACIÓN	18,934,957.81	0.00	224,341.36	0.00	19,369,887.89	0.00	19,369,887.89	0.00
01242	MOBILIARIO Y EQUIPO EDUCACIONAL Y RECREATIVO	1,464,710.99	0.00	0.00	0.00	1,464,710.99	0.00	1,464,710.99	0.00
01244	EQUIPO DE TRANSPORTE	5,528,782.00	0.00	0.00	0.00	5,528,782.00	0.00	5,528,782.00	0.00
01246	MAQUINARIA, OTROS EQUIPOS Y HERRAMIENTAS	1,969,758.16	0.00	0.00	0.00	1,969,758.16	0.00	1,969,758.16	0.00
01247	COLECCIONES, OBRAS DE ARTE Y OBJETOS VALIOSOS	31,262.00	0.00	0.00	0.00	31,262.00	0.00	31,262.00	0.00
01251	SOFTWARE	36,297.21	0.00	0.00	0.00	36,297.21	0.00	36,297.21	0.00
01254	LICENCIAS	3,614,439.67	0.00	22,530.08	0.00	4,020,233.75	0.00	4,020,233.75	0.00
01263	DEPRECIACIÓN ACUMULADA DE BIENES MUEBLES	0.00	24,209,362.40	0.00	100,375.41	0.00	25,773,624.52	0.00	25,773,624.52
01265	AMORTIZACIÓN ACUMULADA DE ACTIVOS INTANGIBLES	0.00	3,222,387.98	0.00	50,386.17	0.00	3,939,242.36	0.00	3,939,242.36
04221	TRANSFERENCIAS INTERNAS Y ASIGNACIONES AL SECTOR PÚBLICO	0.00	0.00	19,206,990.38	12,413,800.50	19,206,990.38	143,448,360.00	0.00	124,241,369.62
00311	APORTACIONES	0.00	4,148,457.46	0.00	0.00	0.00	4,148,457.46	0.00	4,148,457.46
02111	SERVICIOS PERSONALES POR PAGAR A CORTO PLAZO	0.00	0.00	15,741,961.14	15,370,089.96	67,172,198.54	67,172,198.54	0.00	0.00
02112	PROVEEDORES POR PAGAR A CORTO	0.00	0.00	5,064,178.25	5,064,178.25	34,556,174.38	34,556,174.38	0.00	0.00
02117	RETENCIONES Y CONTRIBUCIONES PARA PAGAR A CORTO PLAZO	0.00	8,912.99	8,459,454.76	7,240,539.28	40,123,458.35	40,204,088.27	0.00	80,629.92
02118	DEVOLUCIONES DE LA LEY DE INGRESOS POR PAGAR A CORTO PLAZO	0.00	0.00	19,206,990.38	19,206,990.38	19,206,990.38	19,206,990.38	0.00	0.00
02119	OTRAS CUENTAS POR PAGAR A CORTO PLAZO	0.00	250,820.10	0.00	0.00	0.00	251,986.82	0.00	251,986.82
04319	OTROS INGRESOS FINANCIEROS	0.00	0.00	1,217,428.89	145,023.91	1,217,428.89	1,217,428.89	0.00	0.00
04399	OTROS INGRESOS Y BENEFICIOS VARIOS	0.00	0.00	1,500.00	0.00	1,500.00	1,500.00	0.00	0.00
05111	REMUNERACIONES AL PERSONAL DE CARACTER PERMANENTE	0.00	0.00	1,488,184.81	0.00	17,432,010.73	0.00	17,432,010.73	0.00
05112	REMUNERACIONES AL PERSONAL DE CARACTER TRANSITORIO	0.00	0.00	112,519.92	0.00	7,587,150.63	0.00	7,587,150.63	0.00
05113	REMUNERACIONES ADICIONALES Y ESPECIALES	0.00	0.00	7,861,902.05	0.00	8,255,701.08	0.00	8,255,701.08	0.00
05114	SEGURIDAD SOCIAL	0.00	0.00	535,615.14	0.00	11,158,839.02	0.00	11,158,839.02	0.00
05115	OTRAS PRESTACIONES SOCIALES Y ECONÓMICAS	0.00	0.00	4,833,432.95	0.00	57,363,397.15	0.00	57,363,397.15	0.00
05117	PAGO DE ESTIMULOS A SERVIDORES PÚBLICOS	0.00	0.00	2,910,000.00	0.00	2,910,000.00	0.00	2,910,000.00	0.00
05121	MATERIALES DE ADMINISTRACIÓN, EMISIÓN DE DOCUMENTOS Y ARTÍCULOS OFICIALES	0.00	0.00	600,315.24	0.00	1,562,599.83	0.00	1,562,599.83	0.00
05122	ALIMENTOS Y UTENSILIOS	0.00	0.00	14,888.74	0.00	94,225.36	0.00	94,225.36	0.00
05124	MATERIALES Y ARTÍCULOS DE CONSTRUCCIÓN Y DE REPARACION	0.00	0.00	15,000.00	0.00	15,000.00	0.00	15,000.00	0.00
05125	MATERIALES, ACCESORIOS Y SUMINISTROS MÉDICOS	0.00	0.00	5,000.00	0.00	5,000.00	0.00	5,000.00	0.00
05126	COMBUSTIBLES, LUBRICANTES Y ADITIVOS	0.00	0.00	27,123.34	0.00	265,096.59	0.00	265,096.59	0.00
05127	VESTUARIO, BLANCOS, PRENDAS DE PROTECCIÓN Y ARTÍCULOS DEPORTIVOS	0.00	0.00	0.00	0.00	4,881.28	0.00	4,881.28	0.00
05129	HERRAMIENTAS, REFACCIONES Y ACCESORIOS MENORES	0.00	0.00	30,596.16	0.00	129,230.54	0.00	129,230.54	0.00
05131	SERVICIOS BÁSICOS	0.00	0.00	176,405.94	0.00	1,619,003.21	0.00	1,619,003.21	0.00
05132	SERVICIOS DE ARRENDAMIENTO	0.00	0.00	71,722.30	0.00	720,238.00	0.00	720,238.00	0.00
05133	SERVICIOS PROFESIONALES, CIENTÍFICOS Y TÉCNICOS Y OTROS SERVICIOS	0.00	0.00	464,551.49	0.00	2,970,689.33	0.00	2,970,689.33	0.00
05134	SERVICIOS FINANCIEROS, BANCARIOS Y COMERCIALES	0.00	0.00	4,464.85	0.00	187,262.31	0.00	187,262.31	0.00
05135	SERVICIOS DE INSTALACION, REPARACION, MANTENIMIENTO Y CONSERVACION	0.00	0.00	913,946.71	0.00	2,039,433.69	0.00	2,039,433.69	0.00
05136	SERVICIOS DE COMUNICACION SOCIAL Y PUBLICIDAD	0.00	0.00	109,051.20	0.00	525,789.68	0.00	525,789.68	0.00
05137	SERVICIOS DE TRASLADO Y VIATICOS	0.00	0.00	18,565.00	0.00	318,560.98	0.00	318,560.98	0.00
05138	SERVICIOS OFICIALES	0.00	0.00	57,426.44	0.00	1,350,543.66	0.00	1,350,543.66	0.00
05139	IMPUESTO SOBRE NÓMINAS Y OTROS QUE DERIVEN DE UNA RELACIÓN LABORAL	0.00	0.00	4,853,364.61	0.00	6,819,994.39	0.00	6,819,994.39	0.00
05244	AYUDAS SOCIALES	0.00	0.00	0.00	0.00	65,998.00	0.00	65,998.00	0.00
05515	DEPRECIACION DE BIENES MUEBLES	0.00	0.00	100,375.41	0.00	1,564,262.12	0.00	1,564,262.12	0.00
05517	AMORTIZACIÓN DE BIENES INTANGIBLES	0.00	0.00	50,386.17	0.00	716,854.38	0.00	716,854.38	0.00
00741	DEMANDAS JUDICIALES EN PROCESO DE RESOLUCION	11,234,474.52	0.00	0.00	0.00	11,234,474.52	0.00	11,234,474.52	0.00
00742	RESOLUCIONES DE DEMANDAS EN PROCESOS JUDICIALES	0.00	11,234,474.52	0.00	0.00	0.00	11,234,474.52	0.00	11,234,474.52
00811	LEY DE INGRESOS ESTIMADA	0.00	0.00	0.00	0.00	143,448,360.00	0.00	143,448,360.00	0.00
00812	LEY DE INGRESOS POR EJECUTAR	0.00	0.00	12,413,800.50	19,206,990.38	143,448,360.00	162,655,350.38	0.00	19,206,990.38
00813	MODIFICACIONES A LA LEY DE INGRESOS ESTIMADA	0.00	0.00	0.00	0.00	0.00	0.00	0.00	0.00
00814	LEY DE INGRESOS DEVENGADA	0.00	0.00	31,620,790.88	31,620,790.88	162,655,350.38	162,655,350.38	0.00	0.00
00815	LEY DE INGRESOS RECAUDADA	0.00	0.00	19,206,990.38	12,413,800.50	19,206,990.38	143,448,360.00	0.00	143,448,360.00
00821	PRESUPUESTO DE EGRESOS APROBADO	0.00	0.00	0.00	0.00	143,448,360.00	124,241,369.62	19,206,990.38	0.00
00822	PRESUPUESTO DE EGRESOS POR EJERCER	0.00	0.00	0.00	-12,626,669.68	143,448,360.00	124,241,369.62	0.00	0.00
00823	MODIFICACIONES AL PRESUPUESTO DE EGRESOS APROBADO	0.00	0.00	5,556,302.88	5,556,302.88	7,266,680.97	7,266,680.97	0.00	0.00
00824	PRESUPUESTO DE EGRESOS COMPROMETIDO	0.00	0.00	-12,626,669.68	25,350,948.43	124,241,369.62	124,241,369.62	0.00	0.00
00825	PRESUPUESTO DE EGRESOS DEVENGADO	0.00	0.00	25,350,948.43	25,890,365.44	124,241,369.62	124,241,369.62	0.00	0.00
00826	PRESUPUESTO DE EGRESOS EJERCIDO	0.00	0.00	25,890,365.44	25,890,365.44	124,241,369.62	124,241,369.62	0.00	0.00
00827	PRESUPUESTO DE EGRESOS PAGADO	0.00	0.00	25,890,365.44	0.00	124,241,369.62	0.00	124,241,369.62	0.00
	SUMAS TOTALES	43,074,415.45	43,074,415.45	287,728,482.58	287,728,482.58	2,005,521,131.94	2,005,521,131.94	456,566,505.22	456,566,505.22

Elaboró
Mtra. Sandra Mota García

Revisó
Mtro. Jesús Hernández Bautista

Autorizó
Lic. Armando Manuel González Campuzano
Director de Administración y Finanzas



INSTITUTO DE ACCESO A LA INFORMACIÓN PÚBLICA Y PROTECCIÓN DE DATOS PERSONALES DEL DISTRITO FEDERAL

ESTADO DE SITUACIÓN FINANCIERA

DEL 01 DE ENERO AL 31 DE DICIEMBRE DE 2018

(CIFRAS EN PESOS)

CUENTA	2018	2017	CUENTA	2018	2017
ACTIVO			PASIVO		
ACTIVO CIRCULANTE			PASIVO CIRCULANTE		
Efectivo y Equivalente de Efectivo			Servicios personales por pagar a corto plazo	0.00	0.00
Efectivo	0.00	0.00	Retenciones y Contribuciones por pagar a corto plazo	80,629.92	8,912.99
Bancos/Dependencias y Otros	332,616.74	259,733.09	Otras cuentas por pagar a corto plazo	251,986.82	250,820.10
Depositos de Fondos de Terceros en Garantía y/o Administración	0.00	0.00	Total de Pasivos Circulante	332,616.74	259,733.09
Deudores diversos por cobrar a corto plazo	0.00	0.00			
TOTAL DE ACTIVOS CIRCULANTE	332,616.74	259,733.09			
ACTIVO NO CIRCULANTE			HACIENDA PÚBLICA/PATRIMONIO		
Bienes Muebles			Hacienda Pública/Patrimonio Contribuido		
Mobiliario y Equipo de Administración	19,369,887.89	18,934,957.81	Aportaciones	4,148,457.46	6,576,923.80
Mobiliario y Equipo Educativo y Recreativo	1,464,710.99	1,464,710.99		4,148,457.46	6,576,923.80
Equipo de Transporte	5,528,782.00	5,528,782.00			
Maquinaria, otros Equipos y herramientas	1,969,758.16	1,969,758.16	Hacienda Pública/Patrimonio Generado		
Colecciones, Obras Equipo de Arte y Objetos Valiosos	31,262.00	31,262.00	Resultado del Ejercicio (Ahorro/Desahorro)	-1,440,392.34	-2,428,466.34
	28,364,401.04	27,929,470.96		-1,440,392.34	-2,428,466.34
Activos Intangibles	4,056,530.96	3,650,736.88			
Software	36,297.21	36,297.21	Total Patrimonio	2,708,065.12	4,148,457.46
Licencias	4,020,233.75	3,614,439.67			
Depreciación, Deterioro y Amortización Acumulada de Bienes			TOTAL PASIVO Y HACIENDA PÚBLICA/PATRIMONIO	3,040,681.86	4,408,190.55
Depreciación acumulada de bienes muebles	25,773,624.52	24,209,362.40			
Amortización acumulada de activos intangibles	3,939,242.36	3,222,387.98			
	29,712,866.88	27,431,750.38			
Total de Activo no Circulante	2,708,065.12	4,148,457.46			
TOTAL DE ACTIVO	3,040,681.86	4,408,190.55			


Las notas explicativas a los Estados Financieros adjuntas son parte integrante del presente Estado.

"Bajo protesta de decir verdad declaramos que los Estados Financieros y sus notas, son razonablemente correctos y son responsabilidad del emisor"

RESPONSABLE DE ELABORAR LA INFORMACIÓN

NOMBRE: ARMANDO MANUEL GONZÁLEZ CAMPUZANO
CARGO: DIRECTOR DE ADMINISTRACIÓN Y FINANZAS*

RESPONSABLE DE ENVIAR LA INFORMACIÓN


NOMBRE: ANA LÍA DE FÁTIMA GARCÍA GARCÍA
CARGO: SECRETARÍA EJECUTIVA

* De conformidad con el Acuerdo del Pleno número 1461/SO/05-11/2014.

INSTITUTO DE ACCESO A LA INFORMACIÓN PÚBLICA Y PROTECCIÓN DE DATOS PERSONALES
DEL DISTRITO FEDERAL





ESTADO DE ACTIVIDADES

DEL 1 DE ENERO AL 31 DE DICIEMBRE DE 2018
CIFRAS EN PESOS

CONCEPTO	2018	2017
INGRESOS Y OTROS BENEFICIOS		
INGRESOS DE GESTIÓN		
PARTICIPACIONES, APORTACIONES, TRANSFERENCIAS, ASIGNACIONES, SUBSIDIOS Y OTRAS AYUDAS		
Transferencias, Asignaciones, Subsidios y Otras Ayudas	<u>124,241,369.62</u>	<u>141,767,750.34</u>
Transferencias, Asignaciones, Subsidios y Otras Ayudas	124,241,369.62	141,767,750.34
OTROS INGRESOS Y BENEFICIOS	<u>0.00</u>	<u>624,998.70</u>
Ingresos Financieros	0.00	624,998.70
Otros ingresos y Beneficios Varios	0.00	0.00
Total de Ingresos y Otros Beneficios	<u>124,241,369.62</u>	<u>142,392,749.04</u>
GASTOS Y OTRAS PÉRDIDAS		
GASTO DE FUNCIONAMIENTO	<u>123,334,647.46</u>	<u>140,717,534.69</u>
Servicios Personales	104,707,098.61	122,171,271.72
Materiales y Suministros	2,076,033.60	2,022,175.90
Servicios Generales	16,551,515.25	16,524,087.07
TRANSFERENCIAS, ASIGNACIONES, SUBSIDIOS Y OTRAS AYUDAS	<u>65,998.00</u>	<u>1,247,233.01</u>
Ayudas Sociales	65,998.00	1,247,233.01
OTROS GASTOS Y PÉRDIDAS EXTRAORDINARIAS	<u>2,281,116.50</u>	<u>2,856,447.68</u>
Estimaciones, Depreciaciones, Deterioros, Obsolescencia y Amortizaciones	2,281,116.50	2,856,447.68
Total de Gastos y Otras Pérdidas	<u>125,681,761.96</u>	<u>144,821,215.38</u>
RESULTADO DEL EJERCICIO (AHORRO/DESAHORRO)	<u>-1,440,392.34</u>	<u>-2,428,466.34</u>

Las notas explicativas a los Estados Financieros adjuntas, son parte integrante del presente Estado.

"Bajo protesta de decir verdad declaramos que los Estados Financieros y sus notas, son razonablemente correctos y son responsabilidad del emisor"

RESPONSABLE DE ELABORAR LA INFORMACIÓN	RESPONSABLE DE ENVIAR LA INFORMACIÓN
 NOMBRE: ARMANDO MANUEL GONZÁLEZ CAMPUZANO CARGO: DIRECTOR DE ADMINISTRACIÓN Y FINANZAS*	 NOMBRE: ANA LÍA DE FÁTIMA GARCÍA GARCÍA CARGO: SECRETARÍA EJECUTIVA

* De conformidad con el Acuerdo del Pleno número 1461/SO/05-11/2014.



INSTITUTO DE ACCESO A LA INFORMACIÓN PÚBLICA Y PROTECCIÓN DE DATOS PERSONALES
DEL DISTRITO FEDERAL
ESTADO DE VARIACIÓN EN LA HACIENDA PÚBLICA

DEL 1 DE ENERO AL 31 DE DICIEMBRE DE 2018
CIFRAS EN PESOS

CONCEPTO	Hacienda Pública/Patrimonio Contribuido	Hacienda Pública/Patrimonio Generado de Ejercicios anteriores	Hacienda Pública/Patrimonio Generado del Ejercicio	Exceso o insuficiencia en la actualización de la Hacienda Pública / Patrimonio	TOTAL
Hacienda Pública / Patrimonio Contribuido Neto 2017	6,576,923.80				6,576,923.80
Aportaciones	6,576,923.80				6,576,923.80
Donaciones de Capital	0.00				0.00
Actualización de la Hacienda Pública / Patrimonio	0.00				0.00
Hacienda Pública / Patrimonio Generado Neto 2017		0.00	-2,428,466.34		-2,428,466.34
Resultado del Ejercicio (Ahorro / Desahorro)			-2,428,466.34		-2,428,466.34
Resultado de Ejercicios Anteriores		0.00			0.00
Revalúos		0.00			0.00
Reservas		0.00			0.00
Rectificaciones de Resultados de Ejercicios Anteriores		0.00			0.00
Exceso o Insuficiencia en la Actualización de la Hacienda Pública / Patrimonio Neto 2017				0.00	0.00
Resultado por Posición Monetaria				0.00	0.00
Resultado por Tenencia de Activos no Monetarios				0.00	0.00
Hacienda Pública / Patrimonio Neto Final 2017	6,576,923.80	0.00	-2,428,466.34	0.00	4,148,457.46
Cambios en la Hacienda Pública / Patrimonio Contribuido Neto 2018	-2,428,466.34				-2,428,466.34
Aportaciones	-2,428,466.34				-2,428,466.34
Donaciones de Capital					
Actualización de la Hacienda Pública / Patrimonio					
Variaciones de la Hacienda Pública / Patrimonio Generado Neto 2018		0.00	988,074.00		988,074.00
Resultados del Ejercicio (Ahorro/Desahorro)			-1,440,392.34		-1,440,392.34
Resultados de Ejercicios Anteriores		0.00	2,428,466.34		2,428,466.34
Revalúos		0.00	0.00		0.00
Reservas		0.00	0.00		0.00
Rectificaciones de Resultados de Ejercicios Anteriores		0.00	0.00		0.00
Cambios en el Exceso o Insuficiencia en la Actualización de la Hacienda Pública / Patrimonio Neto 2018				0.00	0.00
Resultado por Posición Monetaria				0.00	0.00
Resultado por Tenencia de Activos no Monetarios				0.00	0.00
Hacienda Pública / Patrimonio Neto Final 2018	4,148,457.46	0.00	-1,440,392.34	0.00	2,708,065.12

Las notas explicativas a los Estados Financieros adjuntas, son parte integrante del presente estado.

"Bajo protesta de decir verdad declaramos que los Estados Financieros y sus notas, son razonablemente correctos y son responsabilidad del emisor"

RESPONSABLE DE ELABORAR LA INFORMACIÓN

RESPONSABLE DE ENVIAR LA INFORMACIÓN

NOMBRE: ARMANDO MANUEL GONZÁLEZ CAMPUZANO
CARGO: DIRECTOR DE ADMINISTRACIÓN Y FINANZAS*

NOMBRE: ANA LIA DE FATIMA GARCÍA GARCÍA
CARGO: SECRETARÍA EJECUTIVA

* De conformidad con el Acuerdo del Pleno número 1461/SO/05-11/2014.



INSTITUTO DE ACCESO A LA INFORMACIÓN PÚBLICA Y PROTECCIÓN DE DATOS PERSONALES
DEL DISTRITO FEDERAL

ESTADO DE FLUJO DE EFECTIVO
DEL 1 DE ENERO AL 31 DE DICIEMBRE DE 2018
CIFRAS EN PESOS

CONCEPTO	2018	2017
FLUJO DE EFECTIVO POR ACTIVIDADES DE OPERACIÓN		
ORIGEN	124,241,369.62	142,392,749.04
Transferencias Internas y asignaciones del Sector Público	124,241,369.62	141,767,750.34
Otros Ingresos Financieros	0.00	624,998.70
Otros Ingresos y Beneficios varios	0.00	0.00
Resultados de ejercicios anteriores (otros ingresos)	0.00	0.00
APLICACIÓN	123,400,645.46	141,964,767.70
Servicios Personales	104,707,098.61	122,171,271.72
Materiales y Suministros	2,076,033.60	2,022,175.90
Servicios Generales	16,551,515.25	16,524,087.07
Ayudas Sociales	65,998.00	1,247,233.01
FLUJOS NETOS DE EFECTIVO POR ACTIVIDADES DE OPERACIÓN	840,724.16	427,981.34
FLUJO DE EFECTIVO DE LAS ACTIVIDADES DE INVERSIÓN		
ORIGEN	0.00	0.00
Bienes Inmuebles, Infraestructura y Construcciones en Proceso	0.00	0.00
Bienes Muebles		0.00
Otros Origenes de Inversión		0.00
APLICACIÓN	840,724.16	427,981.34
Bienes Inmuebles, Infraestructura y Construcciones en Proceso	0.00	0.00
Bienes Muebles	0.00	12,860.73
Otras Aplicaciones de Inversión	840,724.16	415,120.61
FLUJOS NETOS DE EFECTIVO POR ACTIVIDADES DE INVERSIÓN	-840,724.16	-427,981.34
FLUJO DE EFECTIVO DE LAS ACTIVIDADES DE FINANCIAMIENTO		
ORIGEN	72,883.65	9,641.19
Endeudamiento Neto		
Interno		
Externo		
Otros Origenes de Financiamiento	72,883.65	9,641.19
APLICACIÓN	0.00	0.00
Servicios de la Deuda		
Interno		
Externo		
Otras Aplicaciones de Financiamiento	0.00	0.00
FLUJOS NETOS DE EFECTIVO DE LAS ACTIVIDADES DE FINANCIAMIENTO	72,883.65	9,641.19
Incremento/Disminución Neta en el Efectivo y Equivalentes al Efectivo	72,883.65	9,641.19
Efectivo y Equivalentes al Efectivo al Inicio del Ejercicio	259,733.09	250,091.90
Efectivo y Equivalentes al Efectivo al Final del Ejercicio	332,616.74	259,733.09

"Bajo protesta de decir verdad declaramos que los Estados Financieros y sus notas, son razonablemente correctos y son responsabilidad del emisor"

RESPONSABLE DE ELABORAR LA INFORMACIÓN	RESPONSABLE DE ENVIAR LA INFORMACIÓN
 NOMBRE: ARMANDO MANUEL GONZÁLEZ CAMPUZANO CARGO: DIRECTOR DE ADMINISTRACIÓN Y FINANZAS*	 NOMBRE: ANA LÍA DE FÁTIMA GARCÍA GARCÍA CARGO: SECRETARIA EJECUTIVA


* De conformidad con el Acuerdo del Pleno número 1461/SO/05-11/2014.




INSTITUTO DE ACCESO A LA INFORMACIÓN PÚBLICA Y PROTECCIÓN DE DATOS PERSONALES
DEL DISTRITO FEDERAL
ESTADO ANALITICO DE ACTIVO
DEL 1 DE ENERO AL 31 DE DICIEMBRE DE 2018

CONCEPTO	SALDO	CARGOS DEL	ABONOS DEL	SALDO	FLUJO DEL
	INICIAL (1)	PERIODO (2)	PERIODO (3)	FINAL 4 (1+2-3)	PERIODO 5 (4-1)
ACTIVO					
ACTIVO CIRCULANTE					
Efectivo y Equivalentes	259,733.09	393,307,161.15	393,234,277.50	332,616.74	72,883.65
Efectivo	0.00	5,000.00	5,000.00	0.00	0.00
Bancos/Tesorería	259,733.09	393,284,781.15	393,211,897.50	332,616.74	72,883.65
Depositos de fondos de terceros en garantía y/o administración	0.00	17,380.00	17,380.00	0.00	0.00
Derechos a Recibir Efectivo o Equivalentes	0.00	144,676,948.09	144,676,948.09	0.00	0.00
Cuentas por Cobrar a Corto Plazo	0.00	143,448,360.00	143,448,360.00	0.00	0.00
Deudores Diversos	0.00	1,228,588.1	1,228,588.09	0.00	0.00
Derechos a Recibir Bienes o Servicios					
Anticipo a Proveedores por Adquisición de Bienes y prestación de Servicios a Corto Plazo	0.00	0.00	0.00	0.00	0.00
Anticipo a Proveedores por Adquisición de Bienes y Prestación de Servicios a corto plazo	0.00	0.00	0.00	0.00	0.00
Suma Activo Circulante	259,733.09	537,984,109.24	537,911,225.59	332,616.74	72,883.65
BIENES MUEBLES	31,580,207.84	840,724.16	0.00	32,420,932.00	840,724.16
Mobiliario y Equipo de Administración	18,934,957.81	434,930.08	0.00	19,369,887.89	434,930.08
Mobiliario y Equipo educacional y recreativo	1,464,710.99	0.00	0.00	1,464,710.99	0.00
Equipo de Transporte	5,528,782.00	0.00	0.00	5,528,782.00	0.00
Maquinaria, otros equipo y herramienta	1,969,758.16	0.00	0.00	1,969,758.16	0.00
Colecciones, obras de arte y objetos valiosos	31,262.00	0.00	0.00	31,262.00	0.00
Software	36,297.21	0.00	0.00	36,297.21	0.00
Licencias	3,614,439.67	405,794.08	0.00	4,020,233.75	405,794.08
DEPRECIACIÓN, DETERIORO Y AMORTIZACIÓN ACUMULADA DE BIENES E INTANGIBLES	27,431,750.38	0.00	2,281,116.50	29,712,866.88	2,281,116.50
Depreciación Acumulada de Bienes Muebles	24,209,362.40	0.00	1,564,262.12	25,773,624.52	1,564,262.12
Amortización acumulada de activos intangibles	3,222,387.98	0.00	716,854.38	3,939,242.36	716,854.38
Suma Activo No Circulante	4,148,457.46	840,724.16	2,281,116.50	2,708,065.12	(1,440,392.34)
TOTAL DE ACTIVOS	4,408,190.55	538,824,833.40	540,192,342.09	3,040,681.86	(1,367,508.69)

"Bajo protesta de decir verdad declaramos que los Estados Financieros y sus notas, son razonablemente correctos y son responsabilidad del emisor"

RESPONSABLE DE ELABORAR LA INFORMACIÓN	
NOMBRE:	ARMANDO MANUEL GONZÁLEZ CAMPUZANO
CARGO:	DIRECTOR DE ADMINISTRACIÓN Y FINANZAS*
FIRMA:	

RESPONSABLE DE ENVIAR LA INFORMACIÓN	
NOMBRE:	ANA LÍA DE FÁTIMA GARCÍA GARCÍA
CARGO:	SECRETARIA EJECUTIVA
FIRMA:	

* De conformidad con el Acuerdo del Pleno número 1461/SO/05-11/2014.



ESTADO DE CAMBIOS EN LA SITUACIÓN FINANCIERA

DEL 1 DE ENERO AL 31 DE DICIEMBRE DE 2018
CIFRAS EN PESOS

CONCEPTO	ORIGEN	APLICACIÓN
ACTIVO		
Activo Circulante		
Efectivo y Equivalentes		72,883.65
Activo No Circulante		
Bienes muebles		434,930.08
Bienes Intangibles		405,794.08
Depreciación, Deterioro y Amortización Acumulada de Bienes	2,281,116.50	
PASIVO		
Servicios personales por pagar a corto plazo		
Retenciones y contribuciones por pagar a corto plazo	71,716.93	
Otras cuentas por pagar a corto plazo	1,166.72	
HACIENDA PÚBLICA/PATRIMONIO		
Aportaciones		2,428,466.34
Hacienda Pública/Patrimonio Generado	988,074.00	
TOTAL DE ACTIVO, PASIVO Y HACIENDA PÚBLICA/PATRIMONIO	3,342,074.15	3,342,074.15
<p>“Bajo protesta de decir verdad declaramos que los Estados Financieros y sus notas, son razonablemente correctos y son responsabilidad del emisor”</p>		

RESPONSABLE DE ELABORAR LA INFORMACIÓN	RESPONSABLE DE ENVIAR LA INFORMACIÓN
NOMBRE: ARMANDO MANUEL GONZÁLEZ CAMPUZANO	NOMBRE: ANA LÍA DE FÁTIMA GARCÍA GARCÍA
CARGO: DIRECTOR DE ADMINISTRACIÓN Y FINANZAS*	CARGO: SECRETARIA EJECUTIVA

NOMBRE: ARMANDO MANUEL GONZÁLEZ CAMPUZANO





INSTITUTO DE ACCESO A LA INFORMACIÓN PÚBLICA Y PROTECCIÓN DE DATOS PERSONALES
DEL DISTRITO FEDERAL

ESTADO ANALÍTICO DE INGRESOS PRESUPUESTARIOS
DEL 01 DE ENERO AL 31 DE DICIEMBRE DE 2018
CIFRAS EN PESOS

Fuente de Ingreso	Estimado	modificado	Devengado	Recaudado	Avance de Recaudación Recaudación/Estimado
I. Impuestos					
II. Cuotas y Aportaciones de Seguridad Social					
III. Contribuciones de Mejoras					
IV. Derechos					
V. Productos					
VI. Aprovechamientos					
VII. Ingresos por Venta de Bienes y Servicios					
VIII. Participaciones y aportaciones					
IX. Transferencias, asignaciones subsidios y otras ayudas.	143,448,360.00	143,448,360.00	124,241,369.62	124,241,369.62	87%
X. Ingresos derivados de financiamiento neto					
Estado de Analítico de Ingresos	143,448,360.00	143,448,360.00	124,241,369.62	124,241,369.62	87%

“Bajo protesta de decir verdad declaramos que los Estados Financieros y sus notas, son razonablemente correctos y son responsabilidad del emisor”

RESPONSABLE DE ELABORAR LA INFORMACION	
NOMBRE:	ARMANDO MANUEL GONZÁLEZ CAMPUZANO
CARGO:	DIRECTOR DE ADMINISTRACIÓN Y FINANZAS*
FIRMA:	

RESPONSABLE DE ENVIAR LA INFORMACIÓN	
NOMBRE:	ANA LÍA DE FÁTIMA GARCÍA GARCÍA
CARGO:	SECRETARIA EJECUTIVA
FIRMA:	


* De conformidad con el Acuerdo del Pleno número 1461/SO/05-11/2014.


INSTITUTO DE ACCESO A LA INFORMACIÓN PÚBLICA Y PROTECCIÓN DE DATOS PERSONALES
DEL DISTRITO FEDERAL
ESTADO ANALÍTICO DE LA DEUDA Y OTROS PASIVOS
DEL 01 DE ENERO AL 31 DE DICIEMBRE DE 2018
CIFRAS EN PESOS



Denominación de las deudas	Moneda de contratación	Institución o país acreedor	Saldo inicial del periodo	Saldo final del periodo
Deuda Pública				
Corto Plazo				
Deuda Interna				
Deuda Externa				
Largo Plazo				
Deuda Interna				
Deuda Externa				
Otros Pasivos			259,733.09	332,616.74
Total Deuda y Otros Pasivos	0.00	0.00	259,733.09	332,616.74

"Bajo protesta de decir verdad declaramos que los Estados Financieros y sus notas, son razonablemente correctos y son responsabilidad del emisor"

RESPONSABLE DE ELABORAR LA INFORMACION	
NOMBRE:	ARMANDO MANUEL GONZÁLEZ CAMPUZANO
CARGO:	DIRECTOR DE ADMINISTRACIÓN Y FINANZAS*
FIRMA:	

RESPONSABLE DE ENVIAR LA INFORMACIÓN	
NOMBRE:	ANA LÍA DE FÁTIMA GARCÍA GARCÍA
CARGO:	SECRETARIA EJECUTIVA
FIRMA:	

* De conformidad con el Acuerdo del Pleno número 1461/SO/05-11/2014.



INSTITUTO DE ACCESO A LA INFORMACIÓN PÚBLICA Y PROTECCIÓN DE DATOS PERSONALES DEL DISTRITO FEDERAL
ESTADO DEL EJERCICIO DEL PRESUPUESTO 2018
DEL 01 DE ENERO AL 31 DE DICIEMBRE DE 2018

PARTIDA	NOMBRE	PRESUPUESTO DE EGRESOS APROBADO	AMPLIACIONES	REDUCCIONES	PRESUPUESTO MODIFICADO	PRESUPUESTO PROGRAMADO AL PERIODO (DICIEMBRE)	PRESUPUESTO COMPROMETIDO	PRESUPUESTO DEVENGADO	PRESUPUESTO DISPONIBLE AL PERIODO (PRESUPUESTO DEVENGADO)	PRESUPUESTO EJERCIDO	PRESUPUESTO PAGADO	CREDITO DISPONIBLE PARA COMPROMETER (PRESUPUESTO COMPROMETIDO)	CREDITO DISPONIBLE (PRESUPUESTO DEVENGADO)
1000	SERVICIOS PERSONALES												
1100	REMUNERACIONES AL PERSONAL DE CARÁCTER PERMANENTE	19,098,122.76	0.00	0.00	19,098,122.76	17,432,010.73	17,432,010.73	17,432,010.73	0.00	17,432,010.73	17,432,010.73	1,666,112.03	1,666,112.03
1131	SUELDOS BASE AL PERSONAL PERMANENTE	19,098,122.76	0.00	0.00	19,098,122.76	17,432,010.73	17,432,010.73	17,432,010.73	0.00	17,432,010.73	17,432,010.73	1,666,112.03	1,666,112.03
1200	REMUNERACIONES AL PERSONAL DE CARÁCTER TRANSITORIO	7,875,017.91	90,367.27	90,367.27	7,875,017.91	7,587,150.63	7,587,150.63	7,587,150.63	0.00	7,587,150.63	7,587,150.63	287,867.28	287,867.28
1211	HONORARIOS ASIMILABLES A SALARIOS	7,515,017.91	90,367.27	90,367.27	7,515,017.91	7,514,650.63	7,514,650.63	7,514,650.63	0.00	7,514,650.63	7,514,650.63	367.28	367.28
1231	RETRIBUCIONES POR SERVICIOS DE CARÁCTER SOCIAL	360,000.00	0.00	0.00	360,000.00	72,500.00	72,500.00	72,500.00	0.00	72,500.00	72,500.00	287,500.00	287,500.00
1300	REMUNERACIONES ADICIONALES Y ESPECIALES	9,569,699.10	0.00	0.00	9,569,699.10	8,255,701.08	8,255,701.08	8,255,701.08	0.00	8,255,701.08	8,255,701.08	1,313,998.02	1,313,998.02
1311	PRIMA QUINQUENAL POR AÑOS DE SERVICIOS EFECTIVOS PRESTADOS	642,553.92	0.00	0.00	642,553.92	283,600.26	283,600.26	283,600.26	0.00	283,600.26	283,600.26	358,953.66	358,953.66
1321	PRIMA DE VACACIONES	318,302.05	0.00	0.00	318,302.05	265,902.80	265,902.80	265,902.80	0.00	265,902.80	265,902.80	52,399.25	52,399.25
1323	GRATIFICACIÓN DE FIN DE AÑO	8,608,843.13	0.00	0.00	8,608,843.13	7,706,198.02	7,706,198.02	7,706,198.02	0.00	7,706,198.02	7,706,198.02	902,645.11	902,645.11
1400	SEGURIDAD SOCIAL	14,138,227.59	0.00	0.00	14,138,227.59	11,158,839.02	11,158,839.02	11,158,839.02	0.00	11,158,839.02	11,158,839.02	2,979,388.57	2,979,388.57
1411	APORTACIONES A INSTITUCIONES DE SEGURIDAD SOCIAL	1,968,145.46	0.00	0.00	1,968,145.46	1,738,754.18	1,738,754.18	1,738,754.18	0.00	1,738,754.18	1,738,754.18	229,391.28	229,391.28
1421	APORTACIONES A FONDOS DE VIVIENDA	987,033.83	0.00	0.00	987,033.83	872,399.75	872,399.75	872,399.75	0.00	872,399.75	872,399.75	114,634.08	114,634.08
1431	APORTACIONES AL SISTEMA PARA EL RETIRO O A LA ADMINISTRACION DE FONDOS PARA EL RETIRO Y AHORRO SOLIDARIO	1,809,068.89	0.00	0.00	1,809,068.89	1,248,523.09	1,248,523.09	1,248,523.09	0.00	1,248,523.09	1,248,523.09	560,545.80	560,545.80
1441	PRIMAS POR SEGURO DE VIDA DEL PERSONAL DE CIVIL	3,873,979.41	0.00	0.00	3,873,979.41	2,460,780.84	2,460,780.84	2,460,780.84	0.00	2,460,780.84	2,460,780.84	1,413,198.57	1,413,198.57
1449	OTRAS APORTACIONES PARA SEGUROS	5,500,000.00	0.00	0.00	5,500,000.00	4,838,381.16	4,838,381.16	4,838,381.16	0.00	4,838,381.16	4,838,381.16	661,618.84	661,618.84
1500	OTRAS PRESTACIONES SOCIALES Y ECONÓMICAS	68,029,424.26	0.00	4,422,799.67	63,606,624.59	57,363,397.15	57,363,397.15	57,363,397.15	0.00	57,363,397.15	57,363,397.15	6,243,227.44	6,243,227.44
1511	CUOTAS PARA EL FONDO DE AHORRO Y FONDO DE TRABAJO	7,747,958.82	0.00	0.00	7,747,958.82	6,164,731.60	6,164,731.60	6,164,731.60	0.00	6,164,731.60	6,164,731.60	1,583,227.22	1,583,227.22
1521	LIQUIDACIONES POR INDEMNIZACIONES Y POR SUELDOS Y SALARIOS CAÍDOS	1,500,000.00	0.00	0.00	1,500,000.00	0.00	0.00	0.00	0.00	0.00	0.00	1,500,000.00	1,500,000.00
1541	VALES	0.00	0.00	0.00	0.00	0.00	0.00	0.00	0.00	0.00	0.00	0.00	0.00
1543	ESTANCIAS DE DESARROLLO INFANTIL	400,000.00	0.00	0.00	400,000.00	281,714.30	281,714.30	281,714.30	0.00	281,714.30	281,714.30	118,285.70	118,285.70
1544	ASIGNACIONES PARA REQUERIMIENTO DE CARGOS DE SERVIDORES PÚBLICOS DE NIVEL TÉCNICO OPERATIVO	19,769,397.84	0.00	0.00	19,769,397.84	18,998,449.06	18,998,449.06	18,998,449.06	0.00	18,998,449.06	18,998,449.06	770,948.78	770,948.78
1551	APOYOS A LA CAPACITACIÓN DE LOS SERVIDORES PÚBLICO	0.00	0.00	0.00	0.00	0.00	0.00	0.00	0.00	0.00	0.00	0.00	0.00
1591	ASIGNACIONES PARA REQUERIMIENTO DE CARGOS DE SERVIDORES PÚBLICOS SUPERIORES Y DE MANDOS MEDIOS ASI COMO DE LIDERES COORDINADORES Y ENLCE	38,612,067.60	0.00	4,422,799.67	34,189,267.93	31,918,502.19	31,918,502.19	31,918,502.19	0.00	31,918,502.19	31,918,502.19	2,270,765.74	2,270,765.74
1700	PAGO DE ESTÍMULOS A SERVIDORES PÚBLICOS	0.00	2,955,000.00	0.00	2,955,000.00	2,910,000.00	2,910,000.00	2,910,000.00	0.00	2,910,000.00	2,910,000.00	45,000.00	45,000.00
1711	ESTÍMULO POR PRODUCTIVIDAD, EFICIENCIA Y CALIDAD EN EL DESEMPEÑO	0.00	2,955,000.00	0.00	2,955,000.00	2,910,000.00	2,910,000.00	2,910,000.00	0.00	2,910,000.00	2,910,000.00	45,000.00	45,000.00
		118,710,491.62	3,045,367.27	4,513,168.94	117,242,691.95	104,707,098.61	104,707,098.61	104,707,098.61	0.00	104,707,098.61	104,707,098.61	12,535,593.34	12,535,593.34
2000	MATERIALES Y SUMINISTROS												
2100	MATERIALES DE ADMINISTRACIÓN, EMISIÓN DE DOCUMENTOS Y ARTÍCULOS OFICIALES	1,406,548.27	494,521.69	248,453.94	1,652,616.02	1,562,599.83	1,562,599.83	1,562,599.83	0.00	1,562,599.83	1,562,599.83	90,016.19	90,016.19
2111	MATERIALES, ÚTILES Y EQUIPOS MENORES DE OFICINA	604,365.12	74,860.52	65,650.00	613,575.64	533,004.66	533,004.66	533,004.66	0.00	533,004.66	533,004.66	80,570.98	80,570.98
2121	MATERIALES Y ÚTILES DE IMPRESIÓN Y REPRODUCCIÓN	0.00	0.00	0.00	0.00	0.00	0.00	0.00	0.00	0.00	0.00	0.00	0.00
2141	MATERIALES, ÚTILES Y EQUIPOS MENORES DE TECNOLOGÍAS DE LA INFORMACIÓN Y COMUNICACIONES	261,400.00	231,310.00	10,910.00	481,800.00	475,911.20	475,911.20	475,911.20	0.00	475,911.20	475,911.20	5,888.80	5,888.80
2151	MATERIAL IMPRESO E INFORMACIÓN DIGITAL	407,352.20	118,468.96	171,893.94	353,927.22	352,325.02	352,325.02	352,325.02	0.00	352,325.02	352,325.02	1,602.20	1,602.20
2161	MATERIAL DE LIMPIEZA	133,430.95	69,882.21	0.00	203,313.16	201,358.95	201,358.95	201,358.95	0.00	201,358.95	201,358.95	1,954.21	1,954.21
2200	ALIMENTOS Y UTENSILIOS	213,000.00	0.00	116,749.03	96,250.97	94,225.36	94,225.36	94,225.36	0.00	94,225.36	94,225.36	2,025.61	2,025.61
2211	PRODUCTOS ALIMENTICIOS Y BEBIDAS PARA PERSONAS	213,000.00	0.00	116,749.03	96,250.97	94,225.36	94,225.36	94,225.36	0.00	94,225.36	94,225.36	2,025.61	2,025.61
2231	UTENSILIOS PARA EL SERVICIO DE ALIMENTACIÓN	0.00	0.00	0.00	0.00	0.00	0.00	0.00	0.00	0.00	0.00	0.00	0.00
2400	MATERIALES Y ARTÍCULOS DE CONSTRUCCIÓN Y DE REPARACIÓN	15,000.00	0.00	0.00	15,000.00	15,000.00	15,000.00	15,000.00	0.00	15,000.00	15,000.00	0.00	0.00
2431	CAL, YESO Y PRODUCTOS DE YESO	0.00	0.00	0.00	0.00	0.00	0.00	0.00	0.00	0.00	0.00	0.00	0.00
2451	VIDRIO Y PRODUCTOS DE VIDRIO	0.00	0.00	0.00	0.00	0.00	0.00	0.00	0.00	0.00	0.00	0.00	0.00
2461	MATERIAL ELÉCTRICO Y ELECTRÓNICO	15,000.00	0.00	0.00	15,000.00	15,000.00	15,000.00	15,000.00	0.00	15,000.00	15,000.00	0.00	0.00
2481	MATERIALES COMPLEMENTARIOS	0.00	0.00	0.00	0.00	0.00	0.00	0.00	0.00	0.00	0.00	0.00	0.00
2491	OTROS MATERIALES Y ARTÍCULOS DE CONSTRUCCIÓN Y REPARACIÓN	0.00	0.00	0.00	0.00	0.00	0.00	0.00	0.00	0.00	0.00	0.00	0.00
2500	PRODUCTOS QUÍMICOS, FARMACÉUTICOS Y DE LABORATORIO	3,000.00	2,000.00	0.00	5,000.00	5,000.00	5,000.00	5,000.00	0.00	5,000.00	5,000.00	0.00	0.00
2541	MATERIALES, ACCESORIOS Y SUMINISTROS MÉDICOS	3,000.00	2,000.00	0.00	5,000.00	5,000.00	5,000.00	5,000.00	0.00	5,000.00	5,000.00	0.00	0.00
2600	COMBUSTIBLES, LUBRICANTES Y ADITIVOS	427,000.00	0.00	102,000.00	325,000.00	265,096.59	265,096.59	265,096.59	0.00	265,096.59	265,096.59	59,903.41	59,903.41
2611	COMBUSTIBLES, LUBRICANTES Y ADITIVOS	427,000.00	0.00	102,000.00	325,000.00	265,096.59	265,096.59	265,096.59	0.00	265,096.59	265,096.59	59,903.41	59,903.41
2700	VESTUARIO, BLANCOS, PRENDAS DE PROTECCIÓN Y ARTÍCULOS DEPORTIVOS	5,000.00	0.00	118.72	4,881.28	4,881.28	4,881.28	4,881.28	0.00	4,881.28	4,881.28	0.00	0.00
2711	VESTUARIOS Y UNIFORMES	0.00	0.00	0.00	0.00	0.00	0.00	0.00	0.00	0.00	0.00	0.00	0.00
2721	PRENDAS DE SEGURIDAD Y PROTECCIÓN PERSONAL	5,000.00	0.00	118.72	4,881.28	4,881.28	4,881.28	4,881.28	0.00	4,881.28	4,881.28	0.00	0.00
2900	HERRAMIENTAS, REFACCIONES Y ACCESORIOS MENORES	159,200.00	0.00	29,200.00	130,000.00	129,230.54	129,230.54	129,230.54	0.00	129,230.54	129,230.54	769.46	769.46
2911	HERRAMIENTAS MENORES	0.00	0.00	0.00	0.00	0.00	0.00	0.00	0.00	0.00	0.00	0.00	0.00
2921	REFACCIONES Y ACCESORIOS MENORES DE EDIFICIOS	0.00	0.00	0.00	0.00	0.00	0.00	0.00	0.00	0.00	0.00	0.00	0.00
2931	REFACCIONES Y ACCESORIOS MENORES DE MOBILIARIO Y EQUIPO DE ADMINISTRACIÓN EDUCACIONAL Y RECREATIVO	0.00	0.00	0.00	0.00	0.00	0.00	0.00	0.00	0.00	0.00	0.00	0.00
2941	REFACCIONES Y ACCESORIOS MENORES DE EQUIPO DE CÓMPUTO Y TECNOLOGÍAS DE LA INFORMACIÓN	159,200.00	0.00	29,200.00	130,000.00	129,230.54	129,230.54	129,230.54	0.00	129,230.54	129,230.54	769.46	769.46
2961	REFACCIONES Y ACCESORIOS MENORES DE EQUIPO DE TRANSPORTE	0.00	0.00	0.00	0.00	0.00	0.00	0.00	0.00	0.00	0.00	0.00	0.00
2991	REFACCIONES Y ACCESORIOS MENORES OTROS BIENES MUEBLES	0.00	0.00	0.00	0.00	0.00	0.00	0.00	0.00	0.00	0.00	0.00	0.00
		2,228,748.27	496,521.69	496,521.69	2,228,748.27	2,076,033.60	2,076,033.60	2,076,033.60	0.00	2,076,033.60	2,076,033.60	152,714.67	152,714.67



INSTITUTO DE ACCESO A LA INFORMACIÓN PÚBLICA Y PROTECCIÓN DE DATOS PERSONALES DEL DISTRITO FEDERAL
ESTADO DEL EJERCICIO DEL PRESUPUESTO 2016
DEL 01 DE ENERO AL 31 DE DICIEMBRE DE 2016

PARTIDA	NOMBRE	PRESUPUESTO DE EGRESOS APROBADO	AMPLIACIONES	REDUCCIONES	PRESUPUESTO MODIFICADO	PRESUPUESTO PROGRAMADO AL PERÍODO (DICIEMBRE)	PRESUPUESTO COMPROMETIDO	PRESUPUESTO DEVENGADO	PRESUPUESTO DISPONIBLE AL PERÍODO (PRESUPUESTO DEVENGADO)	PRESUPUESTO EJERCIDO	PRESUPUESTO PAGADO	CREDITO DISPONIBLE PARA COMPROMETER (APROBADO COMPROMETER)	CREDITO DISPONIBLE (APROBADO DEVENGADO)
3000	SERVICIOS GENERALES												
3100	SERVICIOS BÁSICOS	1,769,695.56	674.00	0.00	1,769,369.56	1,619,003.21	1,619,003.21	1,619,003.21	0.00	1,619,003.21	1,619,003.21	150,366.35	150,366.35
3111	CONTRATACIÓN E INSTALACIÓN DE ENERGÍA ELÉCTRICA	0.00	0.00	0.00	0.00	0.00	0.00	0.00	0.00	0.00	0.00	0.00	0.00
3112	SERVICIO DE ENERGÍA ELÉCTRICA	800,000.00	674.00	0.00	800,674.00	800,674.00	800,674.00	800,674.00	0.00	800,674.00	800,674.00	0.00	0.00
3131	AGUA POTABLE	70,000.00	0.00	0.00	70,000.00	48,708.00	48,708.00	48,708.00	0.00	48,708.00	48,708.00	21,292.00	21,292.00
3141	TELEFONÍA TRADICIONAL	310,000.00	0.00	0.00	310,000.00	271,490.23	271,490.23	271,490.23	0.00	271,490.23	271,490.23	38,509.77	38,509.77
3151	TELEFONÍA CELULAR	210,000.00	0.00	0.00	210,000.00	138,708.00	138,708.00	138,708.00	0.00	138,708.00	138,708.00	71,292.00	71,292.00
3161	SERVICIOS DE TELECOMUNICACIONES Y SATÉLITES	10,000.00	0.00	0.00	10,000.00	9,851.87	9,851.87	9,851.87	0.00	9,851.87	9,851.87	148.13	148.13
3171	SERVICIOS DE ACCESO DE INTERNET, REDES Y PROCESAMIENTO DE INFORMACIÓN	353,695.56	0.00	0.00	353,695.56	348,524.39	348,524.39	348,524.39	0.00	348,524.39	348,524.39	5,171.17	5,171.17
3181	SERVICIOS POSTALES Y TELEGRÁFICOS	15,000.00	0.00	0.00	15,000.00	1,046.72	1,046.72	1,046.72	0.00	1,046.72	1,046.72	13,953.28	13,953.28
3200	SERVICIOS DE ARRENDAMIENTO	741,542.00	0.00	0.00	741,542.00	720,238.00	720,238.00	720,238.00	0.00	720,238.00	720,238.00	21,304.00	21,304.00
3221	ARRENDAMIENTO DE EDIFICIOS	740,542.00	0.00	0.00	740,542.00	720,238.00	720,238.00	720,238.00	0.00	720,238.00	720,238.00	20,304.00	20,304.00
3271	ARRENDAMIENTO DE ACTIVOS INTANGIBLES	1,000.00	0.00	0.00	1,000.00	0.00	0.00	0.00	0.00	0.00	0.00	1,000.00	1,000.00
3300	SERVICIOS PROFESIONALES, CIENTÍFICOS, TÉCNICOS Y OTROS SERVICIOS	4,285,841.42	2,500.34	0.00	4,288,341.76	2,970,689.33	2,970,689.33	2,970,689.33	0.00	2,970,689.33	2,970,689.33	1,317,652.43	1,317,652.43
3311	SERVICIOS LEGALES, DE CONTABILIDAD, AUDITORIA Y RELACIONADOS	255,471.70	0.00	0.00	255,471.70	95,360.10	95,360.10	95,360.10	0.00	95,360.10	95,360.10	160,111.60	160,111.60
3321	SERVICIOS DE DISEÑO, ARQUITECTURA, INGENIERÍA Y ACTIVIDADES RELACIONADAS	0.00	0.00	0.00	0.00	0.00	0.00	0.00	0.00	0.00	0.00	0.00	0.00
3331	SERVICIOS DE CONSULTORÍA ADMINISTRATIVA, PROCESOS, TÉCNICA Y EN TECNOLOGÍAS DE LA INFORMACIÓN	444,698.12	0.00	0.00	444,698.12	444,270.52	444,270.52	444,270.52	0.00	444,270.52	444,270.52	427.60	427.60
3341	SERVICIOS DE CAPACITACIÓN	350,000.00	0.00	0.00	350,000.00	284,087.63	284,087.63	284,087.63	0.00	284,087.63	284,087.63	65,912.37	65,912.37
3351	SERVICIOS DE INVESTIGACIÓN CIENTÍFICA Y DESARROLLO	234,400.00	0.00	0.00	234,400.00	0.00	0.00	0.00	0.00	0.00	0.00	234,400.00	234,400.00
3361	SERVICIOS DE APOYO ADMINISTRATIVO Y FOTOCOPIADO	920,000.00	0.00	0.00	920,000.00	478,049.62	478,049.62	478,049.62	0.00	478,049.62	478,049.62	441,950.38	441,950.38
3362	SERVICIOS DE IMPRESIÓN	1,331,271.60	0.00	0.00	1,331,271.60	916,421.12	916,421.12	916,421.12	0.00	916,421.12	916,421.12	414,850.48	414,850.48
3381	SERVICIO DE VIGILANCIA	750,000.00	2,500.34	0.00	752,500.34	752,500.34	752,500.34	752,500.34	0.00	752,500.34	752,500.34	0.00	0.00
3391	SERVICIOS PROFESIONALES, CIENTÍFICOS, TÉCNICOS INTEGRALES Y OTROS	0.00	0.00	0.00	0.00	0.00	0.00	0.00	0.00	0.00	0.00	0.00	0.00
3400	SERVICIOS FINANCIEROS, BANCARIOS Y COMERCIALES	222,432.67	0.00	0.00	222,432.67	187,262.31	187,262.31	187,262.31	0.00	187,262.31	187,262.31	35,170.36	35,170.36
3411	SERVICIOS FINANCIEROS Y BANCARIOS	70,000.00	0.00	0.00	70,000.00	35,831.32	35,831.32	35,831.32	0.00	35,831.32	35,831.32	34,168.68	34,168.68
3451	SEGURO DE BIENES PATRIMONIALES	140,000.00	0.00	0.00	140,000.00	138,998.36	138,998.36	138,998.36	0.00	138,998.36	138,998.36	1,001.64	1,001.64
3461	ALMACENAJE ENVASE Y EMBALAJE	12,432.67	0.00	0.00	12,432.67	12,432.63	12,432.63	12,432.63	0.00	12,432.63	12,432.63	0.04	0.04
3491	DIFERENCIAS POR VARIACIONES EN EL TIPO DE CAMBIO	0.00	0.00	0.00	0.00	0.00	0.00	0.00	0.00	0.00	0.00	0.00	0.00
3500	SERVICIOS DE INSTALACIÓN, REPARACIÓN, MANTENIMIENTO Y CONSERVACIÓN	1,777,126.16	648,417.18	0.00	2,425,543.34	2,039,433.69	2,039,433.69	2,039,433.69	0.00	2,039,433.69	2,039,433.69	386,109.65	386,109.65
3511	CONSERVACIÓN Y MANTENIMIENTO MENOR DE INMUEBLES	439,856.80	574,632.38	0.00	1,014,489.18	839,363.21	839,363.21	839,363.21	0.00	839,363.21	839,363.21	175,125.97	175,125.97
3521	INSTALACIÓN, REPARACIÓN Y MANTENIMIENTO DE MOBILIARIO Y EQUIPO DE ADMINISTRACIÓN, EDUCACIONAL Y RECREATIVO	40,000.00	73,784.80	0.00	113,784.80	87,782.84	87,782.84	87,782.84	0.00	87,782.84	87,782.84	26,001.96	26,001.96
3531	INSTALACIÓN, REPARACIÓN Y MANTENIMIENTO DE EQUIPO DE CÓMPUTO Y TECNOLOGÍAS DE LA INFORMACIÓN	130,000.00	0.00	0.00	130,000.00	129,848.92	129,848.92	129,848.92	0.00	129,848.92	129,848.92	151.08	151.08
3553	REPARACIÓN, MANTENIMIENTO Y CONSERVACIÓN, DE EQUIPO DE TRANSPORTE DESTINADOS A SERVIDORES PÚBLICOS Y SERVICIOS ADMINISTRATIVOS	186,729.21	0.00	0.00	186,729.21	122,746.33	122,746.33	122,746.33	0.00	122,746.33	122,746.33	63,982.88	63,982.88
3571	INSTALACIÓN, REPARACIÓN Y MANTENIMIENTO DE MAQUINARIA, OTROS EQUIPOS Y HERRAMIENTA	187,328.00	0.00	0.00	187,328.00	147,704.86	147,704.86	147,704.86	0.00	147,704.86	147,704.86	39,623.14	39,623.14
3581	SERVICIOS DE LIMPIEZA Y MANEJO DE DESECHOS	723,021.75	0.00	0.00	723,021.75	667,021.63	667,021.63	667,021.63	0.00	667,021.63	667,021.63	56,000.12	56,000.12
3591	SERVICIO DE JARDINERÍA Y FUMIGACIÓN	70,190.40	0.00	0.00	70,190.40	44,965.90	44,965.90	44,965.90	0.00	44,965.90	44,965.90	25,224.50	25,224.50
3600	SERVICIOS DE COMUNICACIÓN SOCIAL Y PUBLICIDAD	1,392,286.80	0.00	651,591.52	740,695.28	525,789.68	525,789.68	525,789.68	0.00	525,789.68	525,789.68	214,905.60	214,905.60
3611	DIFUSIÓN POR RADIO, TELEVISIÓN Y OTROS MEDIOS DE MENSAJES SOBRE PROGRAMAS Y ACTIVIDADES GUBERNAMENTALES	1,171,886.80	0.00	651,591.52	520,295.28	372,669.68	372,669.68	372,669.68	0.00	372,669.68	372,669.68	147,625.60	147,625.60
3691	OTROS SERVICIOS DE INFORMACIÓN	220,400.00	0.00	0.00	220,400.00	153,120.00	153,120.00	153,120.00	0.00	153,120.00	153,120.00	67,280.00	67,280.00
3700	SERVICIOS DE TRASLADO Y VIÁTICOS	1,051,300.00	0.00	0.00	1,051,300.00	318,560.98	318,560.98	318,560.98	0.00	318,560.98	318,560.98	732,739.02	732,739.02
3711	PASAJES AÉREOS NACIONALES	150,000.00	0.00	0.00	150,000.00	4,088.00	4,088.00	4,088.00	0.00	4,088.00	4,088.00	145,912.00	145,912.00
3712	PASAJES AÉREOS INTERNACIONALES	160,000.00	0.00	0.00	160,000.00	0.00	0.00	0.00	0.00	0.00	0.00	160,000.00	160,000.00
3721	PASAJES TERRESTRES NACIONALES	30,000.00	0.00	0.00	30,000.00	396.00	396.00	396.00	0.00	396.00	396.00	29,604.00	29,604.00
3722	PASAJES TERRESTRES AL INTERIOR DEL DISTRITO FEDERAL	401,300.00	0.00	0.00	401,300.00	312,042.00	312,042.00	312,042.00	0.00	312,042.00	312,042.00	89,258.00	89,258.00
3751	VIÁTICOS EN EL PAÍS	150,000.00	0.00	0.00	150,000.00	2,034.98	2,034.98	2,034.98	0.00	2,034.98	2,034.98	147,965.02	147,965.02
3761	VIÁTICOS EN EL EXTRANJERO	160,000.00	0.00	0.00	160,000.00	0.00	0.00	0.00	0.00	0.00	0.00	160,000.00	160,000.00
3800	SERVICIOS OFICIALES	1,971,206.41	264,100.82	264,100.82	1,971,206.41	1,350,543.66	1,350,543.66	1,350,543.66	0.00	1,350,543.66	1,350,543.66	620,662.75	620,662.75
3822	GASTOS DE ORDEN SOCIAL	0.00	0.00	0.00	0.00	0.00	0.00	0.00	0.00	0.00	0.00	0.00	0.00
3831	CONGRESOS Y CONVENCIONES	1,791,206.41	264,100.82	264,100.82	1,791,206.41	1,331,957.66	1,331,957.66	1,331,957.66	0.00	1,331,957.66	1,331,957.66	459,248.75	459,248.75
3851	GASTOS DE REPRESENTACIÓN	180,000.00	0.00	0.00	180,000.00	18,586.00	18,586.00	18,586.00	0.00	18,586.00	18,586.00	161,414.00	161,414.00
3900	OTROS SERVICIOS GENERALES	6,734,625.09	1,467,799.67	0.00	8,202,424.76	6,819,994.39	6,819,994.39	6,819,994.39	0.00	6,819,994.39	6,819,994.39	1,382,430.37	1,382,430.37
3921	IMPUESTOS Y DERECHOS	87,723.50	0.00	0.00	87,723.50	81,560.00	81,560.00	81,560.00	0.00	81,560.00	81,560.00	6,163.50	6,163.50
3969	OTROS GASTOS POR RESPONSABILIDADES	0.00	0.00	0.00	0.00	0.00	0.00	0.00	0.00	0.00	0.00	0.00	0.00
3981	IMPUESTO SOBRE NÓMINA	2,959,996.54	128,819.41	0.00	3,088,815.95	2,512,228.51	2,512,228.51	2,512,228.51	0.00	2,512,228.51	2,512,228.51	576,587.44	576,587.44
3982	OTROS IMPUESTOS DERIVADOS DE UNA RELACIÓN LABORAL	3,686,905.05	1,338,980.26	0.00	5,025,885.31	4,226,205.88	4,226,205.88	4,226,205.88	0.00	4,226,205.88	4,226,205.88	799,679.43	799,679.43
		19,945,056.11	2,383,492.01	915,692.34	21,412,855.78	16,551,515.25	16,551,515.25	16,551,515.25	0.00	16,551,515.25	16,551,515.25	4,861,340.53	4,861,340.53



INSTITUTO DE ACCESO A LA INFORMACIÓN PÚBLICA Y PROTECCIÓN DE DATOS PERSONALES DEL DISTRITO FEDERAL
ESTADO DEL EJERCICIO DEL PRESUPUESTO 2018
DEL 01 DE ENERO AL 31 DE DICIEMBRE DE 2018

PARTIDA	NOMBRE	PRESUPUESTO DE EGRESOS APROBADO	AMPLIACIONES	REDUCCIONES	PRESUPUESTO MODIFICADO	PRESUPUESTO PROGRAMADO AL PERÍODO (DICIEMBRE)	PRESUPUESTO COMPROMETIDO	PRESUPUESTO DEVENGADO	PRESUPUESTO DISPONIBLE AL PERÍODO (PROBABLES)	PRESUPUESTO EJERCIDO	PRESUPUESTO PAGADO	CREDITO DISPONIBLE PARA COMPROMETER (PROBABLES)	CREDITO DISPONIBLE (PROBABLES)
4000	TRANSFERENCIAS, ASIGNACIONES, SUBSIDIOS Y OTRAS AYUDAS												
4400	AYUDAS SOCIALES	1,540,000.00	1,300,000.00	1,300,000.00	1,540,000.00	65,998.00	65,998.00	65,998.00	0.00	65,998.00	65,998.00	1,474,002.00	1,474,002.00
4411	PREMIOS	240,000.00	0.00	0.00	240,000.00	65,998.00	65,998.00	65,998.00	0.00	65,998.00	65,998.00	174,002.00	174,002.00
4451	AYUDAS SOCIALES A INSTITUCIONES SIN FINES DE LUCRO	1,300,000.00	1,300,000.00	1,300,000.00	1,300,000.00	0.00	0.00	0.00	0.00	0.00	0.00	1,300,000.00	1,300,000.00
		1,540,000.00	1,300,000.00	1,300,000.00	1,540,000.00	65,998.00	65,998.00	65,998.00	0.00	65,998.00	65,998.00	1,474,002.00	1,474,002.00
5000	BIENES MUEBLES, INMUEBLES E INTANGIBLES												
5100	MOBILIARIO Y EQUIPO DE ADMINISTRACIÓN	440,800.00	41,300.00	41,300.00	440,800.00	434,930.08	434,930.08	434,930.08	0.00	434,930.08	434,930.08	5,869.92	5,869.92
5111	MUEBLES DE OFICINA Y ESTANTERÍA	220,400.00	0.00	41,300.00	179,100.00	174,295.48	174,295.48	174,295.48	0.00	174,295.48	174,295.48	4,804.52	4,804.52
5121	MUEBLES, EXCEPTO DE OFICINA Y ESTANTERÍA	0.00	32,020.00	0.00	32,020.00	32,016.00	32,016.00	32,016.00	0.00	32,016.00	32,016.00	4.00	4.00
5151	EQUIPO DE CÓMPUTO Y TECNOLOGÍAS DE INFORMACIÓN	220,400.00	0.00	0.00	220,400.00	219,338.60	219,338.60	219,338.60	0.00	219,338.60	219,338.60	1,061.40	1,061.40
5191	OTROS MOBILIARIOS Y EQUIPO DE ADMINISTRACIÓN	0.00	9,280.00	0.00	9,280.00	9,280.00	9,280.00	9,280.00	0.00	9,280.00	9,280.00	0.00	0.00
5200	MOBILIARIO Y EQUIPO EDUCACIONAL Y RECREATIVO	0.00	0.00	0.00	0.00	0.00	0.00	0.00	0.00	0.00	0.00	0.00	0.00
5211	EQUIPOS Y APARATOS AUDIOVISUALES	0.00	0.00	0.00	0.00	0.00	0.00	0.00	0.00	0.00	0.00	0.00	0.00
5231	CÁMARAS FOTOGRAFICAS Y DE VIDEO	0.00	0.00	0.00	0.00	0.00	0.00	0.00	0.00	0.00	0.00	0.00	0.00
5400	VEHÍCULOS Y EQUIPO DE TRANSPORTE	0.00	0.00	0.00	0.00	0.00	0.00	0.00	0.00	0.00	0.00	0.00	0.00
5413	VEHÍCULOS Y EQUIPO TERRESTRE DESTINADOS A SERVIDORES PÚBLICOS Y SERVICIOS ADMINISTRATIVOS	0.00	0.00	0.00	0.00	0.00	0.00	0.00	0.00	0.00	0.00	0.00	0.00
5600	MAQUINARIA, OTROS EQUIPOS Y HERRAMIENTAS	0.00	0.00	0.00	0.00	0.00	0.00	0.00	0.00	0.00	0.00	0.00	0.00
5641	SISTEMAS DE AIRE ACONDICIONADO, CALEFACCIÓN Y DE REFRIGERACIÓN INDUSTRIAL Y COMERCIAL	0.00	0.00	0.00	0.00	0.00	0.00	0.00	0.00	0.00	0.00	0.00	0.00
5900	ACTIVOS INTANGIBLES	583,264.00	0.00	0.00	583,264.00	405,794.08	405,794.08	405,794.08	0.00	405,794.08	405,794.08	177,469.92	177,469.92
5911	SOFTWARE	0.00	0.00	0.00	0.00	0.00	0.00	0.00	0.00	0.00	0.00	0.00	0.00
5971	LICENCIAS INFORMÁTICAS E INTELECTUALES	583,264.00	0.00	0.00	583,264.00	405,794.08	405,794.08	405,794.08	0.00	405,794.08	405,794.08	177,469.92	177,469.92
		1,024,064.00	41,300.00	41,300.00	1,024,064.00	840,724.16	840,724.16	840,724.16	0.00	840,724.16	840,724.16	183,339.84	183,339.84
	PRESUPUESTO TOTAL 2018	143,448,360.00	7,266,680.97	7,266,680.97	143,448,360.00	124,241,369.62	124,241,369.62	124,241,369.62	0.00	124,241,369.62	124,241,369.62	19,206,990.38	19,206,990.38



RESPONSABLE DE ELABORAR LA INFORMACIÓN
NOMBRE: ARMANDO MANUEL GONZÁLEZ CAMPUZANO
CARGO: DIRECTOR DE ADMINISTRACIÓN Y FINANZAS
FIRMA:

* De conformidad con el Acuerdo del Pleno número 1461/SO/05-11/2014

RESPONSABLE DE ENVIAR LA INFORMACIÓN
NOMBRE: ANA LIA DE FATIMA GARCIA GARCIA
CARGO: SECRETARIA EJECUTIVA
FIRMA: *Anahat Garcia*

**ÓRGANO AUTÓNOMO: INSTITUTO DE ACCESO A LA INFORMACIÓN PÚBLICA Y
PROTECCIÓN DE DATOS PERSONALES DEL DISTRITO FEDERAL
NOTAS A LOS ESTADOS FINANCIEROS AL 31 DE DICIEMBRE DE 2018**

A) NOTAS DE DESGLOSE

I) Notas al Estado de Situación Financiera

Activo

Efectivo y Equivalentes

EFFECTIVO Y EQUIVALENTES (CIFRAS A PESOS)		
INTEGRACIÓN	2018	2017
EFFECTIVO.	0.00	0.00
BANCOS, DEPENDENCIAS Y OTROS	332,616.74	259,733.09
DEPÓSITOS DE FONDOS DE TERCEROS EN GARANTIA	0.00	0.00
DEUDORES DIVERSOS POR COBRAR A CORTO PLAZO	0.00	0.00
TOTAL	332,616.74	259,733.09

Bienes Muebles, Inmuebles e Intangibles

El método de depreciación utilizado es en línea recta, las tasas anuales de depreciación y amortización de los bienes muebles e intangibles, son de conformidad con lo siguiente:

Mobiliario y equipo de administración:

Mobiliario y equipo de oficina 10 %

Equipo informático 30 %

Mobiliario y Equipo Educativo y Recreativo:

Equipo audiovisual y de video 10 %

Equipo de Transporte:

Vehículos y equipo de transporte 25 %

Maquinaria, otros equipos y herramientas:

Equipo de comunicación 10 %



Maquinaria y equipo 10 %

Software y Licencias 100 %

El monto de la depreciación acumulada fue de \$25,773,624.52 y la amortización acumulada de 3,939,242.36. La depreciación y amortización a diciembre de 2018 es de \$1,564,262.12 y \$716,854.38, respectivamente.

El edificio que ocupa el Instituto es objeto de convenios de comodato suscritos entre el Instituto de Acceso a la Información Pública y Protección de Datos Personales del Distrito Federal y Servicios Metropolitanos, S.A. de C.V.

BIENES MUEBLES, INMUEBLES E INTANGIBLES (CIFRAS A PESOS)		
INTEGRACIÓN	2018	2017
MOBILIARIO Y EQUIPO DE ADMINISTRACIÓN	19,369,887.89	18,934,957.81
MOBILIARIO Y EQUIPO EDUCACIONAL Y RECREATIVO	1,464,710.99	1,464,710.99
EQUIPO DE TRANSPORTE	5,528,782.00	5,528,782.00
MAQUINARIA, OTROS EQUIPOS Y HERRAMIENTAS	1,969,758.16	1,969,758.16
COLECCIONES, OBRAS, EQUIPOS DE ARTE Y OBJETOS VALIOSO	31,262.00	31,262.00
SUBTOTAL	28,364,401.04	27,929,470.96
SOFTWARE	36,297.21	36,297.21
LICENCIAS	4,020,233.75	3,395,359.06
SUBTOTAL	4,056,530.96	3,431,656.27
TOTAL	32,420,932.00	31,580,207.84

Por lo que respecta al equipo de transporte, en el importe de \$5,528,782.00, se encuentra incluido el valor de un Tsuru modelo 2013 con placas 459YUD con un valor de adquisición de \$137,300.00 y un Sentra Advance CVT modelo 2015 con placas F39AAS, con un costo de adquisición de \$256,100.00, los cuales fueron robados los días 23 de mayo de 2014 y 8 de octubre del 2015, respectivamente. Las unidades se encuentran consideradas en el total del activo hasta que se aprueben los **“LINEAMIENTOS PARA LA ADMINISTRACIÓN, DESTINO FINAL Y BAJA DE BIENES MUEBLES E INFORMÁTICOS DEL INSTITUTO DE ACCESO A LA INFORMACIÓN PÚBLICA Y PROTECCIÓN DE DATOS PERSONALES DEL DISTRITO FEDERAL”** por las autoridades del Instituto y proceder a su baja.



Pasivo

Corresponde a las retenciones y contribuciones por pagar a corto plazo y otras cuentas por pagar a corto plazo como sigue:

Retenciones y contribuciones por pagar a corto plazo

ISR	
Sueldos y salarios	80,629.92
	<u>\$80,629.92</u>

Otras cuentas por pagar a corto plazo

Aguinaldos	26,582.03
Laudos	22,489.75
Seguro de Separación Individualizado	202,915.04
	<u>\$251,986.82</u>

Patrimonio

El patrimonio del Instituto está integrado por las aportaciones del Gobierno de la Ciudad de México para inversión en activos no circulantes.

II) Notas al Estado de Actividades

Ingresos de Gestión

El Instituto recaudó ingresos por 143,448,360 pesos que corresponden a las Transferencias Internas y Asignaciones al Sector Público de la Secretaría de Finanzas del Gobierno de la Ciudad de México, para la operación del Instituto. Sin embargo, se realizó un reintegro por 19,206,990.38 pesos debido a que no fueron ejercidos por el Instituto. Dicho reintegro fue depositado a la Secretaría de Administración y Finanzas el día 14 de enero de 2019. Por lo tanto, los ingresos del Instituto correspondieron a 124,241,369.62 pesos.

Otros ingresos

INGRESOS DE GESTIÓN (CIFRAS A PESOS)		
INTEGRACIÓN	2018	2017
INGRESOS FINANCIEROS	0.00	624,998.70
OTROS INGRESOS Y BENEFICIOS VARIOS	0.00	0.00
TOTAL	0.00	624,998.70

El Instituto tuvo rendimientos financieros derivados de la Cuenta de Inversión del mes de enero a diciembre de 2018 por 1,217,428.89 pesos e ingresos derivados de la venta de bases de Licitación Pública Nacional por 1,500.00 pesos, los cuales fueron reintegrados a la Secretaría de Administración y Finanzas el día 14 de enero de 2019.

Gastos y Otras Pérdidas:

Gastos de Funcionamiento

Corresponden al ejercicio presupuestal del gasto para que el Instituto desarrolle las funciones que le han sido encomendadas.

Gastos de funcionamiento que representan más del 10% del total de gastos.

- Servicios Personales por \$104,707,098.61
El gasto corresponde al pago de las remuneraciones al personal de carácter permanente y transitorio que trabaja en el Instituto, prestaciones de seguridad social y económica.
- Servicios Generales por \$16,551,515.25
El gasto corresponde principalmente al pago de servicio de energía eléctrica, arrendamiento de edificios por los autos institucionales y del personal autorizado para recibir la prestación, servicio de vigilancia y limpieza; a la partida Congresos y Convenciones por los eventos realizados por el Instituto dentro o fuera de sus instalaciones; asimismo, el pago del Impuesto sobre Nóminas y de los Impuestos derivados de una relación laboral.

Otros Gastos y Pérdidas Extraordinarias

El importe reflejado representa la depreciación y amortización del 2018 por 2,281,116.50 pesos.

III) Notas al Estado de Variación en la Hacienda Pública

Los montos que modifican al patrimonio generado del periodo corresponden a la depreciación y amortización del periodo por \$1,564,262.12 y \$716,854.38, respectivamente.

IV) Notas al Estado de Flujos de Efectivo

Efectivo y equivalentes

- El análisis de los saldos inicial y final que figuran en la última parte del Estado de Flujo de Efectivo en la cuenta de efectivo y equivalentes es como sigue:

EFECTIVO Y EQUIVALENTES (CIFRAS A PESOS)		
RUBRO	2018	2017
Efectivo en Bancos – Tesorería	0.00	0.00
Efectivo en Bancos - Dependencias	332,616.74	259,733.09
Inversiones Temporales (Hasta 3 meses)	0.00	0.00
Fondos con Afectación Específica	0.00	0.00
Depósitos de Fondos de Terceros y Otros	0.00	0.00
TOTAL DE EFECTIVO Y EQUIVALENTE	332,616.74	259,733.09

Derecho a recibir efectivo o equivalentes

EFECTIVO Y EQUIVALENTES (CIFRAS A PESOS)		
RUBRO	2018	2017
Deudores Diversos por Cobrar a Corto Plazo	0.00	0.00
TOTAL DE DERECHO A RECIBIR EFECTIVO Y EQUIVALENTES	0.00	0.00

Las adquisiciones de bienes muebles e intangibles que se realizaron con los recursos de las transferencias realizadas por la Secretaría de Finanzas del Gobierno de la Ciudad de México al InfoDF.

- | | |
|--|------------------|
| 1. Intangibles. | 405,794.08 pesos |
| 2. Mobiliario y Equipo de Administración | 434,930.08 pesos |



2. Conciliación de los Flujos de Efectivo Netos de las Actividades de Operación y la cuenta de Ahorro/Desahorro antes de Rubros Extraordinarios.

CONCILIACIÓN DE FLUJOS DE EFECTIVO NETOS (CIFRAS A PESOS)		
INTEGRACIÓN	2018	2017
Ahorro/Desahorro antes de Rubros Extraordinarios		
Movimientos de Partidas o Rubros que no afectan al Efectivo		
Depreciación	1,564,262.12	2,574,802.81
Amortización	716,854.38	281,644.87
Incrementos en las Provisiones		
Incremento en Inversiones producido por Revaluación		
Ganancia/Pérdida en venta de Propiedad, Planta y Equipo		
Incrementos en Cuentas por Cobrar		
Partidas Extraordinarias		

V) CONCILIACIÓN ENTRE LOS INGRESOS PRESUPUESTARIOS Y CONTABLES, ASÍ COMO ENTRE LOS EGRESOS PRESUPUESTARIOS Y LOS GASTOS CONTABLES

La conciliación se presentará atendiendo a lo dispuesto por la Acuerdo por el que se emite el formato de conciliación entre los ingresos presupuestarios y contables, así como entre los egresos presupuestarios y los gastos contables.



INSTITUTO DE ACCESO A LA INFORMACIÓN PÚBLICA Y PROTECCIÓN DE DATOS PERSONALES DEL DISTRITO FEDERAL Conciliación entre los Egresos Presupuestarios y los Gastos Contables Correspondiente del 01 de enero al 31 de diciembre de 2018		
1. Total de Egresos (presupuestarios)		\$124,241,369.62
2. Menos egresos presupuestarios no contables		\$840,724.16
Mobiliario y equipo de administración	\$434,930.08	
Mobiliario y equipo educacional y recreativo	\$0.00	
Equipo e instrumental médico y de laboratorio	\$0.00	
Vehículos y equipo de transporte	\$0.00	
Equipo de defensa y seguridad	\$0.00	
Maquinaría, otros equipos y herramientas	\$0.00	
Activos Biotécnicos	\$0.00	
Bienes inmuebles	\$0.00	
Activos intangibles	\$405,794.08	
Obras públicas en bienes propios	\$0.00	
Acciones y participaciones de capital	\$0.00	
Compra de títulos y valores	\$0.00	
Inversiones en fideicomisos, mandatos y otros análogos	\$0.00	
Provisiones para contingencias y otras erogaciones especiales	\$0.00	
Amortización de la deuda pública	\$0.00	
Adeudos de ejercicios fiscales anteriores (ADEFAS)	\$0.00	
Otros Egresos Presupuestales No Contables	\$0.00	
3. Más gastos contables no presupuestales		\$2,281,116.50
Estimaciones, depreciaciones, deterioros, obsolescencia y amortizaciones	\$2,281,116.50	
Provisiones	\$0.00	
Disminución de inventarios	\$0.00	
Aumento por insuficiencia de estimaciones por pérdida o deterioro u obsolescencia	\$0.00	
Aumento por insuficiencia de provisiones	\$0.00	
Otros Gastos	\$0.00	
Otros Gastos contables No Presupuestales	\$0.00	
4. Total de Gasto Contable (4 = 1 - 2 + 3)		\$125,681,761.96

INSTITUTO DE ACCESO A LA INFORMACIÓN PÚBLICA Y PROTECCIÓN DE DATOS PERSONALES DEL DISTRITO FEDERAL		
Conciliación entre los Ingresos Presupuestarios y Contables		
Correspondiente del 01 de enero al 31 de diciembre de 2018		
1. Ingresos Presupuestarios		124,241,369.62
2. Mas ingresos contables no presupuestarios		\$ 0.00
Incremento por variación de inventarios	\$ 0.00	
Disminución del exceso de estimaciones por pérdida o deterioro u obsolescencia	\$ 0.00	
Disminución del exceso de provisiones	\$ 0.00	
Otros ingresos y beneficios varios	\$ 0.00	
Otros ingresos contables no presupuestarios	\$ 0.00	
3. Menos ingresos presupuestarios no contables		\$ 0.00
Productos de capital	\$ 0.00	
Aprovechamientos capital	\$ 0.00	
Ingresos derivados de financiamiento	\$ 0.00	
Otros ingresos presupuestarios no contables	\$ 0.00	
4. Ingresos Contables (4 = 1 + 2 - 3)		\$ 124,241,369.62

b) NOTAS DE MEMORIA (CUENTAS DE ORDEN)

Las cuentas de orden se utilizan para registrar movimientos de valores que no afecten o modifiquen el balance del ente, sin embargo, su incorporación en libros es necesaria con fines de recordatorio contable, de control y en general sobre los aspectos administrativos, o bien para consignar sus derechos o responsabilidades contingentes que puedan o no presentarse en el futuro.

Las cuentas que se manejan para efectos de este documento son las siguientes:

Cuentas de Orden Contables y Presupuestarias:

Cuentas de Orden Contables

Con oficio núm. INFODF/DAJ/SSL/026/2018 del 10 de enero de 2018, la Dirección de Asuntos Jurídicos informó a la Dirección de Administración y Finanzas, que al cierre del ejercicio 2017 el InfoDF cuenta con la posibilidad de obligación de pago de \$11,234,474.52, por litigios judiciales, de esta cifra, la obligación de pago en el 2018 corresponde a la cantidad de \$2,205,732.12.

- Demandas judiciales en proceso de resolución por \$11,234,474.52, representa el monto por litigios judiciales que pueden derivar una obligación de pago al Instituto.



- Resoluciones de demandas en procesos judiciales por \$11,234,474.52, representa el monto por litigios judiciales que pueden derivar una obligación de pago.

Cuentas de Orden Presupuestarias

- Ley de Ingresos Estimada. Se registró el importe por \$143,448,360.00 correspondiente al presupuesto autorizado por la Asamblea Legislativa del Distrito Federal mediante el DECRETO DE PRESUPUESTO DE EGRESOS DE LA CIUDAD DE MÉXICO PARA EL EJERCICIO FISCAL 2018, por concepto de la estimación de ingresos para las asignaciones presupuestales para los órganos autónomos. Al final del ejercicio 2018, el Importe de los ingresos recaudados se modificó a un importe de 124,241,369.62 pesos, derivado del reintegró efectuado a la Secretaría de Administración y Finanzas el día 14 de enero de 2019 por un importe de 19,206,990.38 pesos.
- Ley de Ingresos por Ejecutar. Representa el importe de la Ley de Ingresos Estimada con las modificaciones a las asignaciones presupuestales y el registro de los ingresos devengados.
- Modificaciones a la Ley de Ingresos Estimada. Se registrara la modificación a las asignaciones presupuestales realizadas por la Secretaría de Finanzas del Gobierno de la Ciudad de México.
- Ley de Ingresos Devengada. Representa el cobro efectivo de la ministración recibida por parte de la Secretaría de Finanzas del Gobierno de la Ciudad de México de conformidad con el calendario presupuestal.
- Ley de Ingresos Recaudada. Representa el cobro efectivo de la ministración recibida por parte de la Secretaría de Finanzas del Gobierno de la Ciudad de México de conformidad con el calendario presupuestal.
- Presupuesto de Egresos Aprobado: El saldo de esta cuenta refleja el importe del presupuesto autorizado correspondiente al ejercicio fiscal 2018, por \$143,448,360.00, destinado para cubrir servicios personales, materiales y suministros, servicios generales, transferencias y gastos de inversión.
- Presupuesto de Egresos por Ejercer: Representa el presupuesto de egresos autorizado menos el presupuesto comprometido.
- Modificaciones al Presupuesto de Egresos Aprobado: Representa el importe de la variación al Presupuesto de Egresos Aprobado.
- Presupuesto de Egresos Comprometido: Refleja el compromiso realizado por Instituto para la operación del mismo.



- Presupuesto de Egresos Devengado: Representa el reconocimiento de las obligaciones de pago.
- Presupuesto de Egresos Ejercido: Representa el monto de documentos aprobados por la autoridad competente.
- Presupuesto de Egresos Pagado: Representa la cancelación de las obligaciones de pago.

c) NOTAS DE GESTIÓN ADMINISTRATIVA

1. Introducción

Los Estados Financieros de los entes públicos, proveen de información financiera a los principales usuarios de la misma, al Congreso y a los ciudadanos.

2. Autorización e Historia

Mediante publicación del Decreto correspondiente en la Gaceta Oficial del Distrito Federal, el 28 de octubre de 2005 fue reformada la Ley de Transparencia y Acceso a la Información Pública del Distrito Federal, creándose el Instituto de Acceso a la Información Pública del Distrito Federal.

El 29 de agosto de 2011 se publicó en la Gaceta Oficial del Distrito Federal el Decreto por el que se reforman, adicionan y derogan diversas disposiciones de la Ley de Transparencia y Acceso a la Información Pública del Distrito Federal, a través del cual se estableció el cambio de denominación del Instituto, para adoptar el nombre de Instituto de Acceso a la Información Pública y Protección de Datos Personales del Distrito Federal.

3. Organización y Objeto Social

El Instituto es un órgano autónomo del Gobierno de la Ciudad de México, con personalidad jurídica y patrimonio propio, con autonomía presupuestaria, de operación y de decisión en materia de transparencia y acceso a la información pública. Las principales atribuciones del Instituto son: emitir opiniones y recomendaciones sobre temas relacionados con la Ley de Transparencia y Acceso a la Información Pública del Distrito Federal; realizar investigaciones en materia de acceso a la información y sus derechos relacionados; establecer políticas y lineamientos en materia de acceso a la información y catalogación de todo tipo de datos, registro y archivos, entre otras.

Consideraciones fiscales

El Instituto no es contribuyente del Impuesto Sobre la Renta (ISR), de conformidad con los artículos 93 y 102 de la Ley del ISR. El Instituto únicamente se encuentra obligado a efectuar las retenciones



de impuesto que se originan por concepto de las remuneraciones pagadas por sueldos y salarios a sus trabajadores; asimismo, a efectuar la retención sobre honorarios asimilables a salarios y arrendamientos a personas físicas y efectuar el entero ante las autoridades fiscales de conformidad con la Ley antes citada.

El artículo 3 de la Ley del Impuesto al Valor Agregado establece que el Instituto deberá aceptar la traslación de este impuesto y efectuar el pago por los actos gravados que realice, en su caso.

Estructura organizacional básica

El Pleno del Instituto, mediante acuerdo **núm. 0483/SO/06-04/2017**, aprobó con fecha 6 de abril de 2017 el Reglamento Interior del Instituto de Acceso a la Información Pública y Protección de Datos Personales del Distrito Federal, quedando su estructura como sigue:

- I. Pleno
- II. Comisionado Presidente
- III. Comisionados Ciudadanos
- IV. Secretaría Técnica
- V. Secretaría Ejecutiva
- VI. Órgano Interno de Control
- VII. Dirección de Asuntos Jurídicos
 - Dirección de Capacitación y Cultura de la Transparencia
 - Dirección de Evaluación, Estudios y Gobierno Abierto
 - Dirección de Vinculación con la Sociedad
 - Dirección de Datos Personales
 - Dirección de Tecnologías de Información
 - Dirección de Administración y Finanzas
 - Dirección de Comunicación Social

4. Bases de Preparación de los Estados Financieros

El Instituto tiene de conocimiento y ha observado como base de elaboración de los Estados Financieros y Presupuestales la normatividad aplicable de conformidad con lo siguiente: Con fecha 31 de diciembre de 2008, El H. Congreso de la Unión aprobó la Ley General de Contabilidad Gubernamental (LGCG) vigente a partir de 1° de enero de 2009; esta ley tiene como objeto establecer los criterios generales que regirán la contabilidad gubernamental y la emisión de información financiera de los entes públicos, con el fin de lograr su adecuada armonización.

Esta ley es de observancia obligatoria para los poderes Ejecutivo, Legislativo y Judicial de la Federación, los estados y el Distrito Federal; los ayuntamientos de los municipios; los órganos político administrativos de las demarcaciones territoriales del Distrito Federal; las entidades de la



administración pública paraestatal, ya sean federales, estatales o municipales y los órganos autónomos federales y estatales.

La Ley establece la creación de un Consejo Nacional de Armonización Contable (CONAC), el cual tiene por objeto la emisión de las normas contables y lineamientos para la generación de información financiera que aplicarán los entes públicos. El CONAC ha emitido las siguientes disposiciones:

- Marco Conceptual de Contabilidad Gubernamental.
- Postulados Básicos de Contabilidad Gubernamental.
- Normas y Metodología para la Determinación de los Momentos Contables de los Egresos.
- Normas y Metodología para la Determinación de los Momentos Contables de los Ingresos.
- Lineamientos sobre los indicadores para medir los avances físicos y financieros relacionados con los recursos públicos federales.
- Clasificador por Tipo de gasto.
- Clasificador funcional del gasto.
- Clasificador por Objeto del Gasto.
- Lineamientos mínimos relativos al Diseño e Integración del Registro en los libros Diario, Mayor e Inventarios y Balances (Registro Electrónico).
- Manual de Contabilidad Gubernamental.
- Reglas de Registro y Valoración del Patrimonio y sus elementos específicos.

La Unidad de Contabilidad Gubernamental e Informes de la Gestión Pública emitió, el 29 de julio de 2011, los "Lineamientos de la Estrategia de Armonización para la Administración Pública Federal Paraestatal a efecto de dar cumplimiento a la Ley General de Contabilidad Gubernamental". De acuerdo a esos lineamientos, los entes públicos deberán disponer de Manuales de Contabilidad a más tardar el 31 de diciembre de 2011, de conformidad en el Artículo 4º transitorio fracción II de la LGCG, y a partir del 1 de enero de 2012 deberán realizar registros contables con base acumulativa en apego a los documentos emitidos por la CONAC, que se mencionan en el párrafo anterior.

Postulados básicos

Existencia Permanente

Al Instituto de Acceso a la Información Pública y Protección de Datos Personales del Distrito Federal, Ente Público del Gobierno de la Ciudad de México, de conformidad con el Decreto de Presupuesto de Egresos de la Ciudad de México para el Ejercicio Fiscal 2018 aprobado por la Asamblea Legislativa del Distrito Federal y publicado en la Gaceta Oficial de la Ciudad de México el día 31 de diciembre de 2017, le autorizaron los recursos para su operación, por lo que los estados financieros se realizaron sobre la base de existencia permanente ya que se encuentra en la posibilidad de ejecutar su Programa Operativo Anual. Sin embargo, de conformidad con el Artículo Décimo



Séptimo Transitorio del Decreto por el que se expide la Ley de Transparencia, Acceso a la Información y Rendición de Cuentas de la Ciudad de México, publicado en la Gaceta Oficial de la Ciudad de México el día 6 de mayo de 2016, el actual Instituto se extinguirá a partir del 1 de abril del 2018 y se creará el nuevo Instituto de Transparencia, Acceso a la Información Pública, Protección de Datos Personales y Rendición de Cuentas de la Ciudad de México.

“DÉCIMO SÉPTIMO. El nuevo Instituto de Transparencia, Acceso a la Información Pública, Protección de Datos Personales y Rendición de Cuentas de la Ciudad de México que crea la presente Ley, con los Comisionados Ciudadanos que lo conformarán, entrará en operación a partir del primer día del mes de abril del año dos mil dieciocho, y como consecuencia se extinguirá el actual Instituto de Transparencia, Acceso a la Información Pública y Protección de Datos Personales del Distrito Federal.”

5. Políticas de Contabilidad Significativas

- Principales Políticas Contables

De conformidad con la Ley General de Contabilidad Gubernamental, el Instituto está sujeto a la normatividad que expida el Consejo Nacional de Armonización Contable y a las disposiciones emitidas por el Secretario Técnico de dicho Consejo, representado por el Titular de la Unidad de Contabilidad Gubernamental e Informes sobre la Gestión Pública de la Secretaría de Hacienda y Crédito Público.

El 31 de diciembre de 2008 fue publicada en el Diario Oficial de la Federación la Ley General de Contabilidad Gubernamental, que tiene por objeto establecer los criterios generales que regirán la Contabilidad Gubernamental y la emisión de la información financiera de los entes públicos, con el fin de lograr su adecuada armonización, para facilitar a los entes públicos el registro y la fiscalización de los activos, pasivos, ingresos y gastos y, en general, a contribuir a medir la eficacia, economía y eficiencia del gasto e ingresos públicos.

El Órgano de coordinación para la armonización de la contabilidad gubernamental es el Consejo Nacional de Armonización Contable (CONAC), el cual tiene por objeto la emisión de las normas contables y lineamientos para la generación de información financiera que aplicarán los entes públicos, previamente formulados y propuestas por el Secretario Técnico.

Con fecha 20 de agosto de 2009, fueron publicados en el Diario Oficial de la Federación del Marco Conceptual de Contabilidad Gubernamental, los Postulados Básicos de Contabilidad Gubernamental y las Normas y Metodología para la Determinación de los Momentos Contables de los Egresos.

En el ámbito de aplicación del Marco Conceptual de Contabilidad Gubernamental se establece como de aplicación supletoria:



- La normatividad emitida por las unidades administrativas o instancias competentes en Materia de Contabilidad Gubernamental;
- Las Normas de Internacionales de Contabilidad para el Sector Publico (NICSP) emitidas por la Junta de Normas Internacionales de Contabilidad del Sector Publico (International Public Sector Accounting Standards Board, International Federation Accounting Committee).
- Las Normas de Información Financiera del Consejo Mexicano para la Investigación y Desarrollo de Normas de Información Financiera (CINIF).

En noviembre de 2010 el CONAC emitió el Manual de Contabilidad Gubernamental, el cual fue modificado mediante acuerdo publicado el 30 de diciembre de 2013.

- **Bases de registro de las operaciones**

La contabilidad del Instituto es mantenida sobre la base de costos históricos originales. Consecuentemente, sus estados financieros no reconocen los efectos de la inflación sobre la información financiera.

- **Activos fijos**

Los activos fijos son registrados a su costo de adquisición. La depreciación sobre dichos activos se registra como una disminución del patrimonio, aplicando las siguientes tasas anuales con base en lo siguiente:

Mobiliario y equipo de oficina	10%
Equipo informático	30%
Equipo audiovisual y de video	10%
Equipo de comunicación	10%
Vehículo y Equipo de Transporte	25%
Maquinaria y equipo	10%

Las colecciones y libros no son depreciados, considerando la naturaleza de estos activos.

- **Activos Intangibles**

Los activos intangibles son registrados a su costo de adquisición. La amortización sobre dichos activos se registra como una disminución del patrimonio, aplicando la siguiente tasa anual:

Licencias y software 100%

- **Ministraciones de recursos**

Para financiar sus gastos de operación y de inversión, el Instituto recibe ministraciones de recursos, autorizadas por la Asamblea Legislativa del Distrito Federal, y suministradas por la Secretaría de



Finanzas del Gobierno de la Ciudad de México. Las ministraciones de recursos destinadas a financiar gastos de operación se registran en el estado de ingresos y egresos, y las ministraciones destinadas a financiar gastos de inversión se registran como parte del patrimonio.

6. Ministraciones del Gobierno de la Ciudad de México

En el ejercicio terminado al 31 de diciembre de 2018, las ministraciones de recursos recibidas por el Instituto se distribuyeron como se muestra en el siguiente cuadro. La distribución entre gastos de operación y gastos de inversión es decidida por el Pleno del Instituto.

Ministraciones destinadas a gastos de operación	\$123,400,645.46
Ministraciones destinadas a gastos de inversión	840,724.16
Total ministraciones recibidas	\$124,241,369.62

7. Ejercicio presupuestal

En resumen el ejercicio presupuestal del Instituto de Acceso a la Información Pública y Protección de Datos Personales del Distrito Federal del periodo comprendido del 1 de enero al 31 de diciembre de 2018 se muestra a continuación; asimismo, por separado se presenta el estado presupuestal correspondiente.



Presupuesto modificado	\$143,448,360.00
Presupuesto ejercido	124,241,369.62
Remanente	<u>\$19,206,990.38</u>

El remanente por 19,206,990.38 se reintegró a la Secretaría de Administración y Finanzas el día 14 de enero de 2019.

Autorización de la emisión de los Estados Financieros

Los estados financieros y sus notas fueron autorizados para su emisión el 14 de enero de 2019 por los funcionarios del Instituto de Acceso a la Información Pública y Protección de Datos Personales del Distrito Federal.

“Bajo protesta de decir verdad declaramos que los Estados Financieros y sus notas, son razonablemente correctos y son responsabilidad del emisor”

RESPONSABLE DE ELABORAR LA INFORMACION	RESPONSABLE DE ENVIAR LA INFORMACION
NOMBRE: ARMANDO M. GONZÁLEZ CAMPUZANO CARGO: DIRECTOR DE ADMINISTRACION Y FINANZAS*	NOMBRE: ANA LÍA DE FÁTIMA GARCÍA GARCÍA CARGO: SECRETARIA EJECUTIVA
FIRMA: 	FIRMA: 

*De conformidad con el Acuerdo del Pleno número 1461/SO/05-11/2014.