




SECRETARÍA DE ADMINISTRACIÓN Y FINANZAS  
Subsecretaría de Egresos


17 LO 00 CONGRESO DE LA CIUDAD DE MEXICO

INFORME DE AVANCE TRIMESTRAL  
ENERO- DICIEMBRE 2018

Titular:

  
Armando López Fernández  
Tesorero

Responsable:

  
Marisol Enríquez Cazañas  
Directora General de Presupuestos



**SECRETARÍA DE ADMINISTRACIÓN Y FINANZAS**  
**Subsecretaría de Egresos**

**IPRF INGRESOS POR RUBRO DE FINANCIAMIENTO**

UNIDAD RESPONSABLE DEL GASTO: 17 LO 00 CONGRESO DEL LA CIUDAD DE MEXICO

PERÍODO: ENERO-DICIEMBRE 2018

RUBRO DE INGRESOS	INGRESOS (Pesos con dos decimales)		IMPORTE DE LA VARIACIÓN [II-I]	EXPLICACIONES A LAS VARIACIONES
	ESTIMADOS [I]	CAPTADOS [II]		
INGRESOS POR VENTA DE BIENES Y SERVICIOS	-	16,516,480.33	16,516,480.33	Remanente del Ejercicio 2017. Rendimientos de las Cuentas Bancarias de la Asamblea Legislativa. Pago de Licitaciones, Indemnización de Seguros y otros.
		4,073,090.34	4,073,090.34	
		9,949,205.36	9,949,205.36	
		2,494,184.63	2,494,184.63	
TOTAL TRANSFERENCIAS, ASIGNACIONES, SUBSIDIOS Y OTRAS AYUDAS	-	-	-	
- CORRIENTES				
- CAPITAL				
TRANSFERENCIAS, ASIGNACIONES, SUBSIDIOS Y OTRAS AYUDAS LOCALES	2,366,054,290.00	2,366,054,290.00	-	
- CORRIENTES	2,366,054,290.00	2,366,054,290.00	-	
- CAPITAL				
TRANSFERENCIAS, ASIGNACIONES, SUBSIDIOS Y OTRAS AYUDAS FEDERALES	-	-	-	
- CORRIENTES				
- CAPITAL				
<b>TOTAL URG</b>	<b>2,366,054,290.00</b>	<b>2,382,570,770.33</b>	<b>16,516,480.33</b>	

*M L*



SECRETARÍA DE ADMINISTRACIÓN Y FINANZAS  
Subsecretaría de Egresos

EPCE EJERCICIO PRESUPUESTAL EN CLASIFICACIÓN ECONÓMICA

UNIDAD RESPONSABLE DEL GASTO: 17 L0 00 CONGRESO DEL LA CIUDAD DE MEXICO

PERÍODO: ENERO-DICIEMBRE 2018

CAP	PRESUPUESTO (Pesos con dos decimales)				VARIACIÓN		A) EXPLICACIÓN A LAS VARIACIONES DEL PRESUPUESTO DEVENGADO RESPECTO DEL MODIFICADO
	MODIFICADO (1)	DEVENGADO (2)	EJERCIDO (3)	PAGADO (4)	(5)=2-1	(6)=3-2	B) EXPLICACIÓN A LAS VARIACIONES DEL PRESUPUESTO EJERCIDO RESPECTO AL DEVENGADO
TOTAL GASTO CORRIENTE	2,353,380,354.77	2,269,476,192.17	2,251,947,694.06	2,250,072,378.93	-83,904,162.60	-17,528,498.11	
1000	1,573,402,032.73	1,536,732,173.96	1,535,051,639.12	1,533,547,281.54	-36,669,858.77	-1,680,534.84	A) La variación se debe a economías derivadas de la transición de la Asamblea Legislativa, al Congreso de la Ciudad de México en el que se inició la contratación del personal de este Órgano de Gobierno. B) La variación se deriva del pago pendiente de cuotas para el seguro de vida y prestaciones del personal de este Órgano Legislativo.
2000	92,748,314.49	83,313,794.69	79,230,732.43	79,230,732.43	-9,434,519.80	-4,083,062.26	A) La variación se deriva de economías en la adquisición de: material de oficina, material de equipo de cómputo, medicinas, productos farmacéuticos, vestuario, uniformes y material eléctrico, entre otros. B) La variación se debe principalmente al pago pendiente de vestuario de este Órgano de Gobierno.
3000	336,532,335.91	299,169,534.45	287,404,633.44	287,070,925.89	-37,362,801.46	-11,764,901.01	A) La variación se deriva a economías en los servicios de: telefonía, internet, arrendamientos, asesoría contable, fiscal, y mantenimiento de equipo de cómputo entre otros. B) La variación se debe por pagos pendientes de: servicios legales de contabilidad y auditoría, servicios de internet, consultoría en tecnologías de la información, reparación y mantenimiento de mobiliario y servicios de limpieza.
4000	350,697,671.64	350,260,689.07	350,260,689.07	350,223,439.07	-436,982.57	0.00	A) La variación se deriva de provisiones para el pago de renta de Módulos de Atención Ciudadana. B) No existe variación
TOTAL GASTO DE CAPITAL	29,190,415.56	21,455,977.96	20,559,993.96	20,559,993.96	-7,734,437.60	-895,984.00	
5000	29,190,415.56	21,455,977.96	20,559,993.96	20,559,993.96	-7,734,437.60	-895,984.00	A) La variación se deriva de economías por la no adquisición de: mobiliario de oficina, equipo de cómputo, equipo de comunicación y software. B) La variación se deriva de pagos pendientes por la compra de muebles de oficina y adquisición de equipo de cómputo y software.
TOTAL URG	2,382,570,770.33	2,290,932,170.13	2,272,507,688.02	2,270,632,372.89	-91,638,600.20	-18,424,482.11	

NOTA: Cabe señalar que las cifras anteriores son de carácter preliminar, derivado del Pasivo Circulante del Ejercicio 2018.



SECRETARÍA DE ADMINISTRACIÓN Y FINANZAS  
Subsecretaría de Egresos



EPCF EJERCICIO PRESUPUESTAL EN CLASIFICACIÓN FUNCIONAL

UNIDAD RESPONSABLE DEL GASTO: 17 L0 00 CONGRESO DEL LA CIUDAD DE MEXICO

PERÍODO: ENERO-DICIEMBRE 2018

FI	F	SF	DENOMINACIÓN	PRESUPUESTO (Pesos con dos decimales)				VARIACIÓN	
				MODIFICADO (1)	DEVENGADO (2)	EJERCIDO (3)	PAGADO (4)	(5)=2-1	(6)=3-2
01	01	01	Gobierno Legislación Legislación	2,382,570,770.33	2,290,932,170.13	2,272,507,688.02	2,270,632,372.89	(91,638,600.20)	(18,424,482.11)
			TOTAL URG	2,382,570,770.33	2,290,932,170.13	2,272,507,688.02	2,270,632,372.89	-91,638,600.20	-18,424,482.11

*MA*



SECRETARÍA DE ADMINISTRACIÓN Y FINANZAS  
Subsecretaría de Egresos

EPCP-1 EVOLUCIÓN PROGRAMÁTICO-PRESUPUESTAL POR CATEGORÍA PROGRAMÁTICA

UNIDAD RESPONSABLE DEL GASTO: 17 L0 00 CONGRESO DEL LA CIUDAD DE MEXICO

PERÍODO: ENERO-DICIEMBRE 2018

FI	F	SF	PP	DENOMINACIÓN	UNIDAD DE MEDIDA	R E S U L T A D O S						ICPPP (%) 5/4 (8)	IARCM (%) 3/8	
						FÍSICO			PRESUPUESTAL (Pesos con dos decimales)					
						MODIFICADO (1)	ALCANZADO (2)	ICMPP (%) 2/1=(3)	MODIFICADO (4)	DEVENGADO (5)	EJERCIDO (6)			PAGADO (7)
1	1	1		Gobierno Legislación Legislación	A/P	1	1	1	2,382,570,770.33	2,290,932,170.13	2,272,507,688.02	2,270,632,372.89	96.15	1.04
				TOTAL URG					2,382,570,770.33	2,290,932,170.13	2,272,507,688.02	2,270,632,372.89	96.15	1.04



SECRETARÍA DE ADMINISTRACIÓN Y FINANZAS  
Subsecretaría de Egresos



EPCP-2 EXPLICACIÓN A LAS VARIACIONES EN LA EVOLUCIÓN PROGRAMÁTICO-PRESUPUESTAL  
POR CATEGORÍA PROGRAMÁTICA

UNIDAD RESPONSABLE DEL GASTO: 17 L0 00 CONGRESO DEL LA CIUDAD DE MEXICO

PERÍODO: ENERO-DICIEMBRE 2018

FI	F	SF	PP	DENOMINACIÓN	A) Causas de las variaciones del Índice de Aplicación de Recursos para la Consecución de Metas (IARCM)
					<b>NO APLICA</b>

*Handwritten signature or initials.*



SECRETARÍA DE ADMINISTRACIÓN Y FINANZAS  
Subsecretaría de Egresos

APP-1 AVANCE PROGRAMÁTICO-PRESUPUESTAL DE ACCIONES FINANCIADAS CON RECURSOS DE ORIGEN FEDERAL  
FONDO, CONVENIO O SUBSIDIO: (1)

UNIDAD RESPONSABLE DEL GASTO: 17 LO 00 CONGRESO DEL LA CIUDAD DE MEXICO

PERÍODO: ENERO-DICIEMBRE 2018

FI	F	SF	PP	DENOMINACIÓN	UNIDAD DE MEDIDA	R E S U L T A D O S														
						FÍSICO			AVANCE \$		PRESUPUESTAL (Pesos con un decimal)						AVANCE \$			
						ORIGINAL (1)	MODIFICADO (2)	ALCANZADO (3)	3/1*100 = (4)	3/2*100 = (5)	APROBADO (6)	MODIFICADO (7)	DEVENGADO (8)	EJERCIDO (9)	PAGADO (10)	8/6*100 = (11)	8/7*100 = (12)	9/6*100 = (13)	9/7*100 = (14)	
				TOTAL URG																

NO APLICA

Handwritten signature



SECRETARÍA DE ADMINISTRACIÓN Y FINANZAS  
Subsecretaría de Egresos



APP-2 AVANCE PROGRAMÁTICO-PRESUPUESTAL DE LAS ACCIONES REALIZADAS CON RECURSOS DE ORIGEN FEDERAL

UNIDAD RESPONSABLE DEL GASTO: 17 L0 00 CONGRESO DEL LA CIUDAD DE MEXICO

PERÍODO: ENERO-DICIEMBRE 2018

FONDO, CONVENIO O SUBSIDIO:

ACCIONES REALIZADAS CON RECURSOS DE ORIGEN FEDERAL:

NO APLICA

*JF*





SECRETARÍA DE ADMINISTRACIÓN Y FINANZAS  
Subsecretaría de Egresos

AR ACCIONES REALIZADAS

UNIDAD RESPONSABLE DEL GASTO: 17 LO 00 CONGRESO DEL LA CIUDAD DE MEXICO

PERÍODO: ENERO-DICIEMBRE 2018

FI	F	SF	A	DENOMINACIÓN	UNIDAD DE MEDIDA	METAS			PRESUPUESTO (Pesos)		
						ORIGINAL	MODIFICADA	ALCANZADA	APROBADO	MODIFICADO	EJERCIDO
1	1	1	000	Transferencias a Órganos Autónomos	A/P	1	1	1	2,366,054,290.00	2,382,570,770.33	2,272,507,688.02

Objetivo: El Congreso de la Ciudad de México tiene como principal objetivo la elaboración de Leyes en materia: Civil, Penal y Administrativa, Planeación de Desarrollo Urbano, Preservación del Medio Ambiente, Vialidad y Transporte Urbano, Limpia, Turismo, Abasto, Uso de Suelo, entre otras, respetando en todo momento los intereses de los ciudadanos de la Ciudad de México, para mejorar su calidad de vida y fortalecer la vida democrática.

Acciones Realizadas: En el periodo enero-diciembre del Ejercicio Presupuestal 2018 el Congreso de la Ciudad de México, ha realizado las siguientes acciones: 250 Iniciativas para creación de Leyes o iniciativas mediante las que se adicionan o reforman diversos artículos de las Leyes de la Ciudad de México. Asimismo, se han presentado 495 propuestas de Punto de Acuerdo mediante los que se exhorta a diversas instancias de la Ciudad de México a realizar actividades o presentar información con la finalidad de dar cumplimiento de la legislación vigente, además de 65 Dictámenes.



SECRETARÍA DE ADMINISTRACIÓN Y FINANZAS  
Subsecretaría de Egresos

PPI PROGRAMAS Y PROYECTOS DE INVERSIÓN

UNIDAD RESPONSABLE DEL GASTO: 17 LO 00 CONGRESO DEL LA CIUDAD DE MEXICO

PERÍODO: ENERO-DICIEMBRE 2018

Clave Proyecto de Inversión	Denominación del Proyecto de Inversión	Avance Fisico	Presupuesto (Pesos con dos decimales)			Descripción de Acciones Realizadas
			Aprobado	Modificado	Ejercido	
TOTAL URG (8)			-	-	-	

NO APLICA

18



**SECRETARÍA DE ADMINISTRACIÓN Y FINANZAS**  
**Subsecretaría de Egresos**

**IAPP INDICADORES ASOCIADOS A PROGRAMAS PRESUPUESTARIOS**

UNIDAD RESPONSABLE DEL GASTO: 17 LO 00 CONGRESO DEL LA CIUDAD DE MEXICO

PERIODO: ENERO-DICIEMBRE 2018

PROGRAMA PRESUPUESTARIO:

Nombre del Indicador	Objetivo	Nivel del Objetivo	Tipo de Indicador	Método de Cálculo	Dimensión a Medir	Frecuencia de Medición	Unidad de Medida	Línea Base	Meta Programada al Período	Meta Alcanzada al Período
<b>NO APLICA</b>										




ADS-1 AYUDAS, DONATIVOS Y SUBSIDIOS

UNIDAD RESPONSABLE DEL GASTO: 17 L0 00 CONGRESO DEL LA CIUDAD DE MEXICO

PERÍODO: ENERO-DICIEMBRE 2018

AYUDAS, DONATIVOS Y SUBSIDIOS OTORGADOS	BENEFICIARIO		PRESUPUESTO EJERCIDO (Pesos con dos decimales)	CARACTERÍSTICAS
	TIPO	TOTAL		
Fundacion UNAM A.C.	Beca		10,000,000.00	Becas PRONABES y otras ayudas para programas de capacitación.
TOTAL URG			10,000,000.00	

M



ADS-2 AYUDAS, DONATIVOS Y SUBSIDIOS A FIDEICOMISOS

UNIDAD RESPONSABLE DEL GASTO: 17 L0 00 CONGRESO DEL LA CIUDAD DE MEXICO

PERÍODO: ENERO-DICIEMBRE 2018

NOMBRE DEL FIDEICOMISO	MONTO (Pesos con dos decimales)				DESTINO DEL GASTO
	INGRESO	GASTO	RENDIMIENTOS FINANCIEROS	SALDO	
TOTAL URG					

NO APLICA



SECRETARÍA DE ADMINISTRACIÓN Y FINANZAS  
Subsecretaría de Egresos



FIC FIDEICOMISOS CONSTITUIDOS		
UNIDAD RESPONSABLE DEL GASTO: 17 L0 00 CONGRESO DEL LA CIUDAD DE MEXICO		
PERÍODO: ENERO-DICIEMBRE 2018		
DATOS GENERALES DEL FIDEICOMISO		
Denominación del Fideicomiso:		
Fecha de su constitución:		
Fideicomitente:		
Fideicomisario:		
Fiduciario:		
Objeto de su constitución:	NO APLICA	
Modificaciones al objeto de su constitución:		
Objeto actual:		
DISPONIBILIDAD PRESUPUESTAL DEL FIDEICOMISO		
Disponibilidad de Recursos al Finalizar el Trimestre Anterior:	Disponibilidad de Recursos al Finalizar el Trimestre de Referencia:	Variación de la Disponibilidad:
ESTADO FINANCIERO DEL FIDEICOMISO		
Activo:	Pasivo:	Capital:
AVANCE PRESUPUESTAL DEL FIDEICOMISO		
Naturaleza del Gasto:	Destino del Gasto:	Monto Ejercido

*M J*





**SECRETARÍA DE ADMINISTRACIÓN Y FINANZAS**  
**Subsecretaría de Egresos**

**REA-1 REMANENTES DE EJERCICIOS ANTERIORES**

UNIDAD RESPONSABLE DEL GASTO: 17 LO 00 CONGRESO DEL LA CIUDAD DE MEXICO

PERÍODO: ENERO-DICIEMBRE 2018

FI	F	AÑO	MONTO (Pesos con dos decimales)		FUENTE DE FINANCIAMIENTO	DESTINO DEL GASTO
			REMANENTE	RENDIMIENTOS FINANCIEROS		
1	1	2017	4,073,090.34		Recursos Fiscales	El Remanente del Ejercicio Presupuestal 2017, fue aplicado al Ejercicio Presupuestal 2018 de conformidad con el Acuerdo Administrativo, de fecha 5 de enero de 2018
TOTAL	URG		4,073,090.34			

*M J*







SECRETARÍA DE ADMINISTRACIÓN Y FINANZAS  
Subsecretaría de Egresos

ADPR-1 ADECUACIONES PRESUPUESTALES

UNIDAD RESPONSABLE DEL GASTO: 17 LO 00 CONGRESO DEL LA CIUDAD DE MEXICO

PERÍODO: ENERO-DICIEMBRE 2018

CAPÍTULO DE GASTO	PRESUPUESTO (Pesos con dos decimales)		CAUSAS DE LAS ADECUACIONES AL PRESUPUESTO
	APROBADO	MODIFICADO	
1000	1,590,892,737.00	1,573,402,032.73	Transferencias compensadas a los capítulos 2000 y 3000.
2000	60,122,250.00	92,748,314.49	Transferencias compensadas del capítulo 1000 y 4000 e ingresos propios, para cubrir gastos de: material de oficina, materiales y equipos menores utilizados en el procesamiento, grabación e impresión de datos (tóner), medicinas y productos farmacéuticos, vestuario e uniformes para el personal de la Asamblea Legislativa y herramientas menores.
3000	273,529,303.00	336,532,335.91	Aplicación del Remanente del Ejercicio 2017, ingresos adicionales y transferencias compensadas del capítulo 1000 y 4000 para cubrir los servicios de: Internet, servicios de auditoría, consultoría administrativa, investigación científica y de desarrollo y difusión institucional y eventos institucionales, entre otros.
4000	410,000,000.00	350,697,671.64	Transferencias compensadas a los capítulos 2000 y 3000.
5000	31,510,000.00	29,190,415.56	Transferencias compensadas a los capítulos 2000 y 3000.
TOTAL URG	2,366,054,290.00	2,382,570,770.33	





# CONGRESO DE LA CIUDAD DE MÉXICO (antes ASAMBLEA LEGISLATIVA DEL DISTRITO FEDERAL) 31 DE DICIEMBRE DE 2018

## LEGISLATURA

ESTADOS FINANCIEROS PRELIMINARES  
CONGRESO DE LA CIUDAD DE MÉXICO (antes ASAMBLEA LEGISLATIVA DEL DISTRITO FEDERAL)  
ESTADO DE SITUACION FINANCIERA  
(CIFRAS A PESOS)

31/12/2018

31/12/2018

ACTIVO	PASIVO
<b>ACTIVO CIRCULANTE</b>	
Efectivo y Equivalentes	151,371,595
Derechos a Recibir Efectivo o Equivalentes	5,856,388
Derechos a Recibir Bienes o Servicios	
Inventarios	
Almacenas	39,790,168
Estimación por Pérdida o Deterioro de Activos Circulantes	
Otros Activos Circulantes	
<b>TOTAL DE ACTIVOS CIRCULANTES</b>	<b>197,018,651</b>
<b>ACTIVO NO CIRCULANTE</b>	
Inversiones Financieras a Largo Plazo	
Derechos a Recibir Efectivo o Equivalentes a Largo Plazo	
Bienes Inmuebles, Infraestructura y Construcciones en Proceso	
Bienes Muebles	134,687,207
Activos Intangibles	11,927,567
Depreciación, Deterioro y Amortización Acumulada de Bienes	(129,670,496)
Activos Diferidos	79,659
Estimación por Pérdida o Deterioro de Activos No Circulantes	
Otros Activos No Circulantes	
<b>TOTAL DE PASIVOS NO CIRCULANTES</b>	<b>64,169,192</b>
<b>TOTAL DEL ACTIVO</b>	<b>TOTAL DE PASIVOS CIRCULANTES</b>
	<b>197,018,651</b>
	<b>TOTAL DE PASIVOS NO CIRCULANTES</b>
	<b>64,169,192</b>
	<b>TOTAL DEL PASIVO</b>
	<b>197,018,651</b>

<b>HACIENDA PÚBLICA / PATRIMONIO</b>	<b>61,248,491</b>
<b>HACIENDA PÚBLICA / PATRIMONIO CONTRIBUTIVO</b>	<b>61,248,491</b>
Aportaciones	61,248,491
Donaciones de Capital	
Actualización de la Hacienda Pública/Patrimonio	
<b>HACIENDA PÚBLICA / PATRIMONIO GERENCIAL</b>	<b>109,624,905</b>
Resultados del Ejercicio (Shorto / Desahorro)	113,173,418
Resultados de Ejercicios Anteriores	(3,864,175)
Revalúos	315,662
Reservas	
Rectificaciones de Resultados de Ejercicios Anteriores	
<b>EXERCIÓ O INSUR. EN LA ACT. DE LA HDA. PÚB./PATRIM.</b>	
Resultado por Posición Monetaria	
Resultado por Tenencia de Activos no Monetarios	

TOTAL DE ACTIVOS NO CIRCULANTES

38,023,937 TOTAL HACIENDA PÚBLICA/PATRIMONIO

170,873,396

235,042,588 TOTAL DEL PASIVO Y HACIENDA PÚBLICA/PATRIMONIO

235,042,588

DIRECTOR DE CONTABILIDAD Y CUENTA PÚBLICA

MIGUEL ARTURO RAMOS SEGURA

DIRECTORA GENERAL DE PRESUPUESTO

MARISOL ENRIQUEZ CUZÁN

TESORERO GENERAL

ARMANDO LÓPEZ FERNÁNDEZ

Las notas que acompañan al presente Estado Financiero son parte integral del mismo.



# CONGRESO DE LA CIUDAD DE MÉXICO (antes ASAMBLEA LEGISLATIVA DEL DISTRITO FEDERAL) 31 DE DICIEMBRE DE 2018

## I LEGISLATURA

### ESTADOS FINANCIEROS PRELIMINARES CONGRESO DE LA CIUDAD DE MÉXICO (antes ASAMBLEA LEGISLATIVA DEL DISTRITO FEDERAL) ESTADO DE SITUACION FINANCIERA COMPARATIVO (CIFRAS A PESOS)

	31 DE DICIEMBRE		31 DE DICIEMBRE		VARIACION	
	2018	2017	2017	2018	IMPORTE	PORCENTAJE
<b>ACTIVO</b>						
<b>ACTIVO CIRCULANTE</b>						
Efectivo y Equivalentes	151,377,595	81,939,125	69,433,470	81,939,125	65%	85%
Derechos a Recibir Efectivo o Equivalentes	5,856,888	2,154,708	3,702,180	2,154,708	3,702,180	17%
Derechos a Recibir Bienes o Servicios						
Inventarios	39,790,168	10,688,525	29,101,643	10,688,525	29,101,643	27%
Almacenes						
Estimación por Pérdida o Deterioro de Activos Circulantes						
Otros Activos Circulantes						
<b>TOTAL DE ACTIVOS CIRCULANTES</b>	<b>197,018,651</b>	<b>94,781,358</b>	<b>102,237,293</b>	<b>94,781,358</b>	<b>102,237,293</b>	<b>108%</b>
<b>ACTIVO NO CIRCULANTE</b>						
Inversiones Financieras a Largo Plazo						
Derechos a Recibir Efectivo o Equivalentes a Largo Plazo						
Bienes Inmuebles, Infraestructura y Construcciones en Proceso	154,687,207	184,634,037	(29,946,830)	184,634,037	(29,946,830)	-16%
Bienes Muebles	11,927,567	22,605,627	(10,678,060)	22,605,627	(10,678,060)	-47%
Activos Intangibles	(128,670,496)	(154,671,427)	36,001,031	(154,671,427)	36,001,031	-22%
Depreciación, Deterioro y Amortización Acumulada de Bienes	79,659	92,702	(13,043)	92,702	(13,043)	-14%
Activos Diferidos						
Estimación por Pérdida o Deterioro de Activos No Circulantes						
Otros Activos No Circulantes						
<b>TOTAL DE ACTIVOS NO CIRCULANTES</b>	<b>38,023,937</b>	<b>42,660,839</b>	<b>(4,636,902)</b>	<b>42,660,839</b>	<b>(4,636,902)</b>	<b>-11%</b>
<b>TOTAL DE ACTIVOS</b>	<b>235,042,588</b>	<b>137,442,197</b>	<b>97,600,391</b>	<b>137,442,197</b>	<b>97,600,391</b>	<b>71%</b>
<b>PASIVO</b>						
<b>PASIVO CIRCULANTE</b>						
Cuentas por Pagar a Corto Plazo	62,684,540	79,921,908	(11,237,368)	79,921,908	(11,237,368)	-15%
Documentos por Pagar a Corto Plazo						
Porción a Corto Plazo de la Deuda Pública a Largo Plazo						
Títulos y Valores a Corto Plazo						
Pasivos Diferidos a Corto Plazo	1,484,652	5,820,311	(4,335,659)	5,820,311	(4,335,659)	-74%
Fondos y Bienes de Terceros en Garantía y/o Administración a Corto Plazo						
Provisiones a Corto Plazo						
Otros Pasivos a Corto Plazo						
<b>TOTAL DE PASIVOS CIRCULANTES</b>	<b>64,169,192</b>	<b>79,742,219</b>	<b>(15,573,027)</b>	<b>79,742,219</b>	<b>(15,573,027)</b>	<b>-20%</b>
<b>PASIVO NO CIRCULANTE</b>						
Cuentas por Pagar a Largo Plazo						
Documentos por Pagar a Largo Plazo						
Deuda Pública a Largo Plazo						
Pasivos Diferidos a Largo Plazo						
Fondos y Bienes de Terceros en Garantía y/o Administración a Largo Plazo						
Provisiones a Largo Plazo						
<b>TOTAL DE PASIVOS NO CIRCULANTES</b>	<b>64,169,192</b>	<b>79,742,219</b>	<b>(15,573,027)</b>	<b>79,742,219</b>	<b>(15,573,027)</b>	<b>-20%</b>
<b>TOTAL DE PASIVO</b>	<b>128,338,384</b>	<b>159,484,438</b>	<b>(31,146,054)</b>	<b>159,484,438</b>	<b>(31,146,054)</b>	<b>-20%</b>
<b>HACIENDA PÚBLICA / PATRIMONIO</b>						
<b>HACIENDA PÚBLICA / PATRIMONIO CONTRIBUIDO</b>						
Aportaciones	61,248,491	61,248,491	61,248,491	61,248,491	61,248,491	100%
Donaciones de Capital	61,248,491	61,248,491	61,248,491	61,248,491	61,248,491	100%
Actualización de la Hacienda Pública/Patrimonio						
<b>HACIENDA PÚBLICA / PATRIMONIO GENERADO</b>						
Resultados del Ejercicio (Ahorro / Desahorro)	109,624,905	(3,548,513)	113,173,418	(3,548,513)	113,173,418	-3189%
Resultados de Ejercicios Anteriores	113,173,418	(26,220,116)	139,393,534	(26,220,116)	139,393,534	-532%
Revalúos	(3,864,175)	22,355,941	(26,220,116)	22,355,941	(26,220,116)	-117%
Reservas	315,662	315,662	315,662	315,662	315,662	100%
Rectificaciones de Resultados de Ejercicios Anteriores						
<b>EXCESO O INSUFICIENCIA EN LA ACT. DE LA HOA. PÚBLICA/PATRIMONIO</b>						
Resultado por Posición Monetaria						
Resultado por Tenencia de Activos No Monetarios						
<b>TOTAL HACIENDA PÚBLICA/PATRIMONIO</b>	<b>170,873,396</b>	<b>57,699,978</b>	<b>113,173,418</b>	<b>57,699,978</b>	<b>113,173,418</b>	<b>196%</b>
<b>TOTAL DEL PASIVO Y HACIENDA PÚBLICA/PATRIMONIO</b>	<b>235,042,588</b>	<b>137,442,197</b>	<b>97,600,391</b>	<b>137,442,197</b>	<b>97,600,391</b>	<b>71%</b>

DIRECTOR DE CONTABILIDAD CUENTA PÚBLICA

*[Firma]*  
MICHELLE YRIBARRA RAMOS SEGURA

DIRECTORA GENERAL DE PRESUPUESTO

*[Firma]*  
MARIBEL ENRIQUE-SAZAÑAS

TESORERO GENERAL

*[Firma]*  
ARMANDO LÓPEZ-FERNÁNDEZ

021



I LEGISLATURA

# CONGRESO DE LA CIUDAD DE MÉXICO (antes ASAMBLEA LEGISLATIVA DEL DISTRITO FEDERAL) 31 DE DICIEMBRE DE 2018

ESTADOS FINANCIEROS PRELIMINARES  
CONGRESO DE LA CIUDAD DE MÉXICO (antes ASAMBLEA LEGISLATIVA DEL DISTRITO FEDERAL)  
ESTADO DE ACTIVIDADES  
(CIFRAS A PESOS)

31/12/2018

## INGRESOS Y OTROS BENEFICIOS

### INGRESOS DE LA GESTIÓN

Impuestos  
Cuentas y Aportaciones de Seguridad Social  
Contribuciones de Mejoras  
Derechos  
Productos de Tipo Corriente  
Aprovechamientos de Tipo Corriente  
Ingresos por Venta de Bienes y Servicios  
Ingresos no Comprendidos en las Fracciones de la Ley de Ingresos, Causados en Ejercicios Fiscales Ant. Pendientes de Liquidación o Pago

### PARTICIPACIONES, APORTACIONES, TRANSFERENCIAS, ASIGNACIONES, SUBSIDIOS Y OTRAS AYUDAS

Participaciones y Aportaciones  
Transferencia, Asignaciones, Subsidios y Otras Ayudas

### OTROS INGRESOS Y BENEFICIOS

Ingresos Financieros  
Incremento por Variación de Inventarios  
Diminución del Exceso de Estimaciones por Pérdida, Deterioro u Obsolescencia  
Diminución del Exceso de Provisiones  
Otros Ingresos y Beneficios Varios

## TOTAL DE INGRESOS Y OTROS BENEFICIOS

## GASTOS Y OTRAS PÉRDIDAS

### GASTOS DE FUNCIONAMIENTO

Servicios Personales  
Materiales y Suministros  
Servicios Generales

### TRANSPARENCIA, ASIGNACIONES, SUBSIDIOS Y OTRAS AYUDAS

Transferencias Internas y Asignaciones al Sector Público  
Transferencias al Resto del Sector Público  
Subsidios y Subvenciones  
Ayudas Sociales  
Pensiones y Jubilaciones  
Transferencias a Fideicomisos, Mandatos y Contratos Análogos  
Transferencias a la Seguridad Social  
Donativos  
Transferencias al Exterior

### PARTICIPACIONES Y APORTACIONES

Participaciones  
Aportaciones  
Convenios

### INTERESES, COMISIONES Y OTROS GASTOS DE LA DEUDA PÚBLICA

Intereses de la Deuda Pública  
Comisiones de la Deuda Pública  
Gastos de la Deuda Pública  
Costo por Coberturas  
Apoyos Financieros

### OTROS GASTOS Y PÉRDIDAS EXTRAORDINARIAS

Estimaciones, Depreciaciones, Deterioros, Obsolescencias y Amortizaciones  
Provisiones  
Diminución de Inventarios  
Aumento por Insuficiencia de Estimaciones por Pérdida o Deterioro y Obsolescencia  
Aumento por Insuficiencia de Provisiones  
Otros Gastos

### INVERSIÓN PÚBLICA

Inversión Pública no Capitalizable

## TOTAL DE GASTOS Y OTRAS PÉRDIDAS

## RESULTADOS DEL EJERCICIO (AHORRO / DESAHORRO)

113,173,418

DIRECTOR DE CONTABILIDAD Y CUENTA PÚBLICA

MIGUEL ARTURO ADAMS SEGURA

DIRECTORA GENERAL DE PRESUPUESTO

MARISOL ENRIQUEZ SAIZÁN

TESORERO GENERAL

ARMANDO LÓPEZ ESCOBAR

2,255,324,261

022



I LEGISLATURA

# CONGRESO DE LA CIUDAD DE MÉXICO (antes ASAMBLEA LEGISLATIVA DEL DISTRITO FEDERAL) 31 DE DICIEMBRE DE 2018

ESTADOS FINANCIEROS PRELIMINARES  
CONGRESO DE LA CIUDAD DE MÉXICO (antes ASAMBLEA LEGISLATIVA DEL DISTRITO FEDERAL)  
ESTADO DE ACTIVIDADES COMPARATIVO  
(CIFRAS A PESOS)

	31 DE DICIEMBRE 2018	31 DE DICIEMBRE 2017	VARIACION DIFERENCIA	PORCENTAJE
<b>INGRESOS Y OTROS BENEFICIOS</b>				
<b>INGRESOS DE LA GESTIÓN</b>				
Impuestos				
Cuotas y Aportaciones de Seguridad Social				
Contribuciones de Mejoras				
Perechos				
Productos de tipo Corriente				
Aprovechamientos de Tipo Corriente				
Ingresos por Venta de Bienes y Servicios				
Ing. no Comp. en las Fracc. de la Ley de Ing., Cauzados en Ej. Fisc. Ant. Pend. de Uq				
<b>PARTICIPACIONES, APORT., TRANSF., ASIGNACIONES, SUBSIDIOS Y OTRAS AYUDAS</b>	<b>2,366,054,290</b>	<b>2,088,067,108</b>	<b>277,987,182</b>	<b>13%</b>
Participaciones y Aportaciones	2,366,054,290	2,088,067,108	277,987,182	13%
Transferencias, Asignaciones, Subsidios y Otras Ayudas				
<b>OTROS INGRESOS Y BENEFICIOS</b>	<b>12,443,389</b>	<b>10,713,505</b>	<b>1,729,884</b>	<b>16%</b>
Ingresos Financieros	9,945,205	8,938,732	1,010,473	11%
Incremento por Variación de Inventarios				
Diminución del Exceso de Estimaciones por Perdida, Deterioro u Obsolescencia				
Diminución del Exceso de Provisiones				
Otros Ingresos y Beneficios Varios	2,498,184	1,774,773	719,411	41%
<b>TOTAL DE INGRESOS Y OTROS BENEFICIOS</b>	<b>2,378,497,679</b>	<b>2,098,780,613</b>	<b>279,717,066</b>	<b>13%</b>
<b>GASTOS Y OTRAS PÉRDIDAS</b>				
<b>GASTOS DE FUNCIONAMIENTO</b>				
Servicios Personales	1,891,347,078	1,804,253,603	87,093,475	5%
Materiales y Suministros	1,577,644,143	1,560,133,865	(22,479,722)	-1%
Servicios Generales	54,466,232	44,430,773	10,037,459	23%
	289,234,703	199,698,965	99,535,738	50%
<b>TRANSFERENCIA, ASIGNACIONES, SUBSIDIOS Y OTRAS AYUDAS</b>	<b>350,316,393</b>	<b>294,284,259</b>	<b>56,032,134</b>	<b>19%</b>
Transferencias Internas y Asignaciones al Sector Público				
Transferencias al Resto del Sector Público				
Subsidios y Subvenciones	350,316,393	294,284,259	56,032,134	19%
Ayudas Sociales				
Pensiones y Jubilaciones				
Transferencias a Fiduciarios, Mandatos y Contratos Análogos				
Transferencias a la Seguridad Social				
Donativos				
Transferencias al Exterior				
<b>PARTICIPACIONES Y APORTACIONES</b>				
Participaciones				
Aportaciones				
Convenios				
<b>INTERESES, COMISIONES Y OTROS GASTOS DE LA DEUDA PÚBLICA</b>				
Intereses de la Deuda Pública				
Comisiones de la Deuda Pública				
Gastos de la Deuda Pública				
Costo por Coberturas				
Apoyos Financieros				
<b>OTROS GASTOS Y PÉRDIDAS EXTRAORDINARIAS</b>	<b>23,660,190</b>	<b>26,462,867</b>	<b>(2,802,677)</b>	<b>-11%</b>
Estimaciones, Depreciaciones, Deterioros, Obsolescencias y Amortizaciones	23,660,190	26,462,867	(2,802,677)	-11%
Provisiones				
Diminución de Inventarios				
Aumento por Insuficiencia de Estimaciones por Pérdida o Deterioro y Obsolescencia				
Aumento por Insuficiencia de Provisiones				
Otros Gastos				
<b>INVERSIÓN PÚBLICA</b>				
Inversión Pública no Capitalizable				
<b>TOTAL DE GASTOS Y OTRAS PÉRDIDAS</b>	<b>2,265,324,261</b>	<b>2,128,000,729</b>	<b>140,323,532</b>	<b>7%</b>
<b>RESULTADOS DEL EJERCICIO (GABRO / RESERVO)</b>	<b>113,173,418</b>	<b>(26,220,116)</b>	<b>139,393,534</b>	<b>-53%</b>

DIRECTOR DE CONTABILIDAD Y CUENTA PÚBLICA

*Miguel Arturo Rami Segura*  
MIGUEL ARTURO RAMI SEGURA

DIRECTORA GENERAL DE PRESUPUESTO

*Margarita Echeverría Cazañas*  
MARGARITA ECHEVERRÍA CAZANAS

TESORERO GENERAL

*Armando López Fernández*  
ARMANDO LÓPEZ FERNÁNDEZ

KATA PROTESTA DE DECIR VERDAD DECLARAMOS QUE LOS ESTADOS FINANCIEROS Y SUS NOTAS, SON RAZONABEMENTE CORRECTOS Y SON RESPONSABILIDAD DEL EMISOR

Las notas que acompañan al presente Estado Financiero son parte integral del mismo



**CONGRESO DE LA CIUDAD DE MÉXICO**  
**(antes ASAMBLEA LEGISLATIVA DEL DISTRITO FEDERAL)**  
**31 DE DICIEMBRE DE 2018**



**I LEGISLATURA**

**ESTADOS FINANCIEROS PRELIMINARES**  
**CONGRESO DE LA CIUDAD DE MÉXICO (antes ASAMBLEA LEGISLATIVA DEL DISTRITO FEDERAL)**  
**ESTADO DE CAMBIOS EN LA SITUACIÓN FINANCIERA**  
**(CIFRAS A PESOS)**


CONCEPTO	ORIGEN	APLICACIÓN
	31/12/2018	31/12/2018
<b>ACTIVO</b>		
<b>ACTIVO CIRCULANTE</b>		
Efectivo y Equivalentes		69,433,470
Derachos a recibir Efectivo o Equivalentes		3,702,180
Inventarios		
Almacenes		
Estimación por Pérdida o Deterioro de Activos Circulantes		29,101,643
Otros Activos Circulantes		
<b>ACTIVO NO CIRCULANTE</b>		
Inversiones Financieras a Largo Plazo		
Derechos a recibir Efectivo o Equivalentes a Largo Plazo		
Bienes Inmuebles, Infraestructura y Construcciones en Proceso	29,946,830	
Bienes Muebles	10,678,060	
Activos Intangibles		
Depreciación, Deterioro y Amortización Acumulada de Bienes		
Activos Diferidos		
Estimación por Pérdida o Deterioro de Activos No Circulantes	13,043	
Otros Activos No Circulantes		36,001,031

<b>PASIVO</b>		
<b>PASIVO CIRCULANTE</b>		
Cuentas por Pagar a Corto Plazo		11,237,368
Documentos por Pagar a Corto Plazo		
Porción a Corto Plazo de la Deuda Pública a Largo Plazo		
Régulos y Valores a Corto Plazo		
Pasivos Diferidos a Corto Plazo		
Fondos y Bienes de Terceros en Garantía y/o Administración a Corto Plazo		
Provisiones a Corto Plazo		4,335,659
Otros Pasivos a Corto Plazo		
<b>PASIVO NO CIRCULANTE</b>		
Cuentas por Pagar a Largo Plazo		
Documentos por Pagar a Largo Plazo		
Deuda Pública a Largo Plazo		
Pasivos Diferidos a Largo Plazo		
Fondos y Bienes de Terceros en Garantía y/o Administración a Largo Plazo		
Provisiones a Largo Plazo		
Otros Pasivos a Largo Plazo		

<b>HACIENDA PÚBLICA / PATRIMONIO</b>		
<b>HACIENDA PÚBLICA / PATRIMONIO CONTRIBUIDO</b>		
Aportaciones		
Donaciones de Capital		
Actualización de la Hacienda Pública/Patrimonio		
<b>HACIENDA PÚBLICA / PATRIMONIO GENERADO</b>	139,395,534	
Resultados del Ejercicio (Ahorro / Desahorro)		
Resultados de Ejercicios Anteriores		26,220,116
Revalúos		
Reservas		
Rectificaciones de Resultados de Ejercicios Anteriores		
<b>EXCESO O INSUFICIENCIA EN LA ACT. DE LA HDA. PÚBLICA/PATRIMONIO</b>		
Resultado por Posición Monetaria		
Resultado por Tenencia de Activos No Monetarios		
<b>TOTAL DE ACTIVO, PASIVO Y HACIENDA PÚBLICA/PATRIMONIO</b>	<b>180,031,467</b>	<b>180,031,467</b>

**DIRECTOR DE CONTABILIDAD Y CUENTA PÚBLICA**  **DIRECTORA GENERAL DE PRESUPUESTO** 

**MIGUEL APARICIO RAMIS SEGURA** **MARI SOL RINCÓN EZ CAVANES**

**TESORERO GENERAL** 

**ARMANDO LÓPEZ HERNÁNDEZ**





**CONGRESO DE LA CIUDAD DE MÉXICO**  
**(antes ASAMBLEA LEGISLATIVA DEL DISTRITO FEDERAL)**  
**31 DE DICIEMBRE DE 2018**

**I LEGISLATURA**

ESTADOS FINANCIEROS PRELIMINARES  
 CONGRESO DE LA CIUDAD DE MÉXICO (antes ASAMBLEA LEGISLATIVA DEL DISTRITO FEDERAL)  
 ESTADO DE FLUJOS DE EFECTIVO  
 (CIFRAS A PESOS)

	31/12/2018	31/12/2017
<b>ESTADOS DE EFECTIVO DE LAS ACTIVIDADES DE OPERACIÓN</b>		
<b>ORIGEN</b>		
Impuestos	2,378,497,679	2,098,780,613
Cuentas y Aportaciones de Seguridad Social		
Contribuciones de Mejoras		
Derechos		
Productos de Tipo Corriente		
Aprovechamiento de Tipo Corriente	2,366,054,290	2,088,067,106
Ingresos por Ventas de Bienes y Servicios	12,443,389	10,713,505
Ingresos no Comprendidos en las Fac. de la Ley de Ingresos, Causados en Ejerc. Fiscales Anteriores Pendientes de Liquidación o Pago		
Participaciones y Aportaciones		
Transferencias, Asignaciones, Subsidios y Otras Ayudas		
Otros Orígenes de Operación		
<b>APLICACIÓN</b>		
Materiales y Suministros		
Servicios Generales		
Transferencias Internas y Asignaciones al Sector Público		
Transferencias al Resto del Sector Público		
Subsidios y Subvenciones		
Ayudas Sociales		
Pensiones y Jubilaciones		
Transferencias a Fideicomisos, Mandatos y Contratos Análogos		
Transferencias a la Seguridad Social		
Donativos		
Transferencias al Exterior		
Participaciones		
Aportaciones		
Comentarios		
Otras Aplicaciones de Operación		
<b>FLUJOS NETOS DE EFECTIVO POR ACTIVIDADES DE OPERACIÓN</b>	<b>136,833,608</b>	<b>242,751</b>

**ESTADOS DE EFECTIVO DE LAS ACTIVIDADES DE INVERSIÓN**

<b>ORIGEN</b>		
Bienes Inmuebles, Infraestructura y Construcciones en Proceso		
Bienes Muebles	13,044	2,369,841
Otros Orígenes de Inversión		
<b>APLICACIÓN</b>		
Bienes Inmuebles, Infraestructura y Construcciones en Proceso		
Bienes Muebles	21,455,978	24,686,545
Otras Aplicaciones de Inversión		
<b>FLUJOS NETOS DE EFECTIVO POR ACTIVIDADES DE INVERSIÓN</b>	<b>(21,442,934)</b>	<b>(22,316,704)</b>

**ESTADO DE EFECTIVO DE LAS ACTIVIDADES DE FINANCIAMIENTO**

<b>ORIGEN</b>		
Endeudamiento Neto		
Externo	(1,916,013)	13,129,300
Interno		
Otros Orígenes de Financiamiento		
<b>APLICACIÓN</b>		
Servicios de la Deuda	44,041,191	28,625,747
Interno		
Externo		
Otras Aplicaciones de Financiamiento		
<b>FLUJOS NETO DE EFECTIVO POR ACTIVIDADES DE FINANCIAMIENTO</b>	<b>(45,957,204)</b>	<b>(15,496,447)</b>
<b>INCREMENTO / DISMINUCIÓN NETA EN EL EFECTIVO Y EQUIVALENTES AL EFECTIVO</b>	<b>69,433,470</b>	<b>(37,570,400)</b>
<b>EFECTIVO Y EQUIVALENTES AL EFECTIVO AL INICIO DEL EJERCICIO</b>	<b>81,998,125</b>	<b>143,050,421</b>
<b>EFECTIVO Y EQUIVALENTES AL EFECTIVO AL FINAL DEL EJERCICIO</b>	<b>151,371,595</b>	<b>81,939,125</b>

DIRECTOR DE CONTABILIDAD Y CIENTA PÚBLICA  MIGUEL ÁNGEL RAMOS SEGURA	DIRECTORA GENERAL DE PRESUPUESTO  MARÍA ENCARNACIÓN GÓMEZ	TESOERO GENERAL  ARMANDO LÓPEZ FERNÁNDEZ
--	---	--



**CONGRESO DE LA CIUDAD DE MÉXICO**  
**(antes ASAMBLEA LEGISLATIVA DEL DISTRITO FEDERAL)**  
**31 DE DICIEMBRE DE 2018**

**I LEGISLATURA**


ESTADOS FINANCIEROS PRELIMINARES  
 CONGRESO DE LA CIUDAD DE MÉXICO (antes ASAMBLEA LEGISLATIVA DEL DISTRITO FEDERAL)  
 ESTADO DE VARIACIÓN EN LA HACIENDA PÚBLICA  
 (CIFRAS A PESOS)

CONCEPTO	HACIENDA PÚBLICA / PATRIMONIO CONTRIBUÍDO	HACIENDA PÚBLICA / PATRIMONIO GENERADO DE EJERCICIOS ANTERIORES	HACIENDA PÚBLICA / PATRIMONIO GENERADO DEL EJERCICIO	AJUSTES POR CAMBIOS DE VALOR	TOTAL
<b>HACIENDA PÚBLICA / PATRIMONIO NETO AL FINAL DE EJERCICIO ANTERIOR 2016</b>	61,248,491	16,486,821	3,814,941		81,550,253
RECTIFICACIONES DE RESULTADOS DE EJERCICIOS ANTERIORES					
Cambios en Políticas Contables					
Cambios por Errores Contables					
PATRIMONIO NETO INICIAL AJUSTADO DEL EJERCICIO					
Aportaciones					
Donaciones de Capital					
Actualizaciones de la Hacienda Pública / Patrimonio					
VARIACIONES DE LA HACIENDA PÚBLICA / PATRIMONIO NETO DEL EJERCICIO		5,869,120	(30,035,057)	315,662	(23,850,275)
Resultados del Ejercicio (Ahorro / Desahorro)		2,054,179	(26,220,116)		
Resultados de Ejercicio Anteriores		3,814,941	(3,814,941)		
Revalúos				315,662	
Reservas					
<b>HACIENDA PÚBLICA / PATRIMONIO NETO FINAL DEL EJERCICIO 2017</b>	61,248,491	22,355,941	(26,220,116)	315,662	57,699,978
CAMBIOS EN LA HACIENDA PÚBLICA / PATRIMONIO NETO DEL 2018					
Aportaciones					
Donaciones de Capital					
Actualizaciones de la Hacienda Pública / Patrimonio					
VARIACIONES DE LA HACIENDA PÚBLICA / PATRIMONIO NETO DEL EJERCICIO		(26,220,116)	139,393,534		113,173,418
Resultados del Ejercicio (Ahorro / Desahorro)			113,173,418		
Resultados de Ejercicio Anteriores		(26,220,116)	26,220,116		
Revalúos					
Reservas					
<b>SALDO NETO EN LA HACIENDA PÚBLICA / PATRIMONIO 2018</b>	61,248,491	(3,864,175)	113,173,418	315,662	170,873,396


DIRECTOR DE CONTABILIDAD Y CUENTA PÚBLICA

  
 MIGUEL ARTURO RAMIS SEGURA

DIRECTORA GENERAL DE PRESUPUESTO

  
 MARISOL ENRÍQUEZ CAZAÑAS

TESORERO GENERAL

  
 ARMANDO LÓPEZ FERNÁNDEZ

BAJO PROTESTA DE DECIR VERDAD DECLARAMOS QUE LOS ESTADOS FINANCIEROS Y SUS NOTAS, SON RAZONABLEMENTE CORRECTOS Y SON RESPONSABILIDAD DEL EMISOR

026

Las notas que acompañan al presente Estado Financiero son parte integral del mismo



**CONGRESO DE LA CIUDAD DE MÉXICO**  
**(antes ASAMBLEA LEGISLATIVA DEL DISTRITO FEDERAL)**  
**31 DE DICIEMBRE DE 2018**

**I LEGISLATURA**

ESTADOS FINANCIEROS PRELIMINARES  
 CONGRESO DE LA CIUDAD DE MÉXICO (antes ASAMBLEA LEGISLATIVA DEL DISTRITO FEDERAL)  
 ESTADO ANALÍTICO DE LA DEUDA Y OTROS PASIVOS  
 (CIFRAS A PESOS)

DENOMINACIÓN DE LAS DEUDAS	MONEDA DE CONTRATACIÓN	INSTITUCIÓN O O PAÍS ACREEDOR	SALDO INICIAL DEL PERIODO	SALDO FINAL DEL PERIODO
<b>DEUDA PÚBLICA</b>				
<b>CORTO PLAZO:</b>				
DEUDA INTERNA				
Instituciones del Crédito				
Títulos y Valores				
Arrendamientos Financieros				
DEUDA EXTERNA				
Organismos Financieros Internacionales				
Deuda Bilateral				
Títulos y Valores				
Arrendamientos Financieros				
<b>SUBTOTAL A CORTO PLAZO</b>				
<b>LARGO PLAZO:</b>				
DEUDA INTERNA				
Instituciones del Crédito				
Títulos y Valores				
Arrendamientos Financieros				
DEUDA EXTERNA				
Organismos Financieros Internacionales				
Deuda Bilateral				
Títulos y Valores				
Arrendamientos Financieros				
<b>SUBTOTAL A LARGO PLAZO</b>				
<b>OTROS PASIVOS</b>			79,742,219	64,169,192
<b>TOTAL DEUDA Y OTROS PASIVOS</b>			<b>79,742,219</b>	<b>64,169,192</b>


DIRECTOR DE CONTABILIDAD Y CUENTA PÚBLICA

  
 MIGUEL ARTURO RAMIS SEGURA

DIRECTORA GENERAL DE PRESUPUESTO

  
 MARISOL ENRÍQUEZ CAZAÑAS

TESORERO GENERAL

  
 ARMANDO LÓPEZ FERNÁNDEZ

BAJO PROTESTA DE DECIR VERDAD DECLARAMOS QUE LOS ESTADOS FINANCIEROS Y SUS NOTAS, SON RAZONABLEMENTE CORRECTOS Y SON RESPONSABILIDAD DEL EMISOR

**027**



LEGISLATURA

# CONGRESO DE LA CIUDAD DE MÉXICO (antes ASAMBLEA LEGISLATIVA DEL DISTRITO FEDERAL) 31 DE DICIEMBRE DE 2018

## ESTADOS FINANCIEROS PRELIMINARES CONGRESO DE LA CIUDAD DE MÉXICO (antes ASAMBLEA LEGISLATIVA DEL DISTRITO FEDERAL) ESTADO ANALÍTICO DEL ACTIVO (CIFRAS A PESOS)

CONCEPTO	Saldo	CARGOS DEL PERIODO	ABONOS DEL PERIODO	Saldo Final	VARIACION DEL PERIODO
	INICIAL				
<b>ACTIVO</b>	<b>137,442,197</b>	<b>58,269,608,912</b>	<b>58,172,008,521</b>	<b>235,042,588</b>	<b>97,600,331</b>
<b>ACTIVO CIRCULANTE</b>	<b>94,781,358</b>	<b>58,193,010,017</b>	<b>58,090,772,724</b>	<b>197,018,651</b>	<b>102,237,293</b>
Efectivo y Equivalentes	81,938,125	55,583,882,754	55,514,449,284	151,371,595	69,432,470
Derechos a Recibir Efectivo o Equivalentes	2,154,708	2,528,009,217	2,524,307,037	5,856,888	3,702,180
Derechos a Recibir Bienes o Servicios					
Inventarios					
Almacenes	10,688,525	81,118,046	52,016,403	39,790,168	29,101,643
Estim. por Pérdida o Deterioro de Act. Circulante					
Otros Activos Circulantes					
<b>ACTIVO NO CIRCULANTE</b>	<b>42,660,839</b>	<b>76,598,895</b>	<b>81,235,797</b>	<b>38,023,937</b>	<b>(4,636,902)</b>
Inversiones Financieras a Largo Plazo					
Der. a Recibir Efect. o Equiv. a Largo Plazo					
Bienes Im., Infraestructura y Construc. en Proc.					
Bienes Muebles	184,634,037	17,377,721	47,324,581	154,687,207	(29,946,830)
Activos Intangibles	22,605,627	1,782,093	12,460,153	11,927,567	(10,678,060)
Depreciación, Deterioro y Amort. Acum. de Bienes	(164,671,527)	57,439,081	21,439,050	(128,670,496)	36,001,031
Activos Diferidos	92,702		13,043	79,658	(13,043)
Estim. por Pérdida o Det. de Act. No Circulantes					
Otros Activos No Circulantes					

DIRECTOR DE CONTABILIDAD Y CUENTA PÚBLICA

MIGUEL APARICIO RAMOS SEGURA

DIRECTORA GENERAL DE PRESUPUESTO

MANSOL ENRIQUEZ

TESORERO GENERAL

ANNAROBERTO FERNÁNDEZ

BAJO PROTESTA DE DECIR VERDAD DECLARAMOS QUE LOS ESTADOS FINANCIEROS Y SUS NOTAS, SON RAZONABLEMENTE CORRECTOS Y SON RESPONSABILIDAD DEL EMISOR

Las notas que acompañan al presente Estado Financiero son parte integral del mismo