



SECRETARÍA DE ADMINISTRACIÓN Y FINANZAS

Subsecretaría de Egresos



22A000 JUNTA LOCAL DE CONCILIACIÓN Y
ARBITRAJE DE LA CIUDAD DE MÉXICO

INFORME DE AVANCE TRIMESTRAL
ENERO- DICIEMBRE 2018

Titular: _____

Lic. Margarita Darlene Rojas
Olvera
Titular Presidenta

Responsable: _____

Mtra. Kenia Rodríguez Rojas
Directora General de Administración



SECRETARÍA DE ADMINISTRACIÓN Y FINANZAS
Subsecretaría de Egresos



IPRF INGRESOS POR RUBRO DE FINANCIAMIENTO

UNIDAD RESPONSABLE DEL GASTO: 22A000 JUNTA LOCAL DE CONCILIACIÓN Y ARBITRAJE DE LA CIUDAD DE MÉXICO

PERÍODO: ENERO - DICIEMBRE 2018

RUBRO DE INGRESOS	INGRESOS (Pesos con dos decimales)		IMPORTE DE LA VARIACIÓN [II-I]	EXPLICACIONES A LAS VARIACIONES
	ESTIMADOS [I]	CAPTADOS [II]		
INGRESOS POR VENTA DE BIENES Y SERVICIOS	-	5,844,860.39	5,844,860.39	
- INGRESOS POR VENTA DE SERVICIOS		3,155,909.52	3,155,909.52	EXISTE VARIACIONES POR LOS INGRESOS CAPTADOS DURANTE EL PERIODO DE ENERO-DICIEMBRE 2018
- INGRESOS FINANCIEROS		2,688,950.87	2,688,950.87	
TOTAL TRANSFERENCIAS, ASIGNACIONES, SUBSIDIOS Y OTRAS AYUDAS	482,520,832.00	482,520,832.00		- NO EXISTEN VARIACIONES ENTRE LO SOLICITADO Y LO
- CORRIENTES	482,520,832.00	482,520,832.00		- MINISTRADO DURANTE EL PERIODO ENERO-DICIEMBRE 2018
- CAPITAL				-
TRANSFERENCIAS, ASIGNACIONES, SUBSIDIOS Y OTRAS AYUDAS LOCALES	482,520,832.00	482,520,832.00		- NO EXISTEN VARIACIONES ENTRE LO SOLICITADO Y LO
- CORRIENTES	482,520,832.00	482,520,832.00		- MINISTRADO DURANTE EL PERIODO ENERO-DICIEMBRE 2018
- CAPITAL				-
TRANSFERENCIAS, ASIGNACIONES, SUBSIDIOS Y OTRAS AYUDAS FEDERALES	-	-	-	
- CORRIENTES				
- CAPITAL				
TOTAL URG	482,520,832.00	488,365,692.39	5,844,860.39	



SECRETARÍA DE ADMINISTRACIÓN Y FINANZAS
Subsecretaría de Egresos



EPCE EJERCICIO PRESUPUESTAL EN CLASIFICACIÓN ECONÓMICA

UNIDAD RESPONSABLE DEL GASTO: 22A000 JUNTA LOCAL DE CONCILIACIÓN Y ARBITRAJE DE LA CIUDAD DE MÉXICO

PERÍODO: ENERO - DICIEMBRE 2018

CAP	PRESUPUESTO (Pesos con dos decimales)				VARIACIÓN		A) EXPLICACIÓN A LAS VARIACIONES DEL PRESUPUESTO DEVENGADO RESPECTO DEL MODIFICADO B) EXPLICACIÓN A LAS VARIACIONES DEL PRESUPUESTO EJERCIDO RESPECTO AL DEVENGADO
	MODIFICADO (1)	DEVENGADO (2)	EJERCIDO (3)	PAGADO (4)	(5)=2-1	(6)=3-2	
TOTAL GASTO CORRIENTE	482,280,715.03	482,280,715.03	482,280,715.03	482,280,715.03	0.00	0.00	
1000	412,883,810.45	412,883,810.45	412,883,810.45	412,883,810.45	0.00	0.00	A) NO SE TIENE VARIACIÓN ENTRE EL PRESUPUESTO DEVENGADO RESPECTO DEL MODIFICADO, EN VIRTUD DE QUE FUERON DEVENGADOS TODOS LOS COMPROMISOS PROGRAMADOS POR RECURSOS HUMANOS B) NO SE TIENE VARIACIÓN ENTRE EL PRESUPUESTO EJERCIDO RESPECTO DEL DEVENGADO, EN VIRTUD DE QUE FUERON EJERCIDOS TODOS LOS COMPROMISOS PROGRAMADOS POR RECURSOS HUMANOS
2000	11,898,506.26	11,898,506.26	11,898,506.26	11,898,506.26	0.00	0.00	A) NO SE TIENE VARIACIÓN ENTRE EL PRESUPUESTO DEVENGADO RESPECTO DEL MODIFICADO, EN VIRTUD DE QUE FUERON DEVENGADOS TODOS LOS COMPROMISOS PROGRAMADOS PARA MATERIALES Y SUMINISTROS B) NO SE TIENE VARIACIÓN ENTRE EL PRESUPUESTO EJERCIDO RESPECTO DEL DEVENGADO, EN VIRTUD DE QUE FUERON EJERCIDOS TODOS LOS COMPROMISOS PROGRAMADOS PARA MATERIALES Y SUMINISTROS
3000	57,498,398.32	57,498,398.32	57,498,398.32	57,498,398.32	0.00	0.00	A) NO SE TIENE VARIACIÓN ENTRE EL PRESUPUESTO DEVENGADO RESPECTO DEL MODIFICADO, EN VIRTUD DE QUE FUERON DEVENGADOS TODOS LOS COMPROMISOS PROGRAMADOS PARA SERVICIOS GENERALES B) NO SE TIENE VARIACIÓN ENTRE EL PRESUPUESTO EJERCIDO RESPECTO DEL DEVENGADO, EN VIRTUD DE QUE FUERON EJERCIDOS TODOS LOS COMPROMISOS PROGRAMADOS PARA SERVICIOS GENERALES
TOTAL GASTO DE CAPITAL	6,084,977.36	6,084,977.36	6,084,977.36	6,084,977.36	0.00	0.00	
5000	6,084,977.36	6,084,977.36	6,084,977.36	6,084,977.36	0.00	0.00	A) NO SE TIENE VARIACIÓN ENTRE EL PRESUPUESTO DEVENGADO RESPECTO DEL MODIFICADO, EN VIRTUD DE QUE FUERON DEVENGADOS TODOS LOS COMPROMISOS PROGRAMADOS PARA BIENES MUEBLES, INMUEBLES E INTANGIBLES B) NO SE TIENE VARIACIÓN ENTRE EL PRESUPUESTO EJERCIDO RESPECTO DEL DEVENGADO, EN VIRTUD DE QUE FUERON EJERCIDOS TODOS LOS COMPROMISOS PROGRAMADOS PARA BIENES MUEBLES, INMUEBLES E INTANGIBLES
TOTAL URG	488,365,692.39	488,365,692.39	488,365,692.39	488,365,692.39	0.00	0.00	



EPCF EJERCICIO PRESUPUESTAL EN CLASIFICACIÓN FUNCIONAL

UNIDAD RESPONSABLE DEL GASTO: 22A000 JUNTA LOCAL DE CONCILIACIÓN Y ARBITRAJE DE LA CIUDAD DE MÉXICO

PERÍODO: ENERO - DICIEMBRE 2018

FI	F	SF	DENOMINACIÓN	PRESUPUESTO (Pesos con dos decimales)				VARIACIÓN	
				MODIFICADO (1)	DEVENGADO (2)	EJERCIDO (3)	PAGADO (4)	(5)=2-1	(6)=3-2
01	02	01	GOBIERNO JUSTICIA IMPARTICIÓN DE JUSTICIA	488,365,692.39	488,365,692.39	488,365,692.39	488,365,692.39	0.00	0.00
			TOTAL URG	488,365,692.39	488,365,692.39	488,365,692.39	488,365,692.39	-	-



EPCP-1 EVOLUCIÓN PROGRAMÁTICO-PRESUPUESTAL POR CATEGORÍA PROGRAMÁTICA														
UNIDAD RESPONSABLE DEL GASTO: 22A000 JUNTA LOCAL DE CONCILIACIÓN Y ARBITRAJE DE LA CIUDAD DE MÉXICO														
PERÍODO: ENERO - DICIEMBRE 2018														
FI	F	SF	PP	DENOMINACIÓN	UNIDAD DE MEDIDA	R E S U L T A D O S								
						FÍSICO			PRESUPUESTAL (Pesos con dos decimales)				ICPPP (%) 5/4 (8)	IARCM (%) 3/8
						MODIFICADO (1)	ALCANZADO (2)	ICMPP (%) 2/1=(3)	MODIFICADO (4)	DEVENGADO (5)	EJERCIDO (6)	PAGADO (7)		
1	2	1		GOBIERNO JUSTICIA IMPARTICIÓN DE JUSTICIA TRANSFERENCIA A ÓRGANOS AUTÓNOMOS										
				Recepción de documentos	Documento	114,450	117,681	102.8	170,552,501.94	170,552,501.94	170,552,501.94	170,552,501.94	100	102.8
				Trámite de conflictos	Juicio	94,000	93,235	102.8	170,376,997.61	170,376,997.61	170,376,997.61	170,376,997.61	100	102.8
				Periciales	Documento	1,951	3,590	102.8	2,739,102.64	2,739,102.64	2,739,102.64	2,739,102.64	100	102.8
				Ejecución de laudo	Documento	4,206	4,125	102.8	5,881,506.71	5,881,506.71	5,881,506.71	5,881,506.71	100	102.8
				Recepción y trámite de amparos	Documento	9,780	10,447	102.8	14,748,580.83	14,748,580.83	14,748,580.83	14,748,580.83	100	102.8
				Exhortos paraprocesales y convenios fuera de juicio	Documento	62,610	64,566	102.8	87,684,872.06	87,684,872.06	87,684,872.06	87,684,872.06	100	102.8
				Registro y actualización de asociaciones sindicales	Documento	271	399	102.8	386,501.10	386,501.10	386,501.10	386,501.10	100	102.8
				Déposito y estudio de contratos colectivos de trabajo y reglamento	Documento	21,235	25,461	102.8	29,726,817.49	29,726,817.49	29,726,817.49	29,726,817.49	100	102.8
				Radicar, tramitar y resolver emplazamientos de huelga	Documento	3,550	4,963	102.8	4,974,074.52	4,974,074.52	4,974,074.52	4,974,074.52	100	102.8
				Radicar, tramitar y resolver quejas y denuncias	Documento	585	1,375	102.8	772,997.89	772,997.89	772,997.89	772,997.89	100	102.8
				Acciones de perspectiva de género	Acción	6	3	102.8	260,869.80	260,869.80	260,869.80	260,869.80	100	102.8
				Acciones de perspectiva de derechos humanos	Acción	6	3	102.8	260,869.80	260,869.80	260,869.80	260,869.80	100	102.8
				TOTAL URG					488,365,692.39	488,365,692.39	488,365,692.39	488,365,692.39		



EPCP-2 EXPLICACIÓN A LAS VARIACIONES EN LA EVOLUCIÓN PROGRAMÁTICO-PRESUPUESTAL
POR CATEGORÍA PROGRAMÁTICA

UNIDAD RESPONSABLE DEL GASTO: 22A000 JUNTA LOCAL DE CONCILIACIÓN Y ARBITRAJE DE LA CIUDAD DE MÉXICO

PERÍODO: ENERO - DICIEMBRE 2018

FI	F	SF	PP	DENOMINACIÓN	A) Causas de las variaciones del Índice de Aplicación de Recursos para la Consecución de Metas (IARCM)
1		2	1	GOBIERNO JUSTICIA IMPARTICIÓN DE JUSTICIA TRANSFERENCIA A ÓRGANOS AUTÓNOMOS	NO EXISTEN VARIACIONES EN LA APLICACIÓN DE LOS RECURSOS EN LA CONSECUCIÓN DE METAS, DERIVADO QUE LOS PROGRAMAS ESTABLECIDOS PARA SU FORTALECIMIENTO FUERON CUMPLIDOS EN TIEMPO Y FORMA

Handwritten signature or initials in blue ink.



APP-2 AVANCE PROGRAMÁTICO-PRESUPUESTAL DE LAS ACCIONES REALIZADAS CON RECURSOS DE ORIGEN FEDERAL

UNIDAD RESPONSABLE DEL GASTO: 22A000 JUNTA LOCAL DE CONCILIACIÓN Y ARBITRAJE DE LA CIUDAD DE MÉXICO

PERÍODO: ENERO - DICIEMBRE 2018

FONDO, CONVENIO O SUBSIDIO:

ACCIONES REALIZADAS CON RECURSOS DE ORIGEN FEDERAL:

NO APLICA



SECRETARÍA DE ADMINISTRACIÓN Y FINANZAS
Subsecretaría de Egresos



AR ACCIONES REALIZADAS

UNIDAD RESPONSABLE DEL GASTO: 22A000 JUNTA LOCAL DE CONCILIACIÓN Y ARBITRAJE DE LA CIUDAD DE MÉXICO

PERÍODO: ENERO - DICIEMBRE 2018

FI	F	SF	A	DENOMINACIÓN	UNIDAD DE MEDIDA	METAS			PRESUPUESTO (Pesos)		
						ORIGINAL	MODIFICADA	ALCANZADA	APROBADO	MODIFICADO	EJERCIDO
1	2	1	005	TRANSFERENCIAS A ÓRGANOS AUTÓNOMOS/Recepción de documentos	DOCUMENTO	114,450	114,450	117,681	170,552,501.94	170,552,501.94	170,552,501.94

Objetivo: Impartición de Justicia Laboral beneficiado a Empresas, Trabajadores y Sindicatos registrados en la Ciudad de México en el ámbito laboral.

Acciones Realizadas: Para este periodo se recibieron 117,681 documentos cuya finalidad es la de iniciar algún trámite en materia individual o colectiva en la Junta Local.

1	2	1	005	TRANSFERENCIAS A ÓRGANOS AUTÓNOMOS/Trámite de conflictos	JUICIO	94,000	94,000	93,235	170,376,997.61	170,376,997.61	170,376,997.61
---	---	---	-----	--	--------	--------	--------	--------	----------------	----------------	----------------

Objetivo: Impartición de Justicia Laboral beneficiado a Empresas, Trabajadores y Sindicatos registrados en la Ciudad de México en el ámbito laboral.

Acciones Realizadas: Para este periodo se tiene registrados 93,235 asuntos en trámite en la junta.

La junta Local conoce y resuelve sobre las demandas que se suscitan entre dos o más sindicatos, relacionadas con la titularidad de un contrato colectivo de trabajo vigente en una empresa, asimismo, la Junta, a través de la oficialía de partes común, recibe los escritos iniciales de demandas individuales, ya sea de procedimiento ordinario o especial las distribuye a las 20 juntas especiales de acuerdo con la materia o rama de la industria que le compete. Por otro lado también recibe aquellos conflictos colectivos.

1	2	1	005	TRANSFERENCIAS A ÓRGANOS AUTÓNOMOS/Ejecución de laudo	DOCUMENTO	4,206	4,206	4,125	5,881,506.71	5,881,506.71	5,881,506.71
---	---	---	-----	---	-----------	-------	-------	-------	--------------	--------------	--------------

Objetivo: Impartición de Justicia Laboral beneficiado a Empresas, Trabajadores y Sindicatos registrados en la Ciudad de México en el ámbito laboral.

Acciones Realizadas: Para este periodo se efectuaron 4,125 procesos de ejecución para requerimientos, embargos, remates y adjudicaciones.

La ejecución es la acción que realiza el actuario, con la que se da cumplimiento a un acuerdo previo dictado por el Presidente Titular de la Junta Local, por medio del cual, ordena que se requiera a la parte demandada condenada en el laudo, al pago de una cantidad determinada.



SECRETARÍA DE ADMINISTRACIÓN Y FINANZAS
Subsecretaría de Egresos



AR ACCIONES REALIZADAS

UNIDAD RESPONSABLE DEL GASTO: 22A000 JUNTA LOCAL DE CONCILIACIÓN Y ARBITRAJE DE LA CIUDAD DE MÉXICO

PERÍODO: ENERO - DICIEMBRE 2018

FI	F	SF	A	DENOMINACIÓN	UNIDAD DE MEDIDA	METAS			PRESUPUESTO (Pesos)		
						ORIGINAL	PROGRAMADA	ALCANZADA	APROBADO	PROGRAMADO	EJERCIDO
1	2	1	005	TRANSFERENCIAS A ÓRGANOS AUTÓNOMOS/Exhortos paraprocesales y convenios fuera de juicio	DOCUMENTO	62,610	62,610	64,566	87,684,872.06	87,684,872.06	87,684,872.06

Objetivo: Impartición de Justicia Laboral beneficiado a Empresas, Trabajadores y Sindicatos registrados en la Ciudad de México en el ámbito laboral.

Acciones Realizadas: Para este periodo se tramitaron 64,566 exhortos, paraprocesales y convenios fuera de juicio.

El exhorto es la solicitud que recibe la Junta Local de parte de una autoridad similar pero de otra Entidad Federativa, con el fin de que ésta realice una diligencia específica en un domicilio ubicado dentro de su ámbito territorial, o bien, para que desahogue una prueba determinada en las instalaciones de su Tribunal y que la autoridad exhortante no puede realizar por razones de territorialidad, una vez radicado y acordados, son diligenciados y devueltos a la autoridad solicitante. La inspección es el examen que se realiza sobre objetos y documentos, que por lo general, obran en poder de la parte demandada, y con ello, la parte oferente de la prueba pretende demostrar determinados hechos que fueron controvertidos en el planteamiento de la litis. El cotejo consiste en verificar que un documento ofrecido, como prueba por alguna de las partes concuerde con el original. El recuento consiste en dar fe y asentar en el acta circunstanciada respectiva, la voluntad que expresen los trabajadores de una empresa.

1	2	1	005	TRANSFERENCIAS A ÓRGANOS AUTÓNOMOS/Déposito y estudio de contratos colectivos de trabajo y reglamento	DOCUMENTO	21,235	21,235	25,461	29,726,817.49	29,726,817.49	29,726,817.49
---	---	---	-----	---	-----------	--------	--------	--------	---------------	---------------	---------------

Objetivo: Impartición de Justicia Laboral beneficiado a Empresas, Trabajadores y Sindicatos registrados en la Ciudad de México en el ámbito laboral.

Acciones Realizadas: Para este periodo se elaboraron 25,461 estudios y depósitos de contratos colectivos de trabajo y reglamentos interiores.

Los contratos colectivos de trabajo, así como los reglamentos interiores de trabajo, para su validez jurídica requieren ser depositados ante la Junta Local, que es la que se encarga de hacer el estudio y análisis respectivo previo al acuerdo correspondiente y, es la Secretaría Auxiliar de Contratos Colectivos, la encargada de llevar el control de las promociones en general que se hagan a los mismos. todos los acuerdos que se dictan en relación con éstos, deberán estar firmados por el Presidente Titular, en unión de los representantes de los trabajadores y de los patrones. Los integrantes de una organización sindical, o los empleados de una empresa, pueden conocer o consultar cuando lo deseen, todos los datos relativos al contrato al cual se encuentran adheridos, o bien, las condiciones que deben imperar en el centro de trabajo de acuerdo al reglamento, el beneficio que esta situación proporciona, sólo alcanza a quienes en un momento dado son miembros de una asociación sindical o empleados de una empresa.



PPI PROGRAMAS Y PROYECTOS DE INVERSIÓN

UNIDAD RESPONSABLE DEL GASTO: 22A000 JUNTA LOCAL DE CONCILIACIÓN Y ARBITRAJE DE LA CIUDAD DE MÉXICO

PERÍODO: ENERO - DICIEMBRE 2018

Clave Proyecto de Inversión (3)	Denominación del Proyecto de Inversión (4)	Avance Físico % (5)	Presupuesto (Pesos con dos decimales)			Descripción de Acciones Realizadas (7)
			Aprobado (6)	Modificado (6)	Ejercido (6)	
NO APLICA						
TOTAL URG (8)			-	-	-	

Handwritten signature



ADS-1 AYUDAS, DONATIVOS Y SUBSIDIOS

UNIDAD RESPONSABLE DEL GASTO: 22A000 JUNTA LOCAL DE CONCILIACIÓN Y ARBITRAJE DE LA CIUDAD DE MÉXICO

PERÍODO: ENERO - DICIEMBRE 2018

AYUDAS, DONATIVOS Y SUBSIDIOS OTORGADOS	BENEFICIARIO		PRESUPUESTO EJERCIDO (Pesos con dos decimales)	CARACTERÍSTICAS
	TIPO	TOTAL		
NO APLICA				
TOTAL URG				

Handwritten signature or initials in blue ink.



ADS-2 AYUDAS, DONATIVOS Y SUBSIDIOS A FIDEICOMISOS

UNIDAD RESPONSABLE DEL GASTO: 22A000 JUNTA LOCAL DE CONCILIACIÓN Y ARBITRAJE DE LA CIUDAD DE MÉXICO

PERÍODO: ENERO - DICIEMBRE 2018

NOMBRE DEL FIDEICOMISO	MONTO (Pesos con dos decimales)				DESTINO DEL GASTO
	INGRESO	GASTO	RENDIMIENTOS FINANCIEROS	SALDO	
<h1>NO APLICA</h1>					
TOTAL URG					

Handwritten marks in blue ink, possibly initials or a signature.



FIC FIDEICOMISOS CONSTITUIDOS

UNIDAD RESPONSABLE DEL GASTO: 22A000 JUNTA LOCAL DE CONCILIACIÓN Y ARBITRAJE DE LA CIUDAD DE MÉXICO

PERÍODO: ENERO - DICIEMBRE 2018

DATOS GENERALES DEL FIDEICOMISO

Denominación del Fideicomiso:	
Fecha de su constitución:	
Fideicomitente:	
Fideicomisario:	
Fiduciario:	
Objeto de su constitución:	NO APLICA
Modificaciones al objeto de su constitución:	
Objeto actual:	

DISPONIBILIDAD PRESUPUESTAL DEL FIDEICOMISO

Disponibilidad de Recursos al Finalizar el Trimestre Anterior:	Disponibilidad de Recursos al Finalizar el Trimestre de Referencia:	Variación de la Disponibilidad:

ESTADO FINANCIERO DEL FIDEICOMISO

Activo:	Pasivo:	Capital:

AVANCE PRESUPUESTAL DEL FIDEICOMISO

Naturaleza del Gasto:	Destino del Gasto:	Monto Ejercido



SECRETARÍA DE ADMINISTRACIÓN Y FINANZAS
Subsecretaría de Egresos



ADPR-1 ADECUACIONES PRESUPUESTALES

UNIDAD RESPONSABLE DEL GASTO: 22A000 JUNTA LOCAL DE CONCILIACIÓN Y ARBITRAJE DE LA CIUDAD DE MÉXICO

PERÍODO: ENERO - DICIEMBRE 2018

CAPÍTULO DE GASTO	PRESUPUESTO (Pesos con dos decimales)		CAUSAS DE LAS ADECUACIONES AL PRESUPUESTO
	APROBADO	MODIFICADO	
1000	379,493,000.00	412,883,810.45	ADECUACIÓN PRESUPUESTARIA LÍQUIDA C 22 A0 00 14846 DE FECHA 27 DE NOVIEMBRE DE 2018. ADECUACIÓN PRESUPUESTARIA LÍQUIDA C 22 A0 000 15003 DE FECHA DE 30 DE NOVIEMBRE DE 2018. SE INCORPORAN LOS RECURSOS AUTOGENERADOS POR \$ 5,844,860.40. CON LOS RECURSOS ADICIONALES SE LOGRO CONTAR CON LOS RECURSOS HUMANOS Y MATERIALES PARA CUMPLIR CON LAS METAS ESTABLECIDAS PARA ESTE EJERCICIO 2018.
2000	11,301,000.00	11,898,506.26	ADECUACIÓN PRESUPUESTARIA LÍQUIDA C 22 A0 00 14846 DE FECHA 27 DE NOVIEMBRE DE 2018. ADECUACIÓN PRESUPUESTARIA LÍQUIDA C 22 A0 000 15003 DE FECHA DE 30 DE NOVIEMBRE DE 2018. SE INCORPORAN LOS RECURSOS AUTOGENERADOS POR \$ 5,844,860.40. CON LOS RECURSOS ADICIONALES SE LOGRO CONTAR CON LOS RECURSOS HUMANOS Y MATERIALES PARA CUMPLIR CON LAS METAS ESTABLECIDAS PARA ESTE EJERCICIO 2018.
3000	40,683,832.00	57,498,398.32	ADECUACIÓN PRESUPUESTARIA LÍQUIDA C 22 A0 00 14846 DE FECHA 27 DE NOVIEMBRE DE 2018. ADECUACIÓN PRESUPUESTARIA LÍQUIDA C 22 A0 000 15003 DE FECHA DE 30 DE NOVIEMBRE DE 2018. SE INCORPORAN LOS RECURSOS AUTOGENERADOS POR \$ 5,844,860.40. CON LOS RECURSOS ADICIONALES SE LOGRO CONTAR CON LOS RECURSOS HUMANOS Y MATERIALES PARA CUMPLIR CON LAS METAS ESTABLECIDAS PARA ESTE EJERCICIO 2018.
5000	1,143,000.00	6,084,977.36	ADECUACIÓN PRESUPUESTARIA LÍQUIDA C 22 A0 00 14846 DE FECHA 27 DE NOVIEMBRE DE 2018. ADECUACIÓN PRESUPUESTARIA LÍQUIDA C 22 A0 000 15003 DE FECHA DE 30 DE NOVIEMBRE DE 2018. SE INCORPORAN LOS RECURSOS AUTOGENERADOS POR \$ 5,844,860.40. CON LOS RECURSOS ADICIONALES SE LOGRO CONTAR CON LOS RECURSOS HUMANOS Y MATERIALES PARA CUMPLIR CON LAS METAS ESTABLECIDAS PARA ESTE EJERCICIO 2018.
TOTAL URG	432,620,832.00	488,365,692.39	

Handwritten mark



JUNTA LOCAL DE CONCILIACIÓN Y ARBITRAJE DE LA CIUDAD DE MÉXICO

ESTADOS FINANCIEROS

²
DICIEMBRE

021



ESTADOS FINANCIEROS
JUNTA LOCAL DE CONCILIACIÓN Y ARBITRAJE DE LA CIUDAD DE MÉXICO
ESTADO DE SITUACIÓN FINANCIERA DETALLADO - LDF AL 31 DE DICIEMBRE 2018
(CIFRAS A PESOS Y CENTAVOS)

CONCEPTO	DICIEMBRE		CONCEPTO	DICIEMBRE	
	2018	2017		2018	2017
ACTIVO			PASIVO		
ACTIVO CIRCULANTE			PASIVO CIRCULANTE		
Efectivo y Equivalentes	15,484,044.66	10,720,976.85	Ctas. por Pagar a Cto. Plazo	13,890,728.86	3,499,099.80
Efectivo			Serv. Pers. por Pagar a Cto. Plazo	-4,627.30	-133.19
Bancos/Tesorería	15,484,044.66	10,720,976.85	Proveedores por Pagar a Corto Plazo	11,766,959.39	0.00
Bancos/Dependencias y Otros	0.00	0.00	Cont. por Obras Púb. por Pagar a Cto. Plazo	0.00	0.00
Inversiones Temporales (hasta tres meses)	0.00	0.00	Particip. y Aport. por Pagar a Cto. Plazo	0.00	0.00
Fondos con Afectación Específica	0.00	0.00	Transf. Otorgadas por Pagar a Corto Plazo	0.00	0.00
Dep. de Fond. de Terc. en Gtía. y/o Admón.	0.00	0.00	Int., Com. y Otr. Gtos. de la Deuda Púb. por Pag. a Cto. Plazo	0.00	0.00
Otros Efectivos y Equivalentes	0.00	0.00	Ret. y Contrib. por Pagar a Cto. Plazo	2,128,396.77	3,499,232.99
Derechos a Recibir Efect. o Equiv.	0.00	0.00	Dev. de la Ley de Ing. por Pagar a Cto. Plazo		
Inversiones Financieras de Corto Plazo	0.00	0.00	Otras Cuentas por Pagar a Corto Plazo	0.00	0.00
Cuentas por Cobrar a Corto Plazo	0.00	0.00	Documentos por Pagar a Corto Plazo	0.00	0.00
Deudores Diversos por Cobrar a Corto Plazo	0.00	0.00	Documentos Comerciales por Pagar a Corto Plazo	0.00	0.00
Ingresos por Recuperar a Corto Plazo	0.00	0.00	Doctos. con Contrat. por Obras Púb. por Pagar a Cto. Plazo	0.00	0.00
Deud. por Ant. de la Tesorería a Corto Plazo	0.00	0.00	Otros Documentos por Pagar a Corto Plazo	0.00	0.00
Préstamos Otorgados a Corto Plazo	0.00	0.00	Porc. a Cto. Plazo de la Deuda Púb. a Largo Plazo	0.00	0.00
Otros Der. a Rec. Efect. o Equiv. a Corto Plazo	0.00	0.00	Porción a Corto Plazo de la Deuda Pública	0.00	0.00
Derechos a Recibir Bienes o Servicios	0.00	0.00	Porción a Corto Plazo de Arrendamiento Financiero	0.00	0.00
Ant. a Prov. por Adq. de Bienes y Prest. de Serv. a Cto. Plazo	0.00	0.00	Títulos y Valores a Corto Plazo		
Ant. a Prov. por Adq. de Bienes Inm. y Mueb. a Cto. Plazo	0.00	0.00	Pasivos Diferidos a Corto Plazo	5,000.00	5,000.00
Ant. a Prov. por Adq. de Bienes Intang. a Cto. Plazo	0.00	0.00	Ingresos Cobrados por Adelantado a Corto Plazo	0.00	0.00
Ant. a Contrat. por Obras Púb. a Cto. Plazo	0.00	0.00	Intereses Cobrados por Adelantado a Corto Plazo	0.00	0.00
Otros Der. a Rec. Bienes o Serv. a Cto. Plazo	0.00	0.00	Otros Pasivos Diferidos a Corto Plazo	5,000.00	5,000.00
Inventarios	0.00	0.00	Fond. y Bien. de Terc. en Gtía. y/o Admón. a Cto. Plazo	0.00	0.00
Inventario de Mercancías para Venta	0.00	0.00	Fondos en Garantía a Corto Plazo	0.00	0.00
Inventario de Mercancías Terminadas	0.00	0.00	Fondos en Administración a Corto Plazo	0.00	0.00
Inventario de Mercancías en Proc. de Elab.	0.00	0.00	Fondos Contingentes a Corto Plazo	0.00	0.00
Inv. de Mat. Primas, Materiales y Suminist. para Prod.	0.00	0.00	Fond. de Fid., Mandatos y Cont. Análogos a Cto. Plazo	0.00	0.00
Bienes en Tránsito	0.00	0.00	Otr. Fond. de Terc. en Gtía. y/o Admón. a Cto. Plazo	0.00	0.00
Almacenes			Valores y Bienes en Garantía a Corto Plazo	0.00	0.00
Est. por Pérdida o Deterioro de Activos Circ.	0.00	0.00	Provisiones a Corto Plazo	1,588,315.80	6,647,580.47
Est. para Ctas. Incobrables por Der. a Rec. Efect. o Equiv.	0.00	0.00	Provisión para Demandas y Juicios a Corto Plazo	1,588,315.80	6,647,580.47
Estimación por Deterioro de Inventarios	0.00	0.00	Provisión para Contingencias a Corto Plazo	0.00	0.00
Otros Activos Circulantes	0.00	0.00	Otras Provisiones a Corto Plazo	0.00	0.00
Valores en Garantía			Otros Pasivos a Corto Plazo	0.00	0.00
Bienes en Garantía (excluye depósitos de fondos)	0.00	0.00	Ingresos por Clasificar	0.00	0.00
Bienes Deriv. de Embargos, Decom., Aseg. y Dación en Pago	0.00	0.00	Recaudación por Participar	0.00	0.00
Adquisición con Fondos de Terceros	0.00	0.00	Otros Pasivos Circulantes	0.00	0.00
TOTAL DE ACTIVOS CIRCULANTES	15,484,044.66	10,720,976.85	TOTAL DE PASIVOS CIRCULANTES	15,484,044.66	10,151,680.27

C.P. María Cristina González González
J.U.D. de Contabilidad

Lic. Martha Angélica Hernández Luna
Directora de Recursos Financieros

Mtra. Kenia Rodríguez Rojas
Directora General de Administración



ESTADOS FINANCIEROS
JUNTA LOCAL DE CONCILIACIÓN Y ARBITRAJE DE LA CIUDAD DE MÉXICO
ESTADO DE SITUACIÓN FINANCIERA DETALLADO - LDF AL 31 DE DICIEMBRE 2018
(CIFRAS A PESOS Y CENTAVOS)

CONCEPTO	DICIEMBRE		CONCEPTO	DICIEMBRE	
	2018	2017		2018	2017
FORMATO 1					
ACTIVO			PASIVO		
ACTIVO NO CIRCULANTE			PASIVO NO CIRCULANTE		
Inv. Financieras a Largo Plazo			Cuentas por Pagar a Largo Plazo		
Der. a Rec. Efect. o Equiv. a Largo Plazo			Documentos por Pagar a Largo Plazo		
Bienes Inm., Infraest. y Construc. en Proc.			Deuda Pública a Largo Plazo		
Bienes Muebles	94,328,455.26	91,584,986.47	Pasivos Diferidos a Largo Plazo		
Activos Intangibles	7,018,933.80	7,018,933.80	Fond. y B. de Terc. en Gtia. y/o Admón. a Largo Plazo		
Deprec., Deterioro y Amort. Acum. de Bienes	(71,790,568.95)	(71,606,639.51)	Provisiones a Largo Plazo		
Activos Diferidos			TOTAL DE PASIVOS NO CIRCULANTES	0.00	0.00
Est. por Pérdida o Deterioro de Activos No Circ.			TOTAL DEL PASIVO	15,484,044.66	10,151,680.27
Otros Activos No Circulantes			HACIENDA PÚBLICA / PATRIMONIO		
			HACIENDA PÚBLICA / PATRIMONIO CONTRIBUIDO	38,157,251.58	43,002,874.30
			Aportaciones	38,157,251.58	43,002,874.30
			Donaciones de Capital		
			Actualización de la Hacienda Pública/Patrimonio		
			HACIENDA PÚBLICA / PATRIMONIO GENERADO	(14,600,431.47)	(16,005,584.54)
			Resultados del Ejercicio (Ahorro / Desahorro)	(14,600,431.47)	(16,005,584.54)
			Resultados de Ejercicios Anteriores	0.00	0.00
			Revalúos		
			Reservas		
			Rectificaciones de Resultados de Ejercicios Anteriores		
			EXCESO O INSUF. EN LA ACT. DE LA HDA. PÚB./PATRIM.	0.00	0.00
			Resultado por Posición Monetaria		
			Resultado por Tenencia de Activos No Monetarios		
TOTAL DE ACTIVOS NO CIRCULANTES	23,556,820.11	26,997,289.76	TOTAL HACIENDA PÚBLICA/PATRIMONIO	23,556,820.11	26,997,289.76
TOTAL DEL ACTIVO	39,040,864.77	37,718,266.61	TOTAL DEL PASIVO Y HACIENDA PÚBLICA/PATRIMONIO	39,040,864.77	37,148,970.03

Las notas explicativas a los Estados Financieros adjuntas son parte integrante del presente Estado.
"Bajo protesta de decir verdad declaramos que los Estados Financieros y sus notas, son razonablemente correctos y son responsabilidad del emisor"

C.P. María Cristina González González
Jefa de Unidad Departamental de Contabilidad

Lic. Martha Angelica Hernández Luna
Directora de Recursos Financieros

Mtra. Kenia Rodríguez Rojas
Directora General de Administración



ESTADOS FINANCIEROS
JUNTA LOCAL DE CONCILIACIÓN Y ARBITRAJE DE LA CIUDAD DE MÉXICO
INFORME ANALÍTICO DE LA DEUDA PÚBLICA Y OTROS PASIVOS - LDF AL AL 31 DE DICIEMBRE 2018
(CIFRAS A PESOS Y CENTAVOS)

DENOMINACIÓN DE LA DEUDA PÚBLICA Y OTROS PASIVOS	SALDO AL	30 DE JUNIO		REVALUACIONES	SALDO FINAL	PAGO DE	PAGO DE COMISIONES
	DICIEMBRE	DISPOSICIONES	AMORTIZACIONES	RECLASIFICACIONES		INTERESES	Y DEMÁS COSTOS
	DEL	DEL PERIODO	DEL PERIODO	Y OTROS	DEL PERIODO	DEL	ASOCIADOS DURANTE
	2018			AJUSTES		PERIODO	EL PERIODO
DEUDA PÚBLICA	0.00	0.00	0.00	0.00	0.00	0.00	0.00
CORTO PLAZO	0.00	0.00	0.00	0.00	0.00	0.00	0.00
Instituciones de Crédito	0.00	0.00	0.00	0.00	0.00	0.00	0.00
Títulos o Valores	0.00	0.00	0.00	0.00	0.00	0.00	0.00
Arrendamientos Financieros	0.00	0.00	0.00	0.00	0.00	0.00	0.00
LARGO PLAZO	0.00	0.00	0.00	0.00	0.00	0.00	0.00
Instituciones de Crédito	0.00	0.00	0.00	0.00	0.00	0.00	0.00
Títulos o Valores	0.00	0.00	0.00	0.00	0.00	0.00	0.00
Arrendamientos Financieros	0.00	0.00	0.00	0.00	0.00	0.00	0.00
OTROS PASIVOS	10,151,680.27	0.00	0.00	0.00	15,484,044.66	0.00	0.00
TOTAL DE LA DEUDA PÚBLICA Y OTROS PASIVOS	10,151,680.27	0.00	0.00	0.00	15,484,044.66	0.00	0.00
DEUDA CONTINGENTE	0.00	0.00	0.00	0.00	0.00	0.00	0.00
DEUDA CONTINGENTE 1	0.00	0.00	0.00	0.00	0.00	0.00	0.00
DEUDA CONTINGENTE 2	0.00	0.00	0.00	0.00	0.00	0.00	0.00
DEUDA CONTINGENTE XX	0.00	0.00	0.00	0.00	0.00	0.00	0.00
VALOR DE INSTRUMENTOS BONO CUPÓN CERO	0.00	0.00	0.00	0.00	0.00	0.00	0.00
VAL. DE INSTRUMENTOS BONO CUPÓN CERO 1	0.00	0.00	0.00	0.00	0.00	0.00	0.00
VAL. DE INSTRUMENTOS BONO CUPÓN CERO 2	0.00	0.00	0.00	0.00	0.00	0.00	0.00
VAL. DE INSTRUMENTOS BONO CUPÓN CERO XX	0.00	0.00	0.00	0.00	0.00	0.00	0.00

OBLIGACIONES A CORTO PLAZO	MONTO CONTRATADO	PLAZO PACTADO	TASA DE INTERÉS	COMISIONES Y COSTOS RELACIONADOS	TASA
					EFFECTIVA
OBLIGACIONES A CORTO PLAZO	0.00	0.00	0.00	0.00	0.00
CRÉDITO 1	0.00	0.00	0.00	0.00	0.00
CRÉDITO 2	0.00	0.00	0.00	0.00	0.00
CRÉDITO XX	0.00	0.00	0.00	0.00	0.00

Las notas explicativas a los Estados Financieros adjuntas son parte integrante del presente Estado.

“Bajo protesta de decir verdad declaramos que los Estados Financieros y sus notas, son razonablemente correctos y son responsabilidad del emisor”

C.P. María Cristina González González
Jefa de Unidad Departamental de Contabilidad.

Lic. Martha Angélica Hernández Luna
Directora de Recursos Financieros

Mtra. Kenia Rodríguez Rojas
Director General de Administración



CDMX
CIUDAD DE MÉXICO

JLCA
JUNTA LOCAL DE CONCILIACIÓN Y
ARBITRAJE DE LA CIUDAD DE MÉXICO

ESTADOS FINANCIEROS
JUNTA LOCAL DE CONCILIACIÓN Y ARBITRAJE DE LA CIUDAD DE MÉXICO
INFORME ANALÍTICO DE OBLIGACIONES DIFERENTES DE FINANCIAMIENTOS - LDF AL 31 DE DICIEMBRE 2018
(CIFRAS A PESOS Y CENTAVOS)

DENOMINACIÓN DE LAS OBLIGACIONES DIFERENTES DE FINANCIAMIENTO	FECHA DEL CONTRATO	FECHA DE INICIO DE OPERACIÓN DEL PROYECTO	FECHA DE VENCIMIENTO	MONTO DE LA INVERSIÓN PACTADO	PLAZO PACTADO	MONTO PROMEDIO MENSUAL DEL PAGO DE LA CONTRAPRESTACIÓN	MONTO PROMEDIO MENSUAL DEL PAGO DE LA CONTRAPRESTACIÓN AL PAGO DE INVERSIÓN	MONTO PAGADO DE LA INVERSIÓN AL 30 DE SEPTIEMBRE DE 2018	MONTO PAGADO DE LA INVERSIÓN ACTUALIZADO AL 30 DE SEPTIEMBRE DE 2018	SALDO PENDIENTE POR PAGAR, DE LA INVERSIÓN AL 30 DE SEPTIEMBRE DE 2018
Asociaciones Público Privadas				0.00		0.00	0.00	0.00	0.00	0.00
Asociaciones Público Privadas 1				0.00		0.00	0.00	0.00	0.00	0.00
Asociaciones Público Privadas 2				0.00		0.00	0.00	0.00	0.00	0.00
Asociaciones Público Privadas 3									0.00	0.00
Asociaciones Público Privadas XX									0.00	0.00
Otros Instrumentos									0.00	0.00
Otro Instrumento 1				0.00		0.00	0.00	0.00	0.00	0.00
Otro Instrumento 2				0.00		0.00	0.00	0.00	0.00	0.00
Otro Instrumento 3				0.00		0.00	0.00	0.00	0.00	0.00
Otro Instrumento XX				0.00		0.00	0.00	0.00	0.00	0.00
TOTAL DE OBLIGACIONES DIF. DE FINANCIAMIENTO				0.00		0.00	0.00	0.00	0.00	0.00

NO APLICA

C.P. María Cristina González González.
Jefa de Unidad Departamental de Contabilidad

Lic. Martha Angélica Hernández Luna
Directora de Recursos Financieros

Mtra. Kenia Rodríguez Rojas
Directora General Administración



ESTADOS FINANCIEROS
JUNTA LOCAL DE CONCILIACIÓN Y ARBITRAJE DE LA CIUDAD DE MÉXICO
ESTADO DE SITUACIÓN FINANCIERA AL 31 DE DICIEMBRE 2018
(CIFRAS A PESOS Y CENTAVOS)

2018

2018

ACTIVO		PASIVO	
<u>ACTIVO CIRCULANTE</u>		<u>PASIVO CIRCULANTE</u>	
Efectivo y Equivalentes	15,484,044.66	Cuentas por Pagar a Corto Plazo	13,890,728.86
Derechos a Recibir Efectivo o Equivalentes		Documentos por Pagar a Corto Plazo	
Derechos a Recibir Bienes o Servicios		Porción a Corto Plazo de la Deuda Pública a Largo Plazo	
Inventarios		Títulos y Valores a Corto Plazo	
Almacenes		Pasivos Diferidos a Corto Plazo	5,000.00
Estimación por Pérdida o Deterioro de Activos Circulantes		Fond. y Bienes de Terc. en Gtía. y/o Admón. a Corto Plazo	
Otros Activos Circulantes		Provisiones a Corto Plazo	1,588,315.80
		Otros Pasivos a Corto Plazo	
TOTAL DE ACTIVOS CIRCULANTES	15,484,044.66	TOTAL DE PASIVOS CIRCULANTES	15,484,044.66
<u>ACTIVO NO CIRCULANTE</u>		<u>PASIVO NO CIRCULANTE</u>	
Inversiones Financieras a Largo Plazo		Cuentas por Pagar a Largo Plazo	
Derechos a Recibir Efectivo o Equivalentes a Largo Plazo		Documentos por Pagar a Largo Plazo	
Bienes Inmuebles, Infraestructura y Construcciones en Proceso		Deuda Pública a Largo Plazo	
Bienes Muebles	94,328,455.26	Pasivos Diferidos a Largo Plazo	
Activos Intangibles	7,018,933.80	Fond. y Bienes de Terc. en Gtía. y/o Admón. a Largo Plazo	
Depreciación, Deterioro y Amortización Acumulada de Bienes	(77,790,568.95)	Provisiones a Largo Plazo	
Activos Diferidos			
Estimación por Pérdida o Deterioro de Activos No Circulantes		TOTAL DE PASIVOS NO CIRCULANTES	
Otros Activos No Circulantes		TOTAL DEL PASIVO	15,484,044.66
		HACIENDA PÚBLICA / PATRIMONIO	
		<u>HACIENDA PÚBLICA / PATRIMONIO CONTRIBUIDO</u>	38,157,251.58
		Aportaciones	38,157,251.58
		Donaciones de Capital	
		Actualización de la Hacienda Pública/Patrimonio	
		<u>HACIENDA PÚBLICA / PATRIMONIO GENERADO</u>	(14,600,431.47)
		Resultados del Ejercicio (Ahorro / Desahorro)	(14,600,431.47)
		Resultados de Ejercicios Anteriores	
		Revalúos	
		Reservas	
		Rectificaciones de Resultados de Ejercicios Anteriores	
		<u>EXCESO O INSUF. EN LA ACT. DE LA HDA. PÚBL./PATRIM.</u>	
		Resultado por Posición Monetaria	
		Resultado por Tenencia de Activos No Monetarios	
TOTAL DE ACTIVOS NO CIRCULANTES	23,556,820.11	TOTAL HACIENDA PÚBLICA/PATRIMONIO	23,556,820.11
TOTAL DEL ACTIVO	39,040,864.77	TOTAL DEL PASIVO Y HACIENDA PÚBLICA/PATRIMONIO	39,040,864.77

Las notas explicativas a los Estados financieros adjuntas son parte integrante del presente Estado.

"Bajo protesta de decir verdad declaramos que los estados financieros y sus notas, son razonablemente correctos y son responsabilidad del emisor."

C.P. María Cristina González González
J.U.D de Contabilidad

Lic. Martha Angélica Hernández Luna
Directora de Recursos Financieros

Mtro. Kenia Rodríguez Rojas
Directora General de Administración.



ESTADOS FINANCIEROS
JUNTA LOCAL DE CONCILIACIÓN Y ARBITRAJE DE LA CIUDAD DE MÉXICO
ESTADO DE SITUACIÓN FINANCIERA COMPARATIVO AL 31 DE DICIEMBRE 2018
(CIFRAS A PESOS Y CENTAVOS)

	AL 30 DE SEPTIEMBRE DE		VARIACIÓN	
	2018	2017	IMPORTE	PORCENTAJE
ACTIVO				
ACTIVO CIRCULANTE				
Efectivo y Equivalentes	15,484,044.66	10,720,976.85	4,763,067.81	44
Derechos a Recibir Efectivo o Equivalentes				
Derechos a Recibir Bienes o Servicios				
Inventarios				
Almacenes				
Estimación por Pérdida o Deterioro de Activos Circulantes				
Otros Activos Circulantes				
TOTAL DE ACTIVOS CIRCULANTES	15,484,044.66	10,720,976.85	4,763,067.81	44
ACTIVO NO CIRCULANTE				
Inversiones Financieras a Largo Plazo				
Derechos a Recibir Efectivo o Equivalentes a Largo Plazo				
Bienes Inmuebles, Infraestructura y Construcciones en Proceso				
Bienes Muebles	94,328,455.26	91,584,986.47	2,743,468.79	3
Activos Intangibles	7,018,933.80	7,018,933.80		
Depreciación, Deterioro y Amortización Acumulada de Bienes	(77,790,568.95)	(71,606,630.51)	(6,183,938.44)	9
Activos Diferidos				
Estimación por Pérdida o Deterioro de Activos No Circulantes				
Otros Activos No Circulantes				
TOTAL DE ACTIVOS NO CIRCULANTES	23,556,820.11	26,997,289.76	(3,440,469.65)	(13)
TOTAL DE ACTIVO	39,040,864.77	37,718,266.61	1,322,598.16	4
PASIVO				
PASIVO CIRCULANTE				
Cuentas por Pagar a Corto Plazo	13,890,728.86	3,499,099.80	10,391,629.06	297
Documentos por Pagar a Corto Plazo				
Porción a Corto Plazo de la Deuda Pública a Largo Plazo				
Títulos y Valores a Corto Plazo				
Pasivos Diferidos a Corto Plazo	5,000.00	5,000.00		
Fondos y Bienes de Terceros en Garantía y/o Administración a Corto Plazo				
Provisiones a Corto Plazo	1,588,315.80	6,647,580.47	(5,059,264.67)	(76)
Otros Pasivos a Corto Plazo				
TOTAL DE PASIVOS CIRCULANTES	15,484,044.66	10,151,680.27	5,332,364.39	53
PASIVO NO CIRCULANTE				
Cuentas por Pagar a Largo Plazo				
Documentos por Pagar a Largo Plazo				
Deuda Pública a Largo Plazo				
Pasivos Diferidos a Largo Plazo				
Fondos y Bienes de Terceros en Garantía y/o Administración a Largo Plazo				
Provisiones a Largo Plazo				
TOTAL DE PASIVOS NO CIRCULANTES	15,484,044.66	10,151,680.27	5,332,364.39	53
TOTAL DE PASIVO	15,484,044.66	10,151,680.27	5,332,364.39	53
HACIENDA PÚBLICA / PATRIMONIO				
HACIENDA PÚBLICA / PATRIMONIO CONTRIBUIDO				
Aportaciones	38,157,251.58	43,002,874.30	-4,845,622.72	(11)
Donaciones de Capital	38,157,251.58	43,002,874.30	-4,845,622.72	(11)
Actualización de la Hacienda Pública/Patrimonio				
HACIENDA PÚBLICA / PATRIMONIO GENERADO				
Resultados del Ejercicio (Ahorro / Desahorro)	(14,600,431.47)	(16,005,584.54)	1,405,153.07	(9)
Resultados de Ejercicios Anteriores	(14,600,431.47)	(16,005,584.54)	1,405,153.07	(9)
Revalúos				
Reservas				
Rectificaciones de Resultados de Ejercicios Anteriores				
EXCESO O INSUFICIENCIA EN LA ACT. DE LA HDA. PÚBLICA/PATRIMONIO				
Resultado por Posición Monetaria				
Resultado por Tenencia de Activos No Monetarios				
TOTAL HACIENDA PÚBLICA/PATRIMONIO	23,556,820.11	26,997,289.76	(3,440,469.65)	(13)
TOTAL DEL PASIVO Y HACIENDA PÚBLICA/PATRIMONIO	39,040,864.77	37,148,970.03	1,891,894.74	5

Las notas explicativas a los Estados Financieros Adjuntas son parte integrante del presente Estado.

"Bajo protesta de decir verdad declaramos que los Estados Financieros y sus notas, son razonablemente correctos y son responsabilidad del emisor"

C.P. María Cristina González González
Jefa de Unidad Departamental de Contabilidad

Lic. Martha Angélica Hernández Luna
Directora de Recursos Financieros

Mtra. Kenia Rodríguez Rojas
Director General de Administración



ESTADOS FINANCIEROS
JUNTA LOCAL DE CONCILIACIÓN Y ARBITRAJE DE LA CIUDAD DE MÉXICO
ESTADO DE ACTIVIDADES AL 31 DE DICIEMBRE 2018
(CIFRAS A PESOS Y CENTAVOS)

2018

INGRESOS Y OTROS BENEFICIOS

INGRESOS DE LA GESTIÓN	3,155,909.52
Impuestos	
Cuotas y Aportaciones de Seguridad Social	
Contribuciones de Mejoras	
Derechos	
Productos de Tipo Corriente	
Aprovechamientos de Tipo Corriente	
Ingresos por Venta de Bienes y Servicios	3,155,909.52
Ingresos no Comprendidos en las Fracciones de la Ley de Ingresos, Causados en Ejercicios Fiscales Ant. Pendientes de Liquidación o Pago	
PARTICIPACIONES, APORTACIONES, TRANSFERENCIAS, ASIGNACIONES, SUBSIDIOS Y OTRAS AYUDAS	482,520,832.00
Participaciones y Aportaciones	
Transferencia, Asignaciones, Subsidios y Otras Ayudas	482,520,832.00
OTROS INGRESOS Y BENEFICIOS	2,688,950.87
Ingresos Financieros	2,688,950.87
Incremento por Variación de Inventarios	
Disminución del Exceso de Estimaciones por Pérdida, Deterioro u Obsolescencia	
Disminución del Exceso de Provisiones	
Otros Ingresos y Beneficios Varios	
TOTAL DE INGRESOS Y OTROS BENEFICIOS	488,365,692.39

GASTOS Y OTRAS PÉRDIDAS

GASTOS DE FUNCIONAMIENTO	482,280,715.03
Servicios Personales	412,883,810.45
Materiales y Suministros	11,898,506.26
Servicios Generales	57,498,398.32
TRANSFERENCIA, ASIGNACIONES, SUBSIDIOS Y OTRAS AYUDAS	
Transferencias Internas y Asignaciones al Sector Público	
Transferencias al Resto del Sector Público	
Subsidios y Subvenciones	
Ayudas Sociales	
Pensiones y Jubilaciones	
Transferencias a Fideicomisos, Mandatos y Contratos Análogos	
Transferencias a la Seguridad Social	
Donativos	
Transferencias al Exterior	
PARTICIPACIONES Y APORTACIONES	
Participaciones	
Aportaciones	
Convenios	
INTERESES, COMISIONES Y OTROS GASTOS DE LA DEUDA PÚBLICA	
Intereses de la Deuda Pública	
Comisiones de la Deuda Pública	
Gastos de la Deuda Pública	
Costo por Coberturas	
Apoyos Financieros	
OTROS GASTOS Y PÉRDIDAS EXTRAORDINARIAS	20,685,408.83
Estimaciones, Depreciaciones, Deterioros, Obsolescencias y Amortizaciones	20,685,408.83
Provisiones	
Disminución de Inventarios	
Aumento por Insuficiencia de Estimaciones por Pérdida o Deterioro y Obsolescencia	
Aumento por Insuficiencia de Provisiones	
Otros Gastos	
INVERSIÓN PÚBLICA	
Inversión Pública no Capitalizable	
TOTAL DE GASTOS Y OTRAS PÉRDIDAS	502,966,123.86

RESULTADOS DEL EJERCICIO (AHORRO / DESAHORRO)

502,966,123.86


(14,600,431.47)

Las notas explicativas a los Estados Financieros adjuntas son parte integrante del presente Estado.

"Bajo protesta de decir declaramos que los Estados Financieros y sus notas, son razonablemente correctos y son responsabilidad del emisor"


C.P. María Cristina González González
Jefa de Unidad Departamental de Contabilidad


Lic. Martha Angélica Hernández Luna
Directora de Recursos Financieros


Mtra. Kenia Rodríguez Rojas
Directora General de Administración





ESTADOS FINANCIEROS
JUNTA LOCAL DE CONCILIACIÓN Y ARBITRAJE DE LA CIUDAD DE MÉXICO
ESTADO DE ACTIVIDADES COMPARATIVO AL 31 DE DICIEMBRE 2018
(CIFRAS A PESOS Y CENTAVOS)


	AL 30 DE SEPTIEMBRE DE		VARIACIÓN	
	2018	2017	IMPORTE	PORCENTAJE
INGRESOS Y OTROS BENEFICIOS				
INGRESOS DE LA GESTIÓN	3,155,909.52	3,073,228.62	82,680.90	3
Impuestos				
Cuotas y Aportaciones de Seguridad Social				
Contribuciones de Mejoras				
Derechos				
Productos de Tipo Corriente				
Aprovechamientos de Tipo Corriente				
Ingresos por Venta de Bienes y Servicios	3,155,909.52	3,073,228.62	82,680.90	3
Ing. no Comp. en las Fracc. de la Ley de Ing., Causados en Ej. Fisc. Ant. Pend. de Liq. o Pago				
PARTICIPACIONES, APORT., TRANSF., ASIGNACIONES, SUBSIDIOS Y OTRAS AYUDAS	482,520,832.00	459,070,729.85	23,450,102.15	5
Participaciones y Aportaciones				
Transferencia, Asignaciones, Subsidios y Otras Ayudas	482,520,832.00	459,070,729.85	23,450,102.15	5
OTROS INGRESOS Y BENEFICIOS	2,688,950.87	2,005,360.80	683,590.07	34
Ingresos Financieros	2,688,950.87	2,005,360.80	683,590.07	34
Incremento por Variación de Inventarios				
Disminución del Exceso de Estimaciones por Pérdida, Deterioro u Obsolescencia				
Disminución del Exceso de Provisiones				
Otros Ingresos y Beneficios Varios				
TOTAL DE INGRESOS Y OTROS BENEFICIOS	488,365,692.39	464,149,319.27	24,216,373.12	5
GASTOS Y OTRAS PÉRDIDAS				
GASTOS DE FUNCIONAMIENTO	482,280,715.03	464,149,319.27	18,131,395.76	4
Servicios Personales	412,883,810.45	406,885,011.74	5,998,798.71	1
Materiales y Suministros	11,898,506.26	12,105,649.84	(207,143.58)	(2)
Servicios Generales	57,498,398.32	45,158,657.69	12,339,740.63	27
TRANSFERENCIA, ASIGNACIONES, SUBSIDIOS Y OTRAS AYUDAS				
Transferencias Internas y Asignaciones al Sector Público				
Transferencias al Resto del Sector Público				
Subsidios y Subvenciones				
Ayudas Sociales				
Pensiones y Jubilaciones				
Transferencias a Fideicomisos, Mandatos y Contratos Análogos				
Transferencias a la Seguridad Social				
Donativos				
Transferencias al Exterior				
PARTICIPACIONES Y APORTACIONES				
Participaciones				
Aportaciones				
Convenios				
INTERESES, COMISIONES Y OTROS GASTOS DE LA DEUDA PÚBLICA				
Intereses de la Deuda Pública				
Comisiones de la Deuda Pública				
Gastos de la Deuda Pública				
Costo por Coberturas				
Apoyos Financieros				
OTROS GASTOS Y PÉRDIDAS EXTRAORDINARIAS	20,685,408.83	16,005,584.54	4,679,824.29	29
Estimaciones, Depreciaciones, Deterioros, Obsolescencias y Amortizaciones	20,685,408.83	16,005,584.54	4,679,824.29	29
Provisiones				
Disminución de Inventarios				
Aumento por Insuficiencia de Estimaciones por Pérdida o Deterioro y Obsolescencia				
Aumento por Insuficiencia de Provisiones				
Otros Gastos				
INVERSIÓN PÚBLICA				
Inversión Pública no Capitalizable				
TOTAL DE GASTOS Y OTRAS PÉRDIDAS	502,966,123.86	480,154,903.81	22,811,220.05	5
RESULTADOS DEL EJERCICIO (AHORRO / DESAHORRO)	(14,600,431.47)	(16,005,584.54)	1,405,153.07	(9)

Las notas explicativas a los Estados Financieros adjuntas son parte integrante del presente Estado.

"Bajo protesta de decir verdad declaramos que los Estados Financieros y sus notas, son razonablemente correctos y son responsabilidad del emisor"


C.P. María Cristina González González
Jefe de Unidad Departamental de Contabilidad


Lic. Martha Angélica Hernández Luna
Directora de Recursos Financieros


Mtra. Kenia Rodríguez rojas
Directora General de Administración



ESTADOS FINANCIEROS
JUNTA LOCAL DE CONCILIACIÓN Y ARBITRAJE DE LA CIUDAD DE MÉXICO
ESTADO DE CAMBIOS EN LA SITUACIÓN FINANCIERA AL 31 DE DICIEMBRE 2018
(CIFRAS A PESOS Y CENTAVOS)


CONCEPTO	ORIGEN 2018	APLICACIÓN 2018
ACTIVO		
<u>ACTIVO CIRCULANTE</u>		
Efectivo y Equivalentes		4,763,067.81
Derechos a Recibir Efectivo o Equivalentes		
Derechos a Recibir Bienes o Servicios		
Inventarios		
Almacenes		
Estimación por Pérdida o Deterioro de Activos Circulantes		
Otros Activos Circulantes		
<u>ACTIVO NO CIRCULANTE</u>		
Inversiones Financieras a Largo Plazo		
Derechos a Recibir Efectivo o Equivalentes a Largo Plazo		
Bienes Inmuebles, Infraestructura y Construcciones en Proceso		2,743,468.79
Bienes Muebles		
Activos Intangibles		
Depreciación, Deterioro y Amortización Acumulada de Bienes	6,183,938.44	
Activos Diferidos		
Estimación por Pérdida o Deterioro de Activos No Circulantes		
Otros Activos No Circulantes		
PASIVO		
<u>PASIVO CIRCULANTE</u>		
Cuentas por Pagar a Corto Plazo	10,391,629.06	
Documentos por Pagar a Corto Plazo		
Porción a Corto Plazo de la Deuda Pública a Largo Plazo		
Títulos y Valores a Corto Plazo		
Pasivos Diferidos a Corto Plazo		
Fondos y Bienes de Terceros en Garantía y/o Administración a Corto Plazo		
Provisiones a Corto Plazo		5,059,264.67
Otros Pasivos a Corto Plazo		
<u>PASIVO NO CIRCULANTE</u>		
Cuentas por Pagar a Largo Plazo		
Documentos por Pagar a Largo Plazo		
Deuda Pública a Largo Plazo		
Pasivos Diferidos a Largo Plazo		
Fondos y Bienes de Terceros en Garantía y/o Administración a Largo Plazo		
Provisiones a Largo Plazo		
HACIENDA PÚBLICA / PATRIMONIO		
<u>HACIENDA PÚBLICA / PATRIMONIO CONTRIBUIDO</u>		
Aportaciones		4,845,622.72
Donaciones de Capital		
Actualización de la Hacienda Pública/Patrimonio		
<u>HACIENDA PÚBLICA / PATRIMONIO GENERADO</u>		
Resultados del Ejercicio (Ahorro / Desahorro)	1,405,153.07	
Resultados de Ejercicios Anteriores		
Revalúos		
Reservas		
Rectificaciones de Resultados de Ejercicios Anteriores		
<u>EXCESO O INSUFICIENCIA EN LA ACT. DE LA HDA. PÚBLICA/PATRIMONIO</u>		
Resultado por Posición Monetaria		
Resultado por Tenencia de Activos No Monetarios		
TOTAL DE ACTIVO, PASIVO Y HACIENDA PÚBLICA/PATRIMONIO	17,980,720.57	17,411,423.99

Las notas explicativas a los Estados Financieros adjuntas son parte integrante del presente Estado.

"Bajo protesta de decir verdad declaramos que los Estados Financieros y sus notas, son razonablemente correctos y son responsabilidad del emisor"


C.P. María Cristina González González
Jefa de Unidad Departamental de Contabilidad.


Lic. Martha Angélica Hernández Luna
Directora de Recursos Financieros


Mtra. Kenia Rodríguez Rojas
Director General de Administración



ESTADOS FINANCIEROS
JUNTA LOCAL DE CONCILIACIÓN Y ARBITRAJE DE LA CIUDAD DE MÉXICO
ESTADO DE FLUJOS DE EFECTIVO AL 31 DE DICIEMBRE 2018
(CIFRAS A PESOS Y CENTAVOS)

RUBROS	2018	2017
FLUJOS DE EFECTIVO DE LAS ACTIVIDADES DE OPERACIÓN		
ORIGEN	488,365,692.39	60,593,082.23
Impuestos		
Cuotas y Aportaciones de Seguridad Social		
Contribuciones de Mejoras		
Derechos		
Productos de Tipo Corriente		
Aprovechamiento de Tipo Corriente		
Ingresos por Ventas de Bienes y Servicios	3,155,909.52	575,351.84
Ingresos no Comprendidos en las Frac. de la Ley de Ingresos, Causados en Ejerc. Fiscales Anteriores Pendientes de Liquidación o Pago		
Participaciones y Aportaciones		
Transferencias, Asignaciones, Subsidios y Otras Ayudas	482,520,832.00	59,895,032.00
Otros Orígenes de Operación	2,688,950.87	122,698.39
APLICACIÓN	482,280,715.03	56,473,114.07
Servicios Personales	412,883,810.45	54,474,448.49
Materiales y Suministros	11,898,506.26	156,425.06
Servicios Generales	57,498,398.32	1,842,240.52
Transferencias Internas y Asignaciones al Sector Público		
Transferencias al Resto del Sector Público		
Subsidios y Subvenciones		
Ayudas Sociales		
Pensiones y Jubilaciones		
Transferencias a Fideicomisos, Mandatos y Contratos Análogos		
Transferencias a la Seguridad Social		
Donativos		
Transferencias al Exterior		
Participaciones		
Aportaciones		
Convenios		
Otras Aplicaciones de Operación		
FLUJOS NETOS DE EFECTIVO POR ACTIVIDADES DE OPERACIÓN	6,084,977.36	4,119,968.16
FLUJOS DE EFECTIVO DE LAS ACTIVIDADES DE INVERSIÓN		
ORIGEN		
Bienes Inmuebles, Infraestructura y Construcciones en Proceso		
Bienes Muebles		
Otros Orígenes de Inversión		
APLICACIÓN		
Bienes Inmuebles, Infraestructura y Construcciones en Proceso		
Bienes Muebles		
Otros Orígenes de Inversión		
FLUJOS NETOS DE EFECTIVO POR ACTIVIDADES DE INVERSIÓN		
FLUJO DE EFECTIVO DE LAS ACTIVIDADES DE FINANCIAMIENTO		
ORIGEN		
Endeudamiento Neto		
Interno		
Externo		
Otros Orígenes de Financiamiento		
APLICACIÓN	(26,454,121.26)	
Servicios de la Deuda		
Interno		
Externo		
Otras Aplicaciones de Financiamiento	(26,454,121.26)	
FLUJOS NETO DE EFECTIVO POR ACTIVIDADES DE FINANCIAMIENTO	(1,321,909.55)	
INCREMENTO / DISMINUCIÓN NETA EN EL EFECTIVO Y EQUIVALENTES AL EFECTIVO	4,763,067.81	4,119,968.16
EFECTIVO Y EQUIVALENTES AL EFECTIVO AL INICIO DEL EJERCICIO	10,720,976.85	
EFECTIVO Y EQUIVALENTES AL EFECTIVO AL FINAL DEL EJERCICIO	15,484,044.66	10,720,976.85

Las notas explicativas a los Estados Financieros adjuntas son parte integrante del presente Estado.
"Bajo protesta de decir verdad declaramos que los Estados Financieros y sus notas, son razonablemente correctos y son responsabilidad del emisor"

C.P. María Cristina González González
Jefa de Unidad Departamental de Contabilidad

Lic. Martha Angelica Hernández Luna
Directora de Recursos Financieros

Mtra. Kenia Rodríguez Rojas
Directora General de Administración



ESTADOS FINANCIEROS
JUNTA LOCAL DE CONCILIACIÓN Y ARBITRAJE DE LA CIUDAD DE MÉXICO
ESTADO DE VARIACIÓN EN LA HACIENDA PÚBLICA AL 31 DE DICIEMBRE 2018
(CIFRAS A PESOS Y CENTAVOS)

CONCEPTO	HACIENDA PÚBLICA / PATRIMONIO CONTRIBUÍDO	HACIENDA PÚBLICA / PATRIMONIO GENERADO DE EJERCICIOS ANTERIORES	HACIENDA PÚBLICA / PATRIMONIO GENERADO DEL EJERCICIO	AJUSTES POR CAMBIOS DE VALOR	TOTAL
HACIENDA PÚBLICA / PATRIMONIO NETO AL FINAL DE EJERCICIO ANTERIOR 2015	79,479,000.00	12,916,000.00			92,395,000.00
RECTIFICACIONES DE RESULTADOS DE EJERCICIOS ANTERIORES					
Cambios en Políticas Contables					
Cambios por Errores Contables					
PATRIMONIO NETO INICIAL AJUSTADO DEL EJERCICIO	(38,983,800.00)		(55,601,000.00)		(94,584,800.00)
Aportaciones	(38,983,800.00)				
Donaciones de Capital					
Actualizaciones de la Hacienda Pública / Patrimonio			(55,601,000.00)		
VARIACIONES DE LA HACIENDA PÚBLICA / PATRIMONIO NETO DEL EJERCICIO	2,189,800.00		(16,005,584.54)		(13,815,784.54)
Resultados del Ejercicio (Ahorro / Desahorro)			(16,005,584.54)		
Resultados de Ejercicio Anteriores	2,189,800.00				
Revalúos					
Reservas					
HACIENDA PÚBLICA / PATRIMONIO NETO FINAL DEL EJERCICIO 2016	42,685,000.00	12,916,000.00	(71,606,584.54)		(16,005,584.54)
CAMBIOS EN LA HACIENDA PÚBLICA / PATRIMONIO NETO DEL 2015	(4,845,622.72)	42,685,000.00			37,839,377.28
Aportaciones	(4,845,622.72)				
Donaciones de Capital					
Actualizaciones de la Hacienda Pública / Patrimonio		42,685,000.00			
VARIACIONES DE LA HACIENDA PÚBLICA / PATRIMONIO NETO DEL EJERCICIO	(2,189,800.00)	(71,606,584.54)	57,006,153.07		(16,790,231.47)
Resultados del Ejercicio (Ahorro / Desahorro)			(14,600,431.47)		
Resultados de Ejercicio Anteriores	(2,189,800.00)	(71,606,584.54)	71,606,584.54		
Revalúos					
Reservas					
SALDO NETO EN LA HACIENDA PÚBLICA / PATRIMONIO 2017	35,649,577.28	(16,005,584.54)	(14,600,431.47)		5,043,561.27

Las notas explicativas a los Estados Financieros adjuntas son parte integrante del presente Estado.

"Bajo protesta de decir verdad declaramos que los Estados Financieros y sus notas, son razonablemente correctos y son responsabilidad del emisor"


C.P. María Cristina González González
Jefa de Unidad Departamental de Contabilidad


Lic. Martha Angélica Hernández Luna
Directora de Recursos Financieros


Mtra. Kenia Rodríguez Rojas
Directora General de Administración





ESTADOS FINANCIEROS
JUNTA LOCAL DE CONCILIACIÓN Y ARBITRAJE DE LA CIUDAD DE MÉXICO
ESTADO ANALÍTICO DE LA DEUDA Y OTROS PASIVOS AL 31 DE DICIEMBRE 2018
(CIFRAS A PESOS Y CENTAVOS)

DENOMINACIÓN DE LAS DEUDAS	MONEDA DE CONTRATACIÓN	INSTITUCIÓN O O PAÍS ACREEDOR	SALDO INICIAL DEL PERIODO	SALDO FINAL DEL PERIODO
DEUDA PÚBLICA				
CORTO PLAZO:				
DEUDA INTERNA				
Instituciones del Crédito				
Títulos y Valores				
Arrendamientos Financieros				
DEUDA EXTERNA				
Organismos Financieros Internacionales				
Deuda Bilateral				
Títulos y Valores				
Arrendamientos Financieros				
SUBTOTAL A CORTO PLAZO				
LARGO PLAZO:				
DEUDA INTERNA				
Instituciones del Crédito				
Títulos y Valores				
Arrendamientos Financieros				
DEUDA EXTERNA				
Organismos Financieros Internacionales				
Deuda Bilateral				
Títulos y Valores				
Arrendamientos Financieros				
SUBTOTAL A LARGO PLAZO				
OTROS PASIVOS			10,151,680.27	15,484,044.66
TOTAL DEUDA Y OTROS PASIVOS			10,151,680.27	15,484,044.66

Las notas explicativas a los Estados Financieros adjuntas son parte integrante del presente Estado.

"Bajo protesta de decir verdad declaramos que los Estados Financieros y sus notas, son razonablemente correctos y son responsabilidad del emisor"


C.P. María Cristina González González
Jefa de Unidad Departamental de Contabilidad


Lic. Martha Angélica Hernández Luna
Directora de Recursos Financieros


Mtra. Kenia Rodríguez Rojas
Directora General de Administración

ESTADOS FINANCIEROS
 JUNTA LOCAL DE CONCILIACIÓN Y ARBITRAJE DE LA CIUDAD DE MÉXICO
 ESTADO ANALÍTICO DEL ACTIVO AL 31 DE DICIEMBRE 2018
 (CIFRAS A PESOS Y CENTAVOS)


CONCEPTO	SALDO	CARGOS	ABONOS	SALDO	VARIACIÓN
	INICIAL	DEL PERIODO	DEL PERIODO	FINAL	DEL PERIODO
ACTIVO	37,718,266.61	3,713,433,537.79	3,721,497,445.75	29,654,358.65	-8,063,907.96
ACTIVO CIRCULANTE	10,720,976.85	3,280,191,702.82	3,275,787,989.12	15,124,690.55	4,403,713.70
Efectivo y Equivalentes	10,720,976.85	1,637,534,640.45	1,637,893,994.56	10,361,622.74	-359,354.11
Derechos a Recibir Efectivo o Equivalentes		1,642,657,062.37	1,637,893,994.56	4,763,067.81	4,763,067.81
Derechos a Recibir Bienes o Servicios					
Inventarios					
Almacenes					
Estim. por Pérdida o Deterioro de Act. Circulantes					
Otros Activos Circulantes					
ACTIVO NO CIRCULANTE	26,997,289.76	433,241,834.97	445,709,456.63	14,529,668.10	(12,467,621.66)
Inversiones Financieras a Largo Plazo					
Der. a Recibir Efect. o Equiv. a Largo Plazo					
Bienes Inm., Infraestructura y Construc. en Proceso					
Bienes Muebles	91,584,986.47	433,241,834.97	445,709,456.63	79,117,364.81	(12,467,621.66)
Activos Intangibles	7,018,933.80			7,018,933.80	
Depreciación, Deterioro y Amort. Acum. de Bienes	(71,606,630.51)			(71,606,630.51)	
Activos Diferidos					
Estim. por Pérdida o Det. de Act. No Circulantes					
Otros Activos No Circulantes					

Las notas explicativas a los Estados Financieros adjuntas son parte integrante del presente Estado.

"Bajo protesta de decir verdad declaramos que los Estados Financieros y sus notas, son razonablemente correctos y son responsabilidad del emisor"


 C.P. María Cristina González González
 Jefa de Unidad Departamental de Contabilidad


 Lic. Martha Angelica Hernández Luna
 Directora de Recursos Financieros


 Mtra. Kenia Rodríguez rojas
 Directora General de Administración

034



ESTADOS FINANCIEROS
JUNTA LOCAL DE CONCILIACIÓN Y ARBITRAJE DE LA CIUDAD DE MÉXICO
ESTADO ANALÍTICO DE INGRESOS AL 31 DE DICIEMBRE 2018
(CIFRAS A PESOS Y CENTAVOS)

FUENTE DE INGRESO	ESTIMADO	MODIFICADO	DEVENGADO	RECAUDADO	AVANCE DE RECAUDACIÓN RECAUDACIÓN/ ESTIMADO
I. Impuestos					
II. Cuotas y Aportaciones de Seguridad Social					
III. Contribuciones y Aportaciones de Seguridad Social					
IV. Derechos					
V. Productos					
VI. Aprovechamientos					
VII. Ingresos por Venta de Bienes y Servicios					
VIII. Participaciones y Aportaciones					
XI. Transferencias asignaciones subsidio y otras ayudas.	488,365,692.39	488,365,692.39	488,365,692.39	488,365,692.39	100%
XI. Ingresos derivados de financiamiento neto					

Las notas explicativas a los Estados Financieros adjuntas son parte integrante del presente Estado.

"Bajo protesta de decir verdad declaramos que los Estados Financieros y sus notas, son razonablemente correctos y son responsabilidad del emisor"


C.P. María Cristina González González
Jefa de Unidad Departamental de Contabilidad


Lic. Mertha Angélica Hernández Luna
Directora de Recursos Financieros


Mtra Kenja Rodríguez Rojas
Directora General de Administración.