




GOBIERNO DE LA  
CIUDAD DE MÉXICO

## Informe de Avance Trimestral

3200 INSTITUTO DE TRANSPARENCIA, ACCESO A LA  
INFORMACIÓN PÚBLICA, PROTECCIÓN DE DATOS PERSONALES Y  
RENDICIÓN DE CUENTAS DE LA CIUDAD DE MÉXICO

Período: Enero-Marzo 2019

Titular:

  
Mtro. Julio César Bonilla Gutiérrez  
Comisionado Presidente

Responsable:

  
L.C.P. Sandra Ariadna Mancebo Padilla  
Directora de Administración y Finanzas

0001



IPRF INGRESOS POR RUBRO DE FINANCIAMIENTO

UNIDAD RESPONSABLE DEL GASTO: 3200 INSTITUTO DE TRANSPARENCIA, ACCESO A LA INFORMACIÓN PÚBLICA, PROTECCIÓN DE DATOS PERSONALES Y RENDICIÓN DE CUENTAS DE LA CIUDAD DE MÉXICO

PERÍODO: ENERO - MARZO 2019

RUBRO DE INGRESOS	INGRESOS (Pesos con dos decimales)		IMPORTE DE LA VARIACIÓN [II-I]	EXPLICACIONES A LAS VARIACIONES
	ESTIMADOS [I]	CAPTADOS [II]		
INGRESOS POR VENTA DE BIENES Y SERVICIOS	0.00	0.00	0.00	
TOTAL TRANSFERENCIAS, ASIGNACIONES, SUBSIDIOS Y OTRAS AYUDAS	35,402,319.50	35,402,319.50	0.00	
- CORRIENTES	35,402,319.50	35,402,319.50	0.00	Sin variaciones
- CAPITAL	0.00	0.00	0.00	
TRANSFERENCIAS, ASIGNACIONES, SUBSIDIOS Y OTRAS AYUDAS LOCALES	35,402,319.50	35,402,319.50	0.00	
- CORRIENTES	35,402,319.50	35,402,319.50	0.00	Sin variaciones
- CAPITAL	0.00	0.00	0.00	
TRANSFERENCIAS, ASIGNACIONES, SUBSIDIOS Y OTRAS AYUDAS FEDERALES	0.00	0.00	0.00	
- CORRIENTES	0.00	0.00	0.00	
- CAPITAL	0.00	0.00	0.00	
TOTAL URG	35,402,319.50	35,402,319.50	0.00	



EPCE EJERCICIO PRESUPUESTAL EN CLASIFICACIÓN ECONÓMICA

UNIDAD RESPONSABLE DEL GASTO: 3200 INSTITUTO DE TRANSPARENCIA, ACCESO A LA INFORMACIÓN PÚBLICA, PROTECCIÓN DE DATOS PERSONALES Y RENDICIÓN DE CUENTAS DE LA CIUDAD DE MÉXICO

PERÍODO: ENERO - MARZO 2019

CAP	PRESUPUESTO (Pesos con dos decimales)				VARIACIÓN		A) EXPLICACIÓN A LAS VARIACIONES DEL PRESUPUESTO DEVENGADO RESPECTO DEL PROGRAMADO
	PROGRAMADO (1)	DEVENGADO (2)	EJERCIDO (3)	PAGADO (4)	(5)=2-1	(6)=3-2	B) EXPLICACIÓN A LAS VARIACIONES DEL PRESUPUESTO EJERCIDO RESPECTO AL DEVENGADO
TOTAL GASTO CORRIENTE	22,975,590.54	22,975,590.54	21,876,712.21	21,876,712.21			
1000	21,034,911.16	21,034,911.16	20,143,910.76	20,143,910.76	0.00	-891,000.40	A) No existe variación B) La variación corresponde a los pasivos por servicios personales por pagar a corto plazo pendiente de pago.
2000	143,705.14	143,705.14	143,705.14	143,705.14	0.00	0.00	A) Sin variación B) Sin variación
3000	1,796,974.24	1,796,974.24	1,589,096.31	1,589,096.31	0.00	-207,877.93	A) No existe variación B) La variación corresponde al Impuesto sobre Nóminas pendiente de pago.
4000	0.00	0.00	0.00	0.00	0.00	0.00	A) Sin variación B) Sin variación
TOTAL GASTO DE CAPITAL	0.00	0.00	0.00	0.00			
5000	0.00	0.00	0.00	0.00	0.00	0.00	
6000	0.00	0.00	0.00	0.00	0.00	0.00	
7000	0.00	0.00	0.00	0.00	0.00	0.00	
TOTAL URG	22,975,590.54	22,975,590.54	21,876,712.21	21,876,712.21			



EPCF EJERCICIO PRESUPUESTAL EN CLASIFICACIÓN FUNCIONAL

UNIDAD RESPONSABLE DEL GASTO: 3200 INSTITUTO DE TRANSPARENCIA, ACCESO A LA INFORMACIÓN PÚBLICA, PROTECCIÓN DE DATOS PERSONALES Y RENDICIÓN DE CUENTAS DE LA CIUDAD DE MÉXICO

PERÍODO: ENERO - MARZO 2019

FI	F	SF	DENOMINACIÓN	PRESUPUESTO (Pesos con dos decimales)				VARIACIÓN	
				PROGRAMADO (1)	DEVENGADO (2)	EJERCIDO (3)	PAGADO (4)	(5)=2-1	(6)=3-2
01	08		Gobierno	22,975,590.54	22,975,590.54	21,876,712.21	21,876,712.21		
			Servicios Generales	22,975,590.54	22,975,590.54	21,876,712.21	21,876,712.21		
		04	Acceso a la Información Pública Gubernamental	22,975,590.54	22,975,590.54	21,876,712.21	21,876,712.21	0.00	(1,098,878.33)
TOTAL URG				22,975,590.54	22,975,590.54	21,876,712.21	21,876,712.21		

0004 *[Handwritten signature]*



GOBIERNO DE LA  
CIUDAD DE MÉXICO

EPCP-1 EVOLUCIÓN PROGRAMÁTICO-PRESUPUESTAL POR CATEGORÍA PROGRAMÁTICA

UNIDAD RESPONSABLE DEL GASTO: 3200 INSTITUTO DE TRANSPARENCIA, ACCESO A LA INFORMACIÓN PÚBLICA, PROTECCIÓN DE DATOS PERSONALES Y RENDICIÓN DE CUENTAS DE LA CIUDAD DE MÉXICO

PERÍODO: ENERO - MARZO 2019

FI	F	SF	PP	DENOMINACIÓN	UNIDAD DE MEDIDA	R E S U L T A D O S								
						FÍSICO		ICMPP (%) 2/1=(3)	PRESUPUESTAL (Pesos con dos decimales)				ICPPP (%) 5/4 (8)	IARCM (%) 3/8
						PROGRAMADO (1)	ALCANZADO (2)		PROGRAMADO (4)	DEVENGADO (5)	EJERCIDO (6)	PAGADO (7)		
	1			Gobierno				22,975,590.54	22,975,590.54	21,876,712.21	21,876,712.21			
		8		Servicios Generales				22,975,590.54	22,975,590.54	21,876,712.21	21,876,712.21			
			4	Acceso a la Información Pública Gubernamental				22,975,590.54	22,975,590.54	21,876,712.21	21,876,712.21			
			0		Acción permanente	1	1	100	22,975,590.54	22,975,590.54	21,876,712.21	21,876,712.21	100	100
				TOTAL URG				22,975,590.54	22,975,590.54	21,876,712.21	21,876,712.21			

50005



GOBIERNO DE LA  
CIUDAD DE MÉXICO

EPCP-2 EXPLICACIÓN A LAS VARIACIONES EN LA EVOLUCIÓN PROGRAMÁTICO-PRESUPUESTAL  
POR CATEGORÍA PROGRAMÁTICA

UNIDAD RESPONSABLE DEL GASTO: 3200 INSTITUTO DE TRANSPARENCIA, ACCESO A LA INFORMACIÓN PÚBLICA, PROTECCIÓN DE DATOS PERSONALES Y RENDICIÓN DE CUENTAS DE LA CIUDAD DE MÉXICO

PERÍODO: ENERO - MARZO 2019

FI	F	SF	PP	DENOMINACIÓN	A) Causas de las variaciones del Índice de Aplicación de Recursos para la Consecución de Metas (IARCM)
(3)	(3)	(3)	(3)	(3)	A) (4)
<b>NO APLICA</b>					

0006



APP-1 AVANCE PROGRAMÁTICO-PRESUPUESTAL DE ACCIONES FINANCIADAS CON RECURSOS DE ORIGEN FEDERAL

FONDO, CONVENIO O SUBSIDIO: (1)

UNIDAD RESPONSABLE DEL GASTO: 3200 INSTITUTO DE TRANSPARENCIA, ACCESO A LA INFORMACIÓN PÚBLICA, PROTECCIÓN DE DATOS PERSONALES Y RENDICIÓN DE CUENTAS DE LA CIUDAD DE MÉXICO

PERÍODO: ENERO - MARZO 2019

FI	F	SF	PP	DENOMINACIÓN	UNIDAD DE MEDIDA	R E S U L T A D O S													
						FÍSICO			AVANCE %		PRESUPUESTAL (Pesos con un decimal)					AVANCE %			
						ORIGINAL (1)	MODIFICADO (2)	ALCANZADO (3)	3/1*100 = (4)	3/2*100 = (5)	APROBADO (6)	MODIFICADO (7)	DEVENGADO (8)	EJERCIDO (9)	PAGADO (10)	8/6*100 = (11)	8/7*100 = (12)	9/6*100 = (13)	9/7*100 = (14)
(4)	(4)	(4)	(4)	(4)	(4)	(5)	(6)	(7)	(8)	(9)	(10)	(11)	(12)	(13)	(14)	(15)	(16)	(17)	(18)
<b>NO APLICA</b>																			
TOTAL URG											(19)	(19)	(19)	(19)	(19)				

50007



GOBIERNO DE LA  
CIUDAD DE MÉXICO

APP-2 AVANCE PROGRAMÁTICO-PRESUPUESTAL DE LAS ACCIONES REALIZADAS CON RECURSOS DE ORIGEN FEDERAL

UNIDAD RESPONSABLE DEL GASTO: 3200 INSTITUTO DE TRANSPARENCIA, ACCESO A LA INFORMACIÓN PÚBLICA, PROTECCIÓN DE DATOS PERSONALES Y RENDICIÓN DE CUENTAS DE LA CIUDAD DE MÉXICO

PERÍODO: ENERO - MARZO 2019

FONDO, CONVENIO O SUBSIDIO: (3)

ACCIONES REALIZADAS CON RECURSOS DE ORIGEN FEDERAL: (4)

**NO APLICA**

0008





AR ACCIONES REALIZADAS

UNIDAD RESPONSABLE DEL GASTO: INSTITUTO DE TRANSPARENCIA, ACCESO A LA INFORMACIÓN PÚBLICA, PROTECCIÓN DE DATOS PERSONALES Y RENDICIÓN DE CUENTAS DE LA CIUDAD DE MÉXICO.

PERÍODO: Enero-marzo 2019

FI	F	SF	A	DENOMINACIÓN	UNIDAD DE MEDIDA	METAS			PRESUPUESTO (Pesos)		
						ORIGINAL	PROGRAMADA	ALCANZADA	APROBADO	PROGRAMADO	EJERCIDO
1	8	4	00	Recurso de revisión		1	1	1	143,448,360.00	22,975,590.54	21,876,712.21

**Objetivo:** Resolver los recursos de revisión presentados en el marco de la LTAIPRC y la LPDPPSO. Establecer la normatividad y los mecanismos de vigilancia y control necesarios para que las y los servidores públicos de los sujetos obligados cumplan de manera puntual y eficiente con esas leyes, así como de las normas que de ellas deriven, a través de la emisión de lineamientos, normas y criterios en los que el INFO tenga competencia.

**Acciones Realizadas:** Asesoría jurídica a las áreas del Instituto y de los Sujetos Obligados que lo solicitaron, seguimiento al cumplimiento de las resoluciones aprobadas por el Pleno, representación y defensa legal al Instituto.

B1) Durante el primer trimestre 2019, se realizaron 12 sesiones del pleno: 11 sesiones ordinarias y 1 extraordinaria. En las sesiones del Pleno se aprobaron 640 resoluciones, de las cuales 521 procedieron a notificación.

B2) La Oficialía de partes de este instituto recibió 716 recursos de revisión, los cuales son turnados en su totalidad a las Ponencias, a efecto de que sean atendidos conforme a la normativa correspondiente.

1	8	4	00	Solicitudes de información pública		1	1	1	143,448,360.00	22,975,590.54	21,876,712.21
---	---	---	----	------------------------------------	--	---	---	---	----------------	---------------	---------------

**Objetivo:** Atender la totalidad de solicitudes de información relacionadas con los derechos de acceso a la información pública y protección de datos personales, así como las obligaciones de transparencia de los Sujetos Obligados de la Ciudad de México.

**Acciones Realizadas:** Acciones Realizadas: Dar respuesta a solicitudes de información pública relacionadas con los derechos de acceso a la información pública y protección de datos personales, así como de las obligaciones de transparencia de los Sujetos Obligados de la Ciudad de México. Al cierre del primer trimestre 2019, el Instituto dio respuesta a 93 solicitudes de información.

B1) Durante el primer trimestre 2019, se presentaron 857 solicitudes ante la Unidad de Transparencia del Instituto: 772 fueron sobre Información Pública y 85 sobre Datos Personales. Las solicitudes de ambas, de acuerdo a tipo de registro fue: 823 solicitudes electrónicas y 34 manuales. Las solicitudes presentadas por mes fueron: enero, 238; febrero, 215; marzo 404.

B2) Durante el primer trimestre 2019, los servicios de orientación y asesoría sumaron aproximadamente 240 asesorías presenciales a recurrentes y sujetos obligados.

B3) El 27 de febrero se presentó el Informe de Actividades y Resultados 2018.

B4) El 20 de marzo se firmó el Convenio INFO-Alcaldías.

0009



1	8	4	00	Atención telefónica TELINFO				143,448,360.00	22,975,590.54	21,876,712.21
---	---	---	----	-----------------------------	--	--	--	----------------	---------------	---------------

**Objetivo:** Ingresar al Sistema INFOMEX la totalidad de solicitudes de información relacionada con el derecho de acceso a la información pública y derechos ARCO (Acceso, Rectificación, Cancelación y Oposición) de datos personales, que presenten las personas ciudadanas a los Sujetos Obligados a través del Centro de Atención Telefónica (TELINFO). Proporcionar a la población, asesoría y orientación sobre temas de acceso a la información pública y protección de datos personales, captura de denuncias relacionadas a posibles incumplimientos a la LTAIPRC y a la LPDPPSO. Apoyar a las solicitudes ingresadas por medio de INFOMEX.

**Acciones Realizadas:** Realizadas: Garantizar el derecho de acceso a la información pública y el derecho de protección de datos personales. 2.Coordinar las actividades del Centro de Atención Telefónica (TELINFO).

**B1)** Al primer trimestre de 2019, el TELINFO ha proporcionado mil 311 servicios, de los cuales 198 fueron registros de solicitudes, 725 asesorías, 83 seguimientos y 1 denuncia.

**B2)** Durante este periodo se atendieron un total de mil 368 llamadas.

1	8	4	00	Capacitación y formación	1	1	1	143,448,360.00	22,975,590.54	21,876,712.21
---	---	---	----	--------------------------	---	---	---	----------------	---------------	---------------

**Objetivo:** Continuar con las tareas de capacitación, actualización y profesionalización de los sujetos obligados en estas vertientes:1) Servidores públicos en general, para de **Acciones Realizadas:** Ejecutar la capacitación presencial y a distancia dirigida a servidores públicos y personal de los Sujetos Obligados; y establecer acciones para fomentar la cultura de la transparencia, acceso a la información pública, rendición de cuentas, protección de datos personales y temas afines.

**B1.** Durante el primer trimestre 2019 se impartió el 37% de los cursos presenciales programados para este año, con el fin de continuar con las actividades de capacitación, actualización y profesionalización de los sujetos obligados. Con los cursos se beneficiaron 2 mil 624 personas servidoras públicas de 61 sujetos obligados: mil 220 mujeres y mil 404 hombres.

Los cursos que se impartieron durante el trimestre fueron:

- 1) "Introducción a la Ley de Transparencia, Acceso a la Información Pública y Rendición de Cuentas de la Ciudad de México"
- 2) "Introducción a la Ley de Protección de Datos Personales en Posesión de Sujetos Obligados de la Ciudad de México"
- 3) "Sistema de Portales de Obligaciones de Transparencia"
- 4) "Clasificación de la Información y Elaboración de Versiones Públicas"
- 5) "Gestión de Documentos y Administración de Archivos"
- 6) "Atención a Solicitudes de Información Pública"
- 7) "Taller: Solicitudes de información y Recurso de Revisión"

**B2.** En el periodo que se reporta, 2 mil 204 personas servidoras públicas participaron en los cursos ofrecidos en la página del Curso Virtual de Aprendizaje (mil 999 mujeres y mil 205 hombres). Los cursos que se impartieron fueron:

- 1) "Introducción a la Ley de Transparencia, Acceso a la Información Pública y Rendición de Cuentas de la Ciudad de México"
- 2) "Ética Pública"
- 3) "Administración de Documentos y Gestión de Archivos"
- 4) "Administración Pública de la Ciudad de México"
- 5) "Indicadores de Gestión Gubernamental y Transparencia".

**B3.** El 29 de enero se realizó el evento "Día Internacional de la Protección de Datos Personales".

**B4.** El 26 de marzo se llevó a cabo el Conversatorio: Transparencia y los derechos de las mujeres en la Ciudad de México.

0010





IAPP INDICADORES ASOCIADOS A PROGRAMAS PRESUPUESTARIOS

UNIDAD RESPONSABLE DEL GASTO: 3200 INSTITUTO DE TRANSPARENCIA, ACCESO A LA INFORMACIÓN PÚBLICA, PROTECCIÓN DE DATOS PERSONALES Y RENDICIÓN DE CUENTAS DE LA CIUDAD DE MÉXICO

PERÍODO: ENERO - MARZO 2019

PROGRAMA PRESUPUESTARIO: (3)

Nombre del Indicador (4)	Objetivo (5)	Nivel del Objetivo (6)	Tipo de Indicador (7)	Método de Cálculo (8)	Dimensión a Medir (9)	Frecuencia de Medición (10)	Unidad de Medida (11)	Línea Base (12)	Meta Programada al Periodo (13)	Meta Alcanzada al Periodo (14)
NO APLICA										

0012





ADS-2 AYUDAS, DONATIVOS Y SUBSIDIOS A FIDEICOMISOS

UNIDAD RESPONSABLE DEL GASTO: 3200 INSTITUTO DE TRANSPARENCIA, ACCESO A LA INFORMACIÓN PÚBLICA, PROTECCIÓN DE DATOS PERSONALES Y RENDICIÓN DE CUENTAS DE LA CIUDAD DE MÉXICO

PERÍODO: ENERO - MARZO 2019

NOMBRE DEL FIDEICOMISO (3)	MONTO (Pesos con dos decimales)				DESTINO DEL GASTO (8)
	INGRESO (4)	GASTO (5)	RENDIMIENTOS FINANCIEROS (6)	SALDO (7)	
TOTAL URG	(9)	(9)	(9)	(9)	

NO APLICA

0014  
*[Handwritten signature]*



FIC FIDEICOMISOS CONSTITUIDOS

UNIDAD RESPONSABLE DEL GASTO: 3200 INSTITUTO DE TRANSPARENCIA, ACCESO A LA INFORMACIÓN PÚBLICA, PROTECCIÓN DE DATOS PERSONALES Y RENDICIÓN DE CUENTAS DE LA CIUDAD DE MÉXICO

PERÍODO: ENERO - MARZO 2019

DATOS GENERALES DEL FIDEICOMISO

Denominación del Fideicomiso: (3)	
Fecha de su constitución: (4)	
Fideicomitente: (5)	
Fideicomisario: (6)	
Fiduciario: (7)	
Objeto de su constitución: (8)	
Modificaciones al objeto de su constitución: (9)	<b>NO APLICA</b>
Objeto actual: (10)	

DISPONIBILIDAD PRESUPUESTAL DEL FIDEICOMISO

Disponibilidad de Recursos al Finalizar el Trimestre Anterior: (11)	Disponibilidad de Recursos al Finalizar el Trimestre de Referencia: (12)	Variación de la Disponibilidad: (13)

ESTADO FINANCIERO DEL FIDEICOMISO

Activo: (14)	Pasivo: (15)	Capital: (16)

AVANCE PRESUPUESTAL DEL FIDEICOMISO

Naturaleza del Gasto: (17)	Destino del Gasto: (18)	Monto Ejercido (19)

50015



GOBIERNO DE LA  
CIUDAD DE MÉXICO

REA-1 REMANENTES DE EJERCICIOS ANTERIORES

UNIDAD RESPONSABLE DEL GASTO: 3200 INSTITUTO DE TRANSPARENCIA, ACCESO A LA INFORMACIÓN PÚBLICA, PROTECCIÓN DE DATOS PERSONALES Y RENDICIÓN DE CUENTAS DE LA CIUDAD DE MÉXICO

PERÍODO: ENERO - MARZO 2019

FI	F	AÑO	MONTO (Pesos con dos decimales)		FUENTE DE FINANCIAMIENTO	DESTINO DEL GASTO
			REMANENTE	RENDIMIENTOS FINANCIEROS		
(3)	(4)	(5)	(6)	(7)	(8)	(9)
TOTAL	URG		(10)	(10)		

NO APLICA

0016  
*[Handwritten signature]*





GOBIERNO DE LA CIUDAD DE MÉXICO

REA-2 REINTEGROS DEL EJERCICIO ANTERIOR

UNIDAD RESPONSABLE DEL GASTO: 3200 INSTITUTO DE TRANSPARENCIA, ACCESO A LA INFORMACIÓN PÚBLICA, PROTECCIÓN DE DATOS PERSONALES Y RENDICIÓN DE CUENTAS DE LA CIUDAD DE MÉXICO

PERÍODO: ENERO - MARZO 2019

FI	F	MONTO (Pesos con dos decimales)		FUENTE DE FINANCIAMIENTO	CAUSAS DEL REINTEGRO
		REINTEGRO	RENDIMIENTOS FINANCIEROS		
1	8	19,206,990.38		Recursos fiscales 2018	Recursos Fiscales no ejercidos y reintegrados a la Secretaría de Administración y Finanzas del Gobierno de la Ciudad de México.
1	8	1,500.00		Otros ingresos	Ingresos por la Venta de bases de Licitación Pública Nacional
1	8		1,217,428.89	Otros ingresos financieros	Se reintegran los rendimientos financieros generados en la cuenta de inversión del ejercicio 2018 del Instituto.
TOTAL	URG	19,208,490.38	1,217,428.89		

0917



GOBIERNO DE LA  
CIUDAD DE MÉXICO

ADPR-1 ADECUACIONES PRESUPUESTALES

UNIDAD RESPONSABLE DEL GASTO: 3200 INSTITUTO DE TRANSPARENCIA, ACCESO A LA INFORMACIÓN PÚBLICA, PROTECCIÓN DE DATOS PERSONALES Y RENDICIÓN DE CUENTAS DE LA CIUDAD DE MÉXICO

PERÍODO: ENERO - MARZO 2019

CAPÍTULO DE GASTO (3)	PRESUPUESTO (Pesos con dos decimales)		CAUSAS DE LAS ADECUACIONES AL PRESUPUESTO (6)
	APROBADO (4)	MODIFICADO (5)	
TOTAL URG	(7)	(7)	

**NO APLICA**

09/18  
*[Signature]*



ADPR-2 ADECUACIONES PRESUPUESTALES

UNIDAD RESPONSABLE DEL GASTO: 3200 INSTITUTO DE TRANSPARENCIA, ACCESO A LA INFORMACIÓN PÚBLICA, PROTECCIÓN DE DATOS PERSONALES Y RENDICIÓN DE CUENTAS DE LA CIUDAD DE MÉXICO


PERÍODO: ENERO - MARZO 2019


PRESUPUESTO (Pesos con dos decimales)

<p>APROBADO: (3)</p>	<p>MODIFICADO: (4)</p>	<p>VARIACIÓN ABSOLUTA: (MODIFICADO - APROBADO) (5)</p>	<p>VARIACIÓN %: ((MODIFICADO / APROBADO) - 1) * 100 (6)</p>
--------------------------	----------------------------	--	---

PROYECTOS, ACCIONES O PROGRAMAS <sup>1/</sup> (7)	PRESUPUESTO (Pesos con un decimal)		CAUSAS DE LAS ADECUACIONES AL PRESUPUESTO (10)
	APROBADO (8)	MODIFICADO (9)	
<b>NO APLICA</b>			
TOTAL URG	(11)	(11)	

1/ Se refiere a la categoría programática con la que opera el Órgano de Gobierno o Autónomo.

0019  




**INSTITUTO DE TRANSPARENCIA, ACCESO A LA INFORMACIÓN  
PÚBLICA, PROTECCIÓN DE DATOS PERSONALES Y RENDICIÓN DE  
CUENTAS DE LA CIUDAD DE MÉXICO**

# **ESTADOS FINANCIEROS**

**MARZO 2019**

0020



INSTITUTO DE TRANSPARENCIA, ACCESO A LA INFORMACIÓN PÚBLICA, PROTECCIÓN DE DATOS PERSONALES Y RENDICIÓN DE CUENTAS DE LA CIUDAD DE MÉXICO  
BALANZA DE COMPROBACIÓN CORRESPONDIENTE AL PERIODO DEL 1 DE ENERO AL 31 DE MARZO DE 2019

(CIFRAS EN PESOS Y CENTAVOS)

CTA	DESCRIPCION	SALDO INICIAL AL 01/ENE/2019		MOVIMIENTOS DEL MES DE MARZO 2019		MOVIMIENTOS ACUMULADOS AL 31/MARZO/2019		SALDO FINAL AL 31/MARZO/2019	
		DEBE	HABER	DEBE	HABER	DEBE	HABER	DEBE	HABER
01111	EFFECTIVO	0.00	0.00	0.00	0.00	5,000.00	0.00	5,000.00	0.00
01112	BANCOS/TESORERIA	332,616.74	0.00	48,953,887.58	33,854,911.90	61,432,167.41	45,665,652.49	15,766,514.92	0.00
01116	DEPÓSITOS DE FONDOS DE TERCEROS EN GARANTÍA Y/O ADMINISTRACIÓN	0.00	0.00	0.00	0.00	0.00	0.00	0.00	0.00
01122	CUENTAS POR COBRAR A CORTO PLAZO	0.00	0.00	23,448,289.50	23,448,289.50	35,402,319.50	35,402,319.50	0.00	0.00
01123	DEUDORES DIVERSOS POR COBRAR A CORTO PLAZO	0.00	0.00	448,474.59	371,113.98	1,166,817.57	1,072,375.21	94,442.36	0.00
01241	MOBILIARIO Y EQUIPO DE ADMINISTRACIÓN	19,369,887.89	0.00	0.00	0.00	19,369,887.89	0.00	19,369,887.89	0.00
01242	MOBILIARIO Y EQUIPO EDUCACIONAL Y RECREATIVO	1,464,710.99	0.00	0.00	0.00	1,464,710.99	0.00	1,464,710.99	0.00
01244	EQUIPO DE TRANSPORTE	5,528,782.00	0.00	0.00	0.00	5,528,782.00	0.00	5,528,782.00	0.00
01246	MAQUINARIA, OTROS EQUIPOS Y HERRAMIENTAS	1,969,758.16	0.00	0.00	0.00	1,969,758.16	0.00	1,969,758.16	0.00
01247	COLECCIONES, OBRAS DE ARTE Y OBJETOS VALIOSOS	31,262.00	0.00	0.00	0.00	31,262.00	0.00	31,262.00	0.00
01251	SOFTWARE	36,297.21	0.00	0.00	0.00	36,297.21	0.00	36,297.21	0.00
01254	LICENCIAS	4,020,233.75	0.00	0.00	0.00	4,020,233.75	0.00	4,020,233.75	0.00
01263	DEPRECIACIÓN ACUMULADA DE BIENES MUEBLES	0.00	25,773,624.52	0.00	60,677.00	0.00	25,955,656.98	0.00	25,955,656.98
01265	AMORTIZACIÓN ACUMULADA DE ACTIVOS INTANGIBLES	0.00	3,939,242.36	0.00	19,171.17	0.00	4,042,691.15	0.00	4,042,691.15
04221	TRANSFERENCIAS INTERNAS Y ASIGNACIONES AL SECTOR PÚBLICO	0.00	0.00	0.00	23,448,289.50	0.00	35,402,319.50	0.00	35,402,319.50
00311	APORTACIONES	0.00	2,708,065.12	0.00	0.00	0.00	2,708,065.12	0.00	2,708,065.12
02111	SERVICIOS PERSONALES POR PAGAR A CORTO PLAZO	0.00	0.00	5,773,602.69	5,814,619.45	15,240,568.11	16,131,568.50	0.00	891,000.39
02112	PROVEEDORES POR PAGAR A CORTO PLAZO	0.00	0.00	890,012.91	890,012.91	1,522,567.06	1,522,567.06	0.00	0.00
02117	RETENCIONES Y CONTRIBUCIONES PARA PAGAR A CORTO PLAZO	0.00	80,629.92	1,850,603.96	1,906,856.89	3,711,760.66	5,567,521.62	0.00	1,855,760.96
02118	DEVOLUCIONES DE LA LEY DE INGRESOS POR PAGAR A CORTO PLAZO	0.00	0.00	0.00	0.00	0.00	0.00	0.00	0.00
02119	OTRAS CUENTAS POR PAGAR A CORTO PLAZO	0.00	251,986.82	0.00	0.00	0.00	426,494.04	0.00	426,494.04
04319	OTROS INGRESOS FINANCIEROS	0.00	0.00	0.00	74,716.84	0.00	74,716.84	0.00	74,716.84
04399	OTROS INGRESOS Y BENEFICIOS VARIOS	0.00	0.00	0.00	0.00	0.00	191,256.09	0.00	191,256.09
05111	REMUNERACIONES AL PERSONAL DE CARACTER PERMANENTE	0.00	0.00	1,633,207.48	0.00	4,765,596.24	0.00	4,765,596.24	0.00
05112	REMUNERACIONES AL PERSONAL DE CARACTER TRANSITORIO	0.00	0.00	2,500.00	0.00	5,500.00	0.00	5,500.00	0.00
05113	REMUNERACIONES ADICIONALES Y ESPECIALES	0.00	0.00	24,540.50	0.00	78,498.84	0.00	78,498.84	0.00
05114	SEGURIDAD SOCIAL	0.00	0.00	579,742.45	0.00	1,663,382.05	0.00	1,663,382.05	0.00
05115	OTRAS PRESTACIONES SOCIALES Y ECONÓMICAS	0.00	0.00	5,271,516.78	0.00	14,521,934.03	0.00	14,521,934.03	0.00
05117	PAGO DE ESTIMULOS A SERVIDORES PÚBLICOS	0.00	0.00	0.00	0.00	0.00	0.00	0.00	0.00
05121	MATERIALES DE ADMINISTRACIÓN, EMISIÓN DE DOCUMENTOS Y ARTÍCULOS OFICIALES	0.00	0.00	35,982.89	0.00	78,710.09	0.00	78,710.09	0.00
05122	ALIMENTOS Y UTENSILIOS	0.00	0.00	14,040.00	0.00	18,056.00	0.00	18,056.00	0.00
05124	MATERIALES Y ARTÍCULOS DE CONSTRUCCIÓN Y DE REPARACION	0.00	0.00	6,005.03	0.00	6,005.03	0.00	6,005.03	0.00
05125	MATERIALES, ACCESORIOS Y SUMINISTROS MÉDICOS	0.00	0.00	0.00	0.00	0.00	0.00	0.00	0.00
05126	COMBUSTIBLES, LUBRICANTES Y ADITIVOS	0.00	0.00	40,654.83	0.00	40,654.83	0.00	40,654.83	0.00
05127	VESTUARIO, BLANCOS, PRENDAS DE PROTECCIÓN Y ARTÍCULOS DEPORTIVOS	0.00	0.00	0.00	0.00	0.00	0.00	0.00	0.00
05129	HERRAMIENTAS, REFACCIONES Y ACCESORIOS MENORES	0.00	0.00	0.00	0.00	279.19	0.00	279.19	0.00
05131	SERVICIOS BÁSICOS	0.00	0.00	189,322.76	0.00	308,443.17	0.00	308,443.17	0.00
05132	SERVICIOS DE ARRENDAMIENTO	0.00	0.00	84,562.92	0.00	160,322.02	0.00	160,322.02	0.00
05133	SERVICIOS PROFESIONALES, CIENTÍFICOS Y TÉCNICOS Y OTROS SERVICIOS	0.00	0.00	149,816.37	0.00	168,870.37	0.00	168,870.37	0.00
05134	SERVICIOS FINANCIEROS, BANCARIOS Y COMERCIALES	0.00	0.00	5,156.54	0.00	11,244.65	0.00	11,244.65	0.00
05135	SERVICIOS DE INSTALACION, REPARACION, MANTENIMIENTO Y CONSERVACION	0.00	0.00	122,670.00	0.00	136,148.53	0.00	136,148.53	0.00
05136	SERVICIOS DE COMUNICACION SOCIAL Y PUBLICIDAD	0.00	0.00	0.00	0.00	26,000.00	0.00	26,000.00	0.00
05137	SERVICIOS DE TRASLADO Y VIATICOS	0.00	0.00	23,658.00	0.00	28,246.00	0.00	28,246.00	0.00
05138	SERVICIOS OFICIALES	0.00	0.00	52,685.26	0.00	375,064.66	0.00	375,064.66	0.00
05139	IMPUESTO SOBRE NÓMINAS Y OTROS QUE DERIVEN DE UNA RELACIÓN LABORAL	0.00	0.00	207,877.93	0.00	582,634.84	0.00	582,634.84	0.00
05244	AYUDAS SOCIALES	0.00	0.00	0.00	0.00	0.00	0.00	0.00	0.00
05515	DEPRECIACION DE BIENES MUEBLES	0.00	0.00	60,677.00	0.00	182,032.46	0.00	182,032.46	0.00
05517	AMORTIZACION DE BIENES INTANGIBLES	0.00	0.00	19,171.17	0.00	103,448.79	0.00	103,448.79	0.00
00741	DEMANDAS JUDICIALES EN PROCESO DE RESOLUCION	11,234,474.52	0.00	2,692,046.64	0.00	13,926,521.16	0.00	13,926,521.16	0.00
00742	RESOLUCIONES DE DEMANDAS EN PROCESOS JUDICIALES	0.00	11,234,474.52	0.00	2,692,046.64	0.00	13,926,521.16	0.00	13,926,521.16
00811	LEY DE INGRESOS ESTIMADA	0.00	0.00	0.00	0.00	143,448,360.00	0.00	143,448,360.00	0.00
00812	LEY DE INGRESOS POR EJECUTAR	0.00	0.00	23,448,289.50	0.00	35,402,319.50	143,448,360.00	0.00	108,046,040.50
00813	MODIFICACIONES A LA LEY DE INGRESOS ESTIMADA	0.00	0.00	0.00	0.00	0.00	0.00	0.00	0.00
00814	LEY DE INGRESOS DEVENGADA	0.00	0.00	23,448,289.50	23,448,289.50	35,402,319.50	35,402,319.50	0.00	0.00
00815	LEY DE INGRESOS RECAUDADA	0.00	0.00	0.00	23,448,289.50	0.00	0.00	0.00	35,402,319.50
00821	PRESUPUESTO DE EGRESOS APROBADO	0.00	0.00	0.00	0.00	0.00	143,448,360.00	0.00	143,448,360.00
00822	PRESUPUESTO DE EGRESOS POR EJERCER	0.00	0.00	0.00	1,816,890.59	143,448,360.00	130,018,831.85	13,429,528.15	0.00
00823	MODIFICACIONES AL PRESUPUESTO DE EGRESOS APROBADO	0.00	0.00	0.00	0.00	0.00	0.00	0.00	0.00
00824	PRESUPUESTO DE EGRESOS COMPROMETIDO	0.00	0.00	1,816,890.59	8,443,939.74	130,018,831.85	22,975,590.54	107,043,241.31	0.00
00825	PRESUPUESTO DE EGRESOS DEVENGADO	0.00	0.00	8,443,939.74	8,382,643.71	22,975,590.54	21,876,712.21	1,098,878.33	0.00
00826	PRESUPUESTO DE EGRESOS EJERCIDO	0.00	0.00	8,382,643.71	8,382,643.71	21,876,712.21	21,876,712.21	0.00	0.00
00827	PRESUPUESTO DE EGRESOS PAGADO	0.00	0.00	8,382,643.71	0.00	21,876,712.21	0.00	21,876,712.21	0.00

**SUMAS TOTALES**  
Elaboro:   
Mtra. Sandra Mota Garcia  
Jefe de Departamento de Presupuesto y Contabilidad

**Revisó:**  
  
Mtra. Diana Francisca Hernández Martínez  
Subdirectora de Recursos Financieros

**Autorizó:**  
  
L.C.P. Sandra Ariadna Mancebo Padilla  
Directora de Administración y Finanzas

0021



ESTADO DE SITUACIÓN FINANCIERA  
DEL 01 DE ENERO AL 31 DE MARZO DE 2019  
(CIFRAS EN PESOS)

CUENTA	2019	2018	CUENTA	2019	2018
<b>ACTIVO</b>			<b>PASIVO</b>		
<b>ACTIVO CIRCULANTE</b>			<b>PASIVO CIRCULANTE</b>		
<b>Efectivo y Equivalente de Efectivo</b>			Servicios personales por pagar a corto plazo	891,000.39	868,100.39
Efectivo	5,000.00	5,000.00	Retenciones y Contribuciones por pagar a corto plazo	1,855,760.96	2,251,440.10
Bancos/Dependencias y Otros	15,766,514.92	10,155,948.94	Otras cuentas por pagar a corto plazo	426,494.04	250,820.10
Depositos de Fondos de Terceros en Garantía y/o Administración	0.00	17,380.00	<b>Total de Pasivos Circulante</b>	<b>3,173,255.39</b>	<b>3,370,360.59</b>
Deudores diversos por cobrar a corto plazo	94,442.36	78,429.24			
<b>TOTAL DE ACTIVOS CIRCULANTE</b>	<b>15,865,957.28</b>	<b>10,256,758.18</b>			
<b>ACTIVO NO CIRCULANTE</b>			<b>HACIENDA PÚBLICA/PATRIMONIO</b>		
<b>Bienes Muebles</b>			<b>Hacienda Pública/Patrimonio Contribuido</b>		
Mobiliario y Equipo de Administración	19,369,887.89	18,934,957.81	Aportaciones	2,708,065.12	4,148,457.46
Mobiliario y Equipo Educativo y Recreativo	1,464,710.99	1,464,710.99	<b>Total</b>	<b>2,708,065.12</b>	<b>4,148,457.46</b>
Equipo de Transporte	5,528,782.00	5,528,782.00			
Maquinaria, otros Equipos y herramientas	1,969,758.16	1,969,758.16	<b>Hacienda Pública/Patrimonio Generado</b>		
Colecciones, Obras Equipo de Arte y Objetos Valiosos	31,262.00	31,262.00	Resultado del Ejercicio (Ahorro/Desahorro)	12,407,220.64	6,193,604.66
<b>Total</b>	<b>28,364,401.04</b>	<b>27,929,470.96</b>	<b>Total Patrimonio</b>	<b>15,115,285.76</b>	<b>10,342,062.12</b>
<b>Activos Intangibles</b>	<b>4,056,530.96</b>	<b>3,826,476.88</b>			
Software	36,297.21	36,297.21			
Licencias	4,020,233.75	3,790,179.67	<b>TOTAL PASIVO Y HACIENDA PUBLICA/PATRIMONIO</b>	<b>18,288,541.15</b>	<b>13,712,422.71</b>
<b>Depreciación, Deterioro y Armortización Acumulada de Bienes</b>					
Depreciación acumulada de bienes muebles	25,955,656.98	24,797,222.82			
Amortización acumulada de activos intangibles	4,042,691.15	3,503,060.49			
<b>Total</b>	<b>29,998,348.13</b>	<b>28,300,283.31</b>			
<b>Total de Activo no Circulante</b>	<b>2,422,583.87</b>	<b>3,455,664.53</b>			
<b>TOTAL DE ACTIVO</b>	<b>18,288,541.15</b>	<b>13,712,422.71</b>			

"Bajo protesta de decir verdad declaramos que los Estados Financieros y sus notas, son razonablemente correctos y son responsabilidad del emisor"  
Las notas explicativas a los Estados Financieros adjuntas son parte integrante del presente Estado.

RESPONSABLE DE ELABORAR LA INFORMACIÓN

NOMBRE: L.C.P. SANDRA ARIADNA MANCEBO PADILLA  
CARGO: DIRECTORA DE ADMINISTRACIÓN Y FINANZAS\*

RESPONSABLE DE LA INFORMACIÓN

NOMBRE: MTRO. JULIO CÉSAR BONILLA GUTIÉRREZ  
CARGO: COMISIONADO PRESIDENTE

0022

INSTITUTO DE TRANSPARENCIA, ACCESO A LA INFORMACIÓN PÚBLICA, PROTECCIÓN DE DATOS PERSONALES Y RENDICIÓN DE CUENTAS DE LA CIUDAD DE MÉXICO

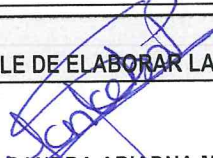



ESTADO DE ACTIVIDADES  
DEL 1 DE ENERO AL 31 DE MARZO DE 2019  
CIFRAS EN PESOS

CONCEPTO	2019	2018
<b>INGRESOS Y OTROS BENEFICIOS</b>		
<b>INGRESOS DE GESTIÓN</b>		
<b>PARTICIPACIONES, APORTACIONES, TRANSFERENCIAS, ASIGNACIONES, SUBSIDIOS Y OTRAS AYUDAS</b>		
Transferencias, Asignaciones, Subsidios y Otras Ayudas	<u>35,402,319.50</u>	<u>34,942,549.00</u>
Transferencias, Asignaciones, Subsidios y Otras Ayudas	35,402,319.50	34,942,549.00
<b>OTROS INGRESOS Y BENEFICIOS</b>	<u>265,972.93</u>	<u>81,347.39</u>
Ingresos Financieros	74,716.84	79,847.39
Otros ingresos y Beneficios Varios	191,256.09	1,500.00
<b>Total de Ingresos y Otros Beneficios</b>	<u>35,668,292.43</u>	<u>35,023,896.39</u>
<b>GASTOS Y OTRAS PÉRDIDAS</b>		
<b>GASTO DE FUNCIONAMIENTO</b>	<u>22,975,590.54</u>	<u>27,911,758.80</u>
Servicios Personales	21,034,911.16	25,088,626.07
Materiales y Suministros	143,705.14	166,375.30
Servicios Generales	1,796,974.24	2,656,757.43
<b>TRANSFERENCIAS, ASIGNACIONES, SUBSIDIOS Y OTRAS AYUDAS</b>	<u>0.00</u>	<u>50,000.00</u>
Ayudas Sociales	0.00	50,000.00
<b>OTROS GASTOS Y PÉRDIDAS EXTRAORDINARIAS</b>	<u>285,481.25</u>	<u>868,532.93</u>
Estimaciones, Depreciaciones, Deterioros, Obsolescencia y Amortizaciones	285,481.25	868,532.93
<b>Total de Gastos y Otras Pérdidas</b>	<u>23,261,071.79</u>	<u>28,830,291.73</u>
<b>RESULTADO DEL EJERCICIO (AHORRO/DESAHORRO)</b>	<u>12,407,220.64</u>	<u>6,193,604.66</u>

Las notas explicativas a los Estados Financieros adjuntas, son parte integrante del presente Estado.

"Bajo protesta de decir verdad declaramos que los Estados Financieros y sus notas, son razonablemente correctos y son responsabilidad del emisor"

RESPONSABLE DE ELABORAR LA INFORMACIÓN	RESPONSABLE DE LA INFORMACIÓN
 NOMBRE: L.C.P. SANDRA ARIADNA MANCEBO PADILLA CARGO: DIRECTORA DE ADMINISTRACIÓN Y FINANZAS*	 NOMBRE: MTRO. JULIO CÉSAR BONILLA GUTIÉRREZ CARGO: COMISIONADO PRESIDENTE

\* De conformidad con el Acuerdo del Pleno 031/SO/16-01/2019.

INSTITUTO DE TRANSPARENCIA, ACCESO A LA INFORMACIÓN PÚBLICA, PROTECCIÓN DE DATOS PERSONALES  
Y RENDICIÓN DE CUENTAS DE LA CIUDAD DE MÉXICO



ESTADO DE VARIACIÓN EN LA HACIENDA PÚBLICA

DEL 1 DE ENERO AL 31 DE MARZO DE 2019  
CIFRAS EN PESOS

CONCEPTO	Hacienda Pública/Patrimonio Contribuido	Hacienda Pública/Patrimonio Generado de Ejercicios anteriores	Hacienda Pública/Patrimonio Generado del Ejercicio	Exceso o insuficiencia en la actualización de la Hacienda Pública / Patrimonio	TOTAL
<b>Hacienda Pública / Patrimonio Contribuido Neto Marzo 2018</b>	4,148,457.46				4,148,457.46
Aportaciones	4,148,457.46				4,148,457.46
Donaciones de Capital	0.00				0.00
Actualización de la Hacienda Pública / Patrimonio	0.00				0.00
<b>Hacienda Pública / Patrimonio Generado Neto Marzo 2018</b>		0.00	6,193,604.66		6,193,604.66
Resultado del Ejercicio (Ahorro / Desahorro)			6,193,604.66		6,193,604.66
Resultado de Ejercicios Anteriores		0.00			0.00
Revalúos		0.00			0.00
Reservas		0.00			0.00
Rectificaciones de Resultados de Ejercicios Anteriores		0.00			0.00
<b>Exceso o Insuficiencia en la Actualización de la Hacienda Pública / Patrimonio Neto Marzo 2018</b>				0.00	0.00
Resultado por Posición Monetaria				0.00	0.00
Resultado por Tenencia de Activos no Monetarios				0.00	0.00
<b>Hacienda Pública / Patrimonio Neto Final Marzo 2018</b>	4,148,457.46	0.00	6,193,604.66	0.00	10,342,062.12
<b>Cambios en la Hacienda Pública / Patrimonio Contribuido Neto Marzo 2019</b>	-1,440,392.34				-1,440,392.34
Aportaciones	-1,440,392.34				-1,440,392.34
Donaciones de Capital					
Actualización de la Hacienda Pública / Patrimonio					
<b>Variaciones de la Hacienda Pública / Patrimonio Generado Neto Marzo 2019</b>		0.00	6,213,615.98		6,213,615.98
Resultados del Ejercicio (Ahorro/Desahorro)			12,407,220.64		12,407,220.64
Resultados de Ejercicios Anteriores		0.00	-6,193,604.66		-6,193,604.66
Revalúos		0.00	0.00		0.00
Reservas		0.00	0.00		0.00
Rectificaciones de Resultados de Ejercicios Anteriores		0.00	0.00		0.00
<b>Cambios en el Exceso o Insuficiencia en la Actualización de la Hacienda Pública / Patrimonio Neto Marzo 2019</b>				0.00	0.00
Resultado por Posición Monetaria				0.00	0.00
Resultado por Tenencia de Activos no Monetarios				0.00	0.00
<b>Hacienda Pública / Patrimonio Neto Final Marzo 2019</b>	2,708,065.12	0.00	12,407,220.64	0.00	15,115,285.76

Las notas explicativas a los Estados Financieros adjuntas, son parte integrante del presente estado.

"Bajo protesta de decir verdad declaramos que los Estados Financieros y sus notas, son razonablemente correctos y son responsabilidad del emisor"

RESPONSABLE DE ELABORAR LA INFORMACIÓN

RESPONSABLE DE LA INFORMACIÓN

NOMBRE: L.C.P. SANDRA ARIADNA MANCEBO PADILLA  
CARGO: DIRECTORA DE ADMINISTRACIÓN Y FINANZAS\*

NOMBRE: MTRO. JULIO CESAR BONILLA GUTIÉRREZ  
CARGO: COMISIONADO PRESIDENTE

\* De conformidad con el Acuerdo del Pleno 031/SO/16-01/2019.


0024



INSTITUTO DE TRANSPARENCIA, ACCESO A LA INFORMACIÓN PÚBLICA, PROTECCIÓN DE DATOS PERSONALES  
Y RENDICIÓN DE CUENTAS DE LA CIUDAD DE MÉXICO



ESTADO DE FLUJO DE EFECTIVO  
DEL 1 DE ENERO AL 31 DE MARZO DE 2019  
CIFRAS EN PESOS

CONCEPTO	2019	2018
<b>FLUJO DE EFECTIVO POR ACTIVIDADES DE OPERACIÓN</b>		
<b>ORIGEN</b>	<b>35,668,292.43</b>	<b>35,023,896.39</b>
Transferencias Internas y asignaciones del Sector Público	35,402,319.50	34,942,549.00
Otros Ingresos Financieros	74,716.84	79,847.39
Otros Ingresos y Beneficios varios	191,256.09	1,500.00
Resultados de ejercicios anteriores (otros ingresos)	0.00	0.00
<b>APLICACIÓN</b>	<b>22,975,590.54</b>	<b>27,961,758.80</b>
Servicios Personales	21,034,911.16	25,088,626.07
Materiales y Suministros	143,705.14	166,375.30
Servicios Generales	1,796,974.24	2,656,757.43
Ayudas Sociales	0.00	50,000.00
<b>FLUJOS NETOS DE EFECTIVO POR ACTIVIDADES DE OPERACIÓN</b>	<b>12,692,701.89</b>	<b>7,062,137.59</b>
<b>FLUJO DE EFECTIVO DE LAS ACTIVIDADES DE INVERSIÓN</b>		
<b>ORIGEN</b>	<b>0.00</b>	<b>0.00</b>
Bienes Inmuebles, Infraestructura y Construcciones en Proceso	0.00	0.00
Bienes Muebles		0.00
Otros Orígenes de Inversión		0.00
<b>APLICACIÓN</b>	<b>0.00</b>	<b>175,740.00</b>
Bienes Inmuebles, Infraestructura y Construcciones en Proceso	0.00	0.00
Bienes Muebles	0.00	0.00
Otras Aplicaciones de Inversión	0.00	175,740.00
<b>FLUJOS NETOS DE EFECTIVO POR ACTIVIDADES DE INVERSIÓN</b>	<b>0.00</b>	<b>-175,740.00</b>
<b>FLUJO DE EFECTIVO DE LAS ACTIVIDADES DE FINANCIAMIENTO</b>		
<b>ORIGEN</b>	<b>2,840,638.65</b>	<b>3,110,627.50</b>
Endeudamiento Neto		
Interno		
Externo		
Otros Orígenes de Financiamiento	2,840,638.65	3,110,627.50
<b>APLICACIÓN</b>	<b>99,442.36</b>	<b>100,809.24</b>
Servicios de la Deuda		
Interno		
Externo		
Otras Aplicaciones de Financiamiento	99,442.36	100,809.24
<b>FLUJOS NETOS DE EFECTIVO DE LAS ACTIVIDADES DE FINANCIAMIENTO</b>	<b>2,741,196.29</b>	<b>3,009,818.26</b>
Incremento/Disminución Neta en el Efectivo y Equivalentes al Efectivo	15,433,898.18	9,896,215.85
Efectivo y Equivalentes al Efectivo al Inicio del Ejercicio	332,616.74	259,733.09
Efectivo y Equivalentes al Efectivo al Final del Ejercicio	15,766,514.92	10,155,948.94
"Bajo protesta de decir verdad declaramos que los Estados Financieros y sus notas, son razonablemente correctos y son responsabilidad del emisor"		
<b>RESPONSABLE DE ELABORAR LA INFORMACIÓN</b>	<b>RESPONSABLE DE LA INFORMACIÓN</b>	
NOMBRE: L.C.P. SANDRA ARIADNA MANCEBO PADILLA CARGO: DIRECTORA DE ADMINISTRACIÓN Y FINANZAS*	 <b>0025</b> NOMBRE: MTR. JULIO CESAR BONILLA GUTIÉRREZ CARGO: COMISIONADO PRESIDENTE	

\* De conformidad con el Acuerdo del Pleno 031/SO/16-01/2019.

INSTITUTO DE TRANSPARENCIA, ACCESO A LA INFORMACIÓN PÚBLICA, PROTECCIÓN DE DATOS PERSONALES  
Y RENDICIÓN DE CUENTA DE LA CIUDAD DE MÉXICO



ESTADO ANALITICO DE ACTIVO  
DEL 1 DE ENERO AL 31 DE MARZO DE 2019

CONCEPTO	SALDO	CARGOS DEL	ABONOS DEL	SALDO	FLUJO DEL
	INICIAL ( 1 )	PERIODO ( 2 )	PERIODO ( 3 )	FINAL 4 (1+2-3)	PERIODO 5 (4-1)
<b>ACTIVO</b>					
<b>ACTIVO CIRCULANTE</b>					
Efectivo y Equivalentes	650,457.49	60,781,709.92	45,760,094.85	15,672,072.56	15,021,615.07
Efectivo	0.00	0.00	0.00	0.00	0.00
Bancos/Tesorería	650,457.49	60,781,709.92	45,760,094.85	15,672,072.56	15,021,615.07
Depositos de fondos de terceros en garantía y/o administración	0.00	0.00	0.00	0.00	0.00
<b>Derechos a Recibir Efectivo o Equivalentes</b>	17,081.75	36,552,055.32	36,474,694.71	94,442.36	77,360.61
Cuentas por Cobrar a Corto Plazo	0.00	35,402,319.50	35,402,319.50	0.00	0.00
Deudores Diversos	17,081.75	1,149,735.8	1,072,375.21	94,442.36	77,360.61
<b>Derechos a Recibir Bienes o Servicios</b>					
Anticipo a Proveedores por Adquisición de Bienes y prestación de Servicios a Corto Plazo	0.00	0.00	0.00	0.00	0.00
Anticipo a Proveedores por Adquisición de Bienes y Prestación de Servicios a corto plazo	0.00	0.00	0.00	0.00	0.00
<b>Suma Activo Circulante</b>	667,539.24	97,333,765.24	82,234,789.56	15,766,514.92	15,098,975.68
<b>BIENES MUEBLES</b>	32,420,932.00	0.00	0.00	32,420,932.00	0.00
Mobiliario y Equipo de Administración	19,369,887.89	0.00	0.00	19,369,887.89	0.00
Mobiliario y Equipo educacional y recreativo	1,464,710.99	0.00	0.00	1,464,710.99	0.00
Equipo de Transporte	5,528,782.00	0.00	0.00	5,528,782.00	0.00
Maquinaria, otros equipo y herramienta	1,969,758.16	0.00	0.00	1,969,758.16	0.00
Colecciones, obras de arte y objetos valiosos	31,262.00	0.00	0.00	31,262.00	0.00
Software	36,297.21	0.00	0.00	36,297.21	0.00
Licencias	4,020,233.75	0.00	0.00	4,020,233.75	0.00
<b>DEPRECIACIÓN, DETERIORO Y AMORTIZACIÓN ACUMULADA DE BIENES E INTANGIBLES</b>	29,712,866.88	0.00	285,481.25	29,998,348.13	285,481.25
Depreciación Acumulada de Bienes Muebles	25,773,624.52	0.00	182,032.46	25,955,656.98	182,032.46
Amortización acumulada de activos intangibles	3,939,242.36	0.00	103,448.79	4,042,691.15	103,448.79
<b>Suma Activo No Circulante</b>	2,708,065.12	0.00	285,481.25	2,422,583.87	(285,481.25)
<b>TOTAL DE ACTIVOS</b>	3,375,604.36	97,333,765.24	82,520,270.81	18,189,098.79	14,813,494.43

"Bajo protesta de decir verdad declaramos que los Estados Financieros y sus notas, son razonablemente correctos y son responsabilidad del emisor"

RESPONSABLE DE ELABORAR LA INFORMACIÓN	
NOMBRE:	L.C.P. SANDRA ARIADNA MANCERO PADILLA
CARGO:	DIRECTORA DE ADMINISTRACIÓN Y FINANZAS*
FIRMA:	

RESPONSABLE DE LA INFORMACIÓN	
NOMBRE:	MTRO. JULIO CESAR BONILLA GUTIÉRREZ
CARGO:	COMISIONADO PRESIDENTE
FIRMA:	

0026

\* De conformidad con el Acuerdo del Pleno 031/SO/16-01/2019.

INSTITUTO DE TRANSPARENCIA, ACCESO A LA INFORMACIÓN PÚBLICA, PROTECCIÓN DE DATOS PERSONALES  
Y RENDICIÓN DE CUENTA DE LA CIUDAD DE MÉXICO

ESTADO ANALÍTICO DE INGRESOS PRESUPUESTARIOS

DEL 01 DE ENERO AL 31 DE MARZO DE 2019

CIFRAS EN PESOS



Fuente de Ingreso	Estimado	modificado	Devengado	Recaudado	Avance de Recaudación Recaudación/Estimado
I. Impuestos					
II. Cuotas y Aportaciones de Seguridad Social					
III. Contribuciones de Mejoras					
IV. Derechos					
V. Productos					
VI. Aprovechamientos					
VII. Ingresos por Venta de Bienes y Servicios					
VIII. Participaciones y aportaciones					
IX. Transferencias, asignaciones subsidios y otras ayudas.	143,448,360.00	143,448,360.00	35,402,319.50	35,402,319.50	25%
X. Ingresos derivados de financiamiento neto					
<b>Estado de Analítico de Ingresos</b>	<b>143,448,360.00</b>	<b>143,448,360.00</b>	<b>35,402,319.50</b>	<b>35,402,319.50</b>	<b>25%</b>

“Bajo protesta de decir verdad declaramos que los Estados Financieros y sus notas, son razonablemente correctos y son responsabilidad del emisor”

RESPONSABLE DE ELABORAR LA INFORMACIÓN	
NOMBRE:	L.C.P. SANDRA ARIADNA MANCEBO PADILLA
CARGO:	DIRECTORA DE ADMINISTRACIÓN Y FINANZAS*
FIRMA:	

RESPONSABLE DE LA INFORMACIÓN	
NOMBRE:	MTRO. JULIO CESAR BONILLA GUTIÉRREZ
CARGO:	COMISIONADO PRESIDENTE
FIRMA:	

\* De conformidad con el Acuerdo del Pleno 031/SO/16-01/2019.

0027



INSTITUTO DE TRANSPARENCIA, ACCESO A LA INFORMACIÓN PÚBLICA, PROTECCIÓN DE DATOS PERSONALES  
Y RENDICIÓN DE CUENTA DE LA CIUDAD DE MÉXICO  
ESTADO ANALÍTICO DE LA DEUDA Y OTROS PASIVOS

DEL 01 DE ENERO AL 31 DE MARZO DE 2019

CIFRAS EN PESOS

Denominación de las deudas	Moneda de contratación	Institución o país acreedor	Saldo inicial del periodo	Saldo final del periodo
<b>Deuda Pública</b>				
Corto Plazo				
Deuda Interna				
Deuda Externa				
Largo Plazo				
Deuda Interna				
Deuda Externa				
Otros Pasivos			332,616.74	3,173,255.39
<b>Total Deuda y Otros Pasivos</b>	<b>0.00</b>	<b>0.00</b>	<b>332,616.74</b>	<b>3,173,255.39</b>

"Bajo protesta de decir verdad declaramos que los Estados Financieros y sus notas, son razonablemente correctos y son responsabilidad del emisor"

RESPONSABLE DE ELABORAR LA INFORMACION
NOMBRE: L.C.P. SANDRA ARIADNA MANCEBO PADILLA
CARGO: DIRECTORA DE ADMINISTRACIÓN Y FINANZAS*
FIRMA:

\* De conformidad con el Acuerdo del Pleno 031/SO/16-01/2019.

RESPONSABLE DE LA INFORMACIÓN
NOMBRE: MTRO. JULIO CESAR BONILLA GUTIÉRREZ
CARGO: COMISIONADO PRESIDENTE
FIRMA:



0028

INSTITUTO DE TRANSPARENCIA, ACCESO A LA INFORMACIÓN PÚBLICA, PROTECCIÓN DE DATOS PERSONALES  
Y RENDICIÓN DE CUENTA DE LA CIUDAD DE MÉXICO  
ESTADO DE CAMBIOS EN LA SITUACIÓN FINANCIERA



DEL 1 DE ENERO AL 31 DE MARZO DE 2019  
CIFRAS EN PESOS

CONCEPTO	ORIGEN	APLICACIÓN
<b>ACTIVO</b>		
<b>Activo Circulante</b>		
Efectivo y Equivalentes		5,609,199.10
<b>Activo No Circulante</b>		
Bienes muebles		434,930.08
Bienes Intangibles		230,054.08
Depreciación, Deterioro y Amortización Acumulada de Bienes	1,698,064.82	
<b>PASIVO</b>		
Servicios personales por pagar a corto plazo	22,900.00	
Retenciones y contribuciones por pagar a corto plazo		395,679.14
Otras cuentas por pagar a corto plazo	175,673.94	
<b>HACIENDA PÚBLICA/PATRIMONIO</b>		
Aportaciones		1,440,392.34
Hacienda Pública/Patrimonio Generado	6,213,615.98	
<b>TOTAL DE ACTIVO, PASIVO Y HACIENDA PÚBLICA/PATRIMONIO</b>	<b>8,110,254.74</b>	<b>8,110,254.74</b>
<p>“Bajo protesta de decir verdad declaramos que los Estados Financieros y sus notas, son razonablemente correctos y son responsabilidad del emisor”</p>		

RESPONSABLE DE ELABORAR LA INFORMACIÓN	RESPONSABLE DE LA INFORMACIÓN
 NOMBRE: L.C.P. SANDRA ARIADNA MANCEBO PADILLA CARGO: DIRECTORA DE ADMINISTRACIÓN Y FINANZAS*	 NOMBRE: MTRO. JULIO CÉSAR BONILLA GUTIÉRREZ CARGO: COMISIONADO PRESIDENTE

\* De conformidad con el Acuerdo del Pleno 031/SO/16-01/2019.

0029





PARTIDA	NOMBRE	PRESUPUESTO DE EGRESOS APROBADO	AMPLIACIONES	REDUCCIONES	PRESUPUESTO MODIFICADO	PRESUPUESTO PROGRAMADO AL PERÍODO (MARZO)	PRESUPUESTO COMPROMETIDO	PRESUPUESTO DEVENGADO	PRESUPUESTO DISPONIBLE AL PERÍODO (PRESUPUESTO - DEVENGADO)	PRESUPUESTO EJERCIDO	PRESUPUESTO PAGADO	CREDITO DISPONIBLE PARA COMPROMETER (MODIFICADO - COMPROMETIDO)	CREDITO DISPONIBLE (MODIFICADO - DEVENGADO)
<b>4000 TRANSFERENCIAS, ASIGNACIONES, SUBSIDIOS Y OTRAS AYUDAS</b>													
4400	AYUDAS SOCIALES	210,000.00	0.00	0.00	210,000.00	0.00	0.00	0.00	0.00	0.00	0.00	210,000.00	210,000.00
4411	PREMIOS	210,000.00	0.00	0.00	210,000.00	0.00	0.00	0.00	0.00	0.00	0.00	210,000.00	210,000.00
		<b>210,000.00</b>	<b>0.00</b>	<b>0.00</b>	<b>210,000.00</b>	<b>0.00</b>	<b>0.00</b>	<b>0.00</b>	<b>0.00</b>	<b>0.00</b>	<b>0.00</b>	<b>210,000.00</b>	<b>210,000.00</b>
<b>5000 BIENES MUEBLES, INMUEBLES E INTANGIBLES</b>													
5100	MOBILIARIO Y EQUIPO DE ADMINISTRACIÓN	1,686,846.00	0.00	0.00	1,686,846.00	0.00	111,128.00	0.00	111,128.00	0.00	0.00	1,575,718.00	1,686,846.00
5111	MUEBLES DE OFICINA Y ESTANTERIA	550,000.00	0.00	0.00	550,000.00	0.00	111,128.00	0.00	111,128.00	0.00	0.00	438,872.00	550,000.00
5151	EQUIPO DE CÓMPUTO Y TECNOLOGÍAS DE INFORMACIÓN	1,086,846.00	0.00	0.00	1,086,846.00	0.00	0.00	0.00	0.00	0.00	0.00	1,086,846.00	1,086,846.00
5191	OTROS MOBILIARIOS Y EQUIPO DE ADMINISTRACIÓN	50,000.00	0.00	0.00	50,000.00	0.00	0.00	0.00	0.00	0.00	0.00	50,000.00	50,000.00
5900	ACTIVOS INTANGIBLES	603,264.00	0.00	0.00	603,264.00	0.00	330,000.00	0.00	330,000.00	0.00	0.00	273,264.00	603,264.00
5971	LICENCIAS INFORMÁTICAS E INTELECTUALES	603,264.00	0.00	0.00	603,264.00	0.00	330,000.00	0.00	330,000.00	0.00	0.00	273,264.00	603,264.00
		<b>2,290,110.00</b>	<b>0.00</b>	<b>0.00</b>	<b>2,290,110.00</b>	<b>0.00</b>	<b>441,128.00</b>	<b>0.00</b>	<b>441,128.00</b>	<b>0.00</b>	<b>0.00</b>	<b>1,848,982.00</b>	<b>2,290,110.00</b>
<b>PRESUPUESTO TOTAL 2019</b>		<b>143,448,360.00</b>	<b>0.00</b>	<b>0.00</b>	<b>143,448,360.00</b>	<b>22,975,590.54</b>	<b>130,018,831.85</b>	<b>22,975,590.54</b>	<b>107,043,241.31</b>	<b>21,876,712.21</b>	<b>21,876,712.21</b>	<b>13,429,528.15</b>	<b>120,472,769.46</b>

RESPONSABLE DE ELABORAR LA INFORMACIÓN  
 NOMBRE: L.C.P. SANDRA ARIADNA MANCERA PADILLA  
 CARGO: DIRECTORA DE ADMINISTRACIÓN Y FINANZAS  
 FIRMA:

RESPONSABLE DE LA INFORMACIÓN  
 NOMBRE: MTRO. JULIO CÉSAR BOMILLA GUTIÉRREZ  
 CARGO: COMISIONADO PRESIDENTE  
 FIRMA:

\* De conformidad con el Acuerdo de Pleno 031/SO/16-01/2019.

0032



**ÓRGANO AUTÓNOMO: INSTITUTO DE TRANSPARENCIA, ACCESO A LA INFORMACIÓN  
PÚBLICA, PROTECCIÓN DE DATOS PERSONALES Y RENDICIÓN DE CUENTAS  
DE LA CIUDAD DE MÉXICO  
NOTAS A LOS ESTADOS FINANCIEROS AL 31 DE MARZO DE 2019**

**A) NOTAS DE DESGLOSE**

**I) Notas al Estado de Situación Financiera**

**Activo  
Efectivo y Equivalentes**

EFECTIVO Y EQUIVALENTES (CIFRAS A PESOS)		
INTEGRACIÓN	2019	2018
EFFECTIVO.	5,000.00	5,000.00
BANCOS, DEPENDENCIAS Y OTROS	15,766,514.92	10,155,948.94
DEPÓSITOS DE FONDOS DE TERCEROS EN GARANTIA	0.00	17,380.00
DEUDORES DIVERSOS POR COBRAR A CORTO PLAZO	94,442.36	78,429.24
<b>TOTAL</b>	<b>15,865,957.28</b>	<b>10,255,758.18</b>

**Bienes Muebles, Inmuebles e Intangibles**

El método de depreciación utilizado es en línea recta, las tasas anuales de depreciación y amortización de los bienes muebles e intangibles, son de conformidad con lo siguiente:

Mobiliario y equipo de administración:

Mobiliario y equipo de oficina            10 %  
Equipo informático                            30 y 33.3 %

Mobiliario y Equipo Educacional y Recreativo:

Equipo audiovisual y de video            10 %

Equipo de Transporte:

Vehículos y equipo de transporte    25 %

Maquinaria, otros equipos y herramientas:

Equipo de comunicación                10 %  
Maquinaria y equipo                    10 %

**0033**



Software y Licencias

100 %

El monto de la depreciación acumulada fue de \$25,955,656.98 y la amortización acumulada de 4,042,691.15. La depreciación y amortización a marzo de 2019 es de \$182,032.46 y \$103,448.79, respectivamente.

El edificio que ocupa el Instituto es objeto de convenios de comodato suscritos entre el Instituto de Acceso a la Información Pública y Protección de Datos Personales del Distrito Federal (Actualmente Instituto de Transparencia, Acceso a la Información Pública, Protección de Datos Personales y Rendición de Cuentas de la Ciudad de México) y Servicios Metropolitanos, S.A. de C.V.

BIENES MUEBLES, INMUEBLES E INTANGIBLES (CIFRAS A PESOS)		
INTEGRACIÓN	2019	2018
MOBILIARIO Y EQUIPO DE ADMINISTRACIÓN	19,369,887.89	18,934,957.81
MOBILIARIO Y EQUIPO EDUCACIONAL Y RECREATIVO	1,464,710.99	1,464,710.99
EQUIPO DE TRANSPORTE	5,528,782.00	5,528,782.00
MAQUINARIA, OTROS EQUIPOS Y HERRAMIENTAS	1,969,758.16	1,969,758.16
COLECCIONES, OBRAS, EQUIPOS DE ARTE Y OBJETOS VALIOSO	31,262.00	31,262.00
SUBTOTAL	28,364,401.04	27,929,470.96
SOFTWARE	36,297.21	36,297.21
LICENCIAS	4,020,233.75	3,790,179.67
SUBTOTAL	4,056,530.96	3,826,476.88
<b>TOTAL</b>	<b>32,420,932.00</b>	<b>31,755,947.84</b>

Por lo que respecta al equipo de transporte, en el importe de \$5,528,782.00, se encuentra incluido el valor de un Tsuru modelo 2013 con placas 459YUD con un valor de adquisición de \$137,300.00 y un Sentra Advance CVT modelo 2015 con placas F39AAS, con un costo de adquisición de \$256,100.00, los cuales fueron robados los días 23 de mayo de 2014 y 8 de octubre del 2015, respectivamente. Las unidades se encuentran consideradas en el total del activo hasta que se aprueben los **"LINEAMIENTOS PARA LA ADMINISTRACIÓN, DESTINO FINAL Y BAJA DE BIENES MUEBLES E INFORMÁTICOS DEL INSTITUTO DE ACCESO A LA INFORMACIÓN PÚBLICA Y PROTECCIÓN DE DATOS PERSONALES DEL DISTRITO FEDERAL"** por las autoridades del Instituto y proceder a su baja.

0034



## Pasivo

Corresponde a las retenciones y contribuciones por pagar a corto plazo y otras cuentas por pagar a corto plazo como sigue:

### Servicios personales por pagar a corto plazo

Sueldos por pagar	0.01
ISSSTE 9.97%	84,029.57
FOVISSSTE 5%	81,659.24
Seguro de Vida Institucional	607,557.77
SAR 5.175%	84,518.82
Depósitos para el Ahorro Solidario	33,235.00
	<u><u>\$891,000.39</u></u>

### Retenciones y contribuciones por pagar a corto plazo

ISR	
Sueldos y salarios	1,417,448.07
Honorarios profesionales	3,900.00
Arrendamiento	691.20
FOVISSSTE	26,016.43
Préstamos a corto plazo	27,388.52
Seguro de daños FOVISSSTE	212.50
SAR	101,551.73
Cuotas de seguridad social INFO	38,440.34
3% Sobre Nóminas	207,877.93
Seguro de Vida	811.65
Fonacot	21,196.49
Ahorro solidario	10,226.10
	<u><u>\$1,855,760.96</u></u>

### Otras cuentas por pagar a corto plazo

Aguinaldos	201,089.25
Laudos	22,489.75
Seguro de Separación Individualizado	202,915.04
	<u><u>\$426,494.04</u></u>

## Patrimonio

El patrimonio del Instituto está integrado por las aportaciones del Gobierno de la Ciudad de México para inversión en activos no circulantes.

0035

## II) Notas al Estado de Actividades

### Ingresos de Gestión

El Instituto recaudado ingresos por 35,402,319.50 pesos que corresponden a las Transferencias Internas y Asignaciones al Sector Público de la Secretaría de Administración y Finanzas del Gobierno de la Ciudad de México, para la operación del Instituto.

### Otros ingresos

INGRESOS DE GESTIÓN (CIFRAS A PESOS)		
INTEGRACIÓN	2019	2018
INGRESOS FINANCIEROS	74,716.84	79,847.39
OTROS INGRESOS Y BENEFICIOS VARIOS	191,256.09	1,500.00
<b>TOTAL</b>	<b>265,972.93</b>	<b>81,347.39</b>

Los ingresos financieros corresponden a los rendimientos generados en la Cuenta de Inversión a nombre del Instituto, correspondientes al mes de marzo de 2019, los otros ingresos y beneficios varios por 191,256.09 pesos corresponden al pago por la indemnización realizada al Instituto por parte de Grupo Mexicano de Seguros, S.A. de C.V., debido a la reparación y/o reconstrucción de los inmuebles afectados del Instituto por el sismo que sufrió la Ciudad de México el 19 de septiembre de 2017.

### Gastos y Otras Pérdidas:

#### Gastos de Funcionamiento

Corresponden al ejercicio presupuestal del gasto para que el Instituto desarrolle las funciones que le han sido encomendadas.

Gastos de funcionamiento que representan más del 10% del total de gastos.

- Servicios Personales por \$21,034,911.16

El gasto corresponde al pago de las remuneraciones al personal de carácter permanente y transitorio que trabaja en el Instituto, prestaciones de seguridad social y económica.

### Otros Gastos y Pérdidas Extraordinarias

El importe reflejado representa la depreciación y amortización a marzo del 2019 por 285,481.25 pesos.

### III) Notas al Estado de Variación en la Hacienda Pública

Los montos que modifican al patrimonio generado del periodo corresponden a la depreciación y amortización del periodo por \$182,032.46 y \$103,448.79.16, respectivamente.

### IV) Notas al Estado de Flujos de Efectivo

#### Efectivo y equivalentes

- El análisis de los saldos inicial y final que figuran en la última parte del Estado de Flujo de Efectivo en la cuenta de efectivo y equivalentes es como sigue:

EFECTIVO Y EQUIVALENTES (CIFRAS A PESOS)			
RUBRO	2019	2018	
Efectivo en Bancos – Tesorería	5,000.00	5,000.00	
Efectivo en Bancos - Dependencias	15,766,514.92	10,155,948.94	
Inversiones Temporales (Hasta 3 meses)	0.00	0.00	
Fondos con Afectación Específica	0.00	0.00	
Depósitos de Fondos de Terceros y Otros	0.00	17,380.00	
<b>TOTAL DE EFECTIVO Y EQUIVALENTE</b>	<b>10,771,514.92</b>	<b>10,178,328.94</b>	

#### Derecho a recibir efectivo o equivalentes

EFECTIVO Y EQUIVALENTES (CIFRAS A PESOS)			
RUBRO	2019	2018	
Deudores Diversos por Cobrar a Corto Plazo	94,442.36	78,429.24	
<b>TOTAL DE DERECHO A RECIBIR EFECTIVO Y EQUIVALENTES</b>	<b>94,442.36</b>	<b>78,429.24</b>	

0037

2. Conciliación de los Flujos de Efectivo Netos de las Actividades de Operación y la cuenta de Ahorro/Desahorro antes de Rubros Extraordinarios.

CONCILIACIÓN DE FLUJOS DE EFECTIVO NETOS (CIFRAS A PESOS)		
INTEGRACIÓN	2019	2018
<b>Ahorro/Desahorro antes de Rubros Extraordinarios</b>		
Movimientos de Partidas o Rubros que no afectan al Efectivo		
Depreciación	182,032.46	587,860.42
Amortización	103,448.79	280,672.51
Incrementos en las Provisiones		
Incremento en Inversiones producido por Revaluación		
Ganancia/Pérdida en venta de Propiedad, Planta y Equipo		
Incrementos en Cuentas por Cobrar		
Partidas Extraordinarias		

**V) CONCILIACIÓN ENTRE LOS INGRESOS PRESUPUESTARIOS Y CONTABLES, ASÍ COMO ENTRE LOS EGRESOS PRESUPUESTARIOS Y LOS GASTOS CONTABLES**

La conciliación se presentará atendiendo a lo dispuesto por la Acuerdo por el que se emite el formato de conciliación entre los ingresos presupuestarios y contables, así como entre los egresos presupuestarios y los gastos contables.



**INSTITUTO DE TRANSPARENCIA, ACCESO A LA INFORMACIÓN PÚBLICA, PROTECCIÓN DE DATOS PERSONALES Y RENDICIÓN DE CUENTAS DE LA CIUDAD DE MÉXICO**  
**Conciliación entre los Egresos Presupuestarios y los Gastos Contables**  
**Correspondiente del 01 de enero al 31 de marzo de 2019**

<b>1. Total de Egresos (presupuestarios)</b>		<b>\$21,876,712.21</b>
<b>2. Menos egresos presupuestarios no contables</b>		<b>\$0.00</b>
<b>Materias Primas y Materiales de Producción y Comercialización</b>	\$0.00	
<b>Materiales y Suministros</b>	\$0.00	
<b>Mobiliario y Equipo de Administración</b>	\$0.00	
<b>Mobiliario y Equipo Educativo y Recreativo</b>	\$0.00	
<b>Equipo e Instrumental Médico y de Laboratorio</b>	\$0.00	
<b>Vehículos y Equipo de Transporte</b>	\$0.00	
<b>Equipo de Defensa y Seguridad</b>	\$0.00	
<b>Maquinaría, otros Equipos y Herramientas</b>	\$0.00	
<b>Activos Biológicos</b>	\$0.00	
<b>Bienes Muebles</b>	\$0.00	
<b>Activos Intangibles</b>	\$0.00	
<b>Obras Públicas en Bienes de Dominio Público</b>	\$0.00	
<b>Obras Públicas en Bienes Propios</b>	\$0.00	
<b>Acciones y Participaciones de Capital</b>	\$0.00	
<b>Compra de Títulos y Valores</b>	\$0.00	
<b>Inversiones en Fideicomisos, Mandatos y otros Análogos</b>	\$0.00	
<b>Provisiones para Contingencias y otras Erogaciones Especiales</b>	\$0.00	
<b>Amortización de la Deuda Pública</b>	\$0.00	
<b>Adelantos de Ejercicios Fiscales Anteriores (ADEFAS)</b>	\$0.00	
<b>Otros Egresos Presupuestales No Contables</b>	\$0.00	
<b>3. Más gastos contables no presupuestales</b>		<b>\$1,384,359.58</b>
<b>Estimaciones, depreciaciones, deterioros, obsolescencia y amortizaciones</b>	\$285,481.25	
<b>Provisiones</b>	\$0.00	
<b>Disminución de Inventarios</b>	\$0.00	
<b>Aumento por insuficiencia de Estimaciones por Pérdida o Deterioro u Obsolescencia</b>	\$0.00	
<b>Aumento por Insuficiencia de Provisiones</b>	\$0.00	
<b>Otros Gastos</b>	\$0.00	
<b>Otros Gastos contables No Presupuestales</b>	\$1,098,878.33	
<b>4. Total de Gasto Contable (4 = 1 - 2 + 3)</b>		<b>\$23,261,071.79</b>

0039

INSTITUTO DE TRANSPARENCIA, ACCESO A LA INFORMACIÓN PÚBLICA, PROTECCIÓN DE DATOS PERSONALES Y  
RENDICIÓN DE CUENTAS DE LA CIUDAD DE MÉXICO

Conciliación entre los Ingresos Presupuestarios y Contables

Correspondiente del 01 de enero al 31 de marzo de 2019

1. Ingresos Presupuestarios		35,402,319.50
2. Mas ingresos contables no presupuestarios		\$265,972.93
Ingresos Financieros	\$74,716.84	
Incremento por Variación de Inventarios	\$0.00	
Disminución del Exceso de Estimaciones por Pérdida o Deterioro u	\$0.00	
Disminución del exceso de provisiones	\$0.00	
Otros Ingresos y Beneficios Varios	\$191,256.09	
Otros Ingresos Contables no Presupuestarios	\$0.00	
		\$0.00
3. Menos ingresos presupuestarios no contables		
Aprovechamientos Patrimoniales	\$0.00	
Ingresos derivados de financiamiento	\$0.00	
Otros Ingresos Presupuestarios no Contables	\$0.00	
4. Ingresos Contables (4 = 1 + 2 -3)		\$35,668,292.43

**b) NOTAS DE MEMORIA (CUENTAS DE ORDEN)**

Las cuentas de orden se utilizan para registrar movimientos de valores que no afecten o modifiquen el balance del ente, sin embargo, su incorporación en libros es necesaria con fines de recordatorio contable, de control y en general sobre los aspectos administrativos, o bien para consignar sus derechos o responsabilidades contingentes que puedan o no presentarse en el futuro.

Las cuentas que se manejan para efectos de este documento son las siguientes:

**Cuentas de Orden Contables y Presupuestarias:**

**Cuentas de Orden Contables**

Con el oficio núm. MX.INFODF.6DAJ.2.2/023/2019 del 15 de marzo de 2019, la Dirección de Asuntos Jurídicos informó a la Dirección de Administración y Finanzas, que al cierre del ejercicio 2018 el INFO cuenta con la posibilidad de obligación de pago de \$13,926,521.16, por litigios judiciales, de esta cifra, la obligación de pago aproximada, en el 2019 corresponde a la cantidad de \$2,234,611.76.

- Demandas judiciales en proceso de resolución por \$13,926,521.16, representa el monto por litigios judiciales que pueden derivar una obligación de pago al Instituto.
- Resoluciones de demandas en procesos judiciales por \$13,926,521.16, representa el monto por litigios judiciales que pueden derivar una obligación de pago.

**0040**



## Cuentas de Orden Presupuestarias

- Ley de Ingresos Estimada. Se registró el importe por \$143,448,360.00 correspondiente al presupuesto autorizado por el Congreso de la Ciudad de México, mediante el DECRETO DE PRESUPUESTO DE EGRESOS DE LA CIUDAD DE MÉXICO PARA EL EJERCICIO FISCAL 2019, conforme a la estimación de ingresos para las asignaciones presupuestales para los órganos autónomos.
- Ley de Ingresos por Ejecutar. Representa el importe de la Ley de Ingresos Estimada con las modificaciones a las asignaciones presupuestales y el registro de los ingresos devengados.
- Modificaciones a la Ley de Ingresos Estimada. Se registrara la modificación a las asignaciones presupuestales realizadas por la Secretaría de Administración y Finanzas del Gobierno de la Ciudad de México.
- Ley de Ingresos Devengada. Representa el cobro efectivo de la ministración recibida por parte de la Secretaría de Administración y Finanzas del Gobierno de la Ciudad de México de conformidad con el calendario presupuestal.
- Ley de Ingresos Recaudada. Representa el cobro efectivo de la ministración recibida por parte de la Secretaría de Administración y Finanzas del Gobierno de la Ciudad de México de conformidad con el calendario presupuestal.
- Presupuesto de Egresos Aprobado: El saldo de esta cuenta refleja el importe del presupuesto autorizado correspondiente al ejercicio fiscal 2019, por \$143,448,360.00, destinado para cubrir servicios personales, materiales y suministros, servicios generales, transferencias y gastos de inversión.
- Presupuesto de Egresos por Ejercer: Representa el presupuesto de egresos autorizado menos el presupuesto comprometido.
- Modificaciones al Presupuesto de Egresos Aprobado: Representa el importe de la variación al Presupuesto de Egresos Aprobado.
- Presupuesto de Egresos Comprometido: Refleja el compromiso realizado por Instituto para la operación del mismo.
- Presupuesto de Egresos Devengado: Representa el reconocimiento de las obligaciones de pago.
- Presupuesto de Egresos Ejercido: Representa el monto de documentos aprobados por la autoridad competente.

- Presupuesto de Egresos Pagado: Representa la cancelación de las obligaciones de pago.

## c) NOTAS DE GESTIÓN ADMINISTRATIVA

### 1. Introducción

Los Estados Financieros de los entes públicos, proveen de información financiera a los principales usuarios de la misma, al Congreso y a los ciudadanos.

### 2. Autorización e Historia

Mediante publicación del Decreto correspondiente en la Gaceta Oficial del Distrito Federal, el 28 de octubre de 2005 fue reformada la Ley de Transparencia y Acceso a la Información Pública del Distrito Federal, creándose el Instituto de Acceso a la Información Pública del Distrito Federal.

El 29 de agosto de 2011 se publicó en la Gaceta Oficial del Distrito Federal el Decreto por el que se reforman, adicionan y derogan diversas disposiciones de la Ley de Transparencia y Acceso a la Información Pública del Distrito Federal, a través del cual se estableció el cambio de denominación del Instituto, para adoptar el nombre de Instituto de Acceso a la Información Pública y Protección de Datos Personales del Distrito Federal.

El 6 de mayo de 2016 se publicó en la Gaceta Oficial de la Ciudad de México, el Decreto por el que se expide la Ley de Transparencia, Acceso a la Información Pública y Rendición de Cuentas de la Ciudad de México, citando en su artículo 37, que el Instituto es un órgano autónomo de la Ciudad de México, especializado, independiente, imparcial y colegiado, con personalidad jurídica y patrimonio propios, con plena autonomía técnica, de gestión y financiera, con capacidad para decidir sobre el ejercicio de su presupuesto y determinar su organización interna, funcionamiento y resoluciones, responsable de garantizar el cumplimiento de la presente Ley, dirigir y vigilar el ejercicio de los Derechos de Acceso a la Información y la Protección de Datos Personales, conforme a los principios y bases establecidos por el artículo 6o. de la Constitución Política de los Estados Unidos Mexicanos, la Constitución Política de la Ciudad de México, la Ley General de Transparencia y Acceso a la Información Pública y la Ley de Transparencia, Acceso a la Información Pública y Rendición de Cuentas de la Ciudad de México.

Asimismo, de conformidad con el Artículo Décimo Séptimo Transitorio del Decreto por el que se expide la Ley de Transparencia, Acceso a la Información y Rendición de Cuentas de la Ciudad de México, indica que el Instituto de Acceso a la Información Pública y Protección de Datos Personales del Distrito Federal se extinguirá a partir del 1 de abril del 2018 y se creará el nuevo Instituto de Transparencia, Acceso a la Información Pública, Protección de Datos Personales y Rendición de Cuentas de la Ciudad de México.

0042

*“DÉCIMO SÉPTIMO. El nuevo Instituto de Transparencia, Acceso a la Información Pública, Protección de Datos Personales y Rendición de Cuentas de la Ciudad de México que crea la presente Ley, con los Comisionados Ciudadanos que lo conformarán, entrará en operación a partir del primer día del mes de abril del año dos mil dieciocho, y como consecuencia se extinguirá el actual Instituto de Transparencia, Acceso a la Información Pública y Protección de Datos Personales del Distrito Federal.”*

### **3. Organización y Objeto Social**

El Instituto es un órgano autónomo de la Ciudad de México, especializado, independiente, imparcial y colegiado, con personalidad jurídica y patrimonio propios, con plena autonomía técnica, de gestión y financiera, con capacidad para decidir sobre el ejercicio de su presupuesto y determinar su organización interna, funcionamiento y resoluciones, responsable de garantizar el cumplimiento de la Ley de Transparencia, Acceso a la Información Pública y Rendición de Cuentas de la Ciudad de México, dirigir y vigilar el ejercicio de los Derechos de Acceso a la Información y la Protección de Datos Personales,

El Instituto tiene como fin:

- I. Vigilar en el ámbito de su competencia, el cumplimiento de las disposiciones de transparencia, acceso a la información pública, protección de datos personales, y rendición de cuentas, interpretar, aplicar y hacer cumplir los preceptos aplicables de la Ley General de Transparencia y Acceso a la Información Pública, Ley de Transparencia, Acceso a la Información Pública y Rendición de Cuentas de la Ciudad de México y los que de ella se derivan; y
- II. Garantizar en el ámbito de su competencia, que los sujetos obligados cumplan con los principios de constitucionalidad, legalidad, certeza, independencia, imparcialidad y objetividad en materia de transparencia y acceso a la información pública señalados en la Ley General, la Ley de Transparencia, y demás disposiciones aplicables.

Las principales atribuciones del Instituto son:

- I. Emitir opiniones y recomendaciones sobre temas relacionados con la presente Ley; emitir recomendaciones vinculatorias a los sujetos obligados respecto a la información que están obligados a publicar y mantener actualizada en los términos de la presente Ley; así como a la forma en que cumplen con las obligaciones de transparencia a que están sujetos, derivadas del monitoreo a sus portales y de la práctica de revisiones, visitas e inspecciones;
- II. Investigar, conocer y resolver los recursos de revisión que se interpongan contra los actos y resoluciones dictados por los sujetos obligados con relación a las solicitudes de acceso a la información, protegiendo los derechos que tutela la presente Ley;

## Consideraciones fiscales

El Instituto no es contribuyente del Impuesto Sobre la Renta (ISR), de conformidad con los artículos 93 y 102 de la Ley del ISR. El Instituto únicamente se encuentra obligado a efectuar las retenciones de impuesto que se originan por concepto de las remuneraciones pagadas por sueldos y salarios a sus trabajadores; asimismo, a efectuar la retención sobre honorarios asimilables a salarios y arrendamientos a personas físicas y honorarios profesionales, y efectuar el entero ante las autoridades fiscales de conformidad con la Ley antes citada.

El artículo 3 de la Ley del Impuesto al Valor Agregado establece que el Instituto deberá aceptar la traslación de este impuesto y efectuar el pago por los actos gravados que realice, en su caso.

## Estructura organizacional básica

El Pleno del Instituto, mediante acuerdo **0313/SO/27-02/2019**, de fecha 27 de febrero de 2019, aprobó el Reglamento Interior del Instituto de Transparencia, Acceso a la Información Pública, Protección de Datos Personales y Rendición de Cuentas de la Ciudad de México, estableciendo en su Capítulo Segundo, Artículo 6, que el Instituto contará con la siguiente estructura:

- I. Pleno;
- II. Comisionada Presidenta o Comisionado Presidente;
- III. Comisionadas o Comisionados Ciudadanos;
- IV. Secretaría Técnica;
- V. Secretaría Ejecutiva;
- VI. Órgano Interno de Control;
- VII. Dirección de Asuntos Jurídicos  
Dirección de Capacitación para la Cultura de la Transparencia, la Protección de Datos Personales y la Rendición de Cuentas.  
Dirección de Estado Abierto, Estudios y Evaluación  
Dirección de Vinculación y Proyección Estratégica  
Dirección de Datos Personales  
Dirección de Tecnologías de la Información  
Dirección de Administración y Finanzas,  
y Dirección de Comunicación Social.

Por otra parte, con el Acuerdo 0314/SO/27-02/2019 del 27 de febrero de 2019, aprobó la Estructura Orgánica y Funcional del Instituto de Transparencia, Acceso a la Información Pública, Protección de Datos Personales y Rendición de Cuentas de la Ciudad de México, estableciendo en el punto número Segundo del Acuerdo que: Se instruye a la Dirección de Administración y Finanzas del Instituto, a efecto de que realice las acciones necesarias para la creación de los perfiles correspondientes a cada una de las plazas que integrarán la plantilla de las Ponencias del Instituto, la cual se encuentra sujeta a disponibilidad de los recursos presupuestales. Asimismo, con el Acuerdo 0436/so/13-03/2019 del 13 de marzo de 2019, se aprobó el Programa Operativo Anual y el Presupuesto de Egresos del Instituto, para el ejercicio fiscal 2019.

#### 4. Bases de Preparación de los Estados Financieros

El Instituto tiene de conocimiento y ha observado como base de elaboración de los Estados Financieros y Presupuestales la normatividad aplicable de conformidad con lo siguiente: Con fecha 31 de diciembre de 2008, el H. Congreso de la Unión aprobó la Ley General de Contabilidad Gubernamental (LGCG) vigente a partir de 1° de enero de 2009; esta ley tiene como objeto establecer los criterios generales que regirán la contabilidad gubernamental y la emisión de información financiera de los entes públicos, con el fin de lograr su adecuada armonización.

Esta ley es de observancia obligatoria para los poderes Ejecutivo, Legislativo y Judicial de la Federación, los estados y el Distrito Federal; los ayuntamientos de los municipios; los órganos político administrativos de las demarcaciones territoriales del Distrito Federal; las entidades de la administración pública paraestatal, ya sean federales, estatales o municipales y los órganos autónomos federales y estatales.

La Ley establece la creación de un Consejo Nacional de Armonización Contable (CONAC), el cual tiene por objeto la emisión de las normas contables y lineamientos para la generación de información financiera que aplicarán los entes públicos. El CONAC ha emitido las siguientes disposiciones:

- Marco Conceptual de Contabilidad Gubernamental.
- Postulados Básicos de Contabilidad Gubernamental.
- Normas y Metodología para la Determinación de los Momentos Contables de los Egresos.
- Normas y Metodología para la Determinación de los Momentos Contables de los Ingresos.
- Lineamientos sobre los indicadores para medir los avances físicos y financieros relacionados con los recursos públicos federales.
- Clasificador por Tipo de gasto.
- Clasificador funcional del gasto.
- Clasificador por Objeto del Gasto.
- Lineamientos mínimos relativos al Diseño e Integración del Registro en los libros Diario, Mayor e Inventarios y Balances (Registro Electrónico).
- Manual de Contabilidad Gubernamental.
- Reglas de Registro y Valoración del Patrimonio y sus elementos específicos.

La Unidad de Contabilidad Gubernamental e Informes de la Gestión Pública emitió, el 29 de julio de 2011, los "Lineamientos de la Estrategia de Armonización para la Administración Pública Federal Paraestatal a efecto de dar cumplimiento a la Ley General de Contabilidad Gubernamental". De acuerdo a esos lineamientos, los entes públicos deberán disponer de Manuales de Contabilidad a más tardar el 31 de diciembre de 2011, de conformidad en el Artículo 4° transitorio fracción II de la LGCG, y a partir del 1 de enero de 2012 deberán realizar registros contables con base acumulativa en apego a los documentos emitidos por la CONAC, que se mencionan en el párrafo anterior.

## Postulados básicos

### Existencia Permanente

Al Instituto de Transparencia, Acceso a la Información Pública, Protección de Datos Personales y Rendición de Cuentas de la Ciudad de México, Ente Público del Gobierno de la Ciudad de México, de conformidad con el Decreto de Presupuesto de Egresos de la Ciudad de México para el Ejercicio Fiscal 2019 aprobado por el Congreso de la Ciudad de México, y publicado en la Gaceta Oficial de la Ciudad de México el día 31 de diciembre de 2018, le autorizaron los recursos para su operación, por lo que los estados financieros se realizaron sobre la base de existencia permanente ya que se encuentra en la posibilidad de ejecutar su Programa Operativo Anual.

## 5. Políticas de Contabilidad Significativas

### - Principales Políticas Contables

De conformidad con la Ley General de Contabilidad Gubernamental, el Instituto está sujeto a la normatividad que expida el Consejo Nacional de Armonización Contable y a las disposiciones emitidas por el Secretario Técnico de dicho Consejo, representado por el Titular de la Unidad de Contabilidad Gubernamental e Informes sobre la Gestión Pública de la Secretaría de Hacienda y Crédito Público.

El 31 de diciembre de 2008 fue publicada en el Diario Oficial de la Federación la Ley General de Contabilidad Gubernamental, que tiene por objeto establecer los criterios generales que regirán la Contabilidad Gubernamental y la emisión de la información financiera de los entes públicos, con el fin de lograr su adecuada armonización, para facilitar a los entes públicos el registro y la fiscalización de los activos, pasivos, ingresos y gastos y, en general, a contribuir a medir la eficacia, economía y eficiencia del gasto e ingresos públicos.

El Órgano de coordinación para la armonización de la contabilidad gubernamental es el Consejo Nacional de Armonización Contable (CONAC), el cual tiene por objeto la emisión de las normas contables y lineamientos para la generación de información financiera que aplicarán los entes públicos, previamente formulados y propuestas por el Secretario Técnico.

Con fecha 20 de agosto de 2009, fueron publicados en el Diario Oficial de la Federación del Marco Conceptual de Contabilidad Gubernamental, los Postulados Básicos de Contabilidad Gubernamental y las Normas y Metodología para la Determinación de los Momentos Contables de los Egresos.

En el ámbito de aplicación del Marco Conceptual de Contabilidad Gubernamental se establece como de aplicación supletoria:

- La normatividad emitida por las unidades administrativas o instancias competentes en Materia de Contabilidad Gubernamental;
- Las Normas de Internacionales de Contabilidad para el Sector Publico (NICSP) emitidas por la Junta de Normas Internacionales de Contabilidad del Sector Publico (International Public Sector Accounting Standards Board, International Federation Accounting Committee).
- Las Normas de Información Financiera del Consejo Mexicano para la Investigación y Desarrollo de Normas de Información Financiera (CINIF).

Con fecha 27 de septiembre de 2018, se publicó en el Diario Oficial de la Federación diversas modificaciones a la normativa del CONAC, las cuales entraron en vigor a partir del 1º. de enero de 2019, de las cuales, entre otras, reformaron y adicionaron: el Manual de Contabilidad Gubernamental, las Normas y Metodología para la determinación de los momentos contables de los ingresos, el Acuerdo por el que se reforman los Criterios para la elaboración y presentación homogénea de la información financiera y de los formatos a que hace referencia la Ley de Disciplina Financiera de las Entidades Federativas y Municipios, el Acuerdo por el que se reforma y adiciona el Formato de Conciliación entre los Ingresos Presupuestarios y Contables, así como los Egresos Presupuestarios y los Gastos Contables; Clasificador por Rubros de Ingresos.

#### - **Bases de registro de las operaciones**

La contabilidad del Instituto es mantenida sobre la base de costos históricos originales. Consecuentemente, sus estados financieros no reconocen los efectos de la inflación sobre la información financiera.

#### - **Activos fijos**

Los activos fijos son registrados a su costo de adquisición. La depreciación sobre dichos activos se registra como una disminución del patrimonio, aplicando las siguientes tasas anuales con base en lo siguiente:

Mobiliario y equipo de oficina	10%
Equipo informático	30% y 33.3%
Equipo audiovisual y de video	10%
Equipo de comunicación	10%
Vehículo y Equipo de Transporte	25%
Maquinaria y equipo	10%

Las colecciones y libros no son depreciados, considerando la naturaleza de estos activos.

## - Activos Intangibles

Los activos intangibles son registrados a su costo de adquisición. La amortización sobre dichos activos se registra como una disminución del patrimonio, aplicando la siguiente tasa anual:  
Licencias y software 100%

## - Ministraciones de recursos

Para financiar sus gastos de operación y de inversión, el Instituto recibe ministraciones de recursos, autorizadas por el Congreso de la Ciudad de México, y transferidas por la Secretaría de Administración y Finanzas del Gobierno de la Ciudad de México. Las ministraciones de recursos destinadas a financiar gastos de operación se registran en el estado de ingresos y egresos, y las ministraciones destinadas a financiar gastos de inversión se registran como parte del patrimonio.

### 6. Ministraciones del Gobierno de la Ciudad de México

En el ejercicio terminado al 31 de marzo de 2019, las ministraciones de recursos recibidas por el Instituto se distribuyeron como se muestra en el siguiente cuadro. La distribución entre gastos de operación y gastos de inversión es decidida por el Pleno del Instituto.

Ministraciones destinadas a gastos de operación	\$35,402,319.50
Ministraciones destinadas a gastos de inversión	0.00
Total ministraciones recibidas	\$35,402,319.50

### 7. Ejercicio presupuestal

En resumen el ejercicio presupuestal del Instituto de Transparencia, Acceso a la Información Pública, Protección de Datos Personales y Rendición de Cuentas de la Ciudad de México del periodo comprendido del 1 de enero al 31 de marzo de 2019 se muestra a continuación; asimismo, por separado se presenta el estado presupuestal correspondiente.



Presupuesto modificado	\$35,402,319.50
Presupuesto ejercido	21,876,712.21
Remanente	<u>13,525,607.29</u>



### Autorización de la emisión de los Estados Financieros

Los estados financieros y sus notas fueron autorizados para su emisión el 5 de abril de 2019 por los funcionarios del Instituto de Transparencia, Acceso a la Información Pública, Protección de Datos Personales y Rendición de Cuentas de la Ciudad de México.

“Bajo protesta de decir verdad declaramos que los Estados Financieros y sus notas, son razonablemente correctos y son responsabilidad del emisor”

RESPONSABLE DE ELABORAR LA INFORMACIÓN	RESPONSABLE DE LA INFORMACIÓN
<b>NOMBRE:</b> L.C.P. SANDRA ARIADNA MANCEBO PADILLA <b>CARGO:</b> DIRECTORA DE ADMINISTRACION Y FINANZAS*  <b>FIRMA:</b> 	<b>NOMBRE:</b> MTRO. JULIO CESAR BONILLA GUTIÉRREZ <b>CARGO:</b> COMISIONADO PRESIDENTE  <b>FIRMA:</b> 

\* De conformidad con el Acuerdo del Pleno 031/SO/16-01/2019.