



JUNTA LOCAL DE CONCILIACIÓN Y ARBITRAJE DE LA
CIUDAD DE MÉXICO

INFORME DE AVANCE TRIMESTRAL
ENERO- MARZO 2019

Titular:

Lic. Margarita Darlene Rojas Olvera
Titular Presidenta

Responsable:

Mtra. Kenia Rodríguez Rojas
Coordinadora General de Administración



IPRF INGRESOS POR RUBRO DE FINANCIAMIENTO

UNIDAD RESPONSABLE DEL GASTO: JUNTA LOCAL DE CONCILIACIÓN Y ARBITRAJE DE LA CIUDAD DE MÉXICO

PERÍODO: ENERO - MARZO 2019

RUBRO DE INGRESOS	INGRESOS (Pesos con dos decimales)		IMPORTE DE LA VARIACIÓN [II-I]	EXPLICACIONES A LAS VARIACIONES
	ESTIMADOS [I]	CAPTADOS [II]		
INGRESOS POR VENTA DE BIENES Y SERVICIOS	-	1,147,610.33	1,147,610.33	
- INGRESOS POR VENTA DE SERVICIOS		822,757.39	822,757.39	EXISTEN VARIACIONES POR LOS INGRESOS CAPTADOS DURANTE EL PERIODO DE ENERO - MARZO 2019
- INGRESOS FINANCIEROS		324,852.94	324,852.94	
TOTAL TRANSFERENCIAS, ASIGNACIONES, SUBSIDIOS Y OTRAS AYUDAS	102,747,447.00	102,747,447.00	-	- NO EXISTEN VARIACIONES ENTRE LO SOLICITADO Y LO
- CORRIENTES	102,747,447.00	102,747,447.00	-	- MINISTRADO DURANTE EL PERIODO ENERO-MARZO 2019
- CAPITAL			-	
TRANSFERENCIAS, ASIGNACIONES, SUBSIDIOS Y OTRAS AYUDAS LOCALES	102,747,447.00	102,747,447.00	-	- NO EXISTEN VARIACIONES ENTRE LO SOLICITADO Y LO
- CORRIENTES	102,747,447.00	102,747,447.00	-	- MINISTRADO DURANTE EL PERIODO ENERO-MARZO 2019
- CAPITAL			-	
TRANSFERENCIAS, ASIGNACIONES, SUBSIDIOS Y OTRAS AYUDAS FEDERALES	-	-	-	
- CORRIENTES			-	
- CAPITAL			-	
TOTAL URG	102,747,447.00	103,895,057.33	1,147,610.33	



EPCE EJERCICIO PRESUPUESTAL EN CLASIFICACIÓN ECONÓMICA

UNIDAD RESPONSABLE DEL GASTO: JUNTA LOCAL DE CONCILIACIÓN Y ARBITRAJE DE LA CIUDAD DE MÉXICO

PERÍODO: ENERO - MARZO 2019

CAP	PRESUPUESTO (Pesos con dos decimales)				VARIACIÓN		A) EXPLICACIÓN A LAS VARIACIONES DEL PRESUPUESTO DEVENGADO RESPECTO DEL PROGRAMADO B) EXPLICACIÓN A LAS VARIACIONES DEL PRESUPUESTO EJERCIDO RESPECTO AL DEVENGADO
	PROGRAMADO (1)	DEVENGADO (2)	EJERCIDO (3)	PAGADO (4)	(5)=2-1	(6)=3-2	
TOTAL GASTO CORRIENTE	102,747,447.00	85,062,184.16	85,062,184.16	85,062,184.16	(17,685,262.84)	-	
1000	91,187,053.00	81,776,128.71	81,776,128.71	81,776,128.71	(9,410,924.29)	-	A) LA VARIACIÓN QUE PRESENTA EL PRESUPUESTO DEVENGADO RESPECTO DEL PROGRAMADO, SE DERIVA POR CONCEPTOS CORRESPONDIENTES A SERVICIOS PERSONALES, COMO ASEGURADORAS QUE NO HAN REQUERIDO EL COBRO DE FACTURAS DE PRIMAS DE SEGUROS DE ORIGEN CENTRALIZADO ASÍ COMO LAS APORTACIONES O CUOTAS A TERCEROS QUE SE PAGAN A MES O BIMESTRE VENCIDO. B) NO SE TIENE VARIACIÓN ALGUNA ENTRE EL PRESUPUESTO EJERCIDO RESPECTO DEL DEVENGADO, DADO QUE FUERON REALIZADOS TODOS LOS COMPROMISOS PROGRAMADOS PARA EL CAPÍTULO 1000 SERVICIOS PERSONALES, EN EL PERIODO ENERO - MARZO 2019
2000	1,099,778.00	249,501.08	249,501.08	249,501.08	(850,276.92)	0.00	A) LA VARIACIÓN QUE PRESENTA EL PRESUPUESTO DEVENGADO RESPECTO DEL PROGRAMADO, ES DEBIDO A LOS TIEMPOS DE LOS PROCESOS DE ADQUISICIÓN DE MATERIALES Y SUMINISTROS, NECESARIOS PARA EL DESARROLLO DE OBJETIVOS, PROYECTOS Y PROGRAMAS, ASÍ COMO EL CUMPLIMIENTO DE LAS METAS EN EL PERIODO DE ENERO - MARZO 2019 B) NO SE TIENE VARIACIÓN ALGUNA ENTRE EL PRESUPUESTO EJERCIDO RESPECTO DEL DEVENGADO, DADO QUE FUERON REALIZADOS TODOS LOS COMPROMISOS PROGRAMADOS PARA MATERIALES Y SUMINISTROS EN EL PERIODO ENERO - MARZO 2019
3000	10,460,616.00	3,036,554.37	3,036,554.37	3,036,554.37	(7,424,061.63)	0.00	A) LA VARIACIÓN QUE PRESENTA EL PRESUPUESTO DEVENGADO RESPECTO DEL PROGRAMADO, ES DEBIDO A LOS TIEMPOS DE LOS PROCESOS DE ADQUISICIONES DE SERVICIOS EN GENERAL, NECESARIOS PARA EL DESARROLLO DE OBJETIVOS, PROYECTOS Y PROGRAMAS, ASÍ COMO EL CUMPLIMIENTO DE LAS METAS EN EL PERIODO ENERO - MARZO 2019.



EPCE EJERCICIO PRESUPUESTAL EN CLASIFICACIÓN ECONÓMICA

UNIDAD RESPONSABLE DEL GASTO: JUNTA LOCAL DE CONCILIACIÓN Y ARBITRAJE DE LA CIUDAD DE MÉXICO

PERÍODO: ENERO - MARZO 2019

CAP	PRESUPUESTO (Pesos con dos decimales)				VARIACIÓN		A) EXPLICACIÓN A LAS VARIACIONES DEL PRESUPUESTO DEVENGADO RESPECTO DEL PROGRAMADO B) EXPLICACIÓN A LAS VARIACIONES DEL PRESUPUESTO EJERCIDO RESPECTO AL DEVENGADO
	PROGRAMADO (1)	DEVENGADO (2)	EJERCIDO (3)	PAGADO (4)	(5)=2-1	(6)=3-2	
TOTAL GASTO DE CAPITAL	0.00	0	0.00	0.00	-	0.00	
5000	0.00	0	0.00	0.00	-	0.00	A) NO SE TIENE VARIACIÓN ALGUNA EL PRESUPUESTO DEVENGADO RESPECTO DEL PROGRAMADO, DADO QUE AUN NO SE INICIAN LOS PROCESOS DE ADQUISICIÓN DE BIENES, MOBILIARIO, INTANGIBLES Y EQUIPO INFORMÁTICO, NECESARIOS PARA EL DESARROLLO DE OBJETIVOS, PROYECTOS Y PROGRAMAS, ASÍ COMO EL CUMPLIMIENTO DE LAS METAS EN EL PERÍODO DE ENERO - MARZO 2019. B) NO SE TIENE VARIACIÓN ALGUNA EL PRESUPUESTO EJERCIDO RESPECTO DEL DEVENGADO, DADO QUE AUN NO SE INICIAN LOS PROCESOS DE ADQUISICIÓN DE BIENES, MOBILIARIO, INTANGIBLES Y EQUIPO INFORMÁTICO, NECESARIOS PARA EL DESARROLLO DE OBJETIVOS, PROYECTOS Y PROGRAMAS, ASÍ COMO EL CUMPLIMIENTO DE LAS METAS EN EL PERÍODO DE ENERO - MARZO 2019.
TOTAL URG	102,747,447.00	85,062,184.16	85,062,184.16	85,062,184.16	(17,685,262.84)	-	

0004



EPCF EJERCICIO PRESUPUESTAL EN CLASIFICACIÓN FUNCIONAL

UNIDAD RESPONSABLE DEL GASTO: JUNTA LOCAL DE CONCILIACIÓN Y ARBITRAJE DE LA CIUDAD DE MÉXICO

PERÍODO: ENERO - MARZO 2019

FI	F	SF	DENOMINACIÓN	PRESUPUESTO (Pesos con dos decimales)				VARIACIÓN	
				PROGRAMADO (1)	DEVENGADO (2)	EJERCIDO (3)	PAGADO (4)	(5)=2-1	(6)=3-2
01	02	01	GOBIERNO JUSTICIA IMPARTICIÓN DE JUSTICIA	102,747,447.00	85,062,184.16	85,062,184.16	85,062,184.16	(17,685,262.84)	0.00
			TOTAL URG	102,747,447.00	85,062,184.16	85,062,184.16	85,062,184.16	-17,685,262.84	0.00



EPCP-1 EVOLUCIÓN PROGRAMÁTICO-PRESUPUESTAL POR CATEGORÍA PROGRAMÁTICA

UNIDAD RESPONSABLE DEL GASTO: JUNTA LOCAL DE CONCILIACIÓN Y ARBITRAJE DE LA CIUDAD DE MÉXICO

PERÍODO: ENERO - MARZO 2019

FI	F	SF	PP	DENOMINACIÓN	UNIDAD DE MEDIDA	R E S U L T A D O S								
						FÍSICO		ICPPP (%) 2/1=(3)	PRESUPUESTAL (Pesos con dos decimales)				ICPPP (%) 5/4 (8)	IARCM (%) 3/8
						PROGRAMADO O (1)	ALCANZADO O (2)		PROGRAMADO (4)	DEVENGADO (5)	EJERCIDO (6)	PAGADO (7)		
1	2	1	5	GOBIERNO JUSTICIA IMPARTICIÓN DE JUSTICIA TRANSFERENCIA A ÓRGANOS AUTÓNOMOS										
				Recepción de documentos	Documento	28,613	30,217	105.6	19,696,738.51	16,306,464.52	16,306,464.52	16,306,464.52	82.8	127.6
				Trámite de conflictos	Juicio	94,000	96,508	102.7	64,709,250.15	53,571,259.57	53,571,259.57	53,571,259.57	82.8	124
				Periciales	Documento	488	483	99.0	335,765.28	277,972.15	277,972.15	277,972.15	82.8	119.6
				Ejecución de laudo	Documento	1,052	1,086	103.3	723,848.69	599,257.23	599,257.23	599,257.23	82.8	124.8
				Recepción y trámite de amparos	Documento	2,445	2,976	121.7	1,683,128.90	1,393,422.66	1,393,422.66	1,393,422.66	82.8	147
				Exhortos paraprocesales y convenios fuera de juicio	Documento	15,653	14,822	94.7	10,775,122.74	8,920,469.58	8,920,469.58	8,920,469.58	82.8	114.4
				Registro y actualización de asociaciones sindicales	Documento	68	87	128.4	46,638.85	38,611.20	38,611.20	38,611.20	82.8	155.1
				Déposito y estudio de contratos colectivos de trabajo y	Documento	5,309	5,474	103.1	3,654,523.74	3,025,493.87	3,025,493.87	3,025,493.87	82.8	124.6
				Radical, tramitar y resolver emplazamientos de huelga	Documento	888	1,084	122.1	610,951.70	505,792.48	505,792.48	505,792.48	82.8	147.5
				Radical, tramitar y resolver quejas y denuncias	Documento	741	741	100.0	510,101.64	422,301.10	422,301.10	422,301.10	82.8	120.8
				Acciones de perspectiva de género	Acción	1	1	100.0	688.40	569.91	569.91	569.91	82.8	120.8
				Acciones de perspectiva de derechos humanos	Acción	1	1	100.0	688.40	569.91	569.91	569.91	82.8	120.8
				TOTAL URG					102,747,447.00	85,062,184.16	85,062,184.16	85,062,184.16		

GL

[Handwritten mark]



EPCP-2 EXPLICACIÓN A LAS VARIACIONES EN LA EVOLUCIÓN PROGRAMÁTICO-PRESUPUESTAL
POR CATEGORÍA PROGRAMÁTICA

UNIDAD RESPONSABLE DEL GASTO: JUNTA LOCAL DE CONCILIACIÓN Y ARBITRAJE DE LA CIUDAD DE MÉXICO

PERÍODO: ENERO - MARZO 2019

FI	F	SF	PP	DENOMINACIÓN	A) Causas de las variaciones del Índice de Aplicación de Recursos para la Consecución de Metas (IARCM)
1	2	1	5	GOBIERNO JUSTICIA IMPARTICIÓN DE JUSTICIA TRANSFERENCIA A ÓRGANOS AUTÓNOMOS	NO EXISTEN VARIACIONES EN LA APLICACIÓN DE LOS RECURSOS EN LA CONSECUCCIÓN DE METAS, DERIVADO QUE LOS PROGRAMAS ESTABLECIDOS PARA SU FORTALECIMIENTO FUERON CUMPLIDOS EN TIEMPO Y FORMA

8

0007

9



APP-2 AVANCE PROGRAMÁTICO-PRESUPUESTAL DE LAS ACCIONES REALIZADAS CON RECURSOS DE ORIGEN FEDERAL

UNIDAD RESPONSABLE DEL GASTO: JUNTA LOCAL DE CONCILIACIÓN Y ARBITRAJE DE LA CIUDAD DE MÉXICO

PERÍODO: ENERO - MARZO 2019

FONDO, CONVENIO O SUBSIDIO:

ACCIONES REALIZADAS CON RECURSOS DE ORIGEN FEDERAL:

NO APLICA

0009



AR ACCIONES REALIZADAS

UNIDAD RESPONSABLE DEL GASTO: JUNTA LOCAL DE CONCILIACIÓN Y ARBITRAJE DE LA CIUDAD DE MÉXICO

PERÍODO: ENERO - MARZO 2019

FI	F	SF	A	DENOMINACIÓN	UNIDAD DE MEDIDA	METAS			PRESUPUESTO (Pesos)		
						ORIGINAL	PROGRAMADA	ALCANZADA	APROBADO	PROGRAMADO	EJERCIDO
1	2	1	005	TRANSFERENCIAS A ÓRGANOS AUTÓNOMOS/Recepción de documentos	DOCUMENTO	114,450	28,613	30,217	78,786,954.42	19,696,738.51	16,306,464.52

Objetivo: Impartición de Justicia Laboral beneficiado a Empresas, Trabajadores y Sindicatos registrados en la Ciudad de México en el ámbito laboral.

Acciones Realizadas: Para este periodo se recepcionaron 30,217 documentos cuya finalidad es la de iniciar algún trámite en materia individual o colectiva en la Junta Local.

1	2	1	005	TRANSFERENCIAS A ÓRGANOS AUTÓNOMOS/Trámite de conflictos	JUICIO	94,000	94,000	96,508	258,837,001.87	64,709,250.15	53,571,259.57
---	---	---	-----	--	--------	--------	--------	--------	----------------	---------------	---------------

Objetivo: Impartición de Justicia Laboral beneficiado a Empresas, Trabajadores y Sindicatos registrados en la Ciudad de México en el ámbito laboral.

Acciones Realizadas: Para este periodo se tiene registrados 96,508 asuntos en trámite en la Junta.

La Junta Local conoce y resuelve sobre las demandas que se suscitan entre dos o más sindicatos, relacionadas con la titularidad de un contrato colectivo de trabajo vigente en una empresa, asimismo, la Junta, a través de la oficialía de partes común, recibe los escritos iniciales de demandas individuales, ya sea de procedimiento ordinario o especial las distribuye a las Juntas Especiales de acuerdo con la materia o rama de la industria que le compete. Por otro lado también recepciona aquellos conflictos colectivos.

1	2	1	005	TRANSFERENCIAS A ÓRGANOS AUTÓNOMOS/Ejecución de laudo	DOCUMENTO	4206	1,052	1,086	2,895,394.76	723,848.69	599,257.23
---	---	---	-----	---	-----------	------	-------	-------	--------------	------------	------------

Objetivo: Impartición de Justicia Laboral beneficiado a Empresas, Trabajadores y Sindicatos registrados en la Ciudad de México en el ámbito laboral.

Acciones Realizadas: Para este periodo se efectuaron 1,086 procesos de ejecución para requerimientos, embargos, remates y adjudicaciones.

La ejecución es la acción que realiza el actuario, con la que se da cumplimiento a un acuerdo previo dictado por el Presidente Titular de la Junta Local, por medio del cual, ordena que se requiera a la parte demandada condenada en el laudo, al pago de una cantidad determinada.



AR ACCIONES REALIZADAS

UNIDAD RESPONSABLE DEL GASTO: JUNTA LOCAL DE CONCILIACIÓN Y ARBITRAJE DE LA CIUDAD DE MÉXICO

PERÍODO: ENERO - MARZO 2019

FI	F	SF	A	DENOMINACIÓN	UNIDAD DE MEDIDA	METAS			PRESUPUESTO (Pesos)		
						ORIGINAL	PROGRAMADA	ALCANZADA	APROBADO	PROGRAMADO	EJERCIDO
1	2	1	005	TRANSFERENCIAS A ÓRGANOS AUTÓNOMOS/Exhortos paraprocesales y convenios fuera de juicio	DOCUMENTO	62,610	15,653	14,822	43,100,491.19	10,775,122.74	8,920,469.58

Objetivo: Impartición de Justicia Laboral beneficiado a Empresas, Trabajadores y Sindicatos registrados en la Ciudad de México en el ámbito laboral.

Acciones Realizadas: Para este periodo se tramitaron 14,822 exhortos, paraprocesales y convenios fuera de juicio.

El exhorto es la solicitud que recibe la Junta Local de parte de una autoridad similar pero de otra Entidad Federativa, con el fin de que ésta realice una diligencia específica en un domicilio ubicado dentro de su ámbito territorial, o bien, para que desahogue una prueba determinada en las instalaciones de su Tribunal y que la autoridad exhortante no puede realizar por razones de territorialidad, una vez radicado y acordados, son diligenciados y devueltos a la autoridad solicitante. La inspección es el examen que se realiza sobre objetos y documentos, que por lo general, obran en poder de la parte demandada, y con ello, la parte oferente de la prueba pretende demostrar determinados hechos que fueron controvertidos en el planteamiento de la litis. El cotejo consiste en verificar que un documento ofrecido, como prueba por alguna de las partes concuerde con el original. El recuento consiste en dar fe y asentar en el acta circunstanciada respectiva, la voluntad que expresen los trabajadores de una empresa.

1	2	1	005	TRANSFERENCIAS A ÓRGANOS AUTÓNOMOS/Déposito y estudio de contratos colectivos de trabajo y reglamento	DOCUMENTO	21,235	5,309	5,474	14,618,095.04	3,654,523.74	3,025,493.87
---	---	---	-----	---	-----------	--------	-------	-------	---------------	--------------	--------------

Objetivo: Impartición de Justicia Laboral beneficiado a Empresas, Trabajadores y Sindicatos registrados en la Ciudad de México en el ámbito laboral.

Acciones Realizadas: Para este periodo se elaboraron 5,474 estudios y depósitos de contratos colectivos de trabajo y reglamentos interiores.

Los contratos colectivos de trabajo, así como los reglamentos interiores de trabajo, para su validez jurídica requieren ser depositados ante la Junta Local, que es la que se encarga de hacer el estudio y análisis respectivo previo al acuerdo correspondiente y, es la Secretaría Auxiliar de Contratos Colectivos, la encargada de llevar el control de las promociones y de los patrones. Los integrantes de una organización sindical, o los empleados de una empresa, pueden conocer o consultar cuando lo deseen, todos los datos relativos al contrato al cual se encuentran adheridos, o bien, las condiciones que deben imperar en el centro de trabajo de acuerdo al reglamento, el beneficio que esta situación proporciona, sólo alcanza a quienes en un momento dado son miembros de una asociación sindical o empleados de una empresa.



PPI PROGRAMAS Y PROYECTOS DE INVERSIÓN

UNIDAD RESPONSABLE DEL GASTO: JUNTA LOCAL DE CONCILIACIÓN Y ARBITRAJE DE LA CIUDAD DE MÉXICO

PERÍODO: ENERO - MARZO 2019

Clave Proyecto de Inversión	Denominación del Proyecto de Inversión	Avance Físico %	Presupuesto (Pesos con dos decimales)			Descripción de Acciones Realizadas
			Aprobado	Programado	Ejercido	
NO APLICA						
TOTAL URG						



IAPP INDICADORES ASOCIADOS A PROGRAMAS PRESUPUESTARIOS

UNIDAD RESPONSABLE DEL GASTO: JUNTA LOCAL DE CONCILIACIÓN Y ARBITRAJE DE LA CIUDAD DE MÉXICO

PERÍODO: ENERO - MARZO 2019

PROGRAMA PRESUPUESTARIO

Nombre del Indicador	Objetivo	Nivel del Objetivo	Tipo de Indicador	Método de Cálculo	Dimensión a Medir	Frecuencia de Medición	Unidad de Medida	Línea Base	Meta Programada al Periodo	Meta Alcanzada al Periodo
NO APLICA										

[Handwritten mark]

[Handwritten signature]



ADS-1 AYUDAS, DONATIVOS Y SUBSIDIOS

UNIDAD RESPONSABLE DEL GASTO: JUNTA LOCAL DE CONCILIACIÓN Y ARBITRAJE DE LA CIUDAD DE MÉXICO

PERÍODO: ENERO - MARZO 2019

AYUDAS, DONATIVOS Y SUBSIDIOS OTORGADOS	BENEFICIARIO		PRESUPUESTO EJERCIDO (Pesos con dos decimales)	CARACTERÍSTICAS
	TIPO	TOTAL		
NO APLICA				
TOTAL URG				

[Handwritten mark]

0014 *[Handwritten mark]*



ADS-2 AYUDAS, DONATIVOS Y SUBSIDIOS A FIDEICOMISOS

UNIDAD RESPONSABLE DEL GASTO: JUNTA LOCAL DE CONCILIACIÓN Y ARBITRAJE DE LA CIUDAD DE MÉXICO

PERÍODO: ENERO - MARZO 2019

NOMBRE DEL FIDEICOMISO	MONTO (Pesos con dos decimales)				DESTINO DEL GASTO
	INGRESO	GASTO	RENDIMIENTOS FINANCIEROS	SALDO	
TOTAL URG					

NO APLICA

8

0015





FIC FIDEICOMISOS CONSTITUIDOS

UNIDAD RESPONSABLE DEL GASTO: JUNTA LOCAL DE CONCILIACIÓN Y ARBITRAJE DE LA CIUDAD DE MÉXICO

PERÍODO: ENERO - MARZO 2019

DATOS GENERALES DEL FIDEICOMISO

Denominación del Fideicomiso:	
Fecha de su constitución:	
Fideicomitente:	
Fideicomisario:	
Fiduciario:	
Objeto de su constitución:	NO APLICA
Modificaciones al objeto de su constitución:	
Objeto actual:	

DISPONIBILIDAD PRESUPUESTAL DEL FIDEICOMISO

Disponibilidad de Recursos al Finalizar el Trimestre Anterior:	Disponibilidad de Recursos al Finalizar el Trimestre de Referencia:	Variación de la Disponibilidad:

ESTADO FINANCIERO DEL FIDEICOMISO

Activo:	Pasivo:	Capital:

AVANCE PRESUPUESTAL DEL FIDEICOMISO

Naturaleza del Gasto:	Destino del Gasto:	Monto Ejercido



REA-1 REMANENTES DE EJERCICIOS ANTERIORES

UNIDAD RESPONSABLE DEL GASTO: JUNTA LOCAL DE CONCILIACIÓN Y ARBITRAJE DE LA CIUDAD DE MÉXICO

PERÍODO: ENERO - MARZO 2019

FI	F	AÑO	MONTO (Pesos con dos decimales)		FUENTE DE FINANCIAMIENTO	DESTINO DEL GASTO
			REMANENTE	RENDIMIENTOS FINANCIEROS		
TOTAL URG						

NO EXISTEN REMANENTES DE
EJERCICIOS ANTERIORES

0017



ADPR-1 ADECUACIONES PRESUPUESTALES

UNIDAD RESPONSABLE DEL GASTO: JUNTA LOCAL DE CONCILIACIÓN Y ARBITRAJE DE LA CIUDAD DE MÉXICO

PERÍODO: ENERO - MARZO 2019

CAPÍTULO DE GASTO	PRESUPUESTO (Pesos con dos decimales)		CAUSAS DE LAS ADECUACIONES AL PRESUPUESTO
	APROBADO	MODIFICADO	
1000	410,989,790.00	346,783,773.00	LOS RECURSOS SE ADECUARON DE ACUERDO A LAS NECESIDADES DE LAS ÁREAS QUE INTEGRAN LA JUNTA LOCAL DE CONCILIACIÓN Y ARBITRAJE DE LA CIUDAD DE MÉXICO CON EL OBJETIVO DE CUMPLIR CON LOS REQUERIMIENTOS INHERENTES A LA OPERACIÓN .
2000	0.00	10,508,000.00	LOS RECURSOS SE ADECUARON DE ACUERDO A LAS NECESIDADES DE LAS ÁREAS QUE INTEGRAN LA JUNTA LOCAL DE CONCILIACIÓN Y ARBITRAJE DE LA CIUDAD DE MÉXICO CON EL OBJETIVO DE CUMPLIR CON LOS REQUERIMIENTOS INHERENTES A LA OPERACIÓN .
3000	0.00	52,498,017.00	LOS RECURSOS SE ADECUARON DE ACUERDO A LAS NECESIDADES DE LAS ÁREAS QUE INTEGRAN LA JUNTA LOCAL DE CONCILIACIÓN Y ARBITRAJE DE LA CIUDAD DE MÉXICO CON EL OBJETIVO DE CUMPLIR CON LOS REQUERIMIENTOS INHERENTES A LA OPERACIÓN .
5000	0.00	1,200,000.00	LOS RECURSOS SE ADECUARON DE ACUERDO A LAS NECESIDADES DE LAS ÁREAS QUE INTEGRAN LA JUNTA LOCAL DE CONCILIACIÓN Y ARBITRAJE DE LA CIUDAD DE MÉXICO CON EL OBJETIVO DE CUMPLIR CON LOS REQUERIMIENTOS INHERENTES A LA OPERACIÓN .
TOTAL URG	410,989,790.00	410,989,790.00	



ADPR-2 ADECUACIONES PRESUPUESTALES

UNIDAD RESPONSABLE DEL GASTO: JUNTA LOCAL DE CONCILIACIÓN Y ARBITRAJE DE LA CIUDAD DE MÉXICO

PERÍODO: ENERO - MARZO 2019

PRESUPUESTO (Pesos con dos decimales)

APROBADO: 410,989,790.00	MODIFICADO: 410,989,790.00	VARIACIÓN ABSOLUTA: (MODIFICADO - APROBADO) 0.00	VARIACIÓN %: ((MODIFICADO / APROBADO)-1)*100 0.00
-----------------------------	-------------------------------	--	---


PROYECTOS, ACCIONES O PROGRAMAS ^{1/}	PRESUPUESTO (Pesos con un decimal)		CAUSAS DE LAS ADECUACIONES AL PRESUPUESTO
	APROBADO	MODIFICADO	
TOTAL URG			

NO APLICA

^{1/} Se refiere a la categoría programática con la que opera el Órgano de Gobierno o Autónomo.

Handwritten mark

Handwritten mark



GOBIERNO DE LA
CIUDAD DE MÉXICO
CIUDAD INNOVADORA Y DE DERECHOS



JUNTA LOCAL DE CONCILIACIÓN Y ARBITRAJE DE LA CIUDAD DE MÉXICO

ESTADOS FINANCIEROS

MARZO 2019

0021



ESTADOS FINANCIEROS
JUNTA LOCAL DE CONCILIACIÓN Y ARBITRAJE DE LA CIUDAD DE MÉXICO
ESTADO DE SITUACIÓN FINANCIERA AL 31 DE MARZO 2019
(CIFRAS A PESOS Y CENTAVOS)

2019

2019

ACTIVO		PASIVO	
ACTIVO CIRCULANTE		PASIVO CIRCULANTE	
Efectivo y Equivalentes	28,259,624.34	Cuentas por Pagar a Corto Plazo	8,230,018.16
Derechos a Recibir Efectivo o Equivalentes		Documentos por Pagar a Corto Plazo	
Derechos a Recibir Bienes o Servicios		Porción a Corto Plazo de la Deuda Pública a Largo Plazo	
Inventarios		Títulos y Valores a Corto Plazo	
Almacenes		Pasivos Diferidos a Corto Plazo	5,000.00
Estimación por Pérdida o Deterioro de Activos Circulantes		Fond. y Bienes de Terc. en Gtia. y/o Admón. a Corto Plazo	
Otros Activos Circulantes		Provisiones a Corto Plazo	1,191,733.27
		Otros Pasivos a Corto Plazo	
TOTAL DE ACTIVOS CIRCULANTES	28,259,624.34	TOTAL DE PASIVOS CIRCULANTES	9,426,751.43
ACTIVO NO CIRCULANTE		PASIVO NO CIRCULANTE	
Inversiones Financieras a Largo Plazo		Cuentas por Pagar a Largo Plazo	
Derechos a Recibir Efectivo o Equivalentes a Largo Plazo		Documentos por Pagar a Largo Plazo	
Bienes Inmuebles, Infraestructura y Construcciones en Proceso		Deuda Pública a Largo Plazo	
Bienes Muebles	94,328,455.26	Pasivos Diferidos a Largo Plazo	
Activos Intangibles	7,018,933.80	Fond. y Bienes de Terc. en Gtia. y/o Admón. a Largo Plazo	
Depreciación, Deterioro y Amortización Acumulada de Bienes	(79,741,512.25)	Provisiones a Largo Plazo	
Activos Diferidos			
Estimación por Pérdida o Deterioro de Activos No Circulantes		TOTAL DE PASIVOS NO CIRCULANTES	
Otros Activos No Circulantes		TOTAL DEL PASIVO	9,426,751.43
		HACIENDA PÚBLICA / PATRIMONIO	
		HACIENDA PÚBLICA / PATRIMONIO CONTRIBUIDO	23,556,820.11
		Aportaciones	23,556,820.11
		Donaciones de Capital	
		Actualización de la Hacienda Pública/Patrimonio	
		HACIENDA PÚBLICA / PATRIMONIO GENERADO	16,881,929.61
		Resultados del Ejercicio (Ahorro / Desahorro)	16,881,929.61
		Resultados de Ejercicios Anteriores	
		Revalúos	
		Reservas	
		Rectificaciones de Resultados de Ejercicios Anteriores	
		EXCESO O INSUF. EN LA ACT. DE LA HDA. PÚBL./PATRIM.	
		Resultado por Posición Monetaria	
		Resultado por Tenencia de Activos No Monetarios	
TOTAL DE ACTIVOS NO CIRCULANTES	21,605,876.81	TOTAL HACIENDA PÚBLICA/PATRIMONIO	40,438,749.72
TOTAL DEL ACTIVO	49,865,501.15	TOTAL DEL PASIVO Y HACIENDA PÚBLICA/PATRIMONIO	49,865,501.15

Las notas explicativas a los Estados financieros adjuntas son parte integrante del presente Estado.

"Bajo protesta de decir verdad declaramos que los estados financieros y sus notas, son razonablemente correctos y son responsabilidad del emisor"

Elaboró

C.P. María Cristina González González
Jefa de Unidad Departamental de Contabilidad

Revisó

Mtro. Fabián Martínez Rodríguez
Encargado del Despacho de la Coordinación de Recursos
Financieros

Autorizó

Mtra. Kenia Rodríguez Rojas
Coordinadora General de Administración

0022



ESTADOS FINANCIEROS
JUNTA LOCAL DE CONCILIACIÓN Y ARBITRAJE DE LA CIUDAD DE MÉXICO
ESTADO DE SITUACIÓN FINANCIERA COMPARATIVO AL 31 DE MARZO 2019
(CIFRAS A PESOS Y CENTAVOS)

	AL 31 DE MARZO		VARIACIÓN	
	2019	2018	IMPORTE	PORCENTAJE
ACTIVO				
ACTIVO CIRCULANTE				
Efectivo y Equivalentes	28,259,624.34	27,484,600.33	775,024.01	3
Derechos a Recibir Efectivo o Equivalentes				
Derechos a Recibir Bienes o Servicios				
Inventarios				
Almacenes				
Estimación por Pérdida o Deterioro de Activos Circulantes				
Otros Activos Circulantes				
TOTAL DE ACTIVOS CIRCULANTES	28,259,624.34	27,484,600.33	775,024.01	3
ACTIVO NO CIRCULANTE				
Inversiones Financieras a Largo Plazo				
Derechos a Recibir Efectivo o Equivalentes a Largo Plazo				
Bienes Inmuebles, Infraestructura y Construcciones en Proceso				
Bienes Muebles	94,328,455.26	91,584,986.47	2,743,468.79	3
Activos Intangibles	7,018,933.80	7,018,933.80		
Depreciación, Deterioro y Amortización Acumulada de Bienes	(79,741,512.25)	(79,804,951.09)	(6,936,561.16)	10
Activos Diferidos				
Estimación por Pérdida o Deterioro de Activos No Circulantes				
Otros Activos No Circulantes				
TOTAL DE ACTIVOS NO CIRCULANTES	21,605,876.81	25,798,969.18	(4,193,092.37)	(16)
TOTAL DE ACTIVO	49,865,501.15	53,283,569.51	(3,418,068.36)	(6)
PASIVO				
PASIVO CIRCULANTE				
Cuentas por Pagar a Corto Plazo	8,230,018.16	9,960,126.66	-1,730,108.50	(17)
Documentos por Pagar a Corto Plazo				
Porción a Corto Plazo de la Deuda Pública a Largo Plazo				
Títulos y Valores a Corto Plazo				
Pasivos Diferidos a Corto Plazo	5,000.00	5,000.00		
Fondos y Bienes de Terceros en Garantía y/o Administración a Corto Plazo				
Provisiones a Corto Plazo	1,191,733.27	5,796,522.78	(4,604,789.51)	(79)
Otros Pasivos a Corto Plazo				
TOTAL DE PASIVOS CIRCULANTES	9,426,751.43	15,761,649.44	-6,334,898.01	(40)
PASIVO NO CIRCULANTE				
Cuentas por Pagar a Largo Plazo				
Documentos por Pagar a Largo Plazo				
Deuda Pública a Largo Plazo				
Pasivos Diferidos a Largo Plazo				
Fondos y Bienes de Terceros en Garantía y/o Administración a Largo Plazo				
Provisiones a Largo Plazo				
TOTAL DE PASIVOS NO CIRCULANTES	0.00	0.00	0.00	0
TOTAL DE PASIVO	9,426,751.43	15,761,649.44	-6,334,898.01	(40)
HACIENDA PÚBLICA / PATRIMONIO				
HACIENDA PÚBLICA / PATRIMONIO CONTRIBUIDO				
Aportaciones	23,556,820.11	43,002,874.30	-19,446,054.19	(45)
Donaciones de Capital	23,556,820.11	43,002,874.30	-19,446,054.19	(45)
Actualización de la Hacienda Pública/Patrimonio				
HACIENDA PÚBLICA / PATRIMONIO GENERADO				
Resultados del Ejercicio (Ahorro / Desahorro)	16,881,929.61	(5,480,954.23)	22,362,883.84	(408)
Resultados de Ejercicios Anteriores	16,881,929.61	(5,480,954.23)	22,362,883.84	(408)
Revalúos				
Reservas				
Rectificaciones de Resultados de Ejercicios Anteriores				
EXCESO O INSUFICIENCIA EN LA ACT. DE LA HDA. PÚBLICA/PATRIMONIO				
Resultado por Posición Monetaria				
Resultado por Tenencia de Activos No Monetarios				
TOTAL HACIENDA PÚBLICA/PATRIMONIO	40,438,749.72	37,521,920.07	2,916,829.65	8
TOTAL DEL PASIVO Y HACIENDA PÚBLICA/PATRIMONIO	49,865,501.15	53,283,569.51	(3,418,068.36)	(6)

Las notas explicativas a los Estados Financieros Adjuntas son parte integrante del presente Estado.

"Bajo protesta de decir verdad declaramos que los Estados Financieros y sus notas, son razonablemente correctos y son responsabilidad del emisor"

Revisó
Ejercicio

C.P. María Cristina González González
Jefa de Unidad Departamental de Contabilidad

Revisó

Mtro. Fabián Martínez Rodríguez
Encargado del Despacho de la Coordinación de Recursos
Financieros

Autorizó

Mtra. Kenya Rodríguez Rojas
Coordinadora General de Administración
0023



ESTADOS FINANCIEROS
JUNTA LOCAL DE CONCILIACIÓN Y ARBITRAJE DE LA CIUDAD DE MÉXICO
ESTADO DE ACTIVIDADES AL 31 DE MARZO 2019
(CIFRAS A PESOS Y CENTAVOS)

2019

INGRESOS Y OTROS BENEFICIOS

INGRESOS DE LA GESTIÓN

822,757.13

Impuestos
Cuotas y Aportaciones de Seguridad Social
Contribuciones de Mejoras
Derechos
Productos de Tipo Corriente
Aprovechamientos de Tipo Corriente
Ingresos por Venta de Bienes y Servicios
Ingresos no Comprendidos en las Fracciones de la Ley de Ingresos, Causados en Ejercicios Fiscales Ant. Pendientes de Liquidación o Pago

822,757.13

PARTICIPACIONES, APORTACIONES, TRANSFERENCIAS, ASIGNACIONES, SUBSIDIOS Y OTRAS AYUDAS

102,747,447.00

Participaciones y Aportaciones
Transferencia, Asignaciones, Subsidios y Otras Ayudas

102,747,447.00

OTROS INGRESOS Y BENEFICIOS

324,852.94

Ingresos Financieros
Incremento por Variación de Inventarios
Disminución del Exceso de Estimaciones por Pérdida, Deterioro u Obsolescencia
Disminución del Exceso de Provisiones
Otros Ingresos y Beneficios Varios

324,852.94

TOTAL DE INGRESOS Y OTROS BENEFICIOS

103,895,057.07

GASTOS Y OTRAS PÉRDIDAS

GASTOS DE FUNCIONAMIENTO

85,062,184.16

Servicios Personales
Materiales y Suministros
Servicios Generales

81,776,128.71

249,501.08

3,036,554.37

TRANSFERENCIA, ASIGNACIONES, SUBSIDIOS Y OTRAS AYUDAS

Transferencias Internas y Asignaciones al Sector Público
Transferencias al Resto del Sector Público
Subsidios y Subvenciones
Ayudas Sociales
Pensiones y Jubilaciones
Transferencias a Fideicomisos, Mandatos y Contratos Análogos
Transferencias a la Seguridad Social
Donativos
Transferencias al Exterior

PARTICIPACIONES Y APORTACIONES

Participaciones
Aportaciones
Convenios

INTERESES, COMISIONES Y OTROS GASTOS DE LA DEUDA PÚBLICA

Intereses de la Deuda Pública
Comisiones de la Deuda Pública
Gastos de la Deuda Pública
Costo por Coberturas
Apoyos Financieros

OTROS GASTOS Y PÉRDIDAS EXTRAORDINARIAS

1,950,943.30

Estimaciones, Depreciaciones, Deterioros, Obsolescencias y Amortizaciones
Provisiones
Disminución de Inventarios
Aumento por Insuficiencia de Estimaciones por Pérdida o Deterioro y Obsolescencia
Aumento por Insuficiencia de Provisiones
Otros Gastos

1,950,943.30

INVERSIÓN PÚBLICA

Inversión Pública no Capitalizable

TOTAL DE GASTOS Y OTRAS PÉRDIDAS

87,013,127.46

RESULTADOS DEL EJERCICIO (AHORRO / DESAHORRO)

16,881,929.61

Las notas explicativas a los Estados Financieros adjuntas son parte integrante del presente Estado.

*Bajo protesta de decirlo declaramos que los Estados Financieros y sus notas, son razonablemente correctos y son responsabilidad del emisor

Elaboró

C.P. María Cristina González González
Jefa de Unidad Departamental de Contabilidad

Revisó

Mtro. Fabián Martínez Rodríguez
Encargado del Despacho de la Coordinación de Recursos
Financieros

Autorizó

Mtra. Kenya Rodríguez Rojas
Coordinadora General de Administración

0024



ESTADOS FINANCIEROS
JUNTA LOCAL DE CONCILIACIÓN Y ARBITRAJE DE LA CIUDAD DE MÉXICO
ESTADO DE ACTIVIDADES COMPARATIVO AL 31 DE MARZO 2019
(CIFRAS A PESOS Y CENTAVOS)

	AL 28 DE FEBRERO		VARIACIÓN	
	2019	2018	IMPORTE	PORCENTAJE
INGRESOS Y OTROS BENEFICIOS				
INGRESOS DE LA GESTIÓN	822,757.13	494,365.04	328,392.09	66
Impuestos				
Cuotas y Aportaciones de Seguridad Social				
Contribuciones de Mejoras				
Derechos				
Productos de Tipo Corriente				
Aprovechamientos de Tipo Corriente				
Ingresos por Venta de Bienes y Servicios				
Ing. no Comp. en las Fracc. de la Ley de Ing., Causados en Ej. Fisc. Ant. Pend. de Liq. o Pago	822,757.13	494,365.04	328,392.09	66
PARTICIPACIONES, APORT., TRANSF., ASIGNACIONES, SUBSIDIOS Y OTRAS AYUDAS	102,747,447.00	72,103,472.00	30,643,975.00	42
Participaciones y Aportaciones				
Transferencia, Asignaciones, Subsidios y Otras Ayudas	102,747,447.00	72,103,472.00	30,643,975.00	42
OTROS INGRESOS Y BENEFICIOS	324,852.94	133,015.88	191,837.06	144
Ingresos Financieros	324,852.94	133,015.88	191,837.06	144
Incremento por Variación de Inventarios				
Disminución del Exceso de Estimaciones por Pérdida, Deterioro u Obsolescencia				
Disminución del Exceso de Provisiones				
Otros Ingresos y Beneficios Varios				
TOTAL DE INGRESOS Y OTROS BENEFICIOS	103,895,057.07	72,730,852.92	31,164,204.15	43
GASTOS Y OTRAS PÉRDIDAS				
GASTOS DE FUNCIONAMIENTO	85,062,184.16	61,007,902.03	24,054,282.13	39
Servicios Personales	81,776,128.71	58,497,293.22	23,278,835.49	40
Materiales y Suministros	249,501.08	31,626.73	217,874.35	689
Servicios Generales	3,036,554.37	2,478,982.08	557,572.29	22
TRANSFERENCIA, ASIGNACIONES, SUBSIDIOS Y OTRAS AYUDAS				
Transferencias Internas y Asignaciones al Sector Público				
Transferencias al Resto del Sector Público				
Subsidios y Subvenciones				
Ayudas Sociales				
Pensiones y Jubilaciones				
Transferencias a Fideicomisos, Mandatos y Contratos Análogos				
Transferencias a la Seguridad Social				
Donativos				
Transferencias al Exterior				
PARTICIPACIONES Y APORTACIONES				
Participaciones				
Aportaciones				
Convenios				
INTERESES, COMISIONES Y OTROS GASTOS DE LA DEUDA PÚBLICA				
Intereses de la Deuda Pública				
Comisiones de la Deuda Pública				
Gastos de la Deuda Pública				
Costo por Coberturas				
Apoyos Financieros				
OTROS GASTOS Y PÉRDIDAS EXTRAORDINARIAS	1,950,943.30	17,203,905.12	-15,252,961.82	(89)
Estimaciones, Depreciaciones, Deterioros, Obsolescencias y Amortizaciones	1,950,943.30	17,203,905.12	-15,252,961.82	(89)
Provisiones				
Disminución de Inventarios				
Aumento por Insuficiencia de Estimaciones por Pérdida o Deterioro y Obsolescencia				
Aumento por Insuficiencia de Provisiones				
Otros Gastos				
INVERSIÓN PÚBLICA				
Inversión Pública no Capitalizable				
TOTAL DE GASTOS Y OTRAS PÉRDIDAS	87,013,127.46	78,211,807.15	8,801,320.31	11
RESULTADOS DEL EJERCICIO (AHORRO / DESAHORRO)	16,881,929.61	(5,480,954.23)	22,362,883.84	(408)

0025

Las notas explicativas a los Estados Financieros adjuntas son parte integrante del presente Estado.

"Bajo protesta de decir verdad declaramos que los Estados Financieros y sus notas, son razonablemente correctos y son responsabilidad del emisor"

Elaboró


C.P. María Cristina González González
Jefa de Unidad Departamental de Contabilidad

Revisó

Mtro. Fabián Martínez Rodríguez
Encargado del Despacho de la Coordinación de Recursos
Financieros

Autorizó

Mtra. Kenia Rodríguez Rojas
Coordinadora General de Administración



ESTADOS FINANCIEROS
JUNTA LOCAL DE CONCILIACIÓN Y ARBITRAJE DE LA CIUDAD DE MÉXICO
ESTADO DE CAMBIOS EN LA SITUACIÓN FINANCIERA AL 31 DE MARZO 2019
(CIFRAS A PESOS Y CENTAVOS)

CONCEPTO	ORIGEN	APLICACIÓN
	2019	2019
ACTIVO		
<u>ACTIVO CIRCULANTE</u>		
Efectivo y Equivalentes		775,024.01
Derechos a Recibir Efectivo o Equivalentes		
Derechos a Recibir Bienes o Servicios		
Inventarios		
Almacenes		
Estimación por Pérdida o Deterioro de Activos Circulantes		
Otros Activos Circulantes		
<u>ACTIVO NO CIRCULANTE</u>		
Inversiones Financieras a Largo Plazo		
Derechos a Recibir Efectivo o Equivalentes a Largo Plazo		
Bienes Inmuebles, Infraestructura y Construcciones en Proceso		2,743,468.79
Bienes Muebles		
Activos Intangibles		
Depreciación, Deterioro y Amortización Acumulada de Bienes	6,936,561.16	
Activos Diferidos		
Estimación por Pérdida o Deterioro de Activos No Circulantes		
Otros Activos No Circulantes		
PASIVO		
<u>PASIVO CIRCULANTE</u>		
Cuentas por Pagar a Corto Plazo		1,730,108.50
Documentos por Pagar a Corto Plazo		
Porción a Corto Plazo de la Deuda Pública a Largo Plazo		
Títulos y Valores a Corto Plazo		
Pasivos Diferidos a Corto Plazo		
Fondos y Bienes de Terceros en Garantía y/o Administración a Corto Plazo		
Provisiones a Corto Plazo		4,604,789.51
Otros Pasivos a Corto Plazo		
<u>PASIVO NO CIRCULANTE</u>		
Cuentas por Pagar a Largo Plazo		
Documentos por Pagar a Largo Plazo		
Deuda Pública a Largo Plazo		
Pasivos Diferidos a Largo Plazo		
Fondos y Bienes de Terceros en Garantía y/o Administración a Largo Plazo		
Provisiones a Largo Plazo		
HACIENDA PÚBLICA / PATRIMONIO		
<u>HACIENDA PÚBLICA / PATRIMONIO CONTRIBUIDO</u>		
Aportaciones		19,446,054.19
Donaciones de Capital		
Actualización de la Hacienda Pública/Patrimonio		
<u>HACIENDA PÚBLICA / PATRIMONIO GENERADO</u>		
Resultados del Ejercicio (Ahorro / Desahorro)	22,362,883.84	
Resultados de Ejercicios Anteriores		
Revalúos		
Reservas		
Rectificaciones de Resultados de Ejercicios Anteriores		
<u>EXCESO O INSUFICIENCIA EN LA ACT. DE LA HDA. PÚBLICA/PATRIMONIO</u>		
Resultado por Posición Monetaria		
Resultado por Tenencia de Activos No Monetarios		
TOTAL DE ACTIVO, PASIVO Y HACIENDA PÚBLICA/PATRIMONIO	29,299,445.00	29,299,445.00

0026

Las notas explicativas a los Estados Financieros adjuntas son parte integrante del presente Estado.

"Bajo protesta de decir verdad declaramos que los Estados Financieros y sus notas, son razonablemente correctos y son responsabilidad del emisor"

Elaboró

C.P. María Cristina González González
Jefa de Unidad Departamental de Contabilidad

EF-08

Revisó

Mtro. Fabián Martínez Rodríguez
Encargado del Despacho de la Coordinación de Recursos

Autorizó

Mtra. Kefia Rodríguez Rojas
Coordinadora General de Administración



ESTADOS FINANCIEROS
JUNTA LOCAL DE CONCILIACIÓN Y ARBITRAJE DE LA CIUDAD DE MÉXICO
ESTADO DE FLUJOS DE EFECTIVO AL 31 DE MARZO 2019
(CIFRAS A PESOS Y CENTAVOS)

RUBROS	2019	2018
FLUJOS DE EFECTIVO DE LAS ACTIVIDADES DE OPERACIÓN		
ORIGEN	103,895,057.07	60,593,082.23
Impuestos		
Cuotas y Aportaciones de Seguridad Social		
Contribuciones de Mejoras		
Derechos		
Productos de Tipo Corriente		
Aprovechamiento de Tipo Corriente		
Ingresos por Ventas de Bienes y Servicios		
Ingresos no Comprendidos en las Frac. de la Ley de Ingresos, Causados en Ejerc. Fiscales Anteriores Pendientes de Liquidación o Pago	822,757.13	575,351.84
Participaciones y Aportaciones		
Transferencias, Asignaciones, Subsidios y Otras Ayudas	102,747,447.00	59,895,032.00
Otros Orígenes de Operación	324,852.94	122,698.39
APLICACIÓN	85,062,184.16	56,473,114.07
Servicios Personales	81,776,128.71	54,474,448.49
Materiales y Suministros	249,501.08	156,425.06
Servicios Generales	3,036,554.37	1,842,240.52
Transferencias Internas y Asignaciones al Sector Público		
Transferencias al Resto del Sector Público		
Subsidios y Subvenciones		
Ayudas Sociales		
Pensiones y Jubilaciones		
Transferencias a Fideicomisos, Mandatos y Contratos Análogos		
Transferencias a la Seguridad Social		
Donativos		
Transferencias al Exterior		
Participaciones		
Aportaciones		
Convenios		
Otras Aplicaciones de Operación		
FLUJOS NETOS DE EFECTIVO POR ACTIVIDADES DE OPERACIÓN	18,832,872.91	4,119,968.16
FLUJOS DE EFECTIVO DE LAS ACTIVIDADES DE INVERSIÓN		
ORIGEN		
Bienes inmuebles, Infraestructura y Construcciones en Proceso		
Bienes Muebles		
Otros Orígenes de Inversión		
APLICACIÓN		
Bienes Inmuebles, Infraestructura y Construcciones en Proceso		
Bienes Muebles		
Otros Orígenes de Inversión		
FLUJOS NETOS DE EFECTIVO POR ACTIVIDADES DE INVERSIÓN		
FLUJO DE EFECTIVO DE LAS ACTIVIDADES DE FINANCIAMIENTO		
ORIGEN		
Endeudamiento Neto		
Interno		
Externo		
Otros Orígenes de Financiamiento		
APLICACIÓN		
Servicios de la Deuda		
Interno		
Externo		
Otras Aplicaciones de Financiamiento		
FLUJOS NETO DE EFECTIVO POR ACTIVIDADES DE FINANCIAMIENTO	(18,057,848.90)	
INCREMENTO / DISMINUCIÓN NETA EN EL EFECTIVO Y EQUIVALENTES AL EFECTIVO	775,024.01	4,119,968.16
EFECTIVO Y EQUIVALENTES AL EFECTIVO AL INICIO DEL EJERCICIO	27,484,600.33	
EFECTIVO Y EQUIVALENTES AL EFECTIVO AL FINAL DEL EJERCICIO	28,259,624.34	27,484,600.33

0027

Las notas explicativas a los Estados Financieros adjuntas son parte integrante del presente Estado.

"Bajo protesta de decir verdad declaramos que los Estados Financieros y sus notas, son razonablemente correctos y son responsabilidad del emisor"

Elaboró

C.P. María Cristina González González
Jefa de Unidad Departamental de Contabilidad

Revisó

Mtro. Fabián Martínez Rodríguez
Encargado del Despacho de la Coordinación de Recursos
Financieros

Autorizó:

Mtra. Kenia Rodríguez Rojas
Coordinadora General de Administración



ESTADOS FINANCIEROS
JUNTA LOCAL DE CONCILIACIÓN Y ARBITRAJE DE LA CIUDAD DE MÉXICO
ESTADO DE VARIACIÓN EN LA HACIENDA PÚBLICA AL 31 DE MARZO 2019
(CIFRAS A PESOS Y CENTAVOS)

CONCEPTO	HACIENDA PÚBLICA / PATRIMONIO CONTRIBUIDO	HACIENDA PÚBLICA / PATRIMONIO GENERADO DE EJERCICIOS ANTERIORES	HACIENDA PÚBLICA / PATRIMONIO GENERADO DEL EJERCICIO	AJUSTES POR CAMBIOS DE VALOR	TOTAL
HACIENDA PÚBLICA / PATRIMONIO CONTRIBUIDO NETO 2018	41,498,760.00	0.00	(14,501,470.00)	0.00	26,997,290.00
Aportaciones	4,247,583.00				4,247,583.00
Donaciones de Capital	4,247,583.00				
Actualizaciones de la Hacienda Pública / Patrimonio					
HACIENDA PÚBLICA / PATRIMONIO GENERADO NETO 2018			(7,688,053.00)		(7,688,053.00)
Resultados del Ejercicio (Ahorro / Desahorro)			(22,189,523.00)		(22,189,523.00)
Resultados de Ejercicio Anteriores			14,501,470.00		14,501,470.00
Revalúos					
Reservas					
Rectificaciones de Resultados de Ejercicios Anteriores					
EXCESO O INSUFICIENCIA EN LA ACTUALIZACIÓN DE LA HACIENDA PÚBLICA/PATRIMONIO NETO DE 2018					
Resultado por Posición Monetaria					
Resultado por tenencia de Activos No Monetarios					
HACIENDA PÚBLICA / PATRIMONIO NETO FINAL DEL EJERCICIO 2018	45,746,343.00	0.00	(22,189,523.00)	0.00	23,556,820.00
CAMBIOS EN LA HACIENDA PÚBLICA / PATRIMONIO NETO DEL 2019	(19,446,054.19)				(19,446,054.19)
Aportaciones	(19,446,054.19)				(19,446,054.19)
Donaciones de Capital					
Actualizaciones de la Hacienda Pública / Patrimonio					
VARIACIONES DE LA HACIENDA PÚBLICA/PATRIMONIO GENERADO NETO 2019					
Resultados del Ejercicio (Ahorro / Desahorro)					
Resultados de Ejercicio Anteriores					
Revalúos					
Reservas					
Rectificaciones de Resultados de Ejercicios Anteriores					
CAMBIOS EN EL EXCESO O INSUFICIENCIA EN LA ACTUALIZACIÓN DE LA HACIENDA PÚBLICA/PATRIMONIO NETO 2019			39,071,452.61		39,071,452.61
Resultado por Posición Monetaria			16,881,929.61		16,881,929.61
Resultado por tenencia de Activos No Monetarios			22,189,523.00		22,189,523.00
HACIENDA PÚBLICA/PATRIMONIO NETO FINAL 2019	26,300,288.81		16,881,929.61		43,182,218.42

0028

Las notas explicativas a los Estados Financieros adjuntas son parte integrante del presente Estado.

"Bajo protesta de decir verdad declaramos que los Estados Financieros y sus notas, son razonablemente correctos y son responsabilidad del emisor"

Elaboró

C.P. María Cristina González González
Jefa de Unidad Departamental de Contabilidad

Revisó

Mtro. Fabián Martínez Rodríguez
Encargado del Despacho de la Coordinación de Recursos Financieros

Autorizó

Mtra. Kely Rodríguez Rojas
Coordinadora General de Administración



ESTADOS FINANCIEROS
JUNTA LOCAL DE CONCILIACIÓN Y ARBITRAJE DE LA CIUDAD DE MÉXICO
ESTADO ANALÍTICO DE LA DEUDA Y OTROS PASIVOS AL 31 DE MARZO 2019
(CIFRAS A PESOS Y CENTAVOS)

DENOMINACIÓN DE LAS DEUDAS	MONEDA DE CONTRATACIÓN	INSTITUCIÓN O O PAÍS ACREEDOR	SALDO INICIAL DEL PERIODO	SALDO FINAL DEL PERIODO
DEUDA PÚBLICA				
CORTO PLAZO:				
DEUDA INTERNA				
Instituciones del Crédito				
Títulos y Valores				
Arrendamientos Financieros				
DEUDA EXTERNA				
Organismos Financieros Internacionales				
Deuda Bilateral				
Títulos y Valores				
Arrendamientos Financieros				
SUBTOTAL A CORTO PLAZO				
LARGO PLAZO:				
DEUDA INTERNA				
Instituciones del Crédito				
Títulos y Valores				
Arrendamientos Financieros				
DEUDA EXTERNA				
Organismos Financieros Internacionales				
Deuda Bilateral				
Títulos y Valores				
Arrendamientos Financieros				
SUBTOTAL A LARGO PLAZO				
OTROS PASIVOS				
TOTAL DEUDA Y OTROS PASIVOS			15,761,649.44	9,426,751.43
			15,761,649.44	9,426,751.43


Las notas explicativas a los Estados Financieros adjuntas son parte integrante del presente Estado.

"Bajo protesta de decir verdad declaramos que los Estados Financieros y sus notas, son razonablemente correctos y son responsabilidad del emisor"

Elaboró


C.P. María Cristina González González
Jefa de Unidad Departamental de Contabilidad

Revisó


Mtro. Fabián Martínez Rodríguez
Encargado del Despacho de la Coordinación de Recursos

Autorizó


Mtra. Kenia Rodríguez Rojas
Coordinadora General de Administración

0029



ESTADOS FINANCIEROS
JUNTA LOCAL DE CONCILIACIÓN Y ARBITRAJE DE LA CIUDAD DE MÉXICO
ESTADO ANALÍTICO DEL ACTIVO AL 31 DE MARZO 2019
(CIFRAS A PESOS Y CENTAVOS)

CONCEPTO	SALDO	CARGOS	ABONOS	SALDO	VARIACIÓN
	INICIAL	DEL PERIODO	DEL PERIODO	FINAL	DEL PERIODO
ACTIVO	53,283,569.51	387,768,514.68	391,186,583.04	49,865,501.15	-3,418,068.36
<u>ACTIVO CIRCULANTE</u>	27,484,600.33	323,369,220.95	322,594,196.94	28,259,624.34	775,024.01
Efectivo y Equivalentes	27,484,600.33	323,294,332.95	322,519,308.94	28,259,624.34	775,024.01
Derechos a Recibir Efectivo o Equivalentes		74,888.00	74,888.00		
Derechos a Recibir Bienes o Servicios					
Inventarios					
Almacenes					
Estim. por Pérdida o Deterioro de Act. Circulantes					
Otros Activos Circulantes					
<u>ACTIVO NO CIRCULANTE</u>	25,798,969.18	64,399,293.73	68,592,386.10	21,605,876.81	(4,193,092.37)
Inversiones Financieras a Largo Plazo					
Der. a Recibir Efect. o Equiv. a Largo Plazo					
Bienes Inm., Infraestructura y Construc. en Proceso					
Bienes Muebles	91,584,986.47	64,399,293.73	68,592,386.10	87,391,894.10	(4,193,092.37)
Activos Intangibles	7,018,933.80			7,018,933.80	
Depreciación, Deterioro y Amort. Acum. de Bienes	(72,804,951.09)			(72,804,951.09)	
Activos Diferidos					
Estim. por Pérdida o Det. de Act. No Circulantes					
Otros Activos No Circulantes					

0030

Las notas explicativas a los Estados Financieros adjuntas son parte integrante del presente Estado.

"Bajo protesta de decir verdad declaramos que los Estados Financieros y sus notas, son razonablemente correctos y son responsabilidad del emisor"

Elaboró

C.P. María Cristina González González
Jefa de Unidad Departamental de Contabilidad

Revisó

Mtro. Fabián Martínez Rodríguez
Encargado del Despacho de la Coordinación de Recursos
Financieros

Autorizó

Mtra. Kenia Rodríguez Rojas
Coordinadora General de Administración



ESTADOS FINANCIEROS
JUNTA LOCAL DE CONCILIACIÓN Y ARBITRAJE DE LA CIUDAD DE MÉXICO
ESTADO ANALÍTICO DE INGRESOS AL 31 DE MARZO 2019
(CIFRAS A PESOS Y CENTAVOS)

FUENTE DE INGRESO	ESTIMADO	MODIFICADO	DEVENGADO	RECAUDADO	AVANCE DE RECAUDACIÓN RECAUDACIÓN/ ESTIMADO
I. Impuestos					
II. Cuotas y Aportaciones de Seguridad Social					
III. Contribuciones y Aportaciones de Seguridad Social					
IV. Derechos					
V. Productos					
VI. Aprovechamientos					
VII. Ingresos por Venta de Bienes y Servicios					
VIII. Participaciones y Aportaciones					
XI. Transferencias asignaciones subsidio y otras ayudas.	410,989,790.00	410,989,790.00	85,062,184.16	102,747,447.00	25%
XI. Ingresos derivados de financiamiento neto					

0031

Las notas explicativas a los Estados Financieros adjuntas son parte integrante del presente Estado.

"Bajo protesta de decir verdad declaramos que los Estados Financieros y sus notas, son razonablemente correctos y son responsabilidad del emisor"

Elaboró

C.P. María Cristina González González
Jefa de Unidad Departamental de Contabilidad

Revisó

Mtro. Fabián Martínez Rodríguez
Encargado del Despacho de la Coordinación de Recursos
Financieros

Autorizó

Mtra. Kenia Rodríguez Rojas
Coordinadora General de Administración