



23 A0 00 COMISIÓN DE DERECHOS HUMANOS DEL DISTRITO FEDERAL

INFORME DE AVANCE TRIMESTRAL
ENERO- MARZO 2019

Titular:

Nashieli Ramírez Hernández

Responsable:

Mtro. Gerardo Sauri Suárez

0001



IPRF INGRESOS POR RUBRO DE FINANCIAMIENTO

UNIDAD RESPONSABLE DEL GASTO: 23 A0 00 COMISIÓN DE DERECHOS HUMANOS DEL DISTRITO FEDERAL

PERÍODO: ENERO - MARZO

RUBRO DE INGRESOS	INGRESOS (Pesos con dos decimales)		IMPORTE DE LA VARIACIÓN [II-I]	EXPLICACIONES A LAS VARIACIONES
	ESTIMADOS [I]	CAPTADOS [II]		
(3)	(4)	(5)	(6)	(7)
INGRESOS POR VENTA DE BIENES Y SERVICIOS	-	1,432,824.99	215,952.01	
INTERESES DE CUENTAS CDHDF(Incluye cheques e inversión)		1,216,872.98	1,216,872.98	Corresponde a rendimientos financieros obtenidos durante el período enero - marzo de 2019.
OTROS INGRESOS		215,952.01	215,952.01	Corresponde a ingresos diversos obtenidos durante el período enero - marzo de 2019.
TOTAL TRANSFERENCIAS, ASIGNACIONES, SUBSIDIOS Y OTRAS AYUDAS	108,861,888.00	108,861,888.00	-	
- CORRIENTES	108,861,888.00	108,861,888.00	-	
- CAPITAL			-	
TRANSFERENCIAS, ASIGNACIONES, SUBSIDIOS Y OTRAS AYUDAS LOCALES	-	-	-	
- CORRIENTES			-	
- CAPITAL			-	
TRANSFERENCIAS, ASIGNACIONES, SUBSIDIOS Y OTRAS AYUDAS FEDERALES	-	-	-	
- CORRIENTES			-	
- CAPITAL			-	
TOTAL URG	108,861,888.00	110,294,712.99	1,432,824.99	



EPCE EJERCICIO PRESUPUESTAL EN CLASIFICACIÓN ECONÓMICA

UNIDAD RESPONSABLE DEL GASTO: 23 A0 00 COMISIÓN DE DERECHOS HUMANOS DEL DISTRITO FEDERAL

PERÍODO: ENERO - MARZO

CAP	PRESUPUESTO (Pesos con dos decimales)				VARIACIÓN		A) EXPLICACIÓN A LAS VARIACIONES DEL PRESUPUESTO DEVENGADO RESPECTO DEL PROGRAMADO B) EXPLICACIÓN A LAS VARIACIONES DEL PRESUPUESTO EJERCIDO RESPECTO AL DEVENGADO
	PROGRAMADO (1)	DEVENGADO (2)	EJERCIDO (3)	PAGADO (4)	(5)=2-1	(6)=3-2	
(3)	(4)	(5)	(6)	(7)	(8)	(9)	
TOTAL GASTO CORRIENTE	108,721,725.98	77,653,658.84	68,387,585.94	67,544,885.99	-31,068,067.14	-9,266,072.90	
9000	90,395,077.00	72,838,951.97	63,876,102.83	63,043,860.98	-17,556,125.03	-8,962,849.14	A) Al cierre del mes de marzo, la variación que se presenta del presupuesto devengado con respecto al programado al período. obedece principalmente a que está pendiente de entrar en función la presencia de la CDHDF en las Alcaldías de la Ciudad de México. B) La variación que se presenta obedece principalmente a las provisiones de prima vacacional y gratificación de fin de año del personal de la CDHDF; así como de las aportaciones de seguridad social.
2000	2,869,762.73	935,794.66	923,851.30	923,851.30	-1,933,968.07	-11,943.36	A) Al cierre del mes de marzo, la variación que se presenta del presupuesto devengado con respecto al programado al período. obedece principalmente a la adquisición de materiales y útiles de oficinas e insumos de tecnologías de la información, consumo de combustible para el parque vehicular, entre otros, los cuales están en proceso de adquisición y/o contratación B) La variación que se presenta obedece principalmente a la adquisición de materiales y útiles de oficinas e insumos de tecnologías de la información, consumo de combustible para el parque vehicular, entre otros, los cuales están en proceso de adquisición y/o contratación
3000	14,748,552.25	3,877,864.67	3,586,584.27	3,576,126.17	-10,870,687.58	-291,280.40	A) Al cierre del mes de marzo, la variación que se presenta del presupuesto devengado con respecto al programado al período. obedece a los diversos pagos por realizar, destacando fotocopiadoras, servicio de vigilancia, así como de diversos mantenimientos de inmueble y equipo. B) La variación que se presenta obedece principalmente a los diversos pagos por realizar, principalmente de fotocopiadoras, servicio de vigilancia, así como de diversos mantenimientos de inmueble y equipo.
4000	708,334.00	1,047.54	1,047.54	1,047.54	-707,286.46	0.00	A) Al cierre del mes de marzo, la variación que se presenta del presupuesto devengado con respecto al programado al período; obedece principalmente a que están pendientes por realizarse las aportaciones a las diversas Organizaciones de la Sociedad Civil; las cuales se llevarán a cabo en el transcurso del año. B) No se presenta variación del presupuesto ejercido respecto del devengado.
TOTAL GASTO DE CAPITAL	1,572,987.01	64,707.54	64,707.54	64,707.54	-1,508,279.47	0.00	
5000	980,000.00	64,707.54	64,707.54	64,707.54	-915,292.46	0.00	A) Al cierre del mes de marzo, la variación que se presenta del presupuesto devengado con respecto al programado al período. obedece principalmente a al proceso de adquisición de mobiliario y equipo; el cual se llevará a cabo en el transcurso del año. B) No se presenta variación del presupuesto ejercido respecto del devengado.



EPCE EJERCICIO PRESUPUESTAL EN CLASIFICACIÓN ECONÓMICA

UNIDAD RESPONSABLE DEL GASTO: 23 A0 00 COMISIÓN DE DERECHOS HUMANOS DEL DISTRITO FEDERAL

PERÍODO: ENERO - MARZO

CAP	PRESUPUESTO (Pesos con dos decimales)				VARIACIÓN		A) EXPLICACIÓN A LAS VARIACIONES DEL PRESUPUESTO DEVENGADO RESPECTO DEL PROGRAMADO B) EXPLICACIÓN A LAS VARIACIONES DEL PRESUPUESTO EJERCIDO RESPECTO AL DEVENGADO
	PROGRAMADO (1)	DEVENGADO (2)	EJERCIDO (3)	PAGADO (4)	(5)=2-1	(6)=3-2	
6000	592,987.01	0.00	0.00	0.00	-592,987.01	0.00	A) Al cierre del mes de marzo, la variación que se presenta del presupuesto devengado con respecto al programado al periodo. obedece a los rendimientos obtenidos del Fondo del Complejo Cultural. B) No se presenta variación del presupuesto ejercido respecto del devengado.
7000							A) B)
TOTAL URG	110,294,712.99	77,718,366.38	68,452,293.48	67,609,593.53	-32,576,346.61	-9,266,072.90	

A



EPCF EJERCICIO PRESUPUESTAL EN CLASIFICACIÓN FUNCIONAL

UNIDAD RESPONSABLE DEL GASTO: 23 A0 00 COMISIÓN DE DERECHOS HUMANOS DEL DISTRITO FEDERAL

PERÍODO: ENERO - MARZO

FI	F	SF	DENOMINACIÓN	PRESUPUESTO (Pesos con dos decimales)				VARIACIÓN	
				PROGRAMADO (1)	DEVENGADO (2)	EJERCIDO (3)	PAGADO (4)	(5)=2-1	(6)=3-2
01	02		GOBIERNO	110,294,712.99	77,718,366.38	68,452,293.48	67,609,593.53	(32,576,346.61)	(9,266,072.90)
			JUSTICIA	110,294,712.99	77,718,366.38	68,452,293.48	67,609,593.53	(32,576,346.61)	(9,266,072.90)
		04	DERECHOS HUMANOS	110,294,712.99	77,718,366.38	68,452,293.48	67,609,593.53	(32,576,346.61)	(9,266,072.90)
			COMISIÓN DE DERECHOS HUMANOS DEL DISTRITO FEDERAL	110,294,712.99	77,718,366.38	68,452,293.48	67,609,593.53	(32,576,346.61)	(9,266,072.90)
			TOTAL URG	110,294,712.99	77,718,366.38	68,452,293.48	67,609,593.53	-32,576,346.61	-9,266,072.90

*



EPCP-1 EVOLUCIÓN PROGRAMÁTICO-PRESUPUESTAL POR CATEGORÍA PROGRAMÁTICA

UNIDAD RESPONSABLE DEL GASTO: 23 A0 00 COMISIÓN DE DERECHOS HUMANOS DEL DISTRITO FEDERAL

PERÍODO: ENERO - MARZO

FI	F	SF	PP	DENOMINACIÓN	UNIDAD DE MEDIDA	R E S U L T A D O S								
						FÍSICO			PRESUPUESTAL (Pesos con dos decimales)				ICPPP (%) 5/4 (8)	IARCM (%) 3/8
						PROGRAMADO (1)	ALCANZADO (2)	ICMPP (%) 2/1-(3)	PROGRAMADO (4)	DEVENGADO (5)	EJERCIDO (6)	PAGADO (7)		
01	02	04		GOBIERNO JUSTICIA DERECHOS HUMANOS										
				TOTAL URG				(9)	(9)	(9)	(9)			

*




EPCP-2 EXPLICACIÓN A LAS VARIACIONES EN LA EVOLUCIÓN PROGRAMÁTICO-PRESUPUESTAL
POR CATEGORÍA PROGRAMÁTICA

UNIDAD RESPONSABLE DEL GASTO: 23 AO 00 COMISIÓN DE DERECHOS HUMANOS DEL DISTRITO FEDERAL

PERÍODO: ENERO - MARZO

FI	F	SF	PP	DENOMINACIÓN	A) Causas de las variaciones del Índice de Aplicación de Recursos para la Consecución de Metas (IARCM)
01	02	04		<p>GOBIERNO JUSTICIA DERECHOS HUMANOS</p> <p>DEFENSA</p> <p>Atendiendo los más altos estándares internacionales de protección de los derechos fundamentales, a partir de recibir las quejas de las personas e investigar cuando constituyan presuntas violaciones, emitiendo conciliaciones y recomendaciones para que la autoridad garantice el efectivo cumplimiento de los derechos humanos. Además, orientar a las personas cuando la CDHDF no tenga competencia. Su atención será mediante el principio pro persona, por lo que se establecerá el uso de las herramientas que mejor tutelen los derechos humanos.</p>	<p>A partir de la llegada del 2o grupo de personas migrantes a la Ciudad de México, la DEVE ha participado en la búsqueda y habilitación del albergue, reuniones de seguimiento, guardias diurnas durante los 11 días que estuvo en funcionamiento. Se apoyó en la identificación de necesidades y convocatoria y entrega de donativos para niños y niñas.</p> <p>El 14 de marzo se solicitó la presencia de los consulados de Honduras, Guatemala y El Salvador en el Deportivo Reynosa.</p> <p>El 22 de marzo en el marco de las caravanas se solicitó la colaboración del consulado de Nicaragua para atender a una persona que sufrió un accidente en Oaxaca. El caso fue atendido.</p> <p>Se trabajó en un guión para la elaboración de un video sobre el trabajo realizado por la CDHDF en atención a las caravanas que han arribado a la Ciudad de México; además de dos guiones más para hablar sobre el Protocolo de Atención Humanitaria de Emergencia para personas migrantes y sujetas de protección internacional en la Ciudad de México y otro sobre el área de niñas, niños y adolescentes en el Albergue Jesús Martínez "Palillo".</p> <p>Se entregó la versión final al CIADH del "Protocolo de Atención Humanitaria de Emergencia para personas migrantes y sujetas de protección internacional en la Ciudad de México. Albergues y/o Campamentos temporales".</p> <p>Desde la DEVE se convocó a una reunión entre OSC de migración y Gobierno Federal, asistiendo una representación del INM, de la Coordinación Nacional de Protección Civil y el titular de la COMAR.</p>

X



EPCP-2 EXPLICACIÓN A LAS VARIACIONES EN LA EVOLUCIÓN PROGRAMÁTICO-PRESUPUESTAL
POR CATEGORÍA PROGRAMÁTICA

UNIDAD RESPONSABLE DEL GASTO: 23 A0 00 COMISIÓN DE DERECHOS HUMANOS DEL DISTRITO FEDERAL

PERÍODO: ENERO - MARZO

FI	F	SF	PP	DENOMINACIÓN	A) Causas de las variaciones del Índice de Aplicación de Recursos para la Consecución de Metas (IARCM)
01	02	04		<p>GOBIERNO JUSTICIA DERECHOS HUMANOS</p> <p>DEFENSA</p> <p>PROMOCIÓN</p> <p>Fortalecer la cultura de la paz y el respeto de los derechos humanos mediante el fortalecimiento de la confianza institucional, a través de la vinculación con instancias públicas y organizaciones de la sociedad civil, nacionales y extranjeras, que permita promover el análisis, la reflexión y la concientización sobre la materia; su divulgación en medios de comunicación; así como mediante el diseño y ejecución de una estrategia educativa dirigida a la capacitación y profesionalización de diversos grupos de población y formación de servidoras y servidores públicos, promoviendo en paralelo la investigación especializada en derechos humanos que permitan definir líneas estratégicas institucionales y generación de políticas públicas, fomentando con ello, la formación de actitudes favorables hacia las otras personas, basadas en la tolerancia y el respeto de las diferencias. Con énfasis en el eje de territorialidad y acercamiento con el ombudsmóvil.</p>	<p>Los temas de interés para los medios de comunicación, y la difusión y promoción de las diversas actividades en las que participaron las áreas de la CDHDF,</p> <p>El contexto de la implementación de la Constitución de la CDMX en materia legislativa y Política Pública.</p> <p>El trabajo de promoción de los derechos humanos de las agendas temáticas que trabaja la CVSCPP y a las solicitudes de insumos realizadas por otras áreas de la CDHDF; promoción de los derechos en el marco de la estrategia territorial de CDHDF acorde a sus nuevas atribuciones.</p> <p>En el marco del cumplimiento de la estrategia del trabajo territorial que realiza la CVSCPP y la observación que se realiza semanalmente de las mesas de coordinación territoriales para la reconstrucción de la paz y seguridad en cada una de las alcaldías</p>

A



EPCP-2 EXPLICACIÓN A LAS VARIACIONES EN LA EVOLUCIÓN PROGRAMÁTICO-PRESUPUESTAL
POR CATEGORÍA PROGRAMÁTICA

UNIDAD RESPONSABLE DEL GASTO: 23 A0 00 COMISIÓN DE DERECHOS HUMANOS DEL DISTRITO FEDERAL

PERÍODO: ENERO - MARZO

FI	F	SF	PP	DENOMINACIÓN	A) Causas de las variaciones del Índice de Aplicación de Recursos para la Consecución de Metas (IARCM)
01	02	04		<p>GOBIERNO JUSTICIA DERECHOS HUMANOS</p> <p>DEFENSA</p> <p>Gestionar las condiciones materiales y humanas para el adecuado desempeño de las funciones de la CDHDF, promoviendo para ello la austeridad en el uso de los recursos, la transparencia y la rendición de cuentas en la gestión pública, el cuidado del medio ambiente y la equidad de género en la convivencia institucional, de no discriminación, procurando el desarrollo organizacional en derechos humanos; verificar su cabal cumplimiento a través de las disposiciones que rigen las labores de las y los servidores públicos de la institución; además de emitir y poner en práctica los lineamientos para regularlas; garantizar la profesionalización de las y los servidores públicos, para que su actuar se base en una cultura de respeto y protección al derecho humano y cumplimiento de los objetivos de la institución. Además de las facultades que se fijan en la Constitución de la Ciudad de México.</p>	<p>Se asistió a la presentación de la Guía de facilitación del Taller de sensibilización para su prevención "El Bullying homofóbico y transfóbico en los centros educativos", que organizó Red Nacional Democracia y Sexualidad A.C., la Oficina en México de la Asociación Mundial para la Salud Sexual con el apoyo de la Oficina de Santiago de la Organización de las Naciones Unidas para la Educación, la Ciencia y la Cultura, que tuvo lugar el 27 de febrero del 2019.</p> <p>Evento de presentación de la Constitución Violeta de la Ciudad de México</p> <p>Asistencia a la Décima Novena Sesión Ordinaria del Comité Interinstitucional de Seguimiento y Evaluación para Introducir la Perspectiva de Género en los Órganos de Impartición de Justicia en la Ciudad de México</p> <p>Realización del Curso Básico en Género y Derechos Humanos de las Mujeres.</p> <p>Elaboración de banner alusivo a la conmemoración del Día Internacional de las Mujeres, mismo que se publicó en la Intranet, se realizó la difusión por correo informativo referente a la misma conmemoración, dirigido al personal de la CDHDF. "</p> <p>Asistencia a la primera jornada de Foros de Discusión y Reflexión para construir Políticas Públicas en Cultura y Mecenazgo.</p> <p>Participación en el grupo de discusión con motivo de la publicación del libro ""Justicia y Género: Perspectivas emergentes;</p> <p>Participación en el evento "Conmemoración del Día Internacional de la Mujer en el contexto de Equidad e Igualdad de Género",</p> <p>Asistencia a la Ceremonia de Inauguración del Festival del Día Internacional de las Mujeres, convocado por la Alcaldía Cuauhtémoc;</p> <p>Asistencia a la presentación de la Agenda Metropolitana para frenar la Violencia contra las Mujeres;</p> <p>Asistencia a la presentación del Índice de Igualdad CDMX.</p> <p>Asistencia a tres reuniones organizadas por la Subsecretaría de Programas de Alcaldías y Reordenamiento de la Vía Pública, en las instalaciones de la Secretaría de Gobierno de la Ciudad de México con motivo del Operativo "La Noche es de todos".</p>

X



APP-1 AVANCE PROGRAMÁTICO-PRESUPUESTAL DE ACCIONES FINANCIADAS CON RECURSOS DE ORIGEN FEDERAL

FONDO, CONVENIO O SUBSIDIO: (1)

UNIDAD RESPONSABLE DEL GASTO: 23 A0 00 COMISIÓN DE DERECHOS HUMANOS DEL DISTRITO FEDERAL

PERÍODO: ENERO - MARZO

FI	F	SF	PP	DENOMINACIÓN	UNIDAD DE MEDIDA	R E S U L T A D O S																	
						FÍSICO			AVANCE %		PRESUPUESTAL (Pesos con un decimal)					AVANCE %							
						ORIGINAL (1)	MODIFICADO (2)	ALCANZADO (3)	3/1*100 =(4)	3/2*100 =(5)	APROBADO (6)	MODIFICADO (7)	DEVENGADO (8)	EJERCIDO (9)	PAGADO (10)	8/6*100 =(11)	8/7*100 =(12)	9/6*100 =(13)	9/7*100 =(14)				
(4)	(4)	(4)	(4)	(4)	(4)	(1)	(2)	(3)	(4)	(5)	(6)	(7)	(8)	(9)	(10)	(11)	(12)	(13)	(14)	(15)	(16)	(17)	(18)
				TOTAL URG							(19)	(19)	(19)	(19)	(19)								

NO APLICA

X



APP-2 AVANCE PROGRAMÁTICO-PRESUPUESTAL DE LAS ACCIONES REALIZADAS CON RECURSOS DE ORIGEN FEDERAL

UNIDAD RESPONSABLE DEL GASTO: 23 A0 00 COMISIÓN DE DERECHOS HUMANOS DEL DISTRITO FEDERAL

PERÍODO: ENERO - MARZO

FONDO, CONVENIO O SUBSIDIO: (3)

ACCIONES REALIZADAS CON RECURSOS DE ORIGEN FEDERAL: (4)

NO APLICA

*



AR ACCIONES REALIZADAS

UNIDAD RESPONSABLE DEL GASTO: 23 A0 00 COMISIÓN DE DERECHOS HUMANOS DEL DISTRITO FEDERAL

PERÍODO: ENERO - MARZO

FI	F	SF	A	DENOMINACIÓN	UNIDAD DE MEDIDA	METAS			PRESUPUESTO (Pesos)		
						ORIGINAL	PROGRAMADA	ALCANZADA	APROBADO	PROGRAMADO	EJERCIDO
01	02	04	1	ACCIÓN PERMANENTE	0001	4997	1153	1458	435,447,554	110,294,712.99	68,452,293.48

Objetivo: : Incidir de manera permanente en la discusión y construcción de una cultura de los derechos humanos en la Ciudad de México que se refleje en políticas públicas, mediante la interacción de la CDHDF con las autoridades, en especial con aquellas que constantemente cometen violaciones a los derechos humanos de las personas que habitan y transitan en la Ciudad de México.

Acciones Realizadas: Durante el primer trimestre del año se realizaron diversas reuniones y mesas de trabajo principalmente con autoridades de la Defensoría Pública y Orientación, el Subsecretario de Sistema Penitenciario, con representante de la Fundación AVINA, la Secretaría de Gobierno, el Subsecretario de Sistema Penitenciario, la Secretaría de Salud de la Ciudad de México, con representantes de la Defensoría Pública, con custodios del Sistema Penitenciario de la Ciudad de México, miembros de la Liga de la Justicia de la AHF y Productores nahuales, la Directora de Orientación Ciudadana y Derechos Humanos del Tribunal Superior de Justicia, con la alcaldía de Álvaro Obregón, SEMOVI, con personal del Heroico Cuerpo de Bomberos, la Caja Previsión de la Policía Auxiliar, con la Junta Local de Conciliación y Arbitraje, la Alcaldía Cuauhtémoc y con la Policía Bancaria e Industrial de la Ciudad de México, la Secretaría de Seguridad Ciudadana de la Ciudad de México, Secretaría de Trabajo y Fomento al Empleo de la Ciudad de México, Sistema de Transporte Colectivo, Secretaría de Obras y Servicios de la Ciudad de México, Dirección General de Patrimonio Inmobiliario y la Secretaría de Desarrollo Urbano y Vivienda de la Ciudad de México, entre otras para dar seguimiento a casos y seguir las agendas interinstitucionales.

Objetivo: : Incidir de manera permanente en la discusión y construcción de una cultura de los derechos humanos en la Ciudad de México que se refleje en políticas públicas, mediante la interacción de la CDHDF con las autoridades, en especial con aquellas que constantemente cometen violaciones a los derechos humanos de las personas que habitan y transitan en la Ciudad de México.

Acciones Realizadas: El Consejo de la Comisión de Derechos Humanos del Distrito Federal (CDHDF) reconoce el trabajo de las Organizaciones de la Sociedad Civil (OSC) en el fortalecimiento del Estado de Derecho, construcción de políticas públicas y la colaboración en los servicios que se prestan a la ciudadanía para materializar la garantía de los derechos humanos en la Ciudad de México. El trabajo de estas organizaciones de contacto directo con la población, o bien, indirecto a través de generación de conocimiento, ha sido fundamental. Como muestra está la construcción del Diagnóstico y Programa de Derechos Humanos en la Ciudad de México; el Programa Especial de Migración 2014-2018; los avances en materia de derechos sexuales y derechos reproductivos; el reconocimiento de la identidad de género; la agenda de matrimonio igualitario; la adopción entre personas del mismo sexo; la creación de institucionalidad especializada para la atención de los diversos sectores de la población; incluida las personas en situación de calle, entre otras.

Objetivo: Procurar la defensa eficaz, eficiente y expedita de los derechos humanos de las personas agraviadas y peticionarias en general.

Acciones Realizadas: Se realizaron inspecciones en los diversos centros de reclusión como el Reclusorio Preventivo Varonil Oriente, en la Penitenciaría de la Ciudad de México, en el Centro Varonil de Reinserción Social de Santa Martha Acatitla, en el Centro Femenil de Reinserción Social Tepepan, en el Reclusorio Preventivo Varonil Norte, en el Centro Femenil de Reinserción Social, de Santa Martha Acatitla, en el Centro Varonil de Seguridad Penitenciaria I Y II, en el Reclusorio Preventivo Varonil Oriente, en el Reclusorio Preventivo Varonil Sur, relacionadas con expedientes de queja por presuntas violaciones a derechos humanos y al derecho a la salud.



AR ACCIONES REALIZADAS

UNIDAD RESPONSABLE DEL GASTO: 23 A0 00 COMISIÓN DE DERECHOS HUMANOS DEL DISTRITO FEDERAL

PERÍODO: ENERO - MARZO

FI	F	SF	A	DENOMINACIÓN	UNIDAD DE MEDIDA	METAS			PRESUPUESTO (Pesos)		
						ORIGINAL	PROGRAMADA	ALCANZADA	APROBADO	PROGRAMADO	EJERCIDO
01	02	04	1	ACCIÓN PERMANENTE	0001	4997	1153	1458	435,447,554	110,294,712.99	68,452,293.48

Objetivo: Desarrollar los procesos generales de: Ingreso y ascenso, Formación Profesional y Actualización Permanente, Gestión del Desempeño y Desarrollo de Carrera del Servicio Profesional en Derechos Humanos.

Acciones Realizadas: Los cursos organizados por las diversas áreas que conforman la Comisión fueron: el Curso de Autocuidado y contención emocional con enfoque de Derechos Humanos para el personal del Servicio Público realizado con la dirección de Capacitación de la AEFCDMX, "Resolución No Violenta de Conflictos", "Derechos Humanos y No Discriminación", "Derechos Humanos y Mecanismos de Resolución de Conflictos", El curso "Acoso Laboral y Derechos Humanos", "Proceso de Construcción de una Cultura de Paz", "Derechos Humanos y Mecanismos de Resolución de Conflictos" y las pláticas acerca de los "Derechos Humanos y Grupos en Situación de Vulnerabilidad", así como el Taller sobre Derechos de la Infancia en la Alcaldía Iztapalapa.

Objetivo: Realizar las acciones orientadas al cumplimiento de la atención integral, enfocada a una labor de servicio que contemple las circunstancias de vulnerabilidad, desigualdad, discriminación, violencia y exclusión hacia las personas.

Acciones Realizadas: Se continuó con el apoyo a la Caravana Migrante, donde además de dar atención a presuntas violaciones de Derechos Humanos, se realizaron actividades para niñas, niños y adolescentes que viajan con el contingente, con el objetivo de ofrecer un espacio de resiliencia que propicie el rescate emocional, a través de una serie de acciones que les permita percibirse como personas valiosas y con capacidades en medio de las circunstancias que viven.

Organización de la Feria Empodérate DH, a fin de acercar a mujeres trabajadoras de la Secretaría de Seguridad Ciudadana, del Heroico Cuerpo de Bomberos de la Ciudad de México y personal de enfermería de la Secretaría de Salud, información sobre el ejercicio de sus derechos humanos laborales y el derecho a la no discriminación y a un ambiente libre de violencia.

A



IAPP INDICADORES ASOCIADOS A PROGRAMAS PRESUPUESTARIOS

UNIDAD RESPONSABLE DEL GASTO: 23 A0 00 COMISIÓN DE DERECHOS HUMANOS DEL DISTRITO FEDERAL

PERÍODO: ENERO - MARZO

PROGRAMA PRESUPUESTARIO: (3)

Nombre del Indicador (4)	Objetivo (5)	Nivel del Objetivo (6)	Tipo de Indicador (7)	Método de Cálculo (8)	Dimensión a Medir (9)	Frecuencia de Medición (10)	Unidad de Medida (11)	Línea Base (12)	Meta Programada al Periodo (13)	Meta Alcanzada al Periodo (14)
		NO APLICA								

f



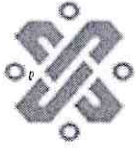
ADS-1 AYUDAS, DONATIVOS Y SUBSIDIOS

UNIDAD RESPONSABLE DEL GASTO: 23 A0 00 COMISIÓN DE DERECHOS HUMANOS DEL DISTRITO FEDERAL

PERÍODO: ENERO - MARZO

AYUDAS, DONATIVOS Y SUBSIDIOS OTORGADOS	BENEFICIARIO		PRESUPUESTO EJERCIDO (Pesos con dos decimales)	CARACTERÍSTICAS
	TIPO	TOTAL		
(3)	(4)	(5)	(6)	(7)
4419 - OTRAS AYUDAS SOCIALES A PERSONAS	Persona	1	1,047.54	COMPRA DE ARTÍCULOS, UTILIZADOS EN PUENTE HUMANITARIO MIGRANTE CDHDF
TOTAL URG			1,047.54	

✗



ADS-2 AYUDAS, DONATIVOS Y SUBSIDIOS A FIDEICOMISOS

UNIDAD RESPONSABLE DEL GASTO: 23 A0 00 COMISIÓN DE DERECHOS HUMANOS DEL DISTRITO FEDERAL

PERÍODO: ENERO - MARZO

NOMBRE DEL FIDEICOMISO (3)	MONTO (Pesos con dos decimales)				DESTINO DEL GASTO (8)
	INGRESO (4)	GASTO (5)	RENDIMIENTOS FINANCIEROS (6)	SALDO (7)	
NO APLICA					
TOTAL URG	(9)	(9)	(9)	(9)	



FIC FIDEICOMISOS CONSTITUIDOS

UNIDAD RESPONSABLE DEL GASTO: 23 A0 00 COMISIÓN DE DERECHOS HUMANOS DEL DISTRITO FEDERAL

PERÍODO: ENERO - MARZO

DATOS GENERALES DEL FIDEICOMISO

Denominación del Fideicomiso: (3)	NO APLICA
Fecha de su constitución: (4)	
Fideicomitente: (5)	
Fideicomisario: (6)	
Fiduciario: (7)	
Objeto de su constitución: (8)	
Modificaciones al objeto de su constitución: (9)	
Objeto actual: (10)	

DISPONIBILIDAD PRESUPUESTAL DEL FIDEICOMISO

Disponibilidad de Recursos al Finalizar el Trimestre Anterior: (11)	Disponibilidad de Recursos al Finalizar el Trimestre de Referencia: (12)	Variación de la Disponibilidad: (13)

ESTADO FINANCIERO DEL FIDEICOMISO

Activo: (14)	Pasivo: (15)	Capital: (16)

AVANCE PRESUPUESTAL DEL FIDEICOMISO

Naturaleza del Gasto: (17)	Destino del Gasto: (18)	Monto Ejercido (19)



REA-1 REMANENTES DE EJERCICIOS ANTERIORES

UNIDAD RESPONSABLE DEL GASTO: 23 A0 00 COMISIÓN DE DERECHOS HUMANOS DEL DISTRITO FEDERAL

PERÍODO: ENERO - MARZO

FI	F	AÑO	MONTO (Pesos con dos decimales)		FUENTE DE FINANCIAMIENTO	DESTINO DEL GASTO
			REMANENTE	RENDIMIENTOS FINANCIEROS		
(3)	(4)	(5)	(6)	(7)	(8)	(9)
					NO APLICA	
TOTAL URG			(10)	(10)		

X



ADPR-1 ADECUACIONES PRESUPUESTALES

UNIDAD RESPONSABLE DEL GASTO: 23 A0 00 COMISIÓN DE DERECHOS HUMANOS DEL DISTRITO FEDERAL

PERÍODO: ENERO - MARZO

CAPÍTULO DE GASTO (3)	PRESUPUESTO (Pesos con dos decimales)		CAUSAS DE LAS ADECUACIONES AL PRESUPUESTO (6)
	APROBADO (4)	MODIFICADO (5)	
TOTAL URG	(7)	(7)	

NO APLICA

*



ADPR-2 ADECUACIONES PRESUPUESTALES

UNIDAD RESPONSABLE DEL GASTO: 23 A0 00 COMISIÓN DE DERECHOS HUMANOS DEL DISTRITO FEDERAL

PERÍODO: ENERO - MARZO

PRESUPUESTO (Pesos con dos decimales)					
APROBADO: (3)	MODIFICADO: (4)		VARIACIÓN ABSOLUTA: (MODIFICADO - APROBADO) (5)	VARIACIÓN %: ((MODIFICADO / APROBADO)-1)*100 (6)	
	APROBADO	MODIFICADO			
PROYECTOS, ACCIONES O PROGRAMAS 1/	PRESUPUESTO (Pesos con un decimal)		CAUSAS DE LAS ADECUACIONES AL PRESUPUESTO		
(7)	(8)	(9)	(10)		
NO APLICA					
TOTAL URG	(11)	(11)			

*

1/ Se refiere a la categoría programática con la que opera el Órgano de Gobierno o Autónomo.




COMISION DE DERECHOS HUMANOS DEL DISTRITO FEDERAL
ESTADO DE SITUACION FINANCIERA
AL 31 DE MARZO DEL 2019
(A PESOS)

ACTIVO	mar-19	mar-18
ACTIVO CIRCULANTE		
Efectivo y Equivalentes	145,305,696	93,880,041
Derechos a Recibir Efectivo o Equivalentes	773,818	904,791
Derechos a Recibir Bienes o Servicios	0	0
Inventarios	0	0
Almacenes	0	0
Estimación por Pérdida o Deterioro de Activos Circulantes	(214,872)	(214,872)
Otros Activos Circulantes	0	0
TOTAL DE ACTIVO CIRCULANTE	145,864,642	94,369,960
ACTIVO NO CIRCULANTE		
Inversiones Financieras a Largo Plazo	0	0
Derechos a Recibir Efectivo o Equivalentes a Largo Plazo	0	0
Bienes Inmuebles, Infraestructura y Construcciones en Proceso	298,363,621	237,811,905
Bienes Muebles	116,761,177	104,242,663
Activos Intangibles	36,701	36,701
Depreciación, Deterioro y amortización Acumulada de Bienes	(137,512,317)	(123,740,539)
Activos Diferidos	0	0
Estimación por Pérdida o Deterioro de Activos no Circulantes	0	0
Otros Activos no Circulantes	0	0
TOTAL DE ACTIVO NO CIRCULANTE	277,649,182	218,350,731
TOTAL DEL ACTIVO	423,513,824	312,720,691
PASIVO		
PASIVO CIRCULANTE		
Cuentas por Pagar a Corto Plazo	14,941,208	16,823,126
Documentos por Pagar a Corto Plazo	0	0
Porción a Corto Plazo de la Deuda Pública a Largo Plazo	0	0
Títulos y Valores a Corto Plazo	0	0
Pasivos Diferidos a Corto Plazo	0	0
Fondos y Bienes de Terceros en Garantía y/o Administración a Corto Plazo	0	0
Provisiones a Corto Plazo	0	0
Otros Pasivos a Corto Plazo	0	0
TOTAL DE PASIVOS CIRCULANTES	14,941,208	16,823,126
PASIVO NO CIRCULANTE		
Cuentas por Pagar a Largo Plazo	0	0
Documentos por Pagar a Largo Plazo	0	0
Deuda Pública a Largo Plazo	0	0
Pasivos Diferidos a Largo Plazo	0	0
Fondos y Bienes de Terceros en Garantía y/o en Administración a Largo Plazo	0	0
Provisiones a Largo Plazo	80,920,237	74,274,037
TOTAL DE PASIVOS NO CIRCULANTES	80,920,237	74,274,037
TOTAL DEL PASIVO	95,861,444	91,097,163
HACIENDA PUBLICA / PATRIMONIO		
HACIENDA PÚBLICA / PATRIMONIO CONTRIBUIDO		
Aportaciones	0	0
Donaciones de Capital	376,995	376,995
Actualización de la Hacienda Pública / Patrimonio	32,501,040	32,501,040
HACIENDA PÚBLICA / PATRIMONIO GENERADO		
Resultados del Ejercicio (Ahorro/Desahorro)	29,532,206	21,999,538
Resultados de Ejercicios Anteriores	236,880,580	198,936,108
Revalúos	28,361,561	(32,190,154)
Reservas	0	0
Rectificaciones de Resultados de Ejercicios Anteriores	0	0
EXCESO O INSUFICIENCIA EN LA ACTUALIZACIÓN DE LA HACIENDA PÚBLICA/PATRIMONIO		
Resultado por Posición Monetaria	0	0
Resultado por Tenencia de Activos no Monetarios	0	0
TOTAL HACIENDA PÚBLICA / PATRIMONIO	327,652,382	221,623,527
TOTAL DEL PASIVO Y HACIENDA PÚBLICA / PATRIMONIO	423,513,827	312,720,690



 MTRO. GERARDO SAURY SUAREZ
 DIRECTOR GENERAL DE ADMINISTRACIÓN



 LIC. DAVID GARCIA LOPEZ
 DIRECTOR DE RECURSOS FINANCIEROS



 C. JOSE LUIS SOSA HERNANDEZ
 JEFE DEL DEPARTAMENTO DE
 CONTABILIDAD


0023



COMISION DE DERECHOS HUMANOS DEL DISTRITO FEDERAL
ESTADO DE ACTIVIDADES
AL 31 DE MARZO DEL 2019
(A PESOS)

	mar-19	mar-18
INGRESOS Y OTROS		
Ingresos de la Gestion		
Impuestos	0	0
Cuotas y Aportaciones de Seguridad Social	0	0
Contribuciones de Mejoras	0	0
Derechos	0	0
Productos de tipo corriente	0	0
Aprovechamientos de Tipo Corriente	0	0
Ingresos por venta de Bienes y Servicios	0	0
Ingresos no Comprendidos en las Fracciones de la Ley de Ingresos Causados en Ejercicios Fiscales Anteriores Pendientes de Liquidación o Pago	0	0
Participaciones, Aportaciones, Transferencias, Asignaciones, Subsidios y Otras Ayudas		
Participaciones y Aportaciones	0	0
Transferencias, Asignaciones, Subsidios y Otras Ayudas	110,294,713	111,382,097
Otros Ingresos y Beneficios		
Ingresos Financieros	0	0
Incremento por Variación de Inventarios	0	0
Disminución del exceso de Estimaciones por Pérdida o Deterioro u Obsolescencia	0	0
Disminución del exceso de Provisiones	0	0
Otros Ingresos y Beneficios Varios	0	0
Total de Ingresos y Otros Beneficios	110,294,713	111,382,097
GASTOS Y OTRAS PÉRDIDAS		
Gastos de Funcionamiento		
Servicios Personales	72,063,643	79,190,024
Materiales y Suministros	935,795	1,574,619
Servicios Generales	3,857,494	4,520,961
Transferencias, Asignaciones, Subsidios y Otras Ayudas		
Transferencias Internas y Asignaciones al Sector Público	0	0
Transferencias al Resto del Sector Público	0	0
Subsidios y Subvenciones	0	0
Ayudas Sociales	1,048	118,280
Pensiones y Jubilaciones	0	0
Transferencias a Fideicomisos, Mandatos y Contratos Análogos	0	0
Transferencias a la Seguridad Social	0	0
Donativos	0	0
Transferencias al Exterior	0	0
Participaciones y Aportaciones		
Participaciones	0	0
Aportaciones	0	0
Convenios	0	0
Intereses, Comisiones y Otros Gastos de la Deuda Pública		
Intereses de la Deuda Pública	0	0
Comisiones de la Deuda Pública	0	0
Gastos de la Deuda Pública	0	0
Costo por Coberturas	0	0
Ayudas Financieras	0	0
Otros Gastos y Pérdidas Extraordinarias		
Estimaciones, Depreciaciones, Deterioros, Obsolescencia y Amortizaciones	3,904,527	3,978,676
Provisiones	0	0
Disminución de Inventarios	0	0
Aumento por Insuficiencia de Estimaciones por Pérdida o Deterioro y Obsolescencia	0	0
Aumento por Insuficiencia de Provisiones	0	0
Otros Gastos	0	0
Inversión Pública		
Inversión Pública no Capitalizable	0	0
Total de Gastos y Otras Pérdidas	80,762,507	89,382,559
RESULTADOS DEL EJERCICIO (AHORRO / DESAHORRO)	29,532,206	21,999,538


MTRO. GERARDO SAURI SUAREZ
DIRECTOR GENERAL DE ADMINISTRACIÓN


LIC. DAVID GARCIA LOPEZ
DIRECTOR DE RECURSOS FINANCIEROS



C. JOSE LUIS SOSA HERNANDEZ
JEFE DEL DEPARTAMENTO DE
CONTABILIDAD

0024




COMISION DE DERECHOS HUMANOS DEL DISTRITO FEDERAL
ESTADO DE VARIACIÓN EN LA HACIENDA PÚBLICA
AL 31 DE MARZO DEL 2019
(A PESOS)

Concepto	Hacienda Pública / Patrimonio Contribuido	Hacienda Pública / Patrimonio Generado de Ejercicios Anteriores	Hacienda Pública / Patrimonio Generado del Ejercicio	Exceso o Insuficiencia en la Actualización de la Hacienda Pública / Patrimonio	Total
Hacienda Pública / Patrimonio Neto Final 2017	32,878,036	172,274,283	(5,528,329)	0	199,623,989
Hacienda Pública / Patrimonio Contribuido Neto 2018					
Aportaciones	0	0	0	0	0
Donaciones de Capital	0	0	0	0	0
Actualización de la Hacienda Pública / Patrimonio					
Hacienda Pública / Patrimonio Generado Neto 2018	0	(5,528,329)	43,472,801	60,551,716	98,496,187
Resultados del Ejercicio (Ahorro / Desahorro)	0	0	37,944,472	0	37,944,472
Resultados de Ejercicios Anteriores	0	(5,528,329)	5,528,329	0	0
Revalúos	0	0	0	60,551,716	60,551,716
Reservas	0	0	0	0	0
Rectificaciones de Resultados de Ejercicios Anteriores	0	0	0	0	0
Exceso o Insuficiencia en la Actualización de la Hacienda Pública / Patrimonio Neto 2018					
Resultado por Posición Monetaria	0	0	0	0	0
Resultado por Tenencia de Activos no Monetarios	0	0	0	0	0
Hacienda Pública / Patrimonio Neto Final 2018	32,878,036	166,745,954	37,944,472	60,551,716	298,120,177
Cambios en la Hacienda Pública / Patrimonio Contribuido Neto 2019					
Aportaciones	0	0	0	0	0
Donaciones de Capital	0	0	0	0	0
Actualización de la Hacienda Pública / Patrimonio	0	0	0	0	0
Variación de la Hacienda Pública / Patrimonio Generado Neto 2019	0	98,496,187	(8,412,266)	(60,551,716)	29,532,206
Resultados del Ejercicio (Ahorro / Desahorro)	0	0	29,532,206	0	29,532,206
Resultados de Ejercicios Anteriores	0	37,944,472	(37,944,472)	0	0
Revalúos	0	60,551,716	0	(60,551,716)	0
Reservas	0	0	0	0	0
Rectificaciones de Resultados de Ejercicios Anteriores	0	0	0	0	0
Cambios en el Exceso o Insuficiencia en la Actualización de la Hacienda Pública / Patrimonio Neto 2019					
Resultado por Posición Monetaria	0	0	0	0	0
Resultado por Tenencia de Activos no Monetarios	0	0	0	0	0
Hacienda Pública / Patrimonio Neto Final 2019	32,878,036	265,242,141	29,532,206	0	327,652,382


MTRO. GERARDO SAÚRI SUAREZ
DIRECTOR GENERAL DE ADMINISTRACIÓN


LIC. DAVID GARCÍA LOPEZ
DIRECTOR DE RECURSOS FINANCIEROS


C. JOSÉ LUIS SOSA HERNANDEZ
JEFE DEL DEPARTAMENTO DE CONTABILIDAD

0025



COMISION DE DERECHOS HUMANOS DEL DISTRITO FEDERAL
ESTADO ANALITICO DEL ACTIVO
AL 31 DE MARZO DEL 2019
(A PESOS)

Concepto	Saldo Inicial 1	Cargos del Periodo 2	Abonos del Periodo 3	Saldo Final 4 (1+2-3)	Variación del Periodo (4-1)
ACTIVO	414,675,480	845,246,009	836,407,665	423,513,824	8,838,344
Activo Circulante	135,755,886	845,214,912	835,106,156	145,864,642	10,108,756
Efectivo y Equivalentes	135,276,631	808,204,854	798,175,788	145,305,696	10,029,066
Derechos a Recibir Efectivo o Equivalentes	694,127	37,010,059	36,930,368	773,818	79,691
Derechos a Recibir Bienes o Servicios	0	0	0	0	0
Inventarios	0	0	0	0	0
Almacenes	0	0	0	0	0
Estimación por Pérdida o Deterioro de Activos Circulantes	(214,872)	0	0	(214,872)	0
Otros Activos Circulantes	0	0	0	0	0
Activo No Circulante	278,919,594	31,097	1,301,509	277,649,182	(1,270,412)
Inversiones Financieras a Largo Plazo	0	0	0	0	0
Derechos a Recibir Efectivo o Equivalentes a Largo Plazo	0	0	0	0	0
Bienes Inmuebles, infraestructura y Construcciones en Proceso	298,363,621	0	0	298,363,621	0
Bienes Muebles	116,730,080	31,097	0	116,761,177	31,097
Activos Intangibles	36,701	0	0	36,701	0
Depreciación, Deterioro y Amortización Acumulada de Bienes	(136,210,808)	0	1,301,509	(137,512,317)	(1,301,509)
Activos Diferidos	0	0	0	0	0
Estimación por Pérdida o Deterioro de Activos no Circulantes	0	0	0	0	0
Otros Activos no Circulantes	0	0	0	0	0


MTRO. GERARDO SAURI SUAREZ
DIRECTOR GENERAL DE ADMINISTRACIÓN


LIC. DAVID GARCIA LOPEZ
DIRECTOR DE RECURSOS FINANCIEROS


C. JOSE LUIS SOSA HERNANDEZ
JEFE DEL DEPARTAMENTO DE
CONTABILIDAD



COMISIÓN DE DERECHOS HUMANOS DEL DISTRITO FEDERAL
ESTADO ANALÍTICO DE LA DEUDA Y OTROS PASIVOS
AL 31 DE MARZO DEL 2019

Fecha y Hora de Emisión: 12/04/2019 2:51 PM

DENOMINACIÓN DE LAS CUENTAS	MONEDA DE CONTRATACIÓN	INSTITUCIÓN O PAÍS ACREEDOR	SALDO INICIAL DEL PERIODO	SALDO FINAL DEL PERIODO (2017)	SALDO FINAL DEL PERIODO (2016)
DEUDA PÚBLICA Corto plazo Deuda Interna Instituciones de crédito Títulos y valores Arrendamientos Financieros Deuda Interna Organismos Federales Internacionales Deuda Bilateral Títulos y valores Arrendamientos Financieros SubTotal Corto plazo Largo plazo Deuda Interna Instituciones de crédito Títulos y valores Arrendamientos Financieros Deuda Interna Organismos Federales Internacionales Deuda Bilateral Títulos y valores Arrendamientos Financieros SubTotal Largo plazo Otros Pasivos Total Deuda y Otros Pasivos					

**La CDHDF no tiene
Deuda Pública**

"Bajo protesta de decir verdad declaramos que los Estados Financieros y sus notas, son razonablemente correctos y son responsabilidad del emisor"


Mtro. GERARDO SAURI SUAREZ
DIRECTOR GENERAL DE ADMINISTRACIÓN


LIC. DAVID GARCIA LOPEZ
DIRECTOR DE RECURSOS FINANCIEROS


C. JOSÉ LUIS SÓSA HERNÁNDEZ
JEFE DEL DEPARTAMENTO DE
CONTABILIDAD

0027



COMISION DE DERECHOS HUMANOS DEL DISTRITO FEDERAL
ESTADO DE CAMBIOS EN LA SITUACION FINANCIERA
AL 31 DE MARZO DEL 2019
(A PESOS)

	ORIGEN	APLICACION
ACTIVO	0	0
ACTIVO CIRCULANTE	0	0
Efectivo y Equivalentes	0	51,625,655
Derechos a recibir efectivo o equivalentes	130,973	0
Derechos a recibir bienes o servicios	0	0
Inventarios	0	0
Almacén	0	0
(Estimación por pérdidas o deterioro de Activos Circulantes)	0	0
Otros Activos Circulantes	0	0
ACTIVO NO CIRCULANTE	0	0
Inversiones Financieras a Largo Plazo	0	0
Derechos a recibir efectivo o equivalentes a Largo Plazo	0	60,551,716
Bienes Inmuebles, Infraestructura y Construcciones en Proceso	0	12,518,515
Bienes Muebles	0	0
Activos Intangibles	0	0
(Depreciaciones, Deterioro y Amortizaciones Acumuladas de Bienes)	13,771,779	0
Activos Diferidos	0	0
Estimación por Pérdida o Deterioro de Activos no Circulantes	0	0
Otros Activos no Circulantes	0	0
PASIVO	0	0
PASIVO CIRCULANTE	0	1,881,919
Cuentas por pagar a Corto Plazo	0	0
Documentos por pagar a Corto Plazo	0	0
Porción a Corto Plazo de la Deuda Pública a Largo Plazo	0	0
Títulos y Valores a Corto Plazo	0	0
Pasivos Diferidos a Corto Plazo	0	0
Fondos y Bienes de Terceros en Administración y/o en Garantía a Corto Plazo	0	0
Provisiones a Corto Plazo	0	0
Otros Pasivos a Corto Plazo	0	0
PASIVO NO CIRCULANTE	0	0
Cuentas por pagar a Largo Plazo	0	0
Documentos por pagar a Largo Plazo	0	0
Deuda Pública a Largo Plazo	0	0
Pasivos Diferidos a Largo Plazo	0	0
Fondos y Bienes de Terceros en Administración y/o en Garantía a Largo Plazo	0	0
Provisiones a Largo Plazo	6,646,200	0
HACIENDA PUBLICA/ PATRIMONIO	0	0
Hacienda Pública / Patrimonio Contribuido	0	0
Aportaciones	0	0
Donaciones de Capital	0	0
Actualización de la Hacienda Pública/Patrimonio	0	0
Hacienda Pública / Patrimonio Generado	0	(7,532,668)
Resultados del Ejercicio: (Ahorro/ Desahorro)	0	0
Resultados de Ejercicios Anteriores	37,944,472	0
Revalúos	60,551,716	0
Reservas	0	0
Rectificaciones de Resultados de Ejercicios Anteriores	0	0
Exceso o Insuficiencia en la actualización del Patrimonio	0	0
Resultado por posición monetaria	0	0
Resultado por tenencia de Activos no monetarios	0	0
	119,045,140	119,045,137


MTRCO. GERARDO SAURI SUAREZ
DIRECTOR GENERAL DE ADMINISTRACIÓN


LIC. DAVID GARCIA LOPEZ
DIRECTOR DE RECURSOS FINANCIEROS


C. JOSE LUIS SOSA HERNANDEZ
JEFE DEL DEPARTAMENTO DE
CONTABILIDAD



COMISION DE DERECHOS HUMANOS DEL DISTRITO FEDERAL

INFORME SOBRE PASIVOS CONTINGENTES

DEL 01 DE ENERO AL 31 DE DICIEMBRE DE 2019

(A PESOS)

En cumplimiento a lo dispuesto por los artículos 46, fracción I, inciso f y 52 de la Ley de Contabilidad Gubernamental, en relación al Informe Sobre Pasivos Contingentes, se aclara que la Comisión de Derechos Humanos del Distrito Federal al 31 de diciembre de 2018, tiene pasivos contingentes que representan el importe de la Valuación actuarial de la Indemnización Legal y de la Compensación por única vez bajo los lineamientos establecidos en la Norma de Información Financiera D-3, referidas al 31 de Diciembre de 2018 y/o primero de enero de 2019, para el personal al servicio de la Comisión de Derechos Humanos de Distrito Federal.

Reserva por beneficios laborales \$ 78,804,152.83

Así mismo, se hace la pertinente aclaración que los pasivos manifestados en su información financiera, en todos los casos corresponden a obligaciones reales derivadas de la recepción a plena satisfacción de bienes y/o servicios debidamente devengados, o bien, corresponden a retenciones a favor de terceros, cuyo pago se encuentra pendiente al 31 de diciembre de 2018.

Lo anterior, de conformidad con lo establecido en el capítulo VII, numeral II, inciso h) del Manual de Contabilidad Gubernamental emitido por el Consejo Nacional de Armonización Contable, donde se establece que:

"los pasivos contingentes son obligaciones que tienen su origen en hechos específicos e independientes del pasado que en el futuro pueden ocurrir o no y, de acuerdo con lo que acontezca, desaparecen o se convierten en pasivos reales por ejemplo, juicios, garantías, avales, costos de planes de pensiones, jubilaciones, etc."


MTRO. GERARDO SAURI SUÁREZ
DIRECTOR GENERAL DE ADMINISTRACION


LIC. DAVID GARCIA LOPEZ
DIRECTOR DE RECURSOS FINANCIEROS


C. JOSE LUIS SOSA HERNANDEZ
JEFE DEL DEPARTAMENTO DE
CONTABILIDAD

"Bajo protesta de decir verdad declaramos que los Estados Financieros y sus notas, son razonablemente correctos y son responsabilidad del emisor"



COMISIÓN DE DERECHOS HUMANOS DEL DISTRITO FEDERAL
ESTADO DE FLUJO DE EFECTIVO
AL 31 DE MARZO DEL 2019
(A PESOS)

CONCEPTO

03-2019

03-2018

FLUJOS DE EFECTIVO DE LAS ACTIVIDADES DE OPERACION

ORIGEN	110,294,713	111,382,097
Impuestos	0	0
Cuotas y Aportaciones de Seguridad Social	0	0
Contribuciones de Mejoras	0	0
Derechos	0	0
Productos de Tipo Corriente	0	0
Aprovechamientos de Tipo Corriente	0	0
Ingresos por venta de bienes y Servicios	0	0
Ingresos no Comprendidos en las Fracciones de la Ley de Ingresos Causados en Ejercicios Fiscales Anteriores	0	0
Pendientes de Liquidación o Pago	0	0
Participaciones y Aportaciones	110,294,713	111,382,097
Transferencias, Asignaciones y Subsidios y Otras Ayudas	0	0
Otros Orígenes de Operación	0	0

APLICACIÓN	76,857,980	85,403,883
Servicios Personales	72,063,643	79,190,024
Materiales y Suministros	935,795	1,574,619
Servicios Generales	3,857,494	4,520,961
Transferencias Internas y Asignaciones al Sector Público	0	0
Transferencias al Resto del Sector Público	0	0
Subsidios y Subvenciones	0	0
Ayudas Sociales	1,048	118,280
Pensiones y Jubilaciones	0	0
Transferencias a Fideicomisos, Mandatos Contratos Análogos	0	0
Transferencias a la Seguridad Social	0	0
Donativos	0	0
Transferencias al Exterior	0	0
Participaciones	0	0
Aportaciones	0	0
Convenios	0	0
Otras Aplicaciones de Operación	0	0

FLUJOS NETOS DE EFECTIVO POR ACTIVIDADES DE OPERACION 33,436,733 25,978,214

FLUJOS DE EFECTIVO DE LAS ACTIVIDADES DE INVERSIÓN

ORIGEN	0	0
Bienes Inmuebles, Infraestructura y Construcciones en Proceso	0	0
Bienes Muebles	0	0
Otros Orígenes de Inversión	0	0

APLICACIÓN	64,708	362,896
Bienes Inmuebles, Infraestructura y Construcciones en Proceso	0	0
Bienes Muebles	64,708	362,896
Otras Aplicaciones de Inversión	0	0

FLUJOS NETOS DE EFECTIVO POR ACTIVIDADES DE INVERSIÓN (64,708) (362,896)

FLUJOS DE EFECTIVO DE LAS ACTIVIDADES DE FINANCIAMIENTO

ORIGEN	0	0
Endeudamiento Neto	0	0
Interno	0	0
Externo	0	0
Otros Orígenes de Financiamiento	0	0

APLICACIÓN	21,701,572	10,333,063
Servicios de la Deuda	558,946	688,150
Interno	558,946	689,919
Externo	0	(1,769)
Otras Aplicaciones de Financiamiento	21,142,627	9,644,913

FLUJOS NETOS DE EFECTIVO POR ACTIVIDADES DE FINANCIAMIENTO (21,701,572) (10,333,063)

INCREMENTO / DISMINUCIÓN NETA EN EL EFECTIVO Y EQUIVALENTES AL EFECTIVO 11,670,453 15,282,256

EFECTIVO Y EQUIVALENTES AL EFECTIVO AL INICIO DEL EJERCICIO 133,635,244 78,397,785

EFECTIVO Y EQUIVALENTES AL EFECTIVO AL FINAL DEL EJERCICIO 145,305,697 93,680,041

 MTRO. GERARDO SAURI SUAREZ
 DIRECTOR GENERAL DE ADMINISTRACIÓN

 LIC. DAVID GARCIA LOPEZ
 DIRECTOR DE RECURSOS FINANCIEROS

 C. JOSE LUIS SOSA HERNANDEZ
 JEFE DEL DEPARTAMENTO DE
 CONTABILIDAD

0030



COMISIÓN DE DERECHOS HUMANOS DEL DISTRITO FEDERAL
BALANZA DE COMPROBACIÓN

AL 2019-03-31

PROYECTO DESDE: COMISIÓN DE DERECHOS HUMANOS DEL DISTRITO FEDERAL

PROYECTO HASTA: SECITI DEALE

CUENTA	DESCRIPCIÓN	SALDO ANTERIOR	DEBE	HABER	SALDO ACTUAL
1	ACTIVO	414,675,480.42	845,246,009.21	836,407,665.19	423,513,824.44
1.1	ACTIVO CIRCULANTE	135,755,885.92	845,214,912.25	835,106,156.20	145,864,641.97
1.1.1	Efectivo y Equivalentes	135,276,630.80	808,204,853.73	798,175,788.22	145,305,696.31
1.1.1.1	Efectivo	0.00	114,192.81	114,192.81	0.00
1.1.1.1.1	Caja	0.00	114,192.81	114,192.81	0.00
1.1.1.1.1.00001	Caja	0.00	114,192.81	114,192.81	0.00
1.1.1.2	Bancos/Tesorería	35,919,027.68	682,675,638.02	671,690,153.64	46,904,512.06
1.1.1.2.1	Bancos moneda nacional	35,919,027.68	365,345,740.96	354,360,256.58	46,904,512.06
1.1.1.2.1.00005	INBURSA	32,762,296.17	48,360,351.36	74,684,807.08	6,437,840.45
1.1.1.2.1.00005.0001	INBURSA 50022256213	32,762,296.17	48,360,351.36	74,684,807.08	6,437,840.45
1.1.1.2.1.00005.0001.002	INBURSA Cta. 50022256213 Transito	32,762,296.17	48,360,351.36	74,684,807.08	6,437,840.45
1.1.1.2.1.00006	INTERACCIONES	0.00	126,992,987.01	89,735,371.31	37,257,615.70
1.1.1.2.1.00006.0001	INTERACCIONES BANORTE Cta. 300139521	0.00	204,579.53	204,579.53	0.00
1.1.1.2.1.00006.0001.002	INTERACCIONES BANORTE Cta. 300139521 En Transito	0.00	204,579.53	204,579.53	0.00
1.1.1.2.1.00006.0002	INTERACCIONES BANORTE Cta. 300163830	0.00	126,788,407.48	89,530,791.78	37,257,615.70
1.1.1.2.1.00006.0002.002	INTERACCIONES BANORTE Cta. 300163830 En Tránsito	0.00	126,788,407.48	89,530,791.78	37,257,615.70
1.1.1.2.1.00007	BANORTE	2,993,837.56	188,792,389.77	188,706,587.10	3,079,640.23
1.1.1.2.1.00007.0001	BANORTE 0460133711 (GASTO CORRIENTE)	1,440,760.30	136,162,849.36	135,696,904.65	1,906,705.01
1.1.1.2.1.00007.0001.002	BANORTE 0460133711 En Transito	1,440,760.30	136,162,849.36	135,696,904.65	1,906,705.01
1.1.1.2.1.00007.0002	BANORTE 0460133702 (PROVEEDORES)	1,553,077.26	159,673.52	539,815.56	1,172,935.22
1.1.1.2.1.00007.0002.002	BANORTE 0460133702 En Transito	1,553,077.26	159,673.52	539,815.56	1,172,935.22
1.1.1.2.1.00007.0003	BANORTE 475940155 (FONDO DE LIQUIDACIÓN)	0.00	48,305,432.38	48,305,432.38	0.00
1.1.1.2.1.00007.0003.002	BANORTE 475940155 En Tránsito	0.00	48,305,432.38	48,305,432.38	0.00
1.1.1.2.1.00007.0004	BANORTE 475940164 (GASTOS FUNERARIOS)	0.00	3,471.92	3,471.92	0.00
1.1.1.2.1.00007.0004.002	BANORTE 475940164 En Tránsito	0.00	3,471.92	3,471.92	0.00
1.1.1.2.1.00007.0005	BANORTE 475940182 (PRE PENSIONARIO)	0.00	4,160,962.59	4,160,962.59	0.00
1.1.1.2.1.00007.0005.002	BANORTE 475940182 En Tránsito	0.00	4,160,962.59	4,160,962.59	0.00
1.1.1.2.1.00008	SCOTIABANK INVERLAT	162,893.95	1,200,012.82	1,233,491.09	129,415.68
1.1.1.2.1.00008.0001	SCOTIABANK Cta. 0103316621	162,893.95	1,200,012.82	1,233,491.09	129,415.68
1.1.1.2.1.00008.0001.002	SCOTIABANK En Tránsito	162,893.95	1,200,012.82	1,233,491.09	129,415.68
1.1.1.2.1.99	Movimientos Bancarios	0.00	317,329,897.06	317,329,897.06	0.00
1.1.1.4	Inversiones Temporales (Hasta 3 meses)	0.00	58,000,000.00	58,000,000.00	0.00
1.1.1.4.1	Inversiones en moneda nacional C.P.	0.00	58,000,000.00	58,000,000.00	0.00
1.1.1.4.1.00006	INTERACCIONES	0.00	58,000,000.00	58,000,000.00	0.00
1.1.1.4.1.00006.0002	INTERACCIONES Cta. 300163830	0.00	58,000,000.00	58,000,000.00	0.00
1.1.1.4.1.00006.0002.002	INTERACCIONES Cta. 300163830 En Tránsito	0.00	58,000,000.00	58,000,000.00	0.00
1.1.1.5	Fondos con Afectación Específica	99,357,603.12	67,415,022.90	68,371,441.77	98,401,184.25
1.1.1.5.1.0001	Reserva para Fondo de Liquidación	60,482,797.93	59,554,971.60	60,482,797.75	59,554,971.78
1.1.1.5.1.0003	Reserva Complejo Cultural Edificio C	30,986,161.15	204,579.53	0.00	31,190,740.68
1.1.1.5.1.0004	Reserva Fondo de Gastos Funerarios	1,046,640.25	1,053,947.99	1,046,640.23	1,053,948.01
1.1.1.5.1.0005	Reserva Fondo de Pre pensionados	6,842,003.79	6,601,523.78	6,842,003.79	6,601,523.78



COMISIÓN DE DERECHOS HUMANOS DEL DISTRITO FEDERAL
BALANZA DE COMPROBACIÓN

AL 2019-03-31

PROYECTO DESDE: COMISIÓN DE DERECHOS HUMANOS DEL DISTRITO FEDERAL

PROYECTO HASTA: SECITI DEALE

CUENTA	DESCRIPCIÓN	SALDO ANTERIOR	DEBE	HABER	SALDO ACTUAL
1.1.2	Derechos a recibir efectivo o equivalentes	694,127.18	37,010,058.52	36,930,367.98	773,817.72
1.1.2.2	Cuentas por Cobrar a Corto Plazo	0.00	36,287,296.00	36,287,296.00	0.00
1.1.2.2.6	Cuentas por cobrar a entidades federativas y municipios	0.00	36,287,296.00	36,287,296.00	0.00
1.1.2.2.6.001	Secretaría de Finanzas CDMX	0.00	36,287,296.00	36,287,296.00	0.00
1.1.2.3	Deudores Diversos por cobrar a Corto Plazo	448,127.24	426,642.35	451,951.87	422,817.72
1.1.2.3.1	Deudores Diversos por cobrar a Corto Plazo	448,127.24	426,642.35	451,951.87	422,817.72
1.1.2.3.1.00001	Gastos a Comprobar	233,255.18	426,642.35	451,951.87	207,945.66
1.1.2.3.1.00001-001101	MARCO ANTONIO RUIZ AYALA	819.00	0.00	819.00	0.00
1.1.2.3.1.00001-001171	MARIA CAROLINA GALVAN DUARTE	(0.01)	0.01	0.00	0.00
1.1.2.3.1.00001-001371	CLAUDIA LUZ MARIA MARTINEZ GARCIA	8,500.00	73,525.43	55,500.00	26,525.43
1.1.2.3.1.00001-001579	EDGAR EDUARDO BRAVO ESPINOSA	0.00	344.00	344.00	0.00
1.1.2.3.1.00001-001749	JUAN FERNANDO ALANIS ROMERO	0.01	0.00	0.01	0.00
1.1.2.3.1.00001-001754	AURA IBETT GUTIERREZ ZARATE	0.00	3,338.00	3,338.00	0.00
1.1.2.3.1.00001-001788	MIGUEL RAMIREZ PEREZ	77,190.00	59,616.00	136,806.00	0.00
1.1.2.3.1.00001-001808	NASHIELI RAMIREZ HERNANDEZ	61,817.54	5,062.73	66,286.27	594.00
1.1.2.3.1.00001-001813	ZAMIR ANDRES FAJARDO MORALES	0.00	467.00	467.00	0.00
1.1.2.3.1.00001-001831	NANCY PEREZ GARCIA	61,817.54	594.00	47,420.11	14,991.43
1.1.2.3.1.00001-001832	MARIEL SUAREZ PIÑA	0.00	44,761.84	44,761.84	0.00
1.1.2.3.1.00001-001841	MARTINA JAQUELINE L HOIST TAPIA	0.00	5,000.00	0.00	5,000.00
1.1.2.3.1.00001-001844	PEDRO BAILON DE LA O	0.00	213,795.80	52,961.00	160,834.80
1.1.2.3.1.00001-00H417	CRUZ ARTEAGA CHICOTENCATL	23,111.10	0.00	23,111.10	0.00
1.1.2.3.1.00001-00H1708	FREDY CESAR ARENAS VALDEZ	0.00	20,137.54	20,137.54	0.00
1.1.2.3.1.00003	Responsabilidades	214,872.06	0.00	0.00	214,872.06
1.1.2.3.1.00003.0001	Funcionarios	214,872.06	0.00	0.00	214,872.06
1.1.2.3.1.00003.0001-000117	AGUSTIN LOPEZ CALZADA	214,872.06	0.00	0.00	214,872.06
1.1.2.5	Deudores por anticipos de Tesorería a Corto Plazo	245,999.94	296,120.17	191,120.11	351,000.00
1.1.2.5.1	Deudores por fondos rotatorios o revolventes	245,999.94	296,120.17	191,120.11	351,000.00
1.1.2.5.1.00001	Deudores por fondos revolventes	245,999.94	296,120.17	191,120.11	351,000.00
1.1.2.5.1.00001-000272	YOLANDA RAMIREZ HERNANDEZ	6,000.00	1,119.00	1,119.00	6,000.00
1.1.2.5.1.00001-000476	HILDA TELLEZ LINO	8,000.00	7,047.30	7,047.30	8,000.00
1.1.2.5.1.00001-000495	MONTSERRAT MATILDE RIZO RODRIGUEZ	8,000.00	6,753.69	6,753.69	8,000.00
1.1.2.5.1.00001-000744	JOSE TAPIA PEREZ	10,000.00	6,359.50	6,359.50	10,000.00
1.1.2.5.1.00001-000834	DAVID GARCIA LOPEZ	125,000.00	62,377.86	62,377.86	125,000.00
1.1.2.5.1.00001-000999	ALBERTA DOMINGUEZ VARGAS	15,000.00	0.00	0.00	15,000.00
1.1.2.5.1.00001-001139	JUAN CARLOS CELIS DURAN	4,000.00	9,851.50	9,851.50	4,000.00
1.1.2.5.1.00001-001220	NURINEY MENDOZA AGUILAR	12,000.00	15,972.40	15,972.40	12,000.00
1.1.2.5.1.00001-001316	DOMITILLE MARIE DELAPLACE	0.00	3,000.00	0.00	3,000.00
1.1.2.5.1.00001-001749	JUAN FERNANDO ALANIS ROMERO	(0.06)	0.06	0.00	0.00
1.1.2.5.1.00001-001809	JUAN CARLOS ARJONA ESTEVEZ	8,000.00	2,550.09	2,550.09	8,000.00
1.1.2.5.1.00001-001810	BRISA MAYA SOLIS VENTURA	8,000.00	0.00	0.00	8,000.00
1.1.2.5.1.00001-001811	IVAN GARCIA GARATE	9,000.00	4,382.50	4,382.50	9,000.00



COMISIÓN DE DERECHOS HUMANOS DEL DISTRITO FEDERAL
BALANZA DE COMPROBACIÓN

AL 2019-03-31

PROYECTO DESDE: COMISIÓN DE DERECHOS HUMANOS DEL DISTRITO FEDERAL

PROYECTO HASTA: SECITI DEALE

CUENTA	DESCRIPCIÓN	SALDO ANTERIOR	DEBE	HABER	SALDO ACTUAL
1.1.2.5.1.00001-001813	ZAMIR ANDRES FAJARDO MORALES	8,000.00	0.00	0.00	8,000.00
1.1.2.5.1.00001-001826	MAURICIO AUGUSTO CALCANELO MONTS	5,000.00	0.00	0.00	5,000.00
1.1.2.5.1.00001-001831	NANCY PEREZ GARCIA	4,000.00	1,842.77	1,842.77	4,000.00
1.1.2.5.1.00001-001841	MARTINA JAQUELINE L HOIST TAPIA	10,000.00	4,930.31	4,930.31	10,000.00
1.1.2.5.1.00001-001843	NEYIELI ISABEL GONZALEZ SOLIS	0.00	4,000.00	2,000.00	2,000.00
1.1.2.5.1.00001-001844	PEDRO BAILON DE LA O	0.00	161,825.65	61,825.65	100,000.00
1.1.2.5.1.00001-0H1406	MARIA LUISA DEL PILAR GARCIA HERNANDEZ	6,000.00	4,107.54	4,107.54	6,000.00
1.1.6	(Estimación por pérdidas o deterioro de Activos Circulantes)	(214,872.06)	0.00	0.00	(214,872.06)
1.1.6.1	(Estimaciones para cuentas incobrables por Derechos a recibir	(214,872.06)	0.00	0.00	(214,872.06)
1.1.6.1.2	Estimación para cuentas incobrables por deudores diversos a C.P.	(214,872.06)	0.00	0.00	(214,872.06)
1.1.6.1.2.00001	Funcionarios y empleados	(214,872.06)	0.00	0.00	(214,872.06)
1.2	ACTIVO NO CIRCULANTE	278,919,594.50	31,096.96	1,301,508.99	277,649,182.47
1.2.3	Bienes Inmuebles. Infraestructura y Construcciones en Proceso	298,363,621.27	0.00	0.00	298,363,621.27
1.2.3.1	Terrenos	107,668,304.57	0.00	0.00	107,668,304.57
1.2.3.1.05810	Terrenos	107,668,304.57	0.00	0.00	107,668,304.57
1.2.3.1.05811	Adquisición de Terrenos	107,668,304.57	0.00	0.00	107,668,304.57
1.2.3.1.05811.00001	Terrenos (Valor histórico)	59,064,323.72	0.00	0.00	59,064,323.72
1.2.3.1.05811.00002	Terrenos (Actualización según valor catastral)	48,603,980.85	0.00	0.00	48,603,980.85
1.2.3.3	Edificios no residenciales	190,429,738.64	0.00	0.00	190,429,738.64
1.2.3.3.0.05830	Edificios no residenciales	188,882,553.25	0.00	0.00	188,882,553.25
1.2.3.3.0.05831	Adquisición Edificios no residenciales	188,882,553.25	0.00	0.00	188,882,553.25
1.2.3.3.0.05831.00001	Edificios no habitacionales (Valor histórico)	176,934,818.32	0.00	0.00	176,934,818.32
1.2.3.3.0.05831.00002	Edificios no residenciales (Actualización valor catastral)	11,947,734.93	0.00	0.00	11,947,734.93
1.2.3.3.0.09000	Reexpresión Monto Original de la Inversión	1,547,185.39	0.00	0.00	1,547,185.39
1.2.3.3.0.09000.5831	Adquisición Edificio No Residencial	1,547,185.39	0.00	0.00	1,547,185.39
1.2.3.6	Construcciones en Proceso en Bienes Propios	265,578.06	0.00	0.00	265,578.06
1.2.3.6.2	Edificación no Habitacional en Proceso	265,578.06	0.00	0.00	265,578.06
1.2.3.6.2.06221	Edificación no Habitacional en Proceso	265,578.06	0.00	0.00	265,578.06
1.2.4	Bienes Muebles	116,730,080.40	31,096.96	0.00	116,761,177.36
1.2.4.1	Mobiliario y Equipo de Administración	70,227,782.39	8,642.68	0.00	70,236,425.07
1.2.4.1.1	Muebles de Oficina y Estantería	6,419,662.83	2,143.68	0.00	6,421,806.51
1.2.4.1.1.05111	Muebles de oficina y estantería	5,857,279.26	2,143.68	0.00	5,859,422.94
1.2.4.1.1.09000	Reexpresión Monto Original de la Inversión	562,383.57	0.00	0.00	562,383.57
1.2.4.1.1.09000.5111	Muebles de oficina y estantería	562,383.57	0.00	0.00	562,383.57
1.2.4.1.2	Muebles. Excepto de Oficina y Estantería	30,149,805.66	0.00	0.00	30,149,805.66
1.2.4.1.2.05121	Muebles. excepto de oficina y estantería	27,364,229.00	0.00	0.00	27,364,229.00
1.2.4.1.2.09000	Reexpresión Monto Original de la Inversión	2,785,576.66	0.00	0.00	2,785,576.66
1.2.4.1.2.09000.5121	Reexpresión Muebles. excepto de oficina y estantería.	2,785,576.66	0.00	0.00	2,785,576.66
1.2.4.1.3	Equipo de Cómputo y de Tecnologías de la Información	32,331,149.19	0.00	0.00	32,331,149.19
1.2.4.1.3.05151	Equipo de Cómputo y de Tecnologías de la Información	33,041,198.85	0.00	0.00	33,041,198.85
1.2.4.1.3.09000	Reexpresión Monto Original de la Inversión	(710,049.66)	0.00	0.00	(710,049.66)



COMISIÓN DE DERECHOS HUMANOS DEL DISTRITO FEDERAL
BALANZA DE COMPROBACIÓN

AL 2019-03-31

PROYECTO DESDE: COMISIÓN DE DERECHOS HUMANOS DEL DISTRITO FEDERAL

PROYECTO HASTA: SECITI DEALE

CUENTA	DESCRIPCIÓN	SALDO ANTERIOR	DEBE	HABER	SALDO ACTUAL
1.2.4.1.3.9000.5151	Reexpresión Equipo de Cómputo y Tecnologías de la Información	(710,049.66)	0.00	0.00	(710,049.66)
1.2.4.1.9	Otros Mobiliarios y Equipos de Administración	1,327,164.71	6,499.00	0.00	1,333,663.71
1.2.4.1.9.05191	Otros Mobiliarios y Equipos de Administración	1,327,164.71	6,499.00	0.00	1,333,663.71
1.2.4.2	Mobiliario y Equipo Educativo y Recreativo	6,820,851.01	22,454.28	0.00	6,843,305.29
1.2.4.2.1	Equipos y Aparatos Audiovisuales	4,508,075.53	0.00	0.00	4,508,075.53
1.2.4.2.1.05211	Equipos y aparatos audiovisuales	4,184,952.44	0.00	0.00	4,184,952.44
1.2.4.2.1.09000	Reexpresión Monto Original de la Inversión	323,123.09	0.00	0.00	323,123.09
1.2.4.2.1.09000.5211	Reexpresión Equipos y aparatos audiovisuales.	323,123.09	0.00	0.00	323,123.09
1.2.4.2.3	Cámaras Fotográficas y de Video	2,094,979.75	22,454.28	0.00	2,117,434.03
1.2.4.2.3.05231	Cámaras fotográficas y de video	2,094,979.75	22,454.28	0.00	2,117,434.03
1.2.4.2.9	Otro Mobiliario y Equipo Educativo y Recreativo	217,795.73	0.00	0.00	217,795.73
1.2.4.2.9.05291	Otro mobiliario y equipo educativo y recreativo.	217,795.73	0.00	0.00	217,795.73
1.2.4.3	Equipo e Instrumental Médico y de Laboratorio	113,686.56	0.00	0.00	113,686.56
1.2.4.3.1	Equipo Médico y de Laboratorio	74,928.88	0.00	0.00	74,928.88
1.2.4.3.1.05311	Equipo médico y de laboratorio	73,131.31	0.00	0.00	73,131.31
1.2.4.3.1.09000	Reexpresión Monto Original de la Inversión	1,797.57	0.00	0.00	1,797.57
1.2.4.3.1.09000.5311	Reexpresión Equipo médico y de laboratorio	1,797.57	0.00	0.00	1,797.57
1.2.4.3.2	Instrumental Médico y de Laboratorio	38,757.68	0.00	0.00	38,757.68
1.2.4.3.2.05321	Instrumental médico y de laboratorio.	32,073.30	0.00	0.00	32,073.30
1.2.4.3.2.09000	Reexpresión Monto Original de la Inversión	6,684.38	0.00	0.00	6,684.38
1.2.4.3.2.09000.5321	Reexpresión Equipo médico y de laboratorio	6,684.38	0.00	0.00	6,684.38
1.2.4.4	Equipo de Transporte	21,964,457.22	0.00	0.00	21,964,457.22
1.2.4.4.1	Automóviles y Equipo Terrestre	20,299,270.42	0.00	0.00	20,299,270.42
1.2.4.4.1.05412	Automóviles y camiones destinados a servicios públicos y la	5,470,025.33	0.00	0.00	5,470,025.33
1.2.4.4.1.05413	Vehículos y equipo terrestre destinados a servidores públicos	14,432,778.90	0.00	0.00	14,432,778.90
1.2.4.4.1.09000	Reexpresión Monto Original de la Inversión	396,466.19	0.00	0.00	396,466.19
1.2.4.4.1.09000.05412	Reexpresión Automóviles y camiones destinados a servicios públicos	557,218.46	0.00	0.00	557,218.46
1.2.4.4.1.09000.05413	Reexpresión Vehículos y equipo terrestre destinados a servidores	(160,752.27)	0.00	0.00	(160,752.27)
1.2.4.4.2	Carrocerías y Remolques	1,552,868.80	0.00	0.00	1,552,868.80
1.2.4.4.2.05422	Carrocerías y remolques destinados a servicios públicos y la	1,552,868.80	0.00	0.00	1,552,868.80
1.2.4.4.9	Otros Equipos de Transporte	112,318.00	0.00	0.00	112,318.00
1.2.4.4.9.05491	Otros equipos de Transporte	112,318.00	0.00	0.00	112,318.00
1.2.4.6	Maquinaria, otros Equipos y Herramientas	17,492,488.87	0.00	0.00	17,492,488.87
1.2.4.6.2	Maquinaria y Equipo Industrial	119,010.15	0.00	0.00	119,010.15
1.2.4.6.2.05621	Maquinaria y equipo industrial	119,010.15	0.00	0.00	119,010.15
1.2.4.6.4	Sistemas de Aire Acondicionado, Calefacción y de Refrigeración	408,921.01	0.00	0.00	408,921.01
1.2.4.6.4.05641	Sistemas de aire acondicionado, calefacción y refrigeración industrial	408,921.01	0.00	0.00	408,921.01
1.2.4.6.5	Equipo de Comunicación y Telecomunicación	9,312,423.09	0.00	0.00	9,312,423.09
1.2.4.6.5.05651	Equipo de Comunicación y Telecomunicación	8,823,925.09	0.00	0.00	8,823,925.09
1.2.4.6.5.09000	Reexpresión Monto Original de la Inversión	488,498.00	0.00	0.00	488,498.00
1.2.4.6.5.09000.5651	Reexpresión Equipo de comunicación y telecomunicación	488,498.00	0.00	0.00	488,498.00



COMISIÓN DE DERECHOS HUMANOS DEL DISTRITO FEDERAL
BALANZA DE COMPROBACIÓN

AL 2019-03-31

PROYECTO DESDE: COMISIÓN DE DERECHOS HUMANOS DEL DISTRITO FEDERAL

PROYECTO HASTA: SECITI DEALE

CUENTA	DESCRIPCIÓN	SALDO ANTERIOR	DEBE	HABER	SALDO ACTUAL
1.2.4.6.6	Equipos de Generación Eléctrica. Aparatos y Accesorios Eléctricos	6,330,298.10	0.00	0.00	6,330,298.10
1.2.4.6.6.05661	Equipos de generación eléctrica. aparatos y accesorios eléctricos.	5,613,167.94	0.00	0.00	5,613,167.94
1.2.4.6.6.09000	Reexpresión Monto Original de la Inversión	717,130.16	0.00	0.00	717,130.16
1.2.4.6.6.09000.5661	Reexpresión Equipos de generación eléctrica. aparatos y accesorios	717,130.16	0.00	0.00	717,130.16
1.2.4.6.7	Herramientas y Máquinas-Herramienta	1,024,244.44	0.00	0.00	1,024,244.44
1.2.4.6.7.05671	Herramientas y máquinas-herramienta.	1,006,246.76	0.00	0.00	1,006,246.76
1.2.4.6.7.09000	Reexpresión Monto Original de la Inversión	17,997.68	0.00	0.00	17,997.68
1.2.4.6.7.09000.5671	Reexpresión Herramientas y máquinas-herramienta.	17,997.68	0.00	0.00	17,997.68
1.2.4.6.9	Otros Equipos	297,592.08	0.00	0.00	297,592.08
1.2.4.6.9.05691	Otros Equipos	297,592.08	0.00	0.00	297,592.08
1.2.4.7	Colecciones. Obras de Arte y Objetos Valiosos	110,814.34	0.00	0.00	110,814.34
1.2.4.7.1	Bienes Artísticos. Culturales y Científicos	110,814.34	0.00	0.00	110,814.34
1.2.4.7.1.05131	Bienes artísticos. culturales y científicos	110,365.85	0.00	0.00	110,365.85
1.2.4.7.1.09000	Reexpresión Monto Original de la Inversión	448.49	0.00	0.00	448.49
1.2.4.7.1.09000.5131	Reexpresión Bienes artísticos. culturales y científicos	448.49	0.00	0.00	448.49
1.2.5	Activos Intangibles	36,701.33	0.00	0.00	36,701.33
1.2.5.1	Software	36,701.33	0.00	0.00	36,701.33
1.2.5.1.0.05911	Software	36,701.33	0.00	0.00	36,701.33
1.2.6	(Depreciaciones. Deterioro y Amortizaciones Acumuladas de Bienes)	(136,210,808.50)	0.00	1,301,508.99	(137,512,317.49)
1.2.6.1	(Depreciación Acumulada de Bienes Inmuebles)	(53,517,339.88)	0.00	519,427.02	(54,036,766.90)
1.2.6.1.2	Depreciación acumulada de edificios no residenciales	(53,517,339.88)	0.00	519,427.02	(54,036,766.90)
1.2.6.1.2.05831	Adquisición de edificios no residenciales	(53,381,450.52)	0.00	519,427.02	(53,900,877.54)
1.2.6.1.2.09000	Depreciación acumulada Reexpresada	(135,889.36)	0.00	0.00	(135,889.36)
1.2.6.1.2.09000.5831	Depreciación Adquisición de edificios no residenciales Reexpresada	(135,889.36)	0.00	0.00	(135,889.36)
1.2.6.3	(Deterioro Acumulado de Bienes Muebles)	(82,656,804.03)	0.00	782,081.97	(83,438,886.00)
1.2.6.3.1	Depreciación Acumulada de Mobiliario y Equipo de Administración	(50,314,040.01)	0.00	441,026.24	(50,755,066.25)
1.2.6.3.1.05111	Muebles de Oficina y Estantería	(3,491,796.16)	0.00	45,460.10	(3,537,256.26)
1.2.6.3.1.05111.0001	Depreciación Acumulada de Muebles de Oficina y Estantería	(3,491,796.16)	0.00	45,460.10	(3,537,256.26)
1.2.6.3.1.05121	Muebles. excepto de oficina y estantería	(25,072,509.51)	0.00	197,269.22	(25,269,778.73)
1.2.6.3.1.05121.0001	Depreciación Acumulada de Muebles. excepto de oficina y estantería	(25,072,509.51)	0.00	197,269.22	(25,269,778.73)
1.2.6.3.1.05131	Bienes Artísticos. Culturales y Científicos	(49,668.95)	0.00	855.50	(50,524.45)
1.2.6.3.1.05131.0001	Depreciación Acumulada de Bienes Artísticos. Culturales y	(49,668.95)	0.00	855.50	(50,524.45)
1.2.6.3.1.05151	Equipo de Computo y de tecnologías de la Información	(20,144,151.74)	0.00	186,433.94	(20,330,585.68)
1.2.6.3.1.05151.0001	Depreciación Acumulada de Equipo de Computo y de tecnologías de	(20,144,151.74)	0.00	186,433.94	(20,330,585.68)
1.2.6.3.1.05191	Otros Mobiliarios y Equipos de Administración	(494,599.05)	0.00	11,007.48	(505,606.53)
1.2.6.3.1.05191.0001	Otros Mobiliarios y Equipos de Administración	(494,599.05)	0.00	11,007.48	(505,606.53)
1.2.6.3.1.09000	Depreciación acumulada Reexpresada	(1,061,314.60)	0.00	0.00	(1,061,314.60)
1.2.6.3.1.09000.5111	Muebles de Oficina y Estantería	(516,488.16)	0.00	0.00	(516,488.16)
1.2.6.3.1.09000.5121	Muebles. excepto de oficina y estantería	(1,491,719.47)	0.00	0.00	(1,491,719.47)
1.2.6.3.1.09000.5131	Bienes Artísticos. Culturales y Científicos	(448.44)	0.00	0.00	(448.44)
1.2.6.3.1.09000.5151	Equipo de Computo y de tecnologías de la Información	947,341.47	0.00	0.00	947,341.47



COMISIÓN DE DERECHOS HUMANOS DEL DISTRITO FEDERAL
BALANZA DE COMPROBACIÓN

AL 2019-03-31

PROYECTO DESDE: COMISIÓN DE DERECHOS HUMANOS DEL DISTRITO FEDERAL

PROYECTO HASTA: SECITI DEALE

CUENTA	DESCRIPCIÓN	SALDO ANTERIOR	DEBE	HABER	SALDO ACTUAL
1.2.6.3.2	Depreciación Acumulada de Equipos y Educativo y Recreativo	(6,375,042.56)	0.00	28,809.41	(6,403,851.97)
1.2.6.3.2.05211	Equipos y Aparatos Audiovisuales	(4,120,370.45)	0.00	4,658.96	(4,125,029.41)
1.2.6.3.2.05211.0001	Depreciación Acumulada de Equipos y Aparatos Audiovisuales	(4,120,370.45)	0.00	4,658.96	(4,125,029.41)
1.2.6.3.2.05231	Cameras Fotograficas y Video	(1,870,381.24)	0.00	20,689.00	(1,891,070.24)
1.2.6.3.2.05231.0001	Depreciación acumulada de Camaras Fotograficas y Video	(1,870,381.24)	0.00	20,689.00	(1,891,070.24)
1.2.6.3.2.05291	Otro mobiliario y equipo educacional y recreativo	(97,866.80)	0.00	3,461.45	(101,328.25)
1.2.6.3.2.05291.0001	Depreciación acum de Otro mobiliario y eq educ y recreativo	(97,866.80)	0.00	3,461.45	(101,328.25)
1.2.6.3.2.09000	Depreciación acumulada Reexpresada	(286,424.07)	0.00	0.00	(286,424.07)
1.2.6.3.2.09000.5211	Depreciación acumulada de Equipos y Aparatos Audiovisuales	(286,424.07)	0.00	0.00	(286,424.07)
1.2.6.3.3	Depreciación Acumulada de Equipo e Instrumental Médico y de	(64,310.26)	0.00	835.56	(65,145.82)
1.2.6.3.3.05311	Equipo Médico y de Laboratorio	(35,651.52)	0.00	754.70	(36,406.22)
1.2.6.3.3.05311.0001	Depreciación Acumulada de Equipo Médico y de Laboratorio	(35,651.52)	0.00	754.70	(36,406.22)
1.2.6.3.3.05321	Instrumental médico y de Laboratorio	(23,447.21)	0.00	80.86	(23,528.07)
1.2.6.3.3.05321.0001	Depreciación Acumulada de Instrumental médico y de Laboratorio	(23,447.21)	0.00	80.86	(23,528.07)
1.2.6.3.3.09000	Depreciación acumulada Reexpresada	(5,211.53)	0.00	0.00	(5,211.53)
1.2.6.3.3.09000.5311	Equipo Médico y de Laboratorio	(1,797.58)	0.00	0.00	(1,797.58)
1.2.6.3.3.09000.5321	Instrumental médico y de Laboratorio	(3,413.95)	0.00	0.00	(3,413.95)
1.2.6.3.4	Depreciación Acumulada de Vehículos y Equipo de Transporte	(15,550,525.33)	0.00	214,220.44	(15,764,745.77)
1.2.6.3.4.05412	Automóviles y camiones destinados al servicio público y las	(4,048,691.67)	0.00	58,331.97	(4,107,023.64)
1.2.6.3.4.05412.0001	Depreciación Acumulada de Automóviles y camiones destinados al	(4,048,691.67)	0.00	58,331.97	(4,107,023.64)
1.2.6.3.4.05413	Automóviles y camiones destinados al servicio público y servicios	(10,066,887.49)	0.00	128,711.35	(10,195,598.84)
1.2.6.3.4.05413.0001	Depreciación Acumulada Vehículos y equipo terrestre destinados a	(10,066,887.49)	0.00	128,711.35	(10,195,598.84)
1.2.6.3.4.05422	Carrocerías y remolques	(963,986.45)	0.00	25,881.15	(989,867.60)
1.2.6.3.4.05422.0001	Depreciación Acumulada de Carrocerías y remolques	(963,986.45)	0.00	25,881.15	(989,867.60)
1.2.6.3.4.05491	Otros Equipos de Transporte	(67,103.16)	0.00	1,295.97	(68,399.13)
1.2.6.3.4.05491.0001	Depreciación Acumulada de Otros Equipos de Transporte	(67,103.16)	0.00	1,295.97	(68,399.13)
1.2.6.3.4.09000	Depreciación acumulada Reexpresada	(403,856.56)	0.00	0.00	(403,856.56)
1.2.6.3.4.09000.5412	Automóviles y camiones destinados al servicio público y las	(557,218.46)	0.00	0.00	(557,218.46)
1.2.6.3.4.09000.5413	Vehículos y equipo terrestre destinados a servidores públicos	153,361.90	0.00	0.00	153,361.90
1.2.6.3.6	Depreciación Acumulada de Maquinaria. otros Equipos y	(10,352,885.87)	0.00	97,190.32	(10,450,076.19)
1.2.6.3.6.05621	Maquinaria y equipo industrial	(30,401.42)	0.00	991.75	(31,393.17)
1.2.6.3.6.05621.0001	Depreciación Acumulada Maquinaria y equipo industrial	(30,401.42)	0.00	991.75	(31,393.17)
1.2.6.3.6.05641	Sistema de aire acondicionado calefacción y de refrigerac	(219,947.94)	0.00	3,407.68	(223,355.62)
1.2.6.3.6.05641.0001	Depreciación Acumulada Sistema de aire Acondicionado	(219,947.94)	0.00	3,407.68	(223,355.62)
1.2.6.3.6.05651	Equipo de Comunicación y Telecomunicación	(5,908,520.54)	0.00	38,036.76	(5,946,557.30)
1.2.6.3.6.05651.0001	Depreciación Acum. Equipo de Comunicación y telecomunicación	(5,908,520.54)	0.00	38,036.76	(5,946,557.30)
1.2.6.3.6.05661	Equipo de Generación de Energía Eléctrica. aparatos y accesorios	(3,042,272.16)	0.00	44,380.72	(3,086,652.88)
1.2.6.3.6.05661.0001	Depreciación Acum. Equipo de generación de energía eléctrica	(3,042,272.16)	0.00	44,380.72	(3,086,652.88)
1.2.6.3.6.05671	Herramientas y Máquinas-Herramienta	(342,618.12)	0.00	7,893.48	(350,511.60)
1.2.6.3.6.05671.0001	Depreciación Acum. de Herramientas y máquinas-herramienta	(342,618.12)	0.00	7,893.48	(350,511.60)
1.2.6.3.6.05691	Otros Equipos	(8,891.06)	0.00	2,479.93	(11,370.99)



COMISIÓN DE DERECHOS HUMANOS DEL DISTRITO FEDERAL
BALANZA DE COMPROBACIÓN

AL 2019-03-31

PROYECTO DESDE: COMISIÓN DE DERECHOS HUMANOS DEL DISTRITO FEDERAL

PROYECTO HASTA: SECITI DEALE

CUENTA	DESCRIPCIÓN	SALDO ANTERIOR	DEBE	HABER	SALDO ACTUAL
1.2.6.3.6.05691.0001	Depreciación Acumulada de Otros Equipos	(8,891.06)	0.00	2,479.93	(11,370.99)
1.2.6.3.6.09000	Depreciación acumulada Reexpresada	(800,234.63)	0.00	0.00	(800,234.63)
1.2.6.3.6.09000.5651	Equipo de Comunicación y Telecomunicación	(71,123.43)	0.00	0.00	(71,123.43)
1.2.6.3.6.09000.5661	Equipo de Generación de Energía Eléctrica. aparatos y accesorios	(711,113.52)	0.00	0.00	(711,113.52)
1.2.6.3.6.09000.5671	Herramientas y Máquinas-Herramienta	(17,997.68)	0.00	0.00	(17,997.68)
1.2.6.5	Amortización acumulada de Activos Intangibles	(36,664.59)	0.00	0.00	(36,664.59)
1.2.6.5.1.05911	Amortización acumulada de software.	(36,664.59)	0.00	0.00	(36,664.59)
2	PASIVO	(94,708,689.31)	31,326,802.10	32,479,556.96	(95,861,444.17)
2.1	PASIVO CIRCULANTE	(12,557,226.32)	29,632,355.43	32,016,336.63	(14,941,207.52)
2.1.1	Cuentas por pagar a Corto Plazo	(12,557,226.32)	29,632,355.43	32,016,336.63	(14,941,207.52)
2.1.1.1	Servicios Personales por pagar a Corto Plazo	(5,863,123.99)	15,644,477.07	18,484,020.78	(8,702,667.70)
2.1.1.1.1	Remuneración por pagar al personal de carácter permanente a C.P.	(0.05)	12,795,874.21	12,808,596.14	(12,721.98)
2.1.1.1.2	Remuneración por pagar al personal de carácter transitorio a C.P.	(74,807.60)	2,661,573.70	2,661,573.70	(74,807.60)
2.1.1.1.2.00001	Honorarios asimilables a salarios	(74,807.60)	2,661,573.70	2,661,573.70	(74,807.60)
2.1.1.1.5	Otras prestaciones sociales y económicas por pagar a C.P.	(5,788,316.34)	187,029.16	3,013,850.94	(8,615,138.12)
2.1.1.1.5.0001	Prima vacacional por pagar	(1,107,588.88)	29,411.31	570,467.55	(1,648,645.12)
2.1.1.1.5.0001.0001	Personal mando medios y superiores	(655,054.70)	21,564.77	337,874.04	(971,363.97)
2.1.1.1.5.0001.0002	Personal Enlace y Operativo	(452,534.18)	7,846.54	232,593.51	(677,281.15)
2.1.1.1.5.0002	Gratificación anual por pagar	(4,680,727.46)	123,318.20	2,409,083.74	(6,966,493.00)
2.1.1.1.5.0002.0001	Mandos Medios y Superiores	(2,735,389.42)	89,622.38	1,408,743.43	(4,054,510.47)
2.1.1.1.5.0002.0002	Enlace Operativo	(1,945,338.04)	33,695.82	1,000,340.31	(2,911,982.53)
2.1.1.1.5.0009	Otras prestaciones sociales y económicas por pagar a C.P.	0.00	34,299.65	34,299.65	0.00
2.1.1.1.5.0009.0002	Pagos en trámite por gastos médicos menores	0.00	34,299.65	34,299.65	0.00
2.1.1.2	Proveedores por pagar a Corto Plazo	(492,414.44)	4,865,879.25	4,686,676.51	(313,211.70)
2.1.1.2.1	Deudas por adquisición de bienes y contratación de servicios por	(19,898.35)	2,918,776.17	2,918,777.96	(19,900.14)
2.1.1.2.1-001841	MARTINA JAQUELINE L HOIST TAPIA	0.00	9,930.31	9,930.31	0.00
2.1.1.2.1-001843	NEYIELI ISABEL GONZALEZ SOLIS	0.00	4,000.00	4,000.00	0.00
2.1.1.2.1-001844	PEDRO BAILON DE LA O	0.00	375,621.45	375,621.45	0.00
2.1.1.2.1-AXT940727FP8	AXTEL S.A.B. DE C.V.	0.00	6,605.50	6,605.50	0.00
2.1.1.2.1-BPU7901018D4	BEBIDAS PURIFICADAS S DE RL DE CV	0.00	1,867.50	1,867.50	0.00
2.1.1.2.1-CGP970522EE4	CONSORCIO GASOLINERO PLUS, S. A. DE C.V.	0.00	189,049.65	189,049.65	0.00
2.1.1.2.1-CIN120508772	Consejería en Informática SA de CV	0.00	38,570.00	38,570.00	0.00
2.1.1.2.1-CNM980114PI2	AT&T COMUNICACIONES DIGITALES, S. DE R.L. DE C. V.	0.00	5,030.93	5,030.93	0.00
2.1.1.2.1-CNO960830IT7	CORPORACION NOVAVISION, S. DE R.L. DE C.V.	0.00	1,447.92	1,447.92	0.00
2.1.1.2.1-CSS160330CP7	CFE SUMINISTRADOR DE SERVICIOS BASICOS	1.79	171,934.00	171,935.79	0.00
2.1.1.2.1-CVE141013944	CASA VEGA EVENTOS S.A. DE C.V.	0.00	698,962.17	698,962.17	0.00
2.1.1.2.1-GHV981118V37	GARCIA HIDALGO, VELAZQUEZ GONZALEZ Y ASOCIADOS SC	0.00	38,628.00	38,628.00	0.00
2.1.1.2.1-GUMD870611PN5	DAVID GUERRERO MONCADA	0.00	10,741.60	10,741.60	0.00
2.1.1.2.1-IAM150806KV4	INGENIERIA AUTOMOTRIZ Y MAQUINARIA MTV, S.A. DE C.V.	0.00	126,199.68	126,199.68	0.00
2.1.1.2.1-IUS890616RH6	AT&T COMERCIALIZACION MOVIL, S. DE R.L. DE C.V.	0.00	1,425.71	1,425.71	0.00
2.1.1.2.1-JRI840903AF3	J.R. INTERCONTROL, S. A. DE C. V.	0.00	145,980.49	145,980.49	0.00



COMISIÓN DE DERECHOS HUMANOS DEL DISTRITO FEDERAL
BALANZA DE COMPROBACIÓN

AL 2019-03-31

PROYECTO DESDE: COMISIÓN DE DERECHOS HUMANOS DEL DISTRITO FEDERAL

PROYECTO HASTA: SECITI DEALE

CUENTA	DESCRIPCIÓN	SALDO ANTERIOR	DEBE	HABER	SALDO ACTUAL
2.1.1.2.1-MME920427EM3	METLIFE MEXICO S.A.	(19,900.14)	64,891.38	64,891.38	(19,900.14)
2.1.1.2.1-MOPB620421NB7	BEATRIZ MONCADA PÉREZ	0.00	76,093.68	76,093.68	0.00
2.1.1.2.1-NOV100126FN4	NOVABOX, S. DE R.L. DE C.V.	0.00	736.00	736.00	0.00
2.1.1.2.1-OCS051012B29	OPERADORA DE CLUBES SAN ANGEL,S.A. DE C.V.	0.00	13,650.00	13,650.00	0.00
2.1.1.2.1-PPFA123456123	PRESTAMO A CARGO DEL FONDO DE AHORRO	0.00	7,333.27	7,333.27	0.00
2.1.1.2.1-PUN9810229R0	SI VALE MEXICO, S.A. DE C.V.	0.00	390,366.90	390,366.90	0.00
2.1.1.2.1-QUA010101123	QUALITAS COMPAÑIA DE SEGUROS, S.A. DE C.V.	0.00	10,233.01	10,233.01	0.00
2.1.1.2.1-RDI841003QJ4	RADIOMOVIL DIPSA, S.A. DE C.V.	0.00	19,135.97	19,135.97	0.00
2.1.1.2.1-SAC000000000	SISTEMA DE AGUAS DE LA CIUDAD DE MEXICO	0.00	236,970.00	236,970.00	0.00
2.1.1.2.1-SAT8410245V8	SEGUROS ATLAS S.A.	0.00	3,537.92	3,537.92	0.00
2.1.1.2.1-SIN9408027L7	SEGUROS INBURSA, S.A. GRUPO FINANCIERO INBURSA	0.00	54,063.00	54,063.00	0.00
2.1.1.2.1-TME840315KT6	TELEFONOS DE MEXICO S.A.B. DE C.V.	0.00	78,969.14	78,969.14	0.00
2.1.1.2.1-TTR890210TF6	TAYIRA TRAVEL, S.A. DE C.V.	0.00	136,800.99	136,800.99	0.00
2.1.1.2.7	Recibos por Pagar	(472,516.09)	1,638,498.66	1,459,294.13	(293,311.56)
2.1.1.2.7-AEC870708C33	ACCESORIOS PARA EQUIPOS DE COMPUTO Y OFICINA S.A.	(0.00)	0.00	0.00	(0.00)
2.1.1.2.7-AIN811218NM9	AUTOMOTRIZ INTERNACIONAL, S.A. DE C.V.	(0.00)	0.00	0.00	(0.00)
2.1.1.2.7-AMD000515SPA	ARTICULOS Y MATERIALES DUBO, S.A. DE C.V.	(0.00)	0.00	0.00	(0.00)
2.1.1.2.7-AUV120328FK9	ARQUITECTURA URBANA DE VANGUARDIA, S.A. DE C.V.	0.00	0.00	0.00	0.00
2.1.1.2.7-BLM081127IBA	BAÑOS LIMPIOS DE MÉXICO S.A. DE C.V.	(0.00)	0.00	261,000.00	(261,000.00)
2.1.1.2.7-BOAR511125D27	RICARDO BORBOLLA ACOSTA	(0.00)	0.00	0.00	(0.00)
2.1.1.2.7-CAMS820914JH5	SIGFRIDO ESTEBAN CASTILLO MARTÍNEZ	0.00	0.00	0.00	0.00
2.1.1.2.7-CGP970522EE4	CONSORCIO GASOLINERO PLUS, S. A. DE C.V.	0.00	189,049.65	189,049.65	0.00
2.1.1.2.7-CIN080919D2A	COMPUSISTEMAS INTEGRALES S.A. DE C.V.	0.00	0.00	0.00	0.00
2.1.1.2.7-CIN120508772	Consejería en Informática SA de CV	0.00	38,570.00	38,570.00	0.00
2.1.1.2.7-CNO960830IT7	CORPORACION NOVAVISION, S. DE R.L. DE C.V.	0.01	0.00	0.01	0.00
2.1.1.2.7-CSS160330CP7	CFE SUMINISTRADOR DE SERVICIOS BASICOS	(0.17)	0.17	0.00	0.00
2.1.1.2.7-CVE141013944	CASA VEGA EVENTOS S.A. DE C.V.	(472,516.07)	698,962.17	226,446.10	(0.00)
2.1.1.2.7-DICM920302SD6	MONSERRAT GIOVANA DIAZ CISNEROS	(0.00)	0.00	0.00	(0.00)
2.1.1.2.7-DISL8302154Z2	LUIS MARTIN DIAZ SANCHEZ	0.00	0.00	0.00	0.00
2.1.1.2.7-EMI970219QD7	EDIFICACIÓN Y MANTENIMIENTO INTEGRAL S.A. DE C.V.	(0.00)	0.00	0.00	(0.00)
2.1.1.2.7-ETI8411051Y6	ETIFLEX, S.A. DE C.V.	0.00	0.00	0.00	0.00
2.1.1.2.7-FUN840910AZA	FERRETEROS UNIDOS S.A. DE C.V.	0.00	0.00	0.00	0.00
2.1.1.2.7-GAFA780827RJ7	ANAYANCY GARCIA FABIAN	0.00	0.00	0.00	0.00
2.1.1.2.7-GCI841217HH6	GRAFO CINTAS,S.A. DE C.V.	(0.00)	0.00	0.00	(0.00)
2.1.1.2.7-GHV981118V37	GARCIA HIDALGO, VELAZQUEZ GONZALEZ Y ASOCIADOS SC	0.00	38,628.00	38,628.00	0.00
2.1.1.2.7-GUMD870611PN5	DAVID GUERRERO MONCADA	0.00	10,741.60	32,382.56	(21,640.96)
2.1.1.2.7-IAM150806KV4	INGENIERIA AUTOMOTRIZ Y MAQUINARIA MTV, S.A. DE C.V.	0.00	126,199.68	126,199.68	0.00
2.1.1.2.7-JIGF890501BL3	FABIOLA JIMENEZ GARCIA	(0.00)	0.00	0.00	(0.00)
2.1.1.2.7-JRI840903AF3	J.R. INTERCONTROL, S. A. DE C. V.	(0.00)	145,980.49	145,980.49	(0.00)
2.1.1.2.7-MME920427EM3	METLIFE MEXICO S.A.	0.00	0.00	0.00	0.00
2.1.1.2.7-MOJR820320RV3	RODRIGO MORA JUAREZ	(0.00)	0.00	0.00	(0.00)



COMISIÓN DE DERECHOS HUMANOS DEL DISTRITO FEDERAL

BALANZA DE COMPROBACIÓN

AL 2019-03-31

PROYECTO DESDE: COMISIÓN DE DERECHOS HUMANOS DEL DISTRITO FEDERAL

PROYECTO HASTA: SECITI DEALE

CUENTA	DESCRIPCIÓN	SALDO ANTERIOR	DEBE	HABER	SALDO ACTUAL
2.1.1.2.7-MSA121123C64	MULTINACIONALES SANTANA,S.A. DE C.V.	0.00	0.00	0.00	0.00
2.1.1.2.7-MUCR6808314E3	ROBERTO MUÑOZ CRUZ	0.00	0.00	0.00	0.00
2.1.1.2.7-PAPL740405FN4	LUIS PALACIOS PEREZ	0.00	0.00	0.00	0.00
2.1.1.2.7-PCA8911229G6	PEREZ, COLIN, AVILES, VAZQUEZ Y ASOCIADOS, S.C.	0.00	0.00	0.00	0.00
2.1.1.2.7-PUN9810229R0	SI VALE MEXICO, S.A. DE C.V.	0.00	390,366.90	390,366.90	0.00
2.1.1.2.7-RDI841003QJ4	RADIOMOVIL DIPSA, S.A. DE C.V.	0.14	0.00	0.14	0.00
2.1.1.2.7-SPA86011021A	SUPER PAPELERA, S.A. DE C.V.	(0.00)	0.00	0.00	(0.00)
2.1.1.2.7-STC1005078V7	SINTESIS EN TÉCNOLOGIA Y COMERCIALIZACIÓN S.A. DE C.	0.00	0.00	0.00	0.00
2.1.1.2.7-TCO9512131YA	TOTAL COPIERS,S.A. DE C.V.	0.00	0.00	0.00	0.00
2.1.1.2.7-TEJM551221JX2	MARIO TELLEZ JIMENEZ	0.00	0.00	10,670.60	(10,670.60)
2.1.1.2.7-TMA0902259R6	THERMOMECANICA MARTINEZ, S.A. DE C.V.	0.00	0.00	0.00	0.00
2.1.1.2.7-TOPA930706AWA	ARIADNA TORRES PUGA	(0.00)	0.00	0.00	(0.00)
2.1.1.2.7-VILS761101SA9	SANTA PATRICIA VIZCAYA LOPEZ	0.00	0.00	0.00	0.00
2.1.1.2.7-VMIO50120AU6	27 MICRAS INTERNACIONAL, S.A. DE C.V.	(0.00)	0.00	0.00	(0.00)
2.1.1.2.7-VURM5309124K3	MIGUEL ANGEL VUCETICH ROJAS	(0.00)	0.00	0.00	(0.00)
2.1.1.2.8	Solicitudes pendientes de pago	0.00	308,604.42	308,604.42	0.00
2.1.1.2.8-000272	YOLANDA RAMIREZ HERNANDEZ	0.00	1,119.00	1,119.00	0.00
2.1.1.2.8-000476	HILDA TELLEZ LINO	0.00	7,047.30	7,047.30	0.00
2.1.1.2.8-000495	MONTERRAT MATILDE RIZO RODRIGUEZ	0.00	6,753.69	6,753.69	0.00
2.1.1.2.8-000744	JOSE TAPIA PEREZ	0.00	6,359.50	6,359.50	0.00
2.1.1.2.8-000834	DAVID GARCIA LOPEZ	0.00	62,377.86	62,377.86	0.00
2.1.1.2.8-001139	JUAN CARLOS CELIS DURAN	0.00	9,851.50	9,851.50	0.00
2.1.1.2.8-001220	NURINEY MENDOZA AGUILAR	0.00	15,972.40	15,972.40	0.00
2.1.1.2.8-001316	DOMITILLE MARIE DELAPLACE	0.00	3,000.00	3,000.00	0.00
2.1.1.2.8-001371	CLAUDIA LUZ MARIA MARTINEZ GARCIA	0.00	73,525.43	73,525.43	0.00
2.1.1.2.8-001579	EDGAR EDUARDO BRAVO ESPINOSA	0.00	344.00	344.00	0.00
2.1.1.2.8-001754	AURA IBETT GUTIERREZ ZARATE	0.00	3,338.00	3,338.00	0.00
2.1.1.2.8-001788	MIGUEL RAMIREZ PEREZ	0.00	59,616.00	59,616.00	0.00
2.1.1.2.8-001808	NASHIELI RAMIREZ HERNANDEZ	0.00	594.00	594.00	0.00
2.1.1.2.8-001809	JUAN CARLOS ARJONA ESTEVEZ	0.00	2,550.09	2,550.09	0.00
2.1.1.2.8-001811	IVAN GARCIA GARATE	0.00	4,382.50	4,382.50	0.00
2.1.1.2.8-001813	ZAMIR ANDRES FAJARDO MORALES	0.00	467.00	467.00	0.00
2.1.1.2.8-001831	NANCY PEREZ GARCIA	0.00	2,436.77	2,436.77	0.00
2.1.1.2.8-001832	MARIEL SUAREZ PIÑA	0.00	44,761.84	44,761.84	0.00
2.1.1.2.8-0H1406	MARIA LUISA DEL PILAR GARCIA HERNANDEZ	0.00	4,107.54	4,107.54	0.00
2.1.1.7	Retenciones y Contribuciones por pagar a Corto Plazo	(5,246,808.73)	6,613,164.74	6,339,776.92	(4,973,420.91)
2.1.1.7.1	Retenciones de impuestos por pagar a C.P.	3.12	481,232.98	481,236.10	0.00
2.1.1.7.1.00001	I.S.R. (Retención 10%)	2.43	0.00	2.43	0.00
2.1.1.7.1.00002	Por arrendamiento	0.63	0.00	0.63	0.00
2.1.1.7.1.00004	Retención de I.V.A.	(0.98)	0.98	0.00	0.00
2.1.1.7.1.00005	Por obtención de Premio	1.04	481,232.00	481,233.04	0.00



COMISIÓN DE DERECHOS HUMANOS DEL DISTRITO FEDERAL
BALANZA DE COMPROBACIÓN

AL 2019-03-31

PROYECTO DESDE: COMISIÓN DE DERECHOS HUMANOS DEL DISTRITO FEDERAL

PROYECTO HASTA: SECITI DEALE

CUENTA	DESCRIPCIÓN	SALDO ANTERIOR	DEBE	HABER	SALDO ACTUAL
2.1.1.7.1.00005.0001	Retención de 1% sobre premio	0.54	0.00	0.54	0.00
2.1.1.7.1.00005.0002	Retención de 6% sobre premio	0.50	481,232.00	481,232.50	0.00
2.1.1.7.2	Retenciones del sistema de seguridad social por pagar a C.P.	(1,284,779.32)	2,264,105.49	1,694,596.05	(715,269.88)
2.1.1.7.2.00001	PRESTAMOS I.S.S.S.T.E.	0.00	129,294.93	129,294.93	0.00
2.1.1.7.2.00001.0001	Personal mandos medios	0.00	129,294.93	129,294.93	0.00
2.1.1.7.2.00002	Préstamo Hipotecario FOVISSSTE	(3,120.24)	368,086.90	368,086.90	(3,120.24)
2.1.1.7.2.00002.0001	Personal mandos medios	(3,120.24)	368,086.90	368,086.90	(3,120.24)
2.1.1.7.2.00003	Cuotas del Trabajador al ISSSTE	(325.46)	167,963.54	177,767.13	(10,129.05)
2.1.1.7.2.00003.0001	Personal mandos medios	(2,813.53)	167,963.54	177,767.13	(12,617.12)
2.1.1.7.2.00003.0002	Personal operativo	2,488.07	0.00	0.00	2,488.07
2.1.1.7.2.00004	Cuotas del Trabajador al CONSAR	(503,818.30)	460,288.20	241,941.86	(285,471.96)
2.1.1.7.2.00004.0001	Personal mandos medios	(503,804.94)	460,274.84	241,941.86	(285,471.96)
2.1.1.7.2.00004.0002	Personal operativo	(13.36)	13.36	0.00	0.00
2.1.1.7.2.00005	Ahorro Solidario de los	(16,883.05)	9,380.76	4,402.42	(11,904.71)
2.1.1.7.2.00005.0001	Personal mandos medios	(16,883.05)	9,380.76	4,402.42	(11,904.71)
2.1.1.7.2.00007	Préstamo FOVISSSTE (PESOS)	0.00	10,163.52	10,163.52	0.00
2.1.1.7.2.00007.0001	Personal mandos medios	0.00	10,163.52	10,163.52	0.00
2.1.1.7.2.00010	Seguridad social por pagar a C.P.	(760,632.27)	1,118,927.64	762,939.29	(404,643.92)
2.1.1.7.5	Impuestos sobre nómina y otros que deriven de una relación laboral	(3,962,032.53)	3,788,488.93	4,084,607.43	(4,258,151.03)
2.1.1.7.5.00001	I.S.R. Retenido por Honorarios	(481,732.49)	448,056.24	507,334.95	(541,011.20)
2.1.1.7.5.00002	I.S.P.T.	(3,473,127.46)	3,340,432.69	3,577,266.06	(3,709,960.83)
2.1.1.7.5.00002.0001	Personal mandos medios	(2,960,944.39)	2,902,719.75	3,366,532.74	(3,424,757.38)
2.1.1.7.5.00002.0004	I.S.R. Retenido Fondo de Liquidación	(460,700.57)	386,230.44	193,260.62	(267,730.75)
2.1.1.7.5.00002.0005	I.S.R. Retenido Fondo Pre pensionados	(51,482.50)	51,482.50	17,472.70	(17,472.70)
2.1.1.7.5.00003	Impuesto Sobre Nómina	6.42	0.00	6.42	0.00
2.1.1.7.5.00006	Saldo a favor del I.S.R.	(7,179.00)	0.00	0.00	(7,179.00)
2.1.1.7.5.00006.0001	Nancy Gutierrez Olivares	(7,179.00)	0.00	0.00	(7,179.00)
2.1.1.7.9	Otras retenciones y contribuciones por pagar a C.P.	0.00	79,337.34	79,337.34	0.00
2.1.1.7.9.00001	Pensión alimenticia	0.00	79,337.34	79,337.34	0.00
2.1.1.9	Otras Cuentas por pagar a Corto Plazo	(954,879.16)	2,508,834.37	2,505,862.42	(951,907.21)
2.1.1.9.9	Otras cuentas por pagar a C.P.	(954,879.16)	2,508,834.37	2,505,862.42	(951,907.21)
2.1.1.9.9.00001	Diferencia por Depuración	(10,745.70)	0.00	1.61	(10,747.31)
2.1.1.9.9.00002	Otras Cuentas por pagar a C.P.	7,865.02	449,940.54	449,940.54	7,865.02
2.1.1.9.9.00002-BIN931004P61	BANCO INBURSA, S.A. (CDHDF)	7,565.00	298,325.22	298,325.22	7,565.00
2.1.1.9.9.00002-FON010101123	FONACOT	0.00	151,615.32	151,615.32	0.00
2.1.1.9.9.00002-SIN9408027L7	SEGUROS INBURSA, S.A. GRUPO FINANCIERO INBURSA	300.02	0.00	0.00	300.02
2.1.1.9.9.00003	Cheques cancelados	(532,198.27)	0.00	0.00	(532,198.27)
2.1.1.9.9.00005	Fondo de préstamos personales	(23,111.09)	850,254.43	847,280.87	(20,137.53)
2.1.1.9.9.00009	Fondo de Ahorro	3,476.85	1,208,639.40	1,208,639.40	3,476.85
2.1.1.9.9.00011	Programa Redes	(14,711.75)	0.00	0.00	(14,711.75)
2.1.1.9.9.00068	Otras Cuentas por pagar C.P. (Nómina)	(385,454.22)	0.00	0.00	(385,454.22)



COMISIÓN DE DERECHOS HUMANOS DEL DISTRITO FEDERAL
BALANZA DE COMPROBACIÓN

AL 2019-03-31

PROYECTO DESDE: COMISIÓN DE DERECHOS HUMANOS DEL DISTRITO FEDERAL

PROYECTO HASTA: SECITI DEALE

CUENTA	DESCRIPCIÓN	SALDO ANTERIOR	DEBE	HABER	SALDO ACTUAL
2.2	PASIVO NO CIRCULANTE	(82,151,462.99)	1,694,446.67	463,220.33	(80,920,236.65)
2.2.6	Provisiones a Largo Plazo	(82,151,462.99)	1,694,446.67	463,220.33	(80,920,236.65)
2.2.6.3	Provisión para Contingencias a Largo Plazo	(82,151,462.99)	1,694,446.67	463,220.33	(80,920,236.65)
2.2.6.3.1	Fondo de liquidación	(74,314,302.38)	1,390,645.00	410,063.63	(73,333,721.01)
2.2.6.3.1.00001	Fondo de liquidaciones ejercidas	4,693,156.67	1,390,645.00	0.00	6,083,801.67
2.2.6.3.1.00002	Intereses por rendimiento	(203,306.22)	0.00	410,063.63	(613,369.85)
2.2.6.3.1.00003	Reserva beneficios laborales	(13,972,010.18)	0.00	0.00	(13,972,010.18)
2.2.6.3.1.00003.0003	Reserva por beneficios laborales NIF D-3	(13,972,010.18)	0.00	0.00	(13,972,010.18)
2.2.6.3.1.00004	Fondo de liquidación proyectado	(64,832,142.65)	0.00	0.00	(64,832,142.65)
2.2.6.3.1.00004.0003	Activos del plan NIF D-3	(64,832,142.65)	0.00	0.00	(64,832,142.65)
2.2.6.3.2	Gastos Funerarios	(1,046,639.32)	0.00	7,307.74	(1,053,947.06)
2.2.6.3.2.00001	Reserva para gastos funerarios	(1,032,800.08)	0.00	0.00	(1,032,800.08)
2.2.6.3.2.00002	Intereses gastos funerarios	(13,839.24)	0.00	7,307.74	(21,146.98)
2.2.6.3.3	Fondo Pre Pensionario	(6,790,521.29)	303,801.67	45,848.96	(6,532,568.58)
2.2.6.3.3.00001	Fondo Pre Pensionario ejercidas	(6,750,564.00)	303,801.67	0.00	(6,446,762.33)
2.2.6.3.3.00002	Intereses por rendimiento Fondo pre pensionario	(39,957.29)	0.00	45,848.96	(85,806.25)
3	HACIENDA PUBLICA/ PATRIMONIO	(298,120,176.53)	0.00	0.00	(298,120,176.53)
3.1	Hacienda Pública / Patrimonio Contribuido	(32,878,035.64)	0.00	0.00	(32,878,035.64)
3.1.2	Donaciones de Capital	(376,995.49)	0.00	0.00	(376,995.49)
3.1.3	Actualización de la Hacienda Pública/Patrimonio	(32,501,040.15)	0.00	0.00	(32,501,040.15)
3.1.3.1	Valor actualizado del patrimonio	(32,501,040.15)	0.00	0.00	(32,501,040.15)
3.2	Hacienda Pública / Patrimonio Generado	(265,242,140.89)	0.00	0.00	(265,242,140.89)
3.2.2	Resultados de Ejercicios Anteriores	(236,880,579.51)	0.00	0.00	(236,880,579.51)
3.2.2.00001	Ejercicio 1993	(186,507.93)	0.00	0.00	(186,507.93)
3.2.2.00002	Ejercicio 1994	(2,337,691.25)	0.00	0.00	(2,337,691.25)
3.2.2.00003	Ejercicio 1995	(2,342,052.84)	0.00	0.00	(2,342,052.84)
3.2.2.00004	Ejercicio 1996	(1,484,222.47)	0.00	0.00	(1,484,222.47)
3.2.2.00005	Ejercicio 1997	(44,507.51)	0.00	0.00	(44,507.51)
3.2.2.00006	Ejercicio 1998	(714,566.37)	0.00	0.00	(714,566.37)
3.2.2.00007	Ejercicio 1999	(25,797.02)	0.00	0.00	(25,797.02)
3.2.2.00008	Ejercicio 2000	(2,701,358.44)	0.00	0.00	(2,701,358.44)
3.2.2.00009	Ejercicio 2001	(191,698.59)	0.00	0.00	(191,698.59)
3.2.2.00010	Ejercicio 2002	(2,698,437.33)	0.00	0.00	(2,698,437.33)
3.2.2.00011	Ejercicio 2003	(44,612,024.34)	0.00	0.00	(44,612,024.34)
3.2.2.00012	Ejercicio 2004	(33,279,144.42)	0.00	0.00	(33,279,144.42)
3.2.2.00013	Ejercicio 2005	(24,377,437.98)	0.00	0.00	(24,377,437.98)
3.2.2.00014	Ejercicio 2006	(12,510,981.93)	0.00	0.00	(12,510,981.93)
3.2.2.00015	Ejercicio 2007	(34,529,921.28)	0.00	0.00	(34,529,921.28)
3.2.2.00016	Ejercicio 2008	(25,102,773.36)	0.00	0.00	(25,102,773.36)
3.2.2.00017	Ejercicio 2009	(72,851,105.69)	0.00	0.00	(72,851,105.69)
3.2.2.00018	Ejercicio 2010	10,917,604.68	0.00	0.00	10,917,604.68



COMISIÓN DE DERECHOS HUMANOS DEL DISTRITO FEDERAL

BALANZA DE COMPROBACIÓN

AL 2019-03-31

PROYECTO DESDE: COMISIÓN DE DERECHOS HUMANOS DEL DISTRITO FEDERAL

PROYECTO HASTA: SECITI DEALE

CUENTA	DESCRIPCIÓN	SALDO ANTERIOR	DEBE	HABER	SALDO ACTUAL
3.2.2.00019	Ejercicio 2011	5,788,030.39	0.00	0.00	5,788,030.39
3.2.2.00020	Ejercicio 2012	(3,250,021.66)	0.00	0.00	(3,250,021.66)
3.2.2.00021	Ejercicio 2013	12,602,688.21	0.00	0.00	12,602,688.21
3.2.2.00022	Ejercicio 2014	6,551,111.49	0.00	0.00	6,551,111.49
3.2.2.00023	Ejercicio 2015	13,257,657.93	0.00	0.00	13,257,657.93
3.2.2.00024	Ejercicio 2016	(8,846,072.54)	0.00	0.00	(8,846,072.54)
3.2.2.00025	Ejercicio 2017	5,528,329.13	0.00	0.00	5,528,329.13
3.2.2.00026	Ejercicio 2018	(37,944,471.55)	0.00	0.00	(37,944,471.55)
3.2.2.00100	Depreciación Acumulada Histórica	18,504,793.16	0.00	0.00	18,504,793.16
3.2.3	Revalúos	(28,361,561.38)	0.00	0.00	(28,361,561.38)
3.2.3.1	Revalúo de bienes inmuebles	(60,551,715.78)	0.00	0.00	(60,551,715.78)
3.2.3.9	Otros revalúos	32,190,154.40	0.00	0.00	32,190,154.40
3.2.3.9.1	Superávit o déficit para baja de activo fijo	4,737,675.74	0.00	0.00	4,737,675.74
3.2.3.9.1.00001	Déficit acum. para baja activo fijo	4,664,594.80	0.00	0.00	4,664,594.80
3.2.3.9.1.00002	Superávit acum. para baja de activo fijo	115,104.19	0.00	0.00	115,104.19
3.2.3.9.1.00003	Automotriz Central de M	(6,351.00)	0.00	0.00	(6,351.00)
3.2.3.9.1.00004	Seguros ING, S.A. de C.V.	(35,672.25)	0.00	0.00	(35,672.25)
3.2.3.9.2	Efecto monetario acumulado	27,452,478.66	0.00	0.00	27,452,478.66
3.2.3.9.2.00001	Efecto monetario inicial	27,452,478.66	0.00	0.00	27,452,478.66
4	INGRESOS Y OTROS BENEFICIOS	(73,491,072.42)	516,344.57	37,319,985.14	(110,294,712.99)
4.2	Participaciones. Aportaciones. Transferencias. Asignaciones.	(73,491,072.42)	0.00	36,803,640.57	(110,294,712.99)
4.2.2.	Transferencias. Asignaciones. Subsidios y Otras Ayudas	(73,491,072.42)	0.00	36,803,640.57	(110,294,712.99)
4.2.2.1	Transferencias Internas y Asignaciones al Sector Público	(73,491,072.42)	0.00	36,803,640.57	(110,294,712.99)
4.2.2.1.04141	Asignaciones presupuestarias a Órganos Autónomos del Distrito	(73,491,072.42)	0.00	36,803,640.57	(110,294,712.99)
4.2.2.1.04141.0001	C.D.H.D.F.	(72,574,592.00)	0.00	36,287,296.00	(108,861,888.00)
4.2.2.1.04141.0002	Intereses por Rendimiento	(313,870.61)	0.00	310,015.36	(623,885.97)
4.2.2.1.04141.0003	Ingresos Diversos	(213,887.33)	0.00	1,654.68	(215,542.01)
4.2.2.1.04141.0006	Intereses Fondo Edificio	(388,407.48)	0.00	204,579.53	(592,987.01)
4.2.2.1.04141.0010	Reposición de credencial	(150.00)	0.00	50.00	(200.00)
4.2.2.1.04141.0011	Reposición de cinta	(165.00)	0.00	45.00	(210.00)
4.3	Otros Ingresos y Beneficios	0.00	516,344.57	516,344.57	0.00
4.3.1	Ingresos Financieros	0.00	514,594.89	514,594.89	0.00
4.3.1.9	Otros Ingresos financieros	0.00	514,594.89	514,594.89	0.00
4.3.1.9.1	INTERESES POR RENDIMIENTO	0.00	514,594.89	514,594.89	0.00
4.3.1.9.1.00005	INBURSA	0.00	51,581.28	51,581.28	0.00
4.3.1.9.1.00005.0001	Inbursa Nómina 50022256213	0.00	51,581.28	51,581.28	0.00
4.3.1.9.1.00006	INTERACCIONES	0.00	462,195.25	462,195.25	0.00
4.3.1.9.1.00006.0001	INTERACCIONES 300139521	0.00	204,579.53	204,579.53	0.00
4.3.1.9.1.00006.0002	INTERACCIONES 300163830	0.00	257,615.72	257,615.72	0.00
4.3.1.9.1.00007	BANORTE	0.00	805.54	805.54	0.00
4.3.1.9.1.00007.0001	BANORTE Cta. 0460133711	0.00	465.82	465.82	0.00



COMISIÓN DE DERECHOS HUMANOS DEL DISTRITO FEDERAL
BALANZA DE COMPROBACIÓN

AL 2019-03-31

PROYECTO DESDE: COMISIÓN DE DERECHOS HUMANOS DEL DISTRITO FEDERAL

PROYECTO HASTA: SECITI DEALE

CUENTA	DESCRIPCIÓN	SALDO ANTERIOR	DEBE	HABER	SALDO ACTUAL
4.3.1.9.1.00007.0002	BANORTE Cta. 0460133702	0.00	339.72	339.72	0.00
4.3.1.9.1.00008	SCOTIABANK	0.00	12.82	12.82	0.00
4.3.1.9.1.00008.0001	SCOTIABANK Cta. 0103316621	0.00	12.82	12.82	0.00
4.3.9	Otros ingresos y beneficios varios	0.00	1,749.68	1,749.68	0.00
4.3.9.9	Otros ingresos y beneficios varios.	0.00	1,749.68	1,749.68	0.00
4.3.9.9.1	Reposición de credencial	0.00	50.00	50.00	0.00
4.3.9.9.2	Reposición cinta para credencial	0.00	45.00	45.00	0.00
4.3.9.9.3	Ingresos diversos	0.00	1,654.68	1,654.68	0.00
5	GASTOS Y OTRAS PERDIDAS	51,644,455.72	29,531,446.70	413,395.34	80,762,507.08
5.1	Gastos de Funcionamiento	49,041,437.74	28,228,890.17	413,395.34	76,856,932.57
5.1.1	Servicios Personales	46,798,418.24	25,675,647.63	410,422.38	72,063,643.49
5.1.1.1	Remuneraciones al Personal de carácter Permanente	7,133,368.31	3,797,420.63	32,862.36	10,897,926.58
5.1.1.1.1	Sueldos	7,133,368.31	3,797,420.63	32,862.36	10,897,926.58
5.1.1.1.1.01131	Sueldos base al personal permanente	7,133,368.31	3,797,420.63	32,862.36	10,897,926.58
5.1.1.1.1.01131.0001	Personal mandos medios	3,536,262.15	1,848,104.42	22,062.46	5,362,304.11
5.1.1.1.1.01131.0002	Personal operativo	3,597,106.16	1,949,316.21	10,799.90	5,535,622.47
5.1.1.2	Remuneraciones al Personal de carácter Transitorio	5,463,625.94	3,160,156.50	10,307.00	8,613,475.44
5.1.1.2.1.01211	Honorarios asimilables a salarios	5,463,625.94	3,160,156.50	10,307.00	8,613,475.44
5.1.1.3	Remuneraciones Adicionales y Especiales	30,522,939.64	16,787,558.86	195,488.57	47,115,009.93
5.1.1.3.0.01311	Prima quinquenal por años de servicio efectivo prestados	354,927.11	175,428.78	0.00	530,355.89
5.1.1.3.0.01311.0001	Personal mandos medios	133,104.08	64,996.44	0.00	198,100.52
5.1.1.3.0.01311.0002	Personal operativo	221,823.03	110,432.34	0.00	332,255.37
5.1.1.3.0.01321	Prima de vacaciones	1,133,199.09	599,261.90	37,298.18	1,695,162.81
5.1.1.3.0.01321.0001	Personal mandos medios	676,166.98	358,579.40	27,778.17	1,006,968.21
5.1.1.3.0.01321.0002	Personal operativo	457,032.11	240,682.50	9,520.01	688,194.60
5.1.1.3.0.01323	Gratificación de fin de año	4,783,168.17	2,527,585.81	158,190.39	7,152,563.59
5.1.1.3.0.01323.0001	Personal mandos medios	2,819,838.50	1,493,336.57	116,247.69	4,196,927.38
5.1.1.3.0.01323.0002	Personal operativo	1,963,329.67	1,034,249.24	41,942.70	2,955,636.21
5.1.1.3.0.01341	Compensaciones	24,251,645.27	13,485,282.37	0.00	37,736,927.64
5.1.1.3.0.01341.0001	Personal Mandos Medios	14,419,635.99	7,370,225.29	0.00	21,789,861.28
5.1.1.3.0.01341.0002	Personal Enfáce Operativo	9,832,009.28	6,115,057.08	0.00	15,947,066.36
5.1.1.4	Seguridad Social	1,504,182.78	762,939.29	445.95	2,266,676.12
5.1.1.4.0.01411	Aportaciones a instituciones de seguridad social	952,362.85	497,618.62	445.95	1,449,535.52
5.1.1.4.0.01411.0001	Aport. Seguro de salud del trabajador	579,531.35	305,562.34	362.54	884,731.15
5.1.1.4.0.01411.0002	Aport. Seguro Fdo. De prest.	317,480.36	163,721.31	49.81	481,151.86
5.1.1.4.0.01411.0003	Aport. Seguro de riesgo del	55,351.14	28,334.97	33.60	83,652.51
5.1.1.4.0.01421	Aportaciones a fondos de vivienda	370,125.56	179,293.50	0.00	549,419.06
5.1.1.4.0.01431	Aportaciones al sistema para el retiro o a la administradora de fondos	178,534.51	86,027.17	0.00	264,561.68
5.1.1.4.0.01431.0001	Aportaciones al seguro de retiro 2%	148,047.03	71,719.20	0.00	219,766.23
5.1.1.4.0.01431.0002	Ahorro Solidario	30,487.48	14,307.97	0.00	44,795.45
5.1.1.4.0.01441	Primas por seguro de vida del personal civil	3,159.86	0.00	0.00	3,159.86



COMISIÓN DE DERECHOS HUMANOS DEL DISTRITO FEDERAL
BALANZA DE COMPROBACIÓN

AL 2019-03-31

PROYECTO DESDE: COMISIÓN DE DERECHOS HUMANOS DEL DISTRITO FEDERAL

PROYECTO HASTA: SECITI DEALE

CUENTA	DESCRIPCIÓN	SALDO ANTERIOR	DEBE	HABER	SALDO ACTUAL
5.1.1.5	Otras Prestaciones Sociales y Económicas	2,096,861.57	1,133,332.35	171,318.50	3,058,875.42
5.1.1.5.0.01511	Cuotas para el fondo de ahorro y fondo de trabajo.	922,771.81	483,919.70	0.00	1,406,691.51
5.1.1.5.0.01511.0001	Aportaciones al fondo de ahorro	922,771.81	483,919.70	0.00	1,406,691.51
5.1.1.5.0.01541	Vales	789,812.09	390,366.90	0.00	1,180,178.99
5.1.1.5.0.01599	Otras Prestaciones	384,277.67	259,045.75	171,318.50	472,004.92
5.1.1.5.0.01599.0001	Servicio de Comedor a Empleados	341,320.33	226,446.10	171,318.50	396,447.93
5.1.1.5.0.01599.0003	Gastos médicos menores	42,957.34	32,599.65	0.00	75,556.99
5.1.1.6	Pago de Estímulos a Servidores Públicos	77,440.00	34,240.00	0.00	111,680.00
5.1.1.6.0.01712	Premio de puntualidad.	77,440.00	34,240.00	0.00	111,680.00
5.1.2	Materiales y Suministros	443,557.06	492,237.63	0.00	935,794.69
5.1.2.1	Materiales de Administración. Emisión de documentos y Artículos	58,319.42	58,658.15	0.00	116,977.57
5.1.2.1.0.02111	Materiales. útiles y equipos menores de oficina	50,992.13	21,106.07	0.00	72,098.20
5.1.2.1.0.02141	Materiales. útiles y equipos menores de tecnología de la información	4,184.99	34,358.01	0.00	38,543.00
5.1.2.1.0.02151	Material Impreso e información digital	1,384.01	2,072.00	0.00	3,456.01
5.1.2.1.0.02161	Material de limpieza	1,758.29	1,122.07	0.00	2,880.36
5.1.2.2	Alimentos y Utensilios	192,999.49	183,254.56	0.00	376,254.05
5.1.2.2.0.02211	Productos alimenticios y bebidas para personas	184,533.60	182,829.66	0.00	367,363.26
5.1.2.2.0.02231	Utensilios para el servicio de alimentación	8,465.89	424.90	0.00	8,890.79
5.1.2.4	Materiales y Artículos de Construcción y de reparación	98,616.44	6,535.99	0.00	105,152.43
5.1.2.4.0.02431	Cal. yeso y productos de yeso.	460.00	0.00	0.00	460.00
5.1.2.4.0.02441	Madera y productos de madera	0.00	23.50	0.00	23.50
5.1.2.4.0.02461	Material eléctrico y electrónico	57,265.73	2,459.01	0.00	59,724.74
5.1.2.4.0.02471	Artículos metálicos para la construcción	20,925.09	2,152.42	0.00	23,077.51
5.1.2.4.0.02481	Materiales complementarios	2,528.00	1,427.00	0.00	3,955.00
5.1.2.4.0.02491	Otros materiales y artículos de construcción y reparación	17,437.62	474.06	0.00	17,911.68
5.1.2.4.0.02491.0001	Materiales de construcción	17,437.62	474.06	0.00	17,911.68
5.1.2.5	Productos Químicos. Farmacéuticos y de Laboratorio	19,506.64	2,864.79	0.00	22,371.43
5.1.2.5.0.02511	Productos químicos básicos	99.76	0.00	0.00	99.76
5.1.2.5.0.02521	Fertilizantes. pesticidas y otros agroquímicos	550.98	0.00	0.00	550.98
5.1.2.5.0.02531	Medicinas y productos farmacéuticos	18,241.00	1,812.03	0.00	20,053.03
5.1.2.5.0.02541	Materiales. accesorios y suministros médicos.	186.00	616.00	0.00	802.00
5.1.2.5.0.02561	Fibras sintéticas. hules. plásticos y derivados.	428.90	436.76	0.00	865.66
5.1.2.6	Combustibles. Lubricantes y Aditivos	3,117.16	189,049.65	0.00	192,166.81
5.1.2.6.0.02611	Combustibles. lubricantes y aditivos.	3,117.16	189,049.65	0.00	192,166.81
5.1.2.6.0.02611.0001	Combustibles	3,117.16	189,049.65	0.00	192,166.81
5.1.2.7	Vestuario. Blancos. Prendas de Protección y Artículos Deportivos	14,932.84	0.00	0.00	14,932.84
5.1.2.7.0.02741	Productos textiles	14,932.84	0.00	0.00	14,932.84
5.1.2.9	Herramientas. Refacciones y Accesorios menores	56,065.07	51,874.49	0.00	107,939.56
5.1.2.9.0.02911	Herramientas menores	3,787.62	2,421.86	0.00	6,209.48
5.1.2.9.0.02921	Refacciones y accesorios menores de edificios	2,790.53	1,986.00	0.00	4,776.53
5.1.2.9.0.02931	Refacciones y accesorios menores de mobiliario y equipo de	1,956.00	870.00	0.00	2,826.00



COMISIÓN DE DERECHOS HUMANOS DEL DISTRITO FEDERAL
BALANZA DE COMPROBACIÓN

AL 2019-03-31

PROYECTO DESDE: COMISIÓN DE DERECHOS HUMANOS DEL DISTRITO FEDERAL

PROYECTO HASTA: SECITI DEALE

CUENTA	DESCRIPCIÓN	SALDO ANTERIOR	DEBE	HABER	SALDO ACTUAL
5.1.2.9.0.02941	Refacciones y accesorios menores de mobiliario y equipo de	34,069.30	44,661.86	0.00	78,731.16
5.1.2.9.0.02961	Refacciones y accesorios menores de equipo de transporte.	12,533.42	1,934.77	0.00	14,468.19
5.1.2.9.0.02981	Refacciones y accesorios menores de maquinaria y otros equipos.	102.00	0.00	0.00	102.00
5.1.2.9.0.02991	Refacciones y accesorios menores de otros bienes muebles.	826.20	0.00	0.00	826.20
5.1.3	Servicios Generales	1,799,462.44	2,061,004.91	2,972.96	3,857,494.39
5.1.3.1	Servicios Básicos	412,790.70	575,146.51	273.08	987,664.13
5.1.3.1.0.03112	Servicio de energía eléctrica	176,413.07	171,933.51	0.00	348,346.58
5.1.3.1.0.03121	Gas	14,748.73	0.00	0.00	14,748.73
5.1.3.1.0.03131	Agua potable	0.00	236,970.00	0.00	236,970.00
5.1.3.1.0.03141	Telefonía tradicional	81,977.30	85,574.63	0.00	167,551.93
5.1.3.1.0.03151	Telefonía celular	20,080.99	20,561.71	273.08	40,369.62
5.1.3.1.0.03161	Servicios de telecomunicaciones y satélites	14,499.56	8,074.84	0.00	22,574.40
5.1.3.1.0.03171	Servicios de acceso a Internet. redes y procesamiento de	0.00	367.08	0.00	367.08
5.1.3.1.0.03171.0001	Servicio de conducción de señales analógicas	0.00	367.08	0.00	367.08
5.1.3.1.0.03181	Servicios postales	105,071.05	51,664.74	0.00	156,735.79
5.1.3.1.0.03181.0001	Servicio postal	105,071.05	51,664.74	0.00	156,735.79
5.1.3.2	Servicios de Arrendamiento	201,018.35	151,120.50	0.00	352,138.85
5.1.3.2.0.03221	Arrendamiento de edificios	46,768.39	0.00	0.00	46,768.39
5.1.3.2.0.03231	Arrendamiento de mobiliario y equipo de administración. educacional	153,499.96	145,980.49	0.00	299,480.45
5.1.3.2.0.03271	Arrendamiento de activos intangibles.	750.00	5,140.01	0.00	5,890.01
5.1.3.3	Servicios Profesionales. Científicos y Técnicos y Otros Servicios	210,122.61	81,840.20	0.00	291,962.81
5.1.3.3.0.03311	Servicios legales. de contabilidad. auditoría y relacionados.	0.00	38,628.00	0.00	38,628.00
5.1.3.3.0.03311.0001	Honorarios personas físicas	0.00	38,628.00	0.00	38,628.00
5.1.3.3.0.03331	Servicios de consultoría administrativa. procesos. técnica y en	91,350.00	0.00	0.00	91,350.00
5.1.3.3.0.03331.0001	Servicios de Informática	91,350.00	0.00	0.00	91,350.00
5.1.3.3.0.03341	Servicios de capacitación.	4,172.00	0.00	0.00	4,172.00
5.1.3.3.0.03361	Servicios de apoyo administrativo. fotocopiado e impresión.	328.50	29.00	0.00	357.50
5.1.3.3.0.03361.0001	Servicio de fotocopiado	328.50	29.00	0.00	357.50
5.1.3.3.0.03362	Servicio de Impresión	114,272.11	39,239.20	0.00	153,511.31
5.1.3.3.0.03362.0001	Servicio de Impresión	114,272.11	39,239.20	0.00	153,511.31
5.1.3.3.0.03391	Servicios profesionales. científicos y técnicos integrales	0.00	3,944.00	0.00	3,944.00
5.1.3.4	Servicios Financieros. Bancarios y Comerciales	1,495.24	61,491.72	0.00	62,986.96
5.1.3.4.0.03411	Servicios financieros y bancarios.	1,495.24	60,505.72	0.00	62,000.96
5.1.3.4.0.03411.0001	Comisiones bancarias	0.00	59,616.00	0.00	59,616.00
5.1.3.4.0.03411.0002	Comisiones bancarias y gastos financieros	1,495.24	889.72	0.00	2,384.96
5.1.3.4.0.03411.0002.0005	Comisiones bancarias Inbursa	1,410.56	816.64	0.00	2,227.20
5.1.3.4.0.03411.0002.0005.0001	Comisiones bancarias Inbursa 50022256213	1,410.56	816.64	0.00	2,227.20
5.1.3.4.0.03411.0002.0007	Comisiones bancarias BANORTE	75.40	63.80	0.00	139.20
5.1.3.4.0.03411.0002.0007.0001	Comisiones bancarias BANORTE 0460133711	75.40	63.80	0.00	139.20
5.1.3.4.0.03411.0002.0008	Comisiones bancarias SCOTIABANK	9.28	9.28	0.00	18.56
5.1.3.4.0.03411.0002.0008.0001	Comisiones bancarias SCOTIABANK 0103316621	9.28	9.28	0.00	18.56



COMISIÓN DE DERECHOS HUMANOS DEL DISTRITO FEDERAL

BALANZA DE COMPROBACIÓN

AL 2019-03-31

PROYECTO DESDE: COMISIÓN DE DERECHOS HUMANOS DEL DISTRITO FEDERAL

PROYECTO HASTA: SECITI DEALE

CUENTA	DESCRIPCIÓN	SALDO ANTERIOR	DEBE	HABER	SALDO ACTUAL
5.1.3.4.0.03481	Comisiones por ventas.	0.00	986.00	0.00	986.00
5.1.3.5	Servicios de Instalación, Reparación, Mantenimiento y Conservación	311,460.12	407,508.00	0.00	718,968.12
5.1.3.5.0.03521	Instalación, reparación y mantenimiento de mobiliario y equipo de	2,208.64	2,977.72	0.00	5,186.36
5.1.3.5.0.03531	Instalación, reparación y mantenimiento de equipo de cómputo y	31,320.00	0.00	0.00	31,320.00
5.1.3.5.0.03552	Reparación, mantenimiento y conservación de equipo de transporte	0.00	9,616.40	0.00	9,616.40
5.1.3.5.0.03553	Reparación, mantenimiento y conservación de equipo de transporte	7,319.80	117,743.28	0.00	125,063.08
5.1.3.5.0.03571	Instalación, reparación y mantenimiento de maquinaria, otros equipos	0.00	10,670.60	0.00	10,670.60
5.1.3.5.0.03581	Servicios de limpieza y manejo de desechos	270,611.68	266,500.00	0.00	537,111.68
5.1.3.6	Servicios de Comunicación Social y Publicidad	1,582.04	16,987.90	0.00	18,569.94
5.1.3.6.0.03611	Difusión por radio, televisión y otros medios de mensajes sobre	0.00	16,000.00	0.00	16,000.00
5.1.3.6.0.03641	Servicio de revelado de fotografías	1,582.04	987.90	0.00	2,569.94
5.1.3.7	Servicios de Traslado y Viáticos	42,815.49	186,247.97	0.00	229,063.46
5.1.3.7.0.03712	Traslado aéreo de personas	0.00	132,099.98	0.00	132,099.98
5.1.3.7.0.03721	Pasajes terrestres nacionales e internacionales.	0.00	206.00	0.00	206.00
5.1.3.7.0.03722	Pasajes terrestres al interior del Distrito Federal	42,815.49	32,392.10	0.00	75,207.59
5.1.3.7.0.03751	Viáticos en el país	0.00	3,340.26	0.00	3,340.26
5.1.3.7.0.03761	Viáticos en el extranjero	0.00	18,209.63	0.00	18,209.63
5.1.3.8	Servicios Oficiales	61,569.60	43,510.19	0.00	105,079.79
5.1.3.8.0.03831	Congresos y convenciones	61,569.60	43,510.19	0.00	105,079.79
5.1.3.9	Otros Servicios Generales	556,608.29	537,151.92	2,699.88	1,091,060.33
5.1.3.9.0.03921	Impuestos y derechos.	2,258.75	10,461.00	0.00	12,719.75
5.1.3.9.0.03921.0001	Otros impuestos y derechos	2,258.75	10,461.00	0.00	12,719.75
5.1.3.9.0.03981	Impuesto Sobre Nómina	497,505.20	483,931.86	2,699.88	978,737.18
5.1.3.9.0.03982	Otros impuestos derivados de una Relación Laboral	56,844.34	42,759.06	0.00	99,603.40
5.1.3.9.0.03982.001	Otros impuestos derivados de una RL. (prim va)	10,960.55	7,886.87	0.00	18,847.42
5.1.3.9.0.03982.002	Otros impuestos derivados de una relación l. (aguin)	45,883.79	34,872.19	0.00	80,755.98
5.2	Transferencias, Asignaciones, Subsidios y Otras Ayudas	0.00	1,047.54	0.00	1,047.54
5.2.4	Ayudas Sociales	0.00	1,047.54	0.00	1,047.54
5.2.4.1	Ayudas sociales a personas	0.00	1,047.54	0.00	1,047.54
5.2.4.1.0.04419	Otras ayudas sociales a personas.	0.00	1,047.54	0.00	1,047.54
5.5	Otros gastos y pérdidas extraordinarias	2,603,017.98	1,301,508.99	0.00	3,904,526.97
5.5.1	Estimaciones, depreciaciones, deterioros, obsolencias y	2,603,017.98	1,301,508.99	0.00	3,904,526.97
5.5.1.3	Depreciación de bienes inmuebles	1,038,854.04	519,427.02	0.00	1,558,281.06
5.5.1.3.2	Depreciación de edificios no residenciales	1,038,854.04	519,427.02	0.00	1,558,281.06
5.5.1.3.2.05831	Depreciación de edificios no residenciales	1,038,854.04	519,427.02	0.00	1,558,281.06
5.5.1.3.2.09000	Depreciación actualizada de edificios no residenciales	1,038,854.04	519,427.02	0.00	1,558,281.06
5.5.1.5	Depreciación de bienes muebles	1,564,163.94	782,081.97	0.00	2,346,245.91
5.5.1.5.1	Depreciación de mobiliario y equipo de administración	882,052.48	441,026.24	0.00	1,323,078.72
5.5.1.5.1.05111	Depreciación de Muebles de oficina y estantería	90,920.20	45,460.10	0.00	136,380.30
5.5.1.5.1.05121	Depreciación de muebles, excepto de oficina y estantería	394,538.44	197,269.22	0.00	591,807.66
5.5.1.5.1.05131	Depreciación de bienes artísticos, culturales y científicos.	1,711.00	855.50	0.00	2,566.50



COMISIÓN DE DERECHOS HUMANOS DEL DISTRITO FEDERAL
BALANZA DE COMPROBACIÓN

AL 2019-03-31

PROYECTO DESDE: COMISIÓN DE DERECHOS HUMANOS DEL DISTRITO FEDERAL

PROYECTO HASTA: SECITI DEALE

CUENTA	DESCRIPCIÓN	SALDO ANTERIOR	DEBE	HABER	SALDO ACTUAL
5.5.1.5.1.05151	Depreciación de eq de cómputo y de tecnolo	372,867.88	186,433.94	0.00	559,301.82
5.5.1.5.1.05191	Depreciación de otros mobiliarios y eq. de administración	22,014.96	11,007.48	0.00	33,022.44
5.5.1.5.2	Depreciación de mobiliario y equipo educacional y recreativo.	57,618.82	28,809.41	0.00	86,428.23
5.5.1.5.2.05211	Depreciación de equipos y aparatos audiovisuales.	9,317.92	4,658.96	0.00	13,976.88
5.5.1.5.2.05231	Dep'n de cámaras fotográficas y de video	41,378.00	20,689.00	0.00	62,067.00
5.5.1.5.2.05291	Depreciación de Otro mobiliario y eq educ y recr	6,922.90	3,461.45	0.00	10,384.35
5.5.1.5.3	Depreciación de equipo e instrumental médico y de laboratorio.	1,671.12	835.56	0.00	2,506.68
5.5.1.5.3.05311	Depreciación Equipo Médico y de Laboratorio	1,509.40	754.70	0.00	2,264.10
5.5.1.5.3.05321	Depreciación Instrumental Médico y de Laboratorio	161.72	80.86	0.00	242.58
5.5.1.5.4	Depreciación de equipo de transporte.	428,440.88	214,220.44	0.00	642,661.32
5.5.1.5.4.05412	Dep'n Automov y camiones dest servicios y opera de progr pub	116,663.94	58,331.97	0.00	174,995.91
5.5.1.5.4.05413	Dep'n Automoviles y camiones dest servidores pub y admvos.	257,422.70	128,711.35	0.00	386,134.05
5.5.1.5.4.05422	Dep'n Carrocerías y remolques	51,762.30	25,881.15	0.00	77,643.45
5.5.1.5.4.05491	Dep'n de Otros Equipos de Transporte	2,591.94	1,295.97	0.00	3,887.91
5.5.1.5.6	Depreciación de maquinaria. otros equipos y herramientas	194,380.64	97,190.32	0.00	291,570.96
5.5.1.5.6.05621	Dep'n Maquinaria y Eq. Industrial	1,983.50	991.75	0.00	2,975.25
5.5.1.5.6.05641	Dep'n sistema de aire acond., calefacción y refr ind	6,815.36	3,407.68	0.00	10,223.04
5.5.1.5.6.05651	Dep'n de equipo de comunicación y telecomunicación	76,073.52	38,036.76	0.00	114,110.28
5.5.1.5.6.05661	Dep'n de Equipos de generación eléctrica, aparatos y acces	88,761.44	44,380.72	0.00	133,142.16
5.5.1.5.6.05671	Dep'n de Herramientas y máquinas-herramienta	15,786.96	7,893.48	0.00	23,680.44
5.5.1.5.6.05691	Dep'n de otros Equipos	4,959.86	2,479.93	0.00	7,439.79
7	CUENTAS DE ORDEN CONTABLES	0.00	852,516,112.97	852,516,112.97	0.00
7.9	Otras cuentas de orden contables	0.00	852,516,112.97	852,516,112.97	0.00
7.9.1	Cuentas de Orden Deudora	444,398,392.05	408,117,720.92	444,398,392.05	408,117,720.92
7.9.1.0001	Existencia de Consumibles Papelería	278,326.70	613,272.58	278,326.70	613,272.58
7.9.1.0002	Existencia de Consumibles Eq. de Cómputo	168,358.65	166,723.05	168,358.65	166,723.05
7.9.1.0003	Existencia de Libros y Publicaciones	1,535,495.90	1,387,034.76	1,535,495.90	1,387,034.76
7.9.1.0004	Fondo de ahorro	10,501,885.11	11,576,176.73	10,501,885.11	11,576,176.73
7.9.1.0005	Gastos Funerarios	1,046,640.23	1,053,947.99	1,046,640.23	1,053,947.99
7.9.1.0006	Fondo de Liquidaciones	61,152,719.67	60,133,376.03	61,152,719.67	60,133,376.03
7.9.1.0011	Fondo Prepensionados	6,842,003.79	6,601,523.78	6,842,003.79	6,601,523.78
7.9.1.0012	Presupuesto Autorizado CDHDF	362,872,962.00	326,585,666.00	362,872,962.00	326,585,666.00
7.9.2	Cuentas de Orden Acreedor	(444,398,392.05)	444,398,392.05	408,117,720.92	(408,117,720.92)
7.9.2.0001	Existencia de Consumibles Papelería	(278,326.70)	278,326.70	613,272.58	(613,272.58)
7.9.2.0002	Existencia de Consumibles Eq. de Cómputo	(168,358.65)	168,358.65	166,723.05	(166,723.05)
7.9.2.0003	Existencia de Libros y Publicaciones	(1,535,495.90)	1,535,495.90	1,387,034.76	(1,387,034.76)
7.9.2.0004	Fondo de Ahorro	(10,501,885.11)	10,501,885.11	11,576,176.73	(11,576,176.73)
7.9.2.0005	Gastos Funerarios	(1,046,640.23)	1,046,640.23	1,053,947.99	(1,053,947.99)
7.9.2.0006	Fondo de Liquidaciones	(61,152,719.67)	61,152,719.67	60,133,376.03	(60,133,376.03)
7.9.2.0011	Fondo Prepensionados	(6,842,003.79)	6,842,003.79	6,601,523.78	(6,601,523.78)
7.9.2.0012	Presupuesto Autorizado CDHDF	(362,872,962.00)	362,872,962.00	326,585,666.00	(326,585,666.00)



COMISION DE DERECHOS HUMANOS DEL DISTRITO FEDERAL
DIRECCION GENERAL DE ADMINISTRACION
SUBDIRECCION DE FINANZAS
DEPARTAMENTO DE CONTABILIDAD

NOTAS A LOS ESTADOS FINANCIEROS
AL 31 DE MARZO DE 2019

1.- EFECTIVO Y EQUIVALENTES DE EFECTIVO.

A) EFECTIVO, BANCOS E INVERSIONES:

El saldo que reflejan éstas cuentas es la disponibilidad al 31 de Marzo de 2019, por un importe de 145,656,696.31 integrado de la siguiente manera :

EFECTIVO	0.00
FONDOS REVOLVENTES	351,000.00
BANCOS	46,904,512.06
DEPÓSITOS DE FONDOS DE TERCEROS	98,401,184.25
	<u>145,656,696.31</u>

FONDO EDIFICIO " C "

El fondo representa los recursos asignados por el Gobierno de la Ciudad de México (Distrito Federal) para la construcción del Complejo Educativo de Los Derechos Humanos (Edificio "C"); según acuerdo de la sesión de consejo 12 / 2012 punto 7.1.

Dichos recursos se encuentran invertidos en una institución financiera y los intereses que se generen serán utilizados para el mismo fin, previa autorización del Consejo de esta Institución.

EL FONDO DEL EDIFICIO AL 31 DE MARZO DE 2019 ES DE	28,376,008.58
INTERESES DEL FONDO DEL EDIFICIO	2,814,732.10
	<u>31,190,740.68</u>

B) Derechos a Recibir Efectivo y Equivalentes y Bienes o Servicios a Recibir.

Esta cuenta se integra por las partidas de : Gastos a Comprobar y Responsabilidades, en el ejercicio la única cuenta que ha tenido movimientos es la de Gastos a Comprobar.

DERECHOS A RECIBIR EFECTIVO	214,872.06
ESTIMACIÓN POR PÉRDIDA O DETERIORO	(214,872.06)
	<u>0.00</u>

2.- BIENES DISPONIBLES PARA SU TRANSFORMACIÓN O CONSUMO (INVENTARIOS).

NO APLICA

3.- INVERSIONES FINANCIERAS.

NO APLICA

4.- INMUEBLES, MAQUINARIA Y EQUIPO.

El Inmueble, maquinaria y equipo se registran originalmente a su costo de adquisición, adecuación y/o construcción. Hasta el 31 de diciembre de 2007, dichos activos fueron actualizados aplicando factores derivados del Índice Nacional de Precios al Consumidor (INPC)

La depreciación de activos fijos se calcula bajo el método de línea recta, con base en los valores actualizados y aplicando tasas que corresponden a la vida útil económica estimada de los activos.

	Porcentaje (%)		Porcentaje (%)
Edificios	3.3	Mob. y Equip. Educ. y Rec.	20
Maquinaria y Equipo	10	Equipo e Inst. Médico y de Lal	20
Equipo de Transporte	20		
Equipo de Oficina	10		
Equipo de Cómputo	33.3		

BIENES INMUEBLES

Los \$ 244,326,854.37 de los bienes inmuebles está compuesto de la siguiente forma:

BIENES INMUEBLES	296,550,857.82
REEXPRESION DE BIENES INMUEBLES	1,547,185.39
DEPRECIACIÓN ACUM. HISTÓRICA	(53,900,877.54)
DEP. ACUM. REEXPRESADA	(135,889.36)
CONSTRUCCIONES EN PROCESO	265,578.06
	<u>244,326,854.37</u>

	Histórico	Actualización	Adquisiciones Ejercicio 2019	Actualizado
Terreno	59,064,323.72	48,603,980.85		107,668,304.57
Edificios no Habitacionales	176,934,818.32	13,494,920.32	0.00	190,429,738.64
Construcciones en Proceso	265,578.06	0.00	0.00	265,578.06
Mobiliario y Equipo de Admón.	67,570,650.01	2,637,911.00	27,865.23	70,236,426.24
Mob. y Equip. Educ. y Rec.	6,497,728.50	323,123.00	22,454.28	6,843,305.78
Equipo e Instrumental Médico y de Lab.	90,817.14	8,481.00	14,388.03	113,686.17
Equipo de Transporte	21,567,991.00	396,466.00	0.00	21,964,457.00
Maquinaria, otros Equipos y Herramientas	16,268,862.97	1,223,626.00	0.00	17,492,488.97
Colecciones, Obras de Art. y ob. Valiosos	110,366.00	448.00		110,814.00
	<u>348,371,135.72</u>	<u>66,688,956.17</u>	<u>64,707.54</u>	<u>415,124,799.43</u>
Depreciación				
Acumulada Edificio	(46,647,542.98)	(7,389,223.92)		(54,036,766.90)
Acumulada Mobiliario y Equipo	(70,996,093.19)	(12,442,792.51)		(83,438,885.70)
TOTAL	<u>230,727,499.55</u>	<u>46,856,939.74</u>		<u>277,549,146.83</u>
Software	<u>36,701.33</u>	<u>(36,664.59)</u>		<u>36.74</u>

0049



COMISION DE DERECHOS HUMANOS DEL DISTRITO FEDERAL
DIRECCION GENERAL DE ADMINISTRACION
SUBDIRECCION DE FINANZAS
DEPARTAMENTO DE CONTABILIDAD

NOTAS A LOS ESTADOS FINANCIEROS
AL 31 DE MARZO DE 2019

5.- BENEFICIOS A LOS EMPLEADOS.

Las obligaciones que establecen los Lineamientos Generales de Trabajo de la CDHDF a favor del personal que deje de prestar sus servicios en la Comisión, se registran en base a la valuación actuarial efectuada por actuario certificado de pasivos contingentes. El pasivo laboral se determina siguiendo los lineamientos estipulados en la NIF D-3 " Beneficios a los Empleados " cuyo objetivo es determinar las cifras que se deberán registrar en el balance al cierre de cada ejercicio y la afectación a resultados con motivo del reconocimiento de las obligaciones laborales por indemnizaciones por despido o por retiro, reconociendo asimismo las pérdidas y ganancias actuariales de los planes de Beneficios por Terminación y por Retiro establecidos en la Comisión.

A) FONDO DE LIQUIDACIONES

El saldo representa los recursos autorizados por el Consejo de la Comisión para la creación de un Fondo de Liquidaciones para el personal de la C. D. H. D. F.

FONDO DE LIQUIDACIONES	58,748,340.98
INTERESES DEL FONDO DE LIQUIDACIONES	613,369.85
COMISIONES	(0.00)
	<u>59,361,710.83</u>

Mas : Valuación Actuarial del pasivo contingente generado por prima de antigüedad e indemnizaciones por el ejercicio 2018 de acuerdo a lo estipulado en la NIF - D3.

EL FONDO DE LIQUIDACIONES DEL PERSONAL AL 31 DE MARZO DE 2019 ES DE	<u>13,972,010.18</u>
	<u>73,333,721.01</u>

Tales recursos del fondo de liquidaciones se encuentran invertidos en una Institucion Financiera y los Intereses que generen serán capitalizados y utilizados previa autorización del consejo.

B) FONDO DE GASTOS FUNERARIOS

El saldo representa los recursos autorizados por el Consejo de la Comisión para la creación de un Fondo de Gastos Funerarios para el personal de la C. D. H. D. F.

FONDO DE GASTOS FUNERARIOS	1,032,800.08
INTERESES DEL FONDO DE GASTOS FUNERARIOS	21,146.98
COMISIONES	(0.00)
EL FONDO DE GASTOS FUNERARIOS PARA EL PERSONAL AL 31 DE MARZO DE 2019 ES DE	<u>1,053,947.08</u>

C) FONDO PRE PENSIONARIO

El saldo representa los recursos autorizados por el Consejo de la Comisión para la creación de un Fondo pre pensionario para el personal de la C. D. H. D. F.

FONDO PRE PENSIONARIO	6,446,762.33
INTERESES DEL FONDO PRE PENSIONARIO	85,806.25
COMISIONES	(0.00)
EL FONDO PRE PENSIONARIO PARA EL PERSONAL AL 31 DE MARZO DE 2019 ES DE	<u>6,532,568.58</u>

6.- PROVISIÓN DE GRATIFICACIÓN ANUAL Y PRIMA VACACIONAL

La provisión de la gratificación de fin de año y la prima vacacional es registrada conforme a la información turnada por el departamento de nómina de manera mensual.

PRIMA VACACIONAL POR PAGAR

Personal mandos medios y superiores	971,363.97
personal de enlace y operativo	677,281.15
Prima vacacional acumulada	<u>1,648,645.12</u>

GRATIFICACIÓN ANUAL POR PAGAR

Personal mandos medios y superiores	4,054,510.47
personal de enlace y operativo	2,911,982.53
Gratificación anual acumulada	<u>6,966,493.00</u>

7.- PATRIMONIO O CAPITAL CONTABLE.

El patrimonio de la Comisión se integra por los bienes muebles e inmuebles que se destinen al cumplimiento de su objetivo y por las partidas que anualmente se señalen en el Presupuesto de Egresos de la Ciudad de México (Distrito Federal), así como con las aportaciones que reciba por cualquier concepto, derivadas de la aplicación de las disposiciones de su propia ley.

Al 31 de Marzo de 2019 en las cuentas siguientes :

RESULTADO DE EJERCICIOS ANTERIORES	236,880,579.51
ACTUALIZACIÓN DEL PATRIMONIO	32,501,040.15
DONACIONES DE CAPITAL	376,995.49
REVALUOS	28,361,561.00
RESULTADO DEL EJERCICIO	29,532,205.91
PATRIMONIO TOTAL	<u>327,652,382.06</u>

0050



COMISION DE DERECHOS HUMANOS DEL DISTRITO FEDERAL
DIRECCION GENERAL DE ADMINISTRACION
SUBDIRECCION DE FINANZAS
DEPARTAMENTO DE CONTABILIDAD

NOTAS A LOS ESTADOS FINANCIEROS
AL 31 DE MARZO DE 2019

8.- CUENTAS DE ORDEN

EXISTENCIAS DE CONSUMIBLES DE PAPELERÍA. 613,272.58

A) Existencias de Consumibles de Papelería.

El saldo representa las existencias físicas de consumibles en el Almacén (Papelería).

EXISTENCIAS DE CONSUMIBLES DE ACC. P/EQUIPO DE COMPUTO. 166,723.05

B) Existencias de Consumibles de Accesorios P/Equipo de Cómputo.

El saldo representa las existencias físicas de consumibles en la Subdirección de Sistemas de Cómputo.

EXISTENCIAS DE LIBROS Y FOLLETOS. 1,387,034.76

C) Existencias de Libros y Folletos.

El saldo representa las existencias físicas de libros y folletos en la Secretaría Técnica.

FONDO DE AHORRO DE LOS TRABAJADORES 11,576,176.73

D) Fondo de Ahorro de los Trabajadores de la C.D.H.D.F.

El saldo representa el fondo de ahorro de los trabajadores de la C.D.H.D.F. el cual se encuentra invertido en una institución bancaria junto con los recursos de la C.D.H.D.F. para obtener un mejor rendimiento

FONDO DE GASTOS FUNERARIOS 1,053,947.99

E) Fondo de Gastos Funerarios

El saldo representa el fondo para gastos funerarios que otorga la C.D.H.D.F. a los deudos de los trabajadores, así como también a los trabajadores por la defunción de familiares en primer grado, el fondo se encuentra invertido en una institución bancaria junto con los recursos de la C.D.H.D.F. para obtener un mejor rendimiento.

FONDO DE LIQUIDACIONES 60,133,376.03

F) Fondo de Liquidaciones

El saldo representa el fondo de liquidaciones para las obligaciones laborales conforme a la NIF D-3 (Indemnizaciones Legales) para el personal de la C.D.H.D.F., el fondo se encuentra invertido en una institución bancaria junto con los recursos de la C.D.H.D.F. para obtener un mejor rendimiento.

FONDO PRE PENSIONARIO 6,601,523.78

G) Fondo pre pensionario

El saldo representa el fondo PRE-PENSIONARIO para el pago de la licencia pre-pensionaria y la liquidación correspondiente a las y los servidores públicos de la C.D.H.D.F., que cumplan con las disposiciones que establece la ley del ISSSTE, para ejercer su derecho a la jubilación, retiro o pensión.

PRESUPUESTO AUTORIZADO C.D.H.D.F. 326,585,666.00

H) Presupuesto autorizado para la Comisión de Derechos Humanos de la Ciudad de México (Distrito Federal)

En la gaceta oficial de la ciudad de México de fecha 31 de diciembre de 2018 se publicó el decreto de presupuesto de egresos de la ciudad de México para el ejercicio fiscal 2018, dentro del título primero de las asignaciones capítulo I disposiciones generales se encuentra el artículo 2 fracción XXVII en donde se contempla a la C.D.H.D.F.

ELABORO

C. FRANCISCO GÓMEZ MONTER

REVISO

C. JOSÉ LUIS SOSA HERNÁNDEZ

"Bajo protesta de decir verdad declaramos que los Estados Financieros y sus Notas, son razonablemente correctos y son responsabilidad del emisor"

0051