



INSTITUTO ELECTORAL DE LA CIUDAD DE MÉXICO

INFORME DE AVANCE TRIMESTRAL  
ENERO- MARZO 2019

Titular:

Mtro. Mario Velázquez Miranda  
Consejero Presidente

Responsable:

Mtro. Alejandro Fidencio González Hernández  
Secretario Administrativo

0001



IPRF INGRESOS POR RUBRO DE FINANCIAMIENTO

UNIDAD RESPONSABLE DEL GASTO: 24 A0 00 Instituto Electoral de la Ciudad de México

PERÍODO: Enero-Marzo 2019

RUBRO DE INGRESOS	INGRESOS (Pesos con dos decimales)		IMPORTE DE LA VARIACIÓN [II-I]	EXPLICACIONES A LAS VARIACIONES
	ESTIMADOS [I]	CAPTADOS [II]		
(3)	(4)	(5)	(6)	(7)
INGRESOS POR VENTA DE BIENES Y SERVICIOS	0.00	6,350,271.29	6,350,271.29	
- CORRIENTES INGRESOS DIVERSOS		1,317,072.53	1,317,072.53	La variación obedece a que en el presupuesto del IECM no se incluyen estimaciones de ingresos, toda vez que generarlos no forma parte de sus funciones; por lo anterior, los datos que se presentan son de carácter informativo y corresponden a ingresos diversos que se obtuvieron acumulados al trimestre.
- CORRIENTES RENDIMIENTOS FINANCIEROS		5,033,198.76	5,033,198.76	La variación obedece a que en el presupuesto del IECM no se incluyen estimaciones de ingresos, toda vez que generarlos no forma parte de sus funciones; por lo anterior, los datos que se presentan son de carácter informativo y corresponden a los rendimientos financieros que se obtuvieron acumulados al trimestre.
TOTAL TRANSFERENCIAS, ASIGNACIONES, SUBSIDIOS Y OTRAS AYUDAS	358,333,033.00	358,333,033.00	0.00	
- CORRIENTES	358,333,033.00	358,333,033.00	0.00	No hay variación
- CAPITAL			0.00	
TRANSFERENCIAS, ASIGNACIONES, SUBSIDIOS Y OTRAS AYUDAS LOCALES	358,333,033.00	358,333,033.00	0.00	
- CORRIENTES	358,333,033.00	358,333,033.00	0.00	No hay variación
- CAPITAL			0.00	
TRANSFERENCIAS, ASIGNACIONES, SUBSIDIOS Y OTRAS AYUDAS FEDERALES	0.00	0.00	0.00	
- CORRIENTES			0.00	
- CAPITAL			0.00	
TOTAL URG	358,333,033.00	364,683,304.29	6,350,271.29	

0002

9



EPCE EJERCICIO PRESUPUESTAL EN CLASIFICACIÓN ECONÓMICA

UNIDAD RESPONSABLE DEL GASTO: 24 A0 00 Instituto Electoral de la Ciudad de México

PERÍODO: Enero-Marzo 2019

CAP	PRESUPUESTO (Pesos con dos decimales)				VARIACIÓN		A) EXPLICACIÓN A LAS VARIACIONES DEL PRESUPUESTO DEVENGADO RESPECTO DEL PROGRAMADO
	PROGRAMADO (1)	DEVENGADO (2)	EJERCIDO (3)	PAGADO (4)	(5)=2-1	(6)=3-2	B) EXPLICACIÓN A LAS VARIACIONES DEL PRESUPUESTO EJERCIDO RESPECTO AL DEVENGADO
(3)	(4)	(5)	(6)	(7)	(8)	(9)	
TOTAL GASTO CORRIENTE	342,698,721.00	229,911,329.77	227,949,147.16	215,959,592.63	-112,787,391.23	-1,962,182.61	
1000	123,746,933.00	104,718,060.65	104,718,060.65	93,854,833.35	-19,028,872.35	0.00	A) Las variaciones obedecen principalmente a las economías que el Instituto Electoral de la Ciudad de México logró en el transcurso del ejercicio 2019, las cuales no afectaron las metas. B) Las variaciones obedecen principalmente a las economías que el Instituto Electoral de la Ciudad de México logró en el transcurso del ejercicio 2019, las cuales no afectaron las metas.
2000	37,990,546.00	352,765.01	175,817.81	175,817.81	-37,637,780.99	-176,947.20	A) Las variaciones obedecen principalmente a que se están llevando a cabo los procedimientos de licitaciones para la adquisición de diversos materiales B) Las variaciones obedecen principalmente a que los procedimientos de recepción de materiales se están llevando a cabo
3000	72,060,039.00	15,949,302.01	14,164,066.60	13,037,739.37	-56,110,736.99	-1,785,235.41	A) Las variaciones obedecen principalmente a que se están llevando a cabo los procedimientos de licitaciones para la adquisición de diversos servicios B) Las variaciones obedecen principalmente a que los procedimientos de recepción de servicios se están llevando a cabo
4000	108,901,203.00	108,891,202.10	108,891,202.10	108,891,202.10	-10,000.90	0.00	A) Se debe principalmente a la aplicación del artículo Décimo Transitorio de la Ley de Participación Ciudadana del Distrito Federal B) Las variaciones obedecen principalmente a la aplicación del artículo Décimo Transitorio de la Ley de Participación Ciudadana del Distrito Federal, por el ajuste de calendario

0003

9



EPCE EJERCICIO PRESUPUESTAL EN CLASIFICACIÓN ECONÓMICA

UNIDAD RESPONSABLE DEL GASTO: 24 A0 00 Instituto Electoral de la Ciudad de México

PERÍODO: Enero-Marzo 2019

CAP	PRESUPUESTO (Pesos con dos decimales)				VARIACIÓN		A) EXPLICACIÓN A LAS VARIACIONES DEL PRESUPUESTO DEVENGADO RESPECTO DEL PROGRAMADO
	PROGRAMADO (1)	DEVENGADO (2)	EJERCIDO (3)	PAGADO (4)	(5)=2-1	(6)=3-2	B) EXPLICACIÓN A LAS VARIACIONES DEL PRESUPUESTO EJERCIDO RESPECTO AL DEVENGADO
TOTAL GASTO DE CAPITAL	15,634,312.00	506,688.00	0.00	0.00	-15,127,624.00	-506,688.00	
5000	15,634,312.00	506,688.00	0.00	0.00	-15,127,624.00		A) Las variaciones obedecen principalmente a que se están llevando a cabo los procedimientos de licitaciones para la adquisición de diversos materiales B) Las variaciones obedecen principalmente a que los procedimientos de recepción de materiales se están llevando a cabo
6000							A) B)
7000							A) B)
TOTAL URG	358,333,033.00	230,418,017.77	227,949,147.16	215,959,592.63	-127,915,015.23	-2,468,870.61	

0004

9



GOBIERNO DE LA  
CIUDAD DE MÉXICO

EPCF EJERCICIO PRESUPUESTAL EN CLASIFICACIÓN FUNCIONAL

UNIDAD RESPONSABLE DEL GASTO: 24 A0 00 Instituto Electoral de la Ciudad de México

PERÍODO: Enero-Marzo 2019

FI	F	SF	DENOMINACIÓN	PRESUPUESTO (Pesos con dos decimales)				VARIACIÓN	
				PROGRAMADO (1)	DEVENGADO (2)	EJERCIDO (3)	PAGADO (4)	(5)=2-1	(6)=3-2
1			GOBIERNO	358,333,033.00	230,418,017.77	227,949,147.16	215,959,592.63	-127,915,015.23	-2,468,870.61
	3		COORDINACIÓN DE LA POLÍTICA DE GOBIERNO	358,333,033.00	230,418,017.77	227,949,147.16	215,959,592.63	-127,915,015.23	-2,468,870.61
		6	ORGANIZACIÓN DE PROCESOS ELECTORALES	358,333,033.00	230,418,017.77	227,949,147.16	215,959,592.63	-127,915,015.23	-2,468,870.61
			TOTAL URG	358,333,033.00	230,418,017.77	227,949,147.16	215,959,592.63	-127,915,015.23	-2,468,870.61

0005

Handwritten signature and initials in blue ink.



EPCP-1 EVOLUCIÓN PROGRAMÁTICO-PRESUPUESTAL POR CATEGORÍA PROGRAMÁTICA

UNIDAD RESPONSABLE DEL GASTO: 24 A0 00 Instituto Electoral de la Ciudad de México

PERÍODO: Enero-Marzo 2019

FI	F	SF	PP	DENOMINACIÓN	UNIDAD DE MEDIDA	R E S U L T A D O S								
						FÍSICO		ICMPP (%) 2/1= (3)	PRESUPUESTAL (Pesos con dos decimales)				ICFPP (%) 5/4 (8)	IARCM (%) 3/8
						PROGRAMADO (1)	ALCANZADO (2)		PROGRAMADO (4)	DEVENGADO (5)	EJERCIDO (6)	PAGADO (7)		
1				GOBIERNO	A/P	25.0%	16.0%	64.0%	358,333,033.00	230,418,017.77	227,949,147.16	215,959,592.63	64.3%	99.5%
	3			COORDINACIÓN DE LA POLÍTICA DE GOBIERNO	A/P	25.0%	16.0%	64.0%	358,333,033.00	230,418,017.77	227,949,147.16	215,959,592.63	64.3%	99.5%
		6		ORGANIZACIÓN DE PROCESOS ELECTORALES	A/P	25.0%	16.0%	64.0%	358,333,033.00	230,418,017.77	227,949,147.16	215,959,592.63	64.3%	99.5%
			N/A											
				TOTAL URG		25.0%	16.0%	64.0%	358,333,033.00	230,418,017.77	227,949,147.16	215,959,592.63	64.3%	99.5%

0006

*Handwritten signature/initials*



GOBIERNO DE LA  
CIUDAD DE MÉXICO

EPCP-2 EXPLICACIÓN A LAS VARIACIONES EN LA EVOLUCIÓN PROGRAMÁTICO-PRESUPUESTAL  
POR CATEGORÍA PROGRAMÁTICA

UNIDAD RESPONSABLE DEL GASTO: 24 A0 00 Instituto Electoral de la Ciudad de México

PERÍODO: Enero-Marzo 2019

FI	F	SF	PP	DENOMINACIÓN	A) Causas de las variaciones del Índice de Aplicación de Recursos para la Consecución de Metas (IARCM)
1		3	6 N/A	GOBIERNO COORDINACIÓN DE LA POLÍTICA DE GOBIERNO ORGANIZACIÓN DE PROCESOS ELECTORALES	A) Las variaciones obedecen principalmente a la aplicación del artículo Décimo Transitorio de la Ley de Participación Ciudadana del Distrito Federal, por el ajuste de calendario

0007

9/14



APP-1 AVANCE PROGRAMÁTICO-PRESUPUESTAL DE ACCIONES FINANCIADAS CON RECURSOS DE ORIGEN FEDERAL

FONDO, CONVENIO O SUBSIDIO: (1)

UNIDAD RESPONSABLE DEL GASTO: 24 A0 00 Instituto Electoral de la Ciudad de México

PERÍODO: Enero-Marzo 2019

FI	F	SF	PP	DENOMINACIÓN	UNIDAD DE MEDIDA	R E S U L T A D O S														
						FÍSICO			AVANCE %		PRESUPUESTAL (Pesos con un decimal)						AVANCE %			
						ORIGINAL (1)	MODIFICADO (2)	ALCANZADO (3)	3/1*100 = (4)	3/2*100 = (5)	APROBADO (6)	MODIFICADO (7)	DEVENGADO (8)	EJERCIDO (9)	PAGADO (10)	8/6*100 = (11)	8/7*100 = (12)	9/6*100 = (13)	9/7*100 = (14)	
(4)	(4)	(4)	(4)	(4)	(4)	(5)	(6)	(7)	(8)	(9)	(10)	(11)	(12)	(13)	(14)	(15)	(16)	(17)	(18)	
				TOTAL URG							(19)	(19)	(19)	(19)	(19)					

No Aplica

*Handwritten signature and mark*





APP-2 AVANCE PROGRAMÁTICO-PRESUPUESTAL DE LAS ACCIONES REALIZADAS CON RECURSOS DE ORIGEN FEDERAL

UNIDAD RESPONSABLE DEL GASTO: 24 A0 00 Instituto Electoral de la Ciudad de México

PERÍODO: Enero-Marzo 2019

FONDO, CONVENIO O SUBSIDIO: (3)

ACCIONES REALIZADAS CON RECURSOS DE ORIGEN FEDERAL: (4)

**No Aplica**

Handwritten signature and initials in blue ink.



AR ACCIONES REALIZADAS

UNIDAD RESPONSABLE DEL GASTO: 24 A0 00 Instituto Electoral de la Ciudad de México

PERÍODO: Enero-Marzo 2019

FI	F	SF	A	DENOMINACIÓN	UNIDAD DE MEDIDA	METAS			PRESUPUESTO (Pesos)		
						ORIGINAL	PROGRAMADA	ALCANZADA	APROBADO	PROGRAMADO	EJERCIDO
1	6	3	N/A	Ministrar el financiamiento público a los partidos políticos	MINISTRACION	36	36	36	108,841,203.00	108,841,202.10	108,841,202.10

Objetivo: Determinar los montos de financiamiento público para sus actividades ordinarias y específicas que le corresponden a cada partido político reconocido en la Ciudad de México, además de la propuesta de los anteproyectos de acuerdo respecto a dicho financiamiento y el seguimiento a las sanciones impuestas a los partidos políticos por el máximo órgano de dirección del IECM, las cuales afectan el financiamiento ordinario de los infractores. Todo esto construido específicamente para la entrega de las ministraciones que tienden a facilitar los elementos necesarios para que estas entidades de interés público puedan desarrollar sus funciones y cumplir con los compromisos adquiridos con la ciudadanía, contribuyendo así al fortalecimiento del régimen de los partidos políticos en la CDMX

Acciones Realizadas: Se han entregado puntualmente las prerrogativas correspondientes al primer trimestre de 2019 de seis Partidos Políticos, relativas al financiamiento público para actividades ordinarias y específicas.

FI	F	SF	A	DENOMINACIÓN	UNIDAD DE MEDIDA	METAS			PRESUPUESTO (Pesos)		
						ORIGINAL	PROGRAMADA	ALCANZADA	APROBADO	PROGRAMADO	EJERCIDO
1	6	3	N/A	Difundir el ejercicio de derechos en las comunidades, con el apoyo de la red de promotoras y promotores ciudadanos.	SERVICIO SOCIAL	45	30	66.6%	5,567,544.00	2,664,860.60	2,273,843.29

Objetivo: Las y los estudiantes universitarios realizan actividades de apoyo a las acciones de formación ciudadana y promoción de la educación para la vida en democracia, relativas a la impartición de talleres e intervenciones educativas

Acciones Realizadas: Respecto de la acción "13. Difundir el ejercicio de derechos en las comunidades, con el apoyo de la red de promotoras y promotores ciudadanos", con apoyo de la Coordinación de Recursos Humanos, durante el periodo reportado se expidieron treinta oficios de aceptación de servicio social, sin haberse presentado bajas anticipadas por decisión de las personas interesadas 1.2 EDUCACIÓN PARA LA VIDA EN DEMOCRACIA. (2019-24A000-0502-136-081002-17-101-1)

*Handwritten signature*



AR ACCIONES REALIZADAS

UNIDAD RESPONSABLE DEL GASTO: 24 A0 00 Instituto Electoral de la Ciudad de México

PERÍODO: Enero-Marzo 2019

FI	F	SF	A	DENOMINACIÓN	UNIDAD DE MEDIDA	METAS			PRESUPUESTO (Pesos)		
						ORIGINAL	PROGRAMADA	ALCANZADA	APROBADO	PROGRAMADO	EJERCIDO
1	6	3	N/A	Realizar intervenciones educativas de la Ludoteca Cívica con enfoque integral: alumnado, docentes, madres y padres de familia	INTERVENCION EDUCATIVA	40	40	59	5,567,544.00	2,664,860.60	2,273,843.29

Objetivo: Realizar intervenciones educativas de la Ludoteca Cívica con enfoque integral: alumnado, docentes, madres y padres de familia

Acciones Realizadas: Respecto a la acción número 16; según los datos reportados por las direcciones distritales, a través del Sistema de Seguimiento de Educación Cívica (SISEC), entre el 1 de enero y 31 de marzo de 2018, se implementaron 75 talleres, en los que se atendió a 1428 personas, de ellas 827 fueron mujeres atendidas y 601 fueron hombres. Respecto de las intervenciones educativas realizadas a partir de los contenidos del Catálogo de Acciones de Educación Cívica y Formación Ciudadana el acumulado a este cuarto trimestre, es de la implementación de 38 intervenciones, en los que se atendió a 1028 personas de ellas 553 fueron mujeres atendidas y 475 fueron hombres. Con respecto a la meta anual, se tiene un avance de 7.6%. 2018-24A000-0502-136-081002-17-101-1

FI	F	SF	A	DENOMINACIÓN	UNIDAD DE MEDIDA	METAS			PRESUPUESTO (Pesos)		
						ORIGINAL	PROGRAMADA	ALCANZADA	APROBADO	PROGRAMADO	EJERCIDO
1	3	6	N/A	Productos cartográficos, digitales e impresos realizados para la Elección de los Comités Ciudadanos y Consejos de los Pueblos 2019 y Consulta Ciudadana sobre Presupuesto Participativo 2020	EFICACIA	.01%	.01%	100%	447,459.00	74,070.74	74,070.74

Objetivo: Producir los materiales cartográficos y de apoyo, para la difusión de la Elección de Comités Ciudadanos y Consejos de los pueblos y la Consulta Ciudadana sobre Presupuesto Participativo.

Acciones Realizadas: En este periodo se diseñaron los productos cartográficos y se inició la producción de los materiales cartográficos de trabajo para la Elección CCCP 2019 y la CCPP 2020, conforme a los resultados entregados por los OD, derivados de los recorridos de campo citados en el Plan de Trabajo para la obtención del Marco Geográfico de Participación Ciudadana 2019, aprobado el mes de enero por la COEG.

Nota: Derivado de la publicación del artículo décimo transitorio de la Ley de Participación Ciudadana del Distrito Federal, las metas se reprogramaron a partir del segundo trimestre del ejercicio fiscal 2019 para estar en posibilidades de alcanzar los objetivos en el tiempo establecido. Clave: 24A000-0702-136-111415-19-101-1 (Clave: 24A000-0702-136-111515-19-101-1)

944



AR ACCIONES REALIZADAS

UNIDAD RESPONSABLE DEL GASTO: 24 A0 00 Instituto Electoral de la Ciudad de México

PERÍODO: Enero-Marzo 2019

FI	F	SF	A	DENOMINACIÓN	UNIDAD DE MEDIDA	METAS			PRESUPUESTO (Pesos)		
						ORIGINAL	PROGRAMADA	ALCANZADA	APROBADO	PROGRAMADO	EJERCIDO
1	3	6	N/A	Proceso mejorado de planeación, dirección, coordinación, gestión, control y seguimiento, para garantizar el cumplimiento de las actividades institucionales del Programa de Organización y Geoestadística Electoral 2019	EFICACIA	26.49	26.49	100%	983,771.00	1,205,250.55	1,203,779.68

Objetivo: Coordinar y supervisar que las actividades institucionales relativas al Programa de Organización y Geoestadística Electoral 2019, se implementen y cumplan con los objetivos y metas programadas; instrumentar mejoras continuas de coordinación y colaboración entre las áreas que integran la Dirección Ejecutiva; coordinar, supervisar e integrar los diversos documentos técnico-normativos, Acuerdos e informes de avances y de resultados, para su remisión y, en su caso, aprobación por las instancias superiores de dirección del Instituto; eficientar las tareas de gestión de los bienes y servicios presupuestados; que el desempeño de los recursos humanos se utilicen mediante la promoción de la equidad de género; y optimizar los recursos humanos, materiales y financieros, asignados para la organización de procesos electorales y de participación ciudadana, coadyuvando en el ejercicio de la transparencia y rendición de cuentas que demandan los ciudadanos de la Ciudad de México.

Acciones Realizadas: La meta alcanzada en el primer trimestre corresponde a: 3 reportes de avance de metas en el SIIAD; 1 documento técnico-normativos y de acuerdos; 12 informes de avances y resultados de las Actividades Institucionales; y registro, trámite y seguimiento de 15 requisiciones de compra. (Clave 24A000-0701-136-010119-06-101-1)





IAPP INDICADORES ASOCIADOS A PROGRAMAS PRESUPUESTARIOS

UNIDAD RESPONSABLE DEL GASTO: 24 A0 00 Instituto Electoral de la Ciudad de México

PERÍODO: Enero-Marzo 2019

PROGRAMA PRESUPUESTARIO: (3)

Nombre del Indicador (4)	Objetivo (5)	Nivel del Objetivo (6)	Tipo de Indicador (7)	Método de Cálculo (8)	Dimensión a Medir (9)	Frecuencia de Medición (10)	Unidad de Medida (11)	Línea Base (12)	Meta Programada al Periodo (13)	Meta Alcanzada al Periodo (14)
<b>No Aplica</b>										

Handwritten signature and number 9



ADS-1 AYUDAS, DONATIVOS Y SUBSIDIOS

UNIDAD RESPONSABLE DEL GASTO: 24 A0 00 Instituto Electoral de la Ciudad de México

PERÍODO: Enero-Marzo 2019

AYUDAS, DONATIVOS Y SUBSIDIOS OTORGADOS (3)	BENEFICIARIO		PRESUPUESTO EJERCIDO (Pesos con dos decimales) (6)	CARACTERÍSTICAS (7)
	TIPO (4)	TOTAL (5)		
Ayudas sociales a entidades de interés público.	Partidos Políticos en la Ciudad de México	18	105,671,070.00	Corresponde al financiamiento público para el sostenimiento de actividades ordinarias permanentes de los Partidos Políticos en la Ciudad de México, autorizado por el Consejo General del IECM mediante acuerdo IECM/ACU-CG-003-19 conforme a lo establecido en el artículo 36 fracción X inciso b) del Código de Instituciones y Procedimientos Electorales de la Ciudad de México
Ayudas sociales a entidades de interés público.	Partidos Políticos en la Ciudad de México	18	3,170,132.10	Corresponde al financiamiento público para el sostenimiento de actividades específicas de los Partidos Políticos en la Ciudad de México, autorizado por el Consejo General del IECM mediante acuerdo IECM/ACU-CG-004-19 conforme a lo establecido en el artículo 36 fracción X inciso b) del Código de Instituciones y Procedimientos Electorales de la Ciudad de México
Premios	Personas	2	50,000.00	Apoyo por el ensayo "Las juventudes y Constitución de la Ciudad de México" para la colección cuadernos de la Ciudad de México. Apoyo por el ensayo "Transparencia y Rendición de cuentas en la Ciudad de México para la colección de cuadernos de la Ciudad de México.
TOTAL URG			108,891,202.10	

Handwritten marks and signature







FIC FIDEICOMISOS CONSTITUIDOS

UNIDAD RESPONSABLE DEL GASTO: 24 A0 00 Instituto Electoral de la Ciudad de México

PERÍODO: Enero-Marzo 2019

DATOS GENERALES DEL FIDEICOMISO

Denominación del Fideicomiso: (3)	Fideicomiso Público No Paraestatal, Revocable e Irreversible número 16551-2
Fecha de su constitución: (4)	31/12/2009
Fideicomitente: (5)	Instituto Electoral de la Ciudad de México
Fideicomisario: (6)	Instituto Electoral de la Ciudad de México
Fiduciario: (7)	Banco Nacional de México, Sociedad Anónima, Integrante del Grupo Financiero Banamex
Objeto de su constitución: (8)	La conformación de un fondo financiero que permita al Instituto Electoral del Distrito Federal (ahora de la Ciudad de México), la incorporación y el desarrollo de instrumentos tecnológicos para la organización de los procesos electorales y de participación ciudadana en la Ciudad de México.
Modificaciones al objeto de su constitución: (9)	
Objeto actual: (10)	La conformación de un fondo financiero que permita al Instituto Electoral del Distrito Federal (ahora Instituto Electoral de la Ciudad de México, IECM) la incorporación, el desarrollo e implementación de instrumentos tecnológicos para la organización de procesos electorales y de participación ciudadana, ambos relativos a la Ciudad de México, conforme a las normas que rigen al IECM. La incorporación y desarrollo de los instrumentos tecnológicos mencionados, podrá comprender, de manera enunciativa más no limitativa: Equipos: renta o compra de urnas electrónicas (carcasa, software y sus accesorios); renta o compra de computadoras (laptops, personales, software y sus accesorios); renta o compra de impresoras (multifuncionales o de cualquier otra denominación); renta o compra de cualquier equipo que se utilice para que los ciudadanos de la Ciudad de México, incluidos los que habitan en el extranjero, emitan su voto; implementación: cursos para el aprendizaje del uso de los equipos (personal y/o ciudadanos en la Ciudad de México o en el extranjero); gastos del personal del IECM o de las personas o despachos que se contraten para la impartición de capacitación para el uso de los equipos en la Ciudad de México o en el extranjero; divulgación y/o publicidad en la Ciudad de México y/o en el extranjero (por cualquier medio de difusión, entre otros, escrito, electrónico o personal) respecto del uso de los instrumentos tecnológicos para el voto ciudadano; transporte, hospedaje, alimentos y análogos, que se requieran para la implementación del voto de los ciudadanos de la Ciudad de México, incluidos los que habitan en el extranjero; cualquier gasto análogo que se genere para que el IECM esté en posibilidad de que el voto de los ciudadanos de la Ciudad de México, incluidos los que habitan en el extranjero, emitan su voto a través de medios o instrumentos tecnológicos; medios remotos: páginas web; software especializado; renta de derechos para uso de señal satelital; cualquier gasto análogo; asimismo, se autoriza la adquisición de instrumentos tecnológicos para los sistemas de carácter administrativo.

DISPONIBILIDAD PRESUPUESTAL DEL FIDEICOMISO

Disponibilidad de Recursos al Finalizar el Trimestre Anterior: (11)	Disponibilidad de Recursos al Finalizar el Trimestre de Referencia: (12)	Variación de la Disponibilidad: (13)
---	--	--------------------------------------

0017

*[Handwritten signature and mark]*



GOBIERNO DE LA  
CIUDAD DE MÉXICO

FIC FIDEICOMISOS CONSTITUIDOS

UNIDAD RESPONSABLE DEL GASTO: 24 A0 00 Instituto Electoral de la Ciudad de México

PERÍODO: Enero-Marzo 2019

DATOS GENERALES DEL FIDEICOMISO

Denominación del Fideicomiso: (3)	Fideicomiso Público No Paraestatal, Revocable e Irreversible número 16551-2	
1,399,392.49	1,385,712.34	13,680.15

ESTADO FINANCIERO DEL FIDEICOMISO

Activo: (14)	Pasivo: (15)	Capital: (16)
1,385,712.34		1,385,712.34

AVANCE PRESUPUESTAL DEL FIDEICOMISO

Naturaleza del Gasto: (17)	Destino del Gasto: (18)	Monto Ejercido (19)
Gasto corriente	Cumplimiento del fin del fideicomiso	28,999.98

Notas:

En el trimestre de referencia se tuvieron ingresos por rendimientos financieros del orden de \$15,319.83 (quince mil trescientos diecinueve pesos 83/100 moneda nacional)

0018



FIC FIDEICOMISOS CONSTITUIDOS

UNIDAD RESPONSABLE DEL GASTO: 24 A0 00 Instituto Electoral de la Ciudad de México

PERÍODO: Enero-Marzo 2019

DATOS GENERALES DEL FIDEICOMISO

Denominación del Fideicomiso: (3)	Fideicomiso Público, No Paraestatal, Irrevocable e Irreversible Número 2188-7
Fecha de su constitución: (4)	21/12/2007
Fideicomitente: (5)	Instituto Electoral de la Ciudad de México
Fideicomisario: (6)	Instituto Electoral de la Ciudad de México
Fiduciario: (7)	Banco Mercantil del Norte, Sociedad Anónima, Institución de Banca Múltiple, Grupo Financiero BANORTE
Objeto de su constitución: (8)	Adquisición de bienes muebles e inmuebles para Incrementar el patrimonio institucional.
Modificaciones al objeto de su constitución: (9)	
Objeto actual: (10)	1.- Efectuar el pago de la contraprestación que pacte el IEDF por la adquisición de bienes inmuebles y muebles, así como por el arrendamiento de bienes inmuebles para el desarrollo de sus funciones, comprendiendo los pagos de impuestos y derechos correspondientes a dichas adquisiciones y arrendamientos, así como los relativos a sus remodelaciones, acondicionamientos, mantenimientos y adecuaciones necesarias. En ese sentido serán cubiertos con cargo al patrimonio fideicomitado los gastos que se causen por la valuación y formalización de la adquisición de los bienes muebles e inmuebles que adquiriera o los bienes inmuebles que rente el IEDF, así como cualquier gasto derivado de los procedimientos legales que el IEDF observará para la contratación de remodelación, acondicionamiento y adecuaciones de los inmuebles que sean adquiridos o arrendados por el IEDF. 2.- Efectuar el pago de los importes derivados de compromisos laborales del IEDF previstos en el plan actuarial que en su oportunidad se formule, o de los compromisos laborales a los que tenga que hacer frente el IEDF.

DISPONIBILIDAD PRESUPUESTAL DEL FIDEICOMISO

Disponibilidad de Recursos al Finalizar el Trimestre Anterior: (11)	Disponibilidad de Recursos al Finalizar el Trimestre de Referencia: (12)	Variación de la Disponibilidad: (13)
26,646,787.96	25,608,226.64	1,038,561.32

ESTADO FINANCIERO DEL FIDEICOMISO

Activo: (14)	Pasivo: (15)	Capital: (16)
25,608,226.64		25,608,226.64

AVANCE PRESUPUESTAL DEL FIDEICOMISO

Naturaleza del Gasto: (17)	Destino del Gasto: (18)	Monto Ejercido (19)

*[Handwritten signature]*



GOBIERNO DE LA  
CIUDAD DE MÉXICO

FIC FIDEICOMISOS CONSTITUIDOS

UNIDAD RESPONSABLE DEL GASTO: 24 A0 00 Instituto Electoral de la Ciudad de México

PERÍODO: Enero-Marzo 2019

DATOS GENERALES DEL FIDEICOMISO

Denominación del Fideicomiso: (3)

Fideicomiso Público, No Paraestatal, Irrevocable e Irreversible Número 2188-7

Gasto corriente

Cumplimiento del fin del fideicomiso

7,262,630.87

Notas:

En el trimestre de referencia se tuvieron ingresos por rendimientos financieros del orden de \$465,004.45 (cuatrocientos sesenta y cinco mil cuatro pesos 45/100 moneda nacional).

En el trimestre de referencia se incrementó el patrimonio del Fideicomiso núm. 2188-7, en \$5,759,065.10 (cinco millones setecientos cincuenta y nueve mil sesenta y cinco pesos 10/100 moneda nacional).

0020







ADPR-1 ADECUACIONES PRESUPUESTALES

UNIDAD RESPONSABLE DEL GASTO: 24 A0 00 Instituto Electoral de la Ciudad de México

PERÍODO: Enero-Marzo 2019

CAPÍTULO DE GASTO	PRESUPUESTO (Pesos con dos decimales)		CAUSAS DE LAS ADECUACIONES AL PRESUPUESTO
	APROBADO	MODIFICADO	
(3)	(4)	(5)	(6)
1000	671,596,502.00	671,596,502.00	No hay vacriación
2000	50,109,947.00	50,468,784.55	Se debe principalmente a la aplicación del artículo Décimo Transitorio de la Ley de Participación Ciudadana del Distrito Federal
3000	234,303,822.00	230,838,484.45	Se debe principalmente a la aplicación del artículo Décimo Transitorio de la Ley de Participación Ciudadana del Distrito Federal
4000	451,743,809.00	451,743,809.00	No hay vacriación
5000	17,725,712.00	20,832,212.00	Se debe principalmente a la aplicación del artículo Décimo Transitorio de la Ley de Participación Ciudadana del Distrito Federal
<b>TOTAL URG</b>	<b>1,425,479,792.00</b>	<b>1,425,479,792.00</b>	

0023

*Handwritten signature and mark*







**INSTITUTO ELECTORAL DE LA CIUDAD DE MÉXICO**  
**SECRETARÍA ADMINISTRATIVA**  
**ESTADO DE SITUACIÓN FINANCIERA**

MARZO DE 2019

MARZO DE 2019

<b>ACTIVO</b>		<b>PASIVO</b>	
<u><b>ACTIVO CIRCULANTE</b></u>		<u><b>PASIVO CIRCULANTE</b></u>	
Efectivo y Equivalentes	304,651,855.5	Cuentas por Pagar a Corto Plazo	49,550,643.5
Derechos a Recibir Efectivo o Equivalentes	2,840,373.5	Documentos por Pagar a Corto Plazo	
Derechos a Recibir Bienes o Servicios		Porción a Corto Plazo de la Deuda Pública a Largo Plazo	
Inventarios		Títulos y Valores a Corto Plazo	
Almacenes		Pasivos Diferidos a Corto Plazo	
Estimación por Pérdida o Deterioro de Activos Circulantes		Fond. y Bienes de Terc. en Gfía. y/o Admón. a Corto Plazo	865,554.6
Otros Activos Circulantes		Provisiones a Corto Plazo	
		Otros Pasivos a Corto Plazo	
<b>TOTAL DE ACTIVOS CIRCULANTES</b>	<b>307,492,229.0</b>	<b>TOTAL DE PASIVOS CIRCULANTES</b>	<b>50,416,198.1</b>
<u><b>ACTIVOS NO CIRCULANTES</b></u>		<u><b>PASIVOS NO CIRCULANTES</b></u>	
Inversiones Financieras a Largo Plazo	22,688,241.3	Cuentas por Pagar a Largo Plazo	
Derechos a Recibir Efectivo o Equivalentes a Largo Plazo		Documentos por Pagar a Largo Plazo	
Bienes Inmuebles, Infraestructura y Construcciones en Proceso	511,223,764.4	Deuda Pública a Largo Plazo	
Bienes Muebles	243,274,752.6	Pasivos Diferidos a Largo Plazo	
Activos Intangibles	0.0	Fond. y Bienes de Terc. en Gfía. y/o Admón. a Largo Plazo	
Depreciación, Deterioro y Amortización Acumulada de Bienes		Provisiones a Largo Plazo	143,438,612.5
Activos Diferidos			
Estimación por Pérdida o Deterioro de Activos No Circulantes	-168,224,601.7	<b>TOTAL DE PASIVOS NO CIRCULANTES</b>	<b>143,438,612.5</b>
Otros Activos No Circulantes			
<b>TOTAL DE ACTIVOS NO CIRCULANTES</b>	<b>608,962,156.7</b>	<b>TOTAL DE PASIVO</b>	<b>193,854,810.6</b>
<b>TOTAL DE ACTIVOS</b>	<b>916,454,385.6</b>	<b>HACIENDA PÚBLICA / PATRIMONIO</b>	
		<u><b>HACIENDA PÚBLICA / PATRIMONIO CONTRIBUIDO</b></u>	<b>587,827,600.5</b>
		Aportaciones	587,827,600.5
		Donaciones de Capital	
		Actualización de la Hacienda Pública/Patrimonio	
		<u><b>HACIENDA PÚBLICA / PATRIMONIO GENERADO</b></u>	<b>134,771,974.5</b>
		Resultados del Ejercicio (Ahorro / Desahorro)	134,771,974.5
		Resultados de Ejercicios Anteriores	
		Revalúos	
		Reservas	
		Rectificaciones de Resultados de Ejercicios Anteriores	
		<u><b>EXCESOS O INSUF. EN LA ACT. DE LA HDA. PÚBL./PATRIM.</b></u>	
		Resultado por Posición Monetaria	
		Resultado por Tenencia de Activos No Monetarios	
		<b>TOTAL HACIENDA PÚBLICA/PATRIMONIO</b>	<b>722,599,575.0</b>
		<b>TOTAL DE PASIVO Y HACIENDA PÚBLICA/PATRIMONIO</b>	<b>916,454,385.6</b>

SUBDIRECTOR DE CONTABILIDAD

C.P. JUAN CARLOS PALOMEQUE MAYA

DIRECTOR DE PLANEACIÓN Y RECURSOS FINANCIEROS

C.P. JUAN CARLOS GONZÁLEZ PIMENTEL

SECRETARIO ADMINISTRATIVO

MTR. ALEJANDRO JEDENCO GONZÁLEZ HERNÁNDEZ

BAJO PROTESTA DE DECIR VERDAD QUE LOS ESTADOS FINANCIEROS Y SUS NOTAS, SON RAZONABLEMENTE CORRECTOS Y SON RESPONSABILIDAD DEL EMISOR

Las notas que acompañan al presente Estado Financiero son parte integral del mismo



**INSTITUTO ELECTORAL DE LA CIUDAD DE MÉXICO**  
**SECRETARÍA ADMINISTRATIVA**  
**ESTADO DE SITUACIÓN FINANCIERA COMPARATIVO**

	AL 31 DE MARZO DE		VARIACIÓN	
	2019	2018	IMPORTE	PORCENTAJE
<b>ACTIVO</b>				
<b>ACTIVO CIRCULANTE</b>				
Efectivo y Equivalentes	304,651,855.5	454,303,099.8	-149,651,244.3	-32.9
Derechos a Recibir Efectivo o Equivalentes	2,840,373.5	4,980,945.5	-2,140,572.0	-43.0
Derechos a Recibir Bienes o Servicios	0.0	0.0	0.0	0.0
Inventarios	0.0	0.0	0.0	0.0
Almacenes	0.0	0.0	0.0	0.0
Estimación por Pérdida o Deterioro de Activos Circulantes	0.0	0.0	0.0	0.0
Otros Activos Circulantes	0.0	0.0	0.0	0.0
<b>TOTAL DE ACTIVOS CIRCULANTES</b>	<b>307,492,229.0</b>	<b>459,284,045.3</b>	<b>-151,791,816.3</b>	<b>-33.0</b>
<b>ACTIVOS NO CIRCULANTES</b>				
Inversiones Financieras a Largo Plazo	22,688,241.3	12,621,402.6	10,066,838.7	79.8
Derechos a Recibir Efectivo o Equivalentes a Largo Plazo	0.0	0.0	0.0	0.0
Bienes Inmuebles, Infraestructura y Construcciones en Proceso	511,223,764.4	511,223,764.4	0.0	0.0
Bienes Muebles	243,274,752.6	204,009,723.0	39,265,029.6	19.2
Activos Intangibles	0.0	0.0	0.0	0.0
Depreciación, Deterioro y Amortización Acumulada de Bienes	0.0	0.0	0.0	0.0
Activos Diferidos	0.0	0.0	0.0	0.0
Estimación por Pérdida o Deterioro de Activos No Circulantes	-168,224,601.7	-148,703,297.7	-19,521,304.0	13.1
Otros Activos No Circulantes	0.0	0.0	0.0	0.0
<b>TOTAL DE ACTIVOS NO CIRCULANTES</b>	<b>608,962,156.7</b>	<b>579,151,592.3</b>	<b>29,810,564.4</b>	<b>5.1</b>
<b>TOTAL DE ACTIVOS</b>	<b>916,454,385.6</b>	<b>1,038,435,637.6</b>	<b>-121,981,252.0</b>	<b>-11.7</b>
<b>PASIVO</b>				
<b>PASIVO CIRCULANTE</b>				
Cuentas por Pagar a Corto Plazo	49,550,643.5	94,293,138.1	-44,742,494.6	-47.5
Documentos por Pagar a Corto Plazo	0.0	0.0	0.0	0.0
Porción a Corto Plazo de la Deuda Pública a Largo Plazo	0.0	0.0	0.0	0.0
Títulos y Valores a Corto Plazo	0.0	0.0	0.0	0.0
Pasivos Diferidos a Corto Plazo	0.0	0.0	0.0	0.0
Fondos y Bienes de Terceros en Garantía y/o Administración a Corto Plazo	865,554.6	665,210.6	200,344.0	30.1
Provisiones a Corto Plazo	0.0	0.0	0.0	0.0
Otros Pasivos a Corto Plazo	0.0	0.0	0.0	0.0
<b>TOTAL DE PASIVOS CIRCULANTES</b>	<b>50,416,198.1</b>	<b>94,958,348.7</b>	<b>-44,542,150.6</b>	<b>-46.9</b>
<b>PASIVOS NO CIRCULANTES</b>				
Cuentas por Pagar a Largo Plazo	0.0	0.0	0.0	0.0
Documentos por Pagar a Largo Plazo	0.0	0.0	0.0	0.0
Deuda Pública a Largo Plazo	0.0	0.0	0.0	0.0
Pasivos Diferidos a Largo Plazo	0.0	0.0	0.0	0.0
Fondos y Bienes de Terceros en Garantía y/o Administración a Largo Plazo	0.0	0.0	0.0	0.0
Provisiones a Largo Plazo	143,438,612.5	123,916,442.1	19,522,170.4	15.8
<b>TOTAL DE PASIVOS NO CIRCULANTES</b>	<b>143,438,612.5</b>	<b>123,916,442.1</b>	<b>19,522,170.4</b>	<b>15.8</b>
<b>TOTAL DE PASIVO</b>	<b>193,854,810.6</b>	<b>218,874,790.8</b>	<b>-25,019,980.2</b>	<b>-11.4</b>
<b>HACIENDA PÚBLICA / PATRIMONIO</b>				
<b>HACIENDA PÚBLICA / PATRIMONIO CONTRIBUIDO</b>				
Aportaciones	587,827,600.5	569,765,281.4	18,062,319.1	3.2
Donaciones de Capital	587,827,600.5	569,765,281.4	18,062,319.1	3.2
Actualización de la Hacienda Pública/Patrimonio	0.0	0.0	0.0	0.0
<b>HACIENDA PÚBLICA / PATRIMONIO GENERADO</b>	<b>134,771,974.5</b>	<b>249,795,565.4</b>	<b>-115,023,590.9</b>	<b>-46.0</b>
Resultados del Ejercicio (Ahorro / Desahorro)	134,771,974.5	249,795,565.4	-115,023,590.9	-46.0
Resultados de Ejercicios Anteriores	0.0	0.0	0.0	0.0
Revalúos	0.0	0.0	0.0	0.0
Reservas	0.0	0.0	0.0	0.0
Rectificaciones de Resultados de Ejercicios Anteriores	0.0	0.0	0.0	0.0
<b>EXCESOS O INSUFICIENCIA EN LA ACT. DE LA HDA. PÚBLICA/PATRIMONIO</b>	<b>0.00</b>	<b>0.00</b>	<b>0.00</b>	<b>0.0</b>
Resultado por Posición Monetaria	0.0	0.0	0.0	0.0
Resultado por Tenencia de Activos No Monetarios	0.0	0.0	0.0	0.0
<b>TOTAL HACIENDA PÚBLICA/PATRIMONIO</b>	<b>722,599,575.0</b>	<b>819,560,846.8</b>	<b>-96,961,271.8</b>	<b>-11.8</b>
<b>TOTAL DE PASIVO Y HACIENDA PÚBLICA/PATRIMONIO</b>	<b>916,454,385.6</b>	<b>1,038,435,637.6</b>	<b>-121,981,252.0</b>	<b>-11.7</b>

SUBODIRECTOR DE CONTABILIDAD

DIRECTOR DE PLANEACIÓN Y RECURSOS FINANCIEROS

SECRETARIO ADMINISTRATIVO

C.P. JUAN CARLOS PALOMEQUE MAYA

C.P. JUAN CARLOS GONZÁLEZ PIMENTEL

MTR. ALEJANDRO HUENGO GONZÁLEZ HERNÁNDEZ

0026

BAJO PROTESTA DE DECIR VERDAD QUE LOS ESTADOS FINANCIEROS Y SUS NOTAS, SON RAZONABLEMENTE CORRECTOS Y SON RESPONSABLES DEL EMISOR

Las notas que acompañan al presente Estado Financiero son parte integral del mismo



**INGRESOS Y OTROS BENEFICIOS**

<b>INGRESOS DE LA GESTIÓN</b>	<b>0</b>
Impuestos	
Cuotas y Aportaciones de Seguridad Social	
Contribuciones de Mejoras	
Derechos	
Productos de Tipo Corriente	
Aprovechamientos de Tipo Corriente	
Ingresos por Venta de Bienes y Servicios	
Ingresos no Comprendidos en las Fracciones de la Ley de Ingresos, Causados en Ejercicios Fiscales Ant. Pendientes de Liquidación o Pago	
<b>PARTICIPACIONES, APORTACIONES, TRANSFERENCIAS, ASIGNACIONES, SUBSIDIOS Y OTRAS AYUDAS</b>	<b>358,333,033.0</b>
Participaciones y Aportaciones	
Transferencias, Asignaciones, Subsidios y Otras Ayudas	358,333,033.0
<b>OTROS INGRESOS Y BENEFICIOS</b>	<b>6,350,271.3</b>
Ingresos Financieros	5,033,198.8
Incremento por Variación de Inventarios	0.0
Disminución del Exceso de Estimaciones por Pérdida, Deterioro u Obsolescencia	0.0
Disminución del Exceso de Provisiones	0.0
Otros Ingresos y Beneficios Varios	1,317,072.5
<b>TOTAL DE INGRESOS Y OTROS BENEFICIOS</b>	<b>364,683,304.3</b>

**GASTOS Y OTRAS PÉRDIDAS**

<b>GASTOS DE FUNCIONAMIENTO</b>	<b>121,020,127.7</b>
Servicios Personales	104,718,060.7
Materiales y Suministros	352,765.0
Servicios Generales	15,949,302.0
<b>TRANSFERENCIAS, ASIGNACIONES, SUBSIDIOS Y OTRAS AYUDAS</b>	<b>108,891,202.1</b>
Transferencias Internas y Asignaciones al Sector Público	0.0
Transferencias al Resto del Sector Público	0.0
Subsidios y Subvenciones	0.0
Ayudas Sociales	108,891,202.1
Pensiones y Jubilaciones	0.0
Transferencias a Fideicomisos, Mandatos y Contratos Análogos	0.0
Transferencias a la Seguridad Social	0.0
Donativos	0.0
Transferencias al Exterior	0.0
<b>PARTICIPACIONES Y APORTACIONES</b>	<b>0.0</b>
Participaciones	
Aportaciones	
Convenios	
<b>INTERESES, COMISIONES Y OTROS GASTOS DE LA DEUDA PÚBLICA</b>	<b>0</b>
Intereses de la Deuda Pública	
Comisiones de la Deuda Pública	
Gastos de la Deuda Pública	
Costo por Coberturas	
Apoyos Financieros	
<b>OTROS GASTOS Y PÉRDIDAS EXTRAORDINARIAS</b>	<b>0.0</b>
Estimaciones, Depreciaciones, Deterioros, Obsolescencias y Amortizaciones	
Provisiones	
Disminución de Inventarios	
Aumento por Insuficiencia de Estimaciones por Pérdida o Deterioro y Obsolescencia	
Aumento por Insuficiencia de Provisiones	
Otros Gastos	0.0
<b>INVERSIÓN PÚBLICA</b>	<b>0</b>
Inversión Pública no Capitalizable	
<b>TOTAL DE GASTOS Y OTRAS PÉRDIDAS</b>	<b>229,911,329.8</b>

**RESULTADOS DEL EJERCICIO (AHORRO / DESAHORRO)** **134,771,974.5**

SUBDIRECTOR DE CONTABILIDAD

DIRECTOR DE PLANEACIÓN Y RECURSOS FINANCIEROS

SECRETARIO ADMINISTRATIVO

C.P. JUAN CARLOS PALOMEQUE MAYA

C.P. JUAN CARLOS GONZÁLEZ PIMENTEL

MTR. ALEJANDRO FIDELICIO GONZÁLEZ HERNÁNDEZ

BAJO PROTESTA DE DECIR VERDAD QUE LOS ESTADOS FINANCIEROS Y SUS NOTAS, SON RAZONABLEMENTE CORRECTOS Y SON RESPONSABILIDAD DEL EMISOR

Las notas que acompañan al presente Estado Financiero son parte integral del mismo



INSTITUTO ELECTORAL DE LA CIUDAD DE MÉXICO  
SECRETARÍA ADMINISTRATIVA  
ESTADO DE ACTIVIDADES COMPARATIVO

	AL 31 DE MARZO DE		VARIACIÓN	
	2019	2018	IMPORTE	PORCENTAJE
<b>INGRESOS Y OTROS BENEFICIOS</b>				
<b>INGRESOS DE LA GESTIÓN</b>	0.0	0.0	0.0	0.0
Impuestos	0.0	0	0.0	0.0
Cuotas y Aportaciones de Seguridad Social	0.0	0	0.0	0.0
Contribuciones de Mejoras	0.0	0	0.0	0.0
Derechos	0.0	0	0.0	0.0
Productos de Tipo Corriente	0.0	0	0.0	0.0
Aprovechamientos de Tipo Corriente	0.0	0	0.0	0.0
Ingresos por Venta de Bienes y Servicios	0.0	0	0.0	0.0
Ingresos no Comprendidos en las Fracciones de la Ley de Ingresos, Causados en Ejercicios Fiscales Ant. Pendientes de Liquidación o Pago	0.0	0	0.0	0.0
<b>PARTICIPACIONES, APORTACIONES, TRANSFERENCIAS, ASIGNACIONES, SUBSIDIOS Y OTRAS AYUDAS</b>	358,333,033.0	662,608,851.0	-304,275,818.0	-45.9
Participaciones y Aportaciones	0.0	0.0	0.0	0.0
Transferencias, Asignaciones, Subsidios y Otras Ayudas	358,333,033.0	662,608,851.0	-304,275,818.0	-45.9
<b>OTROS INGRESOS Y BENEFICIOS</b>	6,350,271.3	5,512,735.5	837,535.8	15.2
Ingresos Financieros	5,033,198.8	5,512,735.5	-479,536.7	-8.7
Incremento por Variación de Inventarios	0.0	0.0	0.0	0.0
Disminución del Exceso de Estimaciones por Pérdida, Retiro o Obsolescencia	0.0	0.0	0.0	0.0
Disminución del Exceso de Provisiones	0.0	0.0	0.0	0.0
Otros Ingresos y Beneficios Varios	1,317,072.5	0.0	1,317,072.5	
<b>TOTAL DE INGRESOS Y OTROS BENEFICIOS</b>	364,683,304.3	668,121,586.5	-303,438,282.2	-45.4
<b>GASTOS Y OTRAS PÉRDIDAS</b>				
<b>GASTOS DE FUNCIONAMIENTO</b>	121,020,127.7	218,191,561.7	-97,171,434.0	-44.5
Servicios Personales	104,718,060.7	179,708,239.9	-74,990,179.3	-41.7
Materiales y Suministros	352,765.0	3,130,642.2	-2,777,877.2	-88.7
Servicios Generales	15,949,302.0	35,352,679.6	-19,403,377.6	-54.9
<b>TRANSFERENCIAS, ASIGNACIONES, SUBSIDIOS Y OTRAS AYUDAS</b>	108,891,202.1	198,587,372.3	-89,696,170.2	-45.2
Transferencias Internas y Asignaciones al Sector Público	0.0	0.0	0.0	0.0
Transferencias al Resto del Sector Público	0.0	0.0	0.0	0.0
Subsidios y Subvenciones	0.0	0.0	0.0	0.0
Ayudas Sociales	108,891,202.1	198,587,372.3	-89,696,170.2	-45.2
Pensiones y Jubilaciones	0.0	0.0	0.0	0.0
Transferencias a Fideicomisos, Mandatos y Contratos Análogos	0.0	0.0	0.0	0.0
Transferencias a la Seguridad Social	0.0	0.0	0.0	0.0
Donativos	0.0	0.0	0.0	0.0
Transferencias al Exterior	0.0	0.0	0.0	0.0
<b>PARTICIPACIONES Y APORTACIONES</b>	0.0	0.0	0.0	0.0
Participaciones	0.0	0.0	0.0	0.0
Aportaciones	0.0	0.0	0.0	0.0
Convenios	0.0	0.0	0.0	0.0
<b>INTERESES, COMISIONES Y OTROS GASTOS DE LA DEUDA PÚBLICA</b>	0.0	0.0	0.0	0.0
Intereses de la Deuda Pública	0.0	0.0	0.0	0.0
Comisiones de la Deuda Pública	0.0	0.0	0.0	0.0
Gastos de la Deuda Pública	0.0	0.0	0.0	0.0
Costo por Coberturas	0.0	0.0	0.0	0.0
Apoyos Financieros	0.0	0.0	0.0	0.0
<b>OTROS GASTOS Y PÉRDIDAS EXTRAORDINARIAS</b>	0.0	1,547,087.1	-1,547,087.1	-100.0
Estimaciones, Depreciaciones, Deterioros, Obsolescencias y Amortizaciones	0.0	0.0	0.0	0.0
Provisiones	0.0	0.0	0.0	0.0
Disminución de Inventarios	0.0	0.0	0.0	0.0
Aumento por Insuficiencia de Estimaciones por Pérdida o Retiro y Obsolescencia	0.0	0.0	0.0	0.0
Aumento por Insuficiencia de Provisiones	0.0	0.0	0.0	0.0
Otros Gastos	0.0	1,547,087.1	-1,547,087.1	-100.0
<b>INVERSIÓN PÚBLICA</b>	0.0	0.0	0.0	0.0
Inversión Pública no Capitalizable	0.0	0.0	0.0	0.0
<b>TOTAL DE GASTOS Y OTRAS PÉRDIDAS</b>	229,911,329.8	418,326,021.1	-188,414,691.3	-45.0
<b>RESULTADOS DEL EJERCICIO (AHORRO / DESAHORRO)</b>	134,771,974.5	249,795,565.4	-115,023,590.9	-46.0

SUBDIRECTOR DE CONTABILIDAD

C.P. JUAN CARLOS PALOMEQUE MAYA

DIRECTOR DE PLANEACIÓN Y RECURSOS FINANCIEROS

C.P. JUAN CARLOS GONZÁLEZ PIMENTEL

SECRETARIO ADMINISTRATIVO

MTRO. ALEJANDRO DOMINGO GONZÁLEZ HERNÁNDEZ

0028

BAJO PROTESTA DE DECIR VERDAD QUE LOS ESTADOS FINANCIEROS Y SUS NOTAS, SON RAZONABLEMENTE CORRECTOS Y SON RESPONSABILIDAD DEL EMISOR

Las notas que acompañan al presente Estado Financiero son parte integral del mismo



INSTITUTO ELECTORAL DE LA CIUDAD DE MÉXICO  
SECRETARÍA ADMINISTRATIVA  
ESTADO DE CAMBIOS EN LA SITUACIÓN FINANCIERA

CONCEPTO	ORIGEN MARZO DE 2019	APLICACIÓN MARZO DE 2019
----------	-------------------------	-----------------------------

**ACTIVO**

**ACTIVO CIRCULANTE**

Efectivo y Equivalentes	149,651,244.3	
Derechos a Recibir Efectivo o Equivalentes	2,140,572.0	
Derechos a Recibir Bienes o Servicios		
Inventarios		
Almacenes		
Estimación por Pérdida o Deterioro de Activos Circulantes		
Otros Activos Circulantes		

**ACTIVOS NO CIRCULANTES**

Inversiones Financieras a Largo Plazo		10,066,838.7
Derechos a Recibir Efectivo o Equivalentes a Largo Plazo		
Bienes Inmuebles, Infraestructura y Construcciones en Proceso		
Bienes Muebles		39,265,029.6
Activos Intangibles		
Depreciación, Deterioro y Amortización Acumulada de Bienes		
Activos Diferidos		
Estimación por Pérdida o Deterioro de Activos No Circulantes	19,521,304.0	
Otros Activos No Circulantes		

**PASIVO**

**PASIVO CIRCULANTE**

Cuentas por Pagar a Corto Plazo		44,742,494.6
Documentos por Pagar a Corto Plazo		
Porción a Corto Plazo de la Deuda Pública a Largo Plazo		
Títulos y Valores a Corto Plazo		
Pasivos Diferidos a Corto Plazo		
Fondos y Bienes de Terceros en Garantía y/o Administración a Corto Plazo	200,344.0	
Provisiones a Corto Plazo		
Otros Pasivos a Corto Plazo		

**PASIVOS NO CIRCULANTES**

Cuentas por Pagar a Largo Plazo		
Documentos por Pagar a Largo Plazo		
Deuda Pública a Largo Plazo		
Pasivos Diferidos a Largo Plazo		
Fondos y Bienes de Terceros en Garantía y/o Administración a Largo Plazo		
Provisiones a Largo Plazo	19,522,170.4	

**HACIENDA PÚBLICA / PATRIMONIO**

**HACIENDA PÚBLICA / PATRIMONIO CONTRIBUIDO**

Aportaciones	18,062,319.1	
Donaciones de Capital		
Actualización de la Hacienda Pública/Patrimonio		

**HACIENDA PÚBLICA / PATRIMONIO GENERADO**

Resultados del Ejercicio (Ahorro / Desahorro)		115,023,590.9
Resultados de Ejercicios Anteriores		
Revalúos		
Reservas		
Rectificaciones de Resultados de Ejercicios Anteriores		

**EXCESOS O INSUFICIENCIA EN LA ACT. DE LA HDA. PÚBLICA/PATRIMONIO**

Resultado por Posición Monetaria		
Resultado por Tenencia de Activos No Monetarios		

**TOTAL DE ACTIVO, PASIVO Y HACIENDA PÚBLICA/PATRIMONIO** 209,097,953.8 209,097,953.8

SUBDIRECTOR DE CONTABILIDAD

C.P. JUAN CARLOS PALOMEQUE MAYA

DIRECTOR DE PLANEACIÓN Y RECURSOS FINANCIEROS

C.P. JUAN CARLOS GONZÁLEZ PIMENTEL

SECRETARIO ADMINISTRATIVO

MTR. ALEJANDRO FIDENCIO GONZÁLEZ HERNÁNDEZ

0029

BAJO PROMESA DE DECIR VERDAD QUE LOS ESTADOS FINANCIEROS Y SUS NOTAS, SON RAZONABLEMENTE CORRECTOS Y SON RESPONSABLES DE LA VERDAD DEL EMISOR

Las notas que acompañan al presente Estado Financiero son parte integral del mismo

RUBROS	MARZO DE 2019	MARZO DE 2018
--------	---------------	---------------

**FLUJO DE EFECTIVO DE LAS ACTIVIDADES DE OPERACIÓN**

<b>ORIGEN</b>	<b>364,683,304.3</b>	<b>668,121,586.5</b>
Impuestos	0.0	0.0
Cuotas y Aportaciones de Seguridad Social	0.0	0.0
Contribuciones de Mejoras	0.0	0.0
Derechos	0.0	0.0
Productos de Tipo Corriente	0.0	0.0
Aprovechamiento de Tipo Corriente	0.0	0.0
Ingresos por Ventas de Bienes y Servicios	0.0	0.0
Otras Contribuciones Causadas en Ejercicios Anteriores	0.0	0.0
Participaciones y Aportaciones	0.0	0.0
Transferencias, Asignaciones, Subsidios y Otras Ayudas	358,333,033.0	662,608,851.0
Otros Orígenes de Operación	6,350,271.3	5,512,735.5
<b>APLICACIÓN</b>	<b>229,911,329.8</b>	<b>416,778,934.0</b>
Servicios Personales	104,718,060.7	179,708,239.9
Materiales y Suministros	352,765.0	3,130,642.2
Servicios Generales	15,949,302.0	35,352,679.6
Transferencias Internas y Asignaciones al Sector Público	0.0	0.0
Transferencias al Resto del Sector Público	0.0	0.0
Subsidios y Subvenciones	0.0	0.0
Ayudas Sociales	108,891,202.1	198,587,372.3
Pensiones y Jubilaciones	0.0	0.0
Transferencias a Fideicomisos, Mandatos y Contratos Análogos	0.0	0.0
Transferencias a la Seguridad Social	0.0	0.0
Donativos	0.0	0.0
Transferencias al Exterior	0.0	0.0
Participaciones	0.0	0.0
Aportaciones	0.0	0.0
Convenios	0.0	0.0
Otras Aplicaciones de Operación	0.0	0.0
<b>FLUJOS NETOS DE EFECTIVO POR ACTIVIDADES DE OPERACIÓN</b>	<b>134,771,974.5</b>	<b>251,342,652.5</b>

**FLUJOS DE EFECTIVO DE LAS ACTIVIDADES DE INVERSIÓN**

<b>ORIGEN</b>	<b>37,583,623.1</b>	<b>517,453,477.1</b>
Bienes Inmuebles, Infraestructura y Construcciones en Proceso		329,957,205.7
Bienes Muebles		6,520,326.3
Otros Orígenes de Inversión	37,583,623.1	180,975,945.1
Estimación por Pérdida o Deterioro de Activos No Circulantes		0.0
<b>APLICACIÓN</b>	<b>39,265,029.6</b>	<b>590,938,482.0</b>
Bienes Inmuebles, Infraestructura y Construcciones en Proceso		339,595,829.5
Bienes Muebles		0.0
Otros Orígenes de Inversión	39,265,029.6	251,342,652.5
<b>FLUJOS NETOS DE EFECTIVO POR ACTIVIDADES DE INVERSIÓN</b>	<b>-1,681,406.5</b>	<b>-73,485,004.9</b>

**FLUJOS DE EFECTIVO DE LAS ACTIVIDADES DE FINANCIAMIENTO**

<b>ORIGEN</b>	<b>21,863,086.4</b>	<b>136,401,673.5</b>
Endeudamiento Neto	0.0	0.0
Interno		
Externo		
Otros Orígenes de Financiamiento	21,863,086.4	136,401,673.5
<b>APLICACIÓN</b>	<b>304,604,898.7</b>	<b>5,656,056.7</b>
Servicios de la Deuda:		
Interno		
Externo		
Otras Aplicaciones de Financiamiento	304,604,898.7	5,656,056.7
<b>FLUJOS NETO DE EFECTIVO POR ACTIVIDADES DE FINANCIAMIENTO</b>	<b>-282,741,812.3</b>	<b>130,745,616.8</b>
<b>INCREMENTO / DISMINUCIÓN NETA EN EL EFECTIVO Y EQUIVALENTES AL EFECTIVO</b>	<b>-149,651,244.3</b>	<b>308,603,264.4</b>
EFECTIVO Y EQUIVALENTES AL EFECTIVO AL INICIO DEL EJERCICIO	454,303,099.8	145,699,835.4
EFECTIVO Y EQUIVALENTES AL EFECTIVO AL FINAL DEL EJERCICIO	304,651,855.5	454,303,099.8

SUBDIRECTOR DE CONTABILIDAD

C.P. JUAN CARLOS PALOMEQUE MAYA

DIRECTOR DE PLANEACIÓN Y RECURSOS FINANCIEROS

C.P. JUAN CARLOS GONZÁLEZ PIMENTEL

SECRETARÍA ADMINISTRATIVA

MTR. ALEJANDRO EIDENCIO GONZÁLEZ HERNÁNDEZ

0030

BAJO PROTESTA DE DECIR VERDAD QUE LOS ESTADOS FINANCIEROS Y SUS NOTAS, SON RAZONABLEMENTE CORRECTOS Y SON RESPONSABLEMENTE DEL EMISOR

Las notas que acompañan al presente Estado Financiero son parte integral del mismo



**INSTITUTO ELECTORAL DE LA CIUDAD DE MÉXICO**  
**SECRETARÍA ADMINISTRATIVA**  
**ESTADO DE VARIACIÓN EN LA HACIENDA PÚBLICA / PATRIMONIO**  
**AL 31 DE MARZO DE 2019**

CONCEPTO	HACIENDA PÚBLICA / PATRIMONIO CONTRIBUIDO	HACIENDA PÚBLICA / PATRIMONIO GENERADO DE EJERCICIOS ANTERIORES	HACIENDA PÚBLICA / PATRIMONIO GENERADO DEL EJERCICIO	AJUSTES POR CAMBIOS DE VALOR	TOTAL
<b>HACIENDA PÚBLICA / PATRIMONIO NETO AL FINAL DEL EJERCICIO ANTERIOR 2016</b>	388,555,257.9	0.0	0.0	0.0	388,555,257.9
<b>RECTIFICACIONES DE RESULTADOS DE EJERCICIOS ANTERIORES</b>	0.0	0.0	0.0	0.0	0.0
Cambios en Políticas Contables					
Cambios por Errores Contables					
<b>PATRIMONIO NETO INICIAL AJUSTADO DEL EJERCICIO</b>	<b>181,210,023.5</b>	<b>0.0</b>	<b>0.0</b>	<b>0.0</b>	<b>181,210,023.5</b>
Aportaciones	181,210,023.5				
Donaciones de Capital					
Actualizaciones de la Hacienda Pública / Patrimonio					
<b>VARIACIONES DE LA HACIENDA PÚBLICA / PATRIMONIO NETO DEL EJERCICIO</b>	<b>0.0</b>	<b>0.0</b>	<b>0.0</b>	<b>0.0</b>	<b>0.0</b>
Resultados del Ejercicio (Ahorro / Desahorro)					
Resultados de Ejercicio Anteriores					
Revalúos					
Reservas					
<b>HACIENDA PÚBLICA / PATRIMONIO NETO AL FINAL DEL EJERCICIO 2017</b>	<b>569,765,281.4</b>	<b>0.0</b>	<b>0.0</b>	<b>0.0</b>	<b>569,765,281.4</b>
<b>CAMBIOS EN LA HACIENDA PÚBLICA / PATRIMONIO 2017</b>	<b>0.0</b>	<b>0.0</b>	<b>0.0</b>	<b>0.0</b>	<b>0.0</b>
Aportaciones					
Donaciones de Capital					
Actualizaciones de la Hacienda Pública / Patrimonio					
<b>VARIACIONES DE LA HACIENDA PÚBLICA / PATRIMONIO NETO DEL EJERCICIO</b>	<b>39,368,146.6</b>	<b>0.0</b>	<b>0.0</b>	<b>0.0</b>	<b>39,368,146.6</b>
Resultados del Ejercicio (Ahorro / Desahorro)	39,368,146.6				
Resultados de Ejercicio Anteriores					
Revalúos					
Reservas					
<b>SALDO NETO EN LA HACIENDA PÚBLICA / PATRIMONIO 2018</b>	<b>609,133,428.0</b>	<b>0.0</b>	<b>0.0</b>	<b>0.0</b>	<b>609,133,428.0</b>
<b>CAMBIOS EN LA HACIENDA PÚBLICA / PATRIMONIO 2018</b>	<b>0.0</b>	<b>0.0</b>	<b>0.0</b>	<b>0.0</b>	<b>0.0</b>
Aportaciones					
Donaciones de Capital					
Actualizaciones de la Hacienda Pública / Patrimonio					
<b>VARIACIONES DE LA HACIENDA PÚBLICA / PATRIMONIO NETO DEL EJERCICIO</b>	<b>0.0</b>	<b>134,771,974.5</b>	<b>0.0</b>	<b>0.0</b>	<b>134,771,974.5</b>
Resultados del Ejercicio (Ahorro / Desahorro)		134,771,974.5			
Resultados de Ejercicio Anteriores					
Revalúos					
Reservas					0.0
<b>SALDO NETO EN LA HACIENDA PÚBLICA / PATRIMONIO 2018</b>	<b>587,827,600.5</b>	<b>134,771,974.5</b>	<b>0.0</b>	<b>0.0</b>	<b>722,599,575.0</b>

SUBDIRECTOR DE CONTABILIDAD

C.P. JUAN CARLOS PALOMEQUE MATA

DIRECTOR DE PLANEACIÓN Y RECURSOS FINANCIEROS

C.P. JUAN CARLOS GONZÁLEZ PIMENTEL

SECRETARIO ADMINISTRATIVO

MTR. ALEJANDRO IDENCIO GONZÁLEZ HERNÁNDEZ

BAJO PROTESTA DE DECIR VERDAD QUE LOS ESTADOS FINANCIEROS Y SUS NOTAS, SON RAZONABLEMENTE CORRECTOS Y SON RESPONSABILIDAD DEL EMISOR

Las notas que acompañan al presente Estado Financiero son parte integral del mismo



INSTITUTO ELECTORAL DE LA CIUDAD DE MÉXICO  
SECRETARÍA ADMINISTRATIVA  
ESTADO ANALÍTICO DE LA DEUDA Y OTROS PASIVOS  
AL 31 DE MARZO DE 2019

DENOMINACIÓN DE LAS DEUDAS	MONEDA DE CONTRATACIÓN	INSTITUCIÓN O O PAÍS ACREEDOR	SALDO INICIAL DEL PERIODO	SALDO FINAL DEL PERIODO
----------------------------	------------------------	-------------------------------	---------------------------	-------------------------

**DEUDA PÚBLICA**

**CORTO PLAZO**

**DEUDA INTERNA**

Instituciones del Crédito  
Títulos y Valores  
Arrendamientos Financieros

**DEUDA EXTERNA**

Organismos Financieros Internacionales  
Deuda Bilateral  
Títulos y Valores  
Arrendamientos Financieros

**SUBTOTAL A CORTO PLAZO**

**LARGO PLAZO**

**DEUDA INTERNA**

Instituciones del Crédito  
Títulos y Valores  
Arrendamientos Financieros

**DEUDA EXTERNA**

Organismos Financieros Internacionales  
Deuda Bilateral  
Títulos y Valores  
Arrendamientos Financieros

**SUBTOTAL A LARGO PLAZO**

**OTROS PASIVOS**

285,423,106.3 193,854,810.6

**TOTAL DEUDA Y OTROS PASIVOS**

285,423,106.3 193,854,810.6

SUBDIRECTOR DE CONTABILIDAD

C.P. JUAN CARLOS PALOMEQUE MAYA

DIRECTOR DE PLANEACIÓN Y RECURSOS FINANCIEROS

C.P. JUAN CARLOS GONZÁLEZ PIMENTEL

SECRETARIO ADMINISTRATIVO

MTRO. ALEJANDRO EIDENCIO GONZÁLEZ HERNÁNDEZ

BAJO PROTESTA DE DECIR VERDAD QUE LOS ESTADOS FINANCIEROS Y SUS NOTAS, SON RAZONABLEMENTE CORRECTOS Y SON RESPONSABILIDAD DEL EMISOR

Las notas que acompañan al presente Estado Financiero son parte integral del mismo

EF-11

0032





**INSTITUTO ELECTORAL DE LA CIUDAD DE MÉXICO**  
**SECRETARÍA ADMINISTRATIVA**  
**ESTADO ANALÍTICO DEL ACTIVO**  
**AL 31 DE MARZO DE 2019**

CONCEPTO	SALDO	CARGOS	ABONOS	SALDO	VARIACION
	INICIAL	DEL PERIODO	DEL PERIODO	FINAL	DEL PERIODO
<b>ACTIVO</b>	894,556,534.7	2,215,126,584.6	2,193,228,733.6	916,454,385.7	21,897,851.0
<b>ACTIVO CIRCULANTE</b>	280,764,065.7	2,214,296,542.3	2,187,568,379.0	307,492,229.0	26,728,163.3
Efectivo y Equivalentes	279,371,609.9	1,853,469,411.8	1,828,189,166.2	304,651,855.5	25,280,245.6
Derechos a Recibir Efectivo o Equivalentes	1,392,455.8	360,827,130.5	359,379,212.8	2,840,373.5	1,447,917.7
Derechos a Recibir Bienes o Servicios					
Inventarios					
Almacenes					
Estimación por Pérdida o Deterioro de Activos Circulantes					
Otros Activos Circulantes					
<b>ACTIVO NO CIRCULANTE</b>	613,792,469.0	830,042.3	5,660,354.6	608,962,156.7	-4,830,312.3
Inversiones Financieras a Largo Plazo	28,025,241.7	323,354.3	5,660,354.6	22,688,241.4	-5,337,000.3
Derechos a Recibir Efectivo o Equivalentes a Largo Plazo	0.0	0.0	0.0	0.0	0.0
Bienes Inmuebles, Infraestructura y Construcciones en Proceso	511,223,764.4	0.0	0.0	511,223,764.4	0.0
Bienes Muebles	242,768,064.6	506,688.0	0.0	243,274,752.6	506,688.0
Activos Intangibles	0.0		0.0	0.0	0.0
Depreciación, Deterioro y Amortización Acumulada de Bienes	-168,224,601.7	0.0	0.0	-168,224,601.7	0.0
Activos Diferidos					
Estimación por Pérdida o Deterioro de Activos No Circulantes					
Otros Activos No Circulantes					

SUBDIRECTOR DE CONTABILIDAD

C.P. JUAN CARLOS PALOMEQUE MAYA

DIRECTOR DE PLANEACIÓN Y RECURSOS FINANCIEROS

C.P. JUAN CARLOS GONZÁLEZ PIMENTEL

SECRETARIO ADMINISTRATIVO

MTR. ALEJANDRO FIDELICIO GONZÁLEZ HERNÁNDEZ

BAJO PROTESTA DE DECORIDAD QUE LOS ESTADOS FINANCIEROS Y SUS NOTAS, SON RAZONABLEMENTE CORRECTOS Y SON RESPONSABILIDAD DEL EMISOR

Las notas que acompañan al presente Estado Financiero son parte integral del mismo

**INSTITUTO ELECTORAL DE LA CIUDAD DE MÉXICO**  
**NOTAS Y COMENTARIOS A LA INFORMACION FINANCIERA**

**A) NOTAS DE DESGLOSE**

**I) NOTAS AL ESTADO DE SITUACION FINANCIERA**

**ACTIVO**

**Efectivo y Equivalentes**

1. La cuenta de efectivo y equivalentes reflejan el saldo de 304,651,855.5 pesos al 31 de marzo de 2019 y se integra como sigue:

<b>EFFECTIVO Y EQUIVALENTES</b> (CIFRAS EN PESOS)		
<b>RUBRO</b>	<b>MARZO 2019</b>	<b>MARZO 2018</b>
<b>Efectivo</b>	<b>26,549.3</b>	<b>430,382.5</b>
<b>Bancos a Corto Plazo</b>	<b>17,279,789.2</b>	<b>53,268,798.7</b>
Banco Mercantil del Norte S.A. de C.V. Cta. Terminación 881	9,325,772.6	4,094,187.6
BBVA Bancomer, S.A. de C.V. Cta. Terminación 7, 8 y 9	9,316,384.5	48,812,283.0
BANAMEX, S.A. de C.V. Cta. Terminación 739	362,071.9	362,328.1
BBVA BANCOMER 0198140413 FDO A TRABAJADORES	-138,028.0	0.0
BTE FIDEICOMISO 2188-7 RESERVA LABORAL	1,588,411.8	0.0
<b>Inversiones a Corto Plazo menor a 3 meses</b>	<b>287,345,517.0</b>	<b>400,603,918.6</b>
BBVA Bancomer Fondos de Inversión BMRGOB3 NC1	31.5	0.0
BBVA Bancomer Fondos de Inversión BMRGOB3 NC2	287,345,485.5	0.0
BBVA Bancomer Fondos de Inversión BMRGOB3 NC3	0.0	400,603,918.6
<b>TOTAL</b>	<b>304,651,855.5</b>	<b>454,303,099.8</b>

3. El saldo al 31 de marzo de 2019, es de 2,840,373.5 pesos y se integra:

<b>DERECHOS A RECIBIR EFECTIVO O EQUIVALENTES Y BIENES O SERVICIOS A RECIBIR</b> (CIFRAS EN PESOS)		
<b>RUBRO</b>	<b>MARZO 2019</b>	<b>MARZO 2018</b>
<b>Derechos a Recibir Efectivo o Equivalentes</b>	<b>976,309.5</b>	<b>3,822,636.8</b>
<b>Deudores Diversos menor a 365 días</b>	<b>976,309.5</b>	<b>3,822,636.8</b>
Pablo César Lezama B.	0.0	0.0
Yuri Gabriel Beltrán Miranda	0.0	0.0
Lisette Rangel Alvarado	0.0	0.0
Vicente Gerardo Almanza Alba	0.0	0.0
Luis A. Allamirano Carreño	0.0	0.0
Delia Gpe. Del Toro López	0.0	0.0
Gerardo Jiménez Espinosa	0.0	0.0
Lisette Rangel Alvarado	0.0	0.0
Miguel Ángel González Malvaez	0.0	0.0
Héctor Fernando Arellano Rivera	0.0	0.0
Oscar Alejandro Rodríguez Paz	0.0	0.0
Idalina Arreola Atilano	0.0	0.0
Salvador G Macías	0.0	0.0
Gustavo Uribe Robles	0.0	0.0
Alejandro Gonzalo Polanco Mireles	0.0	0.0
<b>Adeudos de trabajadores</b>	<b>976,309.5</b>	<b>3,543,092.1</b>
Otros Adeudos de trabajadores	0.0	70,648.6
Diversos	0.0	4,449.3
Reintegro de viaticos	0.0	240,445.8
Ingresos por recuperar a corto plazo	0.0	-35,999.0
BBVA Bancomer, S.A. de C.V. Cta. Terminación 108	0.0	0.0
Coordinadores Distritales	0.0	0.0
<b>Cuentas por cobrar a corto plazo</b>	<b>659,766.1</b>	<b>0.0</b>
Cuentas por cobrar a corto plazo	659,766.1	0.0
<b>Ingresos por recuperar a corto plazo</b>	<b>2,903.0</b>	<b>0.0</b>
Ingresos por recuperar a corto plazo	2,903.0	0.0
<b>Depósitos en Garantía a 365 días</b>	<b>1,201,394.9</b>	<b>1,158,308.7</b>
Sedes Distritales	1,201,394.9	1,158,308.7
<b>TOTAL</b>	<b>2,840,373.5</b>	<b>4,980,945.5</b>

**Bienes Disponibles para su Transformación o Consumo (inventarios)**

4. No aplica

5. No aplica

**0034**

<b>INVENTARIOS</b> (CIFRAS EN PESOS)		
<b>INTEGRACION</b>	<b>MARZO 2019</b>	<b>MARZO 2018</b>

No aplica

**TOTAL**

**Inversiones Financieras**

6. EL Instituto Electoral de la Ciudad de México al 31 de marzo de 2019, tiene dos fideicomisos, el primero, el Fideicomiso Público Paraestatal, Irrevocable e Irreversible Banorte No. 2188-7 con la Subcuenta de Bienes Muebles e Inmuebles y la Subcuenta de Reserva Laboral, ambas subcuentas suman un saldo de 21,297,951.3 pesos y la administración de dicho fideicomiso esta entre el Banco Mercantil del Norte S.A. Institucion de Banca Multiple, Grupo Financiero Banorte (Fiduciario) y el Insituto Electoral de la Ciudad de México (Fideicomitente), el segundo fideicomiso de BANAMEX No.16551-2 Público no Paraestatal, Revocable e Irreversible entre el Banco Nacional de México,S.A. integrante del Grupo Financiero Banamex (Fiduciario) y el IEDF, (Fideicomitente) cuyo saldo al 31 de marzo de 2019 , es de 1,390,290.0 pesos.

7. La valuación del patrimonio de los fideicomisos se reconoce en el activo no circulante y se registra con base a las operaciones de ingresos y egresos realizadas en el periodo correspondiente.

**INVERSIONES FINANCIERAS  
(CIFRAS EN PESOS)**

RUBRO	MARZO 2019	MARZO 2018
<b>Inversiones Financieras a Largo Plazo</b>	<b>22,688,241.3</b>	<b>12,621,402.6</b>
Fideicomiso Banorte, Subcuenta Inmuebles	539,952.3	389,591.7
Fideicomiso Banorte, Subcuenta Rva. Laboral	20,757,999.0	10,781,504.5
Fideicomiso Banamex, Urnas Electrónicas	1,390,290.0	1,450,306.4
<b>TOTAL</b>	<b>22,688,241.3</b>	<b>12,621,402.6</b>

**Bienes Muebles, Inmuebles e Intangibles**

8. El activo fijo se encuentra conciliado con la Dirección de Adquisiciones Control Patrimonial y Servicios; sin embargo, se continúa con el proceso de depuración.

9. El saldo de las cuentas de Bienes Muebles, Inmuebles e Intangibles es por la cantidad de 754,498,517.0 pesos al 31 de marzo de 2019 y se integra:

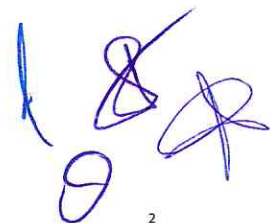
**BIENES MUEBLES, INMUEBLES E INTANGIBLES  
(CIFRAS EN PESOS)**

RUBRO	MARZO 2019	MARZO 2018
<b>Bienes Muebles</b>	<b>243,274,752.6</b>	<b>204,009,723.0</b>
Muebles de oficina y estantería	34,645,992.2	34,532,660.2
Bienes artísticos, culturales y científicos	162,766.4	162,766.4
Equipo de Computo y de tecnologías de la información	144,785,002.6	115,004,814.8
Otros mobiliarios y equipos de administración	5,921,687.6	5,049,441.0
Equipos y aparatos audiovisuales	7,803,108.8	5,443,913.3
Cámaras fotográficas y de video	2,590,041.8	1,909,192.1
Otro mobiliario y equipo educacional y recreativo	25,570.1	25,570.1
Equipo médico y de laboratorio	97,174.3	97,174.3
Vehiculos y equipo terrestre destinados a servidores publicos y servidores admon.	31,972,398.4	29,550,663.6
Otros equipos de transporte	57,776.3	57,776.3
Equipo de defensa y seguridad	134,372.4	134,372.4
Maquinaria y equipo industrial	560,818.9	560,818.9
Sistema de aire acondicionado, calefacción, etc	1,930,686.2	367,548.2
Equipo de comunicación y telecomunicación	6,069,728.6	5,986,939.4
Equipos de generación eléctrica ,aparatos, accesorios	3,708,414.3	3,708,414.3
Herramientas y máquinas - herramientas	805,289.5	613,633.5
Otros equipos	2,003,924.2	804,024.2
<b>Inmuebles</b>	<b>511,223,764.4</b>	<b>172,894,699.4</b>
Edificios no residenciales	0.0	
Edificios no habitacionales	511,223,764.4	172,894,699.4
<b>Intangibles</b>	<b>0.0</b>	<b>0.0</b>
Software	0.0	0.0
<b>TOTAL</b>	<b>754,498,517.0</b>	<b>376,904,422.4</b>

**Revalúos**

**0035**

En el mes de diciembre de 2017, se registró el revalúo de los bienes inmuebles propiedad del Instituto Electoral de la Ciudad de México, el cual representa el monto de la actualización acumulada de los activos.



REVALUOS (CIFRAS EN PESOS)		
RUBRO	MARZO 2019	MARZO 2018
<b>Revaluó de Bienes Inmuebles:</b>	<b>0.0</b>	<b>338,329,065.0</b>
Edificios no habitacionales	0.0	338,329,065.0
<b>TOTAL</b>	<b>0.0</b>	<b>338,329,065.0</b>

#### Estimaciones y Deterioros

Se registró la depreciación y amortización acumulada de los bienes muebles, inmuebles e intangibles conforme a los porcentajes emitidos por CONAC; sin embargo, se continúa el proceso de deprecación.

DEPRECIACIÓN, DETERIORO Y AMORTIZACIÓN ACUMULADA DE BIENES MUEBLES, INMUEBLES E INTANGIBLES (CIFRAS EN PESOS)		
RUBRO	MARZO 2019	MARZO 2018
<b>Depreciación Acumulada de Bienes Muebles:</b>	<b>-167,775,873.7</b>	<b>-148,254,569.7</b>
Dep. Acum de Muebles de oficina y estantería	-24,850,488.7	-23,506,685.9
Dep. Acum de Bienes artísticos, culturales y científicos	-8,628.8	-8,628.8
Dep. Acum de Equipo de Computo y de tecnologías de la información	-96,130,821.8	-81,390,223.7
Dep. Acum de Otros mobiliarios y equipos de administración	-1,904,650.1	-1,502,912.2
Dep. Acum de Equipos y aparatos audiovisuales	-5,384,123.5	-5,168,426.3
Dep. Acum de Cámaras fotográficas y de video	-1,093,385.7	-675,306.3
Dep. Acum de Otro mobiliario y equipo educacional y recreativo	-25,569.1	-25,571.1
Dep. Acum de Equipo médico y de laboratorio	-97,976.5	-97,173.3
Dep. Acum de Vehículos y equipo terrestre destinados a servidores públicos y servidores admon.	-27,840,427.0	-26,335,412.8
Dep. Acum de Otros equipos de transporte	-56,774.3	-56,774.3
Dep. Acum de Equipo de defensa y seguridad	-38,922.4	-38,922.4
Dep. Acum de Maquinaria y equipo industrial	-384,968.5	-318,774.1
DIRECCION DE ADQUISICIONES, CONTROL PATRIMONIAL Y SERVICIOS	-49,228.4	0.0
Dep. Acum de Equipo de comunicación y telecomunicación	-5,828,058.9	-5,341,736.0
Dep. Acum de Equipos de generación eléctrica, aparatos, accesorios	-2,887,875.4	-2,716,651.1
Dep. Acum de Herramientas y máquinas - herramientas	-489,923.3	-397,255.6
Dep. Acum de Otros equipos	-704,051.3	-674,116.0
<b>Depreciación Acumulada de Inmuebles:</b>	<b>-448,728.0</b>	<b>-448,728.0</b>
Dep. Acum de Edificios no habitacionales	-448,728.0	-448,728.0
<b>Intangibles</b>	<b>0.0</b>	<b>0.0</b>
Amortización Acum. de Software	0.0	0.0
<b>TOTAL</b>	<b>-168,224,601.7</b>	<b>-148,703,297.7</b>

#### Otros Activos

11. No aplica

#### Pasivos a Corto Plazo

El saldo de este de este rubro es de 50,416,198.1 pesos al 31 de marzo de 2019 y se integra como sigue:

1. Los proveedores de bienes y servicios tienen un saldo al 31 de marzo de 2019 de 28,071,435.7 pesos y corresponden a los pagos pendientes de realizar al cierre del período y no solicitados por los proveedores.
2. El saldo de fondos en garantía a corto plazo es de 865,554.6 pesos al 31 de marzo de 2019, dicho saldo lo conforman los depósitos realizados por proveedores de bienes y servicios y así garantizar, el cumplimiento de los contratos de prestación de bienes y servicios.
3. El saldo de las retenciones y contribuciones por pagar a corto plazo al 31 de marzo de 2019 es de 16,460,705.0 pesos, éste se integra, de las retenciones de ISR a servidores públicos y aportaciones de seguridad social.
4. El saldo de servicios personales a corto plazo es de -1,947,555.3 pesos al 31 de marzo de 2019, éste representa los pagos pendientes por realizar a servidores públicos.

PASIVOS POR PAGAR A CORTO PLAZO (CIFRAS EN PESOS)	
--	--

0036

RUBRO	MARZO 2019	MARZO 2018
<b>Proveedores de Bienes y Servicios por Pagar a Corto Plazo</b>	<b>28,071,435.7</b>	<b>36,733,187.8</b>
26 de México, S. de R.L. de C.V.	0.0	200,000.0
5M2 Andenes, S.A.P.I. DE C.V.	0.0	0.0
Abastecedora Aragonesa, S.A. de C.V.	0.0	0.0
Administración Tecnología Educación Negocios O.	0.0	0.0
Administración Virtual de Servicios de Limpieza	0.0	1,025,736.4
Advanlech Logística S.A. de C.V.	0.0	0.0
Alberto Durán Toledo	0.0	0.0
Alianza Impresos y Sellos, S.A. de C.V.	0.0	122,366.1
Anial Tecnología, S.A. de C.V.	0.0	0.0
Arne Sidney Aus Den Rutthen Haag	0.0	0.0
Atención Corporativa de México S.A.	0.0	875,638.2
Axa Seguros S.A. de C.V.	848,809.6	850,425.7
Blanca Osbelia Hernández Jiménez	0.0	0.0
Centro de Difusión para las Humanidades y las Artes	0.0	0.0
CICOVISA, S.A. de C.V.	0.0	0.0
Comisión Federal de Electricidad	2,126,161.00	2,535,605.0
Corporación Internacional de Avaluos, S.A. de C.V.	0.0	565,572.3
Corporativo Affuens, S.A. de C.V.	0.0	0.0
Desing 4, S.A. de C.V.	0.0	0.0
Editorial y Serv. Culturales el Dragón Rojo, S.A.	0.0	185,600.0
Electropura S de R.L. de C.V.	0.0	288,163.0
Efectivales S,R,L, de C.V	0.0	1,039,290.0
Digilogis, S.A. DE C.V.	2,510,402.4	0.0
Expansión S.A. de C.V.	0.0	122,960.0
Falm Soluciones Integrales, S.A. de C.V.	0.0	0.0
Gamolive, S.A. de C.V,	0.0	0.0
Gobierno de la CDMX	634,319.0	371,275.0
Gobierno del D.F.	0.0	274,321.0
Government Solutions México SA de CV	0.0	0.0
Grummec Grupo Manufacturero de Materiales Electorales	0.0	0.0
Grupo Comercial y de Impresión Cóndor, SA de CV	0.0	268,324.0
Horacio Sergio Villalobos Rosas	0.0	0.0
HS Soluciones y Sistemas Integrales, S.A. de .CV.	0.0	0.0
IMM Internet Media México, S. de R.L. de C.V.	0.0	0.0
INE	4,361,805.8	4,361,805.8
Integración Tecnologica 360, S.A. DE C.V.	1,548,000.0	0.0
Intellec Digital S.A. de C.V.	164,148.0	164,148.0
Joad Limpieza y Servicios, S.A. de C.V.	0.0	0.0
José Luis Zarate Calderón	0.0	0.0
Layercode Consulting & Services, S.A. de C.V.	0.0	0.0
LDI Associats, S.A. de C.V.	0.0	0.0
Limpia Tec, SA de CV	0.0	121,168.7
Litografía y Empaques Soifs S.A. de C.V.	0.0	229,216.0
Los hijos de la Malinche S.A. de C.V.	0.0	450,000.0
Mantenimiento Automotriz Xola, SA de CV	455,982.9	223,696.3
Marlínz Barranco, S.A. de C.V.	50,639.0	0.0
Metus Group, S.A de C.V.	0.0	0.0
Mich Soluciones en Tecnología de la Información, S.A.	0.0	0.0
Onlinet SA de CV.	0.0	0.0
Oracle S.A, de C.V.	0.0	0.0
Paraiso Peñsur, S.A. de C.V.	0.0	0.0
Periféricos Electrónicos, S.A. DE C.V.	496,334.4	0.0
Policia Aux. Gob. De la CDMX	2,288,725.0	0.0
Radio Movil Dipsa, SA de CV	19,051.0	0.0
Scutte Desing, S.A. de C.V.	0.0	299,490.4
Seguros Inbursa S.A., Grupo Financiero Inbursa	3,557,537.9	0.0
Servicios Electromecánicos aplicados S.A. de C.V	0.0	159,786.4
Sinteg de México, S.A. de C.V.	0.0	0.0
Silvia Patricia Zubiela Rodríguez	0.0	665,840.0
Si vale S.A. de .C.V.	0.0	1,039,290.0
Software Express, SA. de C.V.	0.0	0.0
Talleres Gráficos de México	104,046.4	2,567,344.7
TEAASI Video, S.A. DE C.V.	0.0	59,160.0
Tecnosupport, S.A de C.V.	0.0	269,529.2
Telefonos de México, SAB de C.V.	1,974,765.9	1,837,219.7
Tesorería de la CDMX- Dev. Multas y Sancion a Partidos Politicos	0.0	9,376,434.7
UNAM	50,000.0	0.0
Proveedores Diversos	6,880,707.4	6,183,779.3
<b>Retenciones y Contribuciones por Pagar a Corto Plazo vencimiento a 90 días</b>	<b>16,460,705.0</b>	<b>59,818,159.9</b>
Impuestos por pagar	16,460,705.0	59,818,159.9
<b>Otros Pasivos por Pagar a Corto Plazo vencimiento a 90 días</b>	<b>5,884,057.4</b>	<b>-1,592,999.0</b>
Otras cuentas por pagar	9,690.5	0.0
Servicios personales	-1,947,555.3	1,756,512.8
Otros pasivos diferidos	100.0	0.0
Fondos en garantía a corto plazo	865,554.6	665,210.6
Transferencias por pagar a corto plazo	6,956,267.7	-4,014,722.3

0037

<b>TOTAL</b>	<b>50,416,198.1</b>	<b>94,958,348.7</b>
--------------	---------------------	---------------------

**Pasivo a Largo Plazo**

El saldo de este rubro es de 1473,438,612.5 pesos al 31 de marzo de 2019 y representa las provisiones para hacer frente a juicios mercantiles y demandas laborales.

<b>PASIVOS POR PAGAR A LARGO PLAZO (CIFRAS EN PESOS)</b>		
<b>RUBRO</b>	<b>MARZO 2019</b>	<b>MARZO 2018</b>
Provisiones a largo plazo vencimiento mayor a 365 días	143,438,612.5	123,916,442.1
Provisiones para demandas y juicios	131,353,143.3	114,755,663.1
Provisiones para terminación laboral por mutuo acuerdo	12,085,469.2	9,160,779.0
<b>TOTAL</b>	<b>143,438,612.5</b>	<b>123,916,442.1</b>

**II) NOTAS AL ESTADO DE ACTIVIDADES**

**Ingresos de Gestión:**

1. No aplica

2. Los ingresos recibidos durante el período del 1º de enero al 31 de marzo de 2019, son de 364,683,304.3 pesos y se integran de la siguiente manera:

<b>INGRESOS DE GESTION (CIFRAS EN PESOS)</b>		
<b>RUBRO</b>	<b>MARZO 2019</b>	<b>MARZO 2018</b>
Ingresos y Otros Beneficios	364,683,304.3	668,121,586.5
Participaciones, Aport., Transf., Asignaciones, Subsidios y otras ayudas	358,333,033.0	662,608,851.0
Transferencias y aportaciones del Gobierno de la CDMX	358,333,033.0	662,608,851.0
<b>Otros Ingresos y Beneficios</b>	<b>6,350,271.3</b>	<b>5,512,735.5</b>
Ingresos Financieros	5,033,198.8	5,512,735.5
Disminución de exceso de provisiones	0.0	0.0
Otros ingresos y beneficios varios	1,317,072.5	0.0
<b>TOTAL</b>	<b>364,683,304.3</b>	<b>668,121,586.5</b>

**Gastos y Otros Pérdidas:**

1. Los gastos de funcionamiento del período del 1º de enero al 31 de marzo de 2019, tienen un saldo de 121,020,127.7 pesos, del importe antes referido, el pago de sueldos por Servicios Personales representan el gasto principal, seguido del pago por concepto de Servicios Generales.

Las Transferencias, Asignaciones, Subsidios y Otras Ayudas del período del 1º de enero al 31 de marzo de 2019, tienen un saldo de 108,891,202.1 pesos correspondiente a las Ayudas Sociales otorgadas a las Asociaciones Políticas.

El saldo de Otros gastos y Pérdidas Extraordinarias del 1º de enero al 31 de marzo de 2019, tiene saldo de cero pesos y corresponde a las adquisiciones de Bienes Muebles e Inmuebles del período.

<b>GASTOS Y OTRAS PERDIDAS (CIFRAS EN PESOS)</b>		
<b>RUBRO</b>	<b>MARZO 2019</b>	<b>MARZO 2018</b>
<b>Gastos de Funcionamiento</b>	<b>121,020,127.7</b>	<b>218,191,561.7</b>
Servicios Personales	104,718,060.7	179,708,239.9
Materiales y Suministros	352,765.0	3,130,642.2
Servicios Generales	15,949,302.0	35,352,679.6
<b>Transferencias, Asignaciones, Subsidios y Otras Ayudas</b>	<b>108,891,202.1</b>	<b>198,587,372.3</b>
Ayudas Sociales	108,891,202.1	198,587,372.3
Transferencias a Fideicomisos, Mandatos y Contratos Análogos	0.0	0.0
<b>Otros Gastos y Pérdidas Extraordinarias</b>	<b>0.0</b>	<b>1,547,087.1</b>
Otros gastos	0.0	1,547,087.1
<b>TOTAL</b>	<b>229,911,329.8</b>	<b>418,326,021.1</b>

**III) NOTAS AL ESTADO DE VARIACION EN LA HACIENDA PUBLICA**

**0038**

1. El saldo de la cuenta de Hacienda Pública/Patrimonio al 31 de diciembre de 2018, es de 722,599,575.0 pesos, mismo que integra el resultado al cierre del ejercicio 2018 por 31,482,403.8 pesos

<b>HACIENDA PÚBLICA/PATRIMONIO CONTRIBUIDO (CIFRAS EN PESOS)</b>
--

RUBRO	MARZO 2019	MARZO 2018
<b>Aportaciones:</b>	<b>554,249,979.8</b>	<b>511,223,764.0</b>
<b>Inmuebles</b>	<b>511,223,764.0</b>	<b>172,894,699.0</b>
Edificios no residenciales	511,223,764.0	172,894,699.0
<b>Revalúo de Bienes Inmuebles:</b>	<b>0.0</b>	<b>338,329,065.0</b>
Edificios no residenciales	0.0	338,329,065.0
<b>Bienes Muebles</b>	<b>43,026,215.8</b>	<b>56,861,220.0</b>
Muebles de oficina y estantería	34,532,660.0	34,532,660.0
Bienes artísticos, culturales y científicos	162,766.0	162,766.0
Equipo de Computo y de tecnologías de la información	116,559,610.0	116,559,610.0
Otros mobiliarios y equipos de administración	5,049,441.0	5,049,441.0
Equipos y aparatos audiovisuales	5,443,913.0	5,443,913.0
Cámaras fotográficas y de video	1,909,192.0	1,909,192.0
Otro mobiliario y equipo educacional y recreativo	25,570.0	25,570.0
Equipo médico y de laboratorio	97,174.0	97,174.0
Vehículos y equipo terrestre destinados a servidores públicos y servidores admon.	30,298,769.8	29,550,664.0
Otros equipos de transporte	57,776.0	57,776.0
Equipo de defensa y seguridad	134,372.0	134,372.0
Maquinaria y equipo industrial	560,819.0	560,819.0
Sistema de aire acondicionado, calefacción, etc	367,548.0	367,548.0
Equipo de comunicación y telecomunicación	5,986,939.0	5,986,939.0
Equipos de generación eléctrica ,aparatos, accesorios	3,708,414.0	3,708,414.0
Herramientas y máquinas - herramientas	613,634.0	613,634.0
Otros equipos	804,028.0	804,028.0
Depreciación acumulada del ejercicio de 1999 a diciembre 2018	-163,286,410.0	-148,703,300.0
<b>Intangibles</b>	<b>0.0</b>	<b>0.0</b>
Software	0.0	0.0
<b>Fideicomisos</b>	<b>2,095,217.0</b>	<b>1,680,297.0</b>
Fideicomiso BANORTE	704,920.1	229,984.0
Fideicomiso BANAMEX	1,390,296.8	1,450,313.0
<b>TOTAL</b>	<b>556,345,196.8</b>	<b>569,765,281.0</b>

El saldo de la cuenta de Hacienda Pública/Generado en el periodo del 1º de enero al 31 de marzo de 2019, es de 134,771,974.5 pesos,

HACIENDA PÚBLICA/PATRIMONIO GENERADO (CIFRAS EN PESOS)		
RUBRO	MARZO 2019	MARZO 2018
<b>Patrimonio Generado</b>	<b>134,771,974.5</b>	<b>0.0</b>
Resultados del Ejercicio (Ahorro / Desahorro)	134,771,974.5	0.0
<b>TOTAL</b>	<b>134,771,974.5</b>	<b>-</b>

#### IV) NOTAS AL ESTADO DE FLUJOS DE EFECTIVO

##### Efectivo y equivalentes

1. El saldo de 304,651,855.5 pesos, representa, el disponible en bancos al 31 de marzo de 2019, para hacer frente a los compromisos pendientes de pago al cierre del periodo, los recursos disponibles, se invierten en instrumentos de inversión de bajo riesgo y fácil realización.

EFECTIVO Y EQUIVALENTES (CIFRAS EN PESOS)		
RUBRO	MARZO 2019	MARZO 2018
Efectivo en Bancos - Tesorería	26,549.3	430,382.5
Efectivo en Bancos - Dependencias	17,279,789.2	53,268,798.7
Inversiones Temporales (Hasta 3 meses)	287,345,517.0	400,603,918.6
<b>TOTAL</b>	<b>304,651,855.5</b>	<b>454,303,099.8</b>

0039

#### V) CONCILIACION ENTRE LOS INGRESOS PRESUPUESTARIOS Y CONTABLES, ASI COMO ENTRE LOS EGRESOS PRESUPUESTARIOS Y LOS

La conciliación se presentará atendiendo a lo dispuesto el Acuerdo por el que se emite el formato de conciliación entre los ingresos presupuestarios y contables, así como entre los egresos presupuestarios y los gastos contables.

<b>INSTITUTO ELECTORAL DE LA CIUDAD DE MÉXICO</b>		
Conciliación entre los Ingresos Presupuestarios y Contables		
Correspondiente del 1º de enero al 31 de marzo de 2019.		
(Cifras en pesos)		
<b>1. Ingresos Presupuestarios</b>	<b>358,333,033.0</b>	

<b>2. Más Ingresos contables no presupuestarios</b>		<b>6,350,271.3</b>
Incremento por variación de inventarios	0	
Disminución del exceso de estimaciones por pérdida o deterioro u obsolescencia	0	
Disminución del exceso de provisiones	-	
Otros Ingresos y beneficios varios	1,317,072.5	
Otros Ingresos contables no presupuestarios	5,033,198.8	

<b>3. Menos Ingresos presupuestarios no contables</b>		<b>-</b>
Productos de Capital	0	
Aprovechamientos capital	0	
Ingresos derivados de financiamientos	0	
Otros Ingresos y beneficios varios	0	
Otros Ingresos contables no presupuestarios	0	

<b>4. Ingresos Contables (4 = 1 + 2 -3)</b>		<b>364,683,304.3</b>
---	--	----------------------

<b>INSTITUTO ELECTORAL DE LA CIUDAD DE MÉXICO</b>		
Conciliación entre los Egresos Presupuestarios y los Gastos Contables		
Correspondiente del 1º de enero al 31 de marzo de 2019.		
(Cifras en pesos)		
<b>1. Total de egresos (presupuestarios)</b>	<b>229,911,329.8</b>	

<b>2. Menos egresos presupuestarios no contables</b>		
Mobiliario y equipo de administración		
Mobiliario y equipo educacional y recreativo		
Equipo e instrumental médico y de laboratorio		
Vehículos y equipo de Transporte		
Equipo de defensa y seguridad		
Maquinaria, otros equipos y herramientas		
Activos biológicos		
Bienes inmuebles		
Activos intangibles		
Obra pública en bienes propios		
Acciones y participaciones de capital		
Compra de títulos y valores		
Inversiones en fideicomisos, mandatos y otros análogos		
Provisiones para contingencias y otras erogaciones especiales		
Amortización de la deuda pública		
Adeudos de ejercicios fiscales anteriores (ADEFAS)		
Otros Egresos Presupuestales No Contables		

<b>3. Más gastos contables no presupuestales</b>		<b>-</b>
Estimaciones, depreciaciones, deterioros, obsolescencia y amortizaciones		

0040



Provisiones	
Disminución de inventarios	
Aumento por insuficiencia de estimaciones por pérdida o deterioro u obsolescencia	
Aumento por insuficiencia de provisiones	-
Otros gastos	-
Otros Gastos Contables No Presupuestal	

4. Total de Gasto Contable (4 = 1 -2 + 3)

229,911,329.8

**b ) NOTAS DE MEMORIA (CUENTAS DE ORDEN)**

El Instituto maneja básicamente dos cuentas de orden, la primera , es referente a saldos en la cuenta de almacén de ejercicios anteriores y la segunda corresponde a saldos de monederos electrónicos de gasolina; ambos conceptos en su momento ya fueron registrados como gasto, por tal motivo se manejan en cuentas de orden.

Las cuentas que se manejan para efectos de este documento son los siguientes:

**Cuentas de Orden Contable:**

CUENTAS DE ORDEN CONTABLE (CIFRAS EN PESOS)	
RUBRO	MARZO 2019
Almacén de Bienes de Consumo	7,880,529.6
Bienes de Consumo en Custodia	-7,880,529.6
Monedero Electrónico de Gasolina en Resguardo	586,643.4
Remanente de Monedero Electrónico de Gasolina en Resguardo	-586,643.4
<b>TOTAL</b>	<b>0.0</b>

**c ) NOTAS DE GESTIÓN ADMINISTRATIVA**

**1. Introducción**

Los Estados Financieros de los entes públicos, proveen de información financiera a los principales usuarios de la misma, al Congreso y a los ciudadanos.

A continuación se presenta a la ciudadanía en general para su mayor comprensión los aspectos más relevantes de la operación económica y financiera, así como, el entorno en el cual se desarrolla la operación del IECM, misma, que influye en las decisiones operativas de este ente.

**2. Panorama Económico y Financiero**

La principal condición económico-financiera bajo la cual la Entidad estuvo operando fué: Las aportaciones del Gobierno de la Ciudad de México, los cuales influyeron en la toma de decisiones de tipo administrativo y funcional para dar cumplimiento a las metas institucionales establecidas.

Durante el ejercicio fiscal las condiciones del país fueron bajo un ambiente no inflacionario.

**3. Autorización e Historia**

El 5 de enero de 1999, se publicó en la Gaceta Oficial del Distrito Federal el Código Electoral del Distrito Federal, en cuyo Libro Tercero se creó el Instituto Electoral del Distrito Federal, abriendo sus puertas el 15 de enero de 1999.

Mediante Acuerdo del Consejo General del Instituto Electoral del Distrito Federal ACU-15-02, por el que se aprueba modificar la estructura de la Unidad de Contraloría Interna y el Catálogo General de Cargos y Puestos del Instituto Electoral del Distrito Federal.

Con Acuerdo del Consejo General del Instituto Electoral del Distrito Federal mediante Acuerdo ACU-21-04, por el que aprueba modificar la estructura orgánica de la Dirección Ejecutiva de Organización y Geografía Electoral del IEDF, y se modifica la estructura del Instituto Electoral del Distrito Federal, aprobada por este Órgano Superior de Dirección, el 31 de marzo de 1999.

El Consejo General del Instituto Electoral del Distrito Federal, mediante Acuerdo ACU-011-08, aprobó la reestructura orgánico funcional del Instituto Electoral del Distrito Federal.


A lo largo de su historia el Instituto Electoral del Distrito Federal ha sufrido cambios en su estructura a efecto de mejorar su desempeño, debiéndose destacar que el 29 de diciembre de 2010 se publicó en la Gaceta Oficial del Distrito Federal el Código de Instituciones y Procedimientos Electorales del Distrito Federal, el cual ordenó diversas modificaciones a la estructura orgánica-funcional del Instituto Electoral del Distrito Federal.

Derivado de lo anterior, el Consejo General del Instituto Electoral del Distrito Federal mediante Acuerdos ACU-02-11 y ACU-14-11 aprobó la modificación a la estructura orgánica-funcional del Instituto Electoral del Distrito Federal

El Consejo General del Instituto Electoral del Distrito Federal mediante Acuerdo ACU-42-16, aprobó las modificaciones a la estructura orgánica funcional del Instituto Electoral del Distrito Federal, en acatamiento a lo previsto en el Estatuto del Servicio Profesional Electoral Nacional y del personal de la Rama Administrativa.

El 7 de junio de 2017, se publicó en la Gaceta Oficial de la Ciudad de México, Decreto que contiene las observaciones del Jefe de Gobierno de la Ciudad de México respecto del diverso por el que se abroga el Código de Instituciones y Procedimientos Electorales del Distrito Federal y la Ley Procesal Electoral del Distrito Federal y se expide el Código de Instituciones y Procedimientos Electorales de la Ciudad de México y la Ley Procesal Electoral para Ciudad de México; y se reforman diversas disposiciones de la Ley de Participación Ciudadana del Distrito Federal y del Código Penal para el Distrito Federal.

0041



El 4 de agosto, mediante Acuerdo del Consejo General del Instituto Electoral de la Ciudad de México, IECM/ACU-CG-016/2017, por el que se aprueba el Reglamento Interior del Instituto Electoral de la Ciudad de México, con motivo de la expedición y entrada en vigor del Código de Instituciones y Procedimientos Electorales de la Ciudad de México.

El 4 de agosto, mediante Acuerdo del Consejo General del Instituto Electoral de la Ciudad de México, IECM/ACU-CG-035/2017, por el que se aprueban modificaciones a la estructura orgánica funcional del Instituto Electoral de la Ciudad de México, en acatamiento en las disposiciones en materia electoral de la Constitución Política de la Ciudad de México y del Código de Instituciones y Procedimientos Electorales de la Ciudad de México.

#### 4. Organización y Objeto Social

##### a) Objeto social

Su objeto social es ser depositario de la autoridad electoral y responsable de organizar las elecciones locales y los procedimientos de participación ciudadana en la Ciudad de México.

##### b) Principal actividad

- 1 Contribuir al desarrollo de la vida democrática;
- 2 Fortalecer el régimen de asociaciones políticas;
- 3 Asegurar a los ciudadanos el ejercicio de los derechos político-electorales y vigilar el cumplimiento de sus obligaciones;
- 4 Garantizar la celebración periódica, auténtica y pacífica de las elecciones para renovar a los integrantes del Congreso de la Ciudad de México, al Jefe de Gobierno y de la Alcaldías;
- 5 Garantizar la realización de los procesos electivos de los órganos de representación ciudadana e instrumentos de participación ciudadana conforme a la Ley de Participación;
- 6 Preservar la autenticidad y efectividad del sufragio;
- 7 Promover el voto y la participación ciudadana y la construcción de ciudadanía;
- 8 Difundir la cultura cívica democrática y de la participación ciudadana; y
- 9 Contribuir al desarrollo y adecuado funcionamiento de la institucionalidad democrática, en su ámbito de atribuciones;
- 10 Impulsará la democracia digital abierta, basada en tecnologías de información y comunicación.

##### c) Ejercicio fiscal

El presente documento presenta la información financiera del 1° de enero al 31 de marzo de 2019.

##### d) Régimen jurídico

La normatividad aplicable al Instituto Electoral de la Ciudad de México entre otras son:

- 1 Constitución Política de los Estados Unidos Mexicanos
- 2 Constitución de la Ciudad de México.
- 3 Ley General de Contabilidad Gubernamental
- 4 Ley del Impuesto Sobre la Renta y su Reglamento
- 5 Ley del Impuesto al Valor Agregado y su Reglamento
- 6 Ley de Adquisiciones, para el Distrito Federal y su reglamento
- 7 Ley de Participación ciudadana del Distrito Federal
- 8 Ley de Presupuesto y Gasto Eficiente de la Ciudad de México
- 9 Lineamientos en materia de Adquisiciones, Arrendamientos y Prestación de Servicios de la Ciudad de México
- 10 Normas Generales de Programación, Presupuesto y Contabilidad del Instituto Electoral de la Ciudad de México
- 11 Código Fiscal de la Federación y su Reglamento
- 12 Código Fiscal de la Ciudad de México
- 13 Código de Instituciones y Procedimientos Electorales de la Ciudad de México
- 14 Estatuto de Gobierno de la Ciudad de México
- 15 Estatuto del Servicio Profesional Electoral y demás personal que labore en el Instituto Electoral de la Ciudad de México
- 16 Lineamientos, Procedimientos y Circulares Emitidas por el Instituto Electoral de la Ciudad de México, entre otros.

##### e) Consideraciones fiscales del ente:

El régimen fiscal para las entidades públicas es el correspondiente a personas morales con fines no lucrativos y sus obligaciones fiscales se determinan conforme al objetivo y funciones asignadas en la Constitución Política del Estado Libre y Soberano de México, en la Ley que les da origen o en su Decreto de Creación, salvo los casos en que se realicen actividades distintas a la prestación de servicios públicos.

Tributa en el régimen fiscal título III de la ley del Impuesto Sobre la Renta, que regula a las personas morales con fines no lucrativos y por lo tanto no son sujetos del Impuesto Especial sobre Producción y Servicios, ni de la participación de Utilidades a los Trabajadores.

Tiene las obligaciones como retenedor del Impuesto Sobre la Renta (ISR) en los capítulos de ingresos por salarios y en general por la prestación de un servicio personal subordinado, actividades profesionales (honorarios), sobre los cuales se aplican las disposiciones de la Ley del I.V.A. en materia de retenciones y enteros.

No realiza actos gravados para IVA.

Está obligado a pagar cuotas de seguridad social ante el ISSSTE, SAR Y FOVISSSTE, entre otros.

##### f) Estructura organizacional básica

- 1 El Consejo General.
- 2 La Junta Administrativa.
- 3 Órganos Ejecutivos: La Secretaría Ejecutiva, La Secretaría Administrativa, así como las respectivas Direcciones Ejecutivas.
- 4 Órganos con Autonomía Técnica y de Gestión. La Contraloría General y la Unidad Técnica Especializada de Fiscalización.
- 5 Órganos Técnicos: Las Unidades Técnicas.
- 6 Órganos Desconcentrados: Las Direcciones Distritales y Consejos Distritales.
- 7 Mesas Directivas de Casilla.

0042



**g) Fideicomisos, mandatos y análogos de los cuales es fideicomitente o fiduciario**

- 1 Fideicomiso número 2188-7.  
Disponibilidad de recursos al 31 de marzo de 2019: 21,297,951.3 pesos.
- 2 Fideicomiso número 16551-2.  
Disponibilidad de recursos al 31 de marzo de 2019: 1,390,290.0 pesos

**5. Bases de Preparación de los Estados Financieros**

Los estados financieros han sido preparados por la Administración del Instituto Electoral con apego a lo establecido en las Leyes, Normas y demás disposiciones gubernamentales aplicables en la materia, como son; Ley General de Contabilidad Gubernamental, la Ley Federal de Presupuesto y Responsabilidad Hacendaria y su Reglamento, así como la normativa emitida por el Consejo Nacional de Armonización Contable (CONAC), y en observancia además de la Normatividad Contable y Presupuestal de la Administración Pública de la Ciudad de México, entre otras.

La contabilidad registra a detalle cuentas de activo, pasivo, patrimonio, costos y gastos, así como cuentas de orden, de conformidad con el catálogo de cuentas del Instituto. El registro de las operaciones financieras y presupuestales está respaldada por los documentos originales comprobatorios y justificantes correspondientes. Los registros consideran valores devengados, es decir, que el registro de las transacciones se efectúa conforme a la fecha de su realización, independientemente a la de su pago.

**6. Políticas de Contabilidad Significativas**

a) Actualización:

Estas inversiones se registran a su costo de adquisición o construcción, incluyendo todos los gastos y costos relacionados con la adquisición así como el Impuesto al Valor Agregado.

Las adquisiciones de activo fijo se registran como inversión y como incrementos al patrimonio, en el momento en que se adquieren los bienes y se reconocen en los egresos del ejercicio, afectando el activo fijo y bancos y la depreciación del activo como gasto.

A partir del mes de marzo de 2017 el Instituto Electoral del Distrito Federal reconoce la depreciación de los bienes muebles, inmuebles e intangibles.

b) Informar sobre la realización de operaciones en el extranjero y de sus efectos en la información financiera gubernamental.

El Instituto Electoral de la Ciudad de México no tiene operaciones en el extranjero.

c) Método de valuación de la inversión en acciones en el Sector Paraestatal

El Instituto Electoral de la Ciudad de México, no tiene inversión en acciones en el Sector Paraestatal.

d) Sistema y método de valuación de inventarios.

El Instituto Electoral de la Ciudad de México, utiliza, el costo promedio como método de valuación de inventarios.

e) Beneficios a empleados:

El Instituto Electoral de la Ciudad de México, no cuenta, con un cálculo actuarial actualizado de su pasivo laboral, con la finalidad de estimar el valor presente de gastos por este concepto.

f) Provisiones:

Las obligaciones laborales relacionadas con la prima de antigüedad, las indemnizaciones y compensaciones que se tengan que pagar a los empleados que dejen de prestar sus servicios bajo ciertas circunstancias, incluso por despidos injustificados resueltos por los tribunales correspondientes, se reconocen contablemente en el ejercicio en que se pagan y se afecta el pasivo respectivo.

El Instituto Electoral de la Ciudad de México, cuenta con la creación de un pasivo laboral para hacer frente a situaciones de contingencias o programadas en las cuales se tenga que finiquitar una relación laboral, en este sentido, el IECM cuenta con un estudio actuarial al 30 de junio de 2012.

g) Cambios en políticas contables y corrección de errores junto con la revelación de los efectos que se tendrá en la información financiera del ente público, ya sea retrospectivos o prospectivos.

El Instituto Electoral de la Ciudad de México, se encuentra, en proceso de implementación integral de la adopción de la Ley General de Contabilidad Gubernamental, lo cual implicará cambios en sus políticas contables y procedimientos administrativos.

h) Reclasificaciones:

Todas las reclasificaciones están impactadas en los estados financieros que se presentan.

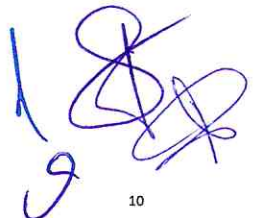
i) Depuración y cancelación de saldos.

La depuración de aquellos saldos contables que por su propia naturaleza se deben reclasificar o cancelar de conformidad con lo estipulado en la norma emitida por la autoridad competente, se realiza constantemente.

**7. Posición en Moneda Extranjera y Protección por Riesgo Cambiario**

No Aplica

0043



## 8. Reporte Analítico del Activo

Los activos fijos, son las inversiones que el Instituto Electoral hace en bienes tangibles en su beneficio, con carácter permanente, con el propósito de usarlos no de venderlos.

Las inversiones en bienes de activo fijo, son registradas a su valor de adquisición.

Los activos fijos que posee el Instituto Electoral se adquieren por medio de Compra, Transferencia o Donación y se registran al valor original consignado en las facturas de compra o en su caso, en los avalúos y/o actas respectivas.

Activos fijos dañados, obsoletos e inservibles.

Anualmente se elabora un programa para el destino final de los bienes muebles, el cual se opera de acuerdo con las necesidades institucionales y define su destino final.

## 9. Fideicomisos, Mandatos y Análogos

Fideicomiso BANORTE 2188-7:

De conformidad con el acuerdo ACU-034-07 de fecha 5 de diciembre de 2007 se aprobó la constitución de un fideicomiso que tiene por objeto el incremento del patrimonio del Instituto, consistente en la adquisición de bienes muebles e inmuebles y para la conformación inicial de la reserva del pasivo laboral del Instituto con sus trabajadores.

Con fecha 21 de diciembre de 2007 se celebró el contrato de fideicomiso No. 2188-7 revocable de inversión y administración entre Banco Mercantil del Norte, S.A., Institución de Banca Múltiple, Grupo Financiero Banorte (Fiduciario) y el Instituto (Fideicomitente) siendo fines del fideicomiso, entre otros, los siguientes:

Que la fiduciaria invierta, reinvierta y administre el patrimonio del fideicomiso.

La Fiduciaria en acatamiento de las instrucciones escritas por el fideicomitente entregue al mismo mediante abono en cuenta bancaria las cantidades que le indique.

Asimismo, la Fiduciaria está facultada para cargar al patrimonio del fideicomiso todos los gastos, comisiones o cualquier otra erogación que se deriven de la administración e inversión de los recursos del fideicomiso. El fideicomiso tendrá una duración de 5 años.

El 22 de abril de 2008, fué celebrado el primer convenio modificatorio al contrato de fideicomiso No. 2188-7 signado entre Banco Mercantil del Norte, S.A., Institución de Banca Múltiple, Grupo Financiero Banorte y el Instituto.

Con base al Segundo Convenio Modificatorio al contrato de Fideicomiso de Inversión y Administración identificado con el Número 2188-7 BANORTE, de fecha diez de noviembre de 2009, en la Cláusula Modificada Décima Sexta, Vigencia : La duración de "EL FIDEICOMISO", será la necesaria para cumplir con los fines del mismo y podrá extinguirse por cualquiera de las causas a que se refiere el artículo 392, de la Ley General de Títulos y Operaciones de Crédito, a excepción de la señalada en la fracción VI, del mismo artículo ya que "LA FIDEICOMITENTE" no se reserva el derecho de revocarlo, pero si determinar su extinción en apego a las decisiones del Consejo General de el "IEDF".

En cumplimiento al ACU-08-10 de fecha 27 de enero de 2010 en el cual, el Consejo General del Instituto Electoral del Distrito Federal, instruye celebrar un tercer convenio modificatorio al fideicomiso 2188-7 a efecto de que el objeto del mismo contemple la cobertura de las erogaciones derivadas del arrendamiento, mantenimiento y adecuación de los bienes inmuebles que requiere el IEDF para el desarrollo de sus funciones.

Fideicomiso BANAMEX 16551-2, Urnas electrónicas

Con base en el acuerdo ACU-959-09 de fecha 18 de diciembre de 2009 se aprobó la constitución de un fideicomiso que tendrá por objeto favorecer la incorporación y el desarrollo de instrumentos tecnológicos para la organización de procesos electorales y de participación ciudadana, con una aportación inicial de 56,500,000.00 pesos.

Con fecha 29 de enero de 2010 se celebró el contrato de fideicomiso No. 16551-2 público, no paraestatal, revocable e irreversible entre Banco Nacional de México, S.A., integrante del Grupo Financiero Banamex (Fiduciario) y el Instituto (Fideicomitente) siendo fines del fideicomiso, entre otros:

Conformación de un fondo financiero que permita al Instituto la incorporación y el desarrollo de instrumentos tecnológicos para la organización de procesos electorales y de participación ciudadana en el Distrito Federal.

Asimismo la Fiduciaria está facultada para cargar al patrimonio del fideicomiso todos los gastos, comisiones o cualquier otra erogación que se deriven de la administración e inversión de los recursos del fideicomiso.

1er Convenio modificatorio al contrato de fideicomiso 16551-2 de fecha 28 de diciembre de 2011, referente a las modificaciones de las cláusulas V, VII, VIII y IX concerniente al objeto del fideicomiso, establecimiento del comité técnico, funcionamiento y facultades así como obligaciones de dicho comité.

La duración del fideicomiso será la necesaria para cumplir con el fin del mismo.

## 10. Reporte de la Recaudación

No Aplica

## 11. Información sobre la Deuda y el Reporte Analítico de la Deuda

No Aplica

## 12. Calificaciones otorgadas

No Aplica

## 13. Proceso de Mejora


El Instituto Electoral está inmerso en un proceso continuo de mejora administrativa y organizacional operativa.

## 14. Información por Segmentos

No Aplica

## 15. Eventos Posteriores al Cierre

0044



11

No han ocurrido hechos en el período posterior al mes de diciembre, que afecten económicamente estas cifras o que den mayor evidencia sobre las mismas

**16. Partes Relacionadas**

No existen partes relacionadas que pudieran ejercer influencia significativa sobre la toma de decisiones financieras y operativas.

**Nota: Estas notas son parte integral de los estados financieros del IECM.**

**BAJO PROTESTA DE DECIR VERDAD QUE LOS ESTADOS FINANCIEROS Y SUS NOTAS, SON RAZONABLEMENTE CORRECTOS Y SON RESPONSABILIDAD DEL EMISOR**

**0045**



Handwritten signature in blue ink, consisting of several loops and a long horizontal stroke.