



GOBIERNO DE LA
CIUDAD DE MÉXICO

SECRETARÍA DE
ADMINISTRACIÓN Y FINANZAS

INFORME DE AVANCE
TRIMESTRAL ENERO-JUNIO 2019

29A000 UNIVERSIDAD AUTÓNOMA DE LA CIUDAD DE MÉXICO

INFORME DE AVANCE TRIMESTRAL
ENERO- JUNIO 2019

Titular:



DR. GALDINO MORAN LÓPEZ
RECTOR

Responsable:



MTRA. RAQUEL TORRES MARÍN
ENCARGADA DEL DESPACHO DE LA TESORERÍA



001

CIUDAD INNOVADORA
Y DE DERECHOS



MATRIZ DE CONTROL DEL INFORME DE AVANCE TRIMESTRAL
Unidad Responsable del Gasto: 29A000 UNIVERSIDAD AUTÓNOMA DE LA CIUDAD DE MÉXICO
Enero-Junio 2019¹⁹

TÍTULO	DESCRIPCIÓN	CATEGORÍA				OBSERVACIONES
		EJERCICIOS PRESUPUESTALES		EJERCICIOS ANTERIORES		
		2019	2018	2018	2017	
CARÁTULA	CARÁTULA DEL INFORME DE AVANCE TRIMESTRAL	X		X	X	
RESUMEN EJECUTIVO	RESUMEN EJECUTIVO DEL INFORME DE AVANCE TRIMESTRAL	X		X	X	
IPRF	INGRESOS POR RUBRO DE FINANCIAMIENTO	X		X	X	
EPCE	EJERCICIO PRESUPUESTAL EN CLASIFICACIÓN ECONÓMICA	X		X		
EPCF	EJERCICIO PRESUPUESTAL EN CLASIFICACIÓN FUNCIONAL	X		X	X	
EPPCP	EVOLUCIÓN PROGRAMÁTICO-PRESUPUESTAL POR CATEGORÍA PROGRAMÁTICA	X		X	X	
APP-RF	APP-RF AVANCE PROGRAMÁTICO-PRESUPUESTAL DE ACTIVIDADES INSTITUCIONALES FINANCIADAS CON RECURSOS DE ORIGEN FEDERAL	X		X	X	
PPI	PROGRAMAS Y PROYECTOS DE INVERSIÓN		X			
IAPP	INDICADORES ASOCIADOS A PROGRAMAS PRESUPUESTARIOS		X			
ADS-1	AYUDAS, DONATIVOS Y SUBSIDIOS	X		X	X	
ADS-2	AYUDAS, DONATIVOS Y SUBSIDIOS A FIDEICOMISOS		X			
FIC	FIDEICOMISOS CONSTITUIDOS		X			
REA-1	REMANENTES DE EJERCICIOS ANTERIORES	X		X	X	
REA-2	REINTEGROS DEL EJERCICIO ANTERIOR		X			
ADPR-1	ADECUACIONES PRESUPUESTALES POR CAPÍTULO DE GASTO	X		X	X	
ADPR-2	ADECUACIONES PRESUPUESTALES POR PROYECTOS, ACCIONES O PROGRAMAS	X		X	X	
TOTAL						

Elaboró

C. Gerardo Mondragón Cruz
C. Gerardo Mondragón Cruz
Control Presupuestal

Autorizó

Mtra. Raquel Torres Marín
Mtra. Raquel Torres Marín
Encargada del Despacho de la Tesorería

002



GOBIERNO DE LA
CIUDAD DE MÉXICO

SECRETARÍA DE
ADMINISTRACIÓN Y FINANZAS

RESUMEN EJECUTIVO

INFORME DE AVANCE TRIMESTRAL

Unidad Responsable del Gasto: 1	29A000 UNIVERSIDAD AUTÓNOMA DE LA CIUDAD DE MEXICO
Período: 2	Enero-Junio 2019

DESCRIPCIÓN	EXPLICACIÓN
1.- Explicación general a las variaciones del presupuesto programado respecto al ejercicio al periodo	La variación que se presenta es derivado de que a finales del mes de mayo, el Sexto Consejo Universitario aprobó a las área de las Universidad, su presupuesto para el capitulo de servicios personales.
2.- Principales acciones realizadas durante el periodo	<p>La UACM ofreció servicio educativo a una comunidad de 16,388 estudiantes distribuidos en sus cinco planteles de la siguiente manera: 1,641 para Casa Libertad, 6,885 en San Lorenzo Tezonco, Centro Histórico con 1,631; Del Valle con 1,471 estudiantes, en plantel Cuauhtepc 4,505 y 255 en el programa PESKER.</p> <p>En total, la UACM ofreció servicio educativo de nivel superior para 16,388 personas distribuidas en sus cinco planteles en nivel licenciatura o posgrado y en el programa PESKER solamente a nivel licenciatura.</p> <p>Acciones Realizadas: 224 eventos de difusión y extensión universitaria; 13 presentaciones artísticas, 16 presentaciones del Ensemble Coral y Sinfónica de la UACM y Teatro Popular Universitario, 30 Talleres, 41 proyecciones cine/documental, 13 exposiciones, 4 Ferias de libros y festivales, 34 presentaciones de libros y actividades de fomento a la lecturas, 11 cursos, 35 conferencias, 1 diplomado, 3 seminarios, 13 encuentros, foros, coloquios y jornadas, 1 visitas guiadas, 9 actividades varias. Con los cuales se beneficio a una población 10,405 personas (Estudiantes, académicos y población en general)</p> <p>Se publicaron cinco libros, uno de ellos mediante un convenio de coedición</p> <p>Se logró la firma del convenio interinstitucional Red Universitaria de Gestión Cultural (RUGCMx)</p>

003

Unidad Responsable del Gasto: 11	29A000 UNIVERSIDAD AUTONOMA DE LA CIUDAD DE MEXICO
Periodo: 11	Enero-Junio 2019

DESCRIPCIÓN	EXPLICACIÓN
3.- Explicación general a las acciones realizadas con recurso de origen federal.	A la fecha, el convenio de apoyo financiero se encuentra en firma de los funcionarios de esta casa de estudios.

Elaboró


C. Gerardo Mondragón Cruz
Control Presupuestal

Autorizó


Mtra. Raquel Torres Marín
Encargada del Despacho de la Tesorería

004



IPRF INGRESOS POR RUBRO DE FINANCIAMIENTO				
Unidad Responsable de Gasto: 29A000 UNIVERSIDAD AUTÓNOMA DE LA CIUDAD DE MÉXICO				
Período: Enero-Junio 2019				
RUBRO DE INGRESOS	INGRESOS (Pesos con dos decimales)		IMPORTE DE LA VARIACIÓN (6=#5-4)	EXPLICACIONES A LAS VARIACIONES
	ESTIMADOS	CAPTADOS		
INGRESOS POR VENTA DE BIENES Y VENTA DE BIENES	313,360,283.71 22,000.00	313,360,283.71 22,000.00	-	Estos ingresos corresponden a la venta de bases de licitación, los cuales serán integrados a los Fondos del siguiente ejercicio.
VENTA DE SERVICIOS	1,105,110.60	1,105,110.60	-	Estos ingresos corresponden a la recuperación por la venta de vales de comedores a la comunidad universitaria y por la venta de publicaciones realizadas por la universidad, los cuales serán integrados a los Fondos en el siguiente ejercicio.
INGRESOS DIVERSOS VENTA DE INVERSIONES	- 23,195,401.62	- 23,195,401.62	-	Estos ingresos corresponden a recursos obtenidos derivados de intereses generados en donde la Universidad administra sus recursos, los cuales serán integrados al Fondo de becas en el siguiente ejercicio.
OTROS	100,472.13	100,472.13	-	Estos ingresos corresponden a sanciones aplicadas a proveedores y prestadores de servicios, los cuales serán integrados a los Fondos en el siguiente ejercicio.
OTROS (FONDOS)	288,937,299.36	288,937,299.36	-	En este periodo se adicionaron ingresos derivado de que el pleno del Cuarto Consejo Universitario mediante acuerdo UACM/CU-4/EX-07/016/16, aprobó la creación de Fondos con los recursos remanentes de ejercicio anteriores y de los ejercicios subsecuentes.
GRAN TOTAL TRANSFERENCIAS, - CORRIENTES - CAPITAL	595,935,018.00 595,935,018.00	595,935,018.00 595,935,018.00	- - -	
TOTAL TRANSFERENCIAS, ASIGNACIONES, - CORRIENTES - CAPITAL	595,935,018.00 595,935,018.00	595,935,018.00 595,935,018.00	- - -	

005



IPRF INGRESOS POR RUBRO DE FINANCIAMIENTO				
Unidad Responsable de Gasto: 29A000 UNIVERSIDAD AUTÓNOMA DE LA CIUDAD DE MÉXICO				
Período: Enero-Junio 2019				
RUBRO DE INGRESOS	INGRESOS (Pesos con dos decimales)		IMPORTE DE LA VARIACIÓN (6)=5-4	EXPLICACIONES A LAS VARIACIONES
	ESTIMADOS	CAPTADOS		
TOTAL TRANSFERENCIAS, ASIGNACIONES,	-	-	-	
- CORRIENTES	-	-	-	
- CAPITAL	-	-	-	
TOTAL	909,295,301.71	909,295,301.71	-	

Elaboró

C. Gerardo Mondragón Cruz
C. Gerardo Mondragón Cruz
Control Presupuestal

Autorizó

Mtra. Raquel Torres Marín
Mtra. Raquel Torres Marín
Encargada del Despacho de la Tesorería

006

CIUDAD INNOVADORA
Y DE DERECHOS



EPCÉ EJERCICIO PRESUPUESTAL EN CLASIFICACIÓN ECONÓMICA

Unidad Responsable de Gasto: 29A000 UNIVERSIDAD AUTÓNOMA DE LA CIUDAD DE MÉXICO

Período: Enero-Junio 2019

CAP	PRESUPUESTO (Pesos con dos decimales)				VARIACIÓN		A) EXPLICACIÓN A LAS VARIACIONES DEL PRESUPUESTO DEVENGADO RESPECTO DEL PROGRAMADO B) EXPLICACIÓN A LAS VARIACIONES DEL PRESUPUESTO EJERCIDO RESPECTO AL DEVENGADO
	PROGRAMADO	DEVENGADO	EJERCIDO	PAGADO	(8)=5-4	(9)=6-5	
TOTAL GASTO CORRIENTE							
	795,849,774.76	685,600,344.08	590,295,665.04	590,295,665.04			
1000	558,592,143.66	592,269,106.39	511,595,943.10	511,595,943.10	33,676,962.73	80,673,163.29	A) La variación que se presenta es derivado de que a finales del mes de mayo, el Sexto Consejo Universitario aprobó a las área de las Universidad, su presupuesto para el capitulo de servicios personales. B) La variación que se presenta es derivado de provisiones para el pago de servicios personales, que serán ejercidos y pagados en la primera quincena del mes de julio, por conceptos de aportaciones y prestaciones.
2000	42,627,453.62	12,690,149.05	10,138,758.51	10,138,758.51	29,937,304.57	2,551,390.54	A) La variación que se presenta es derivado de que a finales del mes de mayo, el Sexto Consejo Universitario aprobó a las área de las Universidad su presupuesto para este capitulo, motivo por el cual estas están elaborando sus requerimientos de bienes, para la operación. B) La variación que se presenta es derivado de provisiones para el pago de bienes, ya recibidos en el almacén pero que no se ha realizado el pago.
3000	136,764,645.17	59,259,763.42	47,653,062.45	47,653,062.45	77,504,881.75	11,606,700.97	A) La variación que se presenta es derivado de que a finales del mes de mayo, el Sexto Consejo Universitario aprobó a las área de las Universidad su presupuesto para este capitulo, motivo por el cual estas están elaborando sus requerimientos de servicios, para la operación. B) La variación que se presenta es derivado de provisiones para el pago de servicios básicos, de los cuales ya se cuenta con el comprobante fiscal para el pago.
4000	57,865,532.31	21,381,325.22	20,907,900.98	20,907,900.98	36,484,207.09	473,424.24	A) La variación que se presenta es derivado de que a finales del mes de mayo, el Sexto Consejo Universitario aprobó a las área de las Universidad su presupuesto para este capitulo, motivo por el cual estas están elaborando sus requerimientos principalmente para becas, apoyos a visita e impresiones de tesis. B) La variación que se presenta es derivado de provisiones para el pago de becas e impresiones de tesis.



EPCE EJERCICIO PRESUPUESTAL EN CLASIFICACIÓN ECONÓMICA

Unidad Responsable de Gasto: 29A000 UNIVERSIDAD AUTÓNOMA DE LA CIUDAD DE MÉXICO

Período: Enero-Junio 2019

CAP	PRESUPUESTO (Pesos con dos decimales)				VARIACION		A) EXPLICACIÓN A LAS VARIACIONES DEL PRESUPUESTO DEVENGADO RESPECTO DEL PROGRAMADO
	PROGRAMADO	DEVENGADO	EJERCIDO	PAGADO	S1=5-4	S1=6-5	B) EXPLICACIÓN A LAS VARIACIONES DEL PRESUPUESTO EJERCIDO RESPECTO AL DEVENGADO
TOTAL GASTO DE CAPITAL	101,224,786.07	6,380,282.68	6,020,562.07	6,020,562.07			
5000	50,033,780.21	6,380,282.68	6,020,562.07	6,020,562.07	43,653,497.53	359,720.61	A) La variación que se presenta es derivado de que a finales del mes de mayo, el Sexto Consejo Universitario aprobó a las área de las Universidad su presupuesto para este capitulo, motivo por el cual estas están elaborando sus requerimientos de bienes muebles, para la operación. B) No aplicable.
6000							A) B)
7000	51,191,005.86				51,191,005.86		A) La variación que se presenta se debe a que se generaron ingresos por sanciones a proveedores, recuperación de gasto de alimentos en los Comedores Universitarios, ventas de bases, y ventas de publicaciones los cuales serán integrados a los fondos en el siguiente ejercicio. B)
TOTAL URG	897,074,560.83	691,980,626.76	596,316,227.11	596,316,227.11			

Elaboró


C. Gerardo Mondragón Cruz
Control Presupuestal

Autorizó


Mtra. Raquel Torres Marín
Encargada del Despacho de la Tesorería

008



EPCF EJERCICIO PRESUPUESTAL EN CLASIFICACIÓN FUNCIONAL

Unidad Responsable de Gasto: 29A000 UNIVERSIDAD AUTÓNOMA DE LA CIUDAD DE MÉXICO

Período: Enero-Junio 2019

FI	F	SF	DENOMINACIÓN	PRESUPUESTO (Pesos con dos decimales)				VARIACIÓN	
				PROGRAMADO (1)	DEVENGADO (2)	EJERCIDO (3)	PAGADO (4)	5=2-1	6=3-2
02	05	03	DESARROLLO SOCIAL EDUCACION Educación Superior	897,074,560.83	691,980,626.76	596,316,227.11	596,316,227.11	(205,093,934.07)	(95,664,399.65)
			TOTAL URG	897,074,560.83	691,980,626.76	596,316,227.11	596,316,227.11	(205,093,934.07)	(95,664,399.65)

Elaboró

C. Gerardo Mondragón Cruz
C. Gerardo Mondragón Cruz
Control Presupuestal

Autorizó

Mtra. Raquel Torres Marín
Mtra. Raquel Torres Marín
Encargada del Despacho de la Tesorería



EPPCP EVOLUCIÓN PROGRAMÁTICO-PRESUPUESTAL POR CATEGORÍA PROGRAMÁTICA										
Unidad Responsable de Gasto: 29A000 UNIVERSIDAD AUTÓNOMA DE LA CIUDAD DE MÉXICO										
Período: Enero-Junio 2019										
CATEGORÍA PROGRAMÁTICA				SUBCATEGORÍA				INDICADORES		
CLASIFICACIÓN	PROGRAMA	SUBPROGRAMA	PROYECTO	ACTIVIDAD	CONCEPTO	UNIDAD DE MEDIDA	UNIDADES	VALOR PRESUPUESTADO	VALOR REALIZADO	AVANCE
2	5	3	0000	Educación superior			Estudiante			
16,388	16,388	16,388	100%	1,341,870,037.00	897,074,560.83	691,980,626.76	596,316,227.11	596,316,227.11	77%	130%

Objetivo:
Proporcionar de manera gratuita educación superior, científica humanista y crítica así como realizar investigación, difusión de la cultura, extensión y cooperación

Acciones Realizadas:
La UACM ofreció servicio educativo a una comunidad de 16,388 estudiantes distribuidos en sus cinco planteles de la siguiente manera: 1,641 para Casa Libertad, 6,885 en San Lorenzo Tezonco, Centro Histórico con 1,631, Del Valle con 1,471 estudiantes, en plantel Cuauhtepc 4,505 y 255 en el programa PESKER
En total, la UACM ofreció servicio educativo de nivel superior para 16,388 personas distribuidas en sus cinco planteles en nivel licenciatura o posgrado y en el programa PESKER solamente a nivel licenciatura.

Objetivo:
Acercar a la población universitaria a las diversas expresiones culturales, artísticas, científicas, tecnológicas y humanísticas, a través de la programación de actividades específicas
• Promover actividades que contribuyan a que la UACM sea un espacio abierto al conocimiento y a la participación de los distintos actores sociales, intelectuales, artistas, científicos y miembros de la comunidad
• Complementar y ampliar el currículo a través de una oferta permanente de cursos, para coadyuvar en la formación integral y actualización de la comunidad universitaria y extramuros
Promover la formación, el desarrollo de las habilidades y la creatividad en la comunidad universitaria, fomentar la capacidad crítica, la apreciación estética, promover la investigación, experimentación y creación en los distintos ámbitos de la cultura, el arte y la ciencia, además de generar espacios para la expresión de tales manifestaciones.
Promover actividades culturales en el Centro Cultural Casa Talavera y Centro Vlady, que contribuyan a que la UACM sea un espacio abierto al conocimiento y a la participación de los distintos actores sociales, intelectuales, artistas, científicos y miembros de la comunidad universitaria, así como del público en general.
• Fortalecer los Centros Culturales como espacios de creación, divulgación y socialización del conocimiento generado en la universidad"
Divulgar el conocimiento generado en la UACM y,
Promover y propiciar la divulgación del conocimiento generado en la UACM por medio del diseño, publicación, distribución y difusión de obras científicas, humanísticas y sociales de alta calidad académica y pertinencia pública, tanto de autores nacionales como extranjeros, así como garantizar el adecuado control y resguardo de publicaciones en el almacén y el buen funcionamiento del Taller de Impresión"

Acciones Realizadas:
Acciones Realizadas: 224 eventos de difusión y extensión universitaria: 13 presentaciones artísticas, 16 presentaciones del Ensemble Coral y Sinfónica de la UACM y Teatro Popular Universitario, 30 Talleres, 41 proyecciones cine/documental, 13 exposiciones, 4 Ferias de libros y festivales, 34 presentaciones de libros y actividades de fomento a la lecturas, 11 cursos, 35 conferencias, 1 diplomado, 3 seminarios, 13 encuentros, foros, coloquios y jornadas, 1 visitas guiadas, 9 actividades varias. Con los cuales se beneficio a una población 10,405 personas (Estudiantes, académicos y población en general)
Se publicaron cinco libros, uno de ellos mediante un convenio de coedición
Se logró la firma del convenio interinstitucional Red Universitaria de Gestión Cultural (RUGCMx)

Elaboró

C. Gerardo Mondragón Cruz
Control Presupuestal

Autorizó

Mtra. Raquel Torres Marín
Encargada del Despacho de la Tesorería

010



APP-RF AVANCE PROGRAMÁTICO-PRESUPUESTAL DE ACTIVIDADES INSTITUCIONALES FINANCIADAS CON RECURSOS DE ORIGEN FEDERAL

FONDO, CONVENIO, SUBSIDIO O PARTICIPACIÓN: (1)

Unidad Responsable de Gasto: 29A000 UNIVERSIDAD AUTÓNOMA DE LA CIUDAD DE MÉXICO

Período: Enero-Junio 2019

Nº	C	S	P	R	DESCRIPCIÓN	UNIDAD DE MEDIDA	R E S U L T A D O S														
							FÍSICO			AVANCE %		PRESUPUESTAL - Ejercicio Vigente (Miles)					AVANCE %				
							CONCLUIDO	PROCESADO	ALCANZADO	TRIMESTRAL	SEMESTRAL	APROBADO	COMUNICADO	DE EJECUCIÓN	EJECUCIÓN	PAGADO	TRIMESTRAL	SEMESTRAL	TRIMESTRAL	SEMESTRAL	
2	5		3	0000	DESARROLLO SOCIAL EDUCACION Educación Superior Proporcionar educación superior.	Estudiante	16,388	16,388	16,388	100%	100%	150,000,000.00	150,000,000.00	-	-	-	0%	0%	0%	0%	
TOTAL URG (19)												150,000,000	150,000,000								

ACTIVIDADES REALIZADAS CON RECURSOS DE ORIGEN FEDERAL (2)

Estos recursos serán destinados a complementar el costo de los servicios personales para el pago de remuneraciones del personal civil, así como los pagos que, por concepto de seguridad social derivado de estos servicios, en los términos legales en vigor y además de otras prestaciones sociales para los trabajadores, una vez que se cuente con el convenio de apoyo financiero.

Elaboró

C. Gerardo Mondragón Cruz
Control Presupuestal

Autorizó

Mtra. Raquel Torres Marín
Encargada del Despacho de la Tesorería

011



IAPP INDICADORES ASOCIADOS A PROGRAMAS PRESUPUESTARIOS

Unidad Responsable de Gasto: 29A000 UNIVERSIDAD AUTÓNOMA DE LA CIUDAD DE MÉXICO

Período: Enero-Junio 2019 ³¹

Programa Presupuestario: 3)

Indicador de Seguimiento (1)	Objetivo (2)	Unidad de Medida (3)	Tipo de Indicador (4)	Forma de Cálculo (5)	Alcance (6)	Responsable (7)	Definición de Riego (8)	Forma de Medición (9)	Indicador de Avance (10)	Valor Real (11)	Valor Programado al 30 de Junio (12)	Meta programada al 30 de Junio (13)
No Aplicable												

Elaboró

C. Gerardo Mondragón Cruz
C. Gerardo Mondragón Cruz
Control Presupuestal

Autorizó

Mtra. Raquel Torres Marín
Mtra. Raquel Torres Marín
Encargada del Despacho de la Tesorería



ADS-1 AYUDAS, DONATIVOS Y SUBSIDIOS				
Unidad Responsable de Gasto: 29A000 UNIVERSIDAD AUTÓNOMA DE LA CIUDAD DE MÉXICO				
Período: Enero-Junio 2019 ²⁾				
AYUDAS, DONATIVOS Y SUBSIDIOS OTORGADOS	BENEFICIARIO		PRESUPUESTO EJERCIDO (Pesos con dos decimales)	CARACTERÍSTICAS
	TIPO	TOTAL		
Becas y otras ayudas para programas de capacitación.	Estudiantes sexo femenino: 868 Estudiantes sexo masculino: 659	1,527	20,709,366.41	Se trata de becas y apoyos tanto para impresión y/o empastado de tesis y trabajo recepcional así como para estudiantes en situación de vulnerabilidad por discapacidad, que ofrece la UACM a sus estudiantes de licenciatura, posgrado y servicio, con el objetivo de estimular el avance curricular de los estudiantes apoyados, con fundamento en el Acuerdo UACM/CU-3/EX-12/118/13 del Pleno del Consejo Universitario; y en el Reglamento de Becas y Apoyos Institucionales de la Universidad Autónoma de la Ciudad de México.
Ayudas sociales a actividades científicas o académicas.		78	198,534.57	Apoyar al estudiante en los procesos de conocimiento e investigación a través de la implementación de pequeños proyectos en diversos temas, ámbitos y sectores de la sociedad.
TOTAL URG			20,907,900.98	

Elaboró

C. Gerardo Mondragón Cruz
C. Gerardo Mondragón Cruz
Control Presupuestal

Autorizó

Mtra. Raquel Torres Marín
Mtra. Raquel Torres Marín
Encargada del Despacho de la Tesorería

014



FIC FIDEICOMISOS CONSTITUIDOS

Unidad Responsable de Gasto: 29A000 UNIVERSIDAD AUTÓNOMA DE LA CIUDAD DE MÉXICO

Período: Enero-Junio 2019²⁾

DATOS GENERALES DEL FIDEICOMISO

Denominación del Fideicomiso: (3)	
Fecha de su constitución: (4)	
Fideicomitente: (5)	
Fideicomisario: (6)	
Fiduciario: (7)	
Objeto de su constitución: (8)	<h1>No Aplicable</h1>
Modificaciones al objeto de su constitución:	
Objeto actual: (10)	

DISPONIBILIDAD PRESUPUESTAL DEL FIDEICOMISO

Disponibilidad de Recursos al Finalizar el Trimestre Anterior: (11)	Disponibilidad de Recursos al Finalizar el Trimestre de Referencia: (12)	Variación de la Disponibilidad: (12) - (11) = (13)

ESTADO FINANCIERO DEL FIDEICOMISO

Activo: (14)	Pasivo: (15)	Capital: (16)

016



FIC FIDEICOMISOS CONSTITUIDOS

Unidad Responsable de Gasto: 29A000 UNIVERSIDAD AUTÓNOMA DE LA CIUDAD DE MÉXICO
Período: Enero-Junio 2019²⁾

DATOS GENERALES DEL FIDEICOMISO

Denominación del Fideicomiso: (3)

AVANCE PRESUPUESTAL DEL FIDEICOMISO

Naturaleza del Gasto: (17)	Destino del Gasto: (18)	Monto Ejercido (19)

Elaboró

C. Gerardo Mondragón Cruz
Control Presupuestal

Autorizó

Mtra. Raquel Torres Marín
Encargada del Despacho de la Tesorería



REA-1 REMANENTES DE EJERCICIOS ANTERIORES

Unidad Responsable de Gasto: 29A000 UNIVERSIDAD AUTÓNOMA DE LA CIUDAD DE MÉXICO

Período: Enero-Junio 2019

FI	F	AÑO	MONTO (Pesos con dos decimales)		FUENTE DE FINANCIAMIENTO	DESTINO DEL GASTO
			REMANENTE	RENDIMIENTOS FINANCIEROS		
2	5	2008	85,754,691.91		Fiscales y Propios	Fondo Becas.- La creación de este Fondo fue aprobado mediante el acuerdo UACM/CU/EX-10/127/08 del Consejo Universitario de la Universidad celebrado con fecha 12 diciembre de 2008, en donde el ejercicio de dichos recursos se realizará conforme al Reglamento del Sistema de Becas de la Universidad Autónoma de la Ciudad de México
2	5	2014	44,685,132.79		Fiscales	Fondo para la compra o adecuación de un edificio para las Oficinas Administrativas.- ACUERDO UACM/CU-3/EX-10/040/14 el 18 de Junio del año 2014, el tercer Consejo Universitario constituyó el Fondo para la compra o adecuación de un edificio para las oficinas administrativas de la Universidad
2	5	2014	3,486,555.71		Fiscales	Fondo Reserva de Contingencias.- Mediante acuerdo UACM/CU-3/EX-04/012/14 con fecha 3 de abril del 2014 se prevé la creación de "Reservas para Contingencias"
2	5	2014	13,989,444.75		Fiscales	Recursos para el Equipamiento del Plantel Cuauhtepc.- Mediante acuerdo UACM/CU-3/EX - 28/84/14 se destinaron a partir del ejercicio 2016 del total de los rendimientos o productos financieros de los \$150 MDP federales para obra recibidos en el mismo ejercicio fiscal.
2	5	2014	35,901,833.27		Federales	Fondo Especifico para Obras e Infraestructura para la Universidad.- Mediante acuerdo UACM/CU-3/EX-28/084/14, el Pleno de Tercer Consejo Universitario, en observancia del acuerdo UACM/CU-3/EX-04/010/14 crea el Fondo específico para obras e infraestructura para la universidad únicamente con los ingresos extraordinarios provenientes de la Federación, otorgados a la Universidad para el ejercicio 2014.



REA-1 REMANENTES DE EJERCICIOS ANTERIORES

Unidad Responsable de Gasto: 29A000 UNIVERSIDAD AUTÓNOMA DE LA CIUDAD DE MÉXICO

Período: Enero-Junio 2019

FI	F	AÑO	MONTO (Pesos con dos decimales)		FUENTE DE FINANCIAMIENTO	DESTINO DEL GASTO
			REMANENTE	RENDIMIENTOS FINANCIEROS		
2	5	2018		42,282,504.62	Propios	Esto ingresos corresponden a recursos obtenidos derivados de intereses generados en las cuentas donde la Universidad administra sus recursos, los cuales serán integrados al Fondo de becas en el siguiente ejercicio, con base en el acuerdo UACM/CU-3/EX-04/013/14 el Pleno del Tercer Consejo Universitario acuerda crear el Fondo de Becas (Fodebes) en los términos que se aprobó mediante el acuerdo UACM/CU-3/EX-12/118/13 del Reglamento de Becas y Apoyos Institucionales de la UACM vigente. Este Fondo se creará con la aportación inicial de los intereses obtenidos en las cuentas bancarias de la Universidad durante el ejercicio 2013.
2	5	2018	154,733,472.29		Fiscales	Remanentes de recursos fiscales del ejercicio de 2018, los cuales serán reportados al Consejo Universitario junto con los compromisos pendientes de adquisición, para que se apruebe su ejercicio en el año de 2019.
TOTAL URG			183,817,658.43	42,282,504.62		

Elaboró



C. Gerardo Mondragón Cruz
Control Presupuestal

Autorizó



Mtra. Raquel Torres Marín
Encargada del Despacho de la Tesorería

019



ADPR-1 ADECUACIONES PRESUPUESTALES POR CAPÍTULO DE GASTO

Unidad Responsable de Gasto: 29A000 UNIVERSIDAD AUTÓNOMA DE LA CIUDAD DE MÉXICO

Período: Enero-Junio 2019

CAPÍTULO DE GASTO	PRESUPUESTO Pesos con dos decimales		CAUSAS DE LAS ADECUACIONES AL PRESUPUESTO
	APROBADO	MODIFICADO	
1000-Servicios personales	1,267,208,816.12	1,220,583,605.16	El pleno del Consejo Universitario autorizó reducciones al presupuesto con objeto de reasignar los recursos a los gastos de operación de las áreas que integran la Universidad, ya que los recursos aprobados por el GCDMX son insuficientes.
2000-Materiales y suministros.	21,349,000.00	54,714,120.80	Se autorizaron adiciones al presupuesto derivado de los remanentes de recursos anteriores, aprobadas por el Consejo Universitario, ya que los recursos aprobados por el GCDMX son insuficientes para la operación de las áreas que integran la Universidad, dichos recursos serán destinados principalmente para: Apoyos Estudiantiles Cooperación, Vinculación y presencia de la UACM en la Ciudad de México Docencia Equipamiento tecnológico de las Licenciaturas Adquisición de Materiales, útiles y equipos menores de oficina. Adquisición de Prendas de Seguridad y protección personal. Adquisición de productos alimenticios y bebidas para personas. Adquisición de Vestuario y Uniformes. Contar con los insumos necesarios para la operación de los equipos de cómputo Materiales y sustancias químicas para los laboratorios de Ciencias Genómicas Suministro de Materiales de Construcción Suministro de Materiales Eléctricos y de Voz y Datos



ADPR-1 ADECUACIONES PRESUPUESTALES POR CAPÍTULO DE GASTO

Unidad Responsable de Gasto: 29A000 UNIVERSIDAD AUTÓNOMA DE LA CIUDAD DE MÉXICO

Período: Enero-Junio 2019

CAPÍTULO DE GASTO	PRESUPUESTO (Pesos con dos decimales)		CAUSAS DE LAS ADECUACIONES AL PRESUPUESTO
	APROBADO	MODIFICADO	
3000-Servicios generales.	53,312,220.88	163,316,593.51	<p>Se autorizaron adiciones al presupuesto derivado de los remanentes de recursos anteriores, aprobadas por el Consejo Universitarios, ya que los recursos aprobados por el GCDMX son insuficientes para la operación de las áreas que integran la Universidad y por otro lado, compromisos que quedaron pendientes de adquirir y por bienes y servicios que los proveedores no facturaron en tiempo, principalmente para:</p> <ul style="list-style-type: none"> Apoyos Estudiantiles Sistema Bibliotecario Cooperación, Vinculación y presencia de la UACM en Cd Mex Extensión Universitaria Coadyuvar en la formación de la comunidad universitaria Contratación de Auditoría Gestión Académica Adecuación y mantenimiento de espacios de uso común Gestión Administrativa Administrar y modernizar la infraestructura de servidores y equipo de almacenamiento para incrementar la eficiencia de estos Brindar soporte técnico y funcional, mantenimiento y mejora continua al Sistema Integral Administrativo Gestión administrativa de apoyo a la labor docente Mantenimiento preventivo y correctivo a equipo de telecomunicaciones Mantenimiento preventivo y correctivo a torres de telecomunicaciones Mantenimiento y conservación de equipo de transporte. Proporcionar servicio de internet a todos los planteles y sedes de la UACM Servicio básicos como Agua Potable, de Energía eléctrica, Arrendamiento Servicio de vigilancia. Dictamen Estructural de Todos los planteles y Sedes Mantenimiento a Elevadores Mantenimiento a Escaleras de Emergencia Mantenimiento a Sistemas Interrumpibles de Energía (UPS) Investigación Viáticos y Pasajes Programa de equipamiento y mantenimiento de laboratorios de investigación
4000-Transferencias, asignación	-	92,543,510.69	<p>Se autorizaron adiciones al presupuesto derivado de los remanentes de recursos anteriores, aprobadas por el Consejo Universitarios, así como recursos complementarios al Programa Operativo Anual, ya que los recursos aprobados por el GCDMX son insuficientes para la operación de las áreas que integran la Universidad y por otro lado, compromisos que quedaron pendientes de adquirir y por bienes y servicios que los proveedores no facturaron en tiempo, principalmente para:</p> <ul style="list-style-type: none"> Apoyos Estudiantiles y 2500 becas y apoyos otorgados

022



ADPR-1 ADECUACIONES PRESUPUESTALES POR CAPÍTULO DE GASTO

Unidad Responsable de Gasto: 29A000 UNIVERSIDAD AUTÓNOMA DE LA CIUDAD DE MÉXICO

Período: Enero-Junio 2019

CAPÍTULO DE GASTO	PRESUPUESTO (Pesos con dos decimales)		CAUSAS DE LAS ADECUACIONES AL PRESUPUESTO
	APROBADO	MODIFICADO	
5000-Bienes muebles, inmuebles	-	52,141,684.34	Se autorizaron adiciones al presupuesto derivado de los remanentes de recursos anteriores, aprobadas por el Consejo Universitario, ya que los recursos aprobados por el GCDMX son insuficientes para la operación de las áreas que integran la Universidad y por otro lado, compromisos que quedaron pendientes de adquirir y por bienes y servicios que los proveedores no facturaron en tiempo, principalmente para: Apoyos Estudiantiles Servicio bibliotecario Cooperación, Vinculación y presencia de la UACM en Cd Mex Docencia Programa anual de equipamiento de laboratorios para la docencia Renovar el equipo de impresión y de encuadernación. Compra de autobuses de transporte foráneo para prácticas de campo. Compra de equipo para los comedores Universitarios Infraestructura, Equipamiento y Mantenimiento Suministro e Instalación de tres UPS para el plantel San Lorenzo Tezonco Suministro, Instalación y puesta en marcha de 6 elevadores nuevos en plantel San Lorenzo Tezonco Apoyo a proyectos de investigación que culminan en la tesis de licenciatura y/o servicio social
7000-Inversiones financieras y	-	67,836,511.31	Se autorizaron adiciones al presupuesto derivado de los remanentes de recursos anteriores, aprobación por el Pleno del Consejo Universitario de gastos ineludibles para el presente Ejercicio Fiscal, mediante Acuerdo UACM/CU-5/EX-03/002/19, aprobación de recursos complementarios al Programa Operativo Anual mediante Acuerdo UACM/CU-6/EX-05/018/19 ,ya que los recursos aprobados por el GCDMX son insuficientes para la operación de las áreas que integran la Universidad
TOTAL URG	1,341,870,037.00	1,651,136,025.81	

Elaboró


C. Gerardo Mondragón Cruz
Control Presupuestal

Autorizó


Mtra. Raquel Torres Marín
Encargada del Despacho de la Tesorería

023

UNIVERSIDAD AUTONOMA DE LA CIUDAD DE MEXICO
Estado Analítico de Ingresos
AL 30 DE JUNIO DE 2019

Rubro de Ingresos	Ingreso					Diferencia (6= 5 - 1)
	Estimado	Ampliaciones y Reducciones	Modificado	Devengado	Recaudado	
	(1)	(2)	(3= 1 + 2)	(4)	(5)	
Impuestos	-	-	-	-	-	-
Cuotas y Aportaciones de Seguridad Social	-	-	-	-	-	-
Contribuciones de Mejoras	-	-	-	-	-	-
Derechos	-	-	-	-	-	-
Productos	-	-	-	-	-	-
Corriente	-	-	-	-	-	-
Capital	-	-	-	-	-	-
Aprovechamientos	-	-	-	-	-	-
Corriente	-	-	-	-	-	-
Capital	-	-	-	-	-	-
Ingresos por Ventas de Bienes y Servicios	-	313,360,284	313,360,284	313,360,284	313,360,284	313,360,284
Participaciones y Aportaciones	-	-	-	-	-	-
Transferencias, Asignaciones, Subsidios y Otras Ayudas	1,341,870,037	-	1,341,870,037	595,935,018	595,935,018	(745,935,019)
Ingresos Derivados de Financiamientos	-	-	-	-	-	-
Total	1,341,870,037	313,360,284	1,655,230,321	909,295,302	909,295,302	(432,574,735)
				Ingresos excedentes		

Estado Analítico de Ingresos Por Fuente de Financiamiento	Ingreso					Diferencia (6= 5 - 1)
	Estimado	Ampliaciones y Reducciones	Modificado	Devengado	Recaudado	
	(1)	(2)	(3= 1 + 2)	(4)	(5)	
Ingresos del Gobierno	1,341,870,037	-	1,341,870,037	595,935,018	595,935,018	(745,935,019)
Impuestos	-	-	-	-	-	-
Contribuciones de Mejoras	-	-	-	-	-	-
Derechos	-	-	-	-	-	-
Productos	-	-	-	-	-	-
Corriente	-	-	-	-	-	-
Capital	-	-	-	-	-	-
Aprovechamientos	-	-	-	-	-	-
Corriente	-	-	-	-	-	-
Capital	-	-	-	-	-	-
Participaciones y Aportaciones	-	-	-	-	-	-
Transferencias, Asignaciones, Subsidios y Otras Ayudas	1,341,870,037	-	1,341,870,037	595,935,018	595,935,018	(745,935,019)
Ingresos de Organismos y Empresas	-	313,360,284	313,360,284	313,360,284	313,360,284	313,360,284
Cuotas y Aportaciones de Seguridad Social	-	-	-	-	-	-
Ingresos por Ventas de Bienes y Servicios	-	313,360,284	313,360,284	313,360,284	313,360,284	313,360,284
Transferencias, Asignaciones, Subsidios y Otras Ayudas	-	-	-	-	-	-
Ingresos derivados de financiamiento	-	-	-	-	-	-
Ingresos Derivados de Financiamientos	-	-	-	-	-	-
Total	1,341,870,037	313,360,284	1,655,230,321	909,295,302	909,295,302	(432,574,735)
				Ingresos excedentes		

Elaboró

C. Gerardo Mondragón Cruz
 Control Presupuestal

Autorizó

Mtra. Raquel Torres Marín
 Encargada del Despacho de la Tesorería

025

Universidad Autónoma de la Ciudad de México
 Estado Analítico del Ejercicio del Presupuesto de Egresos
 Clasificación por Objeto del Gasto (Capítulo y Concepto)
 AL 30 DE JUNIO DE 2019

Concepto	Egresos					Subejercicio 6 = (3 - 4)
	Aprobado	Ampliaciones/ (Reducciones)	Modificado	Devengado	Pagado	
	1	2	3 = (1 + 2)	4	5	
1000-Servicios personales						
1100-Remuneraciones al personal de carácter permanente.	1,267,208,816	(46,625,211)	1,220,583,605	592,269,108	511,595,943	628,314,499
1200-Remuneraciones al personal de carácter transitorio.	497,599,433	(15,043,981)	482,555,452	262,056,664	226,150,049	256,405,403
1300-Remuneraciones adicionales y especiales.	12,215,916	(1,314,598)	10,901,318	5,770,958	4,953,359	5,947,959
1400-Seguridad social.	88,665,850	(149,920)	88,515,930	20,053,076	19,586,378	68,929,551
1500-Otras prestaciones sociales y económicas.	114,438,728	(4,256,080)	110,182,648	76,181,534	63,127,517	47,055,131
1600-Previsiones.	554,288,888	(25,860,631)	528,428,257	228,206,875	197,778,640	330,649,617
1700-Pago de estímulos a servidores públicos.						
2000-Materiales y suministros.						
2100-Materiales de administración, emisión de documentos y artículos oficiales.	21,349,000	34,338,935	55,687,935	12,690,149	10,138,759	42,997,786
2200-Alimentos y utensilios.	1,500,000	11,112,493	12,612,493	3,249,988	3,244,479	9,368,014
2300-Materias primas y materiales de producción y comercialización.	17,533,529	2,108,883	19,642,393	4,000,237	3,086,407	16,555,986
2400-Materiales y artículos de construcción y de reparación.	515,471	83,085	598,555	154,468	132,779	465,776
2500-Productos químicos, farmacéuticos y de laboratorio.	-	8,809,274	8,809,274	26,395	26,395	8,782,880
2600-Combustibles, lubricantes y aditivos.	-	3,302,923	3,302,923	1,139,830	1,056,548	2,246,375
2700-Vestuario, blancos, prendas de protección y artículos deportivos.	1,800,000	108,173	1,908,173	593,720	593,720	1,314,452
2800-Materiales y suministros para seguridad.	-	5,897,033	5,897,033	3,205,753	1,718,585	4,178,448
2900-Herramientas, refacciones y accesorios menores.	-	2,917,091	2,917,091	319,757	279,846	2,637,245
3000-Servicios generales.						
3100-Servicios básicos.	53,312,221	112,639,283	165,951,503	59,259,763	47,653,062	106,691,740
3200-Servicios de arrendamiento.	16,640,000	13,736,876	30,376,876	11,038,291	10,419,517	19,957,358
3300-Servicios profesionales, científicos, técnicos y otros servicios.	-	13,937,584	13,937,584	6,103,889	5,282,773	8,654,811
3400-Servicios financieros, bancarios y comerciales.	958,000	46,141,134	47,097,134	14,558,846	13,417,080	33,680,054
3500-Servicios de instalación, reparación, mantenimiento y conservación.	2,160,000	242,660	2,402,660	538,684	359,493	2,043,167
3600-Servicios de comunicación social y publicidad.	1,456,000	24,000,206	25,456,206	9,291,496	2,679,322	22,776,884
3700-Servicios de traslado y viáticos.	-	8,799,395	8,799,395	1,804,380	1,554,307	7,245,088
3800-Servicios oficiales.	-	3,054,340	3,054,340	346,948	332,381	2,721,959
3900-Otros servicios generales.	-	4,785,341	4,785,341	853,708	833,248	3,952,093
4000-Transferencias, asignaciones, subsidios y otras ayudas.						
4100-Transferencias internas y asignaciones al sector público.	32,100,221	(2,058,253)	30,041,968	14,723,521	12,774,941	17,267,027
4200-Transferencias al resto del sector público.	-	92,843,025	92,843,025	21,381,325	20,907,901	71,461,700
4300-Subsidios y subvenciones.	-					
4400-Ayudas sociales.	-	92,843,025	92,843,025	21,381,325	20,907,901	71,935,124
4500-Pensiones y jubilaciones.	-					
4600-Transferencias a fideicomisos, mandatos y otros análogos.	-					
4700-Transferencias a la Seguridad Social. (Adicionada con base en la Gaceta Oficial del Distrito Federal 7 de Noviembre de 2011)	-					
4800-Donativos. (Adicionada con base en la Gaceta Oficial del Distrito Federal 7 de Noviembre de 2011)	-					
4900-Transferencias al exterior.	-					

Universidad Autónoma de la Ciudad de México
Estado Analítico del Ejercicio del Presupuesto de Egresos
Clasificación por Objeto del Gasto (Capítulo y Concepto)
AL 30 DE JUNIO DE 2019


Concepto	Egresos					Subejercicio 6 = (3 - 4)
	Aprobado	Ampliaciones/ (Reducciones)	Modificado	Devengado	Pagado	
	1	2	3 = (1 + 2)	4	5	
5000-Bienes muebles, inmuebles e intangibles.	-	52,312,451	52,312,451	6,380,283	6,020,562	45,932,168
5100-Mobiliario y equipo de administración.	-	15,116,750	15,116,750	4,472,882	4,464,530	10,652,219
5200-Mobiliario y equipo educacional y recreativo.	-	3,080,660	3,080,660	383,172	308,804	2,773,857
5300-Equipo e instrumental médico y de laboratorio.	-	1,454,635	1,454,635	884,970	884,970	569,665
5400-Vehículos y equipo de transporte.	-	8,437,835	8,437,835	398,624	123,624	8,314,212
5500-Equipo de defensa y seguridad.	-	-	-	-	-	-
5600-Maquinaria, otros equipos y herramientas.	-	24,134,034	24,134,034	240,635	240,635	23,893,400
5700-Activos biológicos.	-	88,537	88,537	-	-	88,537
5800-Bienes inmuebles.	-	-	-	-	-	-
5900-Activos intangibles.	-	-	-	-	-	-
6000-Inversión pública.	-	-	-	-	-	-
6100-Obra pública en bienes de dominio público.	-	-	-	-	-	-
6200-Obra pública en bienes propios.	-	-	-	-	-	-
6300-Proyectos productivos y acciones de fomento.	-	-	-	-	-	-
7000-Inversiones financieras y otras provisiones.	-	67,851,801	67,851,801	-	-	67,851,801
7100-Inversiones para el fomento de actividades productivas.	-	-	-	-	-	-
7200-Acciones y participaciones de capital.	-	-	-	-	-	-
7300-Compra de títulos y valores.	-	-	-	-	-	-
7400-Concesión de préstamos.	-	-	-	-	-	-
7500-Inversiones en fideicomisos, mandatos y otros análogos.	-	-	-	-	-	-
7600-Otras inversiones financieras.	-	-	-	-	-	-
7900-Provisiones para contingencias y otras erogaciones especiales.	-	67,851,801	67,851,801	-	-	67,851,801
8000-Participaciones y aportaciones.	-	-	-	-	-	-
8100-Participaciones.	-	-	-	-	-	-
8300-Aportaciones.	-	-	-	-	-	-
8500-Convenios.	-	-	-	-	-	-
9000-Deuda pública	-	-	-	-	-	-
9100-Amortización de la deuda pública.	-	-	-	-	-	-
9200-Intereses de la deuda pública.	-	-	-	-	-	-
9300-Comisiones de la deuda pública.	-	-	-	-	-	-
9400-Gastos de la deuda pública.	-	-	-	-	-	-
9500-Costo por coberturas.	-	-	-	-	-	-
9600-Apoyos financieros.	-	-	-	-	-	-
9900-Adeudos de ejercicios fiscales anteriores (ADEFAS).	-	-	-	-	-	-
	1,341,870,037	313,360,284	1,655,230,321	691,980,627	596,316,227	963,249,694

Universidad Autónoma de la Ciudad de México
 Estado Analítico del Ejercicio del Presupuesto de Egresos
 Clasificación Económica (por Tipo de Gasto)
 AL 30 DE JUNIO DE 2019

Concepto	Egresos					Subejercicio 6 = (3 - 4)
	Aprobado	Ampliaciones/ (Reducciones)	Modificado	Devengado	Pagado	
	1	2	3 = (1 + 2)	4	5	
Gasto Corriente	1,341,870,037	193,196,031	1,535,066,068	685,600,344	590,295,665	849,465,724
Gasto de Capital	-	52,312,451	52,312,451	6,380,283	6,020,562	45,932,168
Inversión Financiera y Otras Provisiones	-	67,851,801	67,851,801	-	-	67,851,801
Total del Gasto	1,341,870,037	313,360,284	1,655,230,321	691,980,627	596,316,227	963,249,694


Universidad Autónoma de la Ciudad de México
Estado Analítico del Ejercicio del Presupuesto de Egresos
 Clasificación Administrativa
AL 30 DE JUNIO DE 2019

Concepto	Egresos					Subejercicio
	Aprobado	Ampliaciones/ (Reducciones)	Modificado	Devengado	Pagado	
	1	2	3 = (1 + 2)	4	5	
Universidad Autónoma de la Ciudad de México	1,341,870,037	313,360,284	1,655,230,321	691,980,627	596,316,227	963,249,694
Total del Gasto	1,341,870,037	313,360,284	1,655,230,321	691,980,627	596,316,227	963,249,694



Universidad Autónoma de la Ciudad de México
 Estado Analítico del Ejercicio del Presupuesto de Egresos
 Clasificación Administrativa
 AL 30 DE JUNIO DE 2019

Concepto	Egresos					Subejercicio 6 = (3 - 4)
	Aprobado	Ampliaciones/ (Reducciones)	Modificado	Devengado	Pagado	
	1	2	3 = (1 + 2)	4	5	
Poder Ejecutivo						
Poder Legislativo						
Poder Judicial						
Órganos Autónomos	1,341,870,037	313,360,284	1,655,230,321	691,980,627	596,316,227	963,249,694
Total del Gasto	1,341,870,037	313,360,284	1,655,230,321	691,980,627	596,316,227	963,249,694



Universidad Autónoma de la Ciudad de México
 Estado Analítico del Ejercicio del Presupuesto de Egresos
 Clasificación Administrativa
 AL 30 DE JUNIO DE 2019

Concepto	Egresos					Subejercicio
	Aprobado	Ampliaciones/ (Reducciones)	Modificado	Devengado	Pagado	
	1	2	3 = (1 + 2)	4	5	
Entidades Paraestatales y Fideicomisos No Empresariales y No Financieros						
Instituciones Públicas de la Seguridad Social						
Entidades Paraestatales Empresariales No Financieras con Participación Estatal Mayoritaria						
Fideicomisos Empresariales No Financieros con Participación Estatal Mayoritaria						
Entidades Paraestatales Empresariales Financieras Monetarias con Participación Estatal Mayoritaria						
Entidades Paraestatales Empresariales Financieras No Monetarias con Participación Estatal Mayoritaria						
Fideicomisos Financieros Públicos con Participación Estatal Mayoritaria						
Total del Gasto						

No Aplicable

Universidad Autónoma de la Ciudad de México
 Estado Analítico del Ejercicio del Presupuesto de Egresos
 Clasificación Funcional (Finalidad y Función)
 AL 30 DE JUNIO DE 2019

Concepto	Egresos					Subejercicio 6 = (3 - 4)
	Aprobado	Ampliaciones/ (Reducciones)	Modificado	Devengado	Pagado	
	1	2	3 = (1 + 2)	4	5	
Gobierno						
Legislación						
Justicia						
Coordinación de la Política de Gobierno						
Relaciones Exteriores						
Asuntos Financieros y Hacendarios						
Seguridad Nacional						
Asuntos de Orden Público y de Seguridad Interior						
Otros Servicios Generales						
Desarrollo Social						
Protección Ambiental						
Vivienda y Servicios a la Comunidad						
Salud						
Recreación, Cultura y Otras Manifestaciones Sociales						
Educación	1,341,870,037	313,360,284	1,655,230,321	691,980,627	596,316,227	963,249,694
Protección Social						
Otros Asuntos Sociales						
Desarrollo Económico						
Asuntos Económicos, Comerciales y Laborales en General						
Agropecuaria, Silvicultura, Pesca y Caza						
Combustibles y Energía						
Minería, Manufacturas y Construcción						
Transporte						
Comunicaciones						
Turismo						
Ciencia, Tecnología e Innovación						
Otras Industrias y Otros Asuntos Económicos						
Otras no Clasificadas en Funciones Anteriores						
Transacciones de la Deuda Pública / Costo Financiero de la Deuda						
Transferencias, Participaciones y Aportaciones entre Diferentes Niveles y Ordenes de Gobierno						
Saneamiento del Sistema Financiero						
Adeudos de Ejercicios Fiscales Anteriores						
Total del Gasto	1,341,870,037	313,360,284	1,655,230,321	691,980,627	596,316,227	963,249,694

Universidad Autónoma de la Ciudad de México
Gasto por Categoría Programática
AL 30 DE JUNIO DE 2019

Concepto	Egresos					Subejercicio 6 = (3 - 4)
	Aprobado	Ampliaciones/ (Reducciones)	Modificado	Devengado	Pagado	
	1	2	3 = (1 + 2)	4	5	
Programas						
Subsidios: Sector Social y Privado o Entidades Federativas y Municipios						
Sujetos a Reglas de Operación						
Otros Subsidios						
Desempeño de las Funciones						
Prestación de Servicios Públicos	1,341,870,037	313,360,284	1,655,230,321	691,980,627	596,316,227	963,249,694
Provisión de Bienes Públicos	1,341,870,037	313,360,284	1,655,230,321	691,980,627	596,316,227	963,249,694
Planeación, seguimiento y evaluación de políticas públicas						
Promoción y fomento Regulación y supervisión						
Funciones de las Fuerzas Armadas (Únicamente Gobierno Federal)						
Específicos						
Proyectos de Inversión						
Administrativos y de Apoyo						
Apoyo al proceso presupuestario y para mejorar la eficiencia institucional						
Apoyo a la función pública y al mejoramiento de la gestión						
Operaciones ajenas						
Compromisos						
Obligaciones de cumplimiento de resolución jurisdiccional						
Desastres Naturales						
Obligaciones						
Pensiones y jubilaciones						
Aportaciones a la seguridad social						
Aportaciones a fondos de estabilización						
Aportaciones a fondos de inversión y reestructura de pensiones						
Programas de Gasto Federalizado (Gobierno Federal) Gasto Federalizado						
Participaciones a entidades federativas y municipios						
Costo financiero, deuda o apoyos a deudores y ahorradores de la banca						
Adeudos de ejercicios fiscales anteriores						
Total del Gasto	1,341,870,037	313,360,284	1,655,230,321	691,980,627	596,316,227	963,249,694

Elaboró

C. Gerardo Mondragón Cruz
Control Presupuestal

Autorizó

Mtra. Raquel Torres Marín
Encargada del Despacho de la Tesorería

033

ORGANISMO AUTÓNOMO DEL DISTRITO FEDERAL
INGRESOS - EGRESOS 2018
AL 31 DE JUNIO DE 2019.
(PESOS CON DOS DECIMALES)

UNIDAD RESPONSABLE: 29 A0 00 UNIVERSIDAD AUTÓNOMA DE LA CIUDAD DE MÉXICO

CONCEPTO	ORIGINAL	MODIFICADO	PROGRAMADO	RECAUDADO
DISPONIBILIDAD INICIAL	-	-	-	-
INGRESOS				
INGRESOS PROPIOS	-	313,360,283.71	313,360,283.71	313,360,283.71
VENTA DE BIENES	-	22,000.00	22,000.00	22,000.00
VENTA DE SERVICIOS	-	1,105,110.60	1,105,110.60	1,105,110.60
INGRESOS DIVERSOS	-	-	-	-
VENTA DE INVERSIONES	-	23,195,401.62	23,195,401.62	23,195,401.62
OTROS	-	100,472.13	100,472.13	100,472.13
OTROS (FONDOS)	-	288,937,299.36	288,937,299.36	288,937,299.36
OPERACIONES AJENAS	-	-	-	-
POR CUENTA DE TERCEROS POR EROGACIONES RECUPERABLES				
APORTACIONES DEL GDF	1,191,870,037.00	1,191,870,037.00	595,935,018.00	595,935,018.00
CORRIENTES CAPITAL	1,191,870,037.00	1,191,870,037.00	595,935,018.00	595,935,018.00
TRANSFERENCIAS DEL GOB. FED.	150,000,000.00	150,000,000.00	-	-
CORRIENTES CAPITAL	150,000,000.00	150,000,000.00	-	-
FINANCIAMIENTO	-	-	-	-
INTERNO EXTERNO				
TOTAL DE INGRESOS	1,341,870,037.00	1,655,230,320.71	909,295,301.71	909,295,301.71

035

ORGANISMO AUTÓNOMO DEL DISTRITO FEDERAL
 INGRESOS - EGRESOS 2018
 AL 31 DE JUNIO DE 2019.
 (PESOS CON DOS DECIMALES)

UNIDAD RESPONSABLE: 29 A0 00 UNIVERSIDAD AUTÓNOMA DE LA CIUDAD DE MÉXICO


CONCEPTOS	ORIGINAL	MODIFICADO	PROGRAMADO	EJERCIDO
GASTO				
APORTACIONES DEL G.D.F.	1,191,870,037.00	1,191,870,037.00	605,526,572.90	533,526,133.96
GASTO CORRIENTE	1,191,870,037.00	1,166,774,573.57	599,010,844.24	533,526,133.96
1000 SERVICIOS PERSONALES	1,117,208,816.12	1,070,583,605.16	558,592,143.66	511,595,943.10
2000 MATERIALES Y SUMINISTROS	21,349,000.00	22,903,547.57	11,307,380.04	2,836,621.91
3000 SERVICIOS GENERALES	53,312,220.88	54,542,307.01	29,111,320.54	19,093,568.95
4000 AYUDAS, SUBSIDIOS Y TRANSFERENCIAS	-	18,745,113.83	-	-
GASTO DE CAPITAL	-	8,519,461.31	6,515,728.66	-
5000 BIENES MUEBLES E INMUEBLES	-	8,519,461.31	6,515,728.66	-
6000 OBRA PÚBLICA	-	-	-	-
INVERSIÓN FINANCIERA	-	16,576,002.12	-	-
7000 INVERSIÓN FINANCIERA	-	16,576,002.12	-	-
PAGO DE DEUDA	-	-	-	-
9100 AMORTIZACIÓN	-	-	-	-
9200 INTERESES	-	-	-	-



ORGANISMO AUTÓNOMO DEL DISTRITO FEDERAL
 INGRESOS - EGRESOS 2018
 AL 31 DE JUNIO DE 2019.
 (PESOS CON DOS DECIMALES)

UNIDAD RESPONSABLE: 29 A0 00 UNIVERSIDAD AUTÓNOMA DE LA CIUDAD DE MÉXICO

CONCEPTOS	ORIGINAL	MODIFICADO	PROGRAMADO	EJERCIDO
<u>GASTO</u>				
TRANSFERENCIAS DEL GOB. FED.	150,000,000.00	150,000,000.00	-	-
GASTO CORRIENTE	150,000,000.00	150,000,000.00	-	-
1000 SERVICIOS PERSONALES	150,000,000.00	150,000,000.00	-	-
2000 MATERIALES Y SUMINISTROS				
3000 SERVICIOS GENERALES				
4000 AYUDAS, SUBSIDIOS Y TRANSFERENCIAS				
GASTO DE CAPITAL	-	-	-	-
5000 BIENES MUEBLES E INMUEBLES				
6000 OBRA PÚBLICA				
INVERSIÓN FINANCIERA	-	-	-	-
7000 INVERSIÓN FINANCIERA				
PAGO DE DEUDA	-	-	-	-
9100 AMORTIZACIÓN				
9200 INTERESES				




037

ORGANISMO AUTÓNOMO DEL DISTRITO FEDERAL
 INGRESOS - EGRESOS 2018
 AL 31 DE JUNIO DE 2019.
 (PESOS CON DOS DECIMALES)

UNIDAD RESPONSABLE: 29 A0 00 UNIVERSIDAD AUTÓNOMA DE LA CIUDAD DE MÉXICO

CONCEPTOS	ORIGINAL	MODIFICADO	PROGRAMADO	EJERCIDO
<u>GASTO</u>				
RECURSOS PROPIOS	-	313,360,283.71	291,547,987.93	62,790,093.15
GASTO CORRIENTE	-	218,291,494.69	196,838,930.52	56,769,531.08
1000 SERVICIOS PERSONALES				
2000 MATERIALES Y SUMINISTROS	-	32,784,387.39	31,320,073.58	7,302,136.60
3000 SERVICIOS GENERALES	-	111,409,196.41	107,653,324.63	28,559,493.50
4000 AYUDAS, SUBSIDIOS Y TRANSFERENCIAS	-	74,097,910.89	57,865,532.31	20,907,900.98
GASTO DE CAPITAL	-	43,792,989.83	43,518,051.55	6,020,562.07
5000 BIENES MUEBLES E INMUEBLES	-	43,792,989.83	43,518,051.55	6,020,562.07
6000 OBRA PÚBLICA				
INVERSIÓN FINANCIERA	-	51,275,799.19	51,191,005.86	-
7000 INVERSIÓN FINANCIERA	-	51,275,799.19	51,191,005.86	-
PAGO DE DEUDA	-	-	-	-
9100 AMORTIZACIÓN				
9200 INTERESES				



038

ORGANISMO AUTÓNOMO DEL DISTRITO FEDERAL
INGRESOS - EGRESOS 2018
AL 31 DE JUNIO DE 2019.
(PESOS CON DOS DECIMALES)

UNIDAD RESPONSABLE: 29 A0 00 UNIVERSIDAD AUTÓNOMA DE LA CIUDAD DE MÉXICO

CONCEPTOS	ORIGINAL	MODIFICADO	PROGRAMADO	EJERCIDO
TOTAL GASTO	1,341,870,037.00	1,655,230,320.71	897,074,560.83	596,316,227.11
GASTO CORRIENTE	1,341,870,037.00	1,535,066,068.26	795,849,774.76	590,295,665.04
1000 SERVICIOS PERSONALES	1,267,208,816.12	1,220,583,605.16	558,592,143.66	511,595,943.10
2000 MATERIALES Y SUMINISTROS	21,349,000.00	55,687,934.96	42,627,453.62	10,138,758.51
3000 SERVICIOS GENERALES	53,312,220.88	165,951,503.42	136,764,645.17	47,653,062.45
4000 AYUDAS, SUBSIDIOS Y TRANSFERENCIAS	-	92,843,024.72	57,865,532.31	20,907,900.98
GASTO DE CAPITAL	-	52,312,451.14	50,033,780.21	6,020,562.07
5000 BIENES MUEBLES E INMUEBLES	-	52,312,451.14	50,033,780.21	6,020,562.07
6000 OBRA PÚBLICA	-	-	-	-
INVERSIÓN FINANCIERA	-	67,851,801.31	51,191,005.86	-
7000 INVERSIÓN FINANCIERA	-	67,851,801.31	51,191,005.86	-
PAGO DE DEUDA	-	-	-	-
9100 AMORTIZACIÓN	-	-	-	-
9200 INTERESES	-	-	-	-
TOTAL DE INGRESOS	1,341,870,037.00	1,655,230,320.71	909,295,301.71	909,295,301.71
TOTAL DE EGRESOS	1,341,870,037.00	1,655,230,320.71	897,074,560.83	596,316,227.11
DISPONIBILIDAD PRESUPUESTAL				312,979,074.60
DISPONIBILIDAD PRESUPUESTAL ACUMULADA				1,058,914,093.60

Elaboró


C. Gerardo Mondragón Cruz
Control Presupuestal

Autorizó


Mtra. Raquel Torres Marín
Encargada del Despacho de la Tesorería

039

ANALITICO POR CLAVE PRESUPUESTAL AL 30 DE JUNIO DE 2019

A	CFG	PP	FONDO	CAPITULO	PARTIDA	OR	DI	DG	PYI	ORIGINAL	MODIFICADO	PROGRAMADO	COMPROMETIDO	EJERCIDO	DISPONIBLE AL PERIODO
9	2.6.3	0000	111180	2000	2111	0	1	00		0.00	29,172.26	0.00	0.00	0.00	0.00
9	2.6.3	0000	111180	2000	2111	1	1	18		0.00	44,208.27	44,208.27	44,208.27	15,222.60	28,985.67
9	2.6.3	0000	111180	2000	2111	1	1	91		0.00	62,746.00	62,746.00	55,242.20	22,910.00	39,836.00
9	2.6.3	0000	111180	2000	2121	1	1	18		0.00	1,185,361.40	1,185,361.40	1,185,900.86	419,870.12	765,491.28
9	2.6.3	0000	111180	2000	2121	1	1	91		0.00	5,000.00	5,000.00	4,999.96	0.00	5,000.00
9	2.6.3	0000	111180	2000	2141	0	1	00		0.00	17,400.00	0.00	0.00	0.00	0.00
9	2.6.3	0000	111180	2000	2141	0	1	18		0.00	0.00	0.00	0.00	0.00	0.00
9	2.6.3	0000	111180	2000	2141	1	1	18		0.00	3,646,583.94	3,646,583.94	3,506,896.52	65,266.58	3,581,317.36
9	2.6.3	0000	111180	2000	2141	1	1	91		0.00	41,730.00	41,730.00	39,551.60	0.00	41,730.00
9	2.6.3	0000	111180	2000	2161	0	1	00		0.00	120,406.00	0.00	0.00	0.00	0.00
9	2.6.3	0000	111180	2000	2161	1	1	18		0.00	204,993.17	204,993.17	203,296.07	120,143.62	84,849.55
9	2.6.3	0000	111180	2000	2161	1	1	91		0.00	2,590.00	2,590.00	2,590.00	2,590.00	0.00
9	2.6.3	0000	111180	2000	2161	1	1	00		0.00	226,325.51	0.00	0.00	0.00	0.00
9	2.6.3	0000	111180	2000	2161	1	1	18		0.00	113,598.80	113,598.80	113,598.80	113,598.80	0.00
9	2.6.3	0000	111180	2000	2161	1	1	91		0.00	27,437.39	27,437.39	0.00	0.00	27,437.39
9	2.6.3	0000	111180	2000	2171	0	1	00		0.00	15,000.00	0.00	0.00	0.00	0.00
9	2.6.3	0000	111180	2000	2171	0	1	18		0.00	0.00	0.00	0.00	0.00	0.00
9	2.6.3	0000	111180	2000	2171	1	1	18		0.00	105,086.27	105,086.27	105,086.27	48,150.91	56,935.36
9	2.6.3	0000	111180	2000	2171	1	1	91		0.00	12,679.82	12,679.82	12,679.81	7,679.81	5,000.01
9	2.6.3	0000	111180	2000	2181	1	1	18		0.00	37,409.70	37,409.70	37,406.87	37,406.87	2.83
9	2.6.3	0000	111180	2000	2211	0	1	00		0.00	37,876.00	0.00	0.00	0.00	0.00
9	2.6.3	0000	111180	2000	2211	1	1	18		0.00	157,397.58	150,117.58	157,397.58	120,922.73	29,194.85
9	2.6.3	0000	111180	2000	2211	1	1	91		0.00	153,149.54	153,149.54	129,952.38	34,928.96	118,220.58
9	2.6.3	0000	111180	2000	2231	0	1	00		0.00	3,848.88	0.00	0.00	0.00	0.00
9	2.6.3	0000	111180	2000	2231	1	1	18		0.00	22,908.00	22,908.00	22,753.40	9,048.00	13,860.00
9	2.6.3	0000	111180	2000	2341	1	1	18		0.00	24,891.98	24,891.98	0.00	0.00	24,891.98
9	2.6.3	0000	111180	2000	2419	1	1	18		0.00	71,838.80	71,838.80	71,838.80	0.00	71,838.80
9	2.6.3	0000	111180	2000	2419	1	1	91		0.00	850,000.00	850,000.00	0.00	0.00	850,000.00
9	2.6.3	0000	111180	2000	2431	0	1	00		0.00	0.00	0.00	0.00	0.00	0.00
9	2.6.3	0000	111180	2000	2431	1	1	00		0.00	185,141.80	185,141.80	185,141.80	0.00	185,141.80
9	2.6.3	0000	111180	2000	2431	1	1	18		0.00	2,260.00	2,260.00	2,260.00	2,260.00	0.00
9	2.6.3	0000	111180	2000	2431	1	1	91		0.00	600,000.00	600,000.00	2,260.00	0.00	600,000.00
9	2.6.3	0000	111180	2000	2441	1	1	91		0.00	400,000.00	400,000.00	0.00	0.00	400,000.00
9	2.6.3	0000	111180	2000	2461	1	1	18		0.00	1,575,541.06	1,575,541.06	1,572,792.15	15,702.92	1,559,838.14
9	2.6.3	0000	111180	2000	2461	1	1	91		0.00	1,110,000.00	1,110,000.00	10,000.00	0.00	1,110,000.00
9	2.6.3	0000	111180	2000	2471	1	1	18		0.00	990,142.02	990,142.02	990,142.02	0.00	990,142.02
9	2.6.3	0000	111180	2000	2471	1	1	91		0.00	300,000.00	300,000.00	0.00	0.00	300,000.00
9	2.6.3	0000	111180	2000	2481	1	1	91		0.00	524,990.00	524,990.00	9,989.99	4,990.00	520,000.00
9	2.6.3	0000	111180	2000	2491	1	1	18		0.00	1,444,850.19	1,444,850.19	1,444,850.19	0.00	1,444,850.19
9	2.6.3	0000	111180	2000	2491	1	1	91		0.00	309,740.00	309,740.00	8,000.00	0.00	309,740.00
9	2.6.3	0000	111180	2000	2611	0	1	18		0.00	0.00	0.00	0.00	0.00	0.00
9	2.6.3	0000	111180	2000	2611	1	1	18		0.00	630,499.50	630,499.50	630,499.50	453,231.64	177,267.86
9	2.6.3	0000	111180	2000	2611	1	1	91		0.00	310,990.90	310,990.90	217,284.22	117,037.45	193,953.45
9	2.6.3	0000	111180	2000	2661	0	1	18		0.00	0.00	0.00	0.00	0.00	0.00
9	2.6.3	0000	111180	2000	2661	1	1	18		0.00	432,925.93	432,925.93	431,285.74	320,712.72	112,213.21
9	2.6.3	0000	111180	2000	2661	1	1	91		0.00	383,152.12	383,152.12	343,272.51	165,565.84	217,586.28
9	2.6.3	0000	111180	2000	2611	1	1	18		0.00	108,172.64	108,172.64	108,172.64	108,084.30	88.34
9	2.6.3	0000	111180	2000	2711	0	1	00		0.00	4,616.80	0.00	0.00	0.00	0.00
9	2.6.3	0000	111180	2000	2711	1	1	18		0.00	305,386.24	305,386.24	305,386.24	0.00	305,386.24
9	2.6.3	0000	111180	2000	2711	1	1	91		0.00	10,500.00	10,498.00	0.00	10,498.00	2.00
9	2.6.3	0000	111180	2000	2731	0	1	00		0.00	12,760.00	0.00	0.00	0.00	0.00
9	2.6.3	0000	111180	2000	2731	1	1	18		0.00	628,789.60	628,789.60	628,789.60	0.00	628,789.60
9	2.6.3	0000	111180	2000	2741	1	1	91		0.00	1,500.00	1,500.00	1,498.72	1,498.72	1.28
9	2.6.3	0000	111180	2000	2911	1	1	18		0.00	5,829.00	5,829.00	5,829.00	2,436.00	3,393.00
9	2.6.3	0000	111180	2000	2911	1	1	91		0.00	22,194.84	22,194.84	21,574.84	21,574.84	620.00
9	2.6.3	0000	111180	2000	2921	1	1	18		0.00	6,000.00	6,000.00	5,985.60	0.00	6,000.00
9	2.6.3	0000	111180	2000	2931	1	1	18		0.00	113,424.78	113,424.78	60,489.58	0.00	113,424.78
9	2.6.3	0000	111180	2000	2941	0	1	00		0.00	9,419.00	0.00	0.00	0.00	0.00
9	2.6.3	0000	111180	2000	2941	1	1	18		0.00	845,202.73	845,010.17	813,046.38	143,563.01	701,447.16
9	2.6.3	0000	111180	2000	2941	1	1	91		0.00	24,966.44	24,966.44	17,710.88	8,855.44	16,111.00

040

ANALITICO POR CLAVE PRESUPUESTAL AL 30 DE JUNIO DE 2019

A	CFG	PP	FONDO	CAPITULO	PARTIDA	OR	DI	DG	PYI	ORIGINAL	MODIFICADO	PROGRAMADO	COMPROMETIDO	EJERCIDO	DISPONIBLE AL PERIODO
9	2.6.3	0000	111180	2000	2421	1	1	91		0.00	200,000.00	200,000.00	0.00	0.00	200,000.00
9	2.6.3	0000	111180	2000	2961	1	1	91		0.00	2,900.00	2,900.00	2,894.20	2,894.20	5.80
9	2.6.3	0000	111180	2000	2761	1	1	18		0.00	3,480.00	3,480.00	3,362.00	0.00	3,480.00
9	2.6.3	0000	111180	2000	2991	1	1	18		0.00	1,047,635.64	1,047,635.64	1,047,635.64	0.00	1,047,635.64
9	2.6.3	0000	111180	2000	2321	1	1	91		0.00	7,962.56	7,962.56	7,962.24	3,962.56	4,000.00
9	2.6.3	0000	111180	Total 2000						0.00	19,780,613.10	19,296,316.09	14,583,013.07	2,400,606.64	16,895,709.45
9	2.6.3	0000	111180	3000	3141	1	1	18		0.00	387,843.26	387,843.26	387,843.26	55,362.49	332,480.77
9	2.6.3	0000	111180	3000	3161	1	1	18		0.00	8,310.00	8,310.00	8,310.00	8,310.00	0.00
9	2.6.3	0000	111180	3000	3171	0	1	18		0.00	0.00	0.00	0.00	0.00	0.00
9	2.6.3	0000	111180	3000	3171	1	1	18		0.00	2,351,465.71	2,351,465.71	2,350,874.23	1,890,576.71	460,889.00
9	2.6.3	0000	111180	3000	3171	1	1	91		0.00	7,712,644.03	7,712,644.03	6,167,999.42	969,650.79	6,742,993.24
9	2.6.3	0000	111180	3000	3181	1	1	91		0.00	50,000.00	50,000.00	0.00	0.00	50,000.00
9	2.6.3	0000	111180	3000	3191	1	1	18		0.00	591,600.00	591,600.00	591,600.00	278,400.00	313,200.00
9	2.6.3	0000	111180	3000	3191	1	1	91		0.00	0.00	0.00	0.00	0.00	0.00
9	2.6.3	0000	111180	3000	3221	1	1	18		0.00	62,476.00	62,476.00	62,476.00	31,238.00	31,238.00
9	2.6.3	0000	111180	3000	3221	1	1	91		0.00	11,000,000.00	11,000,000.00	11,000,000.00	4,105,581.60	6,894,418.40
9	2.6.3	0000	111180	3000	3271	0	1	18		0.00	0.00	0.00	0.00	0.00	0.00
9	2.6.3	0000	111180	3000	3271	1	1	18		0.00	462,352.28	462,352.28	462,697.10	258,750.74	203,601.54
9	2.6.3	0000	111180	3000	3271	1	1	91		0.00	1,259,800.00	1,259,800.00	1,049,122.04	9,600.00	1,250,200.00
9	2.6.3	0000	111180	3000	3291	0	1	00		0.00	74,500.00	0.00	0.00	0.00	0.00
9	2.6.3	0000	111180	3000	3291	1	1	18		0.00	4,000.00	4,000.00	4,000.00	3,712.00	288.00
9	2.6.3	0000	111180	3000	3291	1	1	91		0.00	67,539.17	67,539.17	66,694.20	52,774.20	14,764.97
9	2.6.3	0000	111180	3000	3311	1	1	00		0.00	1,111.00	1,111.00	1,111.00	1,111.00	0.00
9	2.6.3	0000	111180	3000	3311	1	1	18		0.00	699,336.04	100,000.00	599,336.04	0.00	100,000.00
9	2.6.3	0000	111180	3000	3311	1	1	91		0.00	15,000.00	15,000.00	15,000.00	0.00	15,000.00
9	2.6.3	0000	111180	3000	3321	1	1	91		0.00	930,026.66	930,026.66	0.00	0.00	930,026.66
9	2.6.3	0000	111180	3000	3331	1	1	18		0.00	375,349.39	375,349.39	375,349.39	375,349.39	0.00
9	2.6.3	0000	111180	3000	3331	1	1	91		0.00	2,255,000.00	2,255,000.00	1,414,517.55	282,903.50	1,972,096.50
9	2.6.3	0000	111180	3000	3341	1	1	18		0.00	27,840.00	27,840.00	27,840.00	0.00	27,840.00
9	2.6.3	0000	111180	3000	3341	1	1	91		0.00	141,000.00	141,000.00	65,746.04	0.00	141,000.00
9	2.6.3	0000	111180	3000	3351	0	1	18		0.00	30,000.00	30,000.00	0.00	30,000.00	0.00
9	2.6.3	0000	111180	3000	3362	0	1	00		0.00	0.00	0.00	0.00	0.00	0.00
9	2.6.3	0000	111180	3000	3362	1	1	18		0.00	609,694.10	594,614.10	609,694.10	28,344.60	566,269.50
9	2.6.3	0000	111180	3000	3362	1	1	91		0.00	69,715.58	69,715.58	32,654.93	16,323.95	53,391.63
9	2.6.3	0000	111180	3000	3381	1	1	18		0.00	6,325,911.69	6,325,911.69	6,325,911.69	6,029,705.87	296,205.82
9	2.6.3	0000	111180	3000	3381	1	1	91		0.00	26,530,000.00	26,530,000.00	26,530,000.00	5,242,697.33	21,287,302.67
9	2.6.3	0000	111180	3000	3391	0	1	00		0.00	40,000.00	0.00	0.00	0.00	0.00
9	2.6.3	0000	111180	3000	3391	0	1	18		0.00	0.00	0.00	0.00	0.00	0.00
9	2.6.3	0000	111180	3000	3391	1	1	18		0.00	1,756,689.91	1,756,689.91	1,756,689.91	214,089.92	1,542,599.99
9	2.6.3	0000	111180	3000	3391	1	1	91		0.00	1,506,640.00	1,506,640.00	1,407,672.00	354,960.00	1,151,680.00
9	2.6.3	0000	111180	3000	3511	1	1	18		0.00	600,000.00	600,000.00	600,000.00	0.00	600,000.00
9	2.6.3	0000	111180	3000	3511	1	1	91		0.00	2,127,621.04	2,127,621.04	29,000.00	0.00	2,127,621.04
9	2.6.3	0000	111180	3000	3521	1	1	91		0.00	46,400.00	46,400.00	7,308.00	7,308.00	39,092.00
9	2.6.3	0000	111180	3000	3531	1	1	18		0.00	17,400.00	17,400.00	17,400.00	17,400.00	0.00
9	2.6.3	0000	111180	3000	3531	1	1	91		0.00	9,113,037.62	9,120,000.00	8,833,812.82	0.00	9,120,000.00
9	2.6.3	0000	111180	3000	3541	0	1	18		0.00	0.00	0.00	0.00	0.00	0.00
9	2.6.3	0000	111180	3000	3541	1	1	18		0.00	965,952.02	965,952.02	962,564.55	926,748.55	39,203.47
9	2.6.3	0000	111180	3000	3541	1	1	91		0.00	1,682,956.33	1,682,956.33	42,595.20	42,595.20	1,640,361.13
9	2.6.3	0000	111180	3000	3563	1	1	91		0.00	637,902.48	637,902.48	637,902.48	155,368.08	482,534.40
9	2.6.3	0000	111180	3000	3671	0	1	18		0.00	0.00	0.00	0.00	0.00	0.00
9	2.6.3	0000	111180	3000	3671	1	1	18		0.00	3,465,543.12	3,465,543.12	3,465,543.12	606,355.20	2,859,187.92
9	2.6.3	0000	111180	3000	3671	1	1	91		0.00	1,377,000.00	1,377,000.00	929,800.00	0.00	1,377,000.00
9	2.6.3	0000	111180	3000	3681	0	1	18		0.00	0.00	0.00	0.00	0.00	0.00
9	2.6.3	0000	111180	3000	3681	1	1	18		0.00	4,082.96	4,082.96	4,082.96	4,082.96	0.00
9	2.6.3	0000	111180	3000	3681	1	1	91		0.00	25,342.56	25,342.56	24,497.81	8,165.92	17,176.64
9	2.6.3	0000	111180	3000	3691	0	1	18		0.00	0.00	0.00	0.00	0.00	0.00
9	2.6.3	0000	111180	3000	3691	1	1	18		0.00	59,508.00	59,508.00	59,508.00	59,508.00	0.00
9	2.6.3	0000	111180	3000	3611	0	1	00		0.00	10,000.00	0.00	0.00	0.00	0.00
9	2.6.3	0000	111180	3000	3611	0	1	18		0.00	0.00	0.00	0.00	0.00	0.00
9	2.6.3	0000	111180	3000	3611	1	1	00		0.00	4,048.00	4,048.00	4,048.00	4,048.00	0.00
9	2.6.3	0000	111180	3000	3611	1	1	18		0.00	1,085,322.92	1,065,322.92	1,085,322.92	766,248.94	299,073.98
9	2.6.3	0000	111180	3000	3611	1	1	91		0.00	7,598,000.00	7,598,000.00	6,741,589.02	781,986.16	6,816,013.84
9	2.6.3	0000	111180	3000	3711	1	1	00		0.00	15,000.00	15,000.00	14,626.79	0.00	15,000.00

ANALITICO POR CLAVE PRESUPUESTAL AL 30 DE JUNIO DE 2019

A	CFG	PP	FONDO	CAPITULO	PARTIDA	OR	DI	DG	PYI	ORIGINAL	MODIFICADO	PROGRAMADO	COMPROMETIDO	EJERCIDO	DISPONIBLE AL PERIODO
9	2.6.3	0000	111180	3000	3711	1	1	18		0.00	92,807.74	92,807.74	92,807.74	57,675.79	35,131.95
9	2.6.3	0000	111180	3000	3711	1	1	91		0.00	12,122.06	12,122.06	11,907.66	11,428.80	693.26
9	2.6.3	0000	111180	3000	3712	1	1	18		0.00	717,603.17	716,768.35	717,603.17	68,458.95	648,309.40
9	2.6.3	0000	111180	3000	3721	1	1	00		0.00	900.00	900.00	852.04	0.00	900.00
9	2.6.3	0000	111180	3000	3721	1	1	18		0.00	22,243.12	22,243.12	22,243.12	22,243.12	0.00
9	2.6.3	0000	111180	3000	3721	1	1	91		0.00	7,484.00	7,484.00	1,484.00	0.00	7,484.00
9	2.6.3	0000	111180	3000	3722	1	1	18		0.00	18,078.00	18,078.00	18,078.00	7,419.00	10,659.00
9	2.6.3	0000	111180	3000	3722	1	1	91		0.00	27,000.00	27,000.00	27,000.00	6,515.00	20,485.00
9	2.6.3	0000	111180	3000	3761	1	1	00		0.00	18,000.00	18,000.00	18,000.00	0.00	18,000.00
9	2.6.3	0000	111180	3000	3761	1	1	18		0.00	187,364.78	174,764.78	187,364.78	139,815.32	34,949.46
9	2.6.3	0000	111180	3000	3761	1	1	91		0.00	33,291.94	33,291.94	32,374.01	12,524.61	20,767.33
9	2.6.3	0000	111180	3000	3821	1	1	18		0.00	8,723.20	8,723.20	8,723.20	8,723.20	0.00
9	2.6.3	0000	111180	3000	3823	0	1	00		0.00	152,250.00	0.00	0.00	0.00	0.00
9	2.6.3	0000	111180	3000	3823	0	1	18		0.00	0.00	0.00	0.00	0.00	0.00
9	2.6.3	0000	111180	3000	3823	1	1	18		0.00	698,742.20	698,742.20	698,742.20	640,022.40	58,719.80
9	2.6.3	0000	111180	3000	3823	1	1	91		0.00	1,333,484.52	1,333,484.52	577,825.02	3,161.02	1,330,323.50
9	2.6.3	0000	111180	3000	3831	1	1	18		0.00	62,100.61	62,100.61	62,100.61	41,220.61	20,880.00
9	2.6.3	0000	111180	3000	3831	1	1	91		0.00	12,000.00	12,000.00	12,000.00	6,719.00	5,281.00
9	2.6.3	0000	111180	3000	3832	1	1	18		0.00	228,839.96	228,839.96	228,839.96	25,983.33	202,856.63
9	2.6.3	0000	111180	3000	3832	1	1	91		0.00	119,125.00	119,125.00	110,342.94	91,990.17	27,134.83
9	2.6.3	0000	111180	3000	3921	0	1	00		0.00	0.00	0.00	0.00	0.00	0.00
9	2.6.3	0000	111180	3000	3921	1	1	18		0.00	3,174.00	3,174.00	3,174.00	2,526.00	648.00
9	2.6.3	0000	111180	3000	3921	1	1	91		0.00	5,500.00	5,500.00	5,294.00	2,260.00	3,240.00
9	2.6.3	0000	111180	3000	3969	1	1	18		0.00	180,000.00	180,000.00	180,000.00	0.00	180,000.00
9	2.6.3	0000	111180	3000	3662	1	1	91		0.00	23,200.00	23,200.00	0.00	0.00	23,200.00
9	2.6.3	0000	111180	3000	3411	1	1	00		0.00	3,500.00	3,500.00	0.00	0.00	3,500.00
9	2.6.3	0000	111180	3000	3411	1	1	18		0.00	6,000.00	6,000.00	9,500.00	5,026.87	973.13
9	2.6.3	0000	111180	3000	3441	1	1	91		0.00	24,360.00	24,360.00	0.00	0.00	24,360.00
9	2.6.3	0000	111180	3000	3691	1	1	91		0.00	100,000.00	100,000.00	0.00	0.00	100,000.00
9	2.6.3	0000	111180	Total 3000						0.00	98,278,856.17	97,361,217.69	87,798,997.02	24,772,970.29	72,588,247.40
9	2.6.3	0000	111180	4000	4419	0	1	00		0.00	99,000.00	0.00	0.00	0.00	0.00
9	2.6.3	0000	111180	4000	4421	0	1	00		0.00	14,274,086.17	0.00	0.00	0.00	0.00
9	2.6.3	0000	111180	4000	4441	0	1	00		0.00	1,480,317.38	0.00	0.00	0.00	0.00
9	2.6.3	0000	111180	4000	4441	1	1	18		0.00	1,112,767.33	1,033,306.33	1,112,767.33	198,534.57	834,771.76
9	2.6.3	0000	111180	Total 4000						0.00	16,966,170.88	1,033,306.33	1,112,767.33	198,534.57	834,771.76
9	2.6.3	0000	111180	5000	6111	0	2	00		0.00	4,350.00	0.00	0.00	0.00	0.00
9	2.6.3	0000	111180	5000	6111	0	2	18		0.00	-2,117.00	-2,117.00	0.00	0.00	-2,117.00
9	2.6.3	0000	111180	5000	6111	1	2	18		0.00	1,018,510.73	994,035.89	1,014,601.17	191,262.53	802,773.36
9	2.6.3	0000	111180	5000	6111	1	2	91		0.00	55,067.84	55,067.84	50,738.47	50,738.47	4,329.37
9	2.6.3	0000	111180	5000	6121	1	2	18		0.00	97,150.00	97,150.00	97,150.00	0.00	97,150.00
9	2.6.3	0000	111180	5000	6131	1	2	18		0.00	7,864.00	7,864.00	7,864.00	0.00	7,864.00
9	2.6.3	0000	111180	5000	6131	1	2	91		0.00	83,147.13	83,147.13	83,147.13	0.00	83,147.13
9	2.6.3	0000	111180	5000	6161	0	2	18		0.00	0.00	0.00	0.00	0.00	0.00
9	2.6.3	0000	111180	5000	6161	1	2	18		0.00	1,754,593.69	1,754,593.69	1,583,334.13	601,031.96	1,153,561.73
9	2.6.3	0000	111180	5000	6161	1	2	91		0.00	140,000.00	140,000.00	135,864.37	0.00	140,000.00
9	2.6.3	0000	111180	5000	6191	0	2	18		0.00	2,117.00	2,117.00	0.00	0.00	2,117.00
9	2.6.3	0000	111180	5000	6191	1	2	18		0.00	224,505.27	224,505.27	100,134.10	22,562.00	201,943.27
9	2.6.3	0000	111180	5000	6191	1	2	91		0.00	6,824.28	6,824.28	6,824.28	0.00	6,824.28
9	2.6.3	0000	111180	5000	6211	1	2	18		0.00	835,425.39	835,425.39	832,497.55	112,149.73	723,275.66
9	2.6.3	0000	111180	5000	6231	1	2	18		0.00	671,947.52	613,721.32	669,999.94	117,270.20	496,451.12
9	2.6.3	0000	111180	5000	6291	0	2	00		0.00	6,494.84	0.00	0.00	0.00	0.00
9	2.6.3	0000	111180	5000	6291	1	2	18		0.00	155,281.78	137,139.38	155,281.78	17,864.00	119,275.38
9	2.6.3	0000	111180	5000	6311	0	2	18		0.00	0.00	0.00	0.00	0.00	0.00
9	2.6.3	0000	111180	5000	6311	1	2	18		0.00	828,562.40	828,562.40	828,562.40	658,838.16	169,724.24
9	2.6.3	0000	111180	5000	6311	1	2	91		0.00	99,499.27	99,499.27	98,905.58	92,081.31	7,417.96
9	2.6.3	0000	111180	5000	6491	1	2	18		0.00	54,507.70	54,507.70	53,360.00	53,360.00	1,147.70
9	2.6.3	0000	111180	5000	6621	1	2	91		0.00	52,673.95	52,673.95	52,673.95	11,860.51	40,813.44
9	2.6.3	0000	111180	5000	6641	1	2	18		0.00	176,744.80	176,744.80	76,591.32	47,846.52	128,898.28
9	2.6.3	0000	111180	5000	6641	1	2	91		0.00	114,380.64	114,380.64	95,001.68	95,001.68	19,378.96
9	2.6.3	0000	111180	5000	6661	1	2	18		0.00	3,645.87	3,645.87	1,061.40	0.00	3,645.87
9	2.6.3	0000	111180	5000	6661	1	2	91		0.00	8,500,000.00	8,500,000.00	8,500,000.00	0.00	8,500,000.00
9	2.6.3	0000	111180	5000	6661	0	2	18		0.00	0.00	0.00	0.00	0.00	0.00
9	2.6.3	0000	111180	5000	6661	1	2	18		0.00	13,107.98	13,107.98	13,107.98	0.00	13,107.98

ANALITICO POR CLAVE PRESUPUESTAL AL 30 DE JUNIO DE 2019

A	CFG	PP	FONDO	CAPITULO	PARTIDA	OR	DI	DG	PYI	ORIGINAL	MODIFICADO	PROGRAMADO	COMPROMETIDO	EJERCIDO	DISPONIBLE AL PERIODO
9	2.6.3	0000	111180	5000	6661	1	2	91		0.00	1,100,000.00	1,100,000.00	0.00	0.00	1,100,000.00
9	2.6.3	0000	111180	5000	6671	0	2	18		0.00	0.00	0.00	0.00	0.00	0.00
9	2.6.3	0000	111180	5000	6671	1	2	18		0.00	15,926.80	15,926.80	15,926.80	15,926.80	0.00
9	2.6.3	0000	111180	5000	6691	1	2	18		0.00	1,020.00	1,020.00	0.00	0.00	1,020.00
9	2.6.3	0000	111180	5000	6691	1	2	91		0.00	5,134,973.34	5,134,973.34	0.00	0.00	5,134,973.34
9	2.6.3	0000	111180	5000	6431	1	2	18		0.00	70,271.64	70,271.64	70,263.52	70,263.52	8.12
9	2.6.3	0000	111180	Total 5000						0.00	21,226,476.86	21,114,788.58	14,542,891.55	2,158,057.39	18,956,731.19
9	2.6.3	0000	111180	7000	7999	1	2	00		0.00	10,183.33	0.00	0.00	0.00	0.00
9	2.6.3	0000	111180	7000	7999	1	2	91		0.00	6,000,155.00	6,000,155.00	0.00	0.00	6,000,155.00
9	2.6.3	0000	111180	Total 7000						0.00	6,010,338.33	6,000,155.00	0.00	0.00	6,000,155.00
9	2.6.3	0000	Total 111180							0.00	162,262,456.34	144,806,783.69	118,037,668.97	29,630,168.89	116,275,614.80
9	2.6.3	0000	111190	1000	1131	0	1	00		497,599,433.47	482,555,452.00	248,787,451.98	262,056,663.51	226,150,048.81	22,637,403.17
9	2.6.3	0000	111190	1000	1211	0	1	00		12,215,916.31	10,901,318.39	6,107,958.18	5,770,958.05	4,953,359.17	1,154,599.01
9	2.6.3	0000	111190	1000	1321	0	1	00		34,350,864.86	31,869,768.41	17,175,432.42	15,810,766.98	15,751,216.53	1,424,215.89
9	2.6.3	0000	111190	1000	1323	0	1	00		0.00	0.00	24,891.06	1,576,660.67	1,508,956.59	-1,484,065.53
9	2.6.3	0000	111190	1000	1331	0	1	00		1,605,000.00	1,605,000.00	1,210,848.73	981,685.96	890,717.73	320,131.00
9	2.6.3	0000	111190	1000	1342	0	1	00		535,000.00	535,000.00	267,499.98	0.00	0.00	267,499.98
9	2.6.3	0000	111190	1000	1411	0	1	00		46,816,620.10	45,319,178.57	23,408,310.06	25,835,811.36	22,250,466.60	1,157,843.46
9	2.6.3	0000	111190	1000	1421	0	1	00		23,478,745.20	22,727,772.62	11,739,372.60	11,283,369.80	7,514,212.28	4,225,160.32
9	2.6.3	0000	111190	1000	1431	0	1	00		26,547,495.08	25,770,244.63	13,273,747.62	13,204,355.19	8,797,928.30	4,475,819.32
9	2.6.3	0000	111190	1000	1441	0	1	00		16,606,193.20	15,406,756.60	8,303,096.58	16,000,000.00	7,498,775.11	804,321.47
9	2.6.3	0000	111190	1000	1443	0	1	00		989,674.80	958,695.60	511,295.10	526,969.10	451,134.60	60,160.50
9	2.6.3	0000	111190	1000	1621	0	1	00		6,420,000.00	6,420,000.00	3,093,077.60	5,990,578.96	5,579,827.40	-2,486,749.80
9	2.6.3	0000	111190	1000	1641	0	1	00		13,125,244.64	32,643,672.14	6,337,061.56	14,552,163.69	14,552,163.69	-8,215,102.13
9	2.6.3	0000	111190	1000	1642	0	1	00		160,500.00	160,500.00	80,250.00	89,331.60	89,331.60	-9,081.60
9	2.6.3	0000	111190	1000	1643	0	1	00		321,000.00	321,000.00	160,500.00	0.00	0.00	160,500.00
9	2.6.3	0000	111190	1000	1646	0	1	00		119,149,498.68	113,629,986.48	51,137,535.09	21,356,815.43	18,444,077.73	32,693,457.36
9	2.6.3	0000	111190	1000	1646	0	1	00		0.00	963,000.00	0.00	616,080.00	0.00	0.00
9	2.6.3	0000	111190	1000	1649	0	1	00		411,765.00	411,765.00	205,882.50	0.00	0.00	205,882.50
9	2.6.3	0000	111190	1000	1691	0	1	00		316,875,864.78	274,384,494.72	158,437,932.60	185,601,904.96	159,113,239.46	-675,306.86
9	2.6.3	0000	111190	1000	1449	0	1	00		0.00	0.00	8,330,000.00	16,615,000.00	16,615,000.00	-8,285,000.00
9	2.6.3	0000	111190	1000	1311	0	1	00		0.00	4,000,000.00	0.00	1,683,962.50	1,435,487.50	-1,435,487.50
9	2.6.3	0000	111190	Total 1000						1,117,208,816.12	1,070,583,805.16	558,592,143.66	599,553,077.79	511,595,943.10	46,996,200.56
9	2.6.3	0000	111190	2000	2111	0	1	00		0.00	378,296.00	14,062.00	2,499.80	0.00	14,062.00
9	2.6.3	0000	111190	2000	2121	0	1	00		0.00	379,920.00	378,400.00	0.00	0.00	378,400.00
9	2.6.3	0000	111190	2000	2161	0	1	00		0.00	78,320.00	39,200.00	0.00	0.00	39,200.00
9	2.6.3	0000	111190	2000	2161	0	1	00		1,500,000.00	1,291,944.49	747,494.40	1,497,491.56	763,970.89	-16,476.49
9	2.6.3	0000	111190	2000	2171	0	1	00		0.00	63,000.00	63,000.00	62,988.00	0.00	63,000.00
9	2.6.3	0000	111190	2000	2211	0	1	00		17,533,529.47	17,731,346.08	8,827,484.76	17,533,528.98	1,470,640.52	7,356,844.24
9	2.6.3	0000	111190	2000	2231	0	1	00		0.00	5,000.00	0.00	0.00	0.00	0.00
9	2.6.3	0000	111190	2000	2341	0	1	00		515,470.53	545,000.00	257,735.28	515,470.43	113,868.84	143,866.44
9	2.6.3	0000	111190	2000	2461	0	1	00		0.00	25,000.00	15,000.00	0.00	0.00	15,000.00
9	2.6.3	0000	111190	2000	2481	0	1	00		0.00	10,000.00	0.00	0.00	0.00	0.00
9	2.6.3	0000	111190	2000	2491	0	1	00		0.00	10,000.00	0.00	0.00	0.00	0.00
9	2.6.3	0000	111190	2000	2641	0	1	00		0.00	2,500.00	2,500.00	0.00	0.00	2,500.00
9	2.6.3	0000	111190	2000	2661	0	1	00		0.00	70,000.00	0.00	0.00	0.00	0.00
9	2.6.3	0000	111190	2000	2611	0	1	00		1,800,000.00	1,800,000.00	927,998.00	1,800,000.00	485,636.06	442,361.94
9	2.6.3	0000	111190	2000	2911	0	1	00		0.00	153,221.00	34,505.60	34,505.36	2,505.60	32,000.00
9	2.6.3	0000	111190	2000	2921	0	1	00		0.00	25,000.00	0.00	0.00	0.00	0.00
9	2.6.3	0000	111190	2000	2931	0	1	00		0.00	10,000.00	0.00	0.00	0.00	0.00
9	2.6.3	0000	111190	2000	2761	0	1	00		0.00	280,000.00	0.00	0.00	0.00	0.00
9	2.6.3	0000	111190	2000	2991	0	1	00		0.00	45,000.00	0.00	0.00	0.00	0.00
9	2.6.3	0000	111190	Total 2000						21,349,000.00	22,903,547.57	11,307,380.04	21,446,484.13	2,836,621.91	8,470,758.13
9	2.6.3	0000	111190	3000	3112	0	1	00		10,500,000.00	10,500,000.00	5,250,000.00	10,499,999.99	4,047,911.00	1,202,089.00
9	2.6.3	0000	111190	3000	3131	0	1	00		4,860,000.00	4,860,000.00	2,430,000.00	4,860,000.00	1,212,600.00	1,217,400.00
9	2.6.3	0000	111190	3000	3141	0	1	00		1,100,000.00	1,100,000.00	550,000.02	1,100,000.00	248,320.93	301,679.09
9	2.6.3	0000	111190	3000	3161	0	1	00		100,000.00	100,000.00	49,999.98	99,999.99	7,791.57	42,208.41
9	2.6.3	0000	111190	3000	3171	0	1	00		80,000.00	247,803.02	207,803.02	168,075.92	27,840.87	179,962.15
9	2.6.3	0000	111190	3000	3271	0	1	00		0.00	162,800.00	62,000.00	600.00	0.00	62,000.00
9	2.6.3	0000	111190	3000	3311	0	1	00		0.00	98,889.00	0.00	0.00	0.00	0.00
9	2.6.3	0000	111190	3000	3321	0	1	00		0.00	10,000.00	0.00	0.00	0.00	0.00
9	2.6.3	0000	111190	3000	3331	0	1	00		200,000.00	200,000.00	100,000.02	174,180.96	167,800.96	-67,800.94
9	2.6.3	0000	111190	3000	3341	0	1	00		0.00	133,365.00	94,500.00	85,840.00	0.00	94,500.00

043

ANALITICO POR CLAVE PRESUPUESTAL AL 30 DE JUNIO DE 2019

A	CFG	PP	FONDO	CAPITULO	PARTIDA	OR	DI	DG	PYI	ORIGINAL	MODIFICADO	PROGRAMADO	COMPROMETIDO	EJERCIDO	DISPONIBLE AL PERIODO
9	2.5.3	0000	111190	3000	3351	0	1	00		0.00	491,622.00	497,764.00	0.00	0.00	497,764.00
9	2.5.3	0000	111190	3000	3361	0	1	00		756,000.00	756,000.00	378,000.00	756,000.00	136,078.37	241,921.63
9	2.5.3	0000	111190	3000	3362	0	1	00		0.00	43,728.00	38,728.00	0.00	0.00	38,728.00
9	2.5.3	0000	111190	3000	3391	0	1	00		0.00	450,000.00	426,800.00	233,995.20	0.00	426,800.00
9	2.5.3	0000	111190	3000	3451	0	1	00		2,160,000.00	2,160,000.00	1,080,000.00	2,159,999.99	354,466.36	725,533.64
9	2.5.3	0000	111190	3000	3621	0	1	00		0.00	25,300.00	10,300.00	0.00	0.00	10,300.00
9	2.5.3	0000	111190	3000	3661	0	1	00		700,000.00	519,160.00	169,159.98	218,820.18	109,410.09	59,749.89
9	2.5.3	0000	111190	3000	3671	0	1	00		540,000.00	540,000.00	270,000.00	540,000.00	0.00	270,000.00
9	2.5.3	0000	111190	3000	3691	0	1	00		216,000.00	247,000.00	139,000.00	164,735.98	11,194.00	127,806.00
9	2.5.3	0000	111190	3000	3711	0	1	00		0.00	41,000.00	0.00	0.00	0.00	0.00
9	2.5.3	0000	111190	3000	3712	0	1	00		0.00	230,000.00	230,000.00	0.00	0.00	230,000.00
9	2.5.3	0000	111190	3000	3721	0	1	00		0.00	63,200.00	22,340.00	0.00	0.00	22,340.00
9	2.5.3	0000	111190	3000	3761	0	1	00		0.00	208,200.00	118,920.00	0.00	0.00	118,920.00
9	2.5.3	0000	111190	3000	3761	0	1	00		0.00	58,745.00	58,745.00	0.00	0.00	58,745.00
9	2.5.3	0000	111190	3000	3823	0	1	00		0.00	562,261.07	359,710.00	48,372.00	0.00	359,710.00
9	2.5.3	0000	111190	3000	3831	0	1	00		0.00	491,940.00	491,940.00	0.00	0.00	491,940.00
9	2.5.3	0000	111190	3000	3832	0	1	00		0.00	390,000.00	0.00	0.00	0.00	0.00
9	2.5.3	0000	111190	3000	3921	0	1	00		216,000.00	251,500.00	133,500.00	217,356.00	84,548.80	48,951.20
9	2.5.3	0000	111190	3000	3969	0	1	00		180,000.00	180,000.00	90,000.00	180,000.00	0.00	90,000.00
9	2.5.3	0000	111190	3000	3981	0	1	00		31,704,220.88	29,373,841.94	15,852,110.52	14,629,034.00	12,685,606.00	3,166,504.52
9	2.5.3	0000	111190	3000	3951	0	1	00		0.00	45,952.00	0.00	0.00	0.00	0.00
9	2.5.3	0000	111190	Total 3000						53,312,220.88	54,542,307.01	29,111,320.54	36,137,010.21	19,093,568.95	10,017,751.59
9	2.5.3	0000	111190	4000	4421	0	1	00		0.00	18,725,913.83	0.00	0.00	0.00	0.00
9	2.5.3	0000	111190	4000	4441	0	1	00		0.00	19,200.00	0.00	0.00	0.00	0.00
9	2.5.3	0000	111190	Total 4000						0.00	18,745,113.83	0.00	0.00	0.00	0.00
9	2.5.3	0000	111190	5000	6111	0	2	00		0.00	434,348.34	0.00	0.00	0.00	0.00
9	2.5.3	0000	111190	5000	6151	0	2	00		0.00	386,070.93	50,000.00	0.00	0.00	50,000.00
9	2.5.3	0000	111190	5000	6191	0	2	00		0.00	131,663.08	15,000.00	0.00	0.00	15,000.00
9	2.5.3	0000	111190	5000	6211	0	2	00		0.00	365,482.16	20,221.16	0.00	0.00	20,221.16
9	2.5.3	0000	111190	5000	6231	0	2	00		0.00	220,597.70	154,900.00	0.00	0.00	154,900.00
9	2.5.3	0000	111190	5000	6291	0	2	00		0.00	534,464.10	261,687.50	0.00	0.00	261,687.50
9	2.5.3	0000	111190	5000	6621	0	2	00		0.00	6,049,672.00	6,000,000.00	5,916,000.00	0.00	6,000,000.00
9	2.5.3	0000	111190	5000	6641	0	2	00		0.00	57,191.00	0.00	0.00	0.00	0.00
9	2.5.3	0000	111190	5000	6661	0	2	00		0.00	326,052.00	0.00	0.00	0.00	0.00
9	2.5.3	0000	111190	5000	6941	0	2	00		0.00	13,920.00	13,920.00	0.00	0.00	13,920.00
9	2.5.3	0000	111190	Total 5000						0.00	8,519,461.31	6,515,728.66	5,916,000.00	0.00	6,515,728.66
9	2.5.3	0000	111190	7000	7999	0	2	00		0.00	16,576,002.12	0.00	0.00	0.00	0.00
9	2.5.3	0000	111190	Total 7000						0.00	16,576,002.12	0.00	0.00	0.00	0.00
9	2.5.3	0000	Total 111190							1,191,870,037.00	1,191,870,037.00	605,626,672.90	663,062,672.13	633,628,133.96	72,000,438.94
9	2.5.3	0000	11160	2000	2551	1	1	16		0.00	65,441.06	65,441.06	65,441.06	0.00	65,441.06
9	2.5.3	0000	11160	2000	2941	1	1	16		0.00	7,516.80	0.00	7,516.80	0.00	0.00
9	2.5.3	0000	11160	Total 2000						0.00	72,957.86	65,441.06	72,957.86	0.00	65,441.06
9	2.5.3	0000	11160	3000	3341	1	1	16		0.00	43,310.40	43,310.40	43,310.40	0.00	43,310.40
9	2.5.3	0000	11160	3000	3362	1	1	16		0.00	91,299.05	91,299.05	91,299.05	5,254.80	86,044.25
9	2.5.3	0000	11160	3000	3781	1	1	16		0.00	6,300.00	6,300.00	6,300.00	0.00	6,300.00
9	2.5.3	0000	11160	Total 3000						0.00	140,909.45	140,909.45	140,909.45	11,554.80	129,354.65
9	2.5.3	0000	11160	5000	6151	1	2	16		0.00	87,328.65	94,845.45	87,328.65	14,964.00	78,881.45
9	2.5.3	0000	11160	5000	6671	1	2	16		0.00	2,980.82	2,980.82	2,980.82	0.00	2,980.82
9	2.5.3	0000	11160	Total 5000						0.00	90,309.47	97,826.27	90,309.47	14,964.00	82,862.27
9	2.5.3	0000	11160	7000	7999	1	2	16		0.00	25,000,000.00	25,000,000.00	0.00	0.00	25,000,000.00
9	2.5.3	0000	11160	Total 7000						0.00	25,000,000.00	25,000,000.00	0.00	0.00	25,000,000.00
9	2.5.3	0000	Total 11160							0.00	26,304,176.78	26,304,176.78	304,176.78	26,618.80	26,277,657.98
9	2.5.3	0000	11163	2000	2141	1	1	63		0.00	255,680.45	255,680.45	255,680.45	0.00	255,680.45
9	2.5.3	0000	11163	2000	2161	1	1	63		0.00	1,317.65	1,317.65	1,317.64	0.00	1,317.65
9	2.5.3	0000	11163	2000	2511	1	1	63		0.00	509,074.06	509,074.06	509,073.81	0.00	509,074.06
9	2.5.3	0000	11163	2000	2641	1	1	63		0.00	4,503.14	4,503.14	0.00	0.00	4,503.14
9	2.5.3	0000	11163	2000	2651	1	1	63		0.00	344,693.20	344,693.20	344,693.20	0.00	344,693.20
9	2.5.3	0000	11163	2000	2941	1	1	63		0.00	91,838.36	91,838.36	91,146.20	35,163.82	56,674.54
9	2.5.3	0000	11163	2000	2351	1	1	63		0.00	505.30	505.30	505.30	0.00	505.30
9	2.5.3	0000	11163	Total 2000						0.00	1,207,612.16	1,207,612.16	1,206,919.74	35,163.82	1,172,448.34
9	2.5.3	0000	11163	3000	3351	1	1	63		0.00	399,980.76	399,980.76	399,980.76	0.00	399,980.76
9	2.5.3	0000	11163	3000	3471	1	1	63		0.00	208,800.00	0.00	208,800.00	0.00	0.00
9	2.5.3	0000	11163	3000	3631	1	1	63		0.00	49,184.00	49,184.00	49,184.00	0.00	49,184.00

ANALITICO POR CLAVE PRESUPUESTAL AL 30 DE JUNIO DE 2019

A	CFG	PP	FONDO	CAPITULO	PARTIDA	OR	DI	DG	PYI	ORIGINAL	MODIFICADO	PROGRAMADO	COMPROMETIDO	EJERCIDO	DISPONIBLE AL PERIODO
9	2.6.3	0000	11163	Total 3000						0.00	657,964.76	449,164.76	657,964.76	0.00	449,164.76
9	2.6.3	0000	11163	5000	6111	1	2	63		3,497,209.02	3,497,209.02	3,497,209.02	3,497,209.02	0.00	3,497,209.02
9	2.6.3	0000	11163	5000	6161	1	2	63		0.00	3,484,320.20	3,484,320.20	3,356,030.23	3,001,350.37	482,969.83
9	2.6.3	0000	11163	5000	6191	1	2	63		0.00	834,710.07	834,710.07	834,710.07	0.00	834,710.07
9	2.6.3	0000	11163	5000	6211	1	2	63		0.00	59,519.60	59,519.60	119,039.20	59,519.60	0.00
9	2.6.3	0000	11163	5000	6311	1	2	63		0.00	396,012.77	396,012.77	464,782.74	68,770.37	327,242.40
9	2.6.3	0000	11163	5000	6691	1	2	63		0.00	2,307,422.41	2,307,422.41	2,307,422.41	0.00	2,307,422.41
9	2.6.3	0000	11163	5000	6911	1	2	63		0.00	74,616.88	74,616.88	74,616.88	0.00	74,616.88
9	2.6.3	0000	11163	Total 5000						0.00	10,653,810.95	10,653,810.95	10,653,810.55	3,129,640.34	7,524,170.61
9	2.6.3	0000	11163	7000	7999	1	2	63		0.00	12,664.25	12,664.25	0.00	0.00	12,664.25
9	2.6.3	0000	11163	Total 7000						0.00	12,664.25	12,664.25	0.00	0.00	12,664.25
9	2.6.3	0000	Total 11163							0.00	12,632,052.12	12,323,262.12	12,618,695.06	3,164,804.16	9,168,447.96
9	2.6.3	0000	11170	2000	2111	1	1	97		0.00	1,464,713.09	1,464,713.09	1,464,713.09	1,428,471.56	36,241.53
9	2.6.3	0000	11170	2000	2111	1	1	17		0.00	215,644.00	215,644.00	215,644.00	0.00	215,644.00
9	2.6.3	0000	11170	2000	2141	1	1	17		0.00	1,606,231.75	1,606,231.75	1,605,531.83	0.00	1,606,231.75
9	2.6.3	0000	11170	2000	2161	1	1	17		0.00	83,520.00	83,520.00	83,520.00	0.00	83,520.00
9	2.6.3	0000	11170	2000	2161	1	1	97		0.00	115,677.23	115,677.23	108,218.43	115,677.23	0.00
9	2.6.3	0000	11170	2000	2211	1	1	97		0.00	1,450,866.48	1,450,866.48	1,450,782.31	1,450,866.48	0.00
9	2.6.3	0000	11170	2000	2341	1	1	97		0.00	20,195.43	20,195.43	14,947.86	14,947.86	5,247.58
9	2.6.3	0000	11170	2000	2461	1	1	17		0.00	69,878.26	69,878.26	69,878.26	0.00	69,878.26
9	2.6.3	0000	11170	2000	2611	1	1	17		0.00	2,873.06	2,873.06	2,873.06	0.00	2,873.06
9	2.6.3	0000	11170	2000	2631	1	1	97		0.00	300,000.00	300,000.00	300,000.00	0.00	300,000.00
9	2.6.3	0000	11170	2000	2641	1	1	97		0.00	200,000.00	200,000.00	200,000.00	0.00	200,000.00
9	2.6.3	0000	11170	2000	2651	1	1	17		0.00	46,269.97	46,269.97	46,269.97	0.00	46,269.97
9	2.6.3	0000	11170	2000	2711	1	1	97		0.00	1,899,999.99	1,899,999.99	1,899,999.99	198,928.63	1,701,071.36
9	2.6.3	0000	11170	2000	2721	1	1	97		0.00	2,650,000.00	2,650,000.00	2,650,000.00	1,507,659.66	1,142,340.34
9	2.6.3	0000	11170	2000	2911	1	1	17		0.00	32,383.89	32,383.89	32,312.67	28,686.66	3,697.23
9	2.6.3	0000	11170	2000	2941	1	1	17		0.00	430,891.98	430,891.98	430,891.98	18,332.64	412,559.34
9	2.6.3	0000	11170	Total 2000						0.00	10,589,145.13	10,589,145.13	10,575,583.45	4,847,090.71	5,742,054.42
9	2.6.3	0000	11170	3000	3112	1	1	97		0.00	1,480,047.98	1,480,047.98	1,480,047.98	715,641.00	764,406.98
9	2.6.3	0000	11170	3000	3112	1	1	17		0.00	18,217.00	18,217.00	18,217.00	0.00	18,217.00
9	2.6.3	0000	11170	3000	3131	1	1	97		0.00	951,412.00	951,412.00	951,412.00	951,412.00	0.00
9	2.6.3	0000	11170	3000	3161	1	1	97		0.00	17,532.63	17,532.63	17,532.63	5,700.04	11,832.59
9	2.6.3	0000	11170	3000	3221	1	1	97		0.00	821,116.32	821,116.32	821,116.32	821,116.32	0.00
9	2.6.3	0000	11170	3000	3311	1	1	17		0.00	364,000.00	364,000.00	364,000.00	0.00	364,000.00
9	2.6.3	0000	11170	3000	3331	1	1	17		0.00	335,000.00	335,000.00	335,000.00	0.00	335,000.00
9	2.6.3	0000	11170	3000	3341	1	1	17		0.00	58,807.00	58,807.00	58,807.00	0.00	58,807.00
9	2.6.3	0000	11170	3000	3361	1	1	97		0.00	185,814.97	185,814.97	185,814.97	31,111.65	154,703.32
9	2.6.3	0000	11170	3000	3362	1	1	17		0.00	507,772.60	488,052.60	502,824.64	65,000.04	423,052.56
9	2.6.3	0000	11170	3000	3391	1	1	17		0.00	1,161,230.84	1,161,230.84	1,055,755.52	436,349.08	724,881.76
9	2.6.3	0000	11170	3000	3563	1	1	97		0.00	50,000.00	50,000.00	50,000.00	0.00	50,000.00
9	2.6.3	0000	11170	3000	3561	1	1	97		0.00	183,535.20	183,535.20	0.00	183,535.20	0.00
9	2.6.3	0000	11170	3000	3671	1	1	97		0.00	371,336.88	371,336.88	371,336.88	371,336.88	0.00
9	2.6.3	0000	11170	3000	3671	1	1	17		0.00	2,973,670.73	2,973,670.73	2,973,670.73	168,194.20	2,805,476.53
9	2.6.3	0000	11170	3000	3691	1	1	97		0.00	137,360.00	137,360.00	137,360.00	8,120.00	129,240.00
9	2.6.3	0000	11170	3000	3611	1	1	00		0.00	2,024.00	2,024.00	2,024.00	2,024.00	0.00
9	2.6.3	0000	11170	3000	3611	1	1	17		0.00	0.00	0.00	0.00	0.00	0.00
9	2.6.3	0000	11170	3000	3823	1	1	17		0.00	92,202.58	92,202.58	92,202.58	4,756.00	87,446.58
9	2.6.3	0000	11170	3000	3823	1	1	18		0.00	10,672.00	10,672.00	10,672.00	0.00	10,672.00
9	2.6.3	0000	11170	Total 3000						0.00	9,721,752.73	9,702,032.73	9,563,794.25	3,774,968.41	5,927,064.32
9	2.6.3	0000	11170	5000	6111	1	2	17		0.00	1,357,959.34	1,357,959.34	1,357,959.34	0.00	1,357,959.34
9	2.6.3	0000	11170	5000	6131	1	2	17		0.00	71,757.60	71,757.60	71,757.60	63,349.34	8,408.26
9	2.6.3	0000	11170	5000	6161	1	2	17		0.00	1,065,597.02	1,065,597.02	1,065,597.02	412,554.00	653,043.02
9	2.6.3	0000	11170	5000	6191	1	2	97		0.00	213,435.36	213,435.36	213,435.36	106,717.68	106,717.68
9	2.6.3	0000	11170	5000	6191	1	2	17		0.00	-106,717.68	-106,717.68	0.00	0.00	-106,717.68
9	2.6.3	0000	11170	5000	6211	1	2	17		0.00	123,221.22	123,221.22	123,221.22	0.00	123,221.22
9	2.6.3	0000	11170	5000	6231	1	2	17		0.00	63,225.80	63,225.80	63,225.80	0.00	63,225.80
9	2.6.3	0000	11170	5000	6321	1	2	17		0.00	130,560.56	130,560.56	130,560.56	65,280.28	65,280.28
9	2.6.3	0000	11170	5000	6413	1	2	17		0.00	38,055.99	313,056.00	38,055.99	0.00	313,056.00
9	2.6.3	0000	11170	5000	6621	1	2	97		0.00	0.00	0.00	-106,717.68	0.00	0.00
9	2.6.3	0000	11170	5000	6621	1	2	17		0.00	3,023.02	3,023.02	3,023.02	0.00	3,023.02
9	2.6.3	0000	11170	5000	6641	1	2	17		0.00	70,479.28	70,479.28	69,999.04	69,999.04	480.24
9	2.6.3	0000	11170	5000	6691	1	2	17		0.00	204,740.23	204,740.23	204,740.23	0.00	204,740.23

ANALITICO POR CLAVE PRESUPUESTAL AL 30 DE JUNIO DE 2019

A	CFG	PP	FONDO	CAPITULO	PARTIDA	OR	DI	DG	PYI	ORIGINAL	MODIFICADO	PROGRAMADO	COMPROMETIDO	EJERCIDO	DISPONIBLE AL PERIODO
9	2.6.3	0000	11170	5000	6412	1	2	17		0.00	275,000.01	0.00	275,000.01	0.00	0.00
9	2.6.3	0000	11170	Total 5000						0.00	3,510,337.75	3,510,337.75	3,509,857.51	717,900.34	2,792,437.41
9	2.6.3	0000	11170	7000	7999	1	2	16		0.00	16,322,190.24	16,322,190.24	0.00	0.00	16,322,190.24
9	2.6.3	0000	11170	Total 7000						0.00	16,322,190.24	16,322,190.24	0.00	0.00	16,322,190.24
9	2.6.3	0000	Total 11170							0.00	40,143,428.86	40,123,705.86	23,649,235.21	9,339,969.46	30,783,746.39
9	2.6.3	0000	141280	2000	2111	1	1	07		0.00	17,000.00	0.00	0.00	0.00	0.00
9	2.6.3	0000	141280	2000	2121	1	1	07		0.00	580,000.00	0.00	0.00	0.00	0.00
9	2.6.3	0000	141280	2000	2141	1	1	07		0.00	144,500.00	0.00	0.00	0.00	0.00
9	2.6.3	0000	141280	2000	2171	1	1	07		0.00	4,000.00	0.00	0.00	0.00	0.00
9	2.6.3	0000	141280	2000	2181	1	1	07		0.00	35,000.00	0.00	0.00	0.00	0.00
9	2.6.3	0000	141280	2000	2211	1	1	07		0.00	80,000.00	0.00	0.00	0.00	0.00
9	2.6.3	0000	141280	2000	2731	1	1	07		0.00	100,000.00	0.00	0.00	0.00	0.00
9	2.6.3	0000	141280	2000	2941	1	1	07		0.00	12,000.00	0.00	0.00	0.00	0.00
9	2.6.3	0000	141280	Total 2000						0.00	972,500.00	0.00	0.00	0.00	0.00
9	2.6.3	0000	141280	3000	3271	1	1	07		0.00	8,000.00	0.00	0.00	0.00	0.00
9	2.6.3	0000	141280	3000	3291	1	1	07		0.00	15,000.00	0.00	0.00	0.00	0.00
9	2.6.3	0000	141280	3000	3311	1	1	07		0.00	15,000.00	0.00	0.00	0.00	0.00
9	2.6.3	0000	141280	3000	3341	1	1	07		0.00	40,000.00	0.00	0.00	0.00	0.00
9	2.6.3	0000	141280	3000	3362	1	1	07		0.00	50,000.00	0.00	0.00	0.00	0.00
9	2.6.3	0000	141280	3000	3391	1	1	07		0.00	348,000.00	0.00	0.00	0.00	0.00
9	2.6.3	0000	141280	3000	3531	1	1	07		0.00	198,713.30	0.00	0.00	0.00	0.00
9	2.6.3	0000	141280	3000	3591	1	1	07		0.00	15,000.00	0.00	0.00	0.00	0.00
9	2.6.3	0000	141280	3000	3711	1	1	07		0.00	95,000.00	0.00	0.00	0.00	0.00
9	2.6.3	0000	141280	3000	3712	1	1	07		0.00	1,200,000.00	0.00	0.00	0.00	0.00
9	2.6.3	0000	141280	3000	3823	1	1	07		0.00	410,000.00	0.00	0.00	0.00	0.00
9	2.6.3	0000	141280	3000	3831	1	1	07		0.00	13,000.00	0.00	0.00	0.00	0.00
9	2.6.3	0000	141280	3000	3832	1	1	07		0.00	200,000.00	0.00	0.00	0.00	0.00
9	2.6.3	0000	141280	3000	3921	1	1	07		0.00	2,000.00	0.00	0.00	0.00	0.00
9	2.6.3	0000	141280	Total 3000						0.00	2,609,713.30	0.00	0.00	0.00	0.00
9	2.6.3	0000	141280	4000	4421	1	1	01		0.00	8,000,000.00	8,000,000.00	8,000,000.00	7,873,454.60	126,545.40
9	2.6.3	0000	141280	4000	4441	1	1	01		0.00	500,000.00	500,000.00	500,000.00	361,269.81	138,730.19
9	2.6.3	0000	141280	4000	4441	1	1	07		0.00	299,514.03	0.00	0.00	0.00	0.00
9	2.6.3	0000	141280	Total 4000						0.00	8,799,514.03	8,500,000.00	8,500,000.00	8,234,724.41	265,275.59
9	2.6.3	0000	141280	5000	6111	1	2	07		0.00	24,000.00	0.00	0.00	0.00	0.00
9	2.6.3	0000	141280	5000	6161	1	2	07		0.00	101,766.80	0.00	0.00	0.00	0.00
9	2.6.3	0000	141280	5000	6211	1	2	07		0.00	45,000.00	0.00	0.00	0.00	0.00
9	2.6.3	0000	141280	Total 5000						0.00	170,766.80	0.00	0.00	0.00	0.00
9	2.6.3	0000	Total 141280							0.00	12,662,494.13	8,600,000.00	8,600,000.00	8,234,724.41	265,275.59
9	2.6.3	0000	141290	4000	4421	1	1	01		0.00	20,571,987.98	20,571,987.98	0.00	0.00	20,571,987.98
9	2.6.3	0000	141290	Total 4000						0.00	20,571,987.98	20,571,987.98	0.00	0.00	20,571,987.98
9	2.6.3	0000	141290	7000	7999	1	2	97		0.00	1,375.58	1,375.58	0.00	0.00	1,375.58
9	2.6.3	0000	141290	7000	7999	1	2	04		0.00	226,277.15	214,277.15	0.00	0.00	214,277.15
9	2.6.3	0000	141290	7000	7999	1	2	06		0.00	2,623,413.64	2,623,413.64	0.00	0.00	2,623,413.64
9	2.6.3	0000	141290	7000	7999	1	2	07		0.00	1,074,540.00	1,011,930.00	0.00	0.00	1,011,930.00
9	2.6.3	0000	141290	Total 7000						0.00	3,925,606.37	3,850,996.37	0.00	0.00	3,850,996.37
9	2.6.3	0000	Total 141290							0.00	24,497,694.36	24,422,984.36	0.00	0.00	24,422,984.36
9	2.6.3	0000	25E890	1000	1323	0	1	00		52,174,984.71	50,506,161.33	0.00	0.00	0.00	0.00
9	2.6.3	0000	25E890	1000	1691	0	1	00		97,825,015.29	99,493,838.67	0.00	0.00	0.00	0.00
9	2.6.3	0000	25E890	Total 1000						150,000,000.00	150,000,000.00	0.00	0.00	0.00	0.00
9	2.6.3	0000	Total 25E890							160,000,000.00	160,000,000.00	0.00	0.00	0.00	0.00
9	2.6.3	0000	41241	2000	2461	1	1	79		0.00	3,768.61	3,768.61	3,768.62	1,522.02	2,246.59
9	2.6.3	0000	41241	2000	2491	1	1	79		0.00	3,839.98	3,839.98	3,839.98	1,919.99	1,919.99
9	2.6.3	0000	41241	2000	2911	1	1	79		0.00	31,666.84	31,666.84	31,666.84	15,833.42	15,833.42
9	2.6.3	0000	41241	Total 2000						0.00	39,275.43	39,275.43	39,275.44	20,000.00	20,000.00
9	2.6.3	0000	41241	4000	4421	1	1	01		0.00	13,658,193.15	13,658,193.15	13,427,238.00	9,456,363.40	4,201,829.75
9	2.6.3	0000	41241	Total 4000						0.00	13,658,193.15	13,658,193.15	13,427,238.00	9,456,363.40	4,201,829.75
9	2.6.3	0000	41241	7000	7999	1	2	79		0.00	5,000.00	5,000.00	0.00	0.00	5,000.00
9	2.6.3	0000	41241	Total 7000						0.00	5,000.00	5,000.00	0.00	0.00	5,000.00
9	2.6.3	0000	Total 41241							0.00	13,702,468.68	13,702,468.68	13,466,613.44	9,476,638.83	4,226,829.76
9	2.6.3	0000	41261	4000	4421	1	1	01		0.00	5,236,425.39	5,236,425.39	3,590,838.00	1,197,762.20	4,038,663.19
9	2.6.3	0000	41261	Total 4000						0.00	5,236,425.39	5,236,425.39	3,590,838.00	1,197,762.20	4,038,663.19
9	2.6.3	0000	Total 41261							0.00	6,236,426.39	6,236,426.39	3,690,838.00	1,197,762.20	4,038,663.19
9	2.6.3	0000	41261	2000	2461	1	1	99		0.00	122,283.71	122,283.71	122,283.71	0.00	122,283.71

ANALITICO POR CLAVE PRESUPUESTAL AL 30 DE JUNIO DE 2019

A	CFG	PP	FONDO	CAPITULO	PARTIDA	OR	DI	DG	PYI	ORIGINAL	MODIFICADO	PROGRAMADO	COMPROMETIDO	EJERCIDO	DISPONIBLE AL PERIODO
9	2.6.3	0000	41261	Total 2000						0.00	122,283.71	122,283.71	122,283.71	0.00	122,283.71
9	2.6.3	0000	41261	4000	4421	1	1	01		0.00	7,181,814.98	7,181,814.98	3,050,000.00	748,537.20	6,433,277.78
9	2.6.3	0000	41261	Total 4000						0.00	7,181,814.98	7,181,814.98	3,050,000.00	748,537.20	6,433,277.78
9	2.6.3	0000	41261	5000	6111	1	2	16		0.00	141,288.00	141,288.00	141,288.00	0.00	141,288.00
9	2.6.3	0000	41261	5000	6413	1	2	04		0.00	4,000,000.00	4,000,000.00	3,999,999.29	0.00	4,000,000.00
9	2.6.3	0000	41261	Total 5000						0.00	4,141,288.00	4,141,288.00	4,141,287.29	0.00	4,141,288.00
9	2.6.3	0000	Total 41261							0.00	11,445,386.69	11,445,386.69	7,313,671.00	748,537.20	10,696,849.49
9	2.6.3	0000	41271	4000	4421	1	1	01		0.00	1,392,966.48	1,392,966.48	1,380,100.00	1,071,979.20	320,987.28
9	2.6.3	0000	41271	4000	4441	1	1	01		0.00	290,838.00	290,838.00	0.00	0.00	290,838.00
9	2.6.3	0000	41271	Total 4000						0.00	1,683,804.48	1,683,804.48	1,380,100.00	1,071,979.20	611,825.28
9	2.6.3	0000	41271	5000	6413	1	2	04		0.00	4,000,000.00	4,000,000.00	3,999,999.29	0.00	4,000,000.00
9	2.6.3	0000	41271	Total 5000						0.00	4,000,000.00	4,000,000.00	3,999,999.29	0.00	4,000,000.00
9	2.6.3	0000	Total 41271							0.00	5,683,804.48	5,683,804.48	5,380,099.29	1,071,979.20	4,611,825.28
Total 9										1,341,870,037.00	1,655,230,320.71	897,074,560.83	855,813,369.87	596,316,227.11	300,768,333.72
Total general										1,341,870,037.00	1,655,230,320.71	897,074,560.83	855,813,369.87	596,316,227.11	300,768,333.72