



GOBIERNO DE LA
CIUDAD DE MÉXICO

SECRETARÍA DE
ADMINISTRACIÓN Y FINANZAS

INFORME DE AVANCE TRIMESTRAL ENERO-DICIEMBRE 2019

29A000 UNIVERSIDAD AUTÓNOMA DE LA CIUDAD DE MÉXICO

INFORME DE AVANCE TRIMESTRAL ENERO- DICIEMBRE 2019

Titular:

MTRA. AIDA PATRICIA ARENAS CHIANG
Encargada del Despacho de la Secretaría General

Responsable:

MTRA. RAQUEL TORRES MARÍN
ENCARGADA DEL DESPACHO DE LA TESORERÍA



MATRIZ DE CONTROL DEL INFORME DE AVANCE TRIMESTRAL

Unidad Responsable del Gasto: 29A000 UNIVERSIDAD AUTÓNOMA DE LA CIUDAD DE MÉXICO

Enero-Diciembre 2019 ²⁾

Fecha de Elaboración: 15 DE ENERO DE 2020

FORMATO	NOMBRE 4)	ENTREGABLE 5)				OBSERVACIÓN 6)
		FORMATOS FÍSICOS		MEDIO MAGNÉTICO		
		APELCA	NO APELCA	EXCEL	PDF	
RESUMEN EJECUTIVO	RESUMEN EJECUTIVO DEL INFORME DE AVANCE TRIMESTRAL	x		x	x	
IPRF	INGRESOS POR RUBRO DE FINANCIAMIENTO	x		x	x	
EPCE	EJERCICIO PRESUPUESTAL EN CLASIFICACIÓN ECONÓMICA	x		x		
EPCF	EJERCICIO PRESUPUESTAL EN CLASIFICACIÓN FUNCIONAL	x		x	x	
EPPCP	EVOLUCIÓN PROGRAMÁTICO-PRESUPUESTAL POR CATEGORÍA PROGRAMÁTICA	x		x	x	
APP-RF	APP-RF AVANCE PROGRAMÁTICO-PRESUPUESTAL DE ACTIVIDADES INSTITUCIONALES FINANCIADAS CON RECURSOS DE ORIGEN FEDERAL	x		x	x	
PPI	PROGRAMAS Y PROYECTOS DE INVERSIÓN		x			
IAPP	INDICADORES ASOCIADOS A PROGRAMAS PRESUPUESTARIOS		x			
ADS-1	AYUDAS, DONATIVOS Y SUBSIDIOS	x		x	x	
ADS-2	AYUDAS, DONATIVOS Y SUBSIDIOS A FIDEICOMISOS		x			
FIC	FIDEICOMISOS CONSTITUIDOS		x			
REA-1	REMANENTES DE EJERCICIOS ANTERIORES	x		x	x	
REA-2	REINTEGROS DEL EJERCICIO ANTERIOR		x			
ADPR-1	ADECUACIONES PRESUPUESTALES POR CAPÍTULO DE GASTO	x		x	x	
ADPR-2	ADECUACIONES PRESUPUESTALES POR PROYECTOS, ACCIONES O PROGRAMAS	x		x	x	
TOTAL						



Elaboró

Lic. Ramón Sánchez Salguero
Control Presupuestal

Autorizó

Mtra. Raquel Torres Marín
Encargada del Despacho de la Tesorería



  GOBIERNO DE LA CIUDAD DE MÉXICO	SECRETARÍA DE ADMINISTRACIÓN Y FINANZAS	RESUMEN EJECUTIVO
		INFORME DE AVANCE TRIMESTRAL

Unidad Responsable del Gasto: 1)	29A000 UNIVERSIDAD AUTONOMA DE LA CIUDAD DE MÉXICO
Período: 2)	Enero-Diciembre 2019
Fecha de Elaboración: 3)	15 DE ENERO DE 2020.

DESCRIPCIÓN	EXPLICACIÓN
1.- Explicación general a las variaciones del presupuesto programado respecto al ejercicio al periodo	<p>La variación que se presenta se debe principalmente a que las áreas internas de la Universidad, están solicitando sus requerimientos finales para el ejercicio. Además, se encuentran en proceso de pago y de adquisición una gran mayoría de solicitudes de bienes y servicios, principalmente para la compra de tóneres para todas las áreas de la Universidad, material de limpieza para tener en óptimas condiciones los espacios de la Universidad, alimentos para los comedores de los planteles, material eléctrico y herramientas menores para los trabajos de mantenimiento en los planteles y sedes de la Universidad, material de laboratorio para la impartición de clases, equipo de protección para el personal de base que lo requiere en las actividades de mantenimiento, vestuario y uniformes para el personal de base que hace labores de mantenimiento y limpieza, servicios profesionales para trabajos editoriales, servicios para la difusión y extensión universitaria y grabaciones de las sesiones del consejo, limpieza y desinfección de cisternas, tinacos y tanques cisternas en los planteles, mantenimiento a equipo informático para dar servicios de voz y datos en los planteles y sedes de la Universidad, servicios para difusión de las actividades en la Universidad, viáticos internacionales para docentes y expositores derivado de eventos institucionales, becas y apoyos a estudiantes, mobiliario para las diferentes áreas, equipo y bienes informáticos para las actividades de las áreas, sustitución de los elevadores de los planteles de San Lorenzo Tezonco y Centro Histórico, equipo para actualizar la red de voz y datos de la Universidad y para la compra de un encuadernadora para el taller de impresión.</p>
2.- Principales acciones realizadas durante el periodo	<p>La UACM ofreció servicio educativo a una comunidad de 18,670 estudiantes distribuidos en sus cinco planteles de la siguiente manera: 2,019 para Casa Libertad, 7,694 en San Lorenzo Tezonco, Centro Histórico con 1,710; Del Valle con 1,635 estudiantes, en plantel Cuauhtepc 5,345 y 267 en el programa PESKER.</p> <p>En total, la UACM ofreció servicio educativo de nivel superior para 18,670 personas distribuidas en sus cinco planteles en nivel licenciatura o posgrado y en el programa PESKER solamente a nivel licenciatura.</p> <p>Eventos de difusión y extensión universitaria: 19 presentaciones artísticas, 21 presentaciones del Ensemble Coral y Sinfónica de la UACM y Teatro Popular Universitario, 72 Talleres, 56 proyecciones cine/documental, 18 exposiciones, 7 Ferias de libros y festivales, 40 presentaciones de libros y actividades de fomento a la lecturas, 16 cursos, 36 conferencias, 1 diplomado, 7 seminarios, 17 encuentros, foros, coloquios y jornadas, 2 visitas guiadas, 14 actividades varias. Con los cuales se beneficio a una población 16,645 personas (Estudiantes, académicos y población en general)</p> <p>Se publicaron cinco libros, uno de ellos mediante un convenio de coedición.</p> <p>Se logró la firma del convenio interinstitucional Red Universitaria de Gestión Cultural (RUGCMx).</p>



Unidad Responsable del Gasto: 1)	29A000 UNIVERSIDAD AUTONOMA DE LA CIUDAD DE MÉXICO
Período: 2)	Enero-Diciembre 2019
Fecha de Elaboración: 3)	15 DE ENERO DE 2020.

DESCRIPCIÓN	EXPLICACIÓN
3.- Explicación general a las acciones realizadas con recurso de origen federal.	Estos recursos fueron destinados a complementar el costo de los servicios personales para el pago de remuneraciones del personal civil, así como los pagos que, por concepto de seguridad social derivado de estos servicios, en los términos legales en vigor y además de otras prestaciones sociales para 2,191 trabajadores, con los cuales son atendidos 18,670 estudiantes.

Elaboró

Lic. Ramón Sánchez Salguero
Control Presupuestal

Autorizó

Mtra. Raquel Torres Marín
Encargada del Despacho de la Tesorería



IPRF INGRESOS POR RUBRO DE FINANCIAMIENTO

Unidad Responsable de Gasto: 29A000 UNIVERSIDAD AUTÓNOMA DE LA CIUDAD DE MÉXICO.

Período: Enero-Diciembre 2019 ²⁾

RUBRO DE INGRESOS (3)	INGRESOS (Pesos con dos decimales)		IMPORTE DE LA VARIACIÓN (6)=5-4	EXPLICACIONES A LAS VARIACIONES (7)	
	ESTIMADOS (4)	CAPTADOS (5)			
INGRESOS POR VENTA DE BIENES Y VENTA DE BIENES	330,513,675.53 3,050,795.10	330,513,675.53 3,050,795.10	- -	0.00 -	Estos ingresos corresponden a la venta de bases de licitación, recuperación por la venta de vales de comedores a la comunidad universitaria y por la venta de publicaciones realizadas por la universidad, los cuales serán integrados a los Fondos en el siguiente ejercicio.
VENTA DE SERVICIOS INGRESOS DIVERSOS	- 195,741.83	- 195,741.83	- -	- -	
VENTA DE INVERSIONES	42,873,808.91	42,873,808.91	-	0.00	Estos ingresos corresponden a sanciones aplicadas a proveedores y prestadores de servicios, los cuales serán integrados a los Fondos en el siguiente ejercicio.
OTROS OTROS (FONDOS)	- 284,393,329.69	- 284,393,329.69	- -	- -	Esto ingresos corresponden a recursos obtenidos derivados de intereses generados en donde la Universidad administra sus recursos, los cuales serán integrados al Fondo de becas en el siguiente ejercicio.
GRAN TOTAL TRANSFERENCIAS, ASIGNACIONES, SUBSIDIOS Y OTRAS AYUDAS	1,341,870,037.00	1,342,185,351.91		315,314.91	En este periodo se adicionaron ingresos derivado de que el pleno del Cuarto Consejo Universitario mediante acuerdo UACM/CU-4/EX-07/016/16, aprobó la creación de Fondos con los recursos remanentes de ejercicio anteriores y de los ejercicios subsecuentes.
- CORRIENTES	1,341,870,037.00	1,342,185,351.91		315,314.91	



RUBRO DE INGRESOS (3)	INGRESOS (Pesos con dos decimales)		IMPORTE DE LA VARIACIÓN (6)=5-4	EXPLICACIONES A LAS VARIACIONES (7)
	ESTIMADOS (4)	CAPTADOS (5)		
- CAPITAL			-	
TOTAL TRANSFERENCIAS, ASIGNACIONES, SUBSIDIOS Y OTRAS AYUDAS LOCALES	1,191,870,037.00	1,192,185,351.91	315,314.91	
- CORRIENTES	1,191,870,037.00	1,192,185,351.91	315,314.91	De conformidad al oficio JGCM/CRCM/0939/2019, emitido por la Comisión para la Reconstrucción y en el marco del Plan Integral para la Reconstrucción de la Ciudad de México, el cual considera el suministro e instalación de dos casetas, que serán para las aulas temporales del alumnado de Casa Talavera.
- CAPITAL			-	
TOTAL TRANSFERENCIAS, ASIGNACIONES, SUBSIDIOS Y OTRAS AYUDAS FEDERALES	150,000,000.00	150,000,000.00	-	
- CORRIENTES	150,000,000.00	150,000,000.00	-	
- CAPITAL			-	
TOTAL	1,672,383,712.53	1,672,699,027.44	315,314.91	

Elaboró


Lic. Ramón Sánchez Salguero
Control Presupuestal

Autorizó


Mtra. Raquel Torres Marín
Encargada del Despacho de la Tesorería



EPCE EJERCICIO PRESUPUESTAL EN CLASIFICACIÓN ECONÓMICA

Unidad Responsable de Gasto: 29A000 UNIVERSIDAD AUTÓNOMA DE LA CIUDAD DE MÉXICO.

Período: Enero-Diciembre 2019 ²⁾

CAP (3)	PRESUPUESTO (Pesos con dos decimales)				VARIACIÓN		A) EXPLICACIÓN A LAS VARIACIONES DEL PRESUPUESTO DEVENGADO RESPECTO DEL MODIFICADO B) EXPLICACIÓN A LAS VARIACIONES DEL PRESUPUESTO EJERCIDO RESPECTO AL DEVENGADO
	MODIFICADO (4)	DEVENGADO (5)	EJERCIDO (6)	PAGADO (7)	(8)=5-4	(9)=6-5	
TOTAL GASTO CORRIENTE	1,563,362,963.55	1,340,708,070.76	1,340,557,920.95	1,340,557,920.95			
1000	1,220,583,605.16	1,131,624,500.11	1,131,624,500.11	1,131,624,500.11	88,959,105.05	0.00	A) La variación que se presenta se debe principalmente a recursos no ejercido, derivado de las plazas vacantes por licencias sin goce de sueldo, docentes que se encuentran de sabático y por defunciones. B) No aplicable.
2000	62,289,913.78	31,567,460.53	31,417,310.72	31,417,310.72	30,722,453.25	-150,149.81	A) La variación que se presenta se debe principalmente a recursos no ejercido, que se encuentran en proceso de adquisición como la adquisición de materiales eléctricos de construcciones y herramientas, para el mantenimiento de los planteles, vestuario y prendas de protección para el personal que lo requiere por sus funciones de limpieza y mantenimiento y; equipo, suministros u sustancias para los laboratorios de los colegios. B) No aplicable.
3000	170,549,367.34	125,042,422.11	125,042,422.11	125,042,422.11	45,506,945.23	0.00	A) La variación que se presenta se debe principalmente a recursos no ejercido, para servicios básicos del último trimestre, mantenimiento a las sistemas de los planteles, mantenimiento para el equipo de la red de voz y datos, servicios profesionales para trabajos de edición de libros y eventos académicos. B) No aplicable.
4000	109,940,077.27	52,473,688.01	52,473,688.01	52,473,688.01	57,466,389.26	0.00	A) La variación que se presenta se debe principalmente a recursos no ejercido, para becas y apoyos a estudiantes del ciclo 2010-II. B) No aplicable.



EPEE EJERCICIO PRESUPUESTAL EN CLASIFICACIÓN ECONÓMICA

Unidad Responsable de Gasto: 29A000 UNIVERSIDAD AUTÓNOMA DE LA CIUDAD DE MÉXICO.

Período: Enero-Diciembre 2019²⁾

CAP (3)	PRESUPUESTO (Pesos con dos decimales)				VARIACIÓN		A) EXPLICACIÓN A LAS VARIACIONES DEL PRESUPUESTO DEVENGADO RESPECTO DEL MODIFICADO
	MODIFICADO (4)	DEVENGADO (5)	EJERCIDO (6)	PAGADO (7)	(8)=5-4	(9)=6-5	B) EXPLICACIÓN A LAS VARIACIONES DEL PRESUPUESTO EJERCIDO RESPECTO AL DEVENGADO
TOTAL GASTO DE CAPITAL	109,336,063.89	18,327,182.82	18,307,158.69	18,307,158.69			
5000	98,055,269.34	15,735,275.74	15,715,251.61	15,715,251.61	82,319,993.60	-20,024.13	A) La variación que se presenta se debe principalmente a recursos que se encuentran en procesos de adquisición, principalmente para el cambio de los elevadores de los planteles San Lorenzo Tezonco y Centro Histórico, para equipo de computo para las áreas de la Universidad, para la actualización de la red de voz y datos y para la compra de un a encuadernadora para el taller de impresión. B) No aplicable.
6000	2,755,165.91	2,591,907.08	2,591,907.08	2,591,907.08	163,258.83	0.00	A) B)
7000	8,525,628.64	0.00	0.00	0.00	8,525,628.64	0.00	A) La variación que se presenta se debe a que se generaron ingresos por sanciones a proveedores, recuperación de gasto de alimentos en los Comedores Universitarios, ventas de bases, y ventas de publicaciones los cuales serán integrados a los fondos en el siguiente ejercicio. B)
TOTAL URG	1,672,699,027.44	1,359,035,253.58	1,358,865,079.64	1,358,865,079.64			

Elaboró


Lic. Ramón Sánchez Salguero
Control Presupuestal

Autorizó


Mtra. Raquel Torres Marín
Encargada del Despacho de la Tesorería




EPCF EJERCICIO PRESUPUESTAL EN CLASIFICACIÓN FUNCIONAL

Unidad Responsable de Gasto: 29A000 UNIVERSIDAD AUTÓNOMA DE LA CIUDAD DE MÉXICO.

Período: Enero-Diciembre 2019 ²⁾

FI	F	SF	DENOMINACIÓN	PRESUPUESTO (Pesos con dos decimales)				VARIACIÓN	
				MODIFICADO (1)	DEVENGADO (2)	EJERCIDO (3)	PAGADO (4)	(5)=2-1	(6)=3-2
02			DESARROLLO SOCIAL						
	05		EDUCACION						
		03	Educación Superior	1,672,699,027.44	1,359,035,253.58	1,358,865,079.64	1,358,865,079.64	(313,663,773.86)	(170,173.94)
			TOTAL URG	1,672,699,027.44	1,359,035,253.58	1,358,865,079.64	1,358,865,079.64	(313,663,773.86)	(170,173.94)

Elaboró


Lic. Ramón Sánchez Salguero
Control Presupuestal

Autorizó


Mtra. Raquel Torres Marín
Encargada del Despacho de la Tesorería



EPPCP EVOLUCIÓN PROGRAMÁTICO-PRESUPUESTAL POR CATEGORÍA PROGRAMÁTICA											
Unidad Responsable de Gasto: 29A000 UNIVERSIDAD AUTÓNOMA DE LA CIUDAD DE MÉXICO.											
Período: Enero-Diciembre 2019 ²⁾											
FI (1)	F (2)	SF (3)	PP (4)	DESIGNACIÓN (5)	UNIDAD DE MEDIDA (6)						
2	5	3	0000	Educación superior	Estudiante						
METAS				PRESUPUESTO (en pesos corridos decimales)							
ORIGENAL (4)	MODIFICADO (5)	ALCANZADA (6)	ÍNDICE DE CUMPLIMIENTO (7)	APROBADO (8)	MODIFICADO (9)	DEVENGADO (10)	EJECUTADO (11)	PAGADO (12)	Índice de Ejecución (13) = (11)/(10)	Índice de Pago (14) = (12)/(10)	
16,388	16,388	18,670	114%	1,341,870,037.00	1,672,699,027.44	1,359,035,253.58	1,358,865,079.64	1,358,865,079.64	81%	140%	
<p>Objetivo: Proporcionar de manera gratuita educación superior, científica humanista y crítica así como realizar investigación, difusión de la cultura, extensión y cooperación.</p> <p>Acciones Realizadas:</p> <p>La UACM ofreció servicio educativo a una comunidad de 18,670 estudiantes distribuidos en sus cinco planteles de la siguiente manera: 2,019 para Casa Libertad, 7,694 en San Lorenzo Tezonco, Centro Histórico con 1,710; Del Valle con 1,635 estudiantes, en plantel Cuauhtepc 5,345 y 267 en el programa PESKER.</p> <p>En total, la UACM ofreció servicio educativo de nivel superior para 18,670 personas distribuidas en sus cinco planteles en nivel licenciatura o posgrado y en el programa PESKER solamente a nivel licenciatura.</p> <p>Objetivo:</p> <p>Acercar a la población universitaria a las diversas expresiones culturales, artísticas, científicas, tecnológicas y humanísticas, a través de la programación de actividades específicas:</p> <ul style="list-style-type: none"> • Promover actividades que contribuyan a que la UACM sea un espacio abierto al conocimiento y a la participación de los distintos actores sociales, intelectuales, artistas, científicos y miembros de la comunidad. • Complementar y ampliar la currícula a través de una oferta permanente de cursos, para coadyuvar en la formación integral y actualización de la comunidad universitaria y extramuros* <p>Promover la formación, el desarrollo de las habilidades y la creatividad en la comunidad universitaria, fomentar la capacidad crítica, la apreciación estética, promover la investigación, experimentación y creación en los distintos ámbitos de la cultura, el arte y la ciencia, además de generar espacios para la expresión de tales manifestaciones.</p> <p>Promover actividades culturales en el Centro Cultural Casa Talavera y Centro Vlady, que contribuyan a que la UACM sea un espacio abierto al conocimiento y a la participación de los distintos actores sociales, intelectuales, artistas, científicos y miembros de la comunidad universitaria, así como del público en general:</p> <ul style="list-style-type: none"> • Fortalecer los Centros Culturales como espacios de creación, divulgación y socialización del conocimiento generado en la universidad* <p>Divulgar el conocimiento generado en la UACM y:</p> <ul style="list-style-type: none"> • Promover y propiciar la divulgación del conocimiento generado en la UACM por medio del diseño, publicación, distribución y difusión de obras científicas, humanísticas y sociales de alta calidad académica y pertinencia pública, tanto de autores nacionales como extranjeros; así como garantizar el adecuado control y resguardo de publicaciones en el almacén y el buen funcionamiento del Taller de Impresión* <p>Acciones Realizadas:</p> <p>Eventos de difusión y extensión universitaria: 19 presentaciones artísticas, 21 presentaciones del Ensemble Coral y Sinfónica de la UACM y Teatro Popular Universitario, 72 Talleres, 56 proyecciones cine/documental, 18 exposiciones, 7 Ferias de libros y festivales, 40 presentaciones de libros y actividades de fomento a la lecturas, 16 cursos, 36 conferencias, 1 diplomado, 7 seminarios, 17 encuentros, foros, coloquios y jornadas, 2 visitas guiadas, 14 actividades varias. Con los cuales se beneficio a una población 16,645 personas (Estudiantes, académicos y población en general)</p> <p>Causas de las variaciones del Índice de Aplicación de Recursos para la Consecución de Metas (IARCM) (17)</p> <p>Aunque la Universidad a logrado rebasar la meta de estudiantes atendidos, el gasto presenta un avance notablemente lento, debido principalmente al retraso en la aprobación del Presupuesto de Ingresos y Egresos, lo que deriva que en el año se postergaran las adquisiciones de bienes y servicios, dando como resultado que en el último trimestre del presente año las áreas internas de la Universidad, están solicitando sus requerimientos finales para el ejercicio. Además, se encuentran en proceso de pago y de adquisición la gran mayoría de solicitudes de bienes y servicios, principalmente para la compra de tóneros para todas las áreas de la Universidad, material de limpieza para tener en óptimas condiciones los espacios de la Universidad, alimentos para los comedores de los planteles, material eléctrico y herramientas menores para los trabajos de mantenimiento en los planteles y sedes de la Universidad, material de laboratorio para la impartición de clases, equipo de protección para el personal de base que lo requiere en las actividades de mantenimiento, vestuario y uniformes para el personal de base que hace labores de mantenimiento y limpieza, servicios profesionales para trabajos editoriales, servicios para la difusión y extensión universitaria y grabaciones de las sesiones del consejo, limpieza y desinfección de cisternas, tinacos y tanques cisternas en los planteles, mantenimiento a equipo informático para dar servicios de voz y datos en los planteles y sedes de la Universidad, servicios para difusión de las actividades en la Universidad, viáticos internacionales para docentes y expositores derivado de eventos institucionales, becas y apoyos a estudiantes, mobiliario para las diferentes áreas, equipo y bienes informáticos para las actividades de las áreas, sustitución de los elevadores de los planteles de San Lorenzo Tezonco y Centro Histórico, equipo para actualizar la red de voz y datos de la Universidad y para la compra de un encuadernadora para el taller de impresión.</p>											

Elaboró

Lic. Ramón Sánchez Salguero
Control Presupuestal

Autorizó

Mtra. Raquel Torres Marín
Encargada del Despacho de la Tesorería



APP-RF AVANCE PROGRAMÁTICO-PRESUPUESTAL DE ACTIVIDADES INSTITUCIONALES FINANCIADAS CON RECURSOS DE ORIGEN FEDERAL

FONDO, CONVENIO, SUBSIDIO O PARTICIPACIÓN: (1)

Unidad Responsable de Gasto: 29A000 UNIVERSIDAD AUTÓNOMA DE LA CIUDAD DE MÉXICO.

Período: Enero-Diciembre 2019 ³⁾

R E S U L T A D O S																			
FI (4)	F (4)	SF (4)	PP (4)	DENOMINACIÓN (4)	UNIDAD DE MEDIDA (4)	FÍSICO			AVANCE %		PRESUPUESTAL (Pesos con dos decimales)					AVANCE %			
						ORIGINAL (5)	MODIFICADO (6)	ALCANZADO (7)	(7/5)*100 =8)	(7/6)*100 =9)	APROBADO (10)	MODIFICADO (11)	DEVENGADO (12)	EJERCIDO (13)	PAGADO (14)	(12/10)*100 (15)	(12/11)*100 (16)	(13/10)*100 (17)	(13/11)*100 (18)
2	5	3	0000	DESARROLLO SOCIAL EDUCACION Educación Superior Proporcionar educación superior, crítica y de alto nivel	Estudiante	16,388	16,388	18,670	114%	114%	150,000,000.00	150,000,000.00	150,000,000.00	150,000,000.00	150,000,000.00	100%	100%	100%	100%
TOTAL URG (19)											150,000,000	150,000,000	150,000,000	150,000,000	150,000,000				

ACCIONES REALIZADAS CON RECURSOS DE ORIGEN FEDERAL: (20)

Estos recursos fueron destinados a complementar el costo de los servicios personales para el pago de remuneraciones del personal civil, así como los pagos que, por concepto de seguridad social derivado de estos servicios, en los términos legales en vigor y además de otras prestaciones sociales para 2,191 trabajadores, con los cuales son atendidos 18,670 estudiantes.

Elaboró

Lic. Ramón Sánchez Salguero
Control Presupuestal

Autorizó

Mtra. Raquel Torres Marín
Encargada del Despacho de la Tesorería



PPI PROGRAMAS Y PROYECTOS DE INVERSIÓN

Unidad Responsable de Gasto: 29A000 UNIVERSIDAD AUTÓNOMA DE LA CIUDAD DE MÉXICO.

Período: Enero-Diciembre 2019 ²⁾

Clave Proyecto de Inversión (3)	Denominación del Proyecto de Inversión (4)	Avance Físico % (5)	Presupuesto (Pesos con dos decimales)			Descripción de Acciones Realizadas (7)
			Aprobado (6)	Modificado (6)	Ejercido (6)	
TOTAL URG (8)						

No Aplicable

Elaboró

Lic. Ramón Sánchez Salguero
Control Presupuestal

Autorizó

Mtra. Raquel Torres Marín
Encargada del Despacho de la Tesorería



IAPP INDICADORES ASOCIADOS A PROGRAMAS PRESUPUESTARIOS

Unidad Responsable de Gasto: 29A000 UNIVERSIDAD AUTÓNOMA DE LA CIUDAD DE MÉXICO.

Período: Enero-Diciembre 2019 ²¹

Programa Presupuestario: Proporcionar educación superior, crítica y de alto nivel

Nombre del Indicador (4)	Objetivo (5)	Nivel del Objetivo (6)	Tipo de Indicador (7)	Método de Cálculo (8)	Numerador (9)	Denominador (10)	Dimensión a Medir (11)	Frecuencia de Medición (12)	Unidad de Medida (13)	Línea Base (14)	Meta Programada al Período (15)	Meta Alcanzada al Período (16)
No Aplicable												

Elaboró

Lic. Ramón Sánchez Salguero
Control Presupuestal

Autorizó

Mtra. Raquel Torres Marín
Encargada del Despacho de la Tesorería



ADS-1 AYUDAS, DONATIVOS Y SUBSIDIOS				
Unidad Responsable de Gasto: 29A000 UNIVERSIDAD AUTÓNOMA DE LA CIUDAD DE MÉXICO.				
Período: Enero-Diciembre 2019 ²⁾				
AYUDAS, DONATIVOS Y SUBSIDIOS OTORGADOS (3)	BENEFICIARIO		PRESUPUESTO EJERCIDO (Pesos con dos decimales) (6)	CARACTERÍSTICAS (7)
	TIPO (4)	TOTAL (5)		
Becas y otras ayudas para programas de capacitación.	Estudiantes Hombre 28 y Mujeres 50	78	19,200.00	En el mes de octubre se realizará el CONCURSO DE OFREDAS: Año con año se realiza el montaje de ofrendas. Se emite una convocatoria en la que se invita a los estudiantes para que se inscriban, en una fecha próxima al Día de Muertos, otorga premios (tarjetas) el día de la Premiación. En el mes de noviembre se realizó el RALLY POR EL CENTRO HISTÓRICO: El Programa de Integración y la Academia De Expresión Oral y Escrita emiten la convocatoria para que los estudiantes que ingresan a la universidad formen equipos.
Becas y otras ayudas para programas de capacitación.	Estudiantes sexo femenino: 2,265 Estudiantes sexo masculino: 1,689	3,954	50,742,469.02	Se trata de becas y apoyos tanto para impresión y/o empastado de tesis y trabajo recepcional así como para estudiantes en situación de vulnerabilidad por discapacidad y vulnerabilidad socioeconómica que ofrece la UACM a sus estudiantes de licenciatura, posgrado y servicio social, con el objetivo de estimular su avance curricular, con fundamento en el Acuerdo UACM/CU-3/EX-12/118/13 del Pleno del Consejo Universitario; y en el Reglamento de Becas y Apoyos Institucionales de la Universidad Autónoma de la Ciudad de México.
Premios.	Estudiantes sexo femenino: 54 Estudiantes sexo masculino: 24	78	19,015.00	Apoyar al estudiante en los procesos de conocimiento e investigación a través de la implementación de pequeños proyectos en diversos temas, ámbitos y sectores de la sociedad.
Ayudas sociales a actividades científicas o académicas.	Estudiantes sexo femenino: 414 Estudiantes sexo masculino: 366	780	1,693,003.99	Contribuir al fortalecimiento de la formación académica del estudiante, a través del apoyo para la asistencia como ponentes y/o expositores en foros, congresos, convenciones, así como apoyos a profesores y estudiantes que deseen ampliar o complementar los contenidos de los programas de estudio con un acercamiento a la realidad, mediante la experiencia del trabajo académico en campo.
TOTAL URG			52,473,688.01	

Elaboró


Lic. Ramón Sánchez Salguero
Control Presupuestal

Autorizó


Mtra. Raquel Torres Marín
Encargada del Despacho de la Tesorería



ADS-2 AYUDAS, DONATIVOS Y SUBSIDIOS A FIDEICOMISOS

Unidad Responsable de Gasto: 29A000 UNIVERSIDAD AUTÓNOMA DE LA CIUDAD DE MÉXICO.

Período: Enero-Diciembre 2019 ²⁾

NOMBRE DEL FIDEICOMISO (3)	MONTO (Pesos con dos decimales)				DESTINO DEL GASTO (8)
	INGRESO (4)	GASTO (5)	RENDIMIENTOS FINANCIEROS (6)	SALDO (7)	
TOTAL URG (9)					

No Aplicable

Elaboró

Lic. Ramon Sánchez Salguero
Control Presupuestal

Autorizó

Mtra. Raquel Torres Marín
Encargada del Despacho de la Tesorería



FIC FIDEICOMISOS CONSTITUIDOS

Unidad Responsable de Gasto: 29A000 UNIVERSIDAD AUTÓNOMA DE LA CIUDAD DE MÉXICO.
Período: Enero-Diciembre 2019²⁾

DATOS GENERALES DEL FIDEICOMISO

Denominación del Fideicomiso: (3)	<h1>No Aplicable</h1>
Fecha de su constitución: (4)	
Fideicomitente: (5)	
Fideicomisario: (6)	
Fiduciario: (7)	
Objeto de su constitución: (8)	
Modificaciones al objeto de su constitución: (9)	
Objeto actual: (10)	

DISPONIBILIDAD PRESUPUESTAL DEL FIDEICOMISO

Disponibilidad de Recursos al Finalizar el Trimestre Anterior: (11)	Disponibilidad de Recursos al Finalizar el Trimestre de Referencia: (12)	Variación de la Disponibilidad: (12) - (11) = (13)

ESTADO FINANCIERO DEL FIDEICOMISO

Activo: (14)	Pasivo: (15)	Capital: (16)



FIC FIDEICOMISOS CONSTITUIDOS

Unidad Responsable de Gasto: 29A000 UNIVERSIDAD AUTÓNOMA DE LA CIUDAD DE MÉXICO.

Período: Enero-Diciembre 2019²⁾


DATOS GENERALES DEL FIDEICOMISO

Denominación del Fideicomiso: (3)

AVANCE PRESUPUESTAL DEL FIDEICOMISO

Naturaleza del Gasto: (17)	Destino del Gasto: (18)	Monto Ejercido (19)

Elaboró


Lic. Ramón Sánchez Salguero
 Control Presupuestal

Autorizó


Mtra. Raquel Torres Marín
 Encargada del Despacho de la Tesorería



REA-1 REMANENTES DE EJERCICIOS ANTERIORES

Unidad Responsable de Gasto: 29A000 UNIVERSIDAD AUTÓNOMA DE LA CIUDAD DE MÉXICO.

Período: Enero-Diciembre 2019 ²⁾

FI (3)	F (4)	AÑO (5)	MONTO (Pesos con dos decimales)		FUENTE DE FINANCIAMIENTO (8)	DESTINO DEL GASTO (9)
			REMANENTE (6)	RENDIMIENTOS FINANCIEROS (7)		
2	5	2008	85,754,691.91		Fiscales y Propios	Fondo Becas.- La creación de este Fondo fue aprobado mediante el acuerdo UACM/CU/EX-10/127/08 del Consejo Universitario de la Universidad celebrado con fecha 12 diciembre de 2008, en donde el ejercicio de dichos recursos se realizará conforme al Reglamento del Sistema de Becas de la Universidad Autónoma de la Ciudad de México
2	5	2014	44,685,132.79		Fiscales	Fondo para la compra o adecuación de un edificio para las Oficinas Administrativas.- ACUERDO UACM/CU-3/EX-10/040/14 el 18 de Junio del año 2014, el tercer Consejo Universitario constituyó el Fondo para la compra o adecuación de un edificio para las oficinas administrativas de la Universidad
2	5	2014	3,486,555.71		Fiscales	Fondo Reserva de Contingencias.- Mediante acuerdo UACM/CU-3/EX-04/012/14 con fecha 3 de abril del 2014 se prevé la creación de "Reservas para Contingencias"
2	5	2014	13,989,444.75		Fiscales	Recursos para el Equipamiento del Plantel Cuauhtepc.- Mediante acuerdo UACM/CU-3/EX - 28/84/14 se destinaron a partir del ejercicio 2016 del total de los rendimientos o productos financieros de los \$150 MDP federales para obra recibidos en el mismo ejercicio fiscal.
2	5	2014	35,901,833.27		Federales	Fondo Especifico para Obras e Infraestructura para la Universidad.- Mediante acuerdo UACM/CU-3/EX-28/084/14, el Pleno de Tercer Consejo Universitario, en observancia del acuerdo UACM/CU-3/EX-04/010/14 crea el Fondo específico para obras e infraestructura para la universidad únicamente con los ingresos extraordinarios provenientes de la Federación, otorgados a la Universidad para el ejercicio 2014.



REA-1 REMANENTES DE EJERCICIOS ANTERIORES

Unidad Responsable de Gasto: 29A000 UNIVERSIDAD AUTÓNOMA DE LA CIUDAD DE MÉXICO.

Período: Enero-Diciembre 2019 ²⁾

FI (3)	F (4)	AÑO (5)	MONTO (Pesos con dos decimales)		FUENTE DE FINANCIAMIENTO (8)	DESTINO DEL GASTO (9)
			REMANENTE (6)	RENDIMIENTOS FINANCIEROS (7)		
2	5	2018		42,282,504.62	Propios	Esto ingresos corresponden a recursos obtenidos derivados de intereses generados en las cuentas donde la Universidad administra sus recursos, los cuales serán integrados al Fondo de becas en el siguiente ejercicio, con base en el acuerdo UACM/CU-3/EX-04/013/14 el Pleno del Tercer Consejo Universitario acuerda crear el Fondo de Becas (Fodebes) en los términos que se aprobó mediante el acuerdo UACM/CU-3/EX-12/118/13 del Reglamento de Becas y Apoyos Institucionales de la UACM vigente. Este Fondo se creará con la aportación inicial de los intereses obtenidos en las cuentas bancarias de la Universidad durante el ejercicio 2013.
2	5	2018	154,733,472.29		Fiscales	Remanentes de recursos fiscales del ejercicio de 2018, los cuales serán reportados al Consejo Universitario junto con los compromisos pendientes de adquisición, para que se apruebe su ejercicio en el año de 2019.
TOTAL URG			338,551,130.72	42,282,504.62		

Elaboró


Lic. Ramón Sánchez Salguero
Control Presupuestal

Autorizó


Mtra. Raquel Torres Marín
Encargada del Despacho de la Tesorería



REA-2 REINTEGROS DEL EJERCICIO ANTERIOR

Unidad Responsable de Gasto: 1)

Período: Enero-Diciembre 2019²⁾

FI (3)	F (4)	MONTO (Pesos con dos decimales)		FUENTE DE FINANCIAMIENTO (7)	CAUSAS DEL REINTEGRO (8)
		REINTEGRO (5)	RENDIMIENTOS FINANCIEROS (6)		
TOTAL URG (9)					

No Aplicable

Elaboró


Lic. Ramon Sánchez Salguero
 Control Presupuestal

Autorizó


Mtra. Raquel Torres Marín
 Encargada del Despacho de la Tesorería



ADPR-1 ADECUACIONES PRESUPUESTALES POR CAPÍTULO DE GASTO

Unidad Responsable de Gasto: 1)

Período: Enero-Diciembre²⁾

CAPÍTULO DE GASTO (3)	PRESUPUESTO (Pesos con dos decimales)		CAUSAS DE LAS ADECUACIONES AL PRESUPUESTO (6)
	APROBADO (4)	MODIFICADO (5)	
1000-Servicios personales	1,267,208,816.12	1,220,583,605.16	El pleno del Consejo Universitario autorizó reducciones al presupuesto con objeto de reasignar los recursos a los gastos de operación de las áreas que integran la Universidad, ya que los recursos aprobados por el GCDMX son insuficientes.
2000-Materiales y suministros.	21,349,000.00	62,289,913.78	Se autorizaron adiciones al presupuesto derivado de los remanentes de recursos anteriores, aprobadas por el Consejo Universitario, ya que los recursos aprobados por el GCDMX son insuficientes para la operación de las áreas que integran la Universidad, dichos recursos serán destinados principalmente para: Apoyos Estudiantiles Cooperación, Vinculación y presencia de la UACM en la Ciudad de México Docencia Equipamiento tecnológico de las Licenciaturas Adquisición de Materiales, útiles y equipos menores de oficina. Adquisición de Prendas de Seguridad y protección personal. Adquisición de productos alimenticios y bebidas para personas. Adquisición de Vestuario y Uniformes. Contar con los insumos necesarios para la operación de los equipos de cómputo Materiales y sustancias químicas para los laboratorios de Ciencias Genómicas Suministro de Materiales de Construcción Suministro de Materiales Eléctricos y de Voz y Datos



ADPR-1 ADECUACIONES PRESUPUESTALES POR CAPÍTULO DE GASTO

Unidad Responsable de Gasto: 1)

Período: Enero-Diciembre²⁾

CAPÍTULO DE GASTO (3)	PRESUPUESTO (Pesos con dos decimales)		CAUSAS DE LAS ADECUACIONES AL PRESUPUESTO (6)
	APROBADO (4)	MODIFICADO (5)	
3000-Servicios generales.	53,312,220.88	170,549,367.34	Se autorizaron adiciones al presupuesto derivado de los remanentes de recursos anteriores, aprobadas por el Consejo Universitarios, ya que los recursos aprobados por el GCDMX son insuficientes para la operación de las áreas que integran la Universidad y por otro lado, compromisos que quedaron pendientes de adquirir y por bienes y servicios que los proveedores no facturaron en tiempo, principalmente para: Apoyos Estudiantiles Sistema Bibliotecario Cooperación, Vinculación y presencia de la UACM en Cd Mex Extensión Universitaria Coadyuvar en la formación de la comunidad universitaria Contratación de Auditoría Gestión Académica Adecuación y mantenimiento de espacios de uso común Gestión Administrativa Administrar y modernizar la infraestructura de servidores y equipo de almacenamiento para incrementar la eficiencia de estos Brindar soporte técnico y funcional, mantenimiento y mejora continua al Sistema Integral Administrativo Gestión administrativa de apoyo a la labor docente Mantenimiento preventivo y correctivo a equipo de telecomunicaciones Mantenimiento preventivo y correctivo a torres de telecomunicaciones Mantenimiento y conservación de equipo de transporte. Proporcionar servicio de internet a todos los planteles y sedes de la UACM Servicio básicos como Agua Potable, de Energía eléctrica, Arrendamiento Servicio de vigilancia. Dictamen Estructural de Todos los planteles y Sedes Mantenimiento a Elevadores Mantenimiento a Escaleras de Emergencia Mantenimiento a Sistemas Interrumpibles de Energía (UPS) Investigación Viáticos y Pasajes
4000-Transferencias, asignaciones, subsidios y otras ayudas.	-	109,940,077.27	Se autorizaron adiciones al presupuesto derivado de los remanentes de recursos anteriores, aprobadas por el Consejo Universitarios, así como recursos complementarios al Programa Operativo Anual, ya que los recursos aprobados por el GCDMX son insuficientes para la operación de las áreas que integran la Universidad y por otro lado, compromisos que quedaron pendientes de adquirir y por bienes y servicios que los proveedores no facturaron en tiempo, principalmente para: Apoyos Estudiantiles y 2500 becas y apoyos otorgados




ADPR-1 ADECUACIONES PRESUPUESTALES POR CAPÍTULO DE GASTO

Unidad Responsable de Gasto: 1)

Período: Enero-Diciembre²⁾

CAPÍTULO DE GASTO (3)	PRESUPUESTO (Pesos con dos decimales)		CAUSAS DE LAS ADECUACIONES AL PRESUPUESTO (6)
	APROBADO (4)	MODIFICADO (5)	
5000-Bienes muebles, inmuebles e intangibles.		98,055,269.34	Se autorizaron adiciones al presupuesto derivado de los remanentes de recursos anteriores, aprobadas por el Consejo Universitario, ya que los recursos aprobados por el GCDMX son insuficientes para la operación de las áreas que integran la Universidad y por otro lado, compromisos que quedaron pendientes de adquirir y por bienes y servicios que los proveedores no facturaron en tiempo, principalmente para: Apoyos Estudiantiles Servicio bibliotecario Cooperación, Vinculación y presencia de la UACM en Cd Mex Docencia Programa anual de equipamiento de laboratorios para la docencia Renovar el equipo de impresión y de encuadernación. Compra de autobuses de transporte foráneo para prácticas de campo. Compra de equipo para los comedores Universitarios Infraestructura, Equipamiento y Mantenimiento Suministro e Instalación de tres UPS para el plantel San Lorenzo Tezonco Suministro, Instalación y puesta en marcha de 6 elevadores nuevos en plantel San Lorenzo Tezonco Apoyo a proyectos de investigación que culminen en la tesis de licenciatura y/o servicio social
6000-Inversión pública.		2,755,165.91	
7000-Inversiones financieras y otras provisiones.		8,525,628.64	Se autorizaron adiciones al presupuesto derivado de los remanentes de recursos anteriores, aprobación por el Pleno del Consejo Universitario de gastos ineludibles para el presente Ejercicio Fiscal, mediante Acuerdo UACM/CU-5/EX-03/002/19, aprobación de recursos complementarios al Programa Operativo Anual mediante Acuerdo UACM/CU-6/EX-05/018/19, ya que los recursos aprobados por el GCDMX son insuficientes para la operación de las áreas que integran la Universidad
TOTAL URG (7)	1,341,870,037.00	1,672,699,027.44	

Elaboró


Lic. Ramón Sánchez Salguero
Control Presupuestal

Autorizó


Mtra. Raquel Torres Marín
Encargada del Despacho de la Tesorería



ADPR-2 ADECUACIONES PRESUPUESTALES POR PROYECTOS, ACCIONES O PROGRAMAS

Unidad Responsable de Gasto: 29A000 UNIVERSIDAD AUTÓNOMA DE LA CIUDAD DE MÉXICO.

Período: Enero-Diciembre 2019 ²⁾

PRESUPUESTO (Pesos con dos decimales)

APROBADO: (3)	MODIFICADO: (4)	VARIACIÓN ABSOLUTA: (5)=4-3	VARIACIÓN %: (6)=((4 / 3)-1)*100
1,341,870,037.00	1,672,699,027.44	330,828,990.44	125%


PROYECTOS, ACCIONES O PROGRAMAS ^{*/} (7)	PRESUPUESTO (Pesos con un decimal)		CAUSAS DE LAS ADECUACIONES AL PRESUPUESTO (10)
	APROBADO (8)	MODIFICADO (9)	
TOTAL URG (11)			

^{*/} Se refiere a la categoría programática con la que opera el Órgano de Gobierno o Autónomo.

Elaboró


Lic. Ramón Sánchez Salguero
Control Presupuestal


Autorizó


Mtra. Raquel Torres Marín
Encargada del Despacho de la Tesorería

UNIVERSIDAD AUTONOMA DE LA CIUDAD DE MEXICO
Estado Analítico de Ingresos
Periodo de 1ro de enero al 31 de diciembre de 2019 (Cifras Preliminares)

Rubro de Ingresos	Ingreso					Diferencia (6= 5 - 1)
	Estimado	Ampliaciones y Reducciones	Modificado	Devengado	Recaudado	
	(1)	(2)	(3= 1 + 2)	(4)	(5)	
Impuestos	-	-	-	-	-	-
Cuotas y Aportaciones de Seguridad Social	-	-	-	-	-	-
Contribuciones de Mejoras	-	-	-	-	-	-
Derechos	-	-	-	-	-	-
Productos	-	-	-	-	-	-
Corriente	-	-	-	-	-	-
Capital	-	-	-	-	-	-
Aprovechamientos	-	-	-	-	-	-
Corriente	-	-	-	-	-	-
Capital	-	-	-	-	-	-
Ingresos por Ventas de Bienes y Servicios	-	330,513,676	330,513,676	330,513,676	330,513,676	330,513,676
Participaciones y Aportaciones	-	-	-	-	-	-
Transferencias, Asignaciones, Subsidios y Otras Ayudas	1,341,870,037	-	1,341,870,037	1,342,185,352	1,342,185,352	315,315
Ingresos Derivados de Financiamientos	-	-	-	-	-	-
Total	1,341,870,037	330,513,676	1,672,383,713	1,672,699,027	1,672,699,027	330,828,990
Ingresos excedentes						

Estado Analítico de Ingresos Por Fuente de Financiamiento	Ingreso					Diferencia (6= 5 - 1)
	Estimado	Ampliaciones y Reducciones	Modificado	Devengado	Recaudado	
	(1)	(2)	(3= 1 + 2)	(4)	(5)	
Ingresos del Gobierno	1,341,870,037	-	1,341,870,037	1,342,185,352	1,342,185,352	315,315
Impuestos	-	-	-	-	-	-
Contribuciones de Mejoras	-	-	-	-	-	-
Derechos	-	-	-	-	-	-
Productos	-	-	-	-	-	-
Corriente	-	-	-	-	-	-
Capital	-	-	-	-	-	-
Aprovechamientos	-	-	-	-	-	-
Corriente	-	-	-	-	-	-
Capital	-	-	-	-	-	-
Participaciones y Aportaciones	-	-	-	-	-	-
Transferencias, Asignaciones, Subsidios y Otras Ayudas	1,341,870,037	-	1,341,870,037	1,342,185,352	1,342,185,352	315,315
Ingresos de Organismos y Empresas	-	330,513,676	330,513,676	330,513,676	330,513,676	330,513,676
Cuotas y Aportaciones de Seguridad Social	-	-	-	-	-	-
Ingresos por Ventas de Bienes y Servicios	-	330,513,676	330,513,676	330,513,676	330,513,676	330,513,676
Transferencias, Asignaciones, Subsidios y Otras Ayudas	-	-	-	-	-	-
Ingresos derivados de financiamiento	-	-	-	-	-	-
Ingresos Derivados de Financiamientos	-	-	-	-	-	-
Total	1,341,870,037	330,513,676	1,672,383,713	1,672,699,027	1,672,699,027	330,828,990
Ingresos excedentes						

Elaboró

Lic. Ramón Sánchez Salguero
 Control Presupuestal

Autorizó

Mtra. Raquel Torres Marín
 Encargada del Despacho de la Tesorería 025

Universidad Autónoma de la Ciudad de México
Estado Analítico del Ejercicio del Presupuesto de Egresos
Clasificación por Objeto del Gasto (Capítulo y Concepto)
Período de 1ro de enero al 31 de diciembre de 2019 (Cifras Preliminares)

Concepto	Egresos					Subejercicio 6 = (3 - 4)
	Aprobado	Ampliaciones/ (Reducciones)	Modificado	Devengado	Pagado	
	1	2	3 = (1 + 2)	4	5	
1000-Servicios personales	1,267,208,816	-46,625,211	1,220,583,605	1,131,624,500	1,131,624,500	88,959,105
1100-Remuneraciones al personal de carácter permanente.	497,599,433	-28,827,150	468,772,284	452,354,798	452,354,798	16,417,485
1200-Remuneraciones al personal de carácter transitorio.	12,215,916	-2,295,944	9,919,972	10,268,658	10,268,658	-348,686
1300-Remuneraciones adicionales y especiales.	88,665,850	36,535,565	125,201,414	124,927,172	124,927,172	274,242
1400-Seguridad social.	114,438,728	11,782,109	126,220,837	114,589,403	114,589,403	11,631,434
1500-Otras prestaciones sociales y económicas.	554,288,888	-63,019,791	490,469,097	429,484,468	429,484,468	60,984,629
1600-Previsiones.	0	0	0	0	0	0
1700-Pago de estímulos a servidores públicos.	0	0	0	0	0	0
2000-Materiales y suministros.	21,349,000	40,940,914	62,289,914	31,567,461	31,417,311	30,722,453
2100-Materiales de administración, emisión de documentos y artículos oficiales.	1,500,000	13,553,423	15,053,423	5,362,727	5,281,918	9,690,696
2200-Alimentos y utensilios.	17,533,529	2,504,473	20,038,002	13,145,974	13,145,974	6,892,028
2300-Materias primas y materiales de producción y comercialización.	515,471	-19,350	496,121	390,913	390,913	105,207
2400-Materiales y artículos de construcción y de reparación.	0	7,362,953	7,362,953	2,357,351	2,318,850	5,005,602
2500-Productos químicos, farmacéuticos y de laboratorio.	0	7,051,764	7,051,764	2,145,630	2,145,630	4,906,134
2600-Combustibles, lubricantes y aditivos.	1,800,000	126,839	1,926,839	1,711,487	1,711,487	215,352
2700-Vestuario, blancos, prendas de protección y artículos deportivos.	0	5,731,158	5,731,158	3,760,538	3,760,538	1,970,620
2800-Materiales y suministros para seguridad.	0	0	0	0	0	0
2900-Herramientas, refacciones y accesorios menores.	0	4,629,655	4,629,655	2,692,842	2,662,002	1,936,813
3000-Servicios generales.	53,312,221	117,237,146	170,549,367	125,042,422	125,042,422	45,506,945
3100-Servicios básicos.	16,640,000	12,471,576	29,111,576	23,324,758	23,324,758	5,786,818
3200-Servicios de arrendamiento.	0	14,235,933	14,235,933	12,373,406	12,373,406	1,862,527
3300-Servicios profesionales, científicos, técnicos y otros servicios.	956,000	45,554,421	46,510,421	31,699,955	31,699,955	14,810,466
3400-Servicios financieros, bancarios y comerciales.	2,160,000	352,280	2,512,280	1,511,490	1,511,490	1,000,791
3500-Servicios de instalación, reparación, mantenimiento y conservación.	1,456,000	24,159,928	25,615,928	13,564,072	13,564,072	12,051,857
3600-Servicios de comunicación social y publicidad.	0	8,988,150	8,988,150	4,894,068	4,894,068	4,094,082
3700-Servicios de traslado y viáticos.	0	4,880,060	4,880,060	1,808,783	1,808,783	3,071,277
3800-Servicios oficiales.	0	5,044,216	5,044,216	3,151,046	3,151,046	1,893,170
3900-Otros servicios generales.	32,100,221	1,550,581	33,650,802	32,714,845	32,714,845	935,957
4000-Transferencias, asignaciones, subsidios y otras ayudas.	0	109,940,077	109,940,077	52,473,688	52,473,688	57,466,389
4100-Transferencias internas y asignaciones al sector público.	0	0	0	0	0	0
4200-Transferencias al resto del sector público.	0	0	0	0	0	0
4300-Subsidios y subvenciones.	0	0	0	0	0	0
4400-Ayudas sociales.	0	109,940,077	109,940,077	52,473,688	52,473,688	57,466,389
4500-Pensiones y jubilaciones.	0	0	0	0	0	0
4600-Transferencias a fideicomisos, mandatos y otros análogos.	0	0	0	0	0	0
4700-Transferencias a la Seguridad Social. (Adicionada con base en la Gaceta Oficial del D.F.)	0	0	0	0	0	0
4800-Donativos. (Adicionada con base en la Gaceta Oficial del Distrito Federal 7 de Noviembre)	0	0	0	0	0	0
4900-Transferencias al exterior.	0	0	0	0	0	0

Universidad Autónoma de la Ciudad de México
Estado Analítico del Ejercicio del Presupuesto de Egresos
Clasificación por Objeto del Gasto (Capítulo y Concepto)
Período de 1ro de enero al 31 de diciembre de 2019 (Cifras Preliminares)

Concepto	Egresos					Subejercicio 6 = (3 - 4)
	Aprobado	Ampliaciones/ (Reducciones)	Modificado	Devengado	Pagado	
	1	2	3 = (1 + 2)	4	5	
5000-Bienes muebles, inmuebles e intangibles.	0	98,055,269	98,055,269	15,735,276	15,715,252	82,319,994
5100-Mobiliario y equipo de administración.	0	60,575,521	60,575,521	10,590,529	10,565,021	49,984,992
5200-Mobiliario y equipo educacional y recreativo.	0	3,710,480	3,710,480	1,853,986	1,850,142	1,856,494
5300-Equipo e instrumental médico y de laboratorio.	0	5,005,134	5,005,134	1,584,490	1,584,490	3,420,645
5400-Vehículos y equipo de transporte.	0	2,329,148	2,329,148	427,856	427,856	1,901,292
5500-Equipo de defensa y seguridad.	0	0	0	0	0	0
5600-Maquinaria, otros equipos y herramientas.	0	26,121,238	26,121,238	1,227,543	1,236,871	24,893,695
5700-Activos biológicos.	0	0	0	0	0	0
5800-Bienes inmuebles.	0	0	0	0	0	0
5900-Activos intangibles.	0	313,749	313,749	50,873	50,873	262,876
6000-Inversión pública.	0	2,755,166	2,755,166	2,591,907	2,591,907	163,259
6100-Obra pública en bienes de dominio público.	0	0	0	0	0	0
6200-Obra pública en bienes propios.	0	2,755,166	2,755,166	2,591,907	2,591,907	163,259
6300-Proyectos productivos y acciones de fomento.	0	0	0	0	0	0
7000-Inversiones financieras y otras provisiones.	0	8,525,629	8,525,629	0	0	8,525,629
7100-Inversiones para el fomento de actividades productivas.	0	0	0	0	0	0
7200-Acciones y participaciones de capital.	0	0	0	0	0	0
7300-Compra de títulos y valores.	0	0	0	0	0	0
7400-Concesión de préstamos.	0	0	0	0	0	0
7500-Inversiones en fideicomisos, mandatos y otros análogos.	0	0	0	0	0	0
7600-Otras inversiones financieras.	0	0	0	0	0	0
7900-Provisiones para contingencias y otras erogaciones especiales.	0	8,525,629	8,525,629	0	0	8,525,629
8000-Participaciones y aportaciones.	0	0	0	0	0	0
8100-Participaciones.	0	0	0	0	0	0
8300-Aportaciones.	0	0	0	0	0	0
8500-Convenios.	0	0	0	0	0	0
9000-Deuda pública	0	0	0	0	0	0
9100-Amortización de la deuda pública.	0	0	0	0	0	0
9200-Intereses de la deuda pública.	0	0	0	0	0	0
9300-Comisiones de la deuda pública.	0	0	0	0	0	0
9400-Gastos de la deuda pública.	0	0	0	0	0	0
9500-Costo por coberturas.	0	0	0	0	0	0
9600-Apoyos financieros.	0	0	0	0	0	0
9900-Adeudos de ejercicios fiscales anteriores (ADEFAS).	0	0	0	0	0	0
	1,341,870,037	330,828,990	1,672,699,027	1,359,035,264	1,358,865,080	313,663,774

Universidad Autónoma de la Ciudad de México
 Estado Analítico del Ejercicio del Presupuesto de Egresos
 Clasificación Económica (por Tipo de Gasto)
 Período de 1ro de enero al 31 de diciembre de 2019 (Cifras Preliminares)

Concepto	Egresos					Subejercicio 6 = (3 - 4)
	Aprobado	Ampliaciones/ (Reducciones)	Modificado	Devengado	Pagado	
	1	2	3 = (1 + 2)	4	5	
Gasto Corriente	1,341,870,037	221,492,927	1,563,362,964	1,340,708,071	1,340,557,921	222,654,893
Gasto de Capital	0	100,810,435	100,810,435	18,327,183	18,307,159	82,483,252
Inversión Financiera y Otras Provisiones	0	8,525,629	8,525,629	0	0	8,525,629
Total del Gasto	1,341,870,037	330,828,990	1,672,699,027	1,359,035,254	1,358,865,080	313,663,774

Universidad Autónoma de la Ciudad de México
Estado Analítico del Ejercicio del Presupuesto de Egresos
Clasificación Administrativa
Periodo de 1ro de enero al 31 de diciembre de 2019 (Cifras Preliminares)

Concepto	Egresos					Subejercicio 6 = (3 - 4)
	Aprobado	Ampliaciones/ (Reducciones)	Modificado	Devengado	Pagado	
	1	2	3 = (1 + 2)	4	5	
Universidad Autónoma de la Ciudad de México	1,341,870,037	330,828,990	1,672,699,027	1,359,035,254	1,358,865,080	313,663,774
Total del Gasto	1,341,870,037	330,828,990	1,672,699,027	1,359,035,254	1,358,865,080	313,663,774

Universidad Autónoma de la Ciudad de México
 Estado Analítico del Ejercicio del Presupuesto de Egresos
 Clasificación Administrativa
 Período de 1ro de enero al 31 de diciembre de 2019 (Cifras Preliminares)

Concepto	Egresos					Subejercicio 6 = (3 - 4)
	Aprobado	Ampliaciones/ (Reducciones)	Modificado	Devengado	Pagado	
	1	2	3 = (1 + 2)	4	5	
Poder Ejecutivo Poder Legislativo Poder Judicial Órganos Autónomos	1,341,870,037	330,828,990	1,672,699,027	1,359,035,254	1,358,865,080	313,663,774
Total del Gasto	1,341,870,037	330,828,990	1,672,699,027	1,359,035,254	1,358,865,080	313,663,774

Universidad Autónoma de la Ciudad de México
 Estado Analítico del Ejercicio del Presupuesto de Egresos
 Clasificación Administrativa
 Periodo de 1ro de enero al 31 de diciembre de 2019 (Cifras Preliminares)

Concepto	Egresos					Subejercicio 6 = (3 - 4)
	Aprobado	Ampliaciones/ (Reducciones)	Modificado	Devengado	Pagado	
	1	2	3 = (1 + 2)	4	5	
Entidades Paraestatales y Fideicomisos No Empresariales y No Financieros						
Instituciones Públicas de la Seguridad Social						
Entidades Paraestatales Empresariales No Financieras con Participación Estatal Mayoritaria						
Fideicomisos Empresariales No Financieros con Participación Estatal Mayoritaria						
Entidades Paraestatales Empresariales Financieras Monetarias con Participación Estatal Mayoritaria						
Entidades Paraestatales Empresariales Financieras No Monetarias con Participación Estatal Mayoritaria						
Fideicomisos Financieros Públicos con Participación Estatal Mayoritaria						
Total del Gasto						

No Aplicable



Universidad Autónoma de la Ciudad de México
 Estado Analítico del Ejercicio del Presupuesto de Egresos
 Clasificación Funcional (Finalidad y Función)
 Período de 1ro de enero al 31 de diciembre de 2019 (Cifras Preliminares)

Concepto	Egresos					Subejercicio 6 = (3 - 4)
	Aprobado	Ampliaciones/ (Reducciones)	Modificado	Devengado	Pagado	
	1	2	3 = (1 + 2)	4	5	
Gobierno						
Legislación						
Justicia						
Coordinación de la Política de Gobierno						
Relaciones Exteriores						
Asuntos Financieros y Hacendarios						
Seguridad Nacional						
Asuntos de Orden Público y de Seguridad Interior						
Otros Servicios Generales						
Desarrollo Social						
Protección Ambiental						
Vivienda y Servicios a la Comunidad						
Salud						
Recreación, Cultura y Otras Manifestaciones Sociales						
Educación	1,341,870,037	330,828,990	1,672,699,027	1,359,035,254	1,358,865,080	313,663,774
Protección Social						
Otros Asuntos Sociales						
Desarrollo Económico						
Asuntos Económicos, Comerciales y Laborales en General						
Agropecuaria, Silvicultura, Pesca y Caza						
Combustibles y Energía						
Minería, Manufacturas y Construcción						
Transporte						
Comunicaciones						
Turismo						
Ciencia, Tecnología e Innovación						
Otras Industrias y Otros Asuntos Económicos						
Otras no Clasificadas en Funciones Anteriores						
Transacciones de la Deuda Pública / Costo Financiero de la Deuda						
Transferencias, Participaciones y Aportaciones entre Diferentes Niveles y Ordenes de Gobierno						
Saneamiento del Sistema Financiero						
Adeudos de Ejercicios Fiscales Anteriores						
Total del Gasto	1,341,870,037	330,828,990	1,672,699,027	1,359,035,254	1,358,865,080	313,663,774

Universidad Autónoma de la Ciudad de México
Gasto por Categoría Programática
Periodo de 1ro de enero al 31 de diciembre de 2019 (Cifras Preliminares)

Concepto	Egresos					Subejercicio 6 = (3 - 4)
	Aprobado	Ampliaciones/ (Reducciones)	Modificado	Devengado	Pagado	
	1	2	3 = (1 + 2)	4	5	
Programas						
Subsidios: Sector Social y Privado o Entidades Federativas y Municipios						
Sujetos a Reglas de Operación						
Otros Subsidios						
Desempeño de las Funciones	1,341,870,037	330,828,990	1,672,699,027	1,359,035,254	1,358,865,080	313,663,774
Prestación de Servicios Públicos	1,341,870,037	330,828,990	1,672,699,027	1,359,035,254	1,358,865,080	313,663,774
Provisión de Bienes Públicos						
Planeación, seguimiento y evaluación de políticas públicas						
Promoción y fomento Regulación y supervisión						
Funciones de las Fuerzas Armadas (Únicamente Gobierno Federal)						
Específicos						
Proyectos de Inversión						
Administrativos y de Apoyo						
Apoyo al proceso presupuestario y para mejorar la eficiencia institucional						
Apoyo a la función pública y al mejoramiento de la gestión						
Operaciones ajenas						
Compromisos						
Obligaciones de cumplimiento de resolución jurisdiccional						
Desastres Naturales						
Obligaciones						
Pensiones y jubilaciones						
Aportaciones a la seguridad social						
Aportaciones a fondos de estabilización						
Aportaciones a fondos de inversión y reestructura de pensiones						
Programas de Gasto Federalizado (Gobierno Federal) Gasto Federalizado						
Participaciones a entidades federativas y municipios						
Costo financiero, deuda o apoyos a deudores y ahorradores de la banca						
Adeudos de ejercicios fiscales anteriores						
Total del Gasto	1,341,870,037	330,828,990	1,672,699,027	1,359,035,254	1,358,865,080	313,663,774

Elaboró


Lic: Ramón Sánchez Salguero
Control Presupuestal

Autorizó


Mtra. Raquel Torres Marín
Encargada del Despacho de la Tesorería

Universidad Autónoma de la Ciudad de México
Endeudamiento Neto
 Periodo del 1ro de enero al 31 de diciembre de 2019 (Cifras Preliminares)

Identificación de Crédito o Instrumento	Contratación / Colocación	Amortización	Endeudamiento Neto
	A	B	C = A - B
Créditos Bancarios			
Total Créditos Bancarios			
Otros Instrumentos de Deuda			
Total Otros Instrumentos de Deuda			
TOTAL			

No Aplicable

Elaboró


Lic. Ramón Sánchez Salguero
 Control Presupuestal

Autorizó


Mtra. Raquel Torres Marín
 Encargada del Despacho de la Tesorería

ORGANISMO AUTÓNOMO DEL DISTRITO FEDERAL
INGRESOS - EGRESOS 2018
 Periodo del 1ro de enero al 31 de diciembre de 2019. (Cifras Preliminares)
 (PESOS CON DOS DECIMALES)

UNIDAD RESPONSABLE: 29 A0 00 UNIVERSIDAD AUTÓNOMA DE LA CIUDAD DE MÉXICO

CONCEPTO	ORIGINAL	MODIFICADO	PROGRAMADO	RECAUDADO
DISPONIBILIDAD INICIAL	-	-	-	-
INGRESOS				
INGRESOS PROPIOS	-	330,513,675.53	330,513,675.53	330,513,675.53
VENTA DE BIENES	-	3,050,795.10	3,050,795.10	3,050,795.10
VENTA DE SERVICIOS	-	-	-	-
INGRESOS DIVERSOS	-	195,741.83	195,741.83	195,741.83
VENTA DE INVERSIONES	-	42,873,808.91	42,873,808.91	42,873,808.91
OTROS	-	-	-	-
OTROS (FONDOS)	-	284,393,329.69	284,393,329.69	284,393,329.69
OPERACIONES AJENAS	-	-	-	-
POR CUENTA DE TERCEROS POR EROGACIONES RECUPERABLES				
APORTACIONES DEL GDF	1,191,870,037.00	1,192,185,351.91	1,192,185,351.91	1,192,185,351.91
CORRIENTES CAPITAL	1,191,870,037.00	1,192,185,351.91	1,192,185,351.91	1,192,185,351.91
TRANSFERENCIAS DEL GOB. FED.	150,000,000.00	150,000,000.00	150,000,000.00	150,000,000.00
CORRIENTES CAPITAL	150,000,000.00	150,000,000.00	150,000,000.00	150,000,000.00
FINANCIAMIENTO	-	-	-	-
INTERNO EXTERNO				
TOTAL DE INGRESOS	1,341,870,037.00	1,672,699,027.44	1,672,699,027.44	1,672,699,027.44



035

ORGANISMO AUTÓNOMO DEL DISTRITO FEDERAL
INGRESOS - EGRESOS 2018
 Periodo del 1ro de enero al 31 de diciembre de 2019. (Cifras Preliminares)
 (PESOS CON DOS DECIMALES)

UNIDAD RESPONSABLE: 29 A0 00 UNIVERSIDAD AUTÓNOMA DE LA CIUDAD DE MÉXICO

CONCEPTOS	ORIGINAL	MODIFICADO	PROGRAMADO	EJERCIDO
<u>GASTO</u>				
APORTACIONES DEL G.D.F.	1,191,870,037.00	1,192,185,351.91	1,192,185,351.91	1,057,327,281.35
GASTO CORRIENTE	1,191,870,037.00	1,175,019,050.36	1,175,019,050.36	1,055,510,060.56
1000 SERVICIOS PERSONALES	1,117,208,816.12	1,070,583,605.16	1,070,583,605.16	981,624,500.11
2000 MATERIALES Y SUMINISTROS	21,349,000.00	27,308,851.46	27,308,851.46	15,485,784.00
3000 SERVICIOS GENERALES	53,312,220.88	58,375,109.91	58,375,109.91	47,369,960.44
4000 AYUDAS, SUBSIDIOS Y TRANSFERENCIAS	0.00	18,751,483.83	18,751,483.83	11,029,816.01
GASTO DE CAPITAL	0.00	17,166,301.55	17,166,301.55	1,817,220.79
5000 BIENES MUEBLES E INMUEBLES	0.00	17,166,301.55	17,166,301.55	1,817,220.79
6000 OBRA PÚBLICA	0.00	0.00	0.00	0.00
INVERSIÓN FINANCIERA	0.00	0.00	0.00	0.00
7000 INVERSIÓN FINANCIERA	0.00	0.00	0.00	0.00
PAGO DE DEUDA	0.00	0.00	0.00	0.00
9100 AMORTIZACIÓN				
9200 INTERESES				

ORGANISMO AUTÓNOMO DEL DISTRITO FEDERAL
INGRESOS - EGRESOS 2018
 Periodo del 1ro de enero al 31 de diciembre de 2019. (Cifras Preliminares)
 (PESOS CON DOS DECIMALES)

UNIDAD RESPONSABLE: 29 A0 00 UNIVERSIDAD AUTÓNOMA DE LA CIUDAD DE MÉXICO

CONCEPTOS	ORIGINAL	MODIFICADO	PROGRAMADO	EJERCIDO
<u>GASTO</u>				
TRANSFERENCIAS DEL GOB. FED.	150,000,000.00	150,000,000.00	150,000,000.00	150,000,000.00
GASTO CORRIENTE	150,000,000.00	150,000,000.00	150,000,000.00	150,000,000.00
1000 SERVICIOS PERSONALES	150,000,000.00	150,000,000.00	150,000,000.00	150,000,000.00
2000 MATERIALES Y SUMINISTROS	0.00	0.00	0.00	0.00
3000 SERVICIOS GENERALES	0.00	0.00	0.00	0.00
4000 AYUDAS, SUBSIDIOS Y TRANSFERENCIAS	0.00	0.00	0.00	0.00
GASTO DE CAPITAL	0.00	0.00	0.00	0.00
5000 BIENES MUEBLES E INMUEBLES	0.00	0.00	0.00	0.00
6000 OBRA PÚBLICA	0.00	0.00	0.00	0.00
INVERSIÓN FINANCIERA	0.00	0.00	0.00	0.00
7000 INVERSIÓN FINANCIERA	0.00	0.00	0.00	0.00
PAGO DE DEUDA	0.00	0.00	0.00	0.00
9100 AMORTIZACIÓN				
9200 INTERESES				

ORGANISMO AUTÓNOMO DEL DISTRITO FEDERAL
INGRESOS - EGRESOS 2018
 Periodo del 1ro de enero al 31 de diciembre de 2019. (Cifras Preliminares)
 (PESOS CON DOS DECIMALES)

UNIDAD RESPONSABLE: 29 A0 00 UNIVERSIDAD AUTÓNOMA DE LA CIUDAD DE MÉXICO

CONCEPTOS	ORIGINAL	MODIFICADO	PROGRAMADO	EJERCIDO
<u>GASTO</u>				
RECURSOS PROPIOS	0.00	330,513,675.53	330,513,675.53	151,537,798.29
GASTO CORRIENTE	0.00	238,343,913.19	238,343,913.19	135,047,860.39
1000 SERVICIOS PERSONALES	0.00	0.00	0.00	0.00
2000 MATERIALES Y SUMINISTROS	0.00	34,981,062.32	34,981,062.32	15,931,526.72
3000 SERVICIOS GENERALES	0.00	112,174,257.43	112,174,257.43	77,672,461.67
4000 AYUDAS, SUBSIDIOS Y TRANSFERENCIAS	0.00	91,188,593.44	91,188,593.44	41,443,872.00
GASTO DE CAPITAL	0.00	83,644,133.70	83,644,133.70	16,489,937.90
5000 BIENES MUEBLES E INMUEBLES	0.00	80,888,967.79	80,888,967.79	13,898,030.82
6000 OBRA PÚBLICA	0.00	2,755,165.91	2,755,165.91	2,591,907.08
INVERSIÓN FINANCIERA	0.00	8,525,628.64	8,525,628.64	0.00
7000 INVERSIÓN FINANCIERA	0.00	8,525,628.64	8,525,628.64	0.00
PAGO DE DEUDA	0.00	0.00	0.00	0.00
9100 AMORTIZACIÓN				
9200 INTERESES				

ORGANISMO AUTÓNOMO DEL DISTRITO FEDERAL
INGRESOS - EGRESOS 2018
 Periodo del 1ro de enero al 31 de diciembre de 2019. (Cifras Preliminares)
 (PESOS CON DOS DECIMALES)

UNIDAD RESPONSABLE: 29 A0 00 UNIVERSIDAD AUTÓNOMA DE LA CIUDAD DE MÉXICO

CONCEPTOS	ORIGINAL	MODIFICADO	PROGRAMADO	EJERCIDO
TOTAL GASTO	1,341,870,037.00	1,672,699,027.44	1,672,699,027.44	1,358,865,079.64
GASTO CORRIENTE	1,341,870,037.00	1,563,362,963.55	1,563,362,963.55	1,340,557,920.95
1000 SERVICIOS PERSONALES	1,267,208,816.12	1,220,583,605.16	1,220,583,605.16	1,131,624,500.11
2000 MATERIALES Y SUMINISTROS	21,349,000.00	62,289,913.78	62,289,913.78	31,417,310.72
3000 SERVICIOS GENERALES	53,312,220.88	170,549,367.34	170,549,367.34	125,042,422.11
4000 AYUDAS, SUBSIDIOS Y TRANSFERENCIAS	-	109,940,077.27	109,940,077.27	52,473,688.01
GASTO DE CAPITAL	-	100,810,435.25	100,810,435.25	18,307,158.69
5000 BIENES MUEBLES E INMUEBLES	-	98,055,269.34	98,055,269.34	15,715,251.61
6000 OBRA PÚBLICA	-	2,755,165.91	2,755,165.91	2,591,907.08
INVERSIÓN FINANCIERA	-	8,525,628.64	8,525,628.64	-
7000 INVERSIÓN FINANCIERA	-	8,525,628.64	8,525,628.64	-
PAGO DE DEUDA	-	-	-	-
9100 AMORTIZACIÓN	-	-	-	-
9200 INTERESES	-	-	-	-
TOTAL DE INGRESOS	1,341,870,037.00	1,672,699,027.44	1,672,699,027.44	1,672,699,027.44
TOTAL DE EGRESOS	1,341,870,037.00	1,672,699,027.44	1,672,699,027.44	1,358,865,079.64
DISPONIBILIDAD PRESUPUESTAL				313,833,947.80
DISPONIBILIDAD PRESUPUESTAL ACUMULADA				313,833,947.80

Elaboró


 Lic. Ramon Sanchez Salguero
 Control Presupuestal

Autorizó


 Mtra. Raquel Torres Marín
 Encargada del Despacho de la Tesorería

ANALITICO POR CLAVE PRESUPUESTAL AL 31 DE DICIEMBRE DE 2019 (CIFRAS PRELIMINARES)

A	CFG	PP	FONDO	CAPITULO	PARTIDA	OR	DI	DG	ORIGINAL	MODIFICADO	PROGRAMADO	EJERCIDO	DISPONIBLE
9	2.5.3	0000	11160	2000	2551	1	1	16	-	65,441.06	65,441.06	-	65,441.06
9	2.5.3	0000	11160	2000	2941	1	1	16	-	7,516.80	7,516.80	7,516.80	-
9	2.5.3	0000	11160	Total 2000					-	72,957.86	72,957.86	7,516.80	65,441.06
9	2.5.3	0000	11160	3000	3341	1	1	16	-	43,310.40	43,310.40	-	43,310.40
9	2.5.3	0000	11160	3000	3362	1	1	16	-	91,299.05	91,299.05	5,254.80	86,044.25
9	2.5.3	0000	11160	3000	3781	1	1	16	-	6,300.00	6,300.00	6,300.00	-
9	2.5.3	0000	11160	Total 3000					-	140,909.45	140,909.45	11,554.80	129,354.65
9	2.5.3	0000	11160	5000	5151	1	2	16	-	87,328.65	87,328.65	29,018.10	58,310.55
9	2.5.3	0000	11160	5000	5671	1	2	16	-	2,980.82	2,980.82	-	2,980.82
9	2.5.3	0000	11160	Total 5000					-	90,309.47	90,309.47	29,018.10	61,291.37
9	2.5.3	0000	11160	7000	7999	1	2	16	-	-	-	-	-
9	2.5.3	0000	11160	Total 7000					-	-	-	-	-
9	2.5.3	0000	Total 11160						-	304,176.78	304,176.78	48,089.70	256,087.08
9	2.5.3	0000	11163	2000	2111	1	1	63	-	12,000.20	12,000.20	12,000.20	-
9	2.5.3	0000	11163	2000	2141	1	1	63	-	255,680.45	255,680.45	60,030.00	195,650.45
9	2.5.3	0000	11163	2000	2161	1	1	63	-	1,317.65	1,317.65	1,316.02	1.63
9	2.5.3	0000	11163	2000	2171	1	1	63	-	1,378.47	1,378.47	1,378.47	-
9	2.5.3	0000	11163	2000	2351	1	1	63	-	505.30	505.30	504.60	0.70
9	2.5.3	0000	11163	2000	2511	1	1	63	-	509,074.06	509,074.06	74,108.24	434,965.82
9	2.5.3	0000	11163	2000	2541	1	1	63	-	4,503.14	4,503.14	-	4,503.14
9	2.5.3	0000	11163	2000	2551	1	1	63	-	344,693.20	344,693.20	201,861.89	142,831.31
9	2.5.3	0000	11163	2000	2941	1	1	63	-	91,838.36	91,838.36	46,328.82	45,509.54
9	2.5.3	0000	11163	Total 2000					-	1,220,990.83	1,220,990.83	397,528.24	823,462.59
9	2.5.3	0000	11163	3000	3361	1	1	63	-	399,980.76	399,980.76	-	399,980.76
9	2.5.3	0000	11163	3000	3471	1	1	63	-	208,800.00	208,800.00	208,800.00	-
9	2.5.3	0000	11163	3000	3531	1	1	63	-	49,184.00	49,184.00	-	49,184.00
9	2.5.3	0000	11163	Total 3000					-	657,964.76	657,964.76	208,800.00	449,164.76
9	2.5.3	0000	11163	5000	5111	1	2	63	-	3,508,738.26	3,508,738.26	2,476,990.01	1,031,748.25
9	2.5.3	0000	11163	5000	5131	1	2	63	-	6,029.10	6,029.10	6,029.10	-
9	2.5.3	0000	11163	5000	5151	1	2	63	-	3,484,320.20	3,484,320.20	3,030,298.92	454,021.28
9	2.5.3	0000	11163	5000	5191	1	2	63	-	805,151.53	805,151.53	-	805,151.53
9	2.5.3	0000	11163	5000	5211	1	2	63	-	59,519.60	59,519.60	59,519.60	-
9	2.5.3	0000	11163	5000	5311	1	2	63	-	83,240.79	83,240.79	68,770.37	14,470.42
9	2.5.3	0000	11163	5000	5321	1	2	63	-	324,057.76	324,057.76	324,057.76	-
9	2.5.3	0000	11163	5000	5691	1	2	63	-	2,307,422.41	2,307,422.41	-	2,307,422.41
9	2.5.3	0000	11163	5000	5911	1	2	63	-	74,616.88	74,616.88	-	74,616.88
9	2.5.3	0000	11163	Total 5000					-	10,653,096.53	10,653,096.53	5,965,665.76	4,687,430.77
9	2.5.3	0000	11163	6000	6221	1	2	63	-	2,122,903.56	2,122,903.56	2,122,903.56	-
9	2.5.3	0000	11163	Total 6000					-	2,122,903.56	2,122,903.56	2,122,903.56	-
9	2.5.3	0000	11163	7000	7999	1	2	63	-	-	-	-	-
9	2.5.3	0000	11163	Total 7000					-	-	-	-	-
9	2.5.3	0000	Total 11163						-	14,654,955.68	14,654,955.68	8,694,897.56	5,960,058.12
9	2.5.3	0000	11170	1000	1323	0	1	00	-	-	-	-	-
9	2.5.3	0000	11170	Total 1000					-	-	-	-	-

040 


ANALITICO POR CLAVE PRESUPUESTAL AL 31 DE DICIEMBRE DE 2019 (CIFRAS PRELIMINARES)

A	CFG	PP	FONDO	CAPITULO	PARTIDA	OR	DI	DG	ORIGINAL	MODIFICADO	PROGRAMADO	EJERCIDO	DISPONIBLE
9	2.5.3	0000	11170	2000	2111	1	1	17	-	215,644.00	215,644.00	235,166.80	(19,522.80)
9	2.5.3	0000	11170	2000	2111	1	1	97	-	1,464,713.09	1,464,713.09	1,428,471.56	36,241.53
9	2.5.3	0000	11170	2000	2141	1	1	17	-	1,606,231.75	1,606,231.75	219,528.45	1,386,703.30
9	2.5.3	0000	11170	2000	2141	1	1	18	-	-	-	-	-
9	2.5.3	0000	11170	2000	2151	1	1	17	-	83,520.00	83,520.00	83,520.00	-
9	2.5.3	0000	11170	2000	2161	1	1	17	-	27,260.00	27,260.00	27,260.00	-
9	2.5.3	0000	11170	2000	2161	1	1	97	-	115,677.23	115,677.23	115,677.23	-
9	2.5.3	0000	11170	2000	2211	1	1	97	-	1,450,866.48	1,450,866.48	1,450,866.48	-
9	2.5.3	0000	11170	2000	2341	1	1	97	-	20,195.43	20,195.43	14,947.85	5,247.58
9	2.5.3	0000	11170	2000	2431	1	1	17	-	122,020.40	122,020.40	30,032.40	91,988.00
9	2.5.3	0000	11170	2000	2441	1	1	17	-	19,876.60	19,876.60	-	19,876.60
9	2.5.3	0000	11170	2000	2461	1	1	17	-	361,894.78	361,894.78	-	361,894.78
9	2.5.3	0000	11170	2000	2471	1	1	17	-	183,744.00	183,744.00	14,790.00	168,954.00
9	2.5.3	0000	11170	2000	2481	1	1	17	-	180,960.00	180,960.00	-	180,960.00
9	2.5.3	0000	11170	2000	2491	1	1	17	-	58,058.00	58,058.00	-	58,058.00
9	2.5.3	0000	11170	2000	2511	1	1	17	-	2,873.06	2,873.06	2,723.94	149.12
9	2.5.3	0000	11170	2000	2531	1	1	97	-	300,000.00	300,000.00	-	300,000.00
9	2.5.3	0000	11170	2000	2541	1	1	97	-	200,000.00	200,000.00	-	200,000.00
9	2.5.3	0000	11170	2000	2551	1	1	17	-	43,128.80	43,128.80	-	43,128.80
9	2.5.3	0000	11170	2000	2611	1	1	17	-	11,000.00	11,000.00	-	11,000.00
9	2.5.3	0000	11170	2000	2711	1	1	17	-	-	-	134,077.44	(134,077.44)
9	2.5.3	0000	11170	2000	2711	1	1	97	-	1,899,999.99	1,899,999.99	1,060,074.35	839,925.64
9	2.5.3	0000	11170	2000	2721	1	1	17	-	-	-	88,566.00	(88,566.00)
9	2.5.3	0000	11170	2000	2721	1	1	97	-	2,650,000.00	2,650,000.00	2,133,682.20	516,317.80
9	2.5.3	0000	11170	2000	2911	1	1	17	-	33,601.89	33,601.89	28,686.66	4,915.23
9	2.5.3	0000	11170	2000	2921	1	1	17	-	7,134.00	7,134.00	-	7,134.00
9	2.5.3	0000	11170	2000	2941	1	1	17	-	430,891.98	430,891.98	223,153.08	207,738.90
9	2.5.3	0000	11170	Total 2000					-	11,489,291.48	11,489,291.48	7,291,224.44	4,198,067.04
9	2.5.3	0000	11170	3000	3112	1	1	17	-	18,217.00	18,217.00	-	18,217.00
9	2.5.3	0000	11170	3000	3112	1	1	97	-	1,480,047.98	1,480,047.98	715,641.00	764,406.98
9	2.5.3	0000	11170	3000	3131	1	1	97	-	951,412.00	951,412.00	951,412.00	-
9	2.5.3	0000	11170	3000	3161	1	1	97	-	17,532.63	17,532.63	5,700.04	11,832.59
9	2.5.3	0000	11170	3000	3221	1	1	97	-	821,116.32	821,116.32	821,116.32	-
9	2.5.3	0000	11170	3000	3311	1	1	17	-	(136,000.00)	(136,000.00)	-	(136,000.00)
9	2.5.3	0000	11170	3000	3331	1	1	17	-	335,000.00	335,000.00	-	335,000.00
9	2.5.3	0000	11170	3000	3341	1	1	17	-	55,980.00	55,980.00	-	55,980.00
9	2.5.3	0000	11170	3000	3361	1	1	97	-	185,814.97	185,814.97	31,111.65	154,703.32
9	2.5.3	0000	11170	3000	3362	1	1	17	-	573,016.80	573,016.80	366,228.84	206,787.96
9	2.5.3	0000	11170	3000	3391	1	1	17	-	1,055,755.84	1,055,755.84	557,047.08	498,708.76
9	2.5.3	0000	11170	3000	3553	1	1	97	-	50,000.00	50,000.00	-	50,000.00
9	2.5.3	0000	11170	3000	3561	1	1	97	-	183,535.20	183,535.20	183,535.20	-
9	2.5.3	0000	11170	3000	3571	1	1	17	-	2,907,362.52	2,907,362.52	168,194.20	2,739,168.32
9	2.5.3	0000	11170	3000	3571	1	1	97	-	371,336.88	371,336.88	371,336.88	-
9	2.5.3	0000	11170	3000	3591	1	1	97	-	137,360.00	137,360.00	8,120.00	129,240.00
9	2.5.3	0000	11170	3000	3611	1	1	00	-	2,024.00	2,024.00	2,024.00	-
9	2.5.3	0000	11170	3000	3611	1	1	17	-	-	-	-	-
9	2.5.3	0000	11170	3000	3822	1	1	17	-	105,475.00	105,475.00	-	105,475.00
9	2.5.3	0000	11170	3000	3823	1	1	17	-	92,202.58	92,202.58	4,756.00	87,446.58
9	2.5.3	0000	11170	3000	3823	1	1	18	-	10,672.00	10,672.00	10,672.00	-
9	2.5.3	0000	11170	3000	3921	1	1	17	-	2,854.00	2,854.00	2,853.99	0.01
9	2.5.3	0000	11170	Total 3000					-	9,220,715.72	9,220,715.72	4,199,749.20	5,020,966.52
9	2.5.3	0000	11170	5000	5111	1	2	17	-	1,327,895.29	1,327,895.29	800,340.14	527,555.15
9	2.5.3	0000	11170	5000	5131	1	2	17	-	71,757.60	71,757.60	63,349.34	8,408.26
9	2.5.3	0000	11170	5000	5151	1	2	17	-	42,378,260.52	42,378,260.52	597,142.74	41,781,117.78
9	2.5.3	0000	11170	5000	5191	1	2	17	-	(81,081.68)	(81,081.68)	25,636.00	(106,717.68)
9	2.5.3	0000	11170	5000	5191	1	2	97	-	213,435.36	213,435.36	106,717.68	106,717.68
9	2.5.3	0000	11170	5000	5211	1	2	17	-	123,221.22	123,221.22	80,127.33	43,093.89
9	2.5.3	0000	11170	5000	5231	1	2	17	-	63,225.80	63,225.80	-	63,225.80

041
[Handwritten Signature]


ANALITICO POR CLAVE PRESUPUESTAL AL 31 DE DICIEMBRE DE 2019 (CIFRAS PRELIMINARES)

A	CFG	PP	FONDO	CAPITULO	PARTIDA	OR	DI	DG	ORIGINAL	MODIFICADO	PROGRAMADO	EJERCIDO	DISPONIBLE
9	2.5.3	0000	11170	5000	5321	1	2	17	-	130,560.56	130,560.56	65,280.28	65,280.28
9	2.5.3	0000	11170	5000	5412	1	2	17	-	275,000.01	275,000.01	275,000.01	-
9	2.5.3	0000	11170	5000	5413	1	2	17	-	-	-	-	-
9	2.5.3	0000	11170	5000	5621	1	2	17	-	3,023.02	3,023.02	-	3,023.02
9	2.5.3	0000	11170	5000	5621	1	2	97	-	-	-	-	-
9	2.5.3	0000	11170	5000	5641	1	2	17	-	182,332.28	182,332.28	69,999.04	112,333.24
9	2.5.3	0000	11170	5000	5651	1	2	17	-	335,853.43	335,853.43	-	335,853.43
9	2.5.3	0000	11170	5000	5691	1	2	17	-	204,740.23	204,740.23	-	204,740.23
9	2.5.3	0000	11170	Total 5000	-	-	-	-	-	45,228,223.64	45,228,223.64	2,083,592.56	43,144,631.08
9	2.5.3	0000	11170	7000	7999	1	2	16	-	-	-	-	-
9	2.5.3	0000	11170	7000	7999	1	2	17	-	-	-	-	-
9	2.5.3	0000	11170	Total 7000	-	-	-	-	-	-	-	-	-
9	2.5.3	0000	Total 11170	-	-	-	-	-	-	65,938,230.84	65,938,230.84	13,574,566.20	52,363,664.64
9	2.5.3	0000	41216	2000	2161	1	1	79	-	48,000.00	48,000.00	40,571.82	7,428.18
9	2.5.3	0000	41216	2000	2541	1	1	79	-	27,798.40	27,798.40	25,798.40	2,000.00
9	2.5.3	0000	41216	2000	2551	1	1	79	-	5,000.00	5,000.00	4,999.60	0.40
9	2.5.3	0000	41216	2000	2721	1	1	79	-	8,000.00	8,000.00	-	8,000.00
9	2.5.3	0000	41216	Total 2000	-	-	-	-	-	88,798.40	88,798.40	71,369.82	17,428.58
9	2.5.3	0000	41216	5000	5311	1	2	79	-	80,000.00	80,000.00	-	80,000.00
9	2.5.3	0000	41216	5000	5321	1	2	79	-	1,201.60	1,201.60	-	1,201.60
9	2.5.3	0000	41216	Total 5000	-	-	-	-	-	81,201.60	81,201.60	-	81,201.60
9	2.5.3	0000	41216	7000	7999	1	2	79	-	-	-	-	-
9	2.5.3	0000	41216	Total 7000	-	-	-	-	-	-	-	-	-
9	2.5.3	0000	Total 41216	-	-	-	-	-	-	170,000.00	170,000.00	71,369.82	98,630.18
9	2.5.3	0000	41241	2000	2461	1	1	79	-	3,768.61	3,768.61	1,522.02	2,246.59
9	2.5.3	0000	41241	2000	2491	1	1	79	-	3,839.98	3,839.98	1,919.99	1,919.99
9	2.5.3	0000	41241	2000	2911	1	1	79	-	31,666.84	31,666.84	15,833.42	15,833.42
9	2.5.3	0000	41241	Total 2000	-	-	-	-	-	39,275.43	39,275.43	19,275.43	20,000.00
9	2.5.3	0000	41241	4000	4421	1	1	01	-	13,658,193.15	13,658,193.15	13,108,768.92	549,424.23
9	2.5.3	0000	41241	Total 4000	-	-	-	-	-	13,658,193.15	13,658,193.15	13,108,768.92	549,424.23
9	2.5.3	0000	41241	6000	6221	1	2	18	-	469,003.52	469,003.52	469,003.52	-
9	2.5.3	0000	41241	Total 6000	-	-	-	-	-	469,003.52	469,003.52	469,003.52	-
9	2.5.3	0000	41241	7000	7999	1	2	79	-	5,000.00	5,000.00	-	5,000.00
9	2.5.3	0000	41241	Total 7000	-	-	-	-	-	5,000.00	5,000.00	-	5,000.00
9	2.5.3	0000	Total 41241	-	-	-	-	-	-	14,171,472.10	14,171,472.10	13,597,047.87	574,424.23
9	2.5.3	0000	41251	4000	4421	1	1	01	-	5,236,425.39	5,236,425.39	2,676,999.52	2,559,425.87
9	2.5.3	0000	41251	Total 4000	-	-	-	-	-	5,236,425.39	5,236,425.39	2,676,999.52	2,559,425.87
9	2.5.3	0000	Total 41251	-	-	-	-	-	-	5,236,425.39	5,236,425.39	2,676,999.52	2,559,425.87
9	2.5.3	0000	41261	2000	2141	1	1	04	-	1,950,000.00	1,950,000.00	-	1,950,000.00
9	2.5.3	0000	41261	2000	2461	1	1	99	-	122,283.71	122,283.71	-	122,283.71
9	2.5.3	0000	41261	2000	2941	1	1	04	-	50,000.00	50,000.00	-	50,000.00
9	2.5.3	0000	41261	Total 2000	-	-	-	-	-	2,122,283.71	2,122,283.71	-	2,122,283.71
9	2.5.3	0000	41261	3000	3151	1	1	04	-	17,600.00	17,600.00	-	17,600.00
9	2.5.3	0000	41261	3000	3341	1	1	04	-	-	-	-	-
9	2.5.3	0000	41261	3000	3391	1	1	04	-	395,074.54	395,074.54	338,635.32	56,439.22
9	2.5.3	0000	41261	3000	3722	1	1	04	-	8,800.00	8,800.00	-	8,800.00
9	2.5.3	0000	41261	3000	3823	1	1	04	-	416,000.00	416,000.00	415,999.20	0.80
9	2.5.3	0000	41261	Total 3000	-	-	-	-	-	837,474.54	837,474.54	754,634.52	82,840.02
9	2.5.3	0000	41261	4000	4421	1	1	01	-	7,181,814.98	7,181,814.98	5,245,849.20	1,935,965.78
9	2.5.3	0000	41261	4000	4421	1	1	04	-	9,600.00	9,600.00	-	9,600.00
9	2.5.3	0000	41261	Total 4000	-	-	-	-	-	7,191,414.98	7,191,414.98	5,245,849.20	1,945,565.78
9	2.5.3	0000	41261	5000	5111	1	2	04	-	71,896.94	71,896.94	71,896.94	-
9	2.5.3	0000	41261	5000	5111	1	2	16	-	141,288.00	141,288.00	87,046.40	54,241.60
9	2.5.3	0000	41261	5000	5413	1	2	04	-	1,081,028.52	1,081,028.52	-	1,081,028.52
9	2.5.3	0000	41261	Total 5000	-	-	-	-	-	1,294,213.46	1,294,213.46	158,943.34	1,135,270.12
9	2.5.3	0000	Total 41261	-	-	-	-	-	-	11,445,386.69	11,445,386.69	6,159,427.06	5,285,959.63
9	2.5.3	0000	41271	3000	3951	1	1	04	-	3,600,000.00	3,600,000.00	3,493,179.00	106,821.00
9	2.5.3	0000	41271	Total 3000	-	-	-	-	-	3,600,000.00	3,600,000.00	3,493,179.00	106,821.00

042


ANALITICO POR CLAVE PRESUPUESTAL AL 31 DE DICIEMBRE DE 2019 (CIFRAS PRELIMINARES)

A	CFG	PP	FONDO	CAPITULO	PARTIDA	OR	DI	DG	ORIGINAL	MODIFICADO	PROGRAMADO	EJERCIDO	DISPONIBLE
9	2.5.3	0000	41271	4000	4421	1	1	01	-	1,240,141.48	1,240,141.48	1,071,979.20	168,162.28
9	2.5.3	0000	41271	4000	4441	1	1	01	-	443,663.00	443,663.00	381,569.86	62,093.14
9	2.5.3	0000	41271	Total 4000					-	1,683,804.48	1,683,804.48	1,453,549.06	230,255.42
9	2.5.3	0000	41271	5000	5413	1	2	04	-	400,000.00	400,000.00	-	400,000.00
9	2.5.3	0000	41271	Total 5000					-	400,000.00	400,000.00	-	400,000.00
9	2.5.3	0000	Total 41271						-	5,683,804.48	5,683,804.48	4,946,728.06	737,076.42
9	2.5.3	0000	111180	1000	1323	0	1	00	-	-	-	-	-
9	2.5.3	0000	111180	1000	1545	0	1	00	-	-	-	-	-
9	2.5.3	0000	111180	1000	1591	0	1	00	-	-	-	-	-
9	2.5.3	0000	111180	Total 1000					-	-	-	-	-
9	2.5.3	0000	111180	2000	2111	0	1	00	-	(74,295.88)	(74,295.88)	10,187.12	(84,483.00)
9	2.5.3	0000	111180	2000	2111	0	1	18	-	(914.60)	(914.60)	-	(914.60)
9	2.5.3	0000	111180	2000	2111	1	1	18	-	(58,214.66)	(58,214.66)	82,319.06	(140,533.72)
9	2.5.3	0000	111180	2000	2111	1	1	91	-	543,298.30	543,298.30	77,894.00	465,404.30
9	2.5.3	0000	111180	2000	2121	1	1	18	-	1,200,003.50	1,200,003.50	740,139.31	459,864.19
9	2.5.3	0000	111180	2000	2121	1	1	91	-	5,000.00	5,000.00	-	5,000.00
9	2.5.3	0000	111180	2000	2141	0	1	00	-	3,483.97	3,483.97	-	3,483.97
9	2.5.3	0000	111180	2000	2141	0	1	18	-	-	-	-	-
9	2.5.3	0000	111180	2000	2141	1	1	18	-	3,648,021.03	3,648,021.03	136,505.82	3,511,515.21
9	2.5.3	0000	111180	2000	2141	1	1	91	-	58,624.36	58,624.36	-	58,624.36
9	2.5.3	0000	111180	2000	2151	0	1	00	-	51,189.16	51,189.16	-	51,189.16
9	2.5.3	0000	111180	2000	2151	1	1	18	-	205,225.17	205,225.17	154,815.68	50,409.49
9	2.5.3	0000	111180	2000	2151	1	1	91	-	15,099.28	15,099.28	2,590.00	12,509.28
9	2.5.3	0000	111180	2000	2161	0	1	00	-	452.40	452.40	-	452.40
9	2.5.3	0000	111180	2000	2161	1	1	00	-	141,858.97	141,858.97	-	141,858.97
9	2.5.3	0000	111180	2000	2161	1	1	18	-	115,668.81	115,668.81	116,746.70	(1,077.89)
9	2.5.3	0000	111180	2000	2161	1	1	91	-	15,117.57	15,117.57	-	15,117.57
9	2.5.3	0000	111180	2000	2171	0	1	00	-	15,000.00	15,000.00	-	15,000.00
9	2.5.3	0000	111180	2000	2171	0	1	18	-	-	-	-	-
9	2.5.3	0000	111180	2000	2171	1	1	18	-	105,086.27	105,086.27	96,394.31	8,691.96
9	2.5.3	0000	111180	2000	2171	1	1	91	-	49,420.54	49,420.54	7,679.81	41,740.73
9	2.5.3	0000	111180	2000	2181	1	1	18	-	37,409.70	37,409.70	37,406.87	2.83
9	2.5.3	0000	111180	2000	2211	0	1	00	-	46,071.99	46,071.99	15,458.27	30,613.72
9	2.5.3	0000	111180	2000	2211	0	1	18	-	914.60	914.60	-	914.60
9	2.5.3	0000	111180	2000	2211	1	1	18	-	169,680.83	169,680.83	338,804.25	(169,123.42)
9	2.5.3	0000	111180	2000	2211	1	1	91	-	294,296.38	294,296.38	43,675.36	250,621.02
9	2.5.3	0000	111180	2000	2231	0	1	00	-	5,045.88	5,045.88	654.88	4,391.00
9	2.5.3	0000	111180	2000	2231	1	1	18	-	28,392.00	28,392.00	13,077.40	15,314.60
9	2.5.3	0000	111180	2000	2311	1	1	18	-	-	-	5,615.90	(5,615.90)
9	2.5.3	0000	111180	2000	2311	1	1	91	-	8,500.00	8,500.00	-	8,500.00
9	2.5.3	0000	111180	2000	2321	1	1	91	-	7,962.56	7,962.56	3,962.56	4,000.00
9	2.5.3	0000	111180	2000	2331	0	1	00	-	16.80	16.80	-	16.80
9	2.5.3	0000	111180	2000	2331	1	1	18	-	70,180.00	70,180.00	70,196.80	(16.80)
9	2.5.3	0000	111180	2000	2341	1	1	18	-	-	-	-	-
9	2.5.3	0000	111180	2000	2351	1	1	91	-	1,010.59	1,010.59	-	1,010.59
9	2.5.3	0000	111180	2000	2419	0	1	00	-	670.79	670.79	-	670.79
9	2.5.3	0000	111180	2000	2419	1	1	18	-	71,838.80	71,838.80	74,526.83	(2,688.03)
9	2.5.3	0000	111180	2000	2419	1	1	91	-	-	-	-	-
9	2.5.3	0000	111180	2000	2421	0	1	00	-	637.00	637.00	-	637.00
9	2.5.3	0000	111180	2000	2421	1	1	18	-	-	-	4,603.81	(4,603.81)
9	2.5.3	0000	111180	2000	2421	1	1	91	-	43,900.73	43,900.73	-	43,900.73
9	2.5.3	0000	111180	2000	2431	0	1	00	-	-	-	-	-
9	2.5.3	0000	111180	2000	2431	1	1	00	-	-	-	-	-
9	2.5.3	0000	111180	2000	2431	1	1	18	-	2,260.00	2,260.00	2,260.00	-
9	2.5.3	0000	111180	2000	2431	1	1	91	-	2,260.00	2,260.00	-	2,260.00
9	2.5.3	0000	111180	2000	2441	0	1	00	-	705.09	705.09	-	705.09
9	2.5.3	0000	111180	2000	2441	1	1	18	-	-	-	705.09	(705.09)
9	2.5.3	0000	111180	2000	2441	1	1	91	-	470,878.80	470,878.80	-	470,878.80

043

 470,878.80

ANALITICO POR CLAVE PRESUPUESTAL AL 31 DE DICIEMBRE DE 2019 (CIFRAS PRELIMINARES)

A	CFG	PP	FONDO	CAPITULO	PARTIDA	OR	DI	DG	ORIGINAL	MODIFICADO	PROGRAMADO	EJERCIDO	DISPONIBLE
9	2.5.3	0000	111180	2000	2461	0	1	00	-	12,027.96	12,027.96	-	12,027.96
9	2.5.3	0000	111180	2000	2461	1	1	18	-	1,601,360.48	1,601,360.48	127,567.53	1,473,792.95
9	2.5.3	0000	111180	2000	2461	1	1	91	-	31,452.50	31,452.50	9,126.88	22,325.62
9	2.5.3	0000	111180	2000	2471	0	1	00	-	5,840.45	5,840.45	-	5,840.45
9	2.5.3	0000	111180	2000	2471	1	1	18	-	1,000,687.27	1,000,687.27	747,108.78	253,578.49
9	2.5.3	0000	111180	2000	2471	1	1	91	-	826,062.74	826,062.74	-	826,062.74
9	2.5.3	0000	111180	2000	2481	0	1	00	-	6,565.10	6,565.10	6,438.00	127.10
9	2.5.3	0000	111180	2000	2481	1	1	18	-	3,702.93	3,702.93	3,830.03	(127.10)
9	2.5.3	0000	111180	2000	2481	1	1	91	-	9,990.00	9,990.00	4,990.00	5,000.00
9	2.5.3	0000	111180	2000	2491	0	1	00	-	16,034.89	16,034.89	-	16,034.89
9	2.5.3	0000	111180	2000	2491	1	1	18	-	1,460,523.88	1,460,523.88	1,087,743.35	372,780.53
9	2.5.3	0000	111180	2000	2491	1	1	91	-	9,740.00	9,740.00	-	9,740.00
9	2.5.3	0000	111180	2000	2511	0	1	00	-	223.77	223.77	-	223.77
9	2.5.3	0000	111180	2000	2511	0	1	18	-	-	-	-	-
9	2.5.3	0000	111180	2000	2511	1	1	18	-	654,591.77	654,591.77	569,236.38	85,355.39
9	2.5.3	0000	111180	2000	2511	1	1	91	-	256,636.46	256,636.46	129,205.75	127,430.71
9	2.5.3	0000	111180	2000	2531	0	1	00	-	2,309.41	2,309.41	-	2,309.41
9	2.5.3	0000	111180	2000	2531	1	1	18	-	135.40	135.40	2,444.81	(2,309.41)
9	2.5.3	0000	111180	2000	2531	1	1	91	-	310,000.00	310,000.00	-	310,000.00
9	2.5.3	0000	111180	2000	2541	0	1	00	-	2,009.48	2,009.48	-	2,009.48
9	2.5.3	0000	111180	2000	2541	1	1	18	-	-	-	2,009.48	(2,009.48)
9	2.5.3	0000	111180	2000	2541	1	1	91	-	244,681.47	244,681.47	-	244,681.47
9	2.5.3	0000	111180	2000	2551	0	1	18	-	-	-	-	-
9	2.5.3	0000	111180	2000	2551	1	1	18	-	432,925.93	432,925.93	414,721.71	18,204.22
9	2.5.3	0000	111180	2000	2551	1	1	91	-	383,149.32	383,149.32	187,612.80	195,536.52
9	2.5.3	0000	111180	2000	2561	0	1	00	-	6,080.04	6,080.04	-	6,080.04
9	2.5.3	0000	111180	2000	2561	1	1	18	-	-	-	6,080.04	(6,080.04)
9	2.5.3	0000	111180	2000	2591	1	1	18	-	1,019.00	1,019.00	1,019.00	-
9	2.5.3	0000	111180	2000	2611	0	1	00	-	100.00	100.00	-	100.00
9	2.5.3	0000	111180	2000	2611	1	1	18	-	108,172.64	108,172.64	108,184.30	(11.66)
9	2.5.3	0000	111180	2000	2711	0	1	00	-	4,616.80	4,616.80	-	4,616.80
9	2.5.3	0000	111180	2000	2711	1	1	18	-	305,386.24	305,386.24	-	305,386.24
9	2.5.3	0000	111180	2000	2711	1	1	91	-	10,500.00	10,500.00	10,498.00	2.00
9	2.5.3	0000	111180	2000	2731	0	1	00	-	12,760.00	12,760.00	-	12,760.00
9	2.5.3	0000	111180	2000	2731	1	1	18	-	628,789.60	628,789.60	318,824.87	309,964.73
9	2.5.3	0000	111180	2000	2741	0	1	00	-	2,319.70	2,319.70	-	2,319.70
9	2.5.3	0000	111180	2000	2741	1	1	18	-	381.60	381.60	2,701.30	(2,319.70)
9	2.5.3	0000	111180	2000	2741	1	1	91	-	1,500.00	1,500.00	1,498.72	1.28
9	2.5.3	0000	111180	2000	2751	1	1	18	-	3,480.00	3,480.00	2,005.94	1,474.06
9	2.5.3	0000	111180	2000	2911	0	1	00	-	7,616.78	7,616.78	-	7,616.78
9	2.5.3	0000	111180	2000	2911	1	1	18	-	7,353.61	7,353.61	19,514.50	(12,160.89)
9	2.5.3	0000	111180	2000	2911	1	1	91	-	524,377.35	524,377.35	21,574.84	502,802.51
9	2.5.3	0000	111180	2000	2921	0	1	00	-	9,271.15	9,271.15	-	9,271.15
9	2.5.3	0000	111180	2000	2921	1	1	18	-	8,146.00	8,146.00	663,276.25	(655,130.25)
9	2.5.3	0000	111180	2000	2921	1	1	91	-	853,340.96	853,340.96	-	853,340.96
9	2.5.3	0000	111180	2000	2931	0	1	00	-	3,927.76	3,927.76	-	3,927.76
9	2.5.3	0000	111180	2000	2931	1	1	18	-	65,719.78	65,719.78	16,600.76	49,119.02
9	2.5.3	0000	111180	2000	2931	1	1	91	-	2,200.00	2,200.00	-	2,200.00
9	2.5.3	0000	111180	2000	2941	0	1	00	-	2,327.01	2,327.01	-	2,327.01
9	2.5.3	0000	111180	2000	2941	1	1	18	-	867,432.10	867,432.10	343,615.54	523,816.56

044

ANALITICO POR CLAVE PRESUPUESTAL AL 31 DE DICIEMBRE DE 2019 (CIFRAS PRELIMINARES)

A	CFG	PP	FONDO	CAPITULO	PARTIDA	OR	DI	DG	ORIGINAL	MODIFICADO	PROGRAMADO	EJERCIDO	DISPONIBLE
9	2.5.3	0000	111180	2000	2941	1	1	91	-	102,556.48	102,556.48	8,855.44	93,701.04
9	2.5.3	0000	111180	2000	2961	0	1	00	-	2,861.50	2,861.50	-	2,861.50
9	2.5.3	0000	111180	2000	2961	1	1	18	-	-	-	2,861.50	(2,861.50)
9	2.5.3	0000	111180	2000	2961	1	1	91	-	2,900.00	2,900.00	2,894.20	5.80
9	2.5.3	0000	111180	2000	2991	0	1	00	-	4,361.60	4,361.60	-	4,361.60
9	2.5.3	0000	111180	2000	2991	1	1	18	-	1,047,728.64	1,047,728.64	1,010,225.13	37,503.51
9	2.5.3	0000	111180	Total 2000					-	19,169,634.28	19,169,634.28	7,868,485.66	11,301,148.62
9	2.5.3	0000	111180	3000	3131	0	1	00	-	3,422.00	3,422.00	-	3,422.00
9	2.5.3	0000	111180	3000	3131	1	1	18	-	-	-	3,422.00	(3,422.00)
9	2.5.3	0000	111180	3000	3141	1	1	18	-	387,843.26	387,843.26	55,362.49	332,480.77
9	2.5.3	0000	111180	3000	3151	1	1	18	-	8,310.00	8,310.00	8,310.00	-
9	2.5.3	0000	111180	3000	3171	0	1	18	-	-	-	-	-
9	2.5.3	0000	111180	3000	3171	1	1	18	-	2,350,874.23	2,350,874.23	6,438,404.93	(4,087,530.70)
9	2.5.3	0000	111180	3000	3171	1	1	91	-	6,420,363.29	6,420,363.29	1,672,430.67	4,747,932.62
9	2.5.3	0000	111180	3000	3181	1	1	91	-	44,707.50	44,707.50	-	44,707.50
9	2.5.3	0000	111180	3000	3191	1	1	18	-	591,600.00	591,600.00	278,400.00	313,200.00
9	2.5.3	0000	111180	3000	3191	1	1	91	-	-	-	-	-
9	2.5.3	0000	111180	3000	3221	1	1	18	-	62,476.00	62,476.00	4,957,935.62	(4,895,459.62)
9	2.5.3	0000	111180	3000	3221	1	1	91	-	11,000,000.00	11,000,000.00	4,926,697.92	6,073,302.08
9	2.5.3	0000	111180	3000	3271	0	1	00	-	17,400.00	17,400.00	-	17,400.00
9	2.5.3	0000	111180	3000	3271	0	1	18	-	-	-	-	-
9	2.5.3	0000	111180	3000	3271	1	1	18	-	462,352.28	462,352.28	1,450,583.30	(988,231.02)
9	2.5.3	0000	111180	3000	3271	1	1	91	-	1,202,017.09	1,202,017.09	9,600.00	1,192,417.09
9	2.5.3	0000	111180	3000	3291	0	1	00	-	74,500.00	74,500.00	-	74,500.00
9	2.5.3	0000	111180	3000	3291	1	1	18	-	4,000.00	4,000.00	47,792.00	(43,792.00)
9	2.5.3	0000	111180	3000	3291	1	1	91	-	105,539.17	105,539.17	61,706.20	43,832.97
9	2.5.3	0000	111180	3000	3311	1	1	00	-	1,111.00	1,111.00	1,111.00	-
9	2.5.3	0000	111180	3000	3311	1	1	18	-	688,336.04	688,336.04	653,223.88	35,112.16
9	2.5.3	0000	111180	3000	3311	1	1	91	-	15,000.00	15,000.00	9,000.00	6,000.00
9	2.5.3	0000	111180	3000	3321	1	1	91	-	844,364.00	844,364.00	-	844,364.00
9	2.5.3	0000	111180	3000	3331	1	1	18	-	375,349.39	375,349.39	941,156.41	(565,807.02)
9	2.5.3	0000	111180	3000	3331	1	1	91	-	1,644,517.55	1,644,517.55	565,807.01	1,078,710.54
9	2.5.3	0000	111180	3000	3341	0	1	00	-	34,800.00	34,800.00	-	34,800.00
9	2.5.3	0000	111180	3000	3341	1	1	18	-	56,434.00	56,434.00	71,304.04	(14,870.04)
9	2.5.3	0000	111180	3000	3341	1	1	91	-	181,342.04	181,342.04	9,000.00	172,342.04
9	2.5.3	0000	111180	3000	3351	0	1	18	-	30,000.00	30,000.00	30,000.00	-
9	2.5.3	0000	111180	3000	3362	0	1	00	-	732.89	732.89	-	732.89
9	2.5.3	0000	111180	3000	3362	1	1	18	-	792,501.70	792,501.70	223,601.09	568,900.61
9	2.5.3	0000	111180	3000	3362	1	1	91	-	71,104.93	71,104.93	35,346.35	35,758.58
9	2.5.3	0000	111180	3000	3381	1	1	18	-	6,325,911.69	6,325,911.69	6,029,705.87	296,205.82
9	2.5.3	0000	111180	3000	3381	1	1	91	-	25,230,000.00	25,230,000.00	18,933,503.18	6,296,496.82
9	2.5.3	0000	111180	3000	3391	0	1	00	-	5,200.00	5,200.00	-	5,200.00
9	2.5.3	0000	111180	3000	3391	0	1	18	-	-	-	-	-
9	2.5.3	0000	111180	3000	3391	1	1	18	-	1,067,649.91	1,067,649.91	1,157,610.72	(89,960.81)
9	2.5.3	0000	111180	3000	3391	1	1	91	-	1,484,392.00	1,484,392.00	519,912.00	964,480.00
9	2.5.3	0000	111180	3000	3411	1	1	00	-	3,500.00	3,500.00	-	3,500.00
9	2.5.3	0000	111180	3000	3411	1	1	18	-	6,000.00	6,000.00	8,907.24	(2,907.24)

045



ANALITICO POR CLAVE PRESUPUESTAL AL 31 DE DICIEMBRE DE 2019 (CIFRAS PRELIMINARES)

A	CFG	PP	FONDO	CAPITULO	PARTIDA	OR	DI	DG	ORIGINAL	MODIFICADO	PROGRAMADO	EJERCIDO	DISPONIBLE
9	2.5.3	0000	111180	3000	3441	1	1	91	-	-	-	-	-
9	2.5.3	0000	111180	3000	3471	0	1	00	-	1,800.32	1,800.32	-	1,800.32
9	2.5.3	0000	111180	3000	3471	1	1	18	-	-	-	117,800.32	(117,800.32)
9	2.5.3	0000	111180	3000	3471	1	1	91	-	120,000.00	120,000.00	-	120,000.00
9	2.5.3	0000	111180	3000	3511	1	1	18	-	600,000.00	600,000.00	590,478.95	9,521.05
9	2.5.3	0000	111180	3000	3511	1	1	91	-	1,861,159.62	1,861,159.62	-	1,861,159.62
9	2.5.3	0000	111180	3000	3521	1	1	18	-	638.00	638.00	638.00	-
9	2.5.3	0000	111180	3000	3521	1	1	91	-	7,800.00	7,800.00	7,308.00	492.00
9	2.5.3	0000	111180	3000	3531	1	1	18	-	17,400.00	17,400.00	1,265,592.48	(1,248,192.48)
9	2.5.3	0000	111180	3000	3531	1	1	91	-	8,499,799.12	8,499,799.12	6,565,127.84	1,934,671.28
9	2.5.3	0000	111180	3000	3541	0	1	18	-	-	-	-	-
9	2.5.3	0000	111180	3000	3541	1	1	18	-	1,027,176.82	1,027,176.82	1,152,978.94	(125,802.12)
9	2.5.3	0000	111180	3000	3541	1	1	91	-	1,682,956.33	1,682,956.33	42,595.20	1,640,361.13
9	2.5.3	0000	111180	3000	3552	1	1	91	-	13,920.00	13,920.00	-	13,920.00
9	2.5.3	0000	111180	3000	3553	1	1	18	-	-	-	281,515.76	(281,515.76)
9	2.5.3	0000	111180	3000	3553	1	1	91	-	637,902.48	637,902.48	182,636.20	455,266.28
9	2.5.3	0000	111180	3000	3571	0	1	00	-	614.39	614.39	-	614.39
9	2.5.3	0000	111180	3000	3571	0	1	18	-	-	-	-	-
9	2.5.3	0000	111180	3000	3571	1	1	18	-	3,217,792.92	3,217,792.92	1,684,375.27	1,533,417.65
9	2.5.3	0000	111180	3000	3571	1	1	91	-	2,730,816.00	2,730,816.00	-	2,730,816.00
9	2.5.3	0000	111180	3000	3581	0	1	18	-	-	-	-	-
9	2.5.3	0000	111180	3000	3581	1	1	18	-	6,170.96	6,170.96	16,378.36	(10,207.40)
9	2.5.3	0000	111180	3000	3581	1	1	91	-	25,342.56	25,342.56	8,165.92	17,176.64
9	2.5.3	0000	111180	3000	3591	0	1	18	-	-	-	-	-
9	2.5.3	0000	111180	3000	3591	1	1	18	-	59,508.00	59,508.00	59,508.00	-
9	2.5.3	0000	111180	3000	3611	0	1	00	-	165,983.54	165,983.54	14,906.00	151,077.54
9	2.5.3	0000	111180	3000	3611	0	1	18	-	-	-	-	-
9	2.5.3	0000	111180	3000	3611	1	1	00	-	4,048.00	4,048.00	4,048.00	-
9	2.5.3	0000	111180	3000	3611	1	1	18	-	1,165,322.92	1,165,322.92	3,666,779.46	(2,501,456.54)
9	2.5.3	0000	111180	3000	3611	1	1	91	-	7,283,737.04	7,283,737.04	1,012,059.11	6,271,677.93
9	2.5.3	0000	111180	3000	3621	1	1	91	-	100,000.00	100,000.00	-	100,000.00
9	2.5.3	0000	111180	3000	3691	1	1	91	-	-	-	-	-
9	2.5.3	0000	111180	3000	3711	1	1	00	-	14,626.79	14,626.79	-	14,626.79
9	2.5.3	0000	111180	3000	3711	1	1	18	-	92,807.74	92,807.74	63,565.77	29,241.97
9	2.5.3	0000	111180	3000	3711	1	1	91	-	21,267.05	21,267.05	14,573.79	6,693.26
9	2.5.3	0000	111180	3000	3712	1	1	18	-	717,603.17	717,603.17	69,293.77	648,309.40
9	2.5.3	0000	111180	3000	3712	1	1	91	-	60,005.01	60,005.01	58,304.00	1,701.01
9	2.5.3	0000	111180	3000	3721	1	1	00	-	515.66	515.66	-	515.66
9	2.5.3	0000	111180	3000	3721	1	1	18	-	22,461.12	22,461.12	23,461.28	(1,000.16)
9	2.5.3	0000	111180	3000	3721	1	1	91	-	1,484.00	1,484.00	-	1,484.00
9	2.5.3	0000	111180	3000	3722	0	1	00	-	2,505.21	2,505.21	-	2,505.21
9	2.5.3	0000	111180	3000	3722	1	1	18	-	22,638.98	22,638.98	14,485.19	8,153.79
9	2.5.3	0000	111180	3000	3722	1	1	91	-	27,000.00	27,000.00	18,672.00	8,328.00
9	2.5.3	0000	111180	3000	3751	1	1	00	-	18,757.55	18,757.55	-	18,757.55
9	2.5.3	0000	111180	3000	3751	1	1	18	-	187,364.78	187,364.78	184,678.38	2,686.40
9	2.5.3	0000	111180	3000	3751	1	1	91	-	60,581.94	60,581.94	20,476.62	40,105.32
9	2.5.3	0000	111180	3000	3791	0	1	00	-	225.00	225.00	-	225.00

046
[Handwritten Signature]

ANALITICO POR CLAVE PRESUPUESTAL AL 31 DE DICIEMBRE DE 2019 (CIFRAS PRELIMINARES)

A	CFG	PP	FONDO	CAPITULO	PARTIDA	OR	DI	DG	ORIGINAL	MODIFICADO	PROGRAMADO	EJERCIDO	DISPONIBLE
9	2.5.3	0000	111180	3000	3791	1	1	18	-	160.00	160.00	160.00	-
9	2.5.3	0000	111180	3000	3821	1	1	18	-	8,723.20	8,723.20	8,723.20	-
9	2.5.3	0000	111180	3000	3822	1	1	18	-	292,936.58	292,936.58	248,969.99	43,966.59
9	2.5.3	0000	111180	3000	3823	0	1	00	-	488,500.00	488,500.00	58,083.10	430,416.90
9	2.5.3	0000	111180	3000	3823	0	1	18	-	-	-	-	-
9	2.5.3	0000	111180	3000	3823	1	1	18	-	698,742.20	698,742.20	1,230,857.21	(532,115.01)
9	2.5.3	0000	111180	3000	3823	1	1	91	-	903,344.50	903,344.50	59,854.02	843,490.48
9	2.5.3	0000	111180	3000	3831	1	1	18	-	62,100.61	62,100.61	62,100.61	-
9	2.5.3	0000	111180	3000	3831	1	1	91	-	12,000.00	12,000.00	6,719.00	5,281.00
9	2.5.3	0000	111180	3000	3832	1	1	18	-	228,839.96	228,839.96	25,983.33	202,856.63
9	2.5.3	0000	111180	3000	3832	1	1	91	-	113,342.94	113,342.94	96,490.17	16,852.77
9	2.5.3	0000	111180	3000	3921	0	1	00	-	732.00	732.00	-	732.00
9	2.5.3	0000	111180	3000	3921	1	1	18	-	3,485.99	3,485.99	6,281.99	(2,796.00)
9	2.5.3	0000	111180	3000	3921	1	1	91	-	5,500.00	5,500.00	2,260.00	3,240.00
9	2.5.3	0000	111180	3000	3969	1	1	18	-	180,000.00	180,000.00	-	180,000.00
9	2.5.3	0000	111180	Total 3000					-	95,071,792.96	95,071,792.96	68,046,719.15	27,025,073.81
9	2.5.3	0000	111180	4000	4411	1	1	18	-	19,015.00	19,015.00	19,015.00	-
9	2.5.3	0000	111180	4000	4419	0	1	00	-	99,000.00	99,000.00	-	99,000.00
9	2.5.3	0000	111180	4000	4421	0	1	00	-	14,274,086.17	14,274,086.17	9,691,017.30	4,583,068.87
9	2.5.3	0000	111180	4000	4441	0	1	00	-	1,480,317.38	1,480,317.38	25,609.89	1,454,707.49
9	2.5.3	0000	111180	4000	4441	1	1	18	-	1,136,767.33	1,136,767.33	840,192.60	296,574.73
9	2.5.3	0000	111180	Total 4000					-	17,009,185.88	17,009,185.88	10,575,834.79	6,433,351.09
9	2.5.3	0000	111180	5000	5111	0	2	00	-	1,972.00	1,972.00	899.00	1,073.00
9	2.5.3	0000	111180	5000	5111	0	2	18	-	-	-	-	-
9	2.5.3	0000	111180	5000	5111	1	2	18	-	1,119,715.71	1,119,715.71	883,408.85	236,306.86
9	2.5.3	0000	111180	5000	5111	1	2	91	-	104,545.47	104,545.47	59,090.47	45,455.00
9	2.5.3	0000	111180	5000	5121	1	2	18	-	97,150.00	97,150.00	-	97,150.00
9	2.5.3	0000	111180	5000	5131	1	2	18	-	18,014.00	18,014.00	101,161.13	(83,147.13)
9	2.5.3	0000	111180	5000	5131	1	2	91	-	83,147.13	83,147.13	-	83,147.13
9	2.5.3	0000	111180	5000	5151	0	2	00	-	9,418.99	9,418.99	-	9,418.99
9	2.5.3	0000	111180	5000	5151	0	2	18	-	-	-	-	-
9	2.5.3	0000	111180	5000	5151	1	2	18	-	1,815,856.88	1,815,856.88	1,378,772.23	437,084.65
9	2.5.3	0000	111180	5000	5151	1	2	91	-	218,399.04	218,399.04	113,077.84	105,321.20
9	2.5.3	0000	111180	5000	5191	0	2	18	-	-	-	-	-
9	2.5.3	0000	111180	5000	5191	1	2	18	-	59,968.67	59,968.67	29,386.28	30,582.39
9	2.5.3	0000	111180	5000	5191	1	2	91	-	6,824.28	6,824.28	-	6,824.28
9	2.5.3	0000	111180	5000	5211	1	2	18	-	897,057.35	897,057.35	832,108.22	64,949.13
9	2.5.3	0000	111180	5000	5211	1	2	91	-	135,536.04	135,536.04	76,102.01	59,434.03
9	2.5.3	0000	111180	5000	5231	1	2	18	-	521,857.90	521,857.90	319,893.69	201,964.21
9	2.5.3	0000	111180	5000	5231	1	2	91	-	60,000.00	60,000.00	-	60,000.00
9	2.5.3	0000	111180	5000	5291	0	2	00	-	56.84	56.84	-	56.84
9	2.5.3	0000	111180	5000	5291	1	2	18	-	155,281.78	155,281.78	36,006.40	119,275.38
9	2.5.3	0000	111180	5000	5311	0	2	18	-	-	-	-	-
9	2.5.3	0000	111180	5000	5311	1	2	18	-	948,344.70	948,344.70	658,838.16	289,506.54
9	2.5.3	0000	111180	5000	5311	1	2	91	-	171,198.77	171,198.77	92,081.31	79,117.46
9	2.5.3	0000	111180	5000	5431	1	2	18	-	70,271.64	70,271.64	70,263.52	8.12
9	2.5.3	0000	111180	5000	5491	1	2	18	-	54,507.70	54,507.70	53,360.00	1,147.70

047


ANALITICO POR CLAVE PRESUPUESTAL AL 31 DE DICIEMBRE DE 2019 (CIFRAS PRELIMINARES)

A	CFG	PP	FONDO	CAPITULO	PARTIDA	OR	DI	DG	ORIGINAL	MODIFICADO	PROGRAMADO	EJERCIDO	DISPONIBLE
9	2.5.3	0000	111180	5000	5621	1	2	18	-	-	-	40,813.44	(40,813.44)
9	2.5.3	0000	111180	5000	5621	1	2	91	-	3,451,067.95	3,451,067.95	11,860.51	3,439,207.44
9	2.5.3	0000	111180	5000	5631	1	2	91	-	-	-	-	-
9	2.5.3	0000	111180	5000	5641	1	2	18	-	91,319.80	91,319.80	86,590.52	4,729.28
9	2.5.3	0000	111180	5000	5641	1	2	91	-	114,380.64	114,380.64	95,001.68	19,378.96
9	2.5.3	0000	111180	5000	5651	1	2	18	-	3,645.87	3,645.87	-	3,645.87
9	2.5.3	0000	111180	5000	5651	1	2	91	-	10,718,917.28	10,718,917.28	-	10,718,917.28
9	2.5.3	0000	111180	5000	5661	0	2	18	-	-	-	-	-
9	2.5.3	0000	111180	5000	5661	1	2	18	-	2,957.98	2,957.98	-	2,957.98
9	2.5.3	0000	111180	5000	5661	1	2	91	-	959,900.00	959,900.00	-	959,900.00
9	2.5.3	0000	111180	5000	5671	0	2	18	-	-	-	-	-
9	2.5.3	0000	111180	5000	5671	1	2	18	-	15,926.80	15,926.80	15,926.80	-
9	2.5.3	0000	111180	5000	5671	1	2	91	-	898,409.19	898,409.19	638,323.41	260,085.78
9	2.5.3	0000	111180	5000	5691	1	2	18	-	1,020.00	1,020.00	-	1,020.00
9	2.5.3	0000	111180	5000	5691	1	2	91	-	5,502.92	5,502.92	-	5,502.92
9	2.5.3	0000	111180	Total 5000					-	22,812,173.32	22,812,173.32	5,592,965.47	17,219,207.85
9	2.5.3	0000	111180	6000	6221	1	2	91	-	163,258.83	163,258.83	-	163,258.83
9	2.5.3	0000	111180	Total 6000					-	163,258.83	163,258.83	-	163,258.83
9	2.5.3	0000	111180	7000	7999	1	2	00	-	10,183.33	10,183.33	-	10,183.33
9	2.5.3	0000	111180	7000	7999	1	2	91	-	155.00	155.00	-	155.00
9	2.5.3	0000	111180	Total 7000					-	10,338.33	10,338.33	-	10,338.33
9	2.5.3	0000	Total 111180						-	154,236,383.60	154,236,383.60	92,084,005.07	62,152,378.53
9	2.5.3	0000	111190	1000	1131	0	1	00	497,599,433.47	455,038,760.62	455,038,760.62	438,621,275.37	16,417,485.25
9	2.5.3	0000	111190	1000	1211	0	1	00	12,215,916.31	9,919,972.34	9,919,972.34	10,268,657.90	(348,685.56)
9	2.5.3	0000	111190	1000	1311	0	1	00	-	2,839,975.00	2,839,975.00	2,832,975.00	7,000.00
9	2.5.3	0000	111190	1000	1321	0	1	00	34,350,864.86	31,323,200.44	31,323,200.44	31,323,200.44	-
9	2.5.3	0000	111190	1000	1323	0	1	00	-	3,346,231.29	3,346,231.29	4,683,989.23	(1,337,757.94)
9	2.5.3	0000	111190	1000	1331	0	1	00	1,605,000.00	3,232,256.50	3,232,256.50	1,627,256.50	1,605,000.00
9	2.5.3	0000	111190	1000	1342	0	1	00	535,000.00	-	-	-	-
9	2.5.3	0000	111190	1000	1411	0	1	00	46,816,620.10	44,758,856.28	44,758,856.28	44,869,764.26	(110,907.98)
9	2.5.3	0000	111190	1000	1421	0	1	00	23,478,745.20	18,801,359.31	18,801,359.31	18,801,359.31	-
9	2.5.3	0000	111190	1000	1431	0	1	00	26,547,495.08	21,996,580.75	21,996,580.75	21,996,580.75	-
9	2.5.3	0000	111190	1000	1441	0	1	00	16,606,193.20	22,466,151.32	22,466,151.32	11,412,658.55	11,053,492.77
9	2.5.3	0000	111190	1000	1443	0	1	00	989,674.80	1,582,889.60	1,582,889.60	894,040.35	688,849.25
9	2.5.3	0000	111190	1000	1449	0	1	00	-	16,615,000.00	16,615,000.00	16,615,000.00	-
9	2.5.3	0000	111190	1000	1521	0	1	00	6,420,000.00	17,382,560.23	17,382,560.23	10,962,560.23	6,420,000.00
9	2.5.3	0000	111190	1000	1541	0	1	00	13,125,244.64	42,073,492.16	42,073,492.16	25,581,849.50	16,491,642.66
9	2.5.3	0000	111190	1000	1542	0	1	00	160,500.00	311,439.60	311,439.60	212,547.60	98,892.00
9	2.5.3	0000	111190	1000	1543	0	1	00	321,000.00	699,793.48	699,793.48	378,793.48	321,000.00
9	2.5.3	0000	111190	1000	1545	0	1	00	119,149,498.68	71,987,552.08	71,987,552.08	35,613,580.43	36,373,971.65
9	2.5.3	0000	111190	1000	1546	0	1	00	-	2,164,356.00	2,164,356.00	1,201,356.00	963,000.00
9	2.5.3	0000	111190	1000	1549	0	1	00	411,765.00	916,950.60	916,950.60	505,185.60	411,765.00
9	2.5.3	0000	111190	1000	1591	0	1	00	316,875,864.78	303,126,227.56	303,126,227.56	303,221,869.61	(95,642.05)
9	2.5.3	0000	111190	Total 1000					1,117,208,816.12	1,070,583,605.16	1,070,583,605.16	981,624,500.11	88,959,105.05
9	2.5.3	0000	111190	2000	2111	0	1	00	-	473,288.14	473,288.14	85,091.56	388,196.58
9	2.5.3	0000	111190	2000	2121	0	1	00	-	315,400.80	315,400.80	6,472.80	308,928.00
9	2.5.3	0000	111190	2000	2141	0	1	00	-	67,001.40	67,001.40	18,523.82	48,477.58

048
[Handwritten signature]

ANALITICO POR CLAVE PRESUPUESTAL AL 31 DE DICIEMBRE DE 2019 (CIFRAS PRELIMINARES)

A	CFG	PP	FONDO	CAPITULO	PARTIDA	OR	DI	DG	ORIGINAL	MODIFICADO	PROGRAMADO	EJERCIDO	DISPONIBLE
9	2.5.3	0000	111190	2000	2151	0	1	00	-	189,839.74	189,839.74	47,336.06	142,503.68
9	2.5.3	0000	111190	2000	2161	0	1	00	1,500,000.00	1,427,851.69	1,427,851.69	1,110,207.63	317,644.06
9	2.5.3	0000	111190	2000	2171	0	1	00	-	114,582.13	114,582.13	81,030.75	33,551.38
9	2.5.3	0000	111190	2000	2211	0	1	00	17,533,529.47	17,978,713.58	17,978,713.58	11,236,146.54	6,742,567.04
9	2.5.3	0000	111190	2000	2231	0	1	00	-	31,020.40	31,020.40	17,620.40	13,400.00
9	2.5.3	0000	111190	2000	2331	0	1	00	-	17,904.60	17,904.60	17,898.57	6.03
9	2.5.3	0000	111190	2000	2341	0	1	00	515,470.53	369,845.26	369,845.26	277,786.83	92,058.43
9	2.5.3	0000	111190	2000	2441	0	1	00	-	48,272.36	48,272.36	55,387.40	(7,115.04)
9	2.5.3	0000	111190	2000	2461	0	1	00	-	242,253.48	242,253.48	39,147.02	203,106.46
9	2.5.3	0000	111190	2000	2471	0	1	00	-	1,207.98	1,207.98	1,207.98	-
9	2.5.3	0000	111190	2000	2481	0	1	00	-	332,077.92	332,077.92	51,156.00	280,921.92
9	2.5.3	0000	111190	2000	2491	0	1	00	-	80,227.06	80,227.06	53,986.40	26,240.66
9	2.5.3	0000	111190	2000	2511	0	1	00	-	2,106,006.99	2,106,006.99	508,365.19	1,597,641.80
9	2.5.3	0000	111190	2000	2541	0	1	00	-	10,208.46	10,208.46	2,439.94	7,768.52
9	2.5.3	0000	111190	2000	2551	0	1	00	-	1,139,274.70	1,139,274.70	13,002.44	1,126,272.26
9	2.5.3	0000	111190	2000	2561	0	1	00	-	-	-	-	-
9	2.5.3	0000	111190	2000	2611	0	1	00	1,800,000.00	1,807,566.68	1,807,566.68	1,603,302.64	204,264.04
9	2.5.3	0000	111190	2000	2711	0	1	00	-	30,115.00	30,115.00	114.84	30,000.16
9	2.5.3	0000	111190	2000	2721	0	1	00	-	64,721.84	64,721.84	-	64,721.84
9	2.5.3	0000	111190	2000	2731	0	1	00	-	8,516.86	8,516.86	8,493.93	22.93
9	2.5.3	0000	111190	2000	2741	0	1	00	-	70.00	70.00	-	70.00
9	2.5.3	0000	111190	2000	2751	0	1	00	-	-	-	-	-
9	2.5.3	0000	111190	2000	2911	0	1	00	-	111,877.13	111,877.13	28,658.96	83,218.17
9	2.5.3	0000	111190	2000	2921	0	1	00	-	34,087.36	34,087.36	29,583.48	4,503.88
9	2.5.3	0000	111190	2000	2931	0	1	00	-	10,619.40	10,619.40	3,393.00	7,226.40
9	2.5.3	0000	111190	2000	2941	0	1	00	-	85,680.50	85,680.50	32,176.27	53,504.23
9	2.5.3	0000	111190	2000	2991	0	1	00	-	210,620.00	210,620.00	157,253.55	53,366.45
9	2.5.3	0000	111190	Total 2000					21,349,000.00	27,308,851.46	27,308,851.46	15,485,784.00	11,823,067.46
9	2.5.3	0000	111190	3000	3112	0	1	00	10,500,000.00	10,500,000.00	10,500,000.00	8,817,652.00	1,682,348.00
9	2.5.3	0000	111190	3000	3131	0	1	00	4,860,000.00	4,860,000.00	4,860,000.00	3,705,155.00	1,154,845.00
9	2.5.3	0000	111190	3000	3141	0	1	00	1,100,000.00	1,100,000.00	1,100,000.00	549,518.49	550,481.51
9	2.5.3	0000	111190	3000	3161	0	1	00	100,000.00	100,000.00	100,000.00	21,237.16	78,762.84
9	2.5.3	0000	111190	3000	3171	0	1	00	80,000.00	259,646.32	259,646.32	102,112.52	157,533.80
9	2.5.3	0000	111190	3000	3252	0	1	00	-	-	-	-	-
9	2.5.3	0000	111190	3000	3253	0	1	00	-	10,393.60	10,393.60	-	10,393.60
9	2.5.3	0000	111190	3000	3271	0	1	00	-	284,900.20	284,900.20	25,365.00	259,535.20
9	2.5.3	0000	111190	3000	3291	0	1	00	-	101,613.00	101,613.00	57,819.56	43,793.44
9	2.5.3	0000	111190	3000	3311	0	1	00	-	798,889.00	798,889.00	12,750.00	786,139.00
9	2.5.3	0000	111190	3000	3321	0	1	00	-	30,000.00	30,000.00	24,940.00	5,060.00
9	2.5.3	0000	111190	3000	3331	0	1	00	200,000.00	220,741.00	220,741.00	193,601.08	27,139.92
9	2.5.3	0000	111190	3000	3341	0	1	00	-	217,886.08	217,886.08	154,686.00	63,200.08
9	2.5.3	0000	111190	3000	3351	0	1	00	-	-	-	-	-
9	2.5.3	0000	111190	3000	3361	0	1	00	756,000.00	928,498.00	928,498.00	454,910.29	473,587.71
9	2.5.3	0000	111190	3000	3362	0	1	00	-	905,613.78	905,613.78	63,457.62	842,156.16
9	2.5.3	0000	111190	3000	3391	0	1	00	-	1,047,394.11	1,047,394.11	286,427.20	760,966.91
9	2.5.3	0000	111190	3000	3451	0	1	00	2,160,000.00	2,160,000.00	2,160,000.00	1,170,182.18	989,817.82
9	2.5.3	0000	111190	3000	3521	0	1	00	-	10,269.00	10,269.00	-	10,269.00

049

ANALITICO POR CLAVE PRESUPUESTAL AL 31 DE DICIEMBRE DE 2019 (CIFRAS PRELIMINARES)

A	CFG	PP	FONDO	CAPITULO	PARTIDA	OR	DI	DG	ORIGINAL	MODIFICADO	PROGRAMADO	EJERCIDO	DISPONIBLE
9	2.5.3	0000	111190	3000	3531	0	1	00	-	34,017.53	34,017.53	11,240.40	22,777.13
9	2.5.3	0000	111190	3000	3541	0	1	00	-	68,788.40	68,788.40	42,548.80	26,239.60
9	2.5.3	0000	111190	3000	3561	0	1	00	700,000.00	459,263.76	459,263.76	218,820.18	240,443.58
9	2.5.3	0000	111190	3000	3571	0	1	00	540,000.00	540,000.00	540,000.00	391,108.35	148,891.65
9	2.5.3	0000	111190	3000	3591	0	1	00	216,000.00	246,914.00	246,914.00	146,276.00	100,638.00
9	2.5.3	0000	111190	3000	3611	0	1	00	-	227,223.28	227,223.28	154,439.85	72,783.43
9	2.5.3	0000	111190	3000	3621	0	1	00	-	39,811.20	39,811.20	39,811.20	-
9	2.5.3	0000	111190	3000	3711	0	1	00	-	252,409.48	252,409.48	107,737.95	144,671.53
9	2.5.3	0000	111190	3000	3712	0	1	00	-	608,828.91	608,828.91	213,297.38	395,531.53
9	2.5.3	0000	111190	3000	3721	0	1	00	-	73,126.86	73,126.86	11,562.98	61,563.88
9	2.5.3	0000	111190	3000	3751	0	1	00	-	1,060,627.82	1,060,627.82	326,912.88	733,714.94
9	2.5.3	0000	111190	3000	3761	0	1	00	-	216,962.48	216,962.48	76,560.99	140,401.49
9	2.5.3	0000	111190	3000	3811	0	1	00	-	6,660.00	6,660.00	6,452.50	207.50
9	2.5.3	0000	111190	3000	3823	0	1	00	-	491,421.07	491,421.07	547,005.40	(55,584.33)
9	2.5.3	0000	111190	3000	3831	0	1	00	-	367,024.15	367,024.15	63,520.00	303,504.15
9	2.5.3	0000	111190	3000	3832	0	1	00	-	289,956.94	289,956.94	162,581.66	127,375.28
9	2.5.3	0000	111190	3000	3921	0	1	00	216,000.00	256,436.00	256,436.00	109,839.76	146,596.24
9	2.5.3	0000	111190	3000	3961	0	1	00	-	45,952.00	45,952.00	-	45,952.00
9	2.5.3	0000	111190	3000	3969	0	1	00	180,000.00	180,000.00	180,000.00	78,998.98	101,001.02
9	2.5.3	0000	111190	3000	3981	0	1	00	31,704,220.88	29,373,841.94	29,373,841.94	29,021,431.08	352,410.86
9	2.5.3	0000	111190	Total 3000					53,312,220.88	58,375,109.91	58,375,109.91	47,369,960.44	11,005,149.47
9	2.5.3	0000	111190	4000	4411	0	1	00	-	6,370.00	6,370.00	3,320.01	3,049.99
9	2.5.3	0000	111190	4000	4421	0	1	00	-	18,725,913.83	18,725,913.83	11,007,296.00	7,718,617.83
9	2.5.3	0000	111190	4000	4441	0	1	00	-	19,200.00	19,200.00	19,200.00	-
9	2.5.3	0000	111190	Total 4000					-	18,751,483.83	18,751,483.83	11,029,816.01	7,721,667.82
9	2.5.3	0000	111190	5000	5111	0	2	00	-	848,020.54	848,020.54	513,618.42	334,402.12
9	2.5.3	0000	111190	5000	5131	0	2	00	-	121,374.18	121,374.18	20,374.18	101,000.00
9	2.5.3	0000	111190	5000	5151	0	2	00	-	3,719,560.38	3,719,560.38	144,550.73	3,575,009.65
9	2.5.3	0000	111190	5000	5191	0	2	00	-	55,266.92	55,266.92	-	55,266.92
9	2.5.3	0000	111190	5000	5211	0	2	00	-	988,367.98	988,367.98	234,575.62	753,792.36
9	2.5.3	0000	111190	5000	5231	0	2	00	-	311,279.94	311,279.94	190,388.46	120,891.48
9	2.5.3	0000	111190	5000	5291	0	2	00	-	45,641.20	45,641.20	-	45,641.20
9	2.5.3	0000	111190	5000	5311	0	2	00	-	3,253,444.11	3,253,444.11	364,186.85	2,889,257.26
9	2.5.3	0000	111190	5000	5311	1	2	91	-	-	-	-	-
9	2.5.3	0000	111190	5000	5321	0	2	00	-	11,274.97	11,274.97	11,274.97	-
9	2.5.3	0000	111190	5000	5412	0	2	00	-	324,568.00	324,568.00	-	324,568.00
9	2.5.3	0000	111190	5000	5431	0	2	00	-	123,772.00	123,772.00	29,232.00	94,540.00
9	2.5.3	0000	111190	5000	5611	0	2	00	-	46,401.16	46,401.16	46,401.16	-
9	2.5.3	0000	111190	5000	5621	0	2	00	-	6,189,813.44	6,189,813.44	4,576.20	6,185,237.24
9	2.5.3	0000	111190	5000	5641	0	2	00	-	133,034.24	133,034.24	121,178.24	11,856.00
9	2.5.3	0000	111190	5000	5651	0	2	00	-	104,220.00	104,220.00	51,840.40	52,379.60
9	2.5.3	0000	111190	5000	5661	0	2	00	-	114,840.00	114,840.00	-	114,840.00
9	2.5.3	0000	111190	5000	5671	0	2	00	-	32,925.84	32,925.84	32,555.40	370.44
9	2.5.3	0000	111190	5000	5691	0	2	00	-	188,049.74	188,049.74	1,595.00	186,454.74
9	2.5.3	0000	111190	5000	5911	0	2	00	-	239,132.00	239,132.00	50,873.16	188,258.84
9	2.5.3	0000	111190	5000	5941	0	2	00	-	-	-	-	-
9	2.5.3	0000	111190	Total 5000					-	16,850,986.64	16,850,986.64	1,817,220.79	15,033,765.85

050

ANALITICO POR CLAVE PRESUPUESTAL AL 31 DE DICIEMBRE DE 2019 (CIFRAS PRELIMINARES)

A	CFG	PP	FONDO	CAPITULO	PARTIDA	OR	DI	DG	ORIGINAL	MODIFICADO	PROGRAMADO	EJERCIDO	DISPONIBLE
9	2.5.3	0000	111190	7000	7999	0	2	00	-	-	-	-	-
9	2.5.3	0000	111190	Total 7000					-	-	-	-	-
9	2.5.3	0000	Total 111190						1,191,870,037.00	1,191,870,037.00	1,191,870,037.00	1,057,327,281.35	134,542,755.65
9	2.5.3	0000	111192	5000	5291	1	2	74	-	315,314.91	315,314.91	-	315,314.91
9	2.5.3	0000	111192	Total 5000					-	315,314.91	315,314.91	-	315,314.91
9	2.5.3	0000	Total 111192						-	315,314.91	315,314.91	-	315,314.91
9	2.5.3	0000	141280	2000	2111	1	1	07	-	15,000.00	15,000.00	-	15,000.00
9	2.5.3	0000	141280	2000	2121	1	1	07	-	349,600.00	349,600.00	214,772.86	134,827.14
9	2.5.3	0000	141280	2000	2141	1	1	07	-	208,900.00	208,900.00	-	208,900.00
9	2.5.3	0000	141280	2000	2171	1	1	07	-	34,002.10	34,002.10	30,882.82	3,119.28
9	2.5.3	0000	141280	2000	2181	1	1	07	-	-	-	-	-
9	2.5.3	0000	141280	2000	2211	1	1	07	-	33,000.00	33,000.00	28,170.25	4,829.75
9	2.5.3	0000	141280	2000	2221	1	1	07	-	-	-	1,500.00	(1,500.00)
9	2.5.3	0000	141280	2000	2461	1	1	07	-	10,328.23	10,328.23	800.40	9,527.83
9	2.5.3	0000	141280	2000	2481	1	1	07	-	15,000.00	15,000.00	-	15,000.00
9	2.5.3	0000	141280	2000	2731	1	1	07	-	100,000.00	100,000.00	-	100,000.00
9	2.5.3	0000	141280	2000	2941	1	1	07	-	12,000.00	12,000.00	-	12,000.00
9	2.5.3	0000	141280	Total 2000					-	777,830.33	777,830.33	276,126.33	501,704.00
9	2.5.3	0000	141280	3000	3271	1	1	07	-	74,000.00	74,000.00	-	74,000.00
9	2.5.3	0000	141280	3000	3291	1	1	07	-	15,625.60	15,625.60	14,790.00	835.60
9	2.5.3	0000	141280	3000	3311	1	1	07	-	-	-	-	-
9	2.5.3	0000	141280	3000	3341	1	1	07	-	10,000.00	10,000.00	-	10,000.00
9	2.5.3	0000	141280	3000	3362	1	1	07	-	43,420.00	43,420.00	-	43,420.00
9	2.5.3	0000	141280	3000	3391	1	1	07	-	460,000.00	460,000.00	30,624.00	429,376.00
9	2.5.3	0000	141280	3000	3391	1	1	91	-	-	-	-	-
9	2.5.3	0000	141280	3000	3471	1	1	07	-	12,180.00	12,180.00	5,800.00	6,380.00
9	2.5.3	0000	141280	3000	3531	1	1	07	-	153,900.00	153,900.00	153,900.00	-
9	2.5.3	0000	141280	3000	3591	1	1	07	-	15,000.00	15,000.00	11,692.80	3,307.20
9	2.5.3	0000	141280	3000	3711	1	1	07	-	167,000.00	167,000.00	90,798.43	76,201.57
9	2.5.3	0000	141280	3000	3712	1	1	07	-	1,200,000.00	1,200,000.00	486,351.53	713,648.47
9	2.5.3	0000	141280	3000	3721	1	1	07	-	4,000.00	4,000.00	2,000.00	2,000.00
9	2.5.3	0000	141280	3000	3751	1	1	07	-	32,000.00	32,000.00	19,589.61	12,410.39
9	2.5.3	0000	141280	3000	3823	1	1	07	-	251,694.40	251,694.40	1,600.00	250,094.40
9	2.5.3	0000	141280	3000	3831	1	1	07	-	4,580.00	4,580.00	-	4,580.00
9	2.5.3	0000	141280	3000	3832	1	1	07	-	200,000.00	200,000.00	140,678.63	59,321.37
9	2.5.3	0000	141280	3000	3921	1	1	07	-	2,000.00	2,000.00	-	2,000.00
9	2.5.3	0000	141280	Total 3000					-	2,645,400.00	2,645,400.00	957,825.00	1,687,575.00
9	2.5.3	0000	141280	4000	4421	1	1	01	-	8,000,000.00	8,000,000.00	7,921,167.40	78,832.60
9	2.5.3	0000	141280	4000	4441	1	1	01	-	500,000.00	500,000.00	461,703.11	38,296.89
9	2.5.3	0000	141280	4000	4441	1	1	07	-	299,514.03	299,514.03	-	299,514.03
9	2.5.3	0000	141280	Total 4000					-	8,799,514.03	8,799,514.03	8,382,870.51	416,643.52
9	2.5.3	0000	141280	5000	5111	1	2	07	-	24,000.00	24,000.00	-	24,000.00
9	2.5.3	0000	141280	5000	5151	1	2	07	-	255,766.80	255,766.80	26,216.00	229,550.80
9	2.5.3	0000	141280	5000	5191	1	2	07	-	1,500.00	1,500.00	-	1,500.00
9	2.5.3	0000	141280	5000	5211	1	2	07	-	34,119.20	34,119.20	21,420.56	12,698.64
9	2.5.3	0000	141280	5000	5311	1	2	07	-	1,811.20	1,811.20	-	1,811.20
9	2.5.3	0000	141280	5000	5651	1	2	07	-	10,880.80	10,880.80	10,880.80	-

051

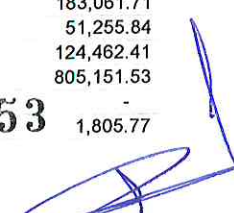
ANALITICO POR CLAVE PRESUPUESTAL AL 31 DE DICIEMBRE DE 2019 (CIFRAS PRELIMINARES)

A	CFG	PP	FONDO	CAPITULO	PARTIDA	OR	DI	DG	ORIGINAL	MODIFICADO	PROGRAMADO	EJERCIDO	DISPONIBLE
9	2.5.3	0000	141280	5000	5661	1	2	07	-	1,671.77	1,671.77	9,328.23	(7,656.46)
9	2.5.3	0000	141280	Total 5000					-	329,749.77	329,749.77	67,845.59	261,904.18
9	2.5.3	0000	Total 141280						-	12,552,494.13	12,552,494.13	9,684,667.43	2,867,826.70
9	2.5.3	0000	141290	4000	4421	1	1	01	-	37,610,055.53	37,610,055.53	-	37,610,055.53
9	2.5.3	0000	141290	Total 4000					-	37,610,055.53	37,610,055.53	-	37,610,055.53
9	2.5.3	0000	141290	7000	7999	1	2	04	-	497,201.35	497,201.35	-	497,201.35
9	2.5.3	0000	141290	7000	7999	1	2	06	-	5,263,753.38	5,263,753.38	-	5,263,753.38
9	2.5.3	0000	141290	7000	7999	1	2	07	-	2,747,960.00	2,747,960.00	-	2,747,960.00
9	2.5.3	0000	141290	7000	7999	1	2	97	-	1,375.58	1,375.58	-	1,375.58
9	2.5.3	0000	141290	Total 7000					-	8,510,290.31	8,510,290.31	-	8,510,290.31
9	2.5.3	0000	Total 141290						-	46,120,345.84	46,120,345.84	-	46,120,345.84
9	2.5.3	0000	253890	1000	1131	0	1	00	-	13,733,522.99	13,733,522.99	13,733,522.99	-
9	2.5.3	0000	253890	1000	1211	0	1	00	-	-	-	-	-
9	2.5.3	0000	253890	1000	1311	0	1	00	-	80,625.00	80,625.00	80,625.00	-
9	2.5.3	0000	253890	1000	1323	0	1	00	52,174,984.71	84,379,126.25	84,379,126.25	84,379,126.25	-
9	2.5.3	0000	253890	1000	1545	0	1	00	-	2,650,137.84	2,650,137.84	2,650,137.84	-
9	2.5.3	0000	253890	1000	1591	0	1	00	97,825,015.29	49,156,587.92	49,156,587.92	49,156,587.92	-
9	2.5.3	0000	253890	Total 1000					150,000,000.00	150,000,000.00	150,000,000.00	150,000,000.00	-
9	2.5.3	0000	Total 253890						150,000,000.00	150,000,000.00	150,000,000.00	150,000,000.00	-
Total 9									1,341,870,037.00	1,672,699,027.44	1,672,699,027.44	1,358,865,079.64	313,833,947.80
Total general									1,341,870,037.00	1,672,699,027.44	1,672,699,027.44	1,358,865,079.64	313,833,947.80

Presupuesto Comprometido del periodo del 1ro. de enero al 31 de diciembre de 2019. (Cifras Preliminares)

CFG	PP	Fondo	COG	OR	DI	DG	No# Requisición	Importe Requisición	Comprometido
2.5.3	0000	11160	2551	1	1	16	REQ/17/1299-R-R	28,500.04	28,500.04
2.5.3	0000	11160	2551	1	1	16	REQ-16-755-R	36,941.02	36,941.02
2.5.3	0000	11160	3341	1	1	16	REQ/17/1137-R-R	13,310.40	13,310.40
2.5.3	0000	11160	3341	1	1	16	REQ/17/1152-R-R	30,000.00	30,000.00
2.5.3	0000	11160	3362	1	1	16	REQ/17/42-R-R	45,000.00	45,000.00
2.5.3	0000	11160	3362	1	1	16	REQ/17/50-R-R	35,128.25	35,128.25
2.5.3	0000	11160	3362	1	1	16	REQ-17-223-R-R	5,916.00	661.20
2.5.3	0000	11160	5151	1	2	16	REQ-17-394-R-R	47,349.99	33,295.89
2.5.3	0000	11160	5151	1	2	16	REQ-17-515-R-R	4,178.88	4,178.88
2.5.3	0000	11160	5151	1	2	16	REQ-17-719-R-R	28,352.58	20,835.78
2.5.3	0000	11160	5671	1	2	16	REQ/17/904-R-R	2,980.82	2,980.82
2.5.3	0000	Total 11160						277,657.98	250,832.28
2.5.3	0000	11163	2141	1	1	63	REQ-17-1102-R-R	255,680.45	195,650.45
2.5.3	0000	11163	2161	1	1	63	REQ-19-163	-	-
2.5.3	0000	11163	2161	1	1	63	REQ-19-194	1,317.64	1.62
2.5.3	0000	11163	2351	1	1	63	REQ-19-198	505.30	0.70
2.5.3	0000	11163	2511	1	1	63	REQ-19-141	-	-
2.5.3	0000	11163	2511	1	1	63	REQ-19-148	40,292.99	9,242.99
2.5.3	0000	11163	2511	1	1	63	REQ-19-199	6,630.56	99.76
2.5.3	0000	11163	2511	1	1	63	REQ-19-600	462,150.26	425,622.82
2.5.3	0000	11163	2541	1	1	63	REQ-19-196	4,503.14	4,503.14
2.5.3	0000	11163	2551	1	1	63	REQ-19-135	259,110.92	114,246.99
2.5.3	0000	11163	2551	1	1	63	REQ-19-150	74,054.88	28,340.33
2.5.3	0000	11163	2551	1	1	63	REQ-19-201	11,527.40	243.99
2.5.3	0000	11163	2941	1	1	63	REQ-17-1101-R-R	11,745.99	580.99
2.5.3	0000	11163	2941	1	1	63	REQ-17-1105-R-R	35,163.82	0.00
2.5.3	0000	11163	2941	1	1	63	REQ-17-1132-R-R	33,723.54	33,723.54
2.5.3	0000	11163	2941	1	1	63	REQ-17-1139-R-R	2,318.84	2,318.84
2.5.3	0000	11163	2941	1	1	63	REQ-17-1165-R-R	8,194.01	8,194.01
2.5.3	0000	11163	3361	1	1	63	REQ-18-956-R	399,980.76	399,980.76
2.5.3	0000	11163	3471	1	1	63	REQ-17-1011-R	208,800.00	-
2.5.3	0000	11163	3531	1	1	63	REQ-17-1110-R-R	49,184.00	49,184.00
2.5.3	0000	11163	5111	1	2	63	REQ-17-1088-R-R	258,862.76	76,928.94
2.5.3	0000	11163	5111	1	2	63	REQ-17-1117-R-R	29,524.96	6,614.96
2.5.3	0000	11163	5111	1	2	63	REQ-17-1134-R-R	15,339.78	8,251.53
2.5.3	0000	11163	5111	1	2	63	REQ-17-1152-R-R	8,110.51	3,546.78
2.5.3	0000	11163	5111	1	2	63	REQ-17-870-R-R	3,191,276.00	942,311.03
2.5.3	0000	11163	5151	1	2	63	REQ-17-1089-R-R	15,006.92	2,594.92
2.5.3	0000	11163	5151	1	2	63	REQ-17-1109-R-R	288,329.60	41,082.08
2.5.3	0000	11163	5151	1	2	63	REQ-17-1129-R-R	29,876.96	29,876.96
2.5.3	0000	11163	5151	1	2	63	REQ-17-1141-R-R	183,061.71	183,061.71
2.5.3	0000	11163	5151	1	2	63	REQ-17-1145-R-R	51,255.84	51,255.84
2.5.3	0000	11163	5151	1	2	63	REQ-17-1162-R-R	124,462.41	124,462.41
2.5.3	0000	11163	5191	1	2	63	REQ-17-1055-R-R	834,710.07	805,151.53
2.5.3	0000	11163	5311	1	2	63	REQ-19-149	-	-
2.5.3	0000	11163	5311	1	2	63	REQ-19-189	327,242.00	1,805.77

053



Presupuesto Comprometido del periodo del 1ro. de enero al 31 de diciembre de 2019. (Cifras Preliminares)


CFG	PP	Fondo	COG	OR	DI	DG	No# Requisición	Importe Requisición	Comprometido
2.5.3	0000	11163	5691	1	2	63	REQ-17-99-R-R	2,307,422.41	2,307,422.41
2.5.3	0000	11163	5911	1	2	63	REQ-17-1119-R-R	36,331.20	36,331.20
2.5.3	0000	11163	5911	1	2	63	REQ-17-1159-R-R	38,285.68	38,285.68
2.5.3	0000	Total 11163						9,603,983.31	5,930,918.68
2.5.3	0000	11170	2111	1	1	17	REQ-17-698-R-R	215,644.00	255.20
2.5.3	0000	11170	2111	1	1	97	REQ-18-720-R	39,999.93	20,221.93
2.5.3	0000	11170	2141	1	1	17	REQ-17-1224-R-R	76,284.74	19,997.72
2.5.3	0000	11170	2141	1	1	17	REQ-17-1245-R-R	3,312.84	1,485.84
2.5.3	0000	11170	2141	1	1	17	REQ-17-1255-R-R	4,941.60	341.11
2.5.3	0000	11170	2141	1	1	17	REQ-17-458-R-R	6,278.55	1,270.04
2.5.3	0000	11170	2141	1	1	17	REQ-17-595-R-R	202,068.95	184,347.63
2.5.3	0000	11170	2141	1	1	17	REQ-17-896-R-R	13,667.87	13,667.87
2.5.3	0000	11170	2141	1	1	17	REQ-19-222	134,084.11	-
2.5.3	0000	11170	2341	1	1	97	REQ-18-17-R	14,947.85	0.00
2.5.3	0000	11170	2431	1	1	17	REQ-19-1232	110,943.27	80,910.87
2.5.3	0000	11170	2441	1	1	17	REQ-19-1233	19,389.40	19,389.40
2.5.3	0000	11170	2461	1	1	17	REQ-17-1217-R-R	69,878.26	69,878.26
2.5.3	0000	11170	2461	1	1	17	REQ-19-1238	64,235.74	64,235.74
2.5.3	0000	11170	2461	1	1	17	REQ-19-1240	202,637.99	202,637.99
2.5.3	0000	11170	2471	1	1	17	REQ-19-1234	18,444.00	3,654.00
2.5.3	0000	11170	2491	1	1	17	REQ-19-1235	57,356.20	57,356.20
2.5.3	0000	11170	2511	1	1	17	REQ-17-481-R-R	2,873.06	149.12
2.5.3	0000	11170	2531	1	1	97	REQ-18-1084-R	300,000.00	300,000.00
2.5.3	0000	11170	2541	1	1	97	REQ-18-1086-R	200,000.00	200,000.00
2.5.3	0000	11170	2551	1	1	17	REQ-17-1266-R-R	43,128.80	43,128.80
2.5.3	0000	11170	2611	1	1	17	REQ-19-668	10,990.10	10,990.10
2.5.3	0000	11170	2711	1	1	97	REQ-18-1169-R	1,899,999.99	705,848.20
2.5.3	0000	11170	2721	1	1	97	REQ-18-1167-R	2,650,000.00	427,751.80
2.5.3	0000	11170	2911	1	1	17	REQ-17-1218-R-R	157,316.28	(0.00)
2.5.3	0000	11170	2921	1	1	17	REQ-19-1237	5,133.00	5,133.00
2.5.3	0000	11170	2941	1	1	17	REQ-17-410-R-R	6,118.71	398.11
2.5.3	0000	11170	2941	1	1	17	REQ-17-558-R-R	2,255.04	225.04
2.5.3	0000	11170	2941	1	1	17	REQ-17-624-R-R	239,790.74	170,106.06
2.5.3	0000	11170	2941	1	1	17	REQ-17-708-R-R	1,919.00	1,919.00
2.5.3	0000	11170	2941	1	1	17	REQ-17-906-R-R	162,475.85	35,090.69
2.5.3	0000	11170	3112	1	1	17	REQ-17-18-R-R	18,217.00	18,217.00
2.5.3	0000	11170	3112	1	1	97	REQ-18-31-R	1,480,047.98	764,406.98
2.5.3	0000	11170	3131	1	1	97	REQ-18-32-R	951,412.00	-
2.5.3	0000	11170	3161	1	1	97	REQ-18-25-R	17,532.63	11,832.59
2.5.3	0000	11170	3311	1	1	17	REQ-17-641-R-R	-	-
2.5.3	0000	11170	3331	1	1	17	REQ-17-494-R-R	335,000.00	335,000.00
2.5.3	0000	11170	3341	1	1	17	REQ-17-503-R-R	18,000.00	18,000.00
2.5.3	0000	11170	3341	1	1	17	REQ-17-509-R-R	6,380.00	6,380.00
2.5.3	0000	11170	3341	1	1	17	REQ-17-559-R-R	20,000.00	20,000.00
2.5.3	0000	11170	3341	1	1	17	REQ-17-676-R-R	-	-
2.5.3	0000	11170	3341	1	1	17	REQ-17-841-R-R	11,600.00	11,600.00

054

Presupuesto Comprometido del periodo del 1ro. de enero al 31 de diciembre de 2019. (Cifras Preliminares)

CFG	PP	Fondo	COG	OR	DI	DG	No# Requisición	Importe Requisición	Comprometido
2.5.3	0000	11170	3361	1	1	97	REQ-18-6-R	185,814.97	154,703.32
2.5.3	0000	11170	3362	1	1	17	REQ-17-291-R-R	-	-
2.5.3	0000	11170	3362	1	1	17	REQ-17-324-R-R	348,000.00	174,000.00
2.5.3	0000	11170	3362	1	1	17	REQ-17-646-R-R	65,000.04	0.00
2.5.3	0000	11170	3362	1	1	17	REQ-17-793-R-R	34,800.00	-
2.5.3	0000	11170	3362	1	1	17	REQ-17-964-R-R	27,840.00	27,840.00
2.5.3	0000	11170	3391	1	1	17	REQ-17-1262-R-R	310,959.00	310,959.00
2.5.3	0000	11170	3391	1	1	17	REQ-17-572-R-R	25,056.00	-
2.5.3	0000	11170	3391	1	1	17	REQ-17-775-R-R	68,486.40	68,486.40
2.5.3	0000	11170	3391	1	1	17	REQ-17-855-R-R	27,840.00	27,840.00
2.5.3	0000	11170	3391	1	1	17	REQ-17-878-R-R	47,700.36	1,300.36
2.5.3	0000	11170	3391	1	1	17	REQ-18-46-R	302,840.00	195,598.00
2.5.3	0000	11170	3553	1	1	97	REQ-18-30-R	50,000.00	50,000.00
2.5.3	0000	11170	3571	1	1	17	REQ-17-244-R-R-R	2,739,168.32	2,739,168.32
2.5.3	0000	11170	3591	1	1	97	REQ-18-28-R	129,240.00	129,240.00
2.5.3	0000	11170	3611	1	1	00	REQ-19-49	2,024.00	-
2.5.3	0000	11170	3822	1	1	17	REQ-19-1150	91,767.60	91,767.60
2.5.3	0000	11170	3823	1	1	17	REQ-17-442-R	6,107.38	1,351.38
2.5.3	0000	11170	3823	1	1	17	REQ-18-925-R	86,095.20	86,095.20
2.5.3	0000	11170	3921	1	1	17	REQ-19-666	2,853.99	-
2.5.3	0000	11170	5111	1	2	17	REQ-17-1004-R-R	72,005.84	31,695.49
2.5.3	0000	11170	5111	1	2	17	REQ-17-1043-R-R	47,701.52	16,117.04
2.5.3	0000	11170	5111	1	2	17	REQ-17-407-R-R	322,569.32	39,447.84
2.5.3	0000	11170	5111	1	2	17	REQ-17-480-R-R	2,549.67	2,549.67
2.5.3	0000	11170	5111	1	2	17	REQ-17-560-R-R	81,103.72	43,104.68
2.5.3	0000	11170	5111	1	2	17	REQ-17-583-R-R	22,831.95	4,937.00
2.5.3	0000	11170	5111	1	2	17	REQ-17-592-R-R	42,799.54	21,035.98
2.5.3	0000	11170	5111	1	2	17	REQ-17-616-R-R	136,756.23	77,309.25
2.5.3	0000	11170	5111	1	2	17	REQ-17-626-R-R	91,524.00	42,191.03
2.5.3	0000	11170	5111	1	2	17	REQ-17-766-R-R	289,824.56	120,982.21
2.5.3	0000	11170	5111	1	2	17	REQ-17-783-R-R	144,576.00	68,153.99
2.5.3	0000	11170	5111	1	2	17	REQ-17-805-R-R	15,660.00	1,914.00
2.5.3	0000	11170	5111	1	2	17	REQ-17-828-R-R	47,999.99	27,554.06
2.5.3	0000	11170	5111	1	2	17	REQ-17-970-R-R	62,888.95	30,562.91
2.5.3	0000	11170	5151	1	2	17	REQ-17-1052-R-R	22,826.48	22,826.48
2.5.3	0000	11170	5151	1	2	17	REQ-17-1208-R-R	16,308.09	16,308.09
2.5.3	0000	11170	5151	1	2	17	REQ-17-1213-R-R	36,676.00	36,676.00
2.5.3	0000	11170	5151	1	2	17	REQ-17-1244-R-R	8,374.04	8,374.04
2.5.3	0000	11170	5151	1	2	17	REQ-17-1251-R-R	77,983.32	626.50
2.5.3	0000	11170	5151	1	2	17	REQ-17-308-R-R	12,008.32	4,981.27
2.5.3	0000	11170	5151	1	2	17	REQ-17-684-R-R	7,198.96	7,198.96
2.5.3	0000	11170	5151	1	2	17	REQ-17-707-R-R	84,627.50	(0.00)
2.5.3	0000	11170	5151	1	2	17	REQ-17-761-R-R	80,637.64	80,637.64
2.5.3	0000	11170	5151	1	2	17	REQ-17-768-R-R	35,922.27	20,344.90
2.5.3	0000	11170	5151	1	2	17	REQ-17-967-R-R	7,299.00	7,299.00
2.5.3	0000	11170	5151	1	2	17	REQ-17-975-R-R	28,654.66	28,654.66

055



Presupuesto Comprometido del periodo del 1ro. de enero al 31 de diciembre de 2019. (Cifras Preliminares)


CFG	PP	Fondo	COG	OR	DI	DG	No# Requisición	Importe Requisición	Comprometido
2.5.3	0000	11170	5151	1	2	17	REQ-19-533	41,322,189.32	41,322,189.32
2.5.3	0000	11170	5211	1	2	17	REQ-17-1235-R-R	45,813.04	9,887.51
2.5.3	0000	11170	5211	1	2	17	REQ-17-747-R-R	20,688.60	98.60
2.5.3	0000	11170	5211	1	2	17	REQ-17-901-R-R	25,292.58	11,326.18
2.5.3	0000	11170	5211	1	2	17	REQ-17-910-R-R	15,999.00	6,353.60
2.5.3	0000	11170	5211	1	2	17	REQ-17-987-R-R	15,428.00	15,428.00
2.5.3	0000	11170	5231	1	2	17	REQ-17-784-R-R	63,225.80	63,225.80
2.5.3	0000	11170	5413	1	2	17	REQ-17-1221-R-R	275,000.01	(0.00)
2.5.3	0000	11170	5621	1	2	17	REQ-17-1263-R-R	3,023.02	3,023.02
2.5.3	0000	11170	5641	1	2	17	REQ-18-857-R	69,999.04	-
2.5.3	0000	11170	5641	1	2	17	REQ-19-1241	111,853.00	111,853.00
2.5.3	0000	11170	5651	1	2	17	REQ-19-1246	335,853.43	335,853.43
2.5.3	0000	11170	5691	1	2	17	REQ-17-1287-R-R	54,740.40	54,740.40
2.5.3	0000	11170	5691	1	2	17	REQ-17-1304-R-R	149,999.83	149,999.83
2.5.3	0000	Total 11170						58,654,311.38	50,729,637.25
2.5.3	0000	41216	2161	1	1	79	REQ-19-479	47,063.52	6,491.70
2.5.3	0000	41216	2541	1	1	79	REQ-19-410	1,999.26	1,999.26
2.5.3	0000	41216	2551	1	1	79	REQ-19-473	4,999.60	-
2.5.3	0000	41216	2721	1	1	79	REQ-19-478	7,946.00	7,946.00
2.5.3	0000	41216	5311	1	2	79	REQ-19-475	79,750.00	79,750.00
2.5.3	0000	41216	5321	1	2	79	REQ-19-476	26,970.00	1,171.60
2.5.3	0000	Total 41216						168,728.38	97,358.56
2.5.3	0000	41241	2461	1	1	79	REQ-19-96	2,246.60	724.58
2.5.3	0000	41241	2491	1	1	79	REQ-19-99	1,919.99	-
2.5.3	0000	41241	2911	1	1	79	REQ-19-97	15,833.42	-
2.5.3	0000	41241	4421	1	1	01	REQ-18-1339-R	160,238.00	1,035.20
2.5.3	0000	41241	4421	1	1	01	REQ-19-146	9,030,192.60	(3,652,405.52)
2.5.3	0000	41241	4421	1	1	01	REQ-19-154	266,968.00	-
2.5.3	0000	41241	4421	1	1	01	REQ-19-484	3,312,970.20	3,312,970.20
2.5.3	0000	Total 41241						12,790,368.81	(337,675.54)
2.5.3	0000	41251	4421	1	1	01	REQ-19-162	64,175.00	-
2.5.3	0000	41251	4421	1	1	01	REQ-19-168	3,300,000.00	843,894.40
2.5.3	0000	41251	4421	1	1	01	REQ-19-465	332,683.20	222,170.28
2.5.3	0000	41251	4421	1	1	01	REQ-19-466	277,788.80	552.80
2.5.3	0000	Total 41251						3,974,647.00	1,066,617.48
2.5.3	0000	41261	2141	1	1	04	REQ-19-890	1,949,999.90	1,949,999.90
2.5.3	0000	41261	2461	1	1	99	REQ-17-700-R-R	122,283.71	122,283.71
2.5.3	0000	41261	2941	1	1	04	REQ-19-886	49,926.40	49,926.40
2.5.3	0000	41261	3151	1	1	04	REQ-19-737	17,600.00	17,600.00
2.5.3	0000	41261	3391	1	1	04	REQ-19-742	338,635.32	-
2.5.3	0000	41261	3722	1	1	04	REQ-19-739	8,800.00	8,800.00
2.5.3	0000	41261	3823	1	1	04	REQ-19-1252	415,999.20	-
2.5.3	0000	41261	4421	1	1	01	REQ-19-179	3,050,000.00	947,997.60
2.5.3	0000	41261	4421	1	1	01	REQ-19-467	3,178,972.80	847,555.74
2.5.3	0000	41261	4421	1	1	01	REQ-19-468	629,401.60	289.06
2.5.3	0000	41261	4421	1	1	01	REQ-19-469	-	-

056

Presupuesto Comprometido del periodo del 1ro. de enero al 31 de diciembre de 2019. (Cifras Preliminares)

CFG	PP	Fondo	COG	OR	DI	DG	No# Requisición	Importe Requisición	Comprometido
2.5.3	0000	41261	5111	1	2	04	REQ-19-759	71,896.94	-
2.5.3	0000	41261	5111	1	2	16	REQ-17-836-R-R	141,288.00	54,241.60
2.5.3	0000	41261	5413	1	2	04	REQ-19-66	-	-
2.5.3	0000	Total 41261						9,974,803.87	3,998,694.01
2.5.3	0000	41271	3951	1	1	04	REQ-19-850	3,600,000.00	106,821.00
2.5.3	0000	41271	4421	1	1	01	REQ-19-147	1,071,979.20	-
2.5.3	0000	41271	4441	1	1	01	REQ-19-1258	77,000.00	959.00
2.5.3	0000	41271	4441	1	1	01	REQ-19-470	269,535.00	51,340.00
2.5.3	0000	41271	4441	1	1	01	REQ-19-725	97,128.00	9,794.14
2.5.3	0000	41271	5413	1	2	04	REQ-19-103	-	-
2.5.3	0000	Total 41271						5,115,642.20	168,914.14
2.5.3	0000	111180	2111	0	1	00	REQ-19-603	-	-
2.5.3	0000	111180	2111	0	1	00	REQ-19-630	13,356.23	8,459.87
2.5.3	0000	111180	2111	0	1	00	REQ-19-740	1,218.00	-
2.5.3	0000	111180	2111	0	1	00	REQ-19-799	9,245.20	23.20
2.5.3	0000	111180	2111	0	1	00	REQ-19-938	965.12	-
2.5.3	0000	111180	2111	1	1	18	REQ-18-1117-R	3,372.12	10.12
2.5.3	0000	111180	2111	1	1	18	REQ-18-1214-R	1,496.40	31.40
2.5.3	0000	111180	2111	1	1	18	REQ-18-1226-R	1,874.15	0.75
2.5.3	0000	111180	2111	1	1	18	REQ-18-855-R	24,116.40	-
2.5.3	0000	111180	2111	1	1	91	REQ-19-1063	7,052.80	-
2.5.3	0000	111180	2111	1	1	91	REQ-19-1066	4,906.80	-
2.5.3	0000	111180	2111	1	1	91	REQ-19-120	17,400.00	-
2.5.3	0000	111180	2111	1	1	91	REQ-19-1269	394,748.00	394,748.00
2.5.3	0000	111180	2111	1	1	91	REQ-19-133	5,600.00	90.00
2.5.3	0000	111180	2111	1	1	91	REQ-19-219	9,332.20	-
2.5.3	0000	111180	2111	1	1	91	REQ-19-780	3,000.00	-
2.5.3	0000	111180	2111	1	1	91	REQ-19-793	3,828.00	16.24
2.5.3	0000	111180	2111	1	1	91	REQ-19-824	2,000.00	4.22
2.5.3	0000	111180	2111	1	1	91	REQ-19-842	2,320.00	-
2.5.3	0000	111180	2111	1	1	91	REQ-19-846	4,176.00	684.42
2.5.3	0000	111180	2111	1	1	91	REQ-19-849	1,585.79	-
2.5.3	0000	111180	2111	1	1	91	REQ-19-957	54,984.00	-
2.5.3	0000	111180	2121	1	1	18	REQ-18-1202-R	154,828.10	-
2.5.3	0000	111180	2121	1	1	18	REQ-18-1277-R	-	-
2.5.3	0000	111180	2121	1	1	18	REQ-18-1277-R-R	75,806.00	75,806.00
2.5.3	0000	111180	2121	1	1	18	REQ-18-790-R	1,115,355.40	464,885.52
2.5.3	0000	111180	2121	1	1	91	REQ-19-240	4,999.96	176.63
2.5.3	0000	111180	2141	0	1	00	REQ-19-641	-	-
2.5.3	0000	111180	2141	1	1	18	REQ-18-1142-R	1,499,489.61	1,499,489.61
2.5.3	0000	111180	2141	1	1	18	REQ-18-1145-R	1,922,839.43	1,922,839.43
2.5.3	0000	111180	2141	1	1	18	REQ-18-1262-R	5,776.80	-
2.5.3	0000	111180	2141	1	1	18	REQ-18-1267-R	1,868.06	0.00
2.5.3	0000	111180	2141	1	1	18	REQ-18-1271-R	900.16	-
2.5.3	0000	111180	2141	1	1	18	REQ-18-1280-R	5,528.71	2,028.99
2.5.3	0000	111180	2141	1	1	18	REQ-18-1309-R	1,398.96	-

057




Presupuesto Comprometido del periodo del 1ro. de enero al 31 de diciembre de 2019. (Cifras Preliminares)

CFG	PP	Fondo	COG	OR	DI	DG	No# Requisición	Importe Requisición	Comprometido
2.5.3	0000	111180	2141	1	1	18	REQ-18-1318-R	337.56	-
2.5.3	0000	111180	2141	1	1	18	REQ-18-1323-R	776.04	-
2.5.3	0000	111180	2141	1	1	18	REQ-19-180	-	-
2.5.3	0000	111180	2141	1	1	18	REQ-19-187	3,472.17	0.02
2.5.3	0000	111180	2141	1	1	18	REQ-19-193	10,299.99	2,585.99
2.5.3	0000	111180	2141	1	1	91	REQ-19-140	1,729.80	1,729.80
2.5.3	0000	111180	2141	1	1	91	REQ-19-252	37,821.80	3,224.63
2.5.3	0000	111180	2141	1	1	91	REQ-19-538	37,670.88	(0.00)
2.5.3	0000	111180	2151	0	1	00	REQ-19-671	2,320.00	2,320.00
2.5.3	0000	111180	2151	0	1	00	REQ-19-897	19,952.00	6,032.00
2.5.3	0000	111180	2151	1	1	18	REQ-18-1031-R	42,873.60	-
2.5.3	0000	111180	2151	1	1	18	REQ-18-1340-R	19,826.61	-
2.5.3	0000	111180	2151	1	1	18	REQ-18-510-R	2,554.40	1,860.95
2.5.3	0000	111180	2151	1	1	18	REQ-18-670-R	33,909.84	9,197.84
2.5.3	0000	111180	2151	1	1	18	REQ-18-673-R	8,700.00	8,700.00
2.5.3	0000	111180	2151	1	1	18	REQ-19-63	4,163.98	-
2.5.3	0000	111180	2151	1	1	91	REQ-19-107	2,590.00	-
2.5.3	0000	111180	2151	1	1	91	REQ-19-794	10,184.90	10,184.90
2.5.3	0000	111180	2161	1	1	91	REQ-19-425	1,317.64	692.15
2.5.3	0000	111180	2161	1	1	91	REQ-19-851	13,799.59	13,799.59
2.5.3	0000	111180	2171	1	1	18	REQ-18-1358-R	16,935.36	16,935.36
2.5.3	0000	111180	2171	1	1	18	REQ-18-1367-R	15,000.00	-
2.5.3	0000	111180	2171	1	1	18	REQ-18-1369-R	12,500.00	-
2.5.3	0000	111180	2171	1	1	18	REQ-18-1370-R	12,500.00	-
2.5.3	0000	111180	2171	1	1	91	REQ-19-134	4,999.99	-
2.5.3	0000	111180	2171	1	1	91	REQ-19-159	2,679.83	0.01
2.5.3	0000	111180	2171	1	1	91	REQ-19-697	1,000.00	-
2.5.3	0000	111180	2171	1	1	91	REQ-19-710	10,627.50	-
2.5.3	0000	111180	2171	1	1	91	REQ-19-719	1,183.80	-
2.5.3	0000	111180	2171	1	1	91	REQ-19-814	1,500.00	121.43
2.5.3	0000	111180	2171	1	1	91	REQ-19-843	4,060.00	243.02
2.5.3	0000	111180	2171	1	1	91	REQ-19-847	1,337.40	-
2.5.3	0000	111180	2171	1	1	91	REQ-19-956	16,399.15	-
2.5.3	0000	111180	2181	1	1	18	REQ-18-1062-R	37,406.87	(0.00)
2.5.3	0000	111180	2211	0	1	00	REQ-19-637	-	-
2.5.3	0000	111180	2211	0	1	00	REQ-19-653	4,120.00	1,153.00
2.5.3	0000	111180	2211	0	1	00	REQ-19-683	1,910.00	-
2.5.3	0000	111180	2211	0	1	00	REQ-19-693	5,792.00	391.50
2.5.3	0000	111180	2211	0	1	00	REQ-19-736	1,839.40	-
2.5.3	0000	111180	2211	0	1	00	REQ-19-806	4,997.80	-
2.5.3	0000	111180	2211	0	1	00	REQ-19-869	1,995.00	-
2.5.3	0000	111180	2211	0	1	00	REQ-19-940	1,157.68	2.71
2.5.3	0000	111180	2211	1	1	18	REQ-18-1085-R	6,786.00	6,557.20
2.5.3	0000	111180	2211	1	1	18	REQ-18-1211-R	12,200.00	12,200.00
2.5.3	0000	111180	2211	1	1	18	REQ-18-1232-R	5,518.85	5,518.85
2.5.3	0000	111180	2211	1	1	18	REQ-18-939-R	18,900.00	4,690.00

058

Presupuesto Comprometido del periodo del 1ro. de enero al 31 de diciembre de 2019. (Cifras Preliminares)


CFG	PP	Fondo	COG	OR	DI	DG	No# Requisición	Importe Requisición	Comprometido
2.5.3	0000	111180	2211	1	1	91	REQ-19-105	7,280.00	-
2.5.3	0000	111180	2211	1	1	91	REQ-19-106	8,872.00	4,808.39
2.5.3	0000	111180	2211	1	1	91	REQ-19-1068	17,864.00	905.10
2.5.3	0000	111180	2211	1	1	91	REQ-19-1110	5,800.00	-
2.5.3	0000	111180	2211	1	1	91	REQ-19-1111	46,400.00	1,856.00
2.5.3	0000	111180	2211	1	1	91	REQ-19-119	17,400.00	34.22
2.5.3	0000	111180	2211	1	1	91	REQ-19-121	1,987.08	49.27
2.5.3	0000	111180	2211	1	1	91	REQ-19-1215	6,090.00	81.20
2.5.3	0000	111180	2211	1	1	91	REQ-19-132	5,761.76	-
2.5.3	0000	111180	2211	1	1	91	REQ-19-217	30,044.00	-
2.5.3	0000	111180	2211	1	1	91	REQ-19-220	3,000.00	-
2.5.3	0000	111180	2211	1	1	91	REQ-19-239	5,800.00	-
2.5.3	0000	111180	2211	1	1	91	REQ-19-245	20,880.00	-
2.5.3	0000	111180	2211	1	1	91	REQ-19-352	2,088.00	-
2.5.3	0000	111180	2211	1	1	91	REQ-19-460	858.40	-
2.5.3	0000	111180	2211	1	1	91	REQ-19-576	3,480.00	421.40
2.5.3	0000	111180	2211	1	1	91	REQ-19-585	8,600.00	116.28
2.5.3	0000	111180	2211	1	1	91	REQ-19-690	9,280.00	-
2.5.3	0000	111180	2211	1	1	91	REQ-19-706	9,572.32	-
2.5.3	0000	111180	2211	1	1	91	REQ-19-720	5,066.88	-
2.5.3	0000	111180	2211	1	1	91	REQ-19-815	3,000.00	-
2.5.3	0000	111180	2211	1	1	91	REQ-19-833	1,000.00	-
2.5.3	0000	111180	2211	1	1	91	REQ-19-838	4,060.00	-
2.5.3	0000	111180	2211	1	1	91	REQ-19-848	8,292.25	1,307.63
2.5.3	0000	111180	2211	1	1	91	REQ-19-857	21,750.00	21,750.00
2.5.3	0000	111180	2211	1	1	91	REQ-19-879	9,865.80	1,632.16
2.5.3	0000	111180	2211	1	1	91	REQ-19-89	5,800.00	-
2.5.3	0000	111180	2231	0	1	00	REQ-19-638	-	-
2.5.3	0000	111180	2231	0	1	00	REQ-19-922	654.88	-
2.5.3	0000	111180	2231	1	1	18	REQ-18-1285-R	9,860.00	812.00
2.5.3	0000	111180	2231	1	1	18	REQ-19-195	3,845.40	-
2.5.3	0000	111180	2311	1	1	91	REQ-19-1126	2,500.00	1,108.00
2.5.3	0000	111180	2311	1	1	91	REQ-19-695	1,200.00	-
2.5.3	0000	111180	2311	1	1	91	REQ-19-812	800.40	-
2.5.3	0000	111180	2311	1	1	91	REQ-19-836	464.00	4.00
2.5.3	0000	111180	2311	1	1	91	REQ-19-840	3,500.00	1,736.50
2.5.3	0000	111180	2321	1	1	91	REQ-19-129	3,999.68	37.12
2.5.3	0000	111180	2351	1	1	91	REQ-19-427	1,010.59	1,010.59
2.5.3	0000	111180	2419	1	1	18	REQ-18-1111-R	71,838.80	1,277.16
2.5.3	0000	111180	2421	1	1	91	REQ-19-658	43,900.73	43,900.73
2.5.3	0000	111180	2431	0	1	00	REQ-18-1308-R	185,141.80	185,141.80
2.5.3	0000	111180	2431	1	1	91	REQ-19-215	2,260.00	-
2.5.3	0000	111180	2441	1	1	91	REQ-19-454	470,878.80	470,878.80
2.5.3	0000	111180	2461	1	1	18	REQ-18-1152-R	6,602.72	-
2.5.3	0000	111180	2461	1	1	18	REQ-18-1154-R	4,477.60	-
2.5.3	0000	111180	2461	1	1	18	REQ-18-1208-R	1,499,928.08	-
								059,499,928.08	



Presupuesto Comprometido del periodo del 1ro. de enero al 31 de diciembre de 2019. (Cifras Preliminares)

CFG	PP	Fondo	COG	OR	DI	DG	No# Requisición	Importe Requisición	Comprometido
2.5.3	0000	111180	2461	1	1	18	REQ-18-1281-R	4,622.60	-
2.5.3	0000	111180	2461	1	1	18	REQ-18-1300-R	57,161.15	523.45
2.5.3	0000	111180	2461	1	1	91	REQ-19-202	10,000.00	53.82
2.5.3	0000	111180	2461	1	1	91	REQ-19-547	12,172.50	1,487.16
2.5.3	0000	111180	2461	1	1	91	REQ-19-837	9,126.88	-
2.5.3	0000	111180	2471	1	1	18	REQ-18-1264-R	990,142.02	990,142.02
2.5.3	0000	111180	2471	1	1	91	REQ-19-510	826,062.74	98,673.23
2.5.3	0000	111180	2481	1	1	91	REQ-19-123	4,999.99	9.99
2.5.3	0000	111180	2491	1	1	18	REQ-18-1255-R	1,444,850.19	388,815.42
2.5.3	0000	111180	2491	1	1	91	REQ-19-203	8,000.00	7.22
2.5.3	0000	111180	2491	1	1	91	REQ-19-409	1,677.36	1,677.36
2.5.3	0000	111180	2511	1	1	18	REQ-18-1078-R	11,404.19	4,430.27
2.5.3	0000	111180	2511	1	1	18	REQ-18-1239-R	16,298.00	5.80
2.5.3	0000	111180	2511	1	1	18	REQ-18-1290-R	148,874.40	19,836.71
2.5.3	0000	111180	2511	1	1	18	REQ-18-709-R	7,092.01	194.65
2.5.3	0000	111180	2511	1	1	18	REQ-18-715-R	5,003.45	2,538.45
2.5.3	0000	111180	2511	1	1	91	REQ-19-292	10,872.27	4,875.62
2.5.3	0000	111180	2511	1	1	91	REQ-19-39	82,800.00	-
2.5.3	0000	111180	2511	1	1	91	REQ-19-428	6,630.56	0.00
2.5.3	0000	111180	2511	1	1	91	REQ-19-549	21,819.60	12,728.10
2.5.3	0000	111180	2511	1	1	91	REQ-19-69	73,259.36	0.01
2.5.3	0000	111180	2511	1	1	91	REQ-19-71	38,184.30	0.00
2.5.3	0000	111180	2511	1	1	91	REQ-19-760	8,760.83	8,760.83
2.5.3	0000	111180	2531	1	1	91	REQ-19-524	267,506.50	267,506.50
2.5.3	0000	111180	2541	1	1	91	REQ-19-426	4,681.47	4,681.47
2.5.3	0000	111180	2541	1	1	91	REQ-19-895	223,076.12	223,076.12
2.5.3	0000	111180	2551	1	1	18	REQ-18-1105-R	5,147.19	4,654.19
2.5.3	0000	111180	2551	1	1	18	REQ-18-1257-R	10,126.80	485.76
2.5.3	0000	111180	2551	1	1	18	REQ-18-494-R	95,299.04	24,276.89
2.5.3	0000	111180	2551	1	1	18	REQ-18-854-R	5,417.20	-
2.5.3	0000	111180	2551	1	1	91	REQ-19-138	-	-
2.5.3	0000	111180	2551	1	1	91	REQ-19-166	12,667.20	-
2.5.3	0000	111180	2551	1	1	91	REQ-19-80	188,123.17	324.77
2.5.3	0000	111180	2611	1	1	18	REQ-18-7-R	108,172.64	88.34
2.5.3	0000	111180	2711	0	1	00	REQ-19-346	4,002.00	4,002.00
2.5.3	0000	111180	2711	1	1	18	REQ-18-1329-R	305,386.24	305,386.24
2.5.3	0000	111180	2711	1	1	91	REQ-19-127	10,498.00	-
2.5.3	0000	111180	2731	0	1	00	REQ-19-866	8,004.00	8,004.00
2.5.3	0000	111180	2731	0	1	00	REQ-19-867	4,524.00	4,524.00
2.5.3	0000	111180	2731	1	1	18	REQ-18-1332-R	628,789.60	309,964.73
2.5.3	0000	111180	2741	1	1	91	REQ-19-128	1,498.72	-
2.5.3	0000	111180	2751	1	1	18	REQ-19-204	3,362.00	1,356.06
2.5.3	0000	111180	2911	1	1	18	REQ-18-1153-R	3,393.00	29.00
2.5.3	0000	111180	2911	1	1	91	REQ-19-111	20,880.00	-
2.5.3	0000	111180	2911	1	1	91	REQ-19-730	497,568.33	497,568.33
2.5.3	0000	111180	2911	1	1	91	REQ-19-804	3,956.76	33.64

060



Presupuesto Comprometido del periodo del 1ro. de enero al 31 de diciembre de 2019. (Cifras Preliminares)

CFG	PP	Fondo	COG	OR	DI	DG	No# Requisición	Importe Requisición	Comprometido
2.5.3	0000	111180	2921	1	1	18	REQ-19-228	5,985.60	-
2.5.3	0000	111180	2921	1	1	91	REQ-19-577	852,540.96	206,667.46
2.5.3	0000	111180	2931	1	1	18	REQ-18-1306-R	51,364.80	51,364.80
2.5.3	0000	111180	2931	1	1	18	REQ-18-1310-R	2,999.98	2,999.98
2.5.3	0000	111180	2931	1	1	18	REQ-19-200	6,124.80	-
2.5.3	0000	111180	2931	1	1	91	REQ-19-805	2,110.04	27.84
2.5.3	0000	111180	2941	0	1	00	REQ-19-649	-	-
2.5.3	0000	111180	2941	1	1	18	REQ-18-1139-R	499,844.00	499,844.00
2.5.3	0000	111180	2941	1	1	18	REQ-18-1143-R	1,925.60	-
2.5.3	0000	111180	2941	1	1	18	REQ-18-1186-R	491.84	-
2.5.3	0000	111180	2941	1	1	18	REQ-18-1187-R	461.68	-
2.5.3	0000	111180	2941	1	1	18	REQ-18-1194-R	192.56	-
2.5.3	0000	111180	2941	1	1	18	REQ-18-1275-R	347.99	347.99
2.5.3	0000	111180	2941	1	1	18	REQ-18-1283-R	6,453.10	0.00
2.5.3	0000	111180	2941	1	1	18	REQ-18-1304-R	26,975.80	26,975.80
2.5.3	0000	111180	2941	1	1	18	REQ-18-1315-R	9,766.94	11.34
2.5.3	0000	111180	2941	1	1	18	REQ-18-1331-R	4,083.20	-
2.5.3	0000	111180	2941	1	1	18	REQ-18-576-R	-	-
2.5.3	0000	111180	2941	1	1	18	REQ-18-903-R	168,839.57	0.01
2.5.3	0000	111180	2941	1	1	18	REQ-18-914-R	327.00	327.00
2.5.3	0000	111180	2941	1	1	18	REQ-19-197	19,140.00	1,478.25
2.5.3	0000	111180	2941	1	1	91	REQ-19-112	8,855.44	-
2.5.3	0000	111180	2941	1	1	91	REQ-19-559	4,462.52	955.84
2.5.3	0000	111180	2941	1	1	91	REQ-19-790	26,626.64	178.64
2.5.3	0000	111180	2941	1	1	91	REQ-19-809	4,998.02	242.02
2.5.3	0000	111180	2941	1	1	91	REQ-19-908	12,000.00	5,260.40
2.5.3	0000	111180	2941	1	1	91	REQ-19-968	36,377.60	36,377.60
2.5.3	0000	111180	2961	1	1	91	REQ-19-116	2,894.20	-
2.5.3	0000	111180	2991	1	1	18	REQ-18-1260-R	1,047,635.64	41,865.11
2.5.3	0000	111180	3141	1	1	18	REQ-18-2-R	387,843.26	332,480.77
2.5.3	0000	111180	3171	1	1	18	REQ-18-1282-R	105,009.00	-
2.5.3	0000	111180	3171	1	1	18	REQ-18-1311-R	293,000.00	19,820.00
2.5.3	0000	111180	3171	1	1	18	REQ-18-150-R	301,714.28	-
2.5.3	0000	111180	3171	1	1	18	REQ-18-1-R	4,700.81	(591.48)
2.5.3	0000	111180	3171	1	1	18	REQ-18-777-R	62,880.00	62,880.00
2.5.3	0000	111180	3171	1	1	91	REQ-19-316	834,000.00	-
2.5.3	0000	111180	3171	1	1	91	REQ-19-43	2,720,204.01	255,663.97
2.5.3	0000	111180	3171	1	1	91	REQ-19-50	485,853.00	9,258.62
2.5.3	0000	111180	3171	1	1	91	REQ-19-52	271,440.00	6,264.00
2.5.3	0000	111180	3171	1	1	91	REQ-19-55	208,800.00	52,200.00
2.5.3	0000	111180	3171	1	1	91	REQ-19-64	138,124.11	(1,722.82)
2.5.3	0000	111180	3171	1	1	91	REQ-19-768	551,124.00	50,707.54
2.5.3	0000	111180	3171	1	1	91	REQ-19-93	1,217,722.00	107,816.92
2.5.3	0000	111180	3181	1	1	91	REQ-19-718	41,435.84	41,435.84
2.5.3	0000	111180	3191	1	1	18	REQ-18-11-R	249,980.00	249,980.00
2.5.3	0000	111180	3191	1	1	18	REQ-19-156	-	-

061

Presupuesto Comprometido del periodo del 1ro. de enero al 31 de diciembre de 2019. (Cifras Preliminares)

CFG	PP	Fondo	COG	OR	DI	DG	No# Requisición	Importe Requisición	Comprometido
2.5.3	0000	111180	3221	1	1	18	REQ-18-986-R	31,238.00	-
2.5.3	0000	111180	3221	1	1	91	REQ-19-11	11,000,000.00	1,146,604.46
2.5.3	0000	111180	3271	0	1	00	REQ-19-1127	13,951.74	13,951.74
2.5.3	0000	111180	3271	1	1	18	REQ-18-1114-R	120,492.45	34,466.85
2.5.3	0000	111180	3271	1	1	18	REQ-18-1265-R	15,439.60	-
2.5.3	0000	111180	3271	1	1	18	REQ-18-1266-R	35,425.24	6.67
2.5.3	0000	111180	3271	1	1	18	REQ-18-842-R	29,232.00	4,774.06
2.5.3	0000	111180	3271	1	1	18	REQ-18-901-R	15,220.59	15,220.59
2.5.3	0000	111180	3271	1	1	91	REQ-19-110	4,600.00	-
2.5.3	0000	111180	3271	1	1	91	REQ-19-113	15,000.00	-
2.5.3	0000	111180	3271	1	1	91	REQ-19-160	20,600.00	-
2.5.3	0000	111180	3271	1	1	91	REQ-19-206	3,619.20	3,619.20
2.5.3	0000	111180	3271	1	1	91	REQ-19-211	2,880.00	2,880.00
2.5.3	0000	111180	3271	1	1	91	REQ-19-249	669,993.18	5,044.06
2.5.3	0000	111180	3271	1	1	91	REQ-19-257	323,431.20	-
2.5.3	0000	111180	3271	1	1	91	REQ-19-337	47,014.80	21,207.12
2.5.3	0000	111180	3271	1	1	91	REQ-19-342	10,000.00	10,000.00
2.5.3	0000	111180	3271	1	1	91	REQ-19-56	-	-
2.5.3	0000	111180	3271	1	1	91	REQ-19-635	15,000.00	-
2.5.3	0000	111180	3271	1	1	91	REQ-19-654	4,140.01	0.01
2.5.3	0000	111180	3271	1	1	91	REQ-19-884	21,112.00	20,091.21
2.5.3	0000	111180	3291	0	1	00	REQ-19-324	44,080.00	-
2.5.3	0000	111180	3291	0	1	00	REQ-19-868	12,180.00	12,180.00
2.5.3	0000	111180	3291	0	1	00	REQ-19-919	14,000.04	14,000.04
2.5.3	0000	111180	3291	1	1	18	REQ-18-1325-R	4,000.00	288.00
2.5.3	0000	111180	3291	1	1	91	REQ-19-1125	5,000.00	3,712.40
2.5.3	0000	111180	3291	1	1	91	REQ-19-122	10,875.00	-
2.5.3	0000	111180	3291	1	1	91	REQ-19-1262	5,510.00	290.00
2.5.3	0000	111180	3291	1	1	91	REQ-19-137	21,251.20	-
2.5.3	0000	111180	3291	1	1	91	REQ-19-157	13,920.00	-
2.5.3	0000	111180	3291	1	1	91	REQ-19-158	6,728.00	-
2.5.3	0000	111180	3291	1	1	91	REQ-19-721	8,120.00	4,408.00
2.5.3	0000	111180	3291	1	1	91	REQ-19-735	1,856.00	1,856.00
2.5.3	0000	111180	3311	1	1	00	REQ-19-145	1,111.00	-
2.5.3	0000	111180	3311	1	1	18	REQ-18-646-R	599,336.04	-
2.5.3	0000	111180	3311	1	1	18	REQ-19-250	83,690.00	29,802.16
2.5.3	0000	111180	3311	1	1	91	REQ-19-237	15,000.00	6,000.00
2.5.3	0000	111180	3321	1	1	91	REQ-19-321	844,364.00	844,364.00
2.5.3	0000	111180	3331	1	1	18	REQ-18-97-R	244,444.45	-
2.5.3	0000	111180	3331	1	1	91	REQ-19-17	1,414,517.55	282,903.52
2.5.3	0000	111180	3331	1	1	91	REQ-19-891	230,000.00	230,000.00
2.5.3	0000	111180	3341	0	1	00	REQ-19-876	34,800.00	11,600.00
2.5.3	0000	111180	3341	1	1	18	REQ-18-1286-R	27,840.00	27,840.00
2.5.3	0000	111180	3341	1	1	91	REQ-19-190	19,510.04	-
2.5.3	0000	111180	3341	1	1	91	REQ-19-500	40,600.00	40,600.00
2.5.3	0000	111180	3341	1	1	91	REQ-19-502	6,960.00	6,960.00

062

Presupuesto Comprometido del periodo del 1ro. de enero al 31 de diciembre de 2019. (Cifras Preliminares)

CFG	PP	Fondo	COG	OR	DI	DG	No# Requisición	Importe Requisición	Comprometido
2.5.3	0000	111180	3341	1	1	91	REQ-19-504	13,050.00	13,050.00
2.5.3	0000	111180	3341	1	1	91	REQ-19-505	11,600.00	2,600.00
2.5.3	0000	111180	3341	1	1	91	REQ-19-537	40,832.00	40,832.00
2.5.3	0000	111180	3341	1	1	91	REQ-19-67	46,236.00	46,236.00
2.5.3	0000	111180	3362	1	1	18	REQ-18-1019-R	99,528.00	99,528.00
2.5.3	0000	111180	3362	1	1	18	REQ-18-1171-R	10,898.20	10,898.20
2.5.3	0000	111180	3362	1	1	18	REQ-18-1230-R	11,000.00	2,184.00
2.5.3	0000	111180	3362	1	1	18	REQ-18-1312-R	269,926.90	269,926.90
2.5.3	0000	111180	3362	1	1	18	REQ-18-905-R	87,928.00	87,928.00
2.5.3	0000	111180	3362	1	1	18	REQ-18-908-R	86,988.40	86,988.40
2.5.3	0000	111180	3362	1	1	18	REQ-19-315	15,080.00	15,080.00
2.5.3	0000	111180	3362	1	1	91	REQ-19-124	13,500.00	6.45
2.5.3	0000	111180	3362	1	1	91	REQ-19-223	2,830.98	0.58
2.5.3	0000	111180	3362	1	1	91	REQ-19-251	34,950.00	18,758.00
2.5.3	0000	111180	3362	1	1	91	REQ-19-485	3,254.50	354.50
2.5.3	0000	111180	3362	1	1	91	REQ-19-92	2,830.40	-
2.5.3	0000	111180	3381	1	1	18	REQ-18-5-R	6,325,911.69	296,205.82
2.5.3	0000	111180	3381	1	1	91	REQ-19-6	25,130,000.00	6,196,496.82
2.5.3	0000	111180	3391	1	1	18	REQ-18-1024-R	4,267.99	4,267.99
2.5.3	0000	111180	3391	1	1	18	REQ-18-1088-R	37,700.00	-
2.5.3	0000	111180	3391	1	1	18	REQ-18-1100-R	17,400.00	-
2.5.3	0000	111180	3391	1	1	18	REQ-18-1101-R	-	-
2.5.3	0000	111180	3391	1	1	18	REQ-18-1128-R	185,600.00	185,600.00
2.5.3	0000	111180	3391	1	1	18	REQ-18-1170-R	58,000.00	-
2.5.3	0000	111180	3391	1	1	18	REQ-18-1258-R	27,492.00	27,492.00
2.5.3	0000	111180	3391	1	1	18	REQ-18-1261-R	138,620.00	103,820.00
2.5.3	0000	111180	3391	1	1	18	REQ-18-1263-R	225,620.00	225,620.00
2.5.3	0000	111180	3391	1	1	18	REQ-18-136-R	-	-
2.5.3	0000	111180	3391	1	1	18	REQ-18-503-R	58,000.00	58,000.00
2.5.3	0000	111180	3391	1	1	18	REQ-18-692-R	37,700.00	37,700.00
2.5.3	0000	111180	3391	1	1	18	REQ-18-743-R	-	-
2.5.3	0000	111180	3391	1	1	18	REQ-18-744-R	70,000.00	70,000.00
2.5.3	0000	111180	3391	1	1	18	REQ-19-1104	76,560.00	-
2.5.3	0000	111180	3391	1	1	91	REQ-19-20	908,280.00	161,820.00
2.5.3	0000	111180	3391	1	1	91	REQ-19-38	480,252.00	12.00
2.5.3	0000	111180	3391	1	1	91	REQ-19-872	67,372.80	-
2.5.3	0000	111180	3411	1	1	18	REQ-19-142	9,500.00	592.76
2.5.3	0000	111180	3471	1	1	91	REQ-19-953	120,000.00	4,000.00
2.5.3	0000	111180	3511	1	1	18	REQ-18-1298-R	600,000.00	600,000.00
2.5.3	0000	111180	3511	1	1	91	2019/116/SRO	-	-
2.5.3	0000	111180	3511	1	1	91	REQ-19-1091	40,948.00	-
2.5.3	0000	111180	3511	1	1	91	REQ-19-1097	13,920.00	-
2.5.3	0000	111180	3511	1	1	91	REQ-19-1099	24,721.22	-
2.5.3	0000	111180	3511	1	1	91	REQ-19-1239	97,614.00	97,614.00
2.5.3	0000	111180	3511	1	1	91	REQ-19-213	-	-
2.5.3	0000	111180	3511	1	1	91	REQ-19-226	-	-

063



Presupuesto Comprometido del periodo del 1ro. de enero al 31 de diciembre de 2019. (Cifras Preliminares)

CFG	PP	Fondo	COG	OR	DI	DG	No# Requisición	Importe Requisición	Comprometido
2.5.3	0000	111180	3511	1	1	91	REQ-19-320	318,226.86	15,198.90
2.5.3	0000	111180	3511	1	1	91	REQ-19-323	493,687.87	24,684.35
2.5.3	0000	111180	3511	1	1	91	REQ-19-336	149,288.52	149,288.52
2.5.3	0000	111180	3511	1	1	91	REQ-19-351	398,988.16	280,678.39
2.5.3	0000	111180	3511	1	1	91	REQ-19-946	53,940.00	-
2.5.3	0000	111180	3511	1	1	91	REQ-19-950	35,612.00	-
2.5.3	0000	111180	3511	1	1	91	REQ-19-952	234,212.99	234,212.99
2.5.3	0000	111180	3521	1	1	91	REQ-19-98	7,308.00	-
2.5.3	0000	111180	3531	1	1	18	REQ-18-184-R	17,400.00	-
2.5.3	0000	111180	3531	1	1	91	REQ-19-255	15,776.00	15,776.00
2.5.3	0000	111180	3531	1	1	91	REQ-19-42	1,967,891.28	666,338.80
2.5.3	0000	111180	3531	1	1	91	REQ-19-44	5,284,230.22	0.00
2.5.3	0000	111180	3531	1	1	91	REQ-19-45	343,037.62	0.00
2.5.3	0000	111180	3531	1	1	91	REQ-19-46	191,400.00	-
2.5.3	0000	111180	3531	1	1	91	REQ-19-47	683,240.00	-
2.5.3	0000	111180	3531	1	1	91	REQ-19-892	10,000.00	140.00
2.5.3	0000	111180	3541	1	1	18	REQ-18-1025-R	56,778.52	-
2.5.3	0000	111180	3541	1	1	91	REQ-19-53	42,595.20	-
2.5.3	0000	111180	3541	1	1	91	REQ-19-608	-	(154,304.59)
2.5.3	0000	111180	3552	1	1	91	REQ-19-553	13,920.00	13,920.00
2.5.3	0000	111180	3553	1	1	91	REQ-19-23	561,600.00	97,448.04
2.5.3	0000	111180	3571	1	1	18	REQ-18-1044-R	96,454.00	2,331.60
2.5.3	0000	111180	3571	1	1	18	REQ-18-1067-R	-	-
2.5.3	0000	111180	3571	1	1	18	REQ-18-1067-R-R	422,820.00	422,820.00
2.5.3	0000	111180	3571	1	1	18	REQ-18-1077-R	383,960.00	383,960.00
2.5.3	0000	111180	3571	1	1	18	REQ-18-1102-R	-	-
2.5.3	0000	111180	3571	1	1	18	REQ-18-1102-R-R	923,541.45	923,541.45
2.5.3	0000	111180	3571	1	1	18	REQ-18-1141-R	-	-
2.5.3	0000	111180	3571	1	1	18	REQ-18-1141-R-R	372,360.00	372,360.00
2.5.3	0000	111180	3571	1	1	18	REQ-18-1178-R	-	-
2.5.3	0000	111180	3571	1	1	18	REQ-18-1178-R-R	366,482.28	2,822.28
2.5.3	0000	111180	3571	1	1	18	REQ-18-802-R	-	-
2.5.3	0000	111180	3571	1	1	18	REQ-18-802-R-R	45,820.00	45,820.00
2.5.3	0000	111180	3571	1	1	18	REQ-19-59	3,364.00	-
2.5.3	0000	111180	3571	1	1	91	REQ-19-218	750,000.00	310,176.72
2.5.3	0000	111180	3571	1	1	91	REQ-19-527	1,783,384.00	1,783,384.00
2.5.3	0000	111180	3571	1	1	91	REQ-19-57	179,800.00	-
2.5.3	0000	111180	3571	1	1	91	REQ-19-584	17,632.00	17,632.00
2.5.3	0000	111180	3581	1	1	91	REQ-19-48	24,497.81	6,124.49
2.5.3	0000	111180	3591	1	1	18	REQ-18-1313-R	29,754.00	-
2.5.3	0000	111180	3611	0	1	00	REQ-19-1259	8,352.00	-
2.5.3	0000	111180	3611	0	1	00	REQ-19-1260	4,176.00	-
2.5.3	0000	111180	3611	0	1	00	REQ-19-681	1,255.03	-
2.5.3	0000	111180	3611	0	1	00	REQ-19-682	9,512.00	9,512.00
2.5.3	0000	111180	3611	0	1	00	REQ-19-698	2,610.00	2,610.00
2.5.3	0000	111180	3611	0	1	00	REQ-19-789	2,378.00	-

064

Presupuesto Comprometido del periodo del 1ro. de enero al 31 de diciembre de 2019. (Cifras Preliminares)

CFG	PP	Fondo	COG	OR	DI	DG	No# Requisición	Importe Requisición	Comprometido
2.5.3	0000	111180	3611	0	1	00	REQ-19-925	2,146.00	2,146.00
2.5.3	0000	111180	3611	0	1	00	REQ-19-959	123,548.12	123,548.12
2.5.3	0000	111180	3611	1	1	00	REQ-19-144	4,048.00	-
2.5.3	0000	111180	3611	1	1	18	REQ-18-1155-R	299,073.98	-
2.5.3	0000	111180	3611	1	1	91	REQ-19-117	1,204.08	-
2.5.3	0000	111180	3611	1	1	91	REQ-19-130	426,996.00	426,996.00
2.5.3	0000	111180	3611	1	1	91	REQ-19-212	81,200.00	-
2.5.3	0000	111180	3611	1	1	91	REQ-19-234	103,600.01	51,400.01
2.5.3	0000	111180	3611	1	1	91	REQ-19-72	284,650.08	-
2.5.3	0000	111180	3611	1	1	91	REQ-19-73	284,650.08	284,650.08
2.5.3	0000	111180	3611	1	1	91	REQ-19-74	464,000.00	464,000.00
2.5.3	0000	111180	3611	1	1	91	REQ-19-75	544,944.80	544,944.80
2.5.3	0000	111180	3611	1	1	91	REQ-19-76	267,055.20	2,923.20
2.5.3	0000	111180	3611	1	1	91	REQ-19-77	116,000.00	-
2.5.3	0000	111180	3611	1	1	91	REQ-19-78	178,036.80	178,036.80
2.5.3	0000	111180	3611	1	1	91	REQ-19-79	468,000.00	266,800.00
2.5.3	0000	111180	3611	1	1	91	REQ-19-81	90,000.00	90,000.00
2.5.3	0000	111180	3611	1	1	91	REQ-19-83	90,000.00	90,000.00
2.5.3	0000	111180	3611	1	1	91	REQ-19-84	174,000.00	-
2.5.3	0000	111180	3611	1	1	91	REQ-19-85	174,000.00	174,000.00
2.5.3	0000	111180	3611	1	1	91	REQ-19-86	125,280.00	-
2.5.3	0000	111180	3611	1	1	91	REQ-19-87	232,000.00	232,000.00
2.5.3	0000	111180	3611	1	1	91	REQ-19-88	2,089,971.98	458,441.22
2.5.3	0000	111180	3611	1	1	91	REQ-19-90	116,000.00	-
2.5.3	0000	111180	3611	1	1	91	REQ-19-91	464,000.00	-
2.5.3	0000	111180	3621	1	1	91	REQ-19-548	100,000.00	100,000.00
2.5.3	0000	111180	3711	1	1	00	REQ-19-208	14,626.79	-
2.5.3	0000	111180	3711	1	1	18	REQ-18-1228-R	50,000.00	9,957.12
2.5.3	0000	111180	3711	1	1	18	REQ-18-79-R	28,180.95	25,174.83
2.5.3	0000	111180	3711	1	1	91	REQ-19-100	3,164.00	478.86
2.5.3	0000	111180	3711	1	1	91	REQ-19-136	4,958.06	-
2.5.3	0000	111180	3711	1	1	91	REQ-19-347	3,144.99	-
2.5.3	0000	111180	3711	1	1	91	REQ-19-62	3,785.60	-
2.5.3	0000	111180	3711	1	1	91	REQ-19-679	6,000.00	110.02
2.5.3	0000	111180	3712	1	1	18	REQ-18-1231-R	30,654.00	30,654.00
2.5.3	0000	111180	3712	1	1	18	REQ-18-458-R	670,093.35	617,655.40
2.5.3	0000	111180	3712	1	1	18	REQ-18-648-R	834.82	-
2.5.3	0000	111180	3712	1	1	91	REQ-19-1069	60,000.00	1,696.00
2.5.3	0000	111180	3721	1	1	00	REQ-19-209	515.66	0.00
2.5.3	0000	111180	3721	1	1	18	REQ-18-1314-R	3,343.12	-
2.5.3	0000	111180	3721	1	1	91	REQ-19-108	1,484.00	483.84
2.5.3	0000	111180	3722	1	1	18	REQ-18-66-R	14,678.00	10,659.00
2.5.3	0000	111180	3722	1	1	91	REQ-19-31	27,000.00	8,328.00
2.5.3	0000	111180	3751	1	1	00	REQ-19-210	11,715.59	-
2.5.3	0000	111180	3751	1	1	00	REQ-19-567	7,041.96	-
2.5.3	0000	111180	3751	1	1	18	REQ-18-1233-R	15,802.26	333.94
									15,547.22

065



Presupuesto Comprometido del periodo del 1ro. de enero al 31 de diciembre de 2019. (Cifras Preliminares)

CFG	PP	Fondo	COG	OR	DI	DG	No# Requisición	Importe Requisición	Comprometido
2.5.3	0000	111180	3751	1	1	18	REQ-18-1297-R	4,750.20	1,147.20
2.5.3	0000	111180	3751	1	1	18	REQ-18-1320-R	18,000.00	18,000.00
2.5.3	0000	111180	3751	1	1	18	REQ-19-114	4,828.10	-
2.5.3	0000	111180	3751	1	1	91	REQ-19-102	12,600.00	-
2.5.3	0000	111180	3751	1	1	91	REQ-19-104	7,749.99	1,237.39
2.5.3	0000	111180	3751	1	1	91	REQ-19-1070	24,999.97	7,819.36
2.5.3	0000	111180	3751	1	1	91	REQ-19-214	6,012.01	-
2.5.3	0000	111180	3751	1	1	91	REQ-19-256	6,012.01	-
2.5.3	0000	111180	3751	1	1	91	REQ-19-348	1,940.00	-
2.5.3	0000	111180	3791	0	1	00	REQ-19-966	225.00	225.00
2.5.3	0000	111180	3821	1	1	18	REQ-18-129-R	8,723.20	-
2.5.3	0000	111180	3822	1	1	18	REQ-18-1101-R-R	275,811.58	26,841.59
2.5.3	0000	111180	3823	0	1	00	REQ-19-498	12,000.00	-
2.5.3	0000	111180	3823	0	1	00	REQ-19-501	13,500.00	3,000.00
2.5.3	0000	111180	3823	0	1	00	REQ-19-503	3,750.00	-
2.5.3	0000	111180	3823	0	1	00	REQ-19-624	12,000.00	-
2.5.3	0000	111180	3823	0	1	00	REQ-19-625	-	-
2.5.3	0000	111180	3823	0	1	00	REQ-19-626	7,500.00	540.00
2.5.3	0000	111180	3823	0	1	00	REQ-19-627	1,750.00	126.00
2.5.3	0000	111180	3823	0	1	00	REQ-19-629	6,750.00	6,750.00
2.5.3	0000	111180	3823	0	1	00	REQ-19-932	11,250.00	0.90
2.5.3	0000	111180	3823	1	1	18	REQ-18-1037-R	11,600.00	11,600.00
2.5.3	0000	111180	3823	1	1	18	REQ-18-1130-R	-	-
2.5.3	0000	111180	3823	1	1	18	REQ-18-1148-R	23,844.92	4,874.92
2.5.3	0000	111180	3823	1	1	18	REQ-18-219-R	4,640.00	4,640.00
2.5.3	0000	111180	3823	1	1	18	REQ-18-828-R	37,604.88	37,604.88
2.5.3	0000	111180	3823	1	1	91	REQ-19-1096	17,400.00	17,400.00
2.5.3	0000	111180	3823	1	1	91	REQ-19-1261	47,500.00	-
2.5.3	0000	111180	3823	1	1	91	REQ-19-131	2,740.50	-
2.5.3	0000	111180	3823	1	1	91	REQ-19-205	417,600.00	27,840.00
2.5.3	0000	111180	3823	1	1	91	REQ-19-224	420.52	-
2.5.3	0000	111180	3823	1	1	91	REQ-19-229	1,160.00	1,160.00
2.5.3	0000	111180	3823	1	1	91	REQ-19-284	2,784.00	551.00
2.5.3	0000	111180	3823	1	1	91	REQ-19-312	13,920.00	-
2.5.3	0000	111180	3823	1	1	91	REQ-19-313	15,080.00	-
2.5.3	0000	111180	3823	1	1	91	REQ-19-433	174,000.00	154,012.79
2.5.3	0000	111180	3823	1	1	91	REQ-19-521	46,400.00	-
2.5.3	0000	111180	3823	1	1	91	REQ-19-54	139,200.00	27,840.00
2.5.3	0000	111180	3823	1	1	91	REQ-19-70	-	-
2.5.3	0000	111180	3831	1	1	18	REQ-18-1220-R	-	-
2.5.3	0000	111180	3831	1	1	18	REQ-19-230	12,000.00	-
2.5.3	0000	111180	3831	1	1	18	REQ-19-231	8,880.00	-
2.5.3	0000	111180	3831	1	1	91	REQ-19-61	12,000.00	5,281.00
2.5.3	0000	111180	3832	1	1	18	REQ-18-1109-R	4,600.59	360.79
2.5.3	0000	111180	3832	1	1	18	REQ-18-461-R	62,587.76	52,495.83
2.5.3	0000	111180	3832	1	1	18	REQ-18-773-R	150,000.01	150,000.01

066



Presupuesto Comprometido del periodo del 1ro. de enero al 31 de diciembre de 2019. (Cifras Preliminares)


CFG	PP	Fondo	COG	OR	DI	DG	No# Requisición	Importe Requisición	Comprometido
2.5.3	0000	111180	3832	1	1	91	REQ-19-118	-	-
2.5.3	0000	111180	3832	1	1	91	REQ-19-155	83,820.34	14,060.57
2.5.3	0000	111180	3832	1	1	91	REQ-19-191	6,960.00	-
2.5.3	0000	111180	3832	1	1	91	REQ-19-40	19,562.60	(207.80)
2.5.3	0000	111180	3921	1	1	18	REQ-18-778-R	864.00	648.00
2.5.3	0000	111180	3921	1	1	91	REQ-19-109	1,000.00	322.00
2.5.3	0000	111180	3921	1	1	91	REQ-19-19	4,294.00	-
2.5.3	0000	111180	3969	1	1	18	REQ-18-4-R	180,000.00	180,000.00
2.5.3	0000	111180	4419	0	1	00	REQ-19-602	-	-
2.5.3	0000	111180	4421	0	1	00	REQ-19-462	14,274,086.17	4,583,068.87
2.5.3	0000	111180	4441	0	1	00	REQ-19-413	347,415.70	289,360.78
2.5.3	0000	111180	4441	0	1	00	REQ-19-414	332,901.68	69,354.79
2.5.3	0000	111180	4441	0	1	00	REQ-19-450	800,000.00	800,000.00
2.5.3	0000	111180	4441	1	1	18	REQ-18-1147-R	163,724.94	110,346.72
2.5.3	0000	111180	4441	1	1	18	REQ-18-1333-R	-	-
2.5.3	0000	111180	4441	1	1	18	REQ-18-464-R	390,596.00	224,505.11
2.5.3	0000	111180	4441	1	1	18	REQ-19-125	150,000.00	130,280.82
2.5.3	0000	111180	4441	1	1	18	REQ-19-126	155,000.00	263.00
2.5.3	0000	111180	5111	0	2	00	REQ-19-417	899.00	-
2.5.3	0000	111180	5111	1	2	18	REQ-18-1014-R	175,969.68	-
2.5.3	0000	111180	5111	1	2	18	REQ-18-1151-R	24,474.84	-
2.5.3	0000	111180	5111	1	2	18	REQ-18-1203-R	18,222.44	8,190.76
2.5.3	0000	111180	5111	1	2	18	REQ-18-1218-R	14,998.80	34.80
2.5.3	0000	111180	5111	1	2	18	REQ-18-1248-R	9,999.99	1,879.99
2.5.3	0000	111180	5111	1	2	18	REQ-18-1249-R	8,143.20	-
2.5.3	0000	111180	5111	1	2	18	REQ-18-1272-R	13,182.24	-
2.5.3	0000	111180	5111	1	2	18	REQ-18-1288-R	24,769.12	0.00
2.5.3	0000	111180	5111	1	2	18	REQ-18-1316-R	7,521.95	2,071.11
2.5.3	0000	111180	5111	1	2	18	REQ-18-217-R	77,430.00	16,495.20
2.5.3	0000	111180	5111	1	2	18	REQ-18-577-R	71,498.92	50,023.14
2.5.3	0000	111180	5111	1	2	18	REQ-18-708-R	3,596.00	3,596.00
2.5.3	0000	111180	5111	1	2	18	REQ-18-736-R	15,952.34	6,824.88
2.5.3	0000	111180	5111	1	2	18	REQ-18-827-R	136,924.08	42,712.04
2.5.3	0000	111180	5111	1	2	18	REQ-18-893-R	38,392.02	5,020.56
2.5.3	0000	111180	5111	1	2	18	REQ-19-1141	33,640.00	12,644.00
2.5.3	0000	111180	5111	1	2	18	REQ-19-178	208,800.00	-
2.5.3	0000	111180	5111	1	2	18	REQ-19-741	52,171.00	0.02
2.5.3	0000	111180	5111	1	2	91	REQ-19-139	14,790.00	-
2.5.3	0000	111180	5111	1	2	91	REQ-19-41	35,948.47	-
2.5.3	0000	111180	5111	1	2	91	REQ-19-539	8,397.00	45.00
2.5.3	0000	111180	5121	1	2	18	REQ-19-181	97,150.00	97,150.00
2.5.3	0000	111180	5121	1	2	18	REQ-19-182	-	-
2.5.3	0000	111180	5131	1	2	18	REQ-18-853-R	-	-
2.5.3	0000	111180	5151	0	2	00	REQ-19-1124	9,418.93	9,418.93
2.5.3	0000	111180	5151	1	2	18	REQ-18-1072-R	-	-
2.5.3	0000	111180	5151	1	2	18	REQ-18-1074-R	165,529.68	-

067 (0.00)

Presupuesto Comprometido del periodo del 1ro. de enero al 31 de diciembre de 2019. (Cifras Preliminares)

CFG	PP	Fondo	COG	OR	DI	DG	No# Requisición	Importe Requisición	Comprometido
2.5.3	0000	111180	5151	1	2	18	REQ-18-1083-R	18,433.56	-
2.5.3	0000	111180	5151	1	2	18	REQ-18-1133-R	61,244.52	61,244.52
2.5.3	0000	111180	5151	1	2	18	REQ-18-1176-R	17,983.19	-
2.5.3	0000	111180	5151	1	2	18	REQ-18-1177-R	23,200.00	-
2.5.3	0000	111180	5151	1	2	18	REQ-18-1184-R	7,796.36	140.36
2.5.3	0000	111180	5151	1	2	18	REQ-18-1188-R	7,928.60	40.60
2.5.3	0000	111180	5151	1	2	18	REQ-18-1192-R	104,226.00	348.00
2.5.3	0000	111180	5151	1	2	18	REQ-18-1205-R	62,640.00	2,784.00
2.5.3	0000	111180	5151	1	2	18	REQ-18-1245-R	30,000.00	6,800.00
2.5.3	0000	111180	5151	1	2	18	REQ-18-1246-R	30,000.00	72.00
2.5.3	0000	111180	5151	1	2	18	REQ-18-1254-R	43,999.99	1.19
2.5.3	0000	111180	5151	1	2	18	REQ-18-1274-R	69,490.00	6.00
2.5.3	0000	111180	5151	1	2	18	REQ-18-1276-R	68,997.99	93.99
2.5.3	0000	111180	5151	1	2	18	REQ-18-1279-R	20,958.88	658.88
2.5.3	0000	111180	5151	1	2	18	REQ-18-1295-R	39,637.20	197.20
2.5.3	0000	111180	5151	1	2	18	REQ-18-1299-R	98,340.16	98,340.16
2.5.3	0000	111180	5151	1	2	18	REQ-18-570-R	138,736.00	-
2.5.3	0000	111180	5151	1	2	18	REQ-18-647-R	36,799.84	20,305.92
2.5.3	0000	111180	5151	1	2	18	REQ-18-686-R	88,228.21	95.93
2.5.3	0000	111180	5151	1	2	18	REQ-18-718-R	18,792.00	2,298.08
2.5.3	0000	111180	5151	1	2	18	REQ-18-755-R	22,479.62	877.67
2.5.3	0000	111180	5151	1	2	18	REQ-18-835-R	39,048.00	8,517.11
2.5.3	0000	111180	5151	1	2	18	REQ-18-890-R	154,135.00	-
2.5.3	0000	111180	5151	1	2	18	REQ-18-910-R	101,546.40	-
2.5.3	0000	111180	5151	1	2	18	REQ-18-912-R	5,428.80	-
2.5.3	0000	111180	5151	1	2	18	REQ-19-186	5,109.80	3.48
2.5.3	0000	111180	5151	1	2	18	REQ-19-699	212,767.20	212,767.20
2.5.3	0000	111180	5151	1	2	91	REQ-19-253	46,748.00	-
2.5.3	0000	111180	5151	1	2	91	REQ-19-254	46,496.98	943.78
2.5.3	0000	111180	5151	1	2	91	REQ-19-457	52,499.00	52,499.00
2.5.3	0000	111180	5151	1	2	91	REQ-19-951	39,999.99	39,999.99
2.5.3	0000	111180	5191	1	2	18	REQ-18-1132-R	34,205.50	34,205.50
2.5.3	0000	111180	5191	1	2	18	REQ-18-1149-R	66,653.60	-
2.5.3	0000	111180	5191	1	2	18	REQ-18-1240-R	-	-
2.5.3	0000	111180	5191	1	2	18	REQ-18-1284-R	2,436.00	-
2.5.3	0000	111180	5191	1	2	18	REQ-18-819-R	113,598.80	-
2.5.3	0000	111180	5211	1	2	18	REQ-18-1124-R	14,964.00	-
2.5.3	0000	111180	5211	1	2	18	REQ-18-1185-R	13,815.60	11.60
2.5.3	0000	111180	5211	1	2	18	REQ-18-1213-R	4,495.00	-
2.5.3	0000	111180	5211	1	2	18	REQ-18-1252-R	20,269.46	60.20
2.5.3	0000	111180	5211	1	2	18	REQ-18-1253-R	32,886.00	-
2.5.3	0000	111180	5211	1	2	18	REQ-18-1287-R	11,600.00	1,997.75
2.5.3	0000	111180	5211	1	2	18	REQ-18-1289-R	-	-
2.5.3	0000	111180	5211	1	2	18	REQ-18-1291-R	11,065.89	11,065.89
2.5.3	0000	111180	5211	1	2	18	REQ-18-1292-R	87,700.09	5,862.09
2.5.3	0000	111180	5211	1	2	18	REQ-18-1293-R	-	-

068



Presupuesto Comprometido del periodo del 1ro. de enero al 31 de diciembre de 2019. (Cifras Preliminares)


CFG	PP	Fondo	COG	OR	DI	DG	No# Requisición	Importe Requisición	Comprometido
2.5.3	0000	111180	5211	1	2	18	REQ-18-1294-R	-	-
2.5.3	0000	111180	5211	1	2	18	REQ-18-1305-R	49,880.00	580.00
2.5.3	0000	111180	5211	1	2	18	REQ-18-1319-R	14,151.19	218.43
2.5.3	0000	111180	5211	1	2	18	REQ-18-579-R	105,295.98	2,751.98
2.5.3	0000	111180	5211	1	2	18	REQ-18-651-R	11,500.00	3,579.32
2.5.3	0000	111180	5211	1	2	18	REQ-18-738-R	134,199.98	4,395.98
2.5.3	0000	111180	5211	1	2	18	REQ-18-766-R	41,139.17	133.17
2.5.3	0000	111180	5211	1	2	18	REQ-18-851-R	60,709.69	648.37
2.5.3	0000	111180	5211	1	2	18	REQ-18-913-R	10,788.00	-
2.5.3	0000	111180	5211	1	2	18	REQ-18-940-R	111,773.98	761.98
2.5.3	0000	111180	5211	1	2	18	REQ-19-188	47,246.80	47,246.80
2.5.3	0000	111180	5211	1	2	91	REQ-19-344	73,910.82	932.78
2.5.3	0000	111180	5211	1	2	91	REQ-19-443	6,555.00	9.12
2.5.3	0000	111180	5211	1	2	91	REQ-19-560	5,743.16	117.16
2.5.3	0000	111180	5211	1	2	91	REQ-19-808	31,974.01	31,974.01
2.5.3	0000	111180	5231	1	2	18	REQ-18-1131-R	58,226.20	-
2.5.3	0000	111180	5231	1	2	18	REQ-18-1229-R	12,052.40	-
2.5.3	0000	111180	5231	1	2	18	REQ-18-1247-R	117,083.70	36,840.70
2.5.3	0000	111180	5231	1	2	18	REQ-18-1250-R	14,999.99	9.98
2.5.3	0000	111180	5231	1	2	18	REQ-18-1326-R	-	-
2.5.3	0000	111180	5231	1	2	18	REQ-18-662-R	87,096.47	1,923.47
2.5.3	0000	111180	5231	1	2	18	REQ-18-934-R	122,598.25	122,598.25
2.5.3	0000	111180	5231	1	2	18	REQ-19-183	87,579.99	15,060.27
2.5.3	0000	111180	5231	1	2	18	REQ-19-184	15,078.84	3,490.44
2.5.3	0000	111180	5231	1	2	18	REQ-19-185	95,700.00	20,093.52
2.5.3	0000	111180	5231	1	2	91	REQ-19-338	41,946.82	41,946.82
2.5.3	0000	111180	5231	1	2	91	REQ-19-341	15,900.00	15,900.00
2.5.3	0000	111180	5291	0	2	00	REQ-19-811	6,438.00	-
2.5.3	0000	111180	5291	1	2	18	REQ-18-1146-R	18,142.40	-
2.5.3	0000	111180	5291	1	2	18	REQ-18-1204-R	27,999.99	27,999.99
2.5.3	0000	111180	5291	1	2	18	REQ-18-1296-R	85,396.37	85,396.37
2.5.3	0000	111180	5291	1	2	18	REQ-18-837-R	5,879.02	3.62
2.5.3	0000	111180	5291	1	2	18	REQ-18-916-R	22,562.00	-
2.5.3	0000	111180	5311	1	2	18	REQ-18-1198-R	-	-
2.5.3	0000	111180	5311	1	2	18	REQ-18-1321-R	12,736.80	-
2.5.3	0000	111180	5311	1	2	18	REQ-18-1324-R	-	-
2.5.3	0000	111180	5311	1	2	18	REQ-18-1324-R-R	289,506.54	289,506.54
2.5.3	0000	111180	5311	1	2	91	REQ-19-82	337,247.47	6,824.28
2.5.3	0000	111180	5431	1	2	18	REQ-18-1330-R	42,893.32	-
2.5.3	0000	111180	5491	1	2	18	REQ-18-1089-R	53,360.00	-
2.5.3	0000	111180	5621	1	2	91	REQ-19-943	3,398,394.00	3,398,394.00
2.5.3	0000	111180	5631	1	2	91	REQ-19-853	138,734.38	-
2.5.3	0000	111180	5641	1	2	18	REQ-18-1068-R	47,846.52	-
2.5.3	0000	111180	5641	1	2	18	REQ-18-1278-R	9,999.20	-
2.5.3	0000	111180	5641	1	2	18	REQ-19-174	18,745.60	-
2.5.3	0000	111180	5641	1	2	18	REQ-19-745	13,920.00	-
								069	3,920.80

[Handwritten signature]

Presupuesto Comprometido del periodo del 1ro. de enero al 31 de diciembre de 2019. (Cifras Preliminares)

CFG	PP	Fondo	COG	OR	DI	DG	No# Requisición	Importe Requisición	Comprometido
2.5.3	0000	111180	5651	1	2	18	REQ-18-739-R	59,815.40	-
2.5.3	0000	111180	5651	1	2	18	REQ-19-177	14,964.00	1,061.40
2.5.3	0000	111180	5651	1	2	91	REQ-19-68	8,002,670.00	8,002,670.00
2.5.3	0000	111180	5651	1	2	91	REQ-19-920	2,716,247.28	2,716,247.28
2.5.3	0000	111180	5661	1	2	18	REQ-18-821-R	7,864.00	-
2.5.3	0000	111180	5661	1	2	18	REQ-19-173	13,107.98	2,957.98
2.5.3	0000	111180	5661	1	2	91	REQ-19-558	959,900.00	959,900.00
2.5.3	0000	111180	5671	1	2	91	REQ-19-856	764,148.93	260,085.78
2.5.3	0000	111180	5691	1	2	91	REQ-19-343	7,999.99	502.91
2.5.3	0000	111180	5691	1	2	91	REQ-19-974	4,882.44	4,882.44
2.5.3	0000	111180	6221	1	2	91	REQ-19-1253	118,746.54	118,746.54
2.5.3	0000	Total 111180						141,992,852.74	57,375,802.82
2.5.3	0000	111190	1441	0	1	00	REQ-19-5	16,000,000.00	5,787,744.35
2.5.3	0000	111190	2111	0	1	00	REQ-19-1067	7,946.00	7,946.00
2.5.3	0000	111190	2111	0	1	00	REQ-19-1075	3,828.00	-
2.5.3	0000	111190	2111	0	1	00	REQ-19-1077	4,982.78	-
2.5.3	0000	111190	2111	0	1	00	REQ-19-1093	1,690.00	-
2.5.3	0000	111190	2111	0	1	00	REQ-19-1119	1,996.00	-
2.5.3	0000	111190	2111	0	1	00	REQ-19-1152	2,856.15	2,856.15
2.5.3	0000	111190	2111	0	1	00	REQ-19-1173	1,264.40	1,264.40
2.5.3	0000	111190	2111	0	1	00	REQ-19-238	2,498.64	-
2.5.3	0000	111190	2111	0	1	00	REQ-19-301	2,941.76	1,225.26
2.5.3	0000	111190	2111	0	1	00	REQ-19-363	-	-
2.5.3	0000	111190	2111	0	1	00	REQ-19-366	10,500.00	-
2.5.3	0000	111190	2111	0	1	00	REQ-19-381	7,377.60	-
2.5.3	0000	111190	2111	0	1	00	REQ-19-382	1,038.20	-
2.5.3	0000	111190	2111	0	1	00	REQ-19-406	3,196.48	3,196.48
2.5.3	0000	111190	2111	0	1	00	REQ-19-408	2,362.92	2,362.92
2.5.3	0000	111190	2111	0	1	00	REQ-19-437	4,094.80	-
2.5.3	0000	111190	2111	0	1	00	REQ-19-487	3,634.28	-
2.5.3	0000	111190	2111	0	1	00	REQ-19-496	-	-
2.5.3	0000	111190	2111	0	1	00	REQ-19-517	812.00	632.12
2.5.3	0000	111190	2111	0	1	00	REQ-19-565	125.89	-
2.5.3	0000	111190	2111	0	1	00	REQ-19-569	4,176.00	-
2.5.3	0000	111190	2111	0	1	00	REQ-19-619	9,052.64	-
2.5.3	0000	111190	2111	0	1	00	REQ-19-620	9,437.18	(4,011.14)
2.5.3	0000	111190	2111	0	1	00	REQ-19-728	600.03	-
2.5.3	0000	111190	2121	0	1	00	REQ-19-1051	1,000.00	1,000.00
2.5.3	0000	111190	2121	0	1	00	REQ-19-291	4,930.00	58.00
2.5.3	0000	111190	2121	0	1	00	REQ-19-314	100,316.92	100,316.92
2.5.3	0000	111190	2121	0	1	00	REQ-19-398	3,693.44	3,693.44
2.5.3	0000	111190	2121	0	1	00	REQ-19-595	55,671.13	55,671.13
2.5.3	0000	111190	2121	0	1	00	REQ-19-610	1,600.80	-
2.5.3	0000	111190	2121	0	1	00	REQ-19-817	134,159.80	134,159.80
2.5.3	0000	111190	2141	0	1	00	REQ-19-1135	2,718.00	2,718.00
2.5.3	0000	111190	2141	0	1	00	REQ-19-1169	10,493.36	10,493.36

070



Presupuesto Comprometido del periodo del 1ro. de enero al 31 de diciembre de 2019. (Cifras Preliminares)

CFG	PP	Fondo	COG	OR	DI	DG	No# Requisición	Importe Requisición	Comprometido
2.5.3	0000	111190	2141	0	1	00	REQ-19-1178	2,718.00	2,718.00
2.5.3	0000	111190	2141	0	1	00	REQ-19-597	14,569.60	611.32
2.5.3	0000	111190	2141	0	1	00	REQ-19-916	3,999.99	577.99
2.5.3	0000	111190	2141	0	1	00	REQ-19-941	653.76	0.22
2.5.3	0000	111190	2141	0	1	00	REQ-19-986	499.99	9.99
2.5.3	0000	111190	2151	0	1	00	REQ-19-1055	4,000.00	137.20
2.5.3	0000	111190	2151	0	1	00	REQ-19-1108	10,000.00	1,314.50
2.5.3	0000	111190	2151	0	1	00	REQ-19-1120	4,439.00	-
2.5.3	0000	111190	2151	0	1	00	REQ-19-1129	83,520.00	83,520.00
2.5.3	0000	111190	2151	0	1	00	REQ-19-1195	7,999.99	336.39
2.5.3	0000	111190	2151	0	1	00	REQ-19-1209	34,568.00	34,568.00
2.5.3	0000	111190	2151	0	1	00	REQ-19-1251	2,000.00	51.00
2.5.3	0000	111190	2151	0	1	00	REQ-19-258	6,632.00	2,990.20
2.5.3	0000	111190	2151	0	1	00	REQ-19-269	13,186.00	3,297.90
2.5.3	0000	111190	2151	0	1	00	REQ-19-277	2,783.00	1,480.80
2.5.3	0000	111190	2151	0	1	00	REQ-19-280	1,256.00	178.70
2.5.3	0000	111190	2151	0	1	00	REQ-19-288	9,815.00	9,815.00
2.5.3	0000	111190	2151	0	1	00	REQ-19-435	3,863.96	-
2.5.3	0000	111190	2151	0	1	00	REQ-19-888	962.80	-
2.5.3	0000	111190	2161	0	1	00	REQ-19-15	1,499,997.16	541,339.41
2.5.3	0000	111190	2161	0	1	00	REQ-19-436	33,763.54	-
2.5.3	0000	111190	2161	0	1	00	REQ-19-881	9,872.76	110.26
2.5.3	0000	111190	2171	0	1	00	REQ-19-1090	4,309.40	4,309.40
2.5.3	0000	111190	2171	0	1	00	REQ-19-1115	352.64	352.64
2.5.3	0000	111190	2171	0	1	00	REQ-19-236	62,988.00	1,885.00
2.5.3	0000	111190	2171	0	1	00	REQ-19-365	16,000.00	-
2.5.3	0000	111190	2171	0	1	00	REQ-19-430	1,856.00	-
2.5.3	0000	111190	2171	0	1	00	REQ-19-491	127.60	-
2.5.3	0000	111190	2171	0	1	00	REQ-19-562	3,087.45	1,143.30
2.5.3	0000	111190	2171	0	1	00	REQ-19-599	6,000.00	6,000.00
2.5.3	0000	111190	2171	0	1	00	REQ-19-893	3,796.00	3,796.00
2.5.3	0000	111190	2171	0	1	00	REQ-19-939	908.98	908.98
2.5.3	0000	111190	2211	0	1	00	REQ-19-1005	4,000.00	4,000.00
2.5.3	0000	111190	2211	0	1	00	REQ-19-1017	3,500.00	-
2.5.3	0000	111190	2211	0	1	00	REQ-19-1021	20,000.00	-
2.5.3	0000	111190	2211	0	1	00	REQ-19-1082	3,993.98	-
2.5.3	0000	111190	2211	0	1	00	REQ-19-1101	3,800.16	0.16
2.5.3	0000	111190	2211	0	1	00	REQ-19-1165	6,960.00	6,960.00
2.5.3	0000	111190	2211	0	1	00	REQ-19-1197	1,500.00	-
2.5.3	0000	111190	2211	0	1	00	REQ-19-1198	4,906.00	4,906.00
2.5.3	0000	111190	2211	0	1	00	REQ-19-1211	2,999.76	2,999.76
2.5.3	0000	111190	2211	0	1	00	REQ-19-1245	24,441.68	24,441.68
2.5.3	0000	111190	2211	0	1	00	REQ-19-18	16,793,528.98	6,241,281.95
2.5.3	0000	111190	2211	0	1	00	REQ-19-22	540,000.00	197,742.00
2.5.3	0000	111190	2211	0	1	00	REQ-19-302	10,440.00	-
2.5.3	0000	111190	2211	0	1	00	REQ-19-354	15,000.00	2,751.81

Presupuesto Comprometido del periodo del 1ro. de enero al 31 de diciembre de 2019. (Cifras Preliminares)


CFG	PP	Fondo	COG	OR	DI	DG	No# Requisición	Importe Requisición	Comprometido
2.5.3	0000	111190	2211	0	1	00	REQ-19-361	20,000.00	-
2.5.3	0000	111190	2211	0	1	00	REQ-19-367	10,000.00	-
2.5.3	0000	111190	2211	0	1	00	REQ-19-369	14,016.00	-
2.5.3	0000	111190	2211	0	1	00	REQ-19-379	899.92	899.92
2.5.3	0000	111190	2211	0	1	00	REQ-19-380	8,289.00	-
2.5.3	0000	111190	2211	0	1	00	REQ-19-401	13,000.00	101.92
2.5.3	0000	111190	2211	0	1	00	REQ-19-411	11,600.00	1,600.02
2.5.3	0000	111190	2211	0	1	00	REQ-19-431	38,628.00	-
2.5.3	0000	111190	2211	0	1	00	REQ-19-448	14,323.68	-
2.5.3	0000	111190	2211	0	1	00	REQ-19-486	5,384.72	420.21
2.5.3	0000	111190	2211	0	1	00	REQ-19-495	-	-
2.5.3	0000	111190	2211	0	1	00	REQ-19-507	680.00	-
2.5.3	0000	111190	2211	0	1	00	REQ-19-515	9,000.00	-
2.5.3	0000	111190	2211	0	1	00	REQ-19-556	20,500.00	40.00
2.5.3	0000	111190	2211	0	1	00	REQ-19-564	2,333.93	-
2.5.3	0000	111190	2211	0	1	00	REQ-19-612	20,934.00	-
2.5.3	0000	111190	2211	0	1	00	REQ-19-616	11,484.00	-
2.5.3	0000	111190	2211	0	1	00	REQ-19-617	24,690.60	-
2.5.3	0000	111190	2211	0	1	00	REQ-19-618	17,941.72	-
2.5.3	0000	111190	2211	0	1	00	REQ-19-724	3,507.84	-
2.5.3	0000	111190	2211	0	1	00	REQ-19-744	94,500.00	94,500.00
2.5.3	0000	111190	2211	0	1	00	REQ-19-777	-	-
2.5.3	0000	111190	2211	0	1	00	REQ-19-955	3,480.00	-
2.5.3	0000	111190	2211	0	1	00	REQ-19-960	25,500.00	8,769.00
2.5.3	0000	111190	2211	0	1	00	REQ-19-981	20,728.00	2,931.00
2.5.3	0000	111190	2211	0	1	00	REQ-19-999	4,000.00	-
2.5.3	0000	111190	2231	0	1	00	REQ-19-488	1,334.00	-
2.5.3	0000	111190	2231	0	1	00	REQ-19-826	4,974.87	4,974.87
2.5.3	0000	111190	2331	0	1	00	REQ-19-356	17,904.60	6.03
2.5.3	0000	111190	2341	0	1	00	REQ-19-16	365,000.00	87,213.17
2.5.3	0000	111190	2441	0	1	00	REQ-19-1078	7,145.60	(7,145.60)
2.5.3	0000	111190	2441	0	1	00	REQ-19-364	11,000.00	-
2.5.3	0000	111190	2441	0	1	00	REQ-19-800	19,111.00	-
2.5.3	0000	111190	2441	0	1	00	REQ-19-828	10,985.20	-
2.5.3	0000	111190	2461	0	1	00	REQ-19-1050	-	-
2.5.3	0000	111190	2461	0	1	00	REQ-19-1052	13,999.99	13,999.99
2.5.3	0000	111190	2461	0	1	00	REQ-19-1065	1,866.67	1,866.67
2.5.3	0000	111190	2461	0	1	00	REQ-19-1219	160.01	160.01
2.5.3	0000	111190	2461	0	1	00	REQ-19-1257	2,967.63	995.03
2.5.3	0000	111190	2461	0	1	00	REQ-19-370	12,985.04	-
2.5.3	0000	111190	2461	0	1	00	REQ-19-645	11,707.75	11,707.75
2.5.3	0000	111190	2461	0	1	00	REQ-19-807	20,276.80	3,480.00
2.5.3	0000	111190	2461	0	1	00	REQ-19-819	4,998.73	-
2.5.3	0000	111190	2461	0	1	00	REQ-19-894	20,146.18	20,146.18
2.5.3	0000	111190	2461	0	1	00	REQ-19-987	394.01	-
2.5.3	0000	111190	2461	0	1	00	REQ-19-993	2,000.00	0.16

072

Presupuesto Comprometido del periodo del 1ro. de enero al 31 de diciembre de 2019. (Cifras Preliminares)

CFG	PP	Fondo	COG	OR	DI	DG	No# Requisición	Importe Requisición	Comprometido
2.5.3	0000	111190	2461	0	1	00	REQ-19-996	71,820.01	71,820.01
2.5.3	0000	111190	2461	0	1	00	REQ-19-997	45,409.99	45,409.99
2.5.3	0000	111190	2471	0	1	00	REQ-19-1218	1,207.98	-
2.5.3	0000	111190	2481	0	1	00	REQ-19-708	275,747.92	275,747.92
2.5.3	0000	111190	2481	0	1	00	REQ-19-787	56,328.44	5,172.44
2.5.3	0000	111190	2491	0	1	00	REQ-19-1059	13,629.99	(0.01)
2.5.3	0000	111190	2491	0	1	00	REQ-19-1217	602.06	602.06
2.5.3	0000	111190	2491	0	1	00	REQ-19-832	1,542.80	-
2.5.3	0000	111190	2491	0	1	00	REQ-19-899	24,148.47	24,148.47
2.5.3	0000	111190	2491	0	1	00	REQ-19-900	39,030.81	217.21
2.5.3	0000	111190	2511	0	1	00	REQ-19-1002	240.00	240.00
2.5.3	0000	111190	2511	0	1	00	REQ-19-1028	48,116.53	20,454.16
2.5.3	0000	111190	2511	0	1	00	REQ-19-1030	37,539.71	15,201.59
2.5.3	0000	111190	2511	0	1	00	REQ-19-1033	49,798.07	20,556.55
2.5.3	0000	111190	2511	0	1	00	REQ-19-1035	20,905.52	0.00
2.5.3	0000	111190	2511	0	1	00	REQ-19-1038	49,817.80	49,817.80
2.5.3	0000	111190	2511	0	1	00	REQ-19-1060	2,150.64	-
2.5.3	0000	111190	2511	0	1	00	REQ-19-1112	15,206.21	15,206.21
2.5.3	0000	111190	2511	0	1	00	REQ-19-1143	70,317.75	70,317.75
2.5.3	0000	111190	2511	0	1	00	REQ-19-1148	61,071.97	61,071.97
2.5.3	0000	111190	2511	0	1	00	REQ-19-1212	26,475.28	26,475.28
2.5.3	0000	111190	2511	0	1	00	REQ-19-1214	71,843.25	71,843.25
2.5.3	0000	111190	2511	0	1	00	REQ-19-421	24,428.63	-
2.5.3	0000	111190	2511	0	1	00	REQ-19-531	49,982.33	40,118.85
2.5.3	0000	111190	2511	0	1	00	REQ-19-571	274,247.20	163,287.45
2.5.3	0000	111190	2511	0	1	00	REQ-19-593	7,447.20	7,447.20
2.5.3	0000	111190	2511	0	1	00	REQ-19-652	166,360.37	89,652.18
2.5.3	0000	111190	2511	0	1	00	REQ-19-733	885,065.00	700,958.03
2.5.3	0000	111190	2541	0	1	00	REQ-19-1062	7,768.52	7,768.52
2.5.3	0000	111190	2541	0	1	00	REQ-19-589	2,439.94	-
2.5.3	0000	111190	2551	0	1	00	REQ-19-1004	2,894.00	2,894.00
2.5.3	0000	111190	2551	0	1	00	REQ-19-1022	13,687.03	13,687.03
2.5.3	0000	111190	2551	0	1	00	REQ-19-1031	11,683.52	6,498.32
2.5.3	0000	111190	2551	0	1	00	REQ-19-1034	7,817.24	-
2.5.3	0000	111190	2551	0	1	00	REQ-19-1037	16,567.60	16,567.60
2.5.3	0000	111190	2551	0	1	00	REQ-19-1040	2,150.00	2,150.00
2.5.3	0000	111190	2551	0	1	00	REQ-19-1089	26,714.80	26,714.80
2.5.3	0000	111190	2551	0	1	00	REQ-19-1109	32,869.54	32,869.54
2.5.3	0000	111190	2551	0	1	00	REQ-19-1116	744.66	744.66
2.5.3	0000	111190	2551	0	1	00	REQ-19-1142	24,340.40	24,340.40
2.5.3	0000	111190	2551	0	1	00	REQ-19-1146	6,536.19	6,536.19
2.5.3	0000	111190	2551	0	1	00	REQ-19-582	37,882.14	37,882.14
2.5.3	0000	111190	2551	0	1	00	REQ-19-601	33,896.36	33,896.36
2.5.3	0000	111190	2551	0	1	00	REQ-19-656	173,997.68	173,997.68
2.5.3	0000	111190	2551	0	1	00	REQ-19-734	118,789.00	118,789.00
2.5.3	0000	111190	2551	0	1	00	REQ-19-948	253,922.68	253,922.68

073



Presupuesto Comprometido del periodo del 1ro. de enero al 31 de diciembre de 2019. (Cifras Preliminares)


CFG	PP	Fondo	COG	OR	DI	DG	No# Requisición	Importe Requisición	Comprometido
2.5.3	0000	111190	2551	0	1	00	REQ-19-976	78,579.07	78,579.07
2.5.3	0000	111190	2551	0	1	00	REQ-19-980	39,537.78	39,537.78
2.5.3	0000	111190	2611	0	1	00	REQ-19-7	1,800,000.00	204,087.72
2.5.3	0000	111190	2611	0	1	00	REQ-19-798	7,566.68	176.32
2.5.3	0000	111190	2711	0	1	00	REQ-19-1247	11,484.00	11,484.00
2.5.3	0000	111190	2711	0	1	00	REQ-19-490	114.84	-
2.5.3	0000	111190	2721	0	1	00	REQ-19-885	59,795.62	59,795.62
2.5.3	0000	111190	2721	0	1	00	REQ-19-977	4,640.00	4,640.00
2.5.3	0000	111190	2731	0	1	00	REQ-19-1046	3,327.34	5.85
2.5.3	0000	111190	2731	0	1	00	REQ-19-407	1,044.00	-
2.5.3	0000	111190	2731	0	1	00	REQ-19-489	787.64	-
2.5.3	0000	111190	2731	0	1	00	REQ-19-536	3,340.80	-
2.5.3	0000	111190	2911	0	1	00	REQ-19-1114	245.64	245.64
2.5.3	0000	111190	2911	0	1	00	REQ-19-235	31,999.76	350.61
2.5.3	0000	111190	2911	0	1	00	REQ-19-438	63,124.88	63,124.88
2.5.3	0000	111190	2911	0	1	00	REQ-19-711	22,305.64	-
2.5.3	0000	111190	2911	0	1	00	REQ-19-751	8,068.96	8,068.96
2.5.3	0000	111190	2911	0	1	00	REQ-19-927	3,847.72	-
2.5.3	0000	111190	2921	0	1	00	REQ-19-1220	30.00	30.00
2.5.3	0000	111190	2921	0	1	00	REQ-19-371	14,696.04	-
2.5.3	0000	111190	2921	0	1	00	REQ-19-707	19,356.46	4,469.02
2.5.3	0000	111190	2931	0	1	00	REQ-19-1190	629.40	629.40
2.5.3	0000	111190	2931	0	1	00	REQ-19-944	8,990.00	5,597.00
2.5.3	0000	111190	2941	0	1	00	REQ-19-1172	27,322.64	27,322.64
2.5.3	0000	111190	2941	0	1	00	REQ-19-1191	8,996.84	8,996.84
2.5.3	0000	111190	2941	0	1	00	REQ-19-390	20,137.72	-
2.5.3	0000	111190	2941	0	1	00	REQ-19-441	2,410.91	-
2.5.3	0000	111190	2941	0	1	00	REQ-19-709	10,022.40	2,192.40
2.5.3	0000	111190	2941	0	1	00	REQ-19-918	1,800.00	2.36
2.5.3	0000	111190	2941	0	1	00	REQ-19-998	6,159.89	6,159.89
2.5.3	0000	111190	2991	0	1	00	REQ-19-901	31,066.30	31,066.30
2.5.3	0000	111190	2991	0	1	00	REQ-19-902	157,253.55	-
2.5.3	0000	111190	2991	0	1	00	REQ-19-903	22,283.60	22,283.60
2.5.3	0000	111190	3112	0	1	00	REQ-19-14	10,499,999.99	1,682,347.99
2.5.3	0000	111190	3131	0	1	00	REQ-19-21	4,860,000.00	1,154,845.00
2.5.3	0000	111190	3141	0	1	00	REQ-19-2	1,100,000.00	550,481.51
2.5.3	0000	111190	3161	0	1	00	REQ-19-12	99,999.99	78,762.83
2.5.3	0000	111190	3171	0	1	00	REQ-19-1	80,000.00	17,853.16
2.5.3	0000	111190	3171	0	1	00	REQ-19-1081	16,588.00	16,588.00
2.5.3	0000	111190	3171	0	1	00	REQ-19-287	74,982.40	74,982.40
2.5.3	0000	111190	3171	0	1	00	REQ-19-308	41,947.92	41,947.92
2.5.3	0000	111190	3171	0	1	00	REQ-19-309	8,660.00	6,160.00
2.5.3	0000	111190	3171	0	1	00	REQ-19-310	37,468.00	2.32
2.5.3	0000	111190	3253	0	1	00	REQ-19-1206	10,393.60	10,393.60
2.5.3	0000	111190	3271	0	1	00	REQ-19-1134	63,800.00	63,800.00
2.5.3	0000	111190	3271	0	1	00	REQ-19-1151	4,141.20	4,141.20

074

Presupuesto Comprometido del periodo del 1ro. de enero al 31 de diciembre de 2019. (Cifras Preliminares)

CFG	PP	Fondo	COG	OR	DI	DG	No# Requisición	Importe Requisición	Comprometido
2.5.3	0000	111190	3271	0	1	00	REQ-19-1153	73,045.20	73,045.20
2.5.3	0000	111190	3271	0	1	00	REQ-19-318	25,365.00	-
2.5.3	0000	111190	3271	0	1	00	REQ-19-368	13,920.00	13,920.00
2.5.3	0000	111190	3271	0	1	00	REQ-19-860	17,600.00	17,600.00
2.5.3	0000	111190	3271	0	1	00	REQ-19-917	10,400.00	10,400.00
2.5.3	0000	111190	3271	0	1	00	REQ-19-929	2,200.00	2,200.00
2.5.3	0000	111190	3291	0	1	00	REQ-19-1020	14,999.99	1,293.43
2.5.3	0000	111190	3291	0	1	00	REQ-19-522	9,400.00	-
2.5.3	0000	111190	3291	0	1	00	REQ-19-753	34,713.00	-
2.5.3	0000	111190	3291	0	1	00	REQ-19-775	42,409.60	42,409.60
2.5.3	0000	111190	3311	0	1	00	REQ-19-752	699,999.40	699,999.40
2.5.3	0000	111190	3311	0	1	00	REQ-19-928	12,760.00	10.00
2.5.3	0000	111190	3321	0	1	00	REQ-19-434	8,120.00	-
2.5.3	0000	111190	3321	0	1	00	REQ-19-581	8,120.00	-
2.5.3	0000	111190	3321	0	1	00	REQ-19-905	8,700.00	-
2.5.3	0000	111190	3331	0	1	00	REQ-19-101	6,380.00	6,380.00
2.5.3	0000	111190	3331	0	1	00	REQ-19-1088	2,296.80	2,296.80
2.5.3	0000	111190	3331	0	1	00	REQ-19-1137	25,800.12	-
2.5.3	0000	111190	3331	0	1	00	REQ-19-32	150,400.96	-
2.5.3	0000	111190	3331	0	1	00	REQ-19-33	17,400.00	-
2.5.3	0000	111190	3341	0	1	00	REQ-19-1230	11,600.00	11,600.00
2.5.3	0000	111190	3341	0	1	00	REQ-19-227	85,840.00	-
2.5.3	0000	111190	3341	0	1	00	REQ-19-393	9,686.00	-
2.5.3	0000	111190	3341	0	1	00	REQ-19-442	19,720.00	-
2.5.3	0000	111190	3341	0	1	00	REQ-19-444	19,720.00	-
2.5.3	0000	111190	3341	0	1	00	REQ-19-445	19,720.00	-
2.5.3	0000	111190	3341	0	1	00	REQ-19-835	43,152.00	43,152.00
2.5.3	0000	111190	3361	0	1	00	REQ-19-10	756,000.00	396,959.07
2.5.3	0000	111190	3361	0	1	00	REQ-19-303	4,698.00	1,628.64
2.5.3	0000	111190	3361	0	1	00	REQ-19-332	92,800.00	-
2.5.3	0000	111190	3361	0	1	00	REQ-19-355	25,000.00	25,000.00
2.5.3	0000	111190	3361	0	1	00	REQ-19-743	50,000.00	50,000.00
2.5.3	0000	111190	3362	0	1	00	REQ-19-1019	1,000.00	-
2.5.3	0000	111190	3362	0	1	00	REQ-19-1087	46,400.00	46,400.00
2.5.3	0000	111190	3362	0	1	00	REQ-19-1095	63,800.00	63,800.00
2.5.3	0000	111190	3362	0	1	00	REQ-19-1123	22,875.20	22,875.20
2.5.3	0000	111190	3362	0	1	00	REQ-19-1185	10,737.89	10,737.89
2.5.3	0000	111190	3362	0	1	00	REQ-19-1224	44,474.40	44,474.40
2.5.3	0000	111190	3362	0	1	00	REQ-19-261	4,373.20	4,373.20
2.5.3	0000	111190	3362	0	1	00	REQ-19-304	18,884.80	721.98
2.5.3	0000	111190	3362	0	1	00	REQ-19-325	5,660.80	-
2.5.3	0000	111190	3362	0	1	00	REQ-19-362	2,500.00	-
2.5.3	0000	111190	3362	0	1	00	REQ-19-818	75,000.03	75,000.03
2.5.3	0000	111190	3362	0	1	00	REQ-19-821	75,000.03	75,000.03
2.5.3	0000	111190	3362	0	1	00	REQ-19-822	75,000.38	75,000.38
2.5.3	0000	111190	3362	0	1	00	REQ-19-823	75,000.38	75,000.38

075



Presupuesto Comprometido del periodo del 1ro. de enero al 31 de diciembre de 2019. (Cifras Preliminares)

CFG	PP	Fondo	COG	OR	DI	DG	No# Requisición	Importe Requisición	Comprometido
2.5.3	0000	111190	3362	0	1	00	REQ-19-839	220,400.00	220,400.00
2.5.3	0000	111190	3362	0	1	00	REQ-19-912	40,000.00	6,650.00
2.5.3	0000	111190	3362	0	1	00	REQ-19-930	2,784.00	-
2.5.3	0000	111190	3391	0	1	00	REQ-19-1079	150,945.00	150,945.00
2.5.3	0000	111190	3391	0	1	00	REQ-19-1117	71,989.60	71,989.60
2.5.3	0000	111190	3391	0	1	00	REQ-19-1130	32,828.00	32,828.00
2.5.3	0000	111190	3391	0	1	00	REQ-19-1131	70,644.00	70,644.00
2.5.3	0000	111190	3391	0	1	00	REQ-19-1132	58,000.00	58,000.00
2.5.3	0000	111190	3391	0	1	00	REQ-19-1133	76,547.24	76,547.24
2.5.3	0000	111190	3391	0	1	00	REQ-19-1256	11,600.00	-
2.5.3	0000	111190	3391	0	1	00	REQ-19-242	233,995.20	0.00
2.5.3	0000	111190	3391	0	1	00	REQ-19-339	23,200.00	23,200.00
2.5.3	0000	111190	3391	0	1	00	REQ-19-340	9,280.00	9,280.00
2.5.3	0000	111190	3391	0	1	00	REQ-19-378	49,880.00	49,880.00
2.5.3	0000	111190	3391	0	1	00	REQ-19-544	34,800.00	34,800.00
2.5.3	0000	111190	3391	0	1	00	REQ-19-732	23,200.00	23,200.00
2.5.3	0000	111190	3391	0	1	00	REQ-19-766	40,832.00	-
2.5.3	0000	111190	3391	0	1	00	REQ-19-921	69,878.40	69,878.40
2.5.3	0000	111190	3451	0	1	00	REQ-19-3	2,159,999.99	989,817.81
2.5.3	0000	111190	3521	0	1	00	REQ-19-590	10,269.00	10,269.00
2.5.3	0000	111190	3531	0	1	00	REQ-19-1122	3,000.00	807.60
2.5.3	0000	111190	3531	0	1	00	REQ-19-439	16,704.00	16,704.00
2.5.3	0000	111190	3531	0	1	00	REQ-19-781	4,640.00	-
2.5.3	0000	111190	3531	0	1	00	REQ-19-782	4,408.00	-
2.5.3	0000	111190	3541	0	1	00	REQ-19-1113	16,286.40	16,286.40
2.5.3	0000	111190	3541	0	1	00	REQ-19-532	16,889.60	9,952.80
2.5.3	0000	111190	3541	0	1	00	REQ-19-592	35,612.00	-
2.5.3	0000	111190	3561	0	1	00	REQ-19-34	218,820.18	-
2.5.3	0000	111190	3561	0	1	00	REQ-19-386	240,103.76	240,103.76
2.5.3	0000	111190	3571	0	1	00	REQ-19-225	540,000.00	148,891.65
2.5.3	0000	111190	3591	0	1	00	REQ-19-13	267,264.00	120,988.00
2.5.3	0000	111190	3591	0	1	00	REQ-19-535	30,914.00	30,914.00
2.5.3	0000	111190	3611	0	1	00	REQ-19-1003	2,500.00	-
2.5.3	0000	111190	3611	0	1	00	REQ-19-1008	2,000.00	2,000.00
2.5.3	0000	111190	3611	0	1	00	REQ-19-1013	6,000.00	0.13
2.5.3	0000	111190	3611	0	1	00	REQ-19-1042	5,521.60	-
2.5.3	0000	111190	3611	0	1	00	REQ-19-1045	5,000.01	205.76
2.5.3	0000	111190	3611	0	1	00	REQ-19-1056	812.00	-
2.5.3	0000	111190	3611	0	1	00	REQ-19-1073	50,000.00	50,000.00
2.5.3	0000	111190	3611	0	1	00	REQ-19-1199	2,000.00	2,000.00
2.5.3	0000	111190	3611	0	1	00	REQ-19-1207	1,975.25	-
2.5.3	0000	111190	3611	0	1	00	REQ-19-1208	620.00	-
2.5.3	0000	111190	3611	0	1	00	REQ-19-494	-	-
2.5.3	0000	111190	3611	0	1	00	REQ-19-525	16,637.88	-
2.5.3	0000	111190	3611	0	1	00	REQ-19-526	3,526.40	-
2.5.3	0000	111190	3611	0	1	00	REQ-19-541	7,102.94	-

076

Presupuesto Comprometido del periodo del 1ro. de enero al 31 de diciembre de 2019. (Cifras Preliminares)


CFG	PP	Fondo	COG	OR	DI	DG	No# Requisición	Importe Requisición	Comprometido
2.5.3	0000	111190	3611	0	1	00	REQ-19-542	7,866.89	1,129.61
2.5.3	0000	111190	3611	0	1	00	REQ-19-543	4,015.34	-
2.5.3	0000	111190	3611	0	1	00	REQ-19-545	8,937.00	-
2.5.3	0000	111190	3611	0	1	00	REQ-19-546	23,986.50	5,677.98
2.5.3	0000	111190	3611	0	1	00	REQ-19-557	14,999.99	-
2.5.3	0000	111190	3611	0	1	00	REQ-19-563	2,146.00	-
2.5.3	0000	111190	3611	0	1	00	REQ-19-575	5,220.00	-
2.5.3	0000	111190	3611	0	1	00	REQ-19-613	3,207.40	-
2.5.3	0000	111190	3611	0	1	00	REQ-19-614	9,622.20	-
2.5.3	0000	111190	3611	0	1	00	REQ-19-615	29,714.73	2,598.80
2.5.3	0000	111190	3611	0	1	00	REQ-19-639	4,640.00	-
2.5.3	0000	111190	3611	0	1	00	REQ-19-788	7,348.60	7,348.60
2.5.3	0000	111190	3621	0	1	00	REQ-19-432	39,811.20	-
2.5.3	0000	111190	3711	0	1	00	REQ-19-1010	10,000.00	10,000.00
2.5.3	0000	111190	3711	0	1	00	REQ-19-1026	6,000.00	6,000.00
2.5.3	0000	111190	3711	0	1	00	REQ-19-1047	7,727.92	7,727.92
2.5.3	0000	111190	3711	0	1	00	REQ-19-1072	3,829.16	3,829.16
2.5.3	0000	111190	3711	0	1	00	REQ-19-1094	3,182.99	-
2.5.3	0000	111190	3711	0	1	00	REQ-19-1194	2,365.00	0.01
2.5.3	0000	111190	3711	0	1	00	REQ-19-1221	4,243.72	-
2.5.3	0000	111190	3711	0	1	00	REQ-19-319	5,500.00	278.55
2.5.3	0000	111190	3711	0	1	00	REQ-19-322	3,199.96	90.96
2.5.3	0000	111190	3711	0	1	00	REQ-19-360	12,297.44	12,297.44
2.5.3	0000	111190	3711	0	1	00	REQ-19-391	12,774.12	12,774.12
2.5.3	0000	111190	3711	0	1	00	REQ-19-405	19,427.91	19,427.91
2.5.3	0000	111190	3711	0	1	00	REQ-19-513	8,000.00	7,999.99
2.5.3	0000	111190	3711	0	1	00	REQ-19-580	5,500.00	460.00
2.5.3	0000	111190	3711	0	1	00	REQ-19-596	6,400.00	1,276.01
2.5.3	0000	111190	3711	0	1	00	REQ-19-665	5,100.00	527.00
2.5.3	0000	111190	3711	0	1	00	REQ-19-673	5,050.00	644.87
2.5.3	0000	111190	3711	0	1	00	REQ-19-674	5,000.01	1,420.01
2.5.3	0000	111190	3711	0	1	00	REQ-19-675	5,600.00	2,857.00
2.5.3	0000	111190	3711	0	1	00	REQ-19-676	5,000.01	2,344.00
2.5.3	0000	111190	3711	0	1	00	REQ-19-677	6,050.00	3,765.50
2.5.3	0000	111190	3711	0	1	00	REQ-19-678	5,000.01	2,350.15
2.5.3	0000	111190	3711	0	1	00	REQ-19-727	23,952.00	693.99
2.5.3	0000	111190	3711	0	1	00	REQ-19-765	23,043.96	23,043.96
2.5.3	0000	111190	3711	0	1	00	REQ-19-852	17,499.99	0.02
2.5.3	0000	111190	3711	0	1	00	REQ-19-970	6,000.00	197.68
2.5.3	0000	111190	3712	0	1	00	REQ-19-1044	24,339.84	24,339.84
2.5.3	0000	111190	3712	0	1	00	REQ-19-1121	7,705.00	1,977.00
2.5.3	0000	111190	3712	0	1	00	REQ-19-1138	18,181.00	18,181.00
2.5.3	0000	111190	3712	0	1	00	REQ-19-1167	20,739.00	-
2.5.3	0000	111190	3712	0	1	00	REQ-19-1229	9,517.80	9,517.80
2.5.3	0000	111190	3712	0	1	00	REQ-19-1231	46,405.80	46,405.80
2.5.3	0000	111190	3712	0	1	00	REQ-19-259	-	(19,129.00)

077

Presupuesto Comprometido del periodo del 1ro. de enero al 31 de diciembre de 2019. (Cifras Preliminares)

CFG	PP	Fondo	COG	OR	DI	DG	No# Requisición	Importe Requisición	Comprometido
2.5.3	0000	111190	3712	0	1	00	REQ-19-264	25,026.88	9,245.88
2.5.3	0000	111190	3712	0	1	00	REQ-19-272	16,200.00	16,200.00
2.5.3	0000	111190	3712	0	1	00	REQ-19-285	22,040.00	1,741.00
2.5.3	0000	111190	3712	0	1	00	REQ-19-297	35,160.00	35,160.00
2.5.3	0000	111190	3712	0	1	00	REQ-19-298	94,000.02	94,000.02
2.5.3	0000	111190	3712	0	1	00	REQ-19-326	12,020.00	12,020.00
2.5.3	0000	111190	3712	0	1	00	REQ-19-396	39,464.99	25,872.99
2.5.3	0000	111190	3712	0	1	00	REQ-19-506	30,216.01	16,218.01
2.5.3	0000	111190	3712	0	1	00	REQ-19-554	11,902.00	-
2.5.3	0000	111190	3712	0	1	00	REQ-19-594	15,506.95	3,837.95
2.5.3	0000	111190	3712	0	1	00	REQ-19-661	10,800.01	800.01
2.5.3	0000	111190	3712	0	1	00	REQ-19-662	17,000.00	6,414.00
2.5.3	0000	111190	3712	0	1	00	REQ-19-686	11,100.01	1.01
2.5.3	0000	111190	3712	0	1	00	REQ-19-802	6,500.00	6,500.00
2.5.3	0000	111190	3712	0	1	00	REQ-19-914	45,500.00	2,630.00
2.5.3	0000	111190	3712	0	1	00	REQ-19-963	18,580.00	2,674.62
2.5.3	0000	111190	3721	0	1	00	REQ-19-1058	471.98	471.98
2.5.3	0000	111190	3721	0	1	00	REQ-19-267	721.52	721.52
2.5.3	0000	111190	3721	0	1	00	REQ-19-305	7,679.20	6,779.20
2.5.3	0000	111190	3721	0	1	00	REQ-19-306	243.60	243.60
2.5.3	0000	111190	3721	0	1	00	REQ-19-331	2,700.00	-
2.5.3	0000	111190	3721	0	1	00	REQ-19-514	630.00	-
2.5.3	0000	111190	3721	0	1	00	REQ-19-519	1,392.00	942.00
2.5.3	0000	111190	3721	0	1	00	REQ-19-572	2,318.00	-
2.5.3	0000	111190	3721	0	1	00	REQ-19-729	6,888.01	6,888.01
2.5.3	0000	111190	3721	0	1	00	REQ-19-764	1,000.00	-
2.5.3	0000	111190	3721	0	1	00	REQ-19-767	2,409.98	-
2.5.3	0000	111190	3721	0	1	00	REQ-19-785	2,800.21	2,800.21
2.5.3	0000	111190	3721	0	1	00	REQ-19-841	173.00	173.00
2.5.3	0000	111190	3721	0	1	00	REQ-19-861	3,202.99	2,047.99
2.5.3	0000	111190	3751	0	1	00	REQ-19-1001	3,500.00	-
2.5.3	0000	111190	3751	0	1	00	REQ-19-1007	4,000.00	4,000.00
2.5.3	0000	111190	3751	0	1	00	REQ-19-1012	12,000.00	-
2.5.3	0000	111190	3751	0	1	00	REQ-19-1015	3,500.00	-
2.5.3	0000	111190	3751	0	1	00	REQ-19-1018	15,347.99	552.89
2.5.3	0000	111190	3751	0	1	00	REQ-19-1025	4,000.00	4,000.00
2.5.3	0000	111190	3751	0	1	00	REQ-19-1043	33,128.44	33,128.44
2.5.3	0000	111190	3751	0	1	00	REQ-19-1057	30,707.52	30,707.52
2.5.3	0000	111190	3751	0	1	00	REQ-19-1092	145,000.00	145,000.00
2.5.3	0000	111190	3751	0	1	00	REQ-19-1196	499.99	499.99
2.5.3	0000	111190	3751	0	1	00	REQ-19-1200	8,000.00	8,000.00
2.5.3	0000	111190	3751	0	1	00	REQ-19-1205	12,528.00	12,528.00
2.5.3	0000	111190	3751	0	1	00	REQ-19-1222	290.00	-
2.5.3	0000	111190	3751	0	1	00	REQ-19-1223	14,776.00	-
2.5.3	0000	111190	3751	0	1	00	REQ-19-1227	24,957.79	24,957.79
2.5.3	0000	111190	3751	0	1	00	REQ-19-268	5,579.60	5,579.60

078



Presupuesto Comprometido del periodo del 1ro. de enero al 31 de diciembre de 2019. (Cifras Preliminares)

CFG	PP	Fondo	COG	OR	DI	DG	No# Requisición	Importe Requisición	Comprometido
2.5.3	0000	111190	3751	0	1	00	REQ-19-279	25,599.00	2,708.00
2.5.3	0000	111190	3751	0	1	00	REQ-19-281	20,814.77	4,929.27
2.5.3	0000	111190	3751	0	1	00	REQ-19-299	68,719.48	44,762.22
2.5.3	0000	111190	3751	0	1	00	REQ-19-392	20,880.00	20,880.00
2.5.3	0000	111190	3751	0	1	00	REQ-19-394	14,763.24	14,763.24
2.5.3	0000	111190	3751	0	1	00	REQ-19-395	29,075.51	29,075.51
2.5.3	0000	111190	3751	0	1	00	REQ-19-397	10,499.99	1.99
2.5.3	0000	111190	3751	0	1	00	REQ-19-403	7,347.44	7,347.44
2.5.3	0000	111190	3751	0	1	00	REQ-19-404	15,501.31	15,501.31
2.5.3	0000	111190	3751	0	1	00	REQ-19-440	10,275.25	-
2.5.3	0000	111190	3751	0	1	00	REQ-19-481	25,000.00	500.46
2.5.3	0000	111190	3751	0	1	00	REQ-19-493	1,740.00	-
2.5.3	0000	111190	3751	0	1	00	REQ-19-511	7,400.00	6,303.09
2.5.3	0000	111190	3751	0	1	00	REQ-19-512	3,000.00	3,000.00
2.5.3	0000	111190	3751	0	1	00	REQ-19-516	10,092.00	7,874.00
2.5.3	0000	111190	3751	0	1	00	REQ-19-555	35,000.00	-
2.5.3	0000	111190	3751	0	1	00	REQ-19-598	25,000.00	25,000.00
2.5.3	0000	111190	3751	0	1	00	REQ-19-623	5,100.00	321.20
2.5.3	0000	111190	3751	0	1	00	REQ-19-687	5,500.00	-
2.5.3	0000	111190	3751	0	1	00	REQ-19-688	3,300.00	-
2.5.3	0000	111190	3751	0	1	00	REQ-19-689	15,423.00	-
2.5.3	0000	111190	3751	0	1	00	REQ-19-726	40,000.00	-
2.5.3	0000	111190	3751	0	1	00	REQ-19-762	72,269.83	72,269.83
2.5.3	0000	111190	3751	0	1	00	REQ-19-769	1,049.99	-
2.5.3	0000	111190	3751	0	1	00	REQ-19-776	24,360.00	24,360.00
2.5.3	0000	111190	3751	0	1	00	REQ-19-803	3,000.00	3,000.00
2.5.3	0000	111190	3751	0	1	00	REQ-19-845	335.00	335.00
2.5.3	0000	111190	3751	0	1	00	REQ-19-865	22,500.00	16,355.67
2.5.3	0000	111190	3751	0	1	00	REQ-19-873	17,800.01	2,360.21
2.5.3	0000	111190	3751	0	1	00	REQ-19-878	11,164.00	422.00
2.5.3	0000	111190	3751	0	1	00	REQ-19-883	16,746.00	422.00
2.5.3	0000	111190	3751	0	1	00	REQ-19-964	-	-
2.5.3	0000	111190	3751	0	1	00	REQ-19-969	22,200.00	10,911.60
2.5.3	0000	111190	3761	0	1	00	REQ-19-1140	39,598.20	39,598.20
2.5.3	0000	111190	3761	0	1	00	REQ-19-1180	10,765.03	-
2.5.3	0000	111190	3761	0	1	00	REQ-19-1225	66,189.60	66,189.60
2.5.3	0000	111190	3761	0	1	00	REQ-19-265	4,872.00	-
2.5.3	0000	111190	3761	0	1	00	REQ-19-271	10,280.00	-
2.5.3	0000	111190	3761	0	1	00	REQ-19-286	33,153.00	509.04
2.5.3	0000	111190	3761	0	1	00	REQ-19-294	18,000.00	-
2.5.3	0000	111190	3811	0	1	00	REQ-19-936	6,628.01	175.51
2.5.3	0000	111190	3823	0	1	00	REQ-19-1254	419,998.88	46,432.48
2.5.3	0000	111190	3823	0	1	00	REQ-19-262	27,492.00	348.00
2.5.3	0000	111190	3823	0	1	00	REQ-19-311	20,880.00	2,997.00
2.5.3	0000	111190	3823	0	1	00	REQ-19-333	25,520.00	11,600.00
2.5.3	0000	111190	3823	0	1	00	REQ-19-383	-	-

079

Presupuesto Comprometido del periodo del 1ro. de enero al 31 de diciembre de 2019. (Cifras Preliminares)

CFG	PP	Fondo	COG	OR	DI	DG	No# Requisición	Importe Requisición	Comprometido
2.5.3	0000	111190	3823	0	1	00	REQ-19-424	11,832.00	-
2.5.3	0000	111190	3823	0	1	00	REQ-19-508	32,480.00	1,160.00
2.5.3	0000	111190	3823	0	1	00	REQ-19-573	-	-
2.5.3	0000	111190	3823	0	1	00	REQ-19-643	9,048.00	9,048.00
2.5.3	0000	111190	3823	0	1	00	REQ-19-771	100,746.00	100,746.00
2.5.3	0000	111190	3823	0	1	00	REQ-19-792	5,800.00	-
2.5.3	0000	111190	3823	0	1	00	REQ-19-816	7,000.00	7,000.00
2.5.3	0000	111190	3823	0	1	00	REQ-19-854	40,020.00	2,320.00
2.5.3	0000	111190	3823	0	1	00	REQ-19-859	25,520.00	11,600.00
2.5.3	0000	111190	3823	0	1	00	REQ-19-877	59,856.00	45,936.00
2.5.3	0000	111190	3831	0	1	00	REQ-19-1061	19,372.00	19,372.00
2.5.3	0000	111190	3831	0	1	00	REQ-19-1156	8,352.00	-
2.5.3	0000	111190	3831	0	1	00	REQ-19-1157	38,280.00	-
2.5.3	0000	111190	3831	0	1	00	REQ-19-1204	12,760.00	12,760.00
2.5.3	0000	111190	3831	0	1	00	REQ-19-1210	3,480.00	3,480.00
2.5.3	0000	111190	3831	0	1	00	REQ-19-1228	14,566.15	14,566.15
2.5.3	0000	111190	3831	0	1	00	REQ-19-270	7,800.00	-
2.5.3	0000	111190	3831	0	1	00	REQ-19-278	7,888.00	-
2.5.3	0000	111190	3831	0	1	00	REQ-19-283	2,201.10	1,001.10
2.5.3	0000	111190	3832	0	1	00	REQ-19-1027	1,500.00	1,500.00
2.5.3	0000	111190	3832	0	1	00	REQ-19-1174	8,069.66	-
2.5.3	0000	111190	3832	0	1	00	REQ-19-353	20,880.00	-
2.5.3	0000	111190	3832	0	1	00	REQ-19-418	4,640.00	-
2.5.3	0000	111190	3832	0	1	00	REQ-19-420	27,840.00	-
2.5.3	0000	111190	3832	0	1	00	REQ-19-640	44,080.00	-
2.5.3	0000	111190	3832	0	1	00	REQ-19-663	5,220.00	-
2.5.3	0000	111190	3832	0	1	00	REQ-19-700	6,380.00	-
2.5.3	0000	111190	3832	0	1	00	REQ-19-722	5,220.00	-
2.5.3	0000	111190	3832	0	1	00	REQ-19-763	6,599.99	6,599.99
2.5.3	0000	111190	3832	0	1	00	REQ-19-913	39,999.12	2,647.12
2.5.3	0000	111190	3832	0	1	00	REQ-19-965	42,498.24	42,498.24
2.5.3	0000	111190	3832	0	1	00	REQ-19-982	2,900.00	-
2.5.3	0000	111190	3921	0	1	00	REQ-19-295	1,356.00	-
2.5.3	0000	111190	3921	0	1	00	REQ-19-8	216,000.00	107,516.24
2.5.3	0000	111190	3921	0	1	00	REQ-19-906	4,936.00	4,936.00
2.5.3	0000	111190	3969	0	1	00	REQ-19-4	180,000.00	101,001.02
2.5.3	0000	111190	4411	0	1	00	REQ-19-482	4,500.02	1,180.01
2.5.3	0000	111190	4421	0	1	00	REQ-19-463	16,449,336.00	7,253,315.20
2.5.3	0000	111190	4421	0	1	00	REQ-19-464	2,070,028.80	258,753.60
2.5.3	0000	111190	4421	0	1	00	REQ-19-471	80,577.83	80,577.83
2.5.3	0000	111190	4441	0	1	00	REQ-19-621	9,200.00	-
2.5.3	0000	111190	4441	0	1	00	REQ-19-622	10,000.00	-
2.5.3	0000	111190	5111	0	2	00	REQ-19-1048	13,410.18	-
2.5.3	0000	111190	5111	0	2	00	REQ-19-388	12,799.00	39.00
2.5.3	0000	111190	5111	0	2	00	REQ-19-534	250,734.00	-
2.5.3	0000	111190	5111	0	2	00	REQ-19-604	11,480.52	2,745.72

080

[Handwritten signature]

Presupuesto Comprometido del periodo del 1ro. de enero al 31 de diciembre de 2019. (Cifras Preliminares)

CFG	PP	Fondo	COG	OR	DI	DG	No# Requisición	Importe Requisición	Comprometido
2.5.3	0000	111190	5111	0	2	00	REQ-19-633	84,691.60	-
2.5.3	0000	111190	5111	0	2	00	REQ-19-746	25,288.00	23.20
2.5.3	0000	111190	5111	0	2	00	REQ-19-830	18,706.16	13,224.00
2.5.3	0000	111190	5111	0	2	00	REQ-19-864	14,500.00	120.64
2.5.3	0000	111190	5111	0	2	00	REQ-19-904	20,880.00	20,880.00
2.5.3	0000	111190	5111	0	2	00	REQ-19-911	56,376.00	709.92
2.5.3	0000	111190	5111	0	2	00	REQ-19-924	42,567.36	42,567.36
2.5.3	0000	111190	5111	0	2	00	REQ-19-961	37,513.24	37,513.24
2.5.3	0000	111190	5131	0	2	00	REQ-19-372	95,991.95	95,991.95
2.5.3	0000	111190	5151	0	2	00	REQ-19-1009	36,000.00	36,000.00
2.5.3	0000	111190	5151	0	2	00	REQ-19-1014	85,525.55	85,525.55
2.5.3	0000	111190	5151	0	2	00	REQ-19-1024	27,000.00	27,000.00
2.5.3	0000	111190	5151	0	2	00	REQ-19-1032	47,499.00	47,499.00
2.5.3	0000	111190	5151	0	2	00	REQ-19-1036	45,587.80	45,587.80
2.5.3	0000	111190	5151	0	2	00	REQ-19-1039	49,924.00	49,924.00
2.5.3	0000	111190	5151	0	2	00	REQ-19-1041	27,820.00	27,820.00
2.5.3	0000	111190	5151	0	2	00	REQ-19-1086	16,889.90	16,889.90
2.5.3	0000	111190	5151	0	2	00	REQ-19-1144	145,114.34	145,114.34
2.5.3	0000	111190	5151	0	2	00	REQ-19-1154	85,782.36	85,782.36
2.5.3	0000	111190	5151	0	2	00	REQ-19-1161	106,137.68	106,137.68
2.5.3	0000	111190	5151	0	2	00	REQ-19-1163	85,782.36	85,782.36
2.5.3	0000	111190	5151	0	2	00	REQ-19-1184	23,197.68	23,197.68
2.5.3	0000	111190	5151	0	2	00	REQ-19-1187	42,144.19	42,144.19
2.5.3	0000	111190	5151	0	2	00	REQ-19-266	7,000.00	422.80
2.5.3	0000	111190	5151	0	2	00	REQ-19-274	12,164.92	2,942.92
2.5.3	0000	111190	5151	0	2	00	REQ-19-290	13,364.36	4,373.32
2.5.3	0000	111190	5151	0	2	00	REQ-19-350	904,709.33	904,709.33
2.5.3	0000	111190	5151	0	2	00	REQ-19-373	78,128.78	78,128.78
2.5.3	0000	111190	5151	0	2	00	REQ-19-399	123,888.00	123,888.00
2.5.3	0000	111190	5151	0	2	00	REQ-19-402	42,500.00	8,212.95
2.5.3	0000	111190	5151	0	2	00	REQ-19-423	9,000.00	346.40
2.5.3	0000	111190	5151	0	2	00	REQ-19-611	282,412.56	282,412.56
2.5.3	0000	111190	5151	0	2	00	REQ-19-684	10,547.20	10,547.20
2.5.3	0000	111190	5151	0	2	00	REQ-19-714	28,000.01	28,000.01
2.5.3	0000	111190	5151	0	2	00	REQ-19-717	40,000.00	40,000.00
2.5.3	0000	111190	5151	0	2	00	REQ-19-770	254,234.88	254,234.88
2.5.3	0000	111190	5151	0	2	00	REQ-19-786	30,000.00	8.20
2.5.3	0000	111190	5151	0	2	00	REQ-19-829	21,750.00	21,750.00
2.5.3	0000	111190	5151	0	2	00	REQ-19-831	34,510.00	34,510.00
2.5.3	0000	111190	5151	0	2	00	REQ-19-834	26,448.00	939.60
2.5.3	0000	111190	5151	0	2	00	REQ-19-844	131,077.68	131,077.68
2.5.3	0000	111190	5151	0	2	00	REQ-19-870	18,251.22	18,251.22
2.5.3	0000	111190	5151	0	2	00	REQ-19-926	71,395.68	71,395.68
2.5.3	0000	111190	5151	0	2	00	REQ-19-937	5,069.20	5,069.20
2.5.3	0000	111190	5151	0	2	00	REQ-19-972	35,000.00	35,000.00
2.5.3	0000	111190	5151	0	2	00	REQ-19-973	30,000.00	26.76

081

Presupuesto Comprometido del periodo del 1ro. de enero al 31 de diciembre de 2019. (Cifras Preliminares)

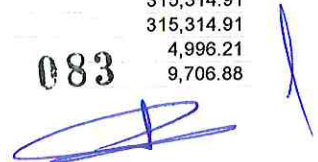
CFG	PP	Fondo	COG	OR	DI	DG	No# Requisición	Importe Requisición	Comprometido
2.5.3	0000	111190	5151	0	2	00	REQ-19-990	132,300.00	132,300.00
2.5.3	0000	111190	5191	0	2	00	REQ-19-1181	26,912.00	26,912.00
2.5.3	0000	111190	5191	0	2	00	REQ-19-374	23,933.58	8.58
2.5.3	0000	111190	5191	0	2	00	REQ-19-451	43,577.72	25,593.08
2.5.3	0000	111190	5191	0	2	00	REQ-19-605	125,669.76	2,686.56
2.5.3	0000	111190	5211	0	2	00	REQ-19-1016	91,000.00	91,000.00
2.5.3	0000	111190	5211	0	2	00	REQ-19-1193	9,500.40	9,500.40
2.5.3	0000	111190	5211	0	2	00	REQ-19-1244	120,732.80	120,732.80
2.5.3	0000	111190	5211	0	2	00	REQ-19-276	7,960.01	95.21
2.5.3	0000	111190	5211	0	2	00	REQ-19-375	70,973.27	70,973.27
2.5.3	0000	111190	5211	0	2	00	REQ-19-389	3,843.96	-
2.5.3	0000	111190	5211	0	2	00	REQ-19-400	17,899.99	99.79
2.5.3	0000	111190	5211	0	2	00	REQ-19-419	16,588.00	2,299.12
2.5.3	0000	111190	5211	0	2	00	REQ-19-422	2,698.00	140.20
2.5.3	0000	111190	5211	0	2	00	REQ-19-452	31,285.20	31,285.20
2.5.3	0000	111190	5211	0	2	00	REQ-19-455	132,844.36	26,221.80
2.5.3	0000	111190	5211	0	2	00	REQ-19-607	203,772.56	203,772.56
2.5.3	0000	111190	5211	0	2	00	REQ-19-731	12,646.97	12,646.97
2.5.3	0000	111190	5211	0	2	00	REQ-19-738	5,563.36	-
2.5.3	0000	111190	5211	0	2	00	REQ-19-747	17,237.60	649.60
2.5.3	0000	111190	5211	0	2	00	REQ-19-757	10,691.72	151.26
2.5.3	0000	111190	5211	0	2	00	REQ-19-915	9,491.12	1,455.80
2.5.3	0000	111190	5211	0	2	00	REQ-19-931	114,418.15	114,418.15
2.5.3	0000	111190	5211	0	2	00	REQ-19-947	41,713.60	41,713.60
2.5.3	0000	111190	5211	0	2	00	REQ-19-978	6,999.00	696.72
2.5.3	0000	111190	5211	0	2	00	REQ-19-979	5,597.28	5,597.28
2.5.3	0000	111190	5231	0	2	00	REQ-19-1155	31,670.32	31,670.32
2.5.3	0000	111190	5231	0	2	00	REQ-19-1189	9,860.00	9,860.00
2.5.3	0000	111190	5231	0	2	00	REQ-19-260	20,806.80	1,115.80
2.5.3	0000	111190	5231	0	2	00	REQ-19-273	45,196.01	12,803.01
2.5.3	0000	111190	5231	0	2	00	REQ-19-275	13,224.00	3,572.80
2.5.3	0000	111190	5231	0	2	00	REQ-19-289	4,640.00	4,640.00
2.5.3	0000	111190	5231	0	2	00	REQ-19-300	6,612.00	1,786.40
2.5.3	0000	111190	5231	0	2	00	REQ-19-307	22,669.00	2,950.16
2.5.3	0000	111190	5231	0	2	00	REQ-19-587	11,539.68	102.08
2.5.3	0000	111190	5231	0	2	00	REQ-19-606	18,819.84	1,115.92
2.5.3	0000	111190	5231	0	2	00	REQ-19-748	31,900.00	1,914.00
2.5.3	0000	111190	5231	0	2	00	REQ-19-754	24,940.00	3,444.50
2.5.3	0000	111190	5231	0	2	00	REQ-19-896	34,613.24	1,617.04
2.5.3	0000	111190	5231	0	2	00	REQ-19-910	17,999.00	-
2.5.3	0000	111190	5231	0	2	00	REQ-19-923	29,480.00	248.00
2.5.3	0000	111190	5291	0	2	00	REQ-19-631	23,146.64	-
2.5.3	0000	111190	5291	0	2	00	REQ-19-933	44,265.60	44,265.60
2.5.3	0000	111190	5291	0	2	00	REQ-19-935	19,348.80	-
2.5.3	0000	111190	5311	0	2	00	REQ-19-1006	14,099.99	-
2.5.3	0000	111190	5311	0	2	00	REQ-19-1023	85,000.00	85,000.00

082

Presupuesto Comprometido del periodo del 1ro. de enero al 31 de diciembre de 2019. (Cifras Preliminares)

CFG	PP	Fondo	COG	OR	DI	DG	No# Requisición	Importe Requisición	Comprometido
2.5.3	0000	111190	5311	0	2	00	REQ-19-1049	5,475.20	-
2.5.3	0000	111190	5311	0	2	00	REQ-19-1053	50,000.00	50,000.00
2.5.3	0000	111190	5311	0	2	00	REQ-19-1054	34,125.00	34,125.00
2.5.3	0000	111190	5311	0	2	00	REQ-19-1064	5,829.00	5,829.00
2.5.3	0000	111190	5311	0	2	00	REQ-19-1107	229,852.56	229,852.56
2.5.3	0000	111190	5311	0	2	00	REQ-19-1118	453,626.12	453,626.12
2.5.3	0000	111190	5311	0	2	00	REQ-19-1147	214,294.82	214,294.82
2.5.3	0000	111190	5311	0	2	00	REQ-19-1159	214,863.09	214,863.09
2.5.3	0000	111190	5311	0	2	00	REQ-19-540	572,565.98	213,854.33
2.5.3	0000	111190	5311	0	2	00	REQ-19-591	557,418.88	557,418.88
2.5.3	0000	111190	5311	0	2	00	REQ-19-949	544,121.76	544,121.76
2.5.3	0000	111190	5311	0	2	00	REQ-19-967	13,316.80	13,316.80
2.5.3	0000	111190	5311	0	2	00	REQ-19-983	20,666.91	20,666.91
2.5.3	0000	111190	5311	0	2	00	REQ-19-985	97,553.00	97,553.00
2.5.3	0000	111190	5311	0	2	00	REQ-19-994	80,980.00	80,980.00
2.5.3	0000	111190	5412	0	2	00	REQ-19-334	324,568.00	324,568.00
2.5.3	0000	111190	5431	0	2	00	REQ-19-1170	72,964.00	72,964.00
2.5.3	0000	111190	5431	0	2	00	REQ-19-1192	21,460.00	21,460.00
2.5.3	0000	111190	5621	0	2	00	REQ-19-1175	78,878.84	78,878.84
2.5.3	0000	111190	5621	0	2	00	REQ-19-1176	35,958.84	35,958.84
2.5.3	0000	111190	5621	0	2	00	REQ-19-233	-	-
2.5.3	0000	111190	5621	0	2	00	REQ-19-749	4,582.00	5.80
2.5.3	0000	111190	5621	0	2	00	REQ-19-796	69,813.44	69,813.44
2.5.3	0000	111190	5621	0	2	00	REQ-19-942	5,841,354.00	5,841,354.00
2.5.3	0000	111190	5641	0	2	00	REQ-19-529	42,224.00	-
2.5.3	0000	111190	5641	0	2	00	REQ-19-632	44,734.24	-
2.5.3	0000	111190	5641	0	2	00	REQ-19-992	34,300.00	80.00
2.5.3	0000	111190	5651	0	2	00	REQ-19-801	64,014.60	12,174.20
2.5.3	0000	111190	5651	0	2	00	REQ-19-984	34,659.48	34,659.48
2.5.3	0000	111190	5661	0	2	00	REQ-19-989	13,000.00	13,000.00
2.5.3	0000	111190	5661	0	2	00	REQ-19-991	86,000.00	86,000.00
2.5.3	0000	111190	5671	0	2	00	REQ-19-750	8,642.00	11.60
2.5.3	0000	111190	5671	0	2	00	REQ-19-773	46,401.16	0.00
2.5.3	0000	111190	5691	0	2	00	REQ-19-1188	19,601.94	19,601.94
2.5.3	0000	111190	5691	0	2	00	REQ-19-1202	150,370.80	150,370.80
2.5.3	0000	111190	5691	0	2	00	REQ-19-377	16,240.00	16,240.00
2.5.3	0000	111190	5911	0	2	00	REQ-19-1011	35,000.01	35,000.01
2.5.3	0000	111190	5911	0	2	00	REQ-19-1136	17,400.00	17,400.00
2.5.3	0000	111190	5911	0	2	00	REQ-19-1201	6,262.00	-
2.5.3	0000	111190	5911	0	2	00	REQ-19-384	53,070.00	8,458.84
2.5.3	0000	111190	5911	0	2	00	REQ-19-988	105,000.00	105,000.00
2.5.3	0000	Total 111190						104,904,057.07	48,010,451.26
2.5.3	0000	111192	5291	1	2	74	REQ-19-1242	315,314.91	315,314.91
2.5.3	0000	Total 111192						315,314.91	315,314.91
2.5.3	0000	141280	2111	1	1	07	REQ-19-568	4,996.21	4,996.21
2.5.3	0000	141280	2111	1	1	07	REQ-19-667	9,706.88	9,706.88


083



Presupuesto Comprometido del periodo del 1ro. de enero al 31 de diciembre de 2019. (Cifras Preliminares)

CFG	PP	Fondo	COG	OR	DI	DG	No# Requisición	Importe Requisición	Comprometido
2.5.3	0000	141280	2121	1	1	07	REQ-19-1160	13,369.00	13,369.00
2.5.3	0000	141280	2121	1	1	07	REQ-19-574	321,817.87	107,045.01
2.5.3	0000	141280	2121	1	1	07	REQ-19-691	-	-
2.5.3	0000	141280	2141	1	1	07	REQ-19-1074	80,245.00	80,245.00
2.5.3	0000	141280	2141	1	1	07	REQ-19-1076	10,151.16	10,151.16
2.5.3	0000	141280	2141	1	1	07	REQ-19-1158	86,046.48	86,046.48
2.5.3	0000	141280	2141	1	1	07	REQ-19-657	-	-
2.5.3	0000	141280	2141	1	1	07	REQ-19-664	-	-
2.5.3	0000	141280	2141	1	1	07	REQ-19-670	-	-
2.5.3	0000	141280	2141	1	1	07	REQ-19-774	16,509.65	16,509.65
2.5.3	0000	141280	2171	1	1	07	REQ-19-644	4,578.98	4.96
2.5.3	0000	141280	2171	1	1	07	REQ-19-954	22,620.00	-
2.5.3	0000	141280	2211	1	1	07	REQ-19-570	9,570.00	-
2.5.3	0000	141280	2211	1	1	07	REQ-19-713	2,000.00	193.40
2.5.3	0000	141280	2211	1	1	07	REQ-19-715	8,000.00	-
2.5.3	0000	141280	2211	1	1	07	REQ-19-827	2,000.00	-
2.5.3	0000	141280	2211	1	1	07	REQ-19-882	5,000.00	706.35
2.5.3	0000	141280	2211	1	1	07	REQ-19-887	4,000.00	-
2.5.3	0000	141280	2461	1	1	07	REQ-19-772	858.40	58.00
2.5.3	0000	141280	2481	1	1	07	REQ-19-648	13,899.60	13,899.60
2.5.3	0000	141280	3271	1	1	07	REQ-19-1162	8,349.00	8,349.00
2.5.3	0000	141280	3271	1	1	07	REQ-19-858	60,000.00	60,000.00
2.5.3	0000	141280	3291	1	1	07	REQ-19-329	10,625.60	348.00
2.5.3	0000	141280	3291	1	1	07	REQ-19-583	4,512.40	-
2.5.3	0000	141280	3362	1	1	07	REQ-19-1168	28,420.00	28,420.00
2.5.3	0000	141280	3362	1	1	07	REQ-19-651	12,412.00	12,412.00
2.5.3	0000	141280	3391	1	1	07	REQ-19-1085	30,624.00	-
2.5.3	0000	141280	3391	1	1	07	REQ-19-761	269,700.00	269,700.00
2.5.3	0000	141280	3391	1	1	07	REQ-19-855	99,198.56	99,198.56
2.5.3	0000	141280	3391	1	1	07	REQ-19-880	10,189.44	10,189.44
2.5.3	0000	141280	3471	1	1	07	REQ-19-778	12,180.00	6,380.00
2.5.3	0000	141280	3531	1	1	07	REQ-19-349	145,000.00	-
2.5.3	0000	141280	3531	1	1	07	REQ-19-636	8,900.00	-
2.5.3	0000	141280	3591	1	1	07	REQ-19-655	11,692.80	-
2.5.3	0000	141280	3711	1	1	07	REQ-19-1084	11,959.99	1,814.08
2.5.3	0000	141280	3711	1	1	07	REQ-19-1128	7,540.00	254.40
2.5.3	0000	141280	3711	1	1	07	REQ-19-328	90,000.00	48,193.12
2.5.3	0000	141280	3711	1	1	07	REQ-19-357	3,120.44	-
2.5.3	0000	141280	3711	1	1	07	REQ-19-358	3,800.00	446.00
2.5.3	0000	141280	3711	1	1	07	REQ-19-783	5,060.02	121.43
2.5.3	0000	141280	3711	1	1	07	REQ-19-862	18,152.96	18,152.96
2.5.3	0000	141280	3711	1	1	07	REQ-19-874	25,952.03	5,805.02
2.5.3	0000	141280	3712	1	1	07	REQ-19-327	1,200,000.00	713,648.47
2.5.3	0000	141280	3721	1	1	07	REQ-19-889	2,000.00	-
2.5.3	0000	141280	3751	1	1	07	REQ-19-359	11,000.00	3,880.50
2.5.3	0000	141280	3751	1	1	07	REQ-19-779	6,000.00	3,858.39

084



Presupuesto Comprometido del periodo del 1ro. de enero al 31 de diciembre de 2019. (Cifras Preliminares)

CFG	PP	Fondo	COG	OR	DI	DG	No# Requisición	Importe Requisición	Comprometido
2.5.3	0000	141280	3823	1	1	07	REQ-19-1213	4,640.00	4,640.00
2.5.3	0000	141280	3823	1	1	07	REQ-19-345	1,600.00	-
2.5.3	0000	141280	3832	1	1	07	REQ-19-330	200,000.00	59,321.37
2.5.3	0000	141280	3921	1	1	07	REQ-19-659	1,356.00	1,356.00
2.5.3	0000	141280	4421	1	1	01	REQ-19-25	221,788.80	-
2.5.3	0000	141280	4421	1	1	01	REQ-19-26	981,573.00	-
2.5.3	0000	141280	4421	1	1	01	REQ-19-27	1,035,014.40	-
2.5.3	0000	141280	4421	1	1	01	REQ-19-29	5,635,078.40	-
2.5.3	0000	141280	4441	1	1	01	REQ-19-24	215,628.00	-
2.5.3	0000	141280	4441	1	1	01	REQ-19-28	241,500.00	20,719.23
2.5.3	0000	141280	4441	1	1	01	REQ-19-550	-	-
2.5.3	0000	141280	4441	1	1	01	REQ-19-723	42,872.00	17,577.66
2.5.3	0000	141280	4441	1	1	07	REQ-19-415	14,514.03	14,514.03
2.5.3	0000	141280	5151	1	2	07	REQ-19-586	49,996.00	49,996.00
2.5.3	0000	141280	5151	1	2	07	REQ-19-650	26,399.98	183.98
2.5.3	0000	141280	5151	1	2	07	REQ-19-685	124,891.01	124,891.01
2.5.3	0000	141280	5211	1	2	07	REQ-19-694	-	-
2.5.3	0000	141280	5211	1	2	07	REQ-19-995	32,320.85	19.49
2.5.3	0000	141280	5311	1	2	07	REQ-19-646	4,152.33	463.53
2.5.3	0000	141280	5661	1	2	07	REQ-19-647	9,328.23	-
2.5.3	0000	Total 141280						11,554,411.50	1,927,785.37
Total 2.5.3								359,326,779.15	169,534,651.22
Total general								359,326,779.15	169,534,651.22

085

dic-19		dic-19	
ACTIVO		PASIVO	
ACTIVO CIRCULANTE		PASIVO CIRCULANTE	
Efectivo y Equivalentes	805,085,589	Cuentas por Pagar a Corto Plazo	235,131,245
Derechos a Recibir Efectivo o Equivalentes	5,989,591	Documentos por Pagar a Corto Plazo	0
Derechos a Recibir Bienes o Servicios	20,811,608	Porción a Corto Plazo de la Deuda Pública a Largo Plazo	0
Inventarios	0	Títulos y Valores a Corto Plazo	0
Almacenes	5,634,646	Pasivos Diferidos a Corto Plazo	0
Estimación por Pérdida o Deterioro de Activos Circulantes	(2,567,000)	Fondos y Bienes de Terceros en Garantía y/o Administración a Corto Plazo	0
Otros Activos Circulantes	4,040	Provisiones a Corto Plazo	0
		Otros Pasivos a Corto Plazo	451,276
TOTAL DE ACTIVO CIRCULANTE	834,958,473	TOTAL DE PASIVOS CIRCULANTES	235,582,522
ACTIVO NO CIRCULANTE		PASIVO NO CIRCULANTE	
Inversiones Financieras a Largo Plazo	0	Cuentas por Pagar a Largo Plazo	0
Derechos a Recibir Efectivo o Equivalentes a Largo Plazo	0	Documentos por Pagar a Largo Plazo	0
Bienes Inmuebles, Infraestructura y Construcciones en Proceso	632,549,332	Deuda Pública a Largo Plazo	0
Bienes Muebles	505,007,280	Pasivos Diferidos a Largo Plazo	0
Activos Intangibles	5,223,591	Fondos y Bienes de Terceros en Garantía y/o en Administración a Largo Plazo	8,834,023
Depreciación, Deterioro y amortización Acumulada de Bienes	(77,246,931)	Provisiones a Largo Plazo	220,465,848
Activos Diferidos	0	TOTAL DE PASIVOS NO CIRCULANTES	229,299,871
Estimación por Pérdida o Deterioro de Activos no Circulantes	0	TOTAL DEL PASIVO	464,882,393
Otros Activos no Circulantes	0		
TOTAL DE ACTIVO NO CIRCULANTE	1,065,533,273	HACIENDA PÚBLICA / PATRIMONIO	
		HACIENDA PÚBLICA / PATRIMONIO CONTRIBUIDO	625,250,680
		Aportaciones	625,250,680
		Donaciones de Capital	0
		Actualización de la Hacienda Pública / Patrimonio	0
		HACIENDA PÚBLICA / PATRIMONIO GENERADO	810,358,674
		Resultados del Ejercicio (Ahorro/Desahorro)	45,714,246
		Resultados de Ejercicios Anteriores	764,846,556
		Revalúos	0
		Reservas	0
		Rectificaciones de Resultados de Ejercicios Anteriores	(202,128)
		EXCESO O INSUFICIENCIA EN LA ACTUALIZACIÓN DE LA HACIENDA PÚBLICA/PATRIMONIO	0
		Resultado por Posición Monetaria	0
		Resultado por Tenencia de Activos no Monetarios	0
TOTAL DE ACTIVO	1,900,491,746	TOTAL HACIENDA PÚBLICA / PATRIMONIO	1,435,609,353
		TOTAL DEL PASIVO Y HACIENDA PÚBLICA /	1,900,491,746

L.C. LIZBETH CHICATTI GALLEGOS
 RESPONSABLE DE CONTABILIDAD

MTRA. RAQUEL TORRES MARIN
 ENCARGADA DE DESPACHO DE LA TESORERÍA

086

INGRESOS Y OTROS BENEFICIOS

INGRESOS DE LA GESTIÓN

Impuestos	0
Cuotas y Aportaciones de Seguridad Social	0
Contribuciones de Mejoras	0
Derechos	0
Productos de tipo corriente	0
Aprovechamientos de Tipo Corriente	0
Ingresos por venta de Bienes y Servicios	0
Ingresos no Comprendidos en las Fracciones de la Ley de Ingresos Causados en Ejercicios Fiscales Anteriores de Liquidación o Pago	0

PARTICIPACIONES, APORTACIONES, TRANSFERENCIAS, ASIGNACIONES, SUBSIDIOS Y OTRAS AYUDAS

Participaciones y Aportaciones	1,342,185,352
Transferencias, Asignaciones, Subsidios y Otras Ayudas	1,342,185,352
	0

OTROS INGRESOS Y BENEFICIOS

Ingresos Financieros	46,120,346
Incremento por Variación de Inventarios	42,873,809
Disminución del exceso de Estimaciones por Pérdida o Deterioro u Obsolescencia	0
Disminución del exceso de Provisiones	0
Otros Ingresos y Beneficios Varios	0
	3,246,537

TOTAL DE INGRESOS Y OTROS BENEFICIOS

1,388,305,698

GASTOS Y OTRAS PÉRDIDAS

GASTOS DE FUNCIONAMIENTO

Servicios Personales	1,290,117,764
Materiales y Suministros	1,131,271,085
Servicios Generales	33,804,257
	125,042,422

TRANSFERENCIA, ASIGNACIONES, SUBSIDIOS Y OTRAS AYUDAS

Transferencias Internas y Asignaciones al Sector Público	52,473,688
Transferencias al Resto del Sector Público	0
Subsidios y Subvenciones	0
Ayudas Sociales	0
Pensiones y Jubilaciones	52,473,688
Transferencias a Fideicomisos, Mandatos y Contratos Análogos	0
Transferencias a la Seguridad Social	0
Donativos	0
Transferencias al Exterior	0

PARTICIPACIONES Y APORTACIONES

Participaciones	0
Aportaciones	0
Convenios	0

INTERESES, COMISIONES Y OTROS GASTOS DE LA DEUDA PÚBLICA

Intereses de la Deuda Pública	0
Comisiones de la Deuda Pública	0
Gastos de la Deuda Pública	0
Costo por Coverturas	0
Apoyos Financieros	0

OTROS GASTOS Y PÉRDIDAS EXTRAORDINARIAS

Estimaciones, Depreciaciones, Deterioros, Obsolescencia y Amortizaciones	0
Provisiones	0
Disminución de Inventarios	0
Aumento por Insuficiencia de Estimaciones por Pérdida o Deterioro y Obsolescencia	0
Aumento por Insuficiencia de Provisiones	0
Otros Gastos	0

INVERSIÓN PÚBLICA

Inversión Pública no Capitalizable	0
------------------------------------	---

TOTAL DE GASTOS Y OTRAS PÉRDIDAS

1,342,591,452

RESULTADOS DEL EJERCICIO (AHORRO/ DESAHORRO)

45,714,246

L.C. LIZBETH CHICATTI GALLEGOS
 RESPONSABLE DE CONTABILIDAD

MTRÁ. RAQUEL TORRES MARIN
 ENCARGADA DE DESPACHO DE LA TESORERÍA

087

UNIVERSIDAD AUTÓNOMA DE LA CIUDAD DE MÉXICO
 Estado de Situación Financiera Detallado - LDF
 al 31 de Diciembre de 2019 y al 31 de Diciembre de 2018
 (A PESOS)

Concepto (I)	Diciembre de 2019	Diciembre de 2018	Concepto (II)	Diciembre de 2019	Diciembre de 2018
ACTIVO			PASIVO		
Activo Circulante			Activo Circulante		
a. Efectivo y Equivalentes (a1+a2+a3+a4+a5+a6+a7)	805,085,589	629,898,100	a. Cuentas por Pagar a Corto Plazo (a1+a2+a3+a4+a5+a6+a7+a8+a9)	235,131,245	93,948,914
a1) Efectivo	204,027	332,750	a1) Servicios Personales por Pagar a Corto Plazo	143,953,929	(11,444,627)
a2) Bancos/Tesorería	0	0	a2) Proveedores por Pagar a Corto Plazo	30,271,686	30,471,209
a3) Bancos/Depositos y Otros	279,536,795	21,436,740	a3) Contratación por Obras Públicas por Pagar a Corto Plazo	3,975,224	3,975,224
a4) Inversiones Temporales (hasta 3 meses)	503,281,900	584,076,915	a4) Participaciones y Aportaciones por Pagar a Corto Plazo	0	0
a5) Fondos con Afectación Específica	13,803,826	14,858,680	a5) Transferencias Otorgadas por Pagar a Corto Plazo	0	0
a6) Depósitos de Fondos de Terceiros en Garantía y/o Administración	8,346,673	9,280,737	a6) Intereses, Comisiones y Otros Costos de la Deuda Pública por Pagar a Corto Plazo	0	0
a7) Otros Efectivos y Equivalentes	0	0	a7) Retenciones y Contribuciones por Pagar a Corto Plazo	56,334,738	70,351,340
b. Derechos a Recibir Efectivo o Equivalentes (b1+b2+b3+b4+b5+b6+b7)	5,989,591	10,554,779	a8) Deudas de la Ley de Ingresos por Pagar a Corto Plazo	0	0
b1) Inversiones Financieras de Corto Plazo	0	0	a9) Otras Cuentas por Pagar a Corto Plazo	595,668	595,668
b2) Cuentas por Cobrar a Corto Plazo	2,646,302	7,653,312	b. Documentos por Pagar a Corto Plazo (b1+b2+b3)	0	0
b3) Deudores Diversos por Cobrar a Corto Plazo	3,042,342	2,504,710	b1) Documentos Comerciales por Pagar a Corto Plazo	0	0
b4) Ingresos por Retrasar a Corto Plazo	0	0	b2) Documentos con Contratación por Obras Públicas por Pagar a Corto Plazo	0	0
b5) Deudores por Arrendos de la Tesorería a Corto Plazo	300,948	396,756	b3) Otros Documentos por Pagar a Corto Plazo	0	0
b6) Préstamos Otorgados a Corto Plazo	0	0	c. Porción a Corto Plazo de la Deuda Pública a Largo Plazo (c1+c2)	0	0
b7) Otros Derechos a Recibir Efectivo o Equivalentes a Corto Plazo	0	0	c1) Porción a Corto Plazo de la Deuda Pública	0	0
c. Derechos a Recibir Bienes o Servicios (c1+c2+c3+c4+c5)	20,811,608	20,811,608	c2) Porción a Corto Plazo de Arrendamiento Financiero	0	0
c1) Arribo a Proveedores por Adquisición de Bienes y Prestación de Servicios a Corto Plazo	0	0	d. Títulos y Valores a Corto Plazo	0	0
c2) Arribo a Proveedores por Adquisición de Bienes Inmuebles y Muebles a Corto Plazo	416,451	416,451	e. Pasivos Diferidos a Corto Plazo (e1+e2+e3)	0	0
c3) Arribo a Proveedores por Adquisición de Bienes Intangibles a Corto Plazo	0	0	e1) Ingresos Cobrados por Adelantado a Corto Plazo	0	0
c4) Arribo a Contratistas por Obras Públicas a Corto Plazo	20,305,157	20,305,157	e2) Intereses Cobrados por Adelantado a Corto Plazo	0	0
c5) Otros Derechos a Recibir Bienes o Servicios a Corto Plazo	0	0	e3) Otros Pasivos Diferidos a Corto Plazo	0	0
d. Inventarios (d1+d2+d3+d4+d5)	0	0	f. Fondos y Bienes de Terceiros en Garantía y/o Administración a Corto Plazo (f1+f2+f3+f4+f5+f6)	0	0
d1) Inventario de Mercancías para Venta	0	0	f1) Fondos en Garantía a Corto Plazo	0	0
d2) Inventario de Mercancías Terminadas	0	0	f2) Fondos en Administración a Corto Plazo	0	0
d3) Inventario de Mercancías en Proceso de Elaboración	0	0	f3) Fondos Contingentes a Corto Plazo	0	0
d4) Inventario de Materias Primas, Materiales y Suministros para Producción	0	0	f4) Fondos de Fideicomisos, Minutos y Contratos Análogos a Corto Plazo	0	0
d5) Bienes en Tránsito	0	0	f5) Otros Fondos de Terceiros en Garantía y/o Administración a Corto Plazo	0	0
e. Almacenes	5,634,646	7,797,150	f6) Valores y Bienes en Garantía a Corto Plazo	0	0
f. Estimación por Pérdida o Deterioro de Activos Circulantes (f1+f2)	(2,567,000)	(2,567,000)	g. Provisiones a Corto Plazo (g1+g2+g3)	0	0
f1) Estimaciones para Cuentas Incoobrables por Derechos a Recibir Efectivo o Equivalentes	(2,567,000)	(2,567,000)	g1) Provisión para Demandas y Juicios a Corto Plazo	0	0
f2) Estimación por Deterioro de Inventarios	0	0	g2) Provisión para Contingencias a Corto Plazo	0	0
g. Otros Activos Circulantes (g1+g2+g3+g4)	4,040	4,040	g3) Otras Provisiones a Corto Plazo	0	0
g1) Valores en Garantía	0	0	h. Otros Pasivos a Corto Plazo (h1+h2+h3)	451,275	594,650
g2) Bienes en Garantía (excluye depósitos de fondos)	0	0	h1) Ingresos por Clarificar	0	0
g3) Bienes Derivados de Embarques, Decomisos, Aseguramientos y Daños en Pago	0	0	h2) Reaudición por Participar	0	0
g4) Adquisición con Fondos de Terceiros	4,040	4,040	h3) Otros Pasivos Circulantes	0	0
IA. Total de Activos Circulantes (IA = a + b + c + d + e + f + g)	834,958,473	666,498,677	IIA. Total de Pasivos Circulantes (IIA = a + b + c + d + e + f + g + h)	235,582,521	94,543,573
Activo No Circulante	0	0	Pasivo No Circulante	0	0
a. Inversiones Financieras a Largo Plazo	0	0	a. Cuentas por Pagar a Largo Plazo	0	0
b. Derechos a Recibir Efectivo o Equivalentes a Largo Plazo	632,549,332	629,957,425	b. Documentos por Pagar a Largo Plazo	0	0
c. Bienes Inmuebles, Infraestructura y Construcciones en Proceso	505,007,200	488,409,066	c. Deuda Pública a Largo Plazo	0	0
d. Activos Intangibles	5,223,591	5,172,718	d. Pasivos Diferidos a Largo Plazo	0	0
f. Depreciación, Deterioro y Amortización Acumulada de Bienes	(77,246,931)	(77,246,931)	e. Fondos y Bienes de Terceiros en Garantía y/o Administración a Largo Plazo	8,834,023	9,902,138
g. Activos Diferidos	0	0	f. Provisiones a Largo Plazo	220,465,849	220,465,849
h. Estimación por Pérdida o Deterioro de Activos no Circulantes	0	0	IB. Total de Pasivos No Circulantes (IB = a + b + c + d + e + f)	220,200,871	220,367,986
i. Otros Activos no Circulantes	0	0	II. Total del Pasivo (II = IIA + IB)	464,882,392	324,911,560
IB. Total de Activos No Circulantes (IB = a + b + c + d + e + f + g + h + i)	1,065,533,273	1,046,352,299	HACIENDA PÚBLICA/PATRIMONIO		
I. Total del Activo (I = IA + IB)	1,900,491,746	1,712,850,976	III. Hacienda Pública/Patrimonio Contribuido (III = a + b + c)	625,250,680	623,294,987
			a. Aportaciones	625,250,680	623,294,987
			b. Donaciones de Capital	0	0
			c. Actualización de la Hacienda Pública/Patrimonio	0	0
			III. Hacienda Pública/Patrimonio Generado (III = a + b + c + d + e)	929,445,991	1,021,439,244
			a. Resultados del Ejercicio (Ahorro/Desahorro)	45,714,246	137,707,408
			b. Resultados de Ejercicios Anteriores	764,846,556	627,139,058
			c. Revaluos	119,087,318	119,087,318
			d. Reservas	0	0
			e. Rectificaciones de Resultados de Ejercicios Anteriores	(202,128)	(202,128)
			IIIC. Exceso o Insuficiencia en la Actualización de la Hacienda Pública/Patrimonio (IIIC = a + b)	(119,087,318)	(119,087,318)
			e. Rectificaciones de Resultados de Ejercicios Anteriores	(119,087,318)	(119,087,318)
			f. Rectificaciones de Resultados de Ejercicios Anteriores	0	0
			III. Total Hacienda Pública/Patrimonio (III = IIIA + IIIB + IIIC)	1,435,699,353	1,387,930,415
			IV. Total del Pasivo y Hacienda Pública/Patrimonio (IV = II + III)	1,900,491,746	1,712,850,976

Elaboró

L.C. LIZBETH CHICATTI GALLEGOS
 RESPONSABLE DE CONTROL PRESUPUESTAL


Autorizó

MTRA. RAQUEL TORRES MARIN
 ENCARGADA DE DESPACHO DE LA TESORERÍA

UNIVERSIDAD AUTÓNOMA DE LA CIUDAD DE MÉXICO
Informe Analítico de Obligaciones Diferentes de Financiamientos – LDF
Del 01 de Enero al 31 de Diciembre de 2019

(PESOS)

Denominación de las Obligaciones Diferentes de Financiamiento (c)	Saldo al 31 de Diciembre de 2018	Disposiciones del Periodo (e)	Amortizaciones del Periodo (f)	Revaluaciones, Reclasificaciones y Otros Ajustes (g)	Saldo Final del Periodo (h) h=d+e-f+g	Pago de Intereses del Periodo (i)	Pago de Comisiones y demás costos asociados durante el Periodo (j)
1. Deuda Pública (1=A+B)	0	0	0	0	0	0	0
A. Corto Plazo (A=a1+a2+a3)	0	0	0	0	0	0	0
a1) Instituciones de Crédito	0	0	0	0	0	0	0
a2) Títulos y Valores	0	0	0	0	0	0	0
a3) Arrendamientos Financieros	0	0	0	0	0	0	0
B. Largo Plazo (B=b1+b2+b3)	0	0	0	0	0	0	0
b1) Instituciones de Crédito	0	0	0	0	0	0	0
b2) Títulos y Valores	0	0	0	0	0	0	0
b3) Arrendamientos Financieros	0	0	0	0	0	0	0
2. Otros Pasivos	324,897,641	0	0	0	464,882,393	0	0
3. Total de la Deuda Pública y Otros Pasivos (3=1+2)	324,897,641	0	0	0	464,882,393	0	0
4. Deuda Contingente 1 (informativo)	0	0	0	0	0	0	0
A. Deuda Contingente 1	0	0	0	0	0	0	0
B. Deuda Contingente 2	0	0	0	0	0	0	0
C. Deuda Contingente XX	0	0	0	0	0	0	0
5. Valor de Instrumentos Bono Cupón Cero 2 (Informativo)	0	0	0	0	0	0	0
A. Instrumento Bono Cupón Cero 1	0	0	0	0	0	0	0
B. Instrumento Bono Cupón Cero 2	0	0	0	0	0	0	0
C. Instrumento Bono Cupón Cero XX	0	0	0	0	0	0	0



UNIVERSIDAD AUTÓNOMA DE LA CIUDAD DE MÉXICO
 Informe Analítico de Obligaciones Diferentes de Financiamientos – LDF
 Del 01 de Enero al 31 de Diciembre de 2019

(PESOS)

Denominación de las Obligaciones Diferentes de Financiamiento (c)	Fecha del Contrato (d)	Fecha de inicio de operación del proyecto (e)	Fecha de vencimiento (f)	Monto de la inversión pactado (g)	Plazo pactado (h)	Monto promedio mensual del pago de la contraprestación (i)	Monto promedio mensual del pago de la contraprestación correspondiente al pago de inversión	Monto pagado de la inversión al 30 de septiembre de 2018	Monto pagado de la inversión actualizado al 30 de septiembre de 2018	Saldo pendiente por pagar de la inversión al 30 de septiembre de 2018
A. Asociaciones Público Privadas (APP's) (A=a+b+c+d)	0	0	0	0	0	0	0	0	0	0
a) APP 1	0	0	0	0	0	0	0	0	0	0
b) APP 2	0	0	0	0	0	0	0	0	0	0
c) APP 3	0	0	0	0	0	0	0	0	0	0
d) APP XX	0	0	0	0	0	0	0	0	0	0
B. Otros Instrumentos (B=a+b+c+d)	0	0	0	0	0	0	0	0	0	0
a) Otro Instrumento 1	0	0	0	0	0	0	0	0	0	0
b) Otro Instrumento 2	0	0	0	0	0	0	0	0	0	0
c) Otro Instrumento 3	0	0	0	0	0	0	0	0	0	0
d) Otro Instrumento XX	0	0	0	0	0	0	0	0	0	0
B. Otros Instrumentos (B=a+b+c+d)	0	0	0	0	0	0	0	0	0	0

