



GOBIERNO DE LA
CIUDAD DE MÉXICO

SECRETARÍA DE
ADMINISTRACIÓN Y FINANZAS

INFORME DE AVANCE TRIMESTRAL ENERO-DICIEMBRE 2019

TRIBUNAL SUPERIOR DE JUSTICIA DE LA CIUDAD DE MÉXICO

INFORME DE AVANCE TRIMESTRAL ENERO- DICIEMBRE 2019

Titular:

MTRO. SERGIO FONTES GRANADOS
OFICIAL MAYOR DEL TRIBUNAL SUPERIOR DE JUSTICIA
DE LA CIUDAD DE MÉXICO

Responsable:

LIC. LAURA ELIZABETH GONZÁLEZ STANFORD
DIRECTORA EJECUTIVA DE RECURSOS FINANCIEROS DEL TRIBUNAL
SUPERIOR DE JUSTICIA DE LA CIUDAD DE MÉXICO



MATRIZ DE CONTROL DEL INFORME DE AVANCE TRIMESTRAL

Unidad Responsable del Gasto 19 J0 00 Tribunal Superior de Justicia de la Ciudad de México

Enero-Diciembre 2019

Fecha de Elaboración: 6 de Enero de 2020

FORMATO	NOMBRE 4)	ENTREGABLE 5)				OBSERVACIÓN 6)
		FORMATOS FÍSICOS		MEDIO MAGNÉTICO		
		APLICA	NO APLICA	EXCEL	PDF	
RESUMEN EJECUTIVO	RESUMEN EJECUTIVO DEL INFORME DE AVANCE TRIMESTRAL	X		X	X	
IPRF	INGRESOS POR RUBRO DE FINANCIAMIENTO	X		X	X	
EPCE	EJERCICIO PRESUPUESTAL EN CLASIFICACIÓN ECONÓMICA	X		X	X	
EPCF	EJERCICIO PRESUPUESTAL EN CLASIFICACIÓN FUNCIONAL	X		X	X	
EPPCP	EVOLUCIÓN PROGRAMÁTICO-PRESUPUESTAL POR CATEGORÍA PROGRAMÁTICA	X		X	X	
APP-RF	APP-RF AVANCE PROGRAMÁTICO-PRESUPUESTAL DE ACTIVIDADES INSTITUCIONALES FINANCIADAS CON RECURSOS DE ORIGEN FEDERAL	X		X	X	
PPI	PROGRAMAS Y PROYECTOS DE INVERSIÓN	X		X	X	
IAPP	INDICADORES ASOCIADOS A PROGRAMAS PRESUPUESTARIOS	X		X	X	
ADS-1	AYUDAS, DONATIVOS Y SUBSIDIOS		X	X	X	NO APLICA PARA EL TRIBUNAL SUPERIOR DE JUSTICIA DE LA CIUDAD DE MÉXICO
ADS-2	AYUDAS, DONATIVOS Y SUBSIDIOS A FIDEICOMISOS		X	X	X	NO APLICA PARA EL TRIBUNAL SUPERIOR DE JUSTICIA DE LA CIUDAD DE MÉXICO
FIC	FIDEICOMISOS CONSTITUIDOS		X	X	X	NO APLICA PARA EL TRIBUNAL SUPERIOR DE JUSTICIA DE LA CIUDAD DE MÉXICO
REA-1	REMANENTES DE EJERCICIOS ANTERIORES	X		X	X	
REA-2	REINTEGROS DEL EJERCICIO ANTERIOR	X		X	X	
ADPR-1	ADECUACIONES PRESUPUESTALES POR CAPITULO DE GASTO	X		X	X	
ADPR-2	ADECUACIONES PRESUPUESTALES POR PROYECTOS, ACCIONES O PROGRAMAS		X	X	X	NO APLICA PARA EL TRIBUNAL SUPERIOR DE JUSTICIA DE LA CIUDAD DE MÉXICO
TOTAL						

Titular:

MTRO. SERGIO FONTES GRANADOS

DIRECTOR GENERAL DE ADMINISTRACIÓN Y FINANZAS DE LA CIUDAD DE MÉXICO



Responsable:

DR. LAURA ELIZABETH GONZÁLEZ STANFORD

DIRECTORA GENERAL DE ADMINISTRACIÓN Y FINANZAS DEL TRIBUNAL SUPERIOR DE LA CDJMX

CIDAD INNOVADORA Y DERECHOS NUESTRA CASA



  GOBIERNO DE LA CIUDAD DE MÉXICO	SECRETARÍA DE ADMINISTRACIÓN Y FINANZAS	RESUMEN EJECUTIVO
		INFORME DE AVANCE TRIMESTRAL

Unidad Responsable del Gasto:	19 J0 00 Tribunal Superior de Justicia de la Ciudad de México
Período: 2)	Enero-Diciembre 2019
Fecha de Elaboración: 3)	06 Enero de 2020

DESCRIPCIÓN	EXPLICACIÓN
1.- Explicación general a las variaciones del presupuesto modificado respecto al ejercido al periodo	<p>Capítulo 1000 "Servicios Personales" La variación se generó con motivo de la vacancia de plazas de diversas áreas de la institución, compromisos de cuotas patronales e impuestos que se pagan a periodo de pago vencido y pasivos.</p> <p>Capítulo 2000 "Materiales y Suministros. La variación corresponde al pago de pasivo, así como saldos que resultaron menores en la contratación con respecto a lo programado</p> <p>Capítulo 3000 "Servicios Generales" La variación corresponde al pago de pasivo, así como saldos que resultaron menores en la contratación con respecto a lo programado</p> <p>Capítulo 4000 "Transferencias, Asignaciones, Subsidios y Otras Ayudas" La variación corresponde a saldos no ejercidos.</p> <p>Capítulo 5000 "Bienes, Muebles, Inmuebles e Intangibles" La variación corresponde a que el monto del contrato fue menor al autorizado .</p> <p>Capítulo 6000 "Inversión Pública" La variación corresponde al pago del pasivo</p>
2.- Principales acciones realizadas durante el periodo	<p>En lo referente al periodo que se reporta que dichos recursos se destinaron a cubrir las acciones permanentes establecidas en el marco jurídico vigente, de los diversos órganos jurisdicciones y áreas de apoyo judicial, que a continuación se destacan:</p> <ul style="list-style-type: none"> • Impartir justicia tradicional en materia civil, familiar y penal, adolescentes, ejecución de sanciones en Juzgados y Salas • Impartir justicia en el nuevo sistema oral en materia penal, así como civil-mercantil y familiar • Atender asuntos en justicia alternativa • Emitir dictámenes médico-forenses a solicitud de autoridad competente • Supervisar convivencias familiares decretadas por impartidores de justicia • Administrar el acervo documental de expedientes judiciales, de apoyo judicial y administrativo • Publicar el boletín judicial, la revista de anales de jurisprudencia y el programa editorial • Distribuir asuntos iniciales y posteriores en materia civil, penal, familiar, de adolescentes en Salas y Juzgados • Atender las consignaciones civiles • Atender las consignaciones penales • Profesionalizar, capacitar y actualizar a los servidores públicos de la carrera judicial y de apoyo a la impartición de justicia • Capacitar y sensibilizar al personal en materia de derechos humanos con el fin de otorgar un trato digno a todas las personas que entran en contacto con las instituciones de procuración e impartición de justicia, así como a las de ejecución de sanciones penales • Capacitar a jueces y juezas en materia de derechos de los pueblos y comunidades indígenas y derechos humanos • Implementar campañas de prevención de todas las formas de violencia hacia las mujeres, dirigidas a la población en general en contra de la discriminación y de prácticas sexistas
3.- Explicación general a las acciones realizadas con recurso de origen federal.	<p>Construir nueva infraestructura y realizar proyectos de mejoramiento y ampliación de instalaciones para la impartición de Justicia, con recursos que la Federación transfiera a la Ciudad de México y que autoriza con ese propósito al Tribunal Superior de Justicia de la Ciudad de México, a través del Fondo de Aportaciones para la Seguridad Pública "FASP", con las aportaciones locales que hayan sido convenidas con ese propósito, y demás recursos que por iniciativa o gestión de la institución se hayan adherido para su mejoramiento, ampliación o cualquier otra razón que acreciente el desarrollo del proyecto Ampliación de juzgados de ejecución de sanciones en el Reclusorio Preventivo Oriente, en el segundo nivel del edificio; 1,115 metros cuadrados (cuarta etapa)</p>

Titular: 
 MTRO. SERGIO FONTES GRANADOS
 OFICIAL MAYOR DEL TRIBUNAL SUPERIOR DE JUSTICIA DE LA CIUDAD DE MÉXICO

Responsable: 
 LIC. LAURA ELIZABETH GONZÁLEZ STANFORD
 DIRECTORA EJECUTIVA DE RECURSOS FINANCIEROS DE LA CIUDAD DE MÉXICO



IPRF INGRESOS POR RUBRO DE FINANCIAMIENTO				
Unidad Responsable de Gasto: Tribunal Superior de Justicia de la Ciudad de México				
Periodo: Enero-Diciembre 2019				
RUBRO DE INGRESOS (A)	INGRESOS (Pesos con dos decimales)		IMPORTE DE LA VARIACIÓN (B)-(C)	EXPLICACIONES A LAS VARIACIONES (D)
	ESTIMADOS (B)	CAPTADOS (C)		
INGRESOS POR VENTA DE BIENES Y SERVICIOS	-	189,612,665.26	189,612,665.26	
- INGRESOS POR DERECHOS		23,295,741.81	23,295,741.81	Ingresos derivados de Servicios de Fotocopiado que prestan las áreas jurisdiccionales, de apoyo judicial y administrativas del propio Tribunal.
- INGRESOS POR PRODUCTOS		84,693,703.93	84,693,703.93	Ingresos captados por diversos conceptos que se ofrecen como son estudios realizados por peritos del INCIIO, estudios psicológicos, servicios de informes testamentarios del Archivo Judicial, firma de convenios a través del Centro de Justicia Alternativa, venta de paquetes del Sistema de Consulta de Resoluciones (SICOR), entre otros.
- INGRESOS POR APROVECHAMIENTOS		9,175,824.73	9,175,824.73	Ingresos por el cobro de multas, sanciones a proveedores, entre otros.
- INGRESOS POR RENDIMIENTOS FINANCIEROS		72,447,394.79	72,447,394.79	Rendimientos bancarios.
OTROS INGRESOS Y BENEFICIOS VARIOS	-	194,680,898.78	194,680,898.78	Corresponden a ampliaciones internas con recursos propios que se captaron en ejercicios anteriores, remanentes fiscales y prerogativas fiscales de ejercicios anteriores, además de otros recursos otorgados por el IFAAJUDI.
TOTAL TRANSFERENCIAS, ASIGNACIONES, SUBSIDIOS Y OTRAS AYUDAS	5,889,693,672.00	6,522,527,550.42	632,833,878.42	
- CORRIENTES	5,876,248,901.00	6,509,631,472.42	633,632,571.42	
- CAPITAL	13,444,771.00	12,646,078.00	798,693.00	
TRANSFERENCIAS, ASIGNACIONES, SUBSIDIOS Y OTRAS AYUDAS LOCALES	5,876,248,901.00	6,512,527,550.42	633,589,695.42	
- CORRIENTES	5,876,248,901.00	6,509,631,472.42	633,632,571.42	La variación refleja Ampliaciones Liquidadas por parte de la Secretaría de Administración y Finanzas de la CDMX, para cubrir el déficit en el Capítulo 1000 "Servicios Personales", así como de fondo 111192 "No Etiquetado - Recursos Fiscales-Fiscales-Fiscales-2019-Original" transferido para fines específicos.
- CAPITAL	2,688,954.00	2,016,078.00	-42,876.00	Asimismo se ampliaron \$172,525.00 al Capítulo 2000 "Materiales y Suministros", provenientes del CODIACI. Por otra parte, se recasificaron \$188,954.00 de FASP local, debido a que la Secretaría de Administración y Finanzas asignó \$2,688,954.00 del fondo 111190 "No Etiquetado-Recursos Fiscales-Fiscales-Fiscales-2019-Original", debiendo ser \$2,500,000.00, como se detalla en la explicación a la variación de Recursos Federales.
TRANSFERENCIAS, ASIGNACIONES, SUBSIDIOS Y OTRAS AYUDAS FEDERALES	10,755,817.00	10,000,000.00	755,817.00	
- CORRIENTES				
- CAPITAL	10,755,817.00	10,000,000.00	755,817.00	Se ampliaron recursos por \$146,078.00 destinados a Capítulo 5000 "Bienes muebles e inmuebles" provenientes de Fondo 111192 "No Etiquetado-Recursos Fiscales-Fiscales-Fiscales-2019-Original" transferido para fines específicos del CODIACI. Asimismo, se aplicó una reducción por \$188,954.00 de FASP local, debido a que la Secretaría de Administración y Finanzas asignó \$2,688,954.00 de fondo 111190 "No Etiquetado-Recursos Fiscales-Fiscales-Fiscales-2019-Original", debiendo ser \$2,500,000.00, como se detalla en la explicación a la variación de Recursos Federales.
TOTAL TSJCDMX	5,889,693,672.00	6,906,821,114.46	1,017,127,442.46	



EPCE EJERCICIO PRESUPUESTAL EN CLASIFICACIÓN ECONÓMICA

Unidad Responsable de Gasto: 19 J0 00 Tribunal Superior de Justicia de la Ciudad de México

Período: Enero-Diciembre 2019

CAP (3)	PRESUPUESTO (Pesos con dos decimales)				VARIACIÓN		A) EXPLICACIÓN A LAS VARIACIONES DEL PRESUPUESTO DEVENGADO RESPECTO DEL MODIFICADO B) EXPLICACIÓN A LAS VARIACIONES DEL PRESUPUESTO EJERCIDO RESPECTO AL DEVENGADO
	MODIFICADO (4)	DEVENGADO (5)	EJERCIDO (6)	PAGADO (7)	(8)=5-4	(9)=6-5	
TOTAL GASTO CORRIENTE	6,839,543,284.43	6,386,717,292.70	6,386,717,292.70	5,652,224,800.65	-	452,825,991.73	0.00
1000	5,394,324,865.83	5,300,149,093.95	5,300,149,093.95	4,692,483,548.30	-	94,175,771.88	0.00 A) La variación se generó con motivo de la vacancia de plazas de diversas áreas de la institución, compromisos de cuotas patronales e impuestos que se pagan a periodo de pago vencido y pasivos. B) No se registró variación.
2000	84,148,398.41	57,243,197.20	57,243,197.20	55,324,771.60	-	26,905,201.21	0.00 A) La variación corresponde al pago de pasivo así como saldos que resultaron menores en la contratación con respecto a lo programado. B) No se registró variación.
3000	1,353,179,996.64	1,021,489,978.00	1,021,489,978.00	897,412,003.75	-	331,690,018.64	0.00 A) La variación corresponde al pago de pasivo así como saldos que resultaron menores en la contratación con respecto a lo programado. B) No se registró variación.
4000	7,690,023.55	7,835,023.55	7,835,023.55	7,004,477.00	-	55,000.00	0.00 A) La variación corresponde a saldos no ejercidos. B) No se registró variación.
TOTAL GASTO DE CAPITAL	14,876,203.60	11,518,793.41	11,518,793.41	10,177,441.24	-	-3,357,410.19	0.00
5000	2,376,203.60	2,376,202.17	2,376,202.17	1,034,850.00	-	1.43	0.00 A) La variación corresponde a que el monto del contrato fue menor al autorizado. B) No se registró variación.
6000	12,500,000.00	9,142,591.24	9,142,591.24	9,142,591.24	-	3,357,408.76	0.00 A) La variación corresponde al pago del pasivo. B) No se registró variación.
TOTAL TSJCDMX	6,854,419,488.03	6,398,236,086.11	6,398,236,086.11	5,662,402,241.89	-	-456,183,401.92	0.00



EPCF EJERCICIO PRESUPUESTAL EN CLASIFICACIÓN FUNCIONAL

Unidad Responsable de Gasto: 19 J0 00 Tribunal Superior de Justicia de la Ciudad de México

Período: Enero-Diciembre 2019

FI	F	SF	DENOMINACIÓN	PRESUPUESTO (Pesos con dos decimales)				VARIACIÓN	
				MODIFICADO (1)	DEVENGADO (2)	EJERCIDO (3)	PAGADO (4)	(5)=2-1	(6)=3-2
1			Gobierno	6,854,419,488.03	6,398,236,086.11	6,398,236,086.11	5,662,402,241.89	(456,183,401.92)	0.00
	2		Justicia	6,841,919,488.03	6,389,093,494.87	6,389,093,494.87	5,653,259,650.65	(452,825,993.16)	0.00
		1	Impartición de Justicia	6,841,919,488.03	6,389,093,494.87	6,398,093,494.87	5,653,259,650.65	(452,825,993.16)	0.00
	7		Asuntos de Orden Público y Seguridad Interior	12,500,000.00	9,142,591.24	9,142,591.24	9,142,591.24	(3,357,408.76)	0.00
		4	Sistema Nacional de Seguridad Pública	12,500,000.00	9,142,591.24	9,142,591.24	9,142,591.24	(3,357,408.76)	0.00
			TOTAL TSJCDMX	6,854,419,488.03	6,398,236,086.11	6,398,236,086.11	5,662,402,241.89	456,183,401.92	-



EPPCP EVOLUCIÓN PROGRAMÁTICO-PRESUPUESTAL POR CATEGORÍA PROGRAMÁTICA

Unidad Responsable de Gasto: 19 J000 Tribunal Superior de Justicia de la Ciudad de México

Periodo: Enero-Diciembre 2019

F1 (5)	F (5)	SF (5)	PP (5)	DENOMINACIÓN (5)	UNIDAD DE MEDIDA (5)
1	2	1	A100	Programa de Justicia Tradicional	La GpR no aplica metas por PP

METAS				PRESUPUESTO (Pesos con dos decimales)							
ORIGINAL (4)	MODIFICADO (5)	ALCANZADA (6)	ICMPP (%) (7) (6/5)*100	APROBADO (8)	MODIFICADO (9)	DEVENGADO (10)	EJERCIDO (11)	PAGADO (12)	ICPPP (%) (13) (10/9)*100	IARCM (%) (14) (11/13)*100	
En el marco de la Gestión para Resultados "GpR", las metas físicas se establecen en la Matriz de Indicadores de Resultados "MIR" por Programa Presupuestario					2,726,728,129.00	3,266,992,008.29	3,119,523,972.89	3,119,523,972.89	2,765,347,464.14	95%	No aplica

Objetivo:
 Generar las condiciones necesarias para aplicar las leyes del fuero común a los diferentes actores de la sociedad, que habitan transitan en la Ciudad de México, y que constitucionalmente le es conferido al Tribunal Superior de Justicia de la Ciudad de México, así como el regular su administración en materia Penal, Civil-Mercantil, Familiar y de Justicia para Adolescentes.

Acciones Realizadas:
 Impartir justicia tradicional en materia Civil-Mercantil, Familiar, Penal Adolescentes y ejecución de sanciones en Juzgados y Salas

Causas de las variaciones del Índice de Aplicación de Recursos para la Consecución de Metas (IARCM) (17)
 Para efectos de este formato, no aplica el esquema de Evolución Programática "físico-financiera" por Programa Presupuestario, en razón de que en el marco de la Gestión para Resultados "GpR" la Estrategia financiera del Tribunal Superior de Justicia de la CDMX, aprobada por el Acuerdo Plenario 43-05/2019 del Consejo de la Judicatura de la Ciudad de México para el 2019, se establece que el modelo de evaluación físico-financiera, esta basado en el avance físico de la Matriz de Indicadores de Resultados "MIR" de cada uno de los Programas Presupuestarios "PP", en virtud de que éstos se constituyen en el único mecanismo donde se identifica el destino y avance financiero de los recursos que apuntalan los objetivos de dichos programas por ende las acciones que acreditan su avance, cumplimiento y resultados obtenidos.



EPPCP EVOLUCIÓN PROGRAMÁTICO-PRESUPUESTAL POR CATEGORÍA PROGRAMÁTICA

Unidad Responsable de Gasto: 19 J0 00 Tribunal Superior de Justicia de la Ciudad de México

Período: Enero-Diciembre 2019

F (3)	F (3)	SF (3)	PP (3)	DESIGNACIÓN (3)	UNIDAD DE MEDIDA (3)
1	2	1	A200	Programa de Justicia Oral	La GpR no aplica metas por PP

METAS				PRESUPUESTO (Pesos con dos decimales)							
ORIGINAL (4)	MODIFICADO (5)	ALCANZADA (6)	ICPPP (%) (7)=(6/5)*100	APROBADO (8)	MODIFICADO (9)	DEVENGADO (10)	EJERCIDO (11)	PAGADO (12)	ICPPP (%) (13)=(10/9)*100	IARCM (%) (14)=(7/13)*100	
En el marco de la Gestión para Resultados "GpR", las metas físicas se establecen en la Matriz de Indicadores de Resultados "MIR" por Programa Presupuestario					1,071,399,505.39	1,283,892,068.52	1,237,580,217.90	1,237,580,217.90	1,139,558,194.67	96%	No aplica

Objetivo:

Crear y operar las estructuras que organizacionalmente soportan el nuevo sistema de justicia oral en materia Penal, Civil-Mercantil, Familiar y de Justicia para Adolescentes, a efecto de que las solicitudes de los intervinientes o los conflictos jurídicos previstos por la ley en materia, se resuelvan en audiencias orales públicas y contradictorias, donde el juez decida de materia imparcial, partiendo de la presunción de inocencia del imputado, dentro de un debido proceso y pleno respeto de los derechos humanos. También se procura impartir justicia en materia constitucional, preservando la defensa, integridad, control y supremacía de la Constitución local, sin perjuicio de lo previsto en la Constitución Política de los Estados Unidos Mexicanos.

Acciones Realizadas:

Impartir justicia en el nuevo sistema oral en materia Penal, Familiar y Civil-Mercantil

Causas de las variaciones del Índice de Aplicación de Recursos para la Consecución de Metas (IARCM)

Para efectos de este formato, no aplica el esquema de Evolución Programática "físico-financiera" por Programa Presupuestario, en razón de que en el marco de la Gestión para Resultados "GpR" la Estrategia financiera del Tribunal Superior de Justicia de la CDMX, aprobada por el Acuerdo Plenario 43-05/2019 del Consejo de la Judicatura de la Ciudad de México para el 2019, se establece que el modelo de evaluación físico-financiera, esta basado en el avance físico de la Matriz de Indicadores de Resultados "MIR" de cada uno de los Programas Presupuestarios "PP", en virtud de que éstos se constituyen en el único mecanismo donde se identifica el destino y avance financiero de los recursos que apuntalan los objetivos de dichos programas por ende las acciones que acreditan su avance, cumplimiento y resultados obtenidos.



EPPCP EVOLUCIÓN PROGRAMÁTICO-PRESUPUESTAL POR CATEGORÍA PROGRAMÁTICA

Unidad Responsable de Gasto: 19 J0 00 Tribunal Superior de Justicia de la Ciudad de México

Periodo: Enero-Diciembre 2019

R	F	SF	PP	DE NOMINACIÓN	UNIDAD DE MEDIDA
(3)	(3)	(3)	(3)	(3)	(3)
1	2	1	A300	Programa de Justicia Alternativa	La GpR no aplica metas por PP

METAS				PRESUPUESTO (Pesos con dos decimales)						
ORIGINAL	MODIFICADO	ALCANZADA	CMPP (%)	APROBADO	MODIFICADO	DEVENGADO	EJERCIDO	PAGADO	CPPP (%)	ARCM (%)
(4)	(5)	(6)	(7)=(6/3)*100	(8)	(9)	(10)	(11)	(12)	(13)=(10/9)*100	(14)=(7/13)*100
En el marco de la Gestión para Resultados "GpR", las metas físicas se establecen en la Matriz de Indicadores de Resultados "MIR" por Programa Presupuestario				38,066,080.00	37,146,812.22	33,318,943.36	33,318,943.36	29,752,504.87	90%	No aplica

Objetivo:

Impulsar acciones y establecer los mecanismos necesarios, a efecto de proporcionar servicios de mediación para llevar a cabo la solución de alternativa de conflictos en los rubros que la ley permita, es decir, cuando recaiga sobre los derechos que pueden disponer libremente los particulares, sin afectar el orden público, ni derechos de terceros, involucrando voluntaria y proactivamente las partes en la solución de su conflicto, bajo los principios de voluntariedad, confidencialidad, imparcialidad y neutralidad, equidad y flexibilidad; a través de mediadores certificados, institucionales y/o particulares.

Acciones Realizadas:

Atender asuntos en Justicia Alternativa

Causas de las variaciones del Índice de Aplicación de Recursos para la Consecución de Metas (IARCM)

Para efectos de este formato, no aplica el esquema de Evolución Programática "físico-financiera" por Programa Presupuestario, en razón de que en el marco de la Gestión para Resultados "GpR" la Estrategia financiera del Tribunal Superior de Justicia de la CDMX, aprobada por el Acuerdo Plenario 43-05/2019 del Consejo de la Judicatura de la Ciudad de México para el 2019, se establece que el modelo de evaluación físico-financiera, esta basado en el avance físico de la Matriz de Indicadores de Resultados "MIR" de cada uno de los Programas Presupuestarios "PP", en virtud de que éstos se constituyen en el único mecanismo donde se identifica el destino y avance financiero de los recursos que apuntalan los objetivos de dichos programas por ende las acciones que acreditan su avance, cumplimiento y resultados obtenidos.



EPPCP EVOLUCIÓN PROGRAMÁTICO-PRESUPUESTAL POR CATEGORÍA PROGRAMÁTICA

Unidad Responsable de Gasto: 19 J0 00 Tribunal Superior de Justicia de la Ciudad de México

Período: Enero-Diciembre 2019

FI (9)	F (9)	SF (9)	PP (9)	DENOMINACIÓN (9)	UNIDAD DE MEDIDA (9)
1	2	1	B100	Programa de Derechos Humanos y Género	La GpR no aplica metas por PP

METAS				PRESUPUESTO (Pesos con dos decimales)						
ORIGINAL (4)	MODIFICADO (5)	ALCANZADA (6)	CPPP (%) (7)=(6/5)*100	APROBADO (8)	MODIFICADO (9)	DEVENGADO (10)	EJERCIDO (11)	PAGADO (12)	CPPP (%) (13)=(10/9)*100	IARCM (%) (14)=(7/13)*100
En el marco de la Gestión para Resultados "GpR", las metas físicas se establecen en la Matriz de Indicadores de Resultados "MIR" por Programa Presupuestario				25,605,435.00	27,514,829.54	19,823,586.69	19,823,586.69	17,513,623.05	72%	No aplica

Objetivo:
Llevar a cabo acciones implícitas y explícitas para la formulación, implementación y seguimiento de un Programa Institucional Integral de Derechos Humanos y Género, a efecto de impactar en las prácticas cotidianas de las y los servidores públicos, las formas de interacción con las y los usuarios internos y externos, el clima y espacios organizacionales, en la cultura, sistemas de impartición, vigilancia y disciplina judiciales, en concordancia con la normativa y estándares aplicables en la materia, con énfasis en los grupos vulnerabilizados como los niños y los adolescentes, entre otros.

Acciones Realizadas:
Incrementar el número de personas traductoras e interpretes capacitadas en acceso a la justicia, para garantizar el debido proceso
Capacitar y sensibilizar al personal en materia de derechos humanos con el fin de otorgar un trato digno a todas las personas que entran en contacto con las instituciones de procuración e impartición de justicia, así como a las de ejecución de sanciones penales
Capacitar a jueces y juezas en materia de derechos de los pueblos y comunidades indígenas y derechos humanos
Implementar campañas de prevención de todas las formas de violencia hacia las mujeres, dirigidas a la población en general en contra de la discriminación y de prácticas sexista:

Causas de las variaciones del Índice de Aplicación de Recursos para la Consecución de Metas (IARCM)
Para efectos de este formato, no aplica el esquema de Evolución Programática "físico-financiera" por Programa Presupuestario, en razón de que en el marco de la Gestión para Resultados "GpR" la Estrategia financiera del Tribunal Superior de Justicia de la CDMX, aprobada por el Acuerdo Plenario 43-05/2019 del Consejo de la Judicatura de la Ciudad de México para el 2019, se establece que el modelo de evaluación físico-financiera, esta basado en el avance físico de la Matriz de Indicadores de Resultados "MIR" de cada uno de los Programas Presupuestarios "PP", en virtud de que éstos se constituyen en el único mecanismo donde se identifica el destino y avance financiero de los recursos que apuntalan los objetivos de dichos programas por ende las acciones que acreditan su avance, cumplimiento y resultados obtenidos.



EPPCP EVOLUCIÓN PROGRAMÁTICO-PRESUPUESTAL POR CATEGORÍA PROGRAMÁTICA

Unidad Responsable de Gasto: 19 J0 00 Tribunal Superior de Justicia de la Ciudad de México

Periodo: Enero-Diciembre 2019

FI (3)	F (3)	SF (3)	PP (3)	DENOMINACIÓN (3)	UNIDAD DE MEDIDA (5)
1	2	1	B200	Programa de Acciones Institucionales con Enfoque de Sistemas Nacionales o Programas Transversales	La GpR no aplica metas por PP

METAS				PRESUPUESTO (Pesos con dos decimales)							
ORIGINAL (4)	MODIFICADO (5)	ALCANZADA (6)	CRPP (%) (7)=(6/5)*100	APROBADO (8)	MODIFICADO (9)	DEVENGADO (10)	EJERCIDO (11)	PAGADO (12)	CRPP (%) (13)=(10/9)*100	ARCM (%) (14)=(7/13)*100	
En el marco de la Gestión para Resultados "GpR", las metas físicas se establecen en la Matriz de Indicadores de Resultados "MIR" por Programa Presupuestario					57,726,774.00	122,274,175.89	92,488,321.40	92,488,321.40	41,421,836.58	76%	No aplica

Objetivo:

Implementar y transversalizar a nivel institucional los sistemas, programas, protocolos, normas, procedimientos, adaptación de la infraestructura, capacitación de personal, equipamiento, certificaciones, peritajes, uso de tecnologías de la información y comunicación; y en general Protección Civil, la Seguridad, Transparencia, Acceso a la Información y Estadística Institucional, y en general todas aquellas materias contempladas en la normatividad federal y local regidas bajo el enfoque de sistema nacional o programa transversal, así como en sus programas específicos, y que por su propia naturaleza le es aplicable al Tribunal Superior de Justicia de la Ciudad de México.

Acciones Realizadas:

Materializar acciones transversales en materia de Seguridad, Protección Civil, Derechos Humanos, Estadística, Transparencia, Información Pública y Rendición de Cuentas

Causas de las variaciones del Índice de Aplicación de Recursos para la Consecución de Metas (ARCM) (17)

Para efectos de este formato, no aplica el esquema de Evolución Programática "físico-financiera" por Programa Presupuestario, en razón de que en el marco de la Gestión para Resultados "GpR" la Estrategia financiera del Tribunal Superior de Justicia de la CDMX, aprobada por el Acuerdo Plenario 43-05/2019 del Consejo de la Judicatura de la Ciudad de México para el 2019, se establece que el modelo de evaluación físico-financiera, esta basado en el avance físico de la Matriz de Indicadores de Resultados "MIR" de cada uno de los Programas Presupuestarios "PP", en virtud de que éstos se constituyen en el único mecanismo donde se identifica el destino y avance financiero de los recursos que apuntalan los objetivos de dichos programas por ende las acciones que acreditan su avance, cumplimiento y resultados obtenidos.



EPPCP EVOLUCIÓN PROGRAMÁTICO-PRESUPUESTAL POR CATEGORÍA PROGRAMÁTICA

Unidad Responsable de Gasto: 19 J0 00 Tribunal Superior de Justicia de la Ciudad de México

Período: Enero-Diciembre 2019

F (3)	F (3)	SF (3)	PP (3)	DENOMINACIÓN (3)	UNIDAD DE MEDIDA (3)
1	2	1	C100	Programa de Apoyo Judicial	La GpR no aplica metas por PP

METAS				PRESUPUESTO (Pesos con dos decimales)						
ORIGINAL (4)	MODIFICADO (5)	ALCANZADA (6)	CMPP (%) (7)=(6/5)*100	APROBADO (8)	MODIFICADO (9)	DEVENGADO (10)	EJERCIDO (11)	PAGADO (12)	CPPP (6) (13)=(10/9)*100	IARCM (6) (14)=(7/13)*100
En el marco de la Gestión para Resultados "GpR", las metas físicas se establecen en la Matriz de Indicadores de Resultados "MIR" por Programa Presupuestario				366,227,939.32	403,498,274.49	376,718,608.61	376,718,608.61	336,310,295.73	93%	No aplica

Objetivo:
Brindar servicios multidisciplinarios distintos a la operación diaria, proporcionar información técnica y científica a los órganos jurisdiccionales; a efecto de que su labor sustantiva pueda desarrollarse de forma eficaz y eficiente, materializando las disposiciones y políticas de trabajo de un proceso judicial y que coadyuvará a la consecución de sus metas y objetivos, en función a las exigencias, requerimientos o recursos que el marco jurídico tenga previsto.

Acciones Realizadas:
Emitir dictámenes médico-forenses a solicitud de la autoridad competente
Supervisar convivencias familiares decretadas por los impartidores de justicia
Administrar el acervo documental de expedientes judiciales, de apoyo judicial y administrativo
Publicar el Boletín Judicial, la revista de Anales de Jurisprudencia y el programa editorial.
Distribuir asuntos iniciales y posteriores en materia civil-mercantil, penal, familiar, de adolescentes; en Salas y Juzgados
Atender las Consignaciones Civiles y Penales

Causas de las variaciones del Índice de Aplicación de Recursos para la Consecución de Metas (IARCM)
Para efectos de este formato, no aplica el esquema de Evolución Programática "físico-financiera" por Programa Presupuestario, en razón de que en el marco de la Gestión para Resultados "GpR" la Estrategia financiera del Tribunal Superior de Justicia de la CDMX, aprobada por el Acuerdo Plenario 43-05/2019 del Consejo de la Judicatura de la Ciudad de México para el 2019, se establece que el modelo de evaluación físico-financiera, esta basado en el avance físico de la Matriz de Indicadores de Resultados "MIR" de cada uno de los Programas Presupuestarios "PP", en virtud de que éstos se constituyen en el único mecanismo donde se identifica el destino y avance financiero de los recursos que apuntalan los objetivos de dichos programas por ende las acciones que acreditan su avance, cumplimiento y resultados obtenidos.



EPPCP EVOLUCIÓN PROGRAMÁTICO-PRESUPUESTAL POR CATEGORÍA PROGRAMÁTICA

Unidad Responsable de Gasto: 19 J0 00 Tribunal Superior de Justicia de la Ciudad de México

Período: Enero-Diciembre 2019

F	P	SP	PP	DENOMINACIÓN	UNIDAD DE MEDIDA
(2)	(3)	(5)	(3)	(8)	(9)
1	2	1	D100	Programa de Obras Institucional	La GpR no aplica metas por PP

METAS				PRESUPUESTO (Pesos con dos decimales)						
ORIGINAL	MODIFICADO	ALCANZADA	CMPR (%)	APROBADO	MODIFICADO	DEVENGADO	EJERCIDO	PAGADO	CPPP (%)	IARCM (%)
(4)	(5)	(6)	(7)=(5/2)*100	(8)	(9)	(10)	(11)	(12)	(13)=(10/5)*100	(14)=(7/13)*100
En el marco de la Gestión para Resultados "GpR", las metas físicas se establecen en la Matriz de Indicadores de Resultados "MIR" por Programa Presupuestario				0.00	0	0	0	0	N/A	No aplica

Objetivo:

Ordenar y regular el desarrollo de la infraestructura física, así como conducir, proyectar, ejecutar y supervisar, conforme a la normatividad aplicable, las obras autorizadas por el H. Consejo de la Judicatura de la Ciudad de México en el Programa Anual respectivo, impulsando el crecimiento de la capacidad instalada y el desarrollo ordenado de las instalaciones del Tribunal Superior de Justicia de la Ciudad de México, y la modernización de su infraestructura y los servicios básicos con los que cuenta; con el fin último de crear condiciones para el desarrollo institucional y óptimo funcionamiento de sus órganos y áreas.

Acciones Realizadas:

Mantener las instalaciones del Tribunal en óptimas condiciones; así mismo la remodelación y adecuación de las instalaciones existentes

Causas de las variaciones del Índice de Aplicación de Recursos para la Consecución de Metas (IARCM)

Para efectos de este formato, no aplica el esquema de Evolución Programática "físico-financiera" por Programa Presupuestario, en razón de que en el marco de la Gestión para Resultados "GpR" la Estrategia financiera del Tribunal Superior de Justicia de la CDMX, aprobada por el Acuerdo Plenario 43-05/2019 del Consejo de la Judicatura de la Ciudad de México para el 2019, se establece que el modelo de evaluación físico-financiera, esta basado en el avance físico de la Matriz de Indicadores de Resultados "MIR" de cada uno de los Programas Presupuestarios "PP", en virtud de que éstos se constituyen en el único mecanismo donde se identifica el destino y avance financiero de los recursos que apuntalan los objetivos de dichos programas por ende las acciones que acreditan su avance, cumplimiento y resultados obtenidos.



EPPCP EVOLUCIÓN PROGRAMÁTICO-PRESUPUESTAL POR CATEGORÍA PROGRAMÁTICA

Unidad Responsable de Gasto: 19 J0 00 Tribunal Superior de Justicia de la Ciudad de México

Período: Enero-Diciembre 2019

F1 (3)	F (3)	SF (3)	PP (3)	DESIGNACIÓN (3)	UNIDAD DE MEDIDA (3)
1	2	1	D200	Programa Institucional de Adquisiciones	La GpR no aplica metas por PP

METAS				PRESUPUESTO (Pesos con dos decimales)							
ORIGINAL (4)	MODIFICADO (5)	ALCANZADA (6)	CMPP (6) (7)=(6/5)*100	APROBADO (8)	MODIFICADO (9)	DEVENGADO (10)	EJERCIDO (11)	PAGADO (12)	CPPP (6) (13)=(10/9)*100	ARCM (6) (14)=(7/13)*100	
En el marco de la Gestión para Resultados "GpR", las metas físicas se establecen en la Matriz de Indicadores de Resultados "MIR" por Programa Presupuestario					65,460,000.00	67,291,786.00	48,647,559.33	48,647,559.33	48,278,422.91	72%	No aplica

Objetivo:

Establecer las políticas y Procedimientos a seguir en materia de adquisiciones institucionales, así como planear, programar e integrar las compras de bienes y contratación de servicios, necesarios para apoyar las actividades sustantivas de las áreas del Tribunal, a efecto de que éstas contribuyan al alcance de los objetivos institucionales, desarrollando mecanismos que reduzcan la discrecionalidad en la adquisición, consumo y destino de bienes y servicios, bajo principios de racionalidad y austeridad presupuestaria, y oportunidad y exactitud de las estimaciones y suministro sistemático de los mismos.

Acciones Realizadas:

Compra de bienes y contratación de servicios, necesarios para apoyar las acciones sustantivas de las áreas del Tribunal

Causas de las variaciones del Índice de Aplicación de Recursos para la Consecución de Metas (ARCM)

Para efectos de este formato, no aplica el esquema de Evolución Programática "físico-financiera" por Programa Presupuestario, en razón de que en el marco de la Gestión para Resultados "GpR" la Estrategia financiera del Tribunal Superior de Justicia de la CDMX, aprobada por el Acuerdo Plenario 43-05/2019 del Consejo de la Judicatura de la Ciudad de México para el 2019, se establece que el modelo de evaluación físico-financiera, esta basado en el avance físico de la Matriz de Indicadores de Resultados "MIR" de cada uno de los Programas Presupuestarios "PP", en virtud de que éstos se constituyen en el único mecanismo donde se identifica el destino y avance financiero de los recursos que apuntalan los objetivos de dichos programas por ende las acciones que acreditan su avance, cumplimiento y resultados obtenidos.



EPPCP EVOLUCIÓN PROGRAMÁTICO-PRESUPUESTAL POR CATEGORÍA PROGRAMÁTICA

Unidad Responsable de Gasto: 19 J0 00 Tribunal Superior de Justicia de la Ciudad de México

Periodo: Enero-Diciembre 2019

FI (3)	F (3)	SF (3)	PP (3)	DENDIM-NACIÓN (5)	UNIDAD DE MEDIDA (8)
1	2	1	D300	Programa de Infraestructura Tecnológica Institucional	La GpR no aplica metas por PP

METAS				PRESUPUESTO (Pesos con dos decimales)						
ORIGINAL (4)	MODIFICADO (5)	ALCANZADA (6)	ICMP (6%) (7)=(6/3)*100	APROBADO (8)	MODIFICADO (9)	DEVENGADO (10)	EJERCIDO (11)	PAGADO (12)	ICPPP (6%) (13)=(10/9)*100	IARCM (6%) (14)=(7/13)*100
En el marco de la Gestión para Resultados "GpR", las metas físicas se establecen en la Matriz de Indicadores de Resultados "MIR" por Programa Presupuestario				364,460,013.26	374,596,085.61	341,693,740.42	341,693,740.42	291,903,170.10	91%	No aplica

Objetivo:
Realizar estudios, diseños y emprender el desarrollo, puesta en práctica, ayuda o asistencia y asesoramiento de los sistemas informáticos computarizados a las áreas y órganos de la Institución particularmente usos del software y hardware, con el fin de que la tecnología y servicios asociados permitan definir, facilitar y mantener una infraestructura informática alineada con los objetivos estratégicos de la Institución, bajo una plataforma tecnológica eficiente de alto nivel y que garantice seguridad, eficiencia y confiabilidad al sistema, y de ser el caso, atraer los servicios externos que sean necesarios para cumplir eficaz y eficientemente en materia de administración, operaciones y desarrollo de software, soluciones de conectividad, comunicaciones y provisión de Hardware y software para establecer instalaciones estructuradas, sistemas multidisciplataforma, herramientas de control o seguimiento para una operación óptima, así como servicios múltiples a la infraestructura y equipos del Tribunal.

Acciones Realizadas:
Adquisición, contratación, mantenimiento de servicios y equipos tecnológicos necesarios para apoyar las acciones sustantivas de las áreas del Tribunal

Causas de las variaciones del Índice de Aplicación de Recursos para la Consecución de Metas (IARCM)
Para efectos de este formato, no aplica el esquema de Evolución Programática "físico-financiera" por Programa Presupuestario, en razón de que en el marco de la Gestión para Resultados "GpR" la Estrategia financiera del Tribunal Superior de Justicia de la CDMX, aprobada por el Acuerdo Plenario 43-05/2019 del Consejo de la Judicatura de la Ciudad de México para el 2019, se establece que el modelo de evaluación físico-financiera, esta basado en el avance físico de la Matriz de Indicadores de Resultados "MIR" de cada uno de los Programas Presupuestarios "PP", en virtud de que éstos se constituyen en el único mecanismo donde se identifica el destino y avance financiero de los recursos que apuntalan los objetivos de dichos programas por ende las acciones que acreditan su avance, cumplimiento y resultados obtenidos.



EPPCP EVOLUCIÓN PROGRAMÁTICO-PRESUPUESTAL POR CATEGORÍA PROGRAMÁTICA

Unidad Responsable de Gasto: 19 J000 Tribunal Superior de Justicia de la Ciudad de México

Período: Enero-Diciembre 2019

F (3)	F (3)	SF (3)	PP (3)	DENOMINACIÓN (3)	UNIDAD DE MEDIDA (3)					
1	2	1	D400	Programa de Arrendamiento, Mantenimiento y Servicios	La GpR no aplica metas por PP					
METAS				PRESUPUESTO (Pesos con dos decimales)						
ORIGINAL (4)	MODIFICADO (5)	ALCANZADA (6)	ICMPP (6) (7)=(6/5)*100	APROBADO (8)	MODIFICADO (9)	DEVENGADO (10)	EJERCIDO (11)	PAGADO (12)	CPPP (6) (13)=(10/9)*100	IARCM (6) (14)=(7/13)*100
En el marco de la Gestión para Resultados "GpR", las metas físicas se establecen en la Matriz de Indicadores de Resultados "MIR" por Programa Presupuestario				474,507,917.43	464,624,965.35	374,073,886.73	374,073,886.73	333,940,151.82	81%	No aplica

Objetivo:

Tomar las provisiones de arrendamientos, mantenimientos y servicios en función de las necesidades y compromisos que en el rubro se asumieron para cubrir y solventar las necesidades específicas de la institución, conforme a las normas, reglas, criterios y procedimientos; así como a las disposiciones administrativas que, en su caso, se estime necesario expedir, administrando dichos recursos con eficiencia, eficacia y honradez para satisfacer los objetivos a los que estén destinados y asegurar las mejores condiciones disponibles en cuanto a precio, calidad, financiamiento, oportunidad y demás circunstancias pertinentes, asegurándose que los contratos que se celebren o cualquier otro acto jurídicamente reconocido quedarán sujetos a los ordenamientos establecidos en la materia.

Acciones Realizadas:

Adquisición, arrendamiento, mantenimiento y servicios de los inmuebles del Tribunal Superior de Justicia de la CDMX, necesarios para apoyar las acciones sustantivas de las áreas del Tribunal

Causas de las variaciones del Índice de Aplicación de Recursos para la Consecución de Metas (IARCM)

Para efectos de este formato, no aplica el esquema de Evolución Programática "físico-financiera" por Programa Presupuestario, en razón de que en el marco de la Gestión para Resultados "GpR" la Estrategia financiera del Tribunal Superior de Justicia de la CDMX, aprobada por el Acuerdo Plenario 43-05/2019 del Consejo de la Judicatura de la Ciudad de México para el 2019, se establece que el modelo de evaluación físico-financiera, esta basado en el avance físico de la Matriz de Indicadores de Resultados "MIR" de cada uno de los Programas Presupuestarios "PP", en virtud de que éstos se constituyen en el único mecanismo donde se identifica el destino y avance financiero de los recursos que apuntalan los objetivos de dichos programas por ende las acciones que acreditan su avance, cumplimiento y resultados obtenidos.



EPPCP EVOLUCIÓN PROGRAMÁTICO-PRESUPUESTAL POR CATEGORÍA PROGRAMÁTICA

Unidad Responsable de Gasto: 19 J0 00 Tribunal Superior de Justicia de la Ciudad de México

Periodo: Enero-Diciembre 2019

FI (3)	F (3)	SP (3)	PP (3)	denominación (3)	UNIDAD DE MEDIDA (3)
1	2	1	0500	Programa de Administración, Regulación y Normatividad	La GpR no aplica metas por PP

METAS				PRESUPUESTO (Pesos con dos decimales)						
ORIGINAL (4)	MODIFICADO (5)	ALCANZADA (6)	ICPP (%) [7]=(6/4)*100	APROBADO (8)	MODIFICADO (9)	DEVENGADO (10)	EJERCIDO (11)	PAGADO (12)	ICPP (%) [13]=(10/8)*100	IARC (%) [14]=(7/13)*100
En el marco de la Gestión para Resultados "GpR", las metas físicas se establecen en la Matriz de Indicadores de Resultados "MIR" por Programa Presupuestario				632,276,904.60	735,207,141.88	689,430,029.04	689,430,029.04	601,894,496.69	94%	No aplica

Objetivo:

Diseñar, planear e instrumentar las acciones dirigidas a la administración y desarrollo de los recursos humanos, materiales y servicios, con el fin de que contribuyan a la productividad y materialización de los objetivos institucionales, allegando conocimientos, herramientas e instrumentos suficientes, y previendo entrenamiento y habilidades necesarios, así como las correspondientes asesorías especializadas que faciliten el alcance de dicho propósito.

Acciones Realizadas:

Elaboración y actualización de normatividad de las acciones dirigidas a la administración y desarrollo de los recursos humanos, materiales y servicios

Causas de las variaciones del Índice de Aplicación de Recursos para la Consecución de Metas (IARC)

Para efectos de este formato, no aplica el esquema de Evolución Programática "físico-financiera" por Programa Presupuestario, en razón de que en el marco de la Gestión para Resultados "GpR" la Estrategia financiera del Tribunal Superior de Justicia de la CDMX, aprobada por el Acuerdo Plenario 43-05/2019 del Consejo de la Judicatura de la Ciudad de México para el 2019, se establece que el modelo de evaluación físico-financiera, esta basado en el avance físico de la Matriz de Indicadores de Resultados "MIR" de cada uno de los Programas Presupuestarios "PP", en virtud de que éstos se constituyen en el único mecanismo donde se identifica el destino y avance financiero de los recursos que apuntalan los objetivos de dichos programas por ende las acciones que acreditan su avance, cumplimiento y resultados obtenidos.



EPPCP EVOLUCIÓN PROGRAMÁTICO-PRESUPUESTAL POR CATEGORÍA PROGRAMÁTICA

Unidad Responsable de Gasto: 19 J0 00 Tribunal Superior de Justicia de la Ciudad de México

Período: Enero-Diciembre 2019

F	F	SF	PP	DEVOLUCIÓN	UNIDAD DE MEDIDA
(3)	(3)	(3)	(3)	(3)	(3)
1	2	1	E100	Programa de Formación, Actualización, Especialización, Capacitación e Investigación.	La GpR no aplica metas por PP

METAS				PRESUPUESTO (Pesos con dos decimales)						
ORIGINAL	MODIFICADO	ALCANZADA	CMPP (%)	APROBADO	MODIFICADO	DEVENGADO	EJERCIDO	PAGADO	ICPP (%)	IARCM (%)
(4)	(5)	(6)	(7)-(6/5)*100	(8)	(9)	(10)	(11)	(12)	(13)-(10/9)*100	(14)-(7/13)*100
En el marco de la Gestión para Resultados "GpR", las metas físicas se establecen en la Matriz de Indicadores de Resultados "MIR" por Programa Presupuestario				53,790,203.00	58,881,340.24	55,794,628.50	55,794,628.50	47,339,490.09	95%	No aplica

Objetivo:

Formar y capacitar a los servidores públicos para el desarrollo de las competencias que permitan llevar a cabo el buen desarrollo de sus funciones y atribuciones; así como implementar procesos de selección, ratificación y evaluación de los cargos específicos de la Carrera Judicial.

Acciones Realizadas:

Profesionalizar, capacitar y actualizar a los servidores públicos de la carrera judicial y de apoyo a la impartición de justicia

Causas de las variaciones del Índice de Aplicación de Recursos para la Consecución de Metas (IARCM) (17)

Para efectos de este formato, no aplica el esquema de Evolución Programática "físico-financiera" por Programa Presupuestario, en razón de que en el marco de la Gestión para Resultados "GpR" la Estrategia financiera del Tribunal Superior de Justicia de la CDMX, aprobada por el Acuerdo Plenario 43-05/2019 del Consejo de la Judicatura de la Ciudad de México para el 2019, se establece que el modelo de evaluación físico-financiera, esta basado en el avance físico de la Matriz de Indicadores de Resultados "MIR" de cada uno de los Programas Presupuestarios "PP", en virtud de que éstos se constituyen en el único mecanismo donde se identifica el destino y avance financiero de los recursos que apuntalan los objetivos de dichos programas por ende las acciones que acreditan su avance, cumplimiento y resultados obtenidos.



EPPCP EVOLUCIÓN PROGRAMÁTICO-PRESUPUESTAL POR CATEGORÍA PROGRAMÁTICA

Unidad Responsable de Gasto: 19 J0 00 Tribunal Superior de Justicia de la Ciudad de México

Período: Enero-Diciembre 2019

F (3)	F (3)	SF (3)	PP (3)	DENOMINACIÓN (3)	UNIDAD DE MEDIDA (3)
1	7	4	1011	Implementación del Nuevo Sistema de Justicia Penal	La GpR no aplica metas por PP

METAS				PRESUPUESTO (Pesos con dos decimales)						
ORIGINAL (4)	MODIFICADO (5)	ALCANZADA (6)	CMPP (%) (7)=(6/5)*100	APROBADO (8)	MODIFICADO (9)	DEVENGADO (10)	EJERCIDO (11)	PAGADO (12)	CPPP (%) (13)=(10/9)*100	ARCM (%) (14)=(7/13)*100
En el marco de la Gestión para Resultados "GpR", las metas físicas se establecen en la Matriz de Indicadores de Resultados "MIR" por Programa Presupuestario				13,444,771.00	12,500,000.00	9,142,591.24	9,142,591.24	9,142,591.24	73%	No aplica

Objetivo:
 Construir nueva infraestructura y realizar proyectos de mejoramiento y ampliación de instalaciones para la impartición de Justicia, con recursos que la Federación transfiere a la Ciudad de México y que autoriza con ese propósito al Tribunal Superior de Justicia de la Ciudad de México, a través del Fondo de Aportaciones para la Seguridad Pública "FASP", con las aportaciones locales que hayan sido convenidas con ese propósito, y demás recursos que por iniciativa o gestión de la institución se hayan adherido para su mejoramiento, ampliación o cualquier otra razón que acreciente el desarrollo del proyecto planteado originalmente.

Acciones Realizadas:
 De conformidad a lo que establece la Ley de Coordinación Fiscal, no se asignan recursos de gasto corriente al Tribunal Superior de Justicia de la Ciudad de México
 Financiamiento conjunto para el proyecto "Ampliación de juzgados de ejecución de sanciones en el Reclusorio Preventivo Oriente, en el segundo nivel del edificio; 1,115 metros cuadrados (cuarta etapa)" por 12.5 millones de pesos, de los cuales 10.0 millones de pesos corresponden al FASP y 2.5 millones de pesos a recursos fiscales y 250.5 millones de pesos etiquetados al 1 al millar por la SAyFCDMX

Causas de las variaciones del Índice de Aplicación de Recursos para la Consecución de Metas (ARCM) (17)
 Para efectos de este formato, no aplica el esquema de Evolución Programática "físico-financiera" por Programa Presupuestario, en razón de que en el marco de la Gestión para Resultados "GpR" la Estrategia financiera del Tribunal Superior de Justicia de la CDMX, aprobada por el Acuerdo Plenario 43-05/2019 del Consejo de la Judicatura de la Ciudad de México para el 2019, se establece que el modelo de evaluación físico-financiera, esta basado en el avance físico de la Matriz de Indicadores de Resultados "MIR" de cada uno de los Programas Presupuestarios "PP", en virtud de que éstos se constituyen en el único mecanismo donde se identifica el destino y avance financiero de los recursos que apuntalan los objetivos de dichos programas por ende las acciones que acreditan su avance, cumplimiento y resultados obtenidos.



GOBIERNO DE LA CIUDAD DE MÉXICO

SECRETARÍA DE ADMINISTRACIÓN Y FINANZAS

INFORME DE AVANCE TRIMESTRAL ENERO-DICIEMBRE 2019

APP-RF AVANCE PROGRAMÁTICO-PRESUPUESTAL DE ACTIVIDADES INSTITUCIONALES FINANCIADAS CON RECURSOS DE ORIGEN FEDERAL

FONDO, CONVENIO, SUBSIDIO O PARTICIPACIÓN: (1)

Unidad Responsable de Gasto: 19 J0 00 Tribunal Superior de Justicia de la Ciudad de México

Período: Enero-Diciembre 2019

FI (4)	F (4)	SF (4)	PP (4)	DENOMINACIÓN (4)	UNIDAD DE MEDIDA (4)	R E S U L T A D O S													
						FÍSICO			AVANCE %		PRESUPUESTAL (Pasos con dos decimales)					AVANCE %			
						ORIGINAL (5)	MODIFICADO (6)	ALCANZADO (7)	(1/5)*100 (8)	(7/6)*100 (9)	APROBADO (10)	MODIFICADO (11)	DEVENGADO (12)	EJERCIDO (13)	PAGADO (14)	(12/10)*100 (15)	(13/11)*100 (16)	(14/10)*100 (17)	(13/11)*100 (18)
1	7		4	Gobierno Asuntos de Orden Público y Seguridad Nacional Sistema Nacional de Seguridad Pública Implementación del Nuevo Sistema de Justicia Penal	Obra	1	1	1	100	100	10,000,000.00	10,000,000.00	8,220,834.63	8,220,834.63	8,220,834.63	82%	82%	82%	82%
TOTAL TSJCDMX											10,000,000.00	10,000,000.00	8,220,834.63	8,220,834.63	8,220,834.63	82%	82%	82%	82%

ACCIONES REALIZADAS CON RECURSOS DE ORIGEN FEDERAL: (2)

Se precisa que la Secretaría de Administración y Finanzas de la Ciudad de México, mediante oficio No. SAF/031/2019, etiquetó dentro del techo presupuestal \$10,755,817.00 para el Fondo de Aportaciones para la Seguridad Pública y \$2,688,954.00 para la aportación local; montos que difieren de lo aprobado por el CIFASPDF por \$10,000,000.00 del FASP y \$2,500,000.00 de aportación local, situación que se hizo del conocimiento a la citada Secretaría a través del oficio No. OM/0062/2019 desde el pasado mes de enero, el día 23 de septiembre de 2019, mediante afectación C19 J0 00 9217 se realizó una afectación líquida por la cantidad de \$755,817.00; quedando las cifras en concordancia al acuerdo del CIFASPDF por \$10,000,000.00 del FASP. Recursos destinados al desarrollo del proyecto Ampliación de juzgados de ejecución de sanciones en el Reclusorio Preventivo Oriente, en el segundo nivel del edificio; 1,115 metros cuadrados (cuarta etapa)



IAPP INDICADORES ASOCIADOS A PROGRAMAS PRESUPUESTARIOS

Unidad Responsable de Gasto: 19 J0 00 Tribunal Superior de Justicia de la Ciudad de México

Período: Enero - Diciembre 2019

Programa Presupuestario: A100: Programa de Impartición de Justicia Tradicional

Nombre del Indicador	Objetivo	Nivel del Objetivo	Tipo de Indicador	Método de Cálculo	Numerador	Denominador	Dimensión a Medir	Frecuencia de Medición	Unidad de Medida	Línea Base	Meta Programada al Período	Meta Alcanzada al Período
FIN: 1. Tasa de litigiosidad en proceso escrito.	Indica la relación entre el número de expedientes ingresados y la población de la Ciudad de México midiendo la conflictividad en forma comparable, entre las entidades o países, así como la facilidad para acceder a la justicia y el nivel de confianza.	Fin	Estratégico	(Expedientes ingresados / Número de habitantes de la Ciudad de México) X 100.	66,484	8,764,003	Impacto	Trimestral	Expedientes ingresados	257,203 0.7%	56,360 0.6%	66,484 0.8%
2. Porcentaje de casos que se resuelven a través de salidas alternas-mediaciones y conciliaciones-, respecto del total de expedientes ingresados en primera instancia en proceso escrito.	Conocer el porcentaje de asuntos que se resuelven por salidas alternas -mediaciones y conciliaciones- respecto del total de expedientes ingresados en primera instancia, incluido el Centro de Justicia Alternativa.	Fin	Estratégico	(Número de asuntos resueltos a través de salidas alternas -mediaciones con convenio y conciliaciones- / Total de expedientes ingresados) X 100	2,352	68,812	Impacto	Trimestral	Mediación y Conciliación exitosa	9,195 3.5%	2,321 4%	2,352 3.4%
PROPÓSITO: 3. Tasa de sentencia y de resolución en juzgados de primera instancia y salas en proceso escrito.	Conocer el porcentaje de sentencias y resoluciones emitidas por los órganos jurisdiccionales de primera y segunda instancia, respecto del total de juicios iniciados y apelaciones.	Propósito	Estratégico	(Total de sentencias dictadas + resoluciones en salas) / (total de juicios iniciados + expedientes ingresados en sala por apelación) X 100.	29,215	62,369	Impacto	Trimestral	Sentencia en juzgado y resolución en sala	122,659 50.3%	27,915 54.8%	29,215 46.8%
4. Tasa de apelación respecto de sentencias en proceso escrito.	Conocer el porcentaje que representan el número de apelaciones con respecto del total de sentencias dictadas.	Propósito	Estratégico	(Número total de apelaciones por materia, en el periodo/sentencias dictadas por materia, en el periodo)x100	9,635	18,260	Impacto	Trimestral	Sentencias dictadas y apelaciones	*Nuevo indicador	*No aplica	9,635 52.8%



IAPP INDICADORES ASOCIADOS A PROGRAMAS PRESUPUESTARIOS

Unidad Responsable de Gasto: 19 J0 00 Tribunal Superior de Justicia de la Ciudad de México

Período: Enero - Diciembre 2019

Programa Presupuestario: A100: Programa de Impartición de Justicia Tradicional

Nombre del Indicador	Objetivo	Nivel del Objetivo	Tipo de Indicador	Método de Cálculo	Numerador	Denominador	Dimensión a Medir	Frecuencia de Medición	Unidad de Medida	Línea Base	Meta Programada al Período	Meta Alcanzada al Período
5. Porcentaje de asuntos que se atienden en proceso escrito.	Conocer el porcentaje de asuntos que ingresan y se atienden en el modelo de justicia tradicional.	Propósito	Gestión	Número de asuntos ingresados en el modelo de justicia tradicional / total de asuntos ingresados en el modelo tradicional y el modelo oral X 100	66,484	86,240	Cobertura	Trimestral	Asunto	257,203 79.4%	56,360 73.1%	66,484 77.12%
6. Número de jueces y juezas por cada 100,000 habitantes en la Ciudad de México en proceso escrito.	Conocer el número de jueces y juezas por cada 100,000 habitantes en la CDMX.	Propósito	Gestión	(Número de jueces del TSJCDMX / Número de habitantes de la Ciudad de México) X 100,000	163	8,764,003	Cobertura	Trimestral	Juez (a)	2	2	2
COMPONENTES: 7. Número promedio de nuevos asuntos recibidos por juez cada día en proceso escrito	Medir los niveles de carga laboral por día de los órganos jurisdiccionales.	Componentes	Gestión	(Expedientes ingresados / Número de días laborables) / número de jueces	N/A	N/A	Eficiencia	Trimestral	Asunto nuevo	5	4	5
8. Promedio de audiencias por día y juzgado en proceso escrito.	Conocer y dar seguimiento al número de audiencias diarias por juzgador del modelo de justicia tradicional.	Componentes	Gestión	(Número de audiencias / número de días laborables) / número de juzgados.	N/A	N/A	Eficiencia	Trimestral	Audiencia	3	3	3



IAPP INDICADORES ASOCIADOS A PROGRAMAS PRESUPUESTARIOS

Unidad Responsable de Gasto: 19 J0 00 Tribunal Superior de Justicia de la Ciudad de México

Período: Enero - Diciembre 2019

Programa Presupuestario: A100: Programa de Impartición de Justicia Tradicional

Nombre del Indicador	Objetivo	Nivel del Objetivo	Tipo de Indicador	Método de Cálculo	Numerador	Denominador	Dimensión a Medir	Frecuencia de Medición	Unidad de Medida	Línea Base	Meta Programada al Período	Meta Alcanzada al Período
9. Tiempo promedio de duración de los juicios por materia en proceso escrito.	Conocer el tiempo total que duran los juicios en sus diferentes materias, de acuerdo a las diferentes etapas procesales.	Componentes	Gestión	Suma de todos los tiempos desde t=1 hasta el tiempo n, de la duración de todos los juicios por materia / número total de juicios por materia. Para el cálculo en meses: promedio de duración de los juicios por materia / 30 días.	N/A	N/A	Eficiencia	Trimestral	Día	Penal: 330 días = 11 meses. -Penal delitos no graves: 295 días = 9 meses y 25 días. -Civil: 344 días = 11 meses y 14 días. -Civil cuantía menor: 292 días = 9 meses y 22 días. -Familiar: 235 días = 7 meses y 25 días	Penal: 263 días = 8 meses y 23 días -Penal delitos no graves: 230 días = 7 meses y 20 días. -Civil: 339 días = 11 meses y 9 días. -Civil cuantía menor: 284 días = 9 meses y 14 días. -Familiar: 234 días = 7 meses y 24 días	Penal: 907 días = 30 meses y 7 días -Penal delitos no graves: 578 días = 19 meses y 8 días. -Civil: 277 días = 9 meses y 7 días. -Civil cuantía menor: 264 días = 8 meses y 24 días. -Familiar: 291 días = 9 meses y 21 días.

NOTA: La información asentada en esta matriz de indicadores de resultados (MIR) del Programa presupuestario (Pp) es una transcripción de lo reportado por las Unidades Responsables del Gasto, en su calidad de Participantes, Corresponsables y Responsables de los mismos, y que reportan a través de la "Cédula Institucional de Monitoreo Trimestral de Resultados de Indicadores". Los soportes documentales, registros, bases de datos y cualquier otra evidencia de lo asentado, obra en los expedientes de quien lo reportó, en este caso por parte de la DIRECCIÓN DE ESTADÍSTICA DE LA PRESIDENCIA DEL TRIBUNAL SUPERIOR DE JUSTICIA DE LA CIUDAD DE MÉXICO.



IAPP INDICADORES ASOCIADOS A PROGRAMAS PRESUPUESTARIOS

Unidad Responsable de Gasto: 19 J0 00 Tribunal Superior de Justicia de la Ciudad de México

Período: Enero - Diciembre 2019

Programa Presupuestario: A200: Programa de Impartición de Justicia Oral / Estadística

Nombre del Indicador	Objetivo	Nivel del Objetivo	Tipo de Indicador	Método de Cálculo	Numerador	Denominador	Dimensión a Medir	Frecuencia de Medición	Unidad de Medida	Línea Base	Meta Programada al Periodo	Meta Alcanzada al Periodo
FIN: 1. Tasa de litigiosidad en el sistema de justicia oral	Conocer el porcentaje de juicios iniciados sobre la cantidad de habitantes.	Fin	Estratégico	(Expedientes ingresados / Número de habitantes de la Ciudad de México) X 100.	19,756	8,764,003	Impacto	Trimestral	Expediente ingresado	66,682 0.2%	15,052 0.2%	19,756 0.2%
2. Porcentaje de casos que se resuelven a través de salidas alternas-mediaciones y conciliaciones-, respecto del total de expedientes ingresados en primera instancia, en el sistema de justicia oral	Conocer el porcentaje de asuntos que se resuelven por salidas alternas - mediaciones y conciliaciones- respecto del total de expedientes ingresados en primera instancia.	Fin	Estratégico	(Número de asuntos resueltos a través de salidas alternas - mediaciones con convenio y conciliaciones- / Total de expedientes ingresados en el TSJCDMX) X 100	2,147	19,756	Impacto	Trimestral	Mediación y Conciliación exitosa	7,812 11.7%	848 5%	2,147 10.9%
PROPÓSITO: 3. Porcentaje de asuntos que de la etapa de control o de primera audiencia, pasan a juicio oral.	Medir el porcentaje de asuntos que inician un juicio oral en los juzgados orales penales.	Propósito	Estratégico	(Número de asuntos en etapa de juicio oral / Número de asuntos en etapa de control) X 100	270	6,650	Impacto	Trimestral	Asunto en etapa de juicio oral	867 3.9%	174 3.2%	270 4.1%
4. Tasa de apelación respecto de sentencias en sistema de justicia oral.	Conocer el porcentaje que representan el número de apelaciones con respecto del total de sentencias dictadas.	Propósito	Estratégico	(Número total de apelaciones por materia, en el periodo/sentencias dictadas por materia, en el periodo)x100	965	6,257	Impacto	Trimestral	Sentencias dictadas y apelaciones	*Nuevo indicador	*No aplica	965 15.4%
5. Porcentaje de asuntos que se atienden en el nuevo modelo de justicia oral	Conocer la cantidad de asuntos que se atienden bajo el nuevo modelo de justicia oral	Propósito	Gestión	(Número de asuntos ingresados en el modelo de justicia oral / total de asuntos ingresados en el modelo tradicional y el modelo oral) X 100	19,756	86,240	Eficiencia	Trimestral	Asunto	66,682 20.6%	15,052 19.1%	19,756 22.9%



IAPP INDICADORES ASOCIADOS A PROGRAMAS PRESUPUESTARIOS

Unidad Responsable de Gasto: 19 J0 00 Tribunal Superior de Justicia de la Ciudad de México

Período: Enero - Diciembre 2019

Programa Presupuestario: A200: Programa de Impartición de Justicia Oral / Estadística

Nombre del Indicador	Objetivo	Nivel del Objetivo	Tipo de Indicador	Método de Cálculo	Numerador	Denominador	Dimensión a Medir	Frecuencia de Medición	Unidad de Medida	Línea Base	Meta Programada al Período	Meta Alcanzada al Período
6. Número de jueces y juezas por cada 100,000 habitantes en la Ciudad de México en el sistema de justicia oral	Conocer el número de jueces y juezas por cada 100,000 habitantes en la Ciudad de México	Propósito	Gestión	(Número de jueces del TSJCDMX / Número de habitantes de La Ciudad de México) X 100,000	199	8,764,003	Eficiencia	Trimestral	Juez (a)	2	2	2
COMPONENTES:												
7. Número promedio de nuevos asuntos recibidos por juez cada día, en el sistema de justicia oral	Medir los niveles de carga laboral por día de los órganos jurisdiccionales.	Componentes	Gestión	(Expedientes ingresados / Número de días laborables) / número de jueces	N/A	N/A	Eficiencia	Trimestral	Asunto nuevo	1	1	1
8. Promedio de audiencias por día y juzgado en el sistema de justicia oral	Conocer y dar seguimiento al número de audiencias diarias por juzgador del Sistema de justicia oral.	Componentes	Gestión	(Número de audiencias / número de días laborables) / número de juzgados.	N/A	N/A	Eficiencia	Trimestral	Audiencia	2	1	2
9. Tiempo promedio de duración de los juicios por materia, en el sistema de justicia oral	Conocer el tiempo total que duran los juicios en sus diferentes materias, de acuerdo a las diferentes etapas procesales.	Componentes	Gestión	Suma de todos los tiempos desde t = 1 hasta el tiempo n, de la duración de todos los juicios por materia / Número total de juicios por materia. Para el cálculo en meses: Promedio de duración de los juicios por materia / 30 días. Para el cálculo en días: Residuo de la división del promedio en días / 30.	N/A	N/A	Eficiencia	Trimestral	Día	Civil oral: 162 días = 5 meses 12 días Adolescentes oral: 109 días = 3 meses 3 19 días Familiar oral: 106 días = 3 meses 16 días Penal oral sin fallo: 46 días = 1 Mes 16 días Penal oral con fallo: 137 días = 4 mes 17 días.	Civil oral: 166 días = 5 meses 16 días Adolescentes oral: 71 días = 3 meses 9 9 días Familiar oral: 75 días = 2 meses 15 días Penal oral sin fallo: 34 días = 1 mes 4 días Penal oral con fallo: 95 días = 3 meses 5 días.	Civil oral: 196 días = 6 meses 16 días Adolescentes oral: 159 días = 5 meses 9 días Familiar oral: 116 días = 3 meses 26 días Penal oral sin fallo: 60 días = 2 meses. Penal oral con fallo: 149 días = 4 meses 29 días.

*NOTA: La información asentada en esta matriz de indicadores de resultados (MIR) del Programa presupuestario (Pp) es una transcripción de lo reportado por las Unidades Responsables del Gasto, en su calidad de Participantes, Corresponsables y Responsables de los mismos, y que reportan a través de la "Cédula Institucional de Monitoreo Trimestral de Resultados de Indicadores". Los soportes documentales, registros, bases de datos y cualquier otra evidencia de lo asentado, obra en los expedientes de quien lo reportó, en este caso por parte de la DIRECCION DE ESTADISTICA DE LA PRESIDENCIA DEL TRIBUNAL SUPERIOR DE JUSTICIA DE LA CIUDAD DE MÉXICO.



IAPP INDICADORES ASOCIADOS A PROGRAMAS PRESUPUESTARIOS

Unidad Responsable de Gasto: 19 J0 00 Tribunal Superior de Justicia de la Ciudad de México

Período: Enero - Diciembre 2019

Programa Presupuestario: A200: Programa de Impartición de Justicia Oral / Gestión Judicial

Nombre del Indicador	Objetivo	Nivel del Objetivo	Tipo de Indicador	Método de Cálculo	Numerador	Denominador	Dimensión a Medir	Frecuencia de Medición	Unidad de Medida	Línea Base	Meta Programada al Período	Meta Alcanzada al Período
FIN: 1. Porcentaje de terminación de carpetas.	Conocer el porcentaje de terminación de carpetas respecto del total de carpetas que ingresan.	Fin	Estratégico	(Número de carpetas en las que por diversas razones se finaliza el proceso, en el periodo / total de carpetas que ingresan en el mismo periodo) X 100.	273	4,955	Eficiencia	Trimestral	Carpeta		10%	273 5.5%
2. Porcentaje de carpetas que finalizan en la etapa de control	Conocer el número de carpetas que finalizan en la etapa de control.	Fin	Estratégico	(Número de carpetas en las que por diversas razones se finaliza el proceso en la etapa de control, en el periodo / total de carpetas que ingresan en el periodo) X 100.	269	4,954	Eficiencia	Trimestral	Carpeta	2,358 8.5%	260 6.9%	269 5.4%
3. Porcentaje de carpetas que finalizan en la etapa intermedia	Conocer el número de carpetas que finalizan en la etapa intermedia.	Fin	Estratégico	(Número de carpetas en las que por diversas razones se finaliza el proceso en la etapa intermedia, en el periodo / total de carpetas que ingresan en el periodo) X 100.	4	5,000	Eficiencia	Trimestral	Carpeta	16 0.1%	65 1.7%	4 0.1%
4. Porcentaje de carpetas que finalizan por salidas alternas del proceso.	Conocer el número de carpetas que finalizan por soluciones alternas del proceso.	Fin	Estratégico	(Número de Carpetas que finalizan por soluciones alternas, en el periodo / Total de carpetas que ingresan en el mismo periodo) X 100.	541	5,166	Eficiencia	Trimestral	Carpeta		15%	541 10.5%
5. Porcentaje de carpetas que se desahogan por la vía del procedimiento abreviado	Conocer el número de carpetas que se desahogan por la vía del procedimiento abreviado	Fin	Estratégico	(Número de carpetas que se desahogan por la vía del procedimiento abreviado en el periodo / total de carpetas que ingresan en el periodo) X 100.	17.04	5,164	Eficiencia	Trimestral	Carpeta	176 0.7%	633 15.7%	17 0.3%
6. Porcentaje de Sentencias y Resoluciones apeladas.	Conocer el porcentaje de sentencias y resoluciones apeladas en el período respecto del total de sentencias y resoluciones emitidas en el mismo período.	Fin	Estratégico	(Número de sentencias y resoluciones apeladas, en el periodo / Total de sentencias y resoluciones emitidas en el mismo periodo) X 100.	235	1,416	Eficiencia	Trimestral	Sentencia / resolución		40%	235 16.6%

[Handwritten signatures and initials in blue and black ink]



IAPP INDICADORES ASOCIADOS A PROGRAMAS PRESUPUESTARIOS

Unidad Responsable de Gasto: 19 J0 00 Tribunal Superior de Justicia de la Ciudad de México

Período: Enero - Diciembre 2019

Programa Presupuestario: A200: Programa de Impartición de Justicia Oral / Gestión Judicial

Nombre del Indicador	Objetivo	Nivel del Objetivo	Tipo de Indicador	Método de Cálculo	Numerador	Denominador	Dimensión a Medir	Frecuencia de Medición	Unidad de Medida	Línea Base	Meta Programada al Período	Meta Alcanzada al Período
PROPÓSITO: 7. Promedio diario de nuevas carpetas recibidas por Unidad de Gestión Judicial en días laborables	Conocer el número de carpetas atendidas diariamente por Unidad de Gestión Judicial del proceso penal acusatorio	Propósito	Estratégico	Total de carpetas ingresadas en proceso penal acusatorio en los días laborables del periodo / número de unidades de Gestión Judicial de control en proceso penal acusatorio/ número de días laborables en el periodo.	n/a	n/a	Cobertura	Trimestral	Carpeta	7.9	5 100%	8.8
8. Promedio diario de nuevas carpetas recibidas por Unidad de Gestión Judicial en días no laborables	Conocer el número de carpetas atendidas diariamente por Unidad de Gestión Judicial de Control del proceso penal acusatorio en días no laborables	Propósito	Estratégico	Total de carpetas ingresadas en proceso penal acusatorio en los días no laborables del periodo / número de unidades de Gestión Judicial de Control que se encuentran de guardia por día no laborable/ número de días no laborables en el periodo.	n/a	n/a	Cobertura	Trimestral	Carpeta	28.5	25 100%	28.9
9. Promedio de acuerdos y constancias realizadas por día.	Conocer el promedio de acuerdos y constancias que se realizan diariamente.	Propósito	Estratégico	Total de acuerdos y constancias realizadas en el periodo / número de días hábiles del mismo periodo	74,802	42	Eficiencia	Trimestral	Acuerdo / constancia		1,300	1,718
10. Promedio de Actas Mínimas realizadas por día.	Conocer el promedio de actas mínimas que se realizan diariamente.	Propósito	Estratégico	Total de actas mínimas realizadas en el periodo / número de días hábiles del mismo periodo	16,866	42	Eficiencia	Trimestral	Acta mínima		380	387.5
11. Promedio de Actas Mínimas revisadas por día.	Conocer el promedio de actas mínimas revisadas diariamente.	Propósito	Estratégico	Total de actas mínimas revisadas en el periodo / número de días hábiles del mismo periodo	16,866	42	Eficiencia	Trimestral	Acta mínima		380	387.5



IAPP INDICADORES ASOCIADOS A PROGRAMAS PRESUPUESTARIOS

Unidad Responsable de Gasto: 19 J000 Tribunal Superior de Justicia de la Ciudad de México

Período: Enero - Diciembre 2019

Programa Presupuestario: A200: Programa de Impartición de Justicia Oral / Gestión Judicial

Nombre del Indicador	Objetivo	Nivel del Objetivo	Tipo de Indicador	Método de Cálculo	Numerador	Denominador	Dimensión a Medir	Frecuencia de Medición	Unidad de Medida	Línea Base	Meta Programada al Período	Meta Alcanzada al Período
COMPONENTES:												
12. Promedio de audiencias diarias celebradas por Unidad de Gestión Judicial	Conocer y dar seguimiento al número de audiencias diarias celebradas por Unidad de Gestión Judicial en proceso penal acusatorio.	Componentes	Gestión	(Total de audiencias celebradas en proceso penal acusatorio en el período / Total de unidades de gestión judicial existentes en proceso penal acusatorio) / Total de días hábiles en el mismo período.	n/a	n/a	Cobertura	Trimestral	Audiencia	16	15 100%	25.8
13. Porcentaje de audiencias efectivamente desahogadas en el Sistema Penal Acusatorio	Conocer el número de audiencias que efectivamente fueron celebradas	Componentes	Gestión	(Número de audiencias efectivamente desahogadas en el período / total de audiencias programadas en el período) X 100	n/a	n/a	Cobertura	Trimestral	Audiencia	94.2%	11,750 92.2%	93.8%
14. Promedio de duración de las audiencias en etapa de control	Conocer el tiempo en que se desarrollan las audiencias en las que las partes desarrollan los argumentos que sirven de base para la decisión que tome el juez de control	Componentes	Gestión	Suma del tiempo de duración de las audiencias en etapa de control efectivamente desahogadas en el período (en minutos) / Número de audiencias de control efectivamente desahogadas en el mismo período	n/a	n/a	Eficiencia	Trimestral	Minuto	82.2	90 100%	61.1
15. Promedio de duración de las audiencias en etapa intermedia	Conocer el tiempo en que se desarrollan las audiencias en las que las partes desarrollan los argumentos que sirven de base para la decisión que tome el juez de control	Componentes	Gestión	Suma del tiempo de duración de las audiencias en etapa intermedia efectivamente desahogadas en el período (en minutos) / Número de audiencias intermedias efectivamente desahogadas en el mismo período	n/a	n/a	Eficiencia	Trimestral	Minuto	47	40 100%	44.5
16. Porcentaje de atención de audiencias en horario laboral	Conocer el porcentaje de audiencias que se atienden en horario laboral, respecto del total de audiencias celebradas.	Componentes	Gestión	(Número de audiencias atendidas dentro de horario laboral, por período / Total de audiencias atendidas, por período) X 100.	16,250	17,375	Eficiencia	Trimestral	Audiencia		85%	16,250 93.5%
17. Porcentaje de audiencias que llegan a etapa intermedia.	Conocer el número de audiencias que llegan a etapa intermedia	Componentes	Gestión	(Número de audiencias que llegan a etapa intermedia, en el período / Total de audiencias celebradas en el mismo período) X 100.	4,840	17,375	Eficiencia	Trimestral	Audiencia		10%	4,840 27.9%



IAPP INDICADORES ASOCIADOS A PROGRAMAS PRESUPUESTARIOS

Unidad Responsable de Gasto: 19 J000 Tribunal Superior de Justicia de la Ciudad de México

Período: Enero - Diciembre 2019

Programa Presupuestario: A200: Programa de Impartición de Justicia Oral / Gestión Judicial

Nombre del Indicador	Objetivo	Nivel del Objetivo	Tipo de Indicador	Método de Cálculo	Numerador	Denominador	Dimensión a Medir	Frecuencia de Medición	Unidad de Medida	Línea Base	Meta Programada al Período	Meta Alcanzada al Período
18. Porcentaje de audiencias que llegan a etapa de Juicio Oral.	Conocer el número de audiencias que llegan a etapa de Juicio Oral	Componentes	Gestión	(Número de audiencias que llegan a etapa de Juicio Oral, en el período / Total de audiencias celebradas en el mismo período) X 100.	300	17,375	Eficiencia	Trimestral	Audiencia		1%	300 1.7%
19. Promedio de duración de las audiencias en etapa de juicio oral	Conocer el tiempo en que se desarrollan las audiencias donde las partes dan los argumentos que sirven de base para la decisión que tome el juez de juicio oral	Componentes	Gestión	Suma del tiempo de duración de las audiencias en etapa de juicio oral efectivamente desahogadas en el período (en minutos) / Número de audiencias de juicio oral efectivamente desahogadas en el mismo período	n/a	n/a	Eficiencia	Trimestral	Minuto	118.7	150 100%	137.6
20. Promedio de duración de las audiencias en etapa de Ejecución	Conocer el tiempo en que se desarrollan las audiencias en las que se desarrollan los argumentos que sirven de base para la decisión que tome el juez de Ejecución.	Componentes	Gestión	Suma del tiempo de duración de las audiencias en etapa de Ejecución efectivamente desahogadas en el período (en minutos) / Número de audiencias de Ejecución efectivamente desahogadas en el mismo período	n/a	n/a	Eficiencia	Trimestral	Minuto	38.2	40 100%	58.5
21. Promedio de notificaciones diarias realizadas por Unidad de Gestión Judicial	Conocer y dar seguimiento al número de notificaciones diarias realizadas por Unidad de Gestión Judicial	Componentes	Gestión	Total de notificaciones realizadas en días hábiles durante un período / número de días hábiles en el mismo período/ número de Unidades de Gestión Judicial existentes	n/a	n/a	Eficiencia	Trimestral	Notificación	316	250 100%	451
22. Promedio de horas, empleadas para realizar notificaciones.	Conocer el tiempo empleado para realizar notificaciones.	Componentes	Gestión	(Total de horas empleadas para realizar notificaciones, en el período / Total de horas laborales, en el mismo período) X 100	n/a	n/a	Eficiencia	Trimestral	Medida cautelar		50,000	271.6
23. Promedio de horas diarias empleadas para realizar notificaciones por notificador.	Conocer el número de horas diarias que se emplean para llevar a cabo notificaciones, por notificador.	Componentes	Gestión	Total de horas empleadas para realizar notificaciones en el período / Número de días hábiles del período / Número de notificadores.	n/a	n/a	Eficiencia	Trimestral	Tiempo		8	8



IAPP INDICADORES ASOCIADOS A PROGRAMAS PRESUPUESTARIOS

Unidad Responsable de Gasto: 19 J0 00 Tribunal Superior de Justicia de la Ciudad de México

Periodo: Enero - Diciembre 2019

Programa Presupuestario: A200: Programa de Impartición de Justicia Oral / Gestión Judicial

Nombre del Indicador	Objetivo	Nivel del Objetivo	Tipo de Indicador	Método de Cálculo	Numerador	Denominador	Dimensión a Medir	Frecuencia de Medición	Unidad de Medida	Línea Base	Meta Programada al Período	Meta Alcanzada al Período
24. Porcentaje de diligencias realizadas por el área de notificadores (oficios y salidas a calle)	Conocer el porcentaje de diligencias que realiza el área de notificadores, respecto del total de diligencias de que realizan.	Componentes	Gestión	(Total de diligencias realizadas por parte del área de notificadores, en el periodo / Total de actividades (oficios+notificaciones) realizadas en el mismo periodo) X 100	28,183	41,728	Eficiencia	Trimestral	Diligencia		15%	28,183 67.5%
25. Porcentaje de Medidas Cautelares de Prisión Preventiva Justificada.	Conocer del total de medidas cautelares, cuáles son por prisión preventiva justificada	Componentes	Gestión	(Total de medidas cautelares de prisión preventiva justificada, en el periodo / Total de medidas cautelares, en el mismo periodo) X 100	965	5,166	Eficiencia	Trimestral	Medida cautelar		15%	965 18.7%

**NOTA: La información asentada en esta matriz de indicadores de resultados (MIR) del Programa presupuestario (Pp) es una transcripción de lo reportado por las Unidades Responsables del Gasto, en su calidad de Participantes, Corresponsables y Responsables de los mismos, y que reportan a través de la Cédula Institucional de Monitoreo Trimestral de Resultados de Indicadores". Los soportes documentales, registros, bases de datos y cualquier otra evidencia de lo asentado, obra en los expedientes de quien lo reportó, en este caso por parte de la DIRECCIÓN EJECUTIVA DE GESTIÓN JUDICIAL.*



IAPP INDICADORES ASOCIADOS A PROGRAMAS PRESUPUESTARIOS

Unidad Responsable de Gasto: 19 J0 00 Tribunal Superior de Justicia de la Ciudad de México

Período: Enero - Diciembre 2019

Programa Presupuestario: A200: Programa de Impartición de Justicia Oral / Gestión Administrativa

Nombre del Indicador	Objetivo	Nivel del Objetivo	Tipo de Indicador	Método de Cálculo	Numerador	Denominador	Dimensión a Medir	Frecuencia de Medición	Unidad de Medida	Línea Base	Meta Programada al Período	Meta Alcanzada al Período
FIN: 1. Promedio de despachos diarios recibidos en la Unidad de Gestión Administrativa	Conocer el número de despachos recibidos en la Unidad de Gestión Administrativa	Fin	Estratégico	Total de despachos solicitados a la UGA, en el periodo / días hábiles del mismo periodo.	6,380	52	Impacto	Trimestral	Despacho	115.2 100%	107 100%	122.7 100%
PROPÓSITO: 2. Promedio de actividades diarias que se generan por despachos recibidos en la Unidad de Gestión Administrativa	Conocer el número de actividades generadas por los despachos recibidos provenientes de los juzgados familiares de proceso oral	Propósito	Estratégico	Total de actividades generadas por despachos solicitados a la UGA, en el periodo / días hábiles en el periodo.	13,183	52	Impacto	Trimestral	Actividad	265.9 100%	225 100%	253.5 100%
COMPONENTES: 3. Número de notificaciones diarias realizadas en proceso oral en materia familiar	Conocer y dar seguimiento al número de notificaciones diarias realizadas en proceso oral en materia familiar	Componentes	Gestión	Total de notificaciones realizadas en proceso oral en materia familiar en el periodo / número de días hábiles en el periodo	1,875	52	Eficiencia	Trimestral	Notificación	27.2 100%	27 100%	36.1 100%
4. Eficacia de las diligencias practicadas	Conocer la tendencia de diligencias practicadas con éxito	Componentes	Gestión	(Diligencias exitosas / total de diligencias) X 100	862	52	Eficiencia	Trimestral	Diligencia	747.7 49.46%	592 51.1%	862 46%
5. Promedio de audiencias diarias celebradas en proceso oral familiar	Conocer y dar seguimiento al número de audiencias diarias en proceso oral familiar	Componentes	Gestión	Total de audiencias celebradas en proceso oral familiar en el periodo / número de días hábiles en el periodo	248	52	Eficiencia	Trimestral	Audiencia	16.4 100%	7 100%	4.7 100%



IAPP INDICADORES ASOCIADOS A PROGRAMAS PRESUPUESTARIOS

Unidad Responsable de Gasto: 19 J0 00 Tribunal Superior de Justicia de la Ciudad de México

Período: Enero - Diciembre 2019

Programa Presupuestario: A200: Programa de Impartición de Justicia Oral / Gestión Administrativa

Nombre del Indicador	Objetivo	Nivel del Objetivo	Tipo de Indicador	Método de Cálculo	Numerador	Denominador	Dimensión a Medir	Frecuencia de Medición	Unidad de Medida	Línea Base	Meta Programada al Periodo	Meta Alcanzada al Periodo
6. Porcentaje de audiencias efectivamente desahogadas	Conocer el número de audiencias que efectivamente fueron celebradas	Componentes	Gestión	Número de audiencias efectivamente desahogadas en el periodo / Audiencias programadas en el periodo	248	329	Cobertura	Trimestral	Audiencia desahogada	921.7 100%	917 95.5%	248 77.4%
7. Tiempo promedio de duración de las audiencias en proceso oral en materia familiar.	Conocer el tiempo en que se desarrollan las audiencias en las que las partes desarrollan los argumentos que sirven de base para la decisión que tome el juez en materia familiar.	Componentes	Gestión	Suma del tiempo de duración de las audiencias efectivamente desahogadas / Número de audiencias efectivamente desahogadas	9,448	223	Eficiencia	Trimestral	Minuto	41.8 100%	45 100%	34.4 100%

NOTA: La información asentada en esta matriz de indicadores de resultados (MIR) del Programa presupuestario (Pp) es una transcripción de lo reportado por las Unidades Responsables del Gasto, en su calidad de Participantes, Corresponsables y Responsables de los mismos, y que reportan a través de la "Cédula Institucional de Monitoreo Trimestral de Resultados de Indicadores". Los soportes documentales, registros, bases de datos y cualquier otra evidencia de lo asentado, obra en los expedientes de quien lo reportó, en este caso por parte de la UNIDAD DE GESTIÓN ADMINISTRATIVA DE PROCESO ORAL EN MATERIA FAMILIAR.



IAPP INDICADORES ASOCIADOS A PROGRAMAS PRESUPUESTARIOS

Unidad Responsable de Gasto: 19 J0 00 Tribunal Superior de Justicia de la Ciudad de México

Periodo: Enero - Diciembre 2019

Programa Presupuestario: A300: Programa de Justicia Alternativa

Nombre del Indicador	Objetivo	Nivel del Objetivo	Tipo de Indicador	Método de Cálculo	Numerador	Denominador	Dimensión a Medir	Frecuencia de Medición	Unidad de Medida	Línea Base	Meta Programada al Periodo	Meta Alcanzada al Periodo
FIN: 1. Índice de efectividad de la mediación y los mecanismos alternativos de solución de controversias.	Conocer el comportamiento de la mediación y de los mecanismos alternativos de solución de controversias.	Fin	Estratégico	Sumatoria del número de convenios en materia civil-mercantil, familiar, y acuerdos reparatorios o planes de reparación en materia penal y de justicia para adolescentes, en el periodo.	N/A	N/A	Impacto	Trimestral	Convenio, acuerdo reparatorio y plan de reparación	1,514 100%	272 100%	313 100%
2. Porcentaje de convenios en materia civil-mercantil	Determinar el porcentaje de convenios en materia civil -mercantil, en un periodo determinado.	Fin	Estratégico	(Número de convenios, en el periodo / Número de asuntos asignados en materia civil -mercantil, que ingresan al Centro de Justicia Alternativa, en el mismo periodo) x 100	115	286	Eficiencia	Trimestral	Convenio	634 100%	107 100%	115 40.2%
3. Porcentaje de convenios en materia familiar	Determinar el porcentaje de convenios en materia familiar, en un periodo determinado.	Fin	Estratégico	(Número de convenios, en el periodo / Número de asuntos asignados en materia familiar, que ingresan al Centro de Justicia Alternativa, en el mismo periodo) x 100	179	309	Eficiencia	Trimestral	Convenio	771 100%	145 100%	179 57.9%
4. Porcentaje de acuerdos reparatorios o planes de reparación en materia penal y de justicia para adolescentes	Determinar el porcentaje de acuerdos reparatorios o planes de reparación en materia penal y de justicia para adolescentes, en el periodo.	Fin	Estratégico	(Número de acuerdos reparatorios o planes de reparación en el periodo/ Número de asuntos asignados en materia penal y de justicia para adolescentes que ingresan al Centro de Justicia Alternativa, en el mismo periodo) x 100	19	24	Eficiencia	Trimestral	Acuerdos reparatorios y planes de reparación	109 100%	20 100%	19 79.1%
PROPÓSITO: 5. Índice de la pre-mediación y preliminares	Conocer el número de asuntos que pasan a mediación	Propósito	Estratégico	Sumatoria de asuntos asignados a mediación o mecanismos alternativos en el periodo	N/A	N/A	Eficacia	Trimestral	Asuntos asignados a mediación	2,651 100%	549 100%	619 100%

[Handwritten signatures and initials in blue and black ink]



IAPP INDICADORES ASOCIADOS A PROGRAMAS PRESUPUESTARIOS

Unidad Responsable de Gasto: 19 J0 00 Tribunal Superior de Justicia de la Ciudad de México

Período: Enero - Diciembre 2019

Programa Presupuestario: A300: Programa de Justicia Alternativa

Nombre del Indicador	Objetivo	Nivel del Objetivo	Tipo de Indicador	Método de Cálculo	Numerador	Denominador	Dimensión a Medir	Frecuencia de Medición	Unidad de Medida	Línea Base	Meta Programada al Período	Meta Alcanzada al Período
COMPONENTES: 6. Porcentaje de asuntos asignados a mediación en materia civil-mercantil.	Conocer el número de convenios registrados en materia civil-mercantil.	Componentes	Gestión	(Asuntos asignados a mediación en materia civil-mercantil en el periodo/ Número de expedientes abiertos en materia civil-mercantil en el mismo periodo) x 100	286	1,294	Eficiencia	Trimestral	Mediaciones	1,174 100%	273 100%	286 22.1%
7. Porcentaje de asuntos asignados a mediación en materia familiar	Conocer el número de convenios registrados en materia familiar.	Componentes	Gestión	(Asuntos asignados a mediación en materia familiar en el periodo/ Número de expedientes abiertos en materia familiar en el mismo periodo) x 100.	309	860	Eficiencia	Trimestral	Mediaciones	1,335 100%	245 100%	309 35.9%
8. Número de facilitaciones registradas en materia penal y justicia para adolescentes	Conocer el número de facilitaciones registradas en materia penal y justicia para adolescentes	Componentes	Gestión	Número de facilitaciones registradas en materia penal y justicia para adolescentes, en el periodo	N/A	N/A	Eficiencia	Trimestral	Facilitaciones	142 100%	31 100%	24 77.4%
9. Porcentaje de convenios registrados a través de mediación privada en materia civil-mercantil y familiar	Conocer el número de convenios registrados a través de la mediación privada en materia civil-mercantil y familiar.	Componentes	Gestión	(Número de convenios registrados a través de mediación privada en materia civil-mercantil y familiar, en el periodo/ Número de convenios ejecutados en materia civil-mercantil y familiar, en el mismo periodo) x 100	1,410	1,410	Eficiencia	Trimestral	Convenios registrados	13,991 100%	3,578 100%	1,410 100%
10. Comportamiento de las sesiones de mediación de las causas turnadas por los jueces de control del SPPA.	Conocer el número de sesiones de mediación y de mecanismos alternativos derivados por los órganos jurisdiccionales de Control del Sistema Procesal Penal Acusatorio de la Ciudad de México, estos últimos a través de las Unidades de Gestión Judicial, respectivamente.	Componentes	Gestión	Número total de sesiones de mediación y de mecanismos alternativos derivadas por los órganos jurisdiccionales y por los Jueces de Control del Sistema Procesal Penal Acusatorio de la Ciudad de México, estos últimos a través de las Unidades de Gestión Judicial, en el periodo	N/A	N/A	Eficiencia	Trimestral	Sesión	174 100%	36 100%	36 100%



IAPP INDICADORES ASOCIADOS A PROGRAMAS PRESUPUESTARIOS

Unidad Responsable de Gasto: 19 J0 00 Tribunal Superior de Justicia de la Ciudad de México

Período: Enero - Diciembre 2019

Programa Presupuestario: A300: Programa de Justicia Alternativa

Nombre del Indicador	Objetivo	Nivel del Objetivo	Tipo de Indicador	Método de Cálculo	Numerador	Denominador	Dimensión a Medir	Frecuencia de Medición	Unidad de Medida	Línea Base	Meta Programada al Periodo	Meta Alcanzada al Periodo
11. Número de sesiones de pre-mediación y preliminares realizadas por los mediadores y facilitadores	Conocer el número de sesiones de pre-mediación y preliminares realizadas por los mediadores y facilitadores en el Centro de Justicia Alternativa.	Componentes	Gestión	Sumatoria de sesiones de pre-mediación y preliminares realizadas en el Centro de Justicia Alternativa, en el periodo	N/A	N/A	Eficacia	Trimestral	Sesión de pre-mediación y preliminar	11,042 100%	2,502 100%	2,740 100%
12. Porcentaje de cumplimiento del programa de capacitación en mediación y facilitación	Capacitar a través del IEJ, a los servidores públicos de nuevo ingreso así como al personal con que cuenta el Centro de Justicia Alternativa con la finalidad de incrementar sus habilidades en solución de controversias.	Componentes	Gestión	(Número de servidores públicos capacitados en un periodo/ Número de servidores públicos programados a capacitar en el mismo periodo) x 100	95	65	Eficiencia	Trimestral	Servidor Público	184 100%	65 100%	95 146.2%

NOTA: La información asentada en esta matriz de indicadores de resultados (MIR) del Programa presupuestario (Pp) es una transcripción de lo reportado por las Unidades Responsables del Gasto, en su calidad de Participantes, Corresponsables y Responsables de los mismos, y que reportan a través de la "Cédula Institucional de Monitoreo Trimestral de Resultados de Indicadores". Los soportes documentales, registros, bases de datos y cualquier otra evidencia de lo asentado, obra en los expedientes de quien lo reportó, en este caso por parte de la CENTRO DE JUSTICIA ALTERNATIVA.



IAPP INDICADORES ASOCIADOS A PROGRAMAS PRESUPUESTARIOS

Unidad Responsable de Gasto: 19 J0 00 Tribunal Superior de Justicia de la Ciudad de México

Periodo: Enero - Diciembre 2019

Programa Presupuestario: B100: Programa de Derechos Humanos y Género

Nombre del Indicador	Objetivo	Nivel del Objetivo	Tipo de Indicador	Método de Cálculo	Numerador	Denominador	Dimensión a Medir	Frecuencia de Medición	Unidad de Medida	Línea Base	Meta Programada al Período	Meta Alcanzada al Período
FIN: 1. Tasa de comportamiento de quejas presentadas ante la Dirección Ejecutiva de Orientación Ciudadana y Derechos Humanos.	Conocer el comportamiento en el número de quejas presentadas ante la DEOCDH.	Fin	Estratégico	(Total de quejas del período actual / Total de quejas del período anterior) -1 X 100	63	14.5	Eficacia	Trimestral	Queja	291 -10.3%	16.5%	63 14.5%
PROPÓSITO: 2. Porcentaje de atención de quejas presentadas ante la Dirección Ejecutiva de Orientación Ciudadana y Derechos Humanos.	Conocer el porcentaje de atención de las quejas presentadas ante la DEOCDH.	Propósito	Estratégico	(No. de quejas atendidas y concluidas por la DEOCDH en el período / Total de quejas presentadas en el mismo período) X 100.	85	100	Eficacia	Trimestral	Queja	208 114.9%	58 100%	85 100%
3. Porcentaje de quejas relacionadas con debido proceso; presentadas en la Dirección Ejecutiva de Orientación Ciudadana y Derechos Humanos y tramitadas por los organismos defensores Derechos Humanos.	Conocer el porcentaje de atención de las solicitudes presentadas ante la DEOCDH.	Propósito	Estratégico	(No. de solicitudes atendidas en el período / Total de solicitudes recibidas en la DEOCDH en el mismo período) X 100.	63	100	Eficacia	Trimestral	Solicitud	168 100%	27 100%	63 100%
4. Porcentaje de atención de quejas iniciadas por presuntas violaciones a Derechos Humanos en los Organismos Públicos defensores de los Derechos Humanos; nuevas y recibidas con anterioridad sujetas a la conclusión de dichos organismos defensores de derechos humanos, es decir quejas aun en trámite desde 2012	Conocer el porcentaje de atención de las quejas de organismos defensores de los Derechos Humanos.	Propósito	Estratégico	(No. de quejas concluidas por la DEOCDH en el período / Total de quejas remitidas por la CNDH y CDHDF en el mismo período) X 100.	85	100	Eficacia	Trimestral	Queja	242 61.7%	76 100%	85 100%



IAPP INDICADORES ASOCIADOS A PROGRAMAS PRESUPUESTARIOS

Unidad Responsable de Gasto: 19 J0 00 Tribunal Superior de Justicia de la Ciudad de México

Periodo: Enero - Diciembre 2019

Programa Presupuestario: B100: Programa de Derechos Humanos y Género

Nombre del Indicador	Objetivo	Nivel del Objetivo	Tipo de Indicador	Método de Cálculo	Numerador	Denominador	Dimensión a Medir	Frecuencia de Medición	Unidad de Medida	Línea Base	Meta Programada al Período	Meta Alcanzada al Período
5. Número de personas que se presentan en la Dirección Ejecutiva de Orientación Ciudadana y Derechos Humanos que reciben orientación, atención y canalización por los hechos motivo de queja relacionado con sus derechos humanos.	Personas que se benefician de la promoción, atención, y protección de Derechos Humanos.	Propósito	Estratégico	Número de personas que reciben orientación, atención y canalización respecto de sus Derechos Humanos, en el periodo.	368	100	Eficiencia	Trimestral	Persona	840 100%	78 100%	368 100%
6. Número de personas beneficiadas con el programa de visitas guiadas	Personas que se benefician con el programa de visitas guiadas.	Propósito	Estratégico	Número de personas beneficiadas con el programa de visitas guiadas, en el periodo.	380	100	Eficiencia	Trimestral	Personas	-	30 100%	380 100%
COMPONENTES: 7. Porcentaje de avance en la realización de eventos de promoción y difusión en materia de Derechos Humanos.	Conocer el avance en la realización de eventos de promoción y difusión en materia de Derechos Humanos.	Componentes	Gestión	(Total de eventos de promoción y difusión realizados en el periodo / total de eventos programados en el mismo periodo) X 100.	5	100	Eficiencia	Trimestral	Evento	10 100%	4 100%	5 100%
8. Porcentaje de avance en la realización de eventos de promoción y difusión en materia de Género.	Conocer el avance en la realización de eventos de promoción y difusión en materia de Género.	Componentes	Gestión	(Total de eventos de promoción y difusión realizados en el periodo / total de eventos programados en el mismo periodo) X 100.	8	100	Eficiencia	Trimestral	Evento	7 100%	4 100%	8 100%



IAPP INDICADORES ASOCIADOS A PROGRAMAS PRESUPUESTARIOS

Unidad Responsable de Gasto: 19 J0 00 Tribunal Superior de Justicia de la Ciudad de México

Período: Enero - Diciembre 2019

Programa Presupuestario: B100: Programa de Derechos Humanos y Género

Nombre del Indicador	Objetivo	Nivel del Objetivo	Tipo de Indicador	Método de Cálculo	Numerador	Denominador	Dimensión a Medir	Frecuencia de Medición	Unidad de Medida	Línea Base	Meta Programada al Período	Meta Alcanzada al Período
9. Porcentaje de avance en la realización de eventos de promoción y difusión en materia de Derechos de las Personas en situación de Vulnerabilidad (Derechos de las Niñas, Niños y Adolescentes).	Conocer el avance en la realización de eventos de promoción y difusión en materia de Derechos de las Niñas, Niños y Adolescentes.	Componentes	Gestión	(Total de eventos de promoción y difusión realizados en el período / total de eventos programados en el mismo período) X 100.	1	100	Eficiencia	Trimestral	Evento	3 100%	-	1 100%
10. Número de servidores públicos de la Institución profesionalizados en materia de Derechos Humanos.	Profesionalizar a los servidores públicos de la Institución en los temas de Derechos Humanos	Componentes	Gestión	Número de servidores públicos de la Institución profesionalizados en materia de Derechos Humanos, en el período.	1,323	100	Eficiencia	Trimestral	Servidor Público	4,174 100%	823 100%	1,323 100%
11. Número de servidores públicos de la Institución profesionalizados en materia de Igualdad de Género.	Profesionalizar a los servidores públicos de la Institución en los temas de igualdad de Género.	Componentes	Gestión	Número de servidores públicos de la Institución profesionalizados en materia de Igualdad de Género, en el período	1,439	100	Eficiencia	Trimestral	Servidor Público	1,916 100%	1,854 100%	1,439 100%
12. Número de servidores públicos de la Institución profesionalizados en materia de derechos humanos de personas en situación de vulnerabilidad (Derechos de las Niñas, Niños y Adolescentes).	Profesionalizar a los servidores públicos de la Institución en los temas de Derechos de las Niñas, Niños y Adolescentes.	Componentes	Gestión	Número de servidores públicos de la Institución profesionalizados en materia de Derechos de las Niñas, Niños y Adolescentes, en el período.	60	100	Eficiencia	Trimestral	Servidor Público	437 100%	-	60 100%



IAPP INDICADORES ASOCIADOS A PROGRAMAS PRESUPUESTARIOS

Unidad Responsable de Gasto: 19 J0 00 Tribunal Superior de Justicia de la Ciudad de México

Período: Enero - Diciembre 2019

Programa Presupuestario: B100: Programa de Derechos Humanos y Género

Nombre del Indicador	Objetivo	Nivel del Objetivo	Tipo de Indicador	Método de Cálculo	Numerador	Denominador	Dimensión a Medir	Frecuencia de Medición	Unidad de Medida	Línea Base	Meta Programada al Período	Meta Alcanzada al Período
13. Índice de avance en la implementación del programa de transversalización de acciones en materia de Derechos Humanos.	Fortalecer la implementación y transversalización de acciones en materia de Derechos Humanos en la Institución.	Componentes	Gestión	(Total de acciones realizadas en el período / total de acciones programadas en el mismo período) X 100.	-	-	Eficiencia	Trimestral	Acción	36 100%	6 100%	-
14. Índice de avance en la implementación del programa de transversalización de acciones en materia de Género.	Fortalecer la implementación y transversalización de acciones en materia de Género en la Institución.	Componentes	Gestión	(Total de acciones realizadas en el período / total de acciones programadas en el mismo período) X 100.	8	100	Eficiencia	Trimestral	Acción	18 100%	6 100%	8 100%
15. Índice de avance en la implementación del programa de transversalización de acciones en materia de derechos de las personas en situación de vulnerabilidad (Derechos de las Niñas, Niños y Adolescentes).	Fortalecer la implementación y transversalización de acciones en materia de Derechos de las Niñas, Niños y Adolescentes en la Institución.	Componentes	Gestión	(Total de acciones realizadas en el período / total de acciones programadas en el mismo período) X 100.	4	100	Eficiencia	Trimestral	Acción	9 100%	1 100%	4 100%

NOTA: La información asentada en esta matriz de indicadores de resultados (MIR) del Programa presupuestario (Pp) es una transcripción de lo reportado por las Unidades Responsables del Gasto, en su calidad de Participantes, Corresponsables y Responsables de los mismos, y que reportan a través de la "Cédula Institucional de Monitoreo Trimestral de Resultados de Indicadores". Los soportes documentales, registros, bases de datos y cualquier otra evidencia de lo asentado, obra en los expedientes de quien lo reportó, en este caso por parte de la DIRECCIÓN EJECUTIVA DE ORIENTACIÓN CIUDADANA Y DERECHOS HUMANOS.



IAPP INDICADORES ASOCIADOS A PROGRAMAS PRESUPUESTARIOS

Unidad Responsable de Gasto: 19 J0 00 Tribunal Superior de Justicia de la Ciudad de México

Período: Enero - Diciembre 2019

Programa Presupuestario: B200: Programa de Acciones Institucionales con Enfoque de Sistemas Nacionales o Programas Transversales / Seguridad

Nombre del Indicador	Objetivo	Nivel del Objetivo	Tipo de Indicador	Método de Cálculo	Numerador	Denominador	Dimensión a Medir	Frecuencia de Medición	Unidad de Medida	Línea Base	Meta Programada al Período	Meta Alcanzada al Período
FIN:												
1. Tasa de comportamiento de incidentes en materia de seguridad.	Analizar el comportamiento de incidentes reportados	Fin	Estratégico	(Total de incidentes del periodo actual / Total de incidentes del periodo anterior) -1 x100	860	1,850	Impacto	Trimestral	Incidente	13.8%	30 100%	860 -53.5%
2. Porcentaje de protocolos autorizados en materia de seguridad	Obtener la autorización de los Protocolos en materia de seguridad autorizados por el Pleno del Consejo de la Judicatura de la Ciudad de México	Fin	Estratégico	(Número de protocolos presentados en el periodo/ Número de protocolos autorizados en el periodo) X 100.	0	0	Eficiencia	Trimestral	Protocolo	N/A* indicador nuevo	3 100%	-
PROPÓSITO:												
3. Avance en la creación de protocolos en materia de seguridad	Contar con protocolos en materia de seguridad que permitan atender eficientemente cualquier incidencia	Propósito	Estratégico	Número de protocolos elaborados y validados en el periodo.	N/A	N/A	Eficiencia	Trimestral	Protocolo	N/A* indicador nuevo	2 100%	1 50%
COMPONENTES:												
4. Porcentaje de avance de la modernización de equipos de seguridad	Incrementar y mejorar el equipo tecnológico con que cuenta la Institución, como son arcos detectores, bandas de rayos X y detector de metales de mano, para mejorar la capacidad operativa de la Dirección de Seguridad.	Componentes	Gestión	(Número de acciones realizadas/ Número de acciones programadas) X 100	3	3	Calidad	Trimestral	Equipo / Dispositivo mantenido	N/A* indicador nuevo	3 100%	3 100%
5. Porcentaje de avance en la modernización del CCTV	Lograr que cada inmueble de la Institución cuente con un sistema de monitoreo.	Componentes	Gestión	(Número de acciones realizadas/ Número de acciones programadas) X 100	8	8	Calidad	Trimestral	Cámaras de video vigilancia	N/A* indicador nuevo	3 100%	8 100%
6. Elaboración del Programa de difusión en materia de seguridad institucional	Incentivar y promover la cultura de la seguridad al interior del Tribunal Superior de Justicia de la Ciudad de México.	Componentes	Gestión	(Números de acciones realizadas durante el periodo / Número de acciones programadas) X 100.	0	0	Eficacia	Trimestral	Acciones	N/A* indicador nuevo	2 100%	-



IAPP INDICADORES ASOCIADOS A PROGRAMAS PRESUPUESTARIOS

Unidad Responsable de Gasto: 19 J0 00 Tribunal Superior de Justicia de la Ciudad de México

Período: Enero - Diciembre 2019

Programa Presupuestario: B200: Programa de Acciones Institucionales con Enfoque de Sistemas Nacionales o Programas Transversales / Seguridad

Nombre del Indicador	Objetivo	Nivel del Objetivo	Tipo de Indicador	Método de Cálculo	Numerador	Denominador	Dimensión a Medir	Frecuencia de Medición	Unidad de Medida	Línea Base	Meta Programada al Período	Meta Alcanzada al Período
7. Porcentaje de actualización de la normatividad administrativa	Actualizar los manuales de administrativos de la Dirección de Seguridad	Componentes	Gestión	(Número de acciones realizadas para la actualización de los manuales / Número de acciones programadas para la actualización de los manuales) X 100.	0	0	Calidad	Trimestral	Manuales administrativos	N/A* indicador nuevo	3 100%	-
8. Número de acciones realizadas para impulsar la congruencia de la estructura orgánica de la Dirección de Seguridad	Contar con la estructura orgánica adecuada para atender las necesidades institucionales en materia de seguridad	Componentes	Gestión	(Número de acciones realizadas/ Número de acciones programadas) X 100	2	2	Eficiencia	Trimestral	Acciones	N/A* indicador nuevo	2 100%	2 100%

*NOTA: La información asentada en esta matriz de indicadores de resultados (MIR) del Programa presupuestario (Pp) es una transcripción de lo reportado por las Unidades Responsables del Gasto, en su calidad de Participantes, Corresponsables y Responsables de los mismos, y que reportan a través de la "Cédula Institucional de Monitoreo Trimestral de Resultados de Indicadores". Los soportes documentales, registros, bases de datos y cualquier otra evidencia de lo asentado, obra en los expedientes de quien lo reportó, en este caso por parte de la DIRECCIÓN DE SEGURIDAD.



IAPP INDICADORES ASOCIADOS A PROGRAMAS PRESUPUESTARIOS

Unidad Responsable de Gasto: 19 J0 00 Tribunal Superior de Justicia de la Ciudad de México

Período: Enero - Diciembre 2019

Programa Presupuestario: B200: Programa de Acciones Institucionales con Enfoque de Sistemas Nacionales o Programas Transversales / Protección Civil

Nombre del Indicador	Objetivo	Nivel del Objetivo	Tipo de Indicador	Método de Cálculo	Numerador	Denominador	Dimensión a Medir	Frecuencia de Medición	Unidad de Medida	Línea Base	Meta Programada al Periodo	Meta Alcanzada al Periodo
FIN: 1. Tasa de comportamiento de reportes de riesgo y emergencias en materia de Protección Civil.	Conocer el comportamiento en el número de eventos de riesgo y emergencias presentadas en materia de protección civil, con el fin de implementar acciones para la adecuada atención.	Fin	Estratégico	(Total de eventos del periodo actual / Total de eventos del periodo anterior) -1 X 100	33	34	Eficacia	Trimestral	Evento	100 100%	5.8% ó menos	33 -2.9%
PROPÓSITO: 2. Porcentaje de atención de reportes de riesgo y emergencias en materia de Protección Civil.	Conocer el porcentaje de reportes de riesgo y emergencias atendidos.	Propósito	Estratégico	(Total de eventos atendidos en el periodo/Total de eventos presentados en el mismo periodo) x 100	33	33	Eficacia	Trimestral	Evento	100 100%	43 100%	33 100%
COMPONENTES: 3. Porcentaje de cumplimiento de simulacros.	Conocer el grado de avance en materia de realización de simulacros, en cumplimiento a la Ley del Sistema de Protección Civil de la Ciudad de México.	Componentes	Gestión	(Número de simulacros realizados por inmueble, en el periodo / Número de simulacros programados por inmueble en el mismo periodo) x 100	10	8	Eficiencia	Trimestral	Simulacro	34 100%	8 100%	10 100%
4. Porcentaje de cumplimiento del Programa de Difusión de Protección Civil Institucional	Conocer el grado de avance en el impulso a la cultura y cumplimiento de estándares de Protección Civil.	Componentes	Gestión	(Total de acciones de difusión realizadas en el periodo/ Total de acciones programadas en el mismo periodo) x 100.	44	8	Eficiencia	Trimestral	Acción	34 100%	8 100%	44 100%
5. Porcentaje de integración de los Programas Internos de Protección Civil.	Conocer el grado de avance en la elaboración, integración y aprobación de los Programas Internos de Protección Civil de cada uno de los inmuebles.	Componentes	Gestión	(Total de inmuebles que cuentan con el Programa Interno de Protección Civil aprobado en el Periodo/Total de inmuebles de la Institución) x 100.	40	40	Eficiencia	Anual	Inmueble	40 100%	40 100%	40 100%

NOTA: La información asentada en esta matriz de indicadores de resultados (MIR) del Programa presupuestario (Pp) es una transcripción de lo reportado por las Unidades Responsables del Gasto, en su calidad de Participantes, Corresponsables y Responsables de los mismos, y que reportan a través de la Cédula Institucional de Monitoreo Trimestral de Resultados de Indicadores. Los soportes documentales, registros, bases de datos y cualquier otra evidencia de lo asentado, obra en los expedientes de quien lo reportó, en este caso por parte de la DIRECCION DE PROTECCION CIVIL.



IAPP INDICADORES ASOCIADOS A PROGRAMAS PRESUPUESTARIOS

Unidad Responsable de Gasto: 19 J0 00 Tribunal Superior de Justicia de la Ciudad de México

Periodo: Enero - Diciembre 2019

Programa Presupuestario: B200: Programa de Acciones Institucionales con Enfoque de Sistemas Nacionales o Programas Transversales / Transparencia

Nombre del Indicador	Objetivo	Nivel del Objetivo	Tipo de Indicador	Método de Cálculo	Numerador	Denominador	Dimensión a Medir	Frecuencia de Medición	Unidad de Medida	Línea Base	Meta Programada al Periodo	Meta Alcanzada al Periodo
FIN: 1. Porcentaje de dictámenes en materia de transparencia	Conocer el porcentaje de dictámenes elaborados en materia de transparencia con relación a las solicitudes de transparencia emitidos por el Comité de Transparencia del Poder Judicial de la Ciudad de México.	Fin	Estratégico	(Número de dictámenes emitidos por el Comité de Transparencia en el periodo/ Número de solicitudes de información pública recibidas en el periodo) X 100	51	604	Eficiencia	Trimestral	Dictámenes	183 100%	60 100%	51 8.4%
2. Porcentaje del avance en la Sistematización de los Archivos Administrativos del TSJ.CDMX.	Conocer el avance de cumplimiento de la entrega de proyectos, su aprobación e instrumentación para la sistematización de los archivos administrativos del Tribunal Superior de Justicia de la Ciudad de México.	Fin	Estratégico	(Número de documentos realizados en el periodo/ Número de documentos programados en el mismo periodo) X 100	3	3	Eficiencia	Trimestral	Documento	24 100%	3 100%	3 100%
3. Tasa de comportamiento de las opiniones, sugerencias, recomendaciones y/o dudas del Buzón Ciudadano del Poder Judicial de la Ciudad de México	Conocer el comportamiento de las opiniones, sugerencias, comentarios y/o dudas recibidos en el Buzón Ciudadano del Portal del Poder Judicial de la Ciudad de México	Fin	Estratégico	(Total de las opiniones, sugerencias, comentarios y/o dudas en el periodo actual / Total de las opiniones, sugerencias, comentarios y/o dudas en el periodo anterior) - 1 X 100	148	124	Eficiencia	Trimestral	Porcentaje	195 100%	65 100%	148 270%
4. Número de Recursos de Revisión recibidos por inconformidad de los solicitantes en relación a las respuestas dadas a las Solicitudes por la Unidad de Transparencia	Conocer el número de recursos de revisión presentados por los solicitantes de información.	Fin	Estratégico	(Número de Recursos de Revisión recibidos en el periodo/ Número de solicitudes recibidas en el Tribunal en el mismo periodo) x 100.	15	604	Eficacia	Trimestral	Recurso de Revisión	47 100%	10 100%	15 2.5%

[Handwritten signatures and initials in blue and red ink]



IAPP INDICADORES ASOCIADOS A PROGRAMAS PRESUPUESTARIOS

Unidad Responsable de Gasto: 19 J000 Tribunal Superior de Justicia de la Ciudad de México

Período: Enero - Diciembre 2019

Programa Presupuestario: B200: Programa de Acciones Institucionales con Enfoque de Sistemas Nacionales o Programas Transversales / Transparencia

Nombre del Indicador	Objetivo	Nivel del Objetivo	Tipo de Indicador	Método de Cálculo	Numerador	Denominador	Dimensión a Medir	Frecuencia de Medición	Unidad de Medida	Línea Base	Meta Programada al Período	Meta Alcanzada al Período
5. Calificación obtenida por el InfoDF.	Conocer la calificación obtenida derivada de la revisión realizada por el InfoDF al Portal del Poder Judicial de la Ciudad de México.	Fin	Estratégico	(Calificación obtenida derivada de la revisión realizada por el InfoDF / Calificación programada en el mismo periodo) x 100.	-	-	Eficacia	Trimestral	Calificación	94.1 100%	-	-
PROPÓSITO: 6. Atención en tiempo y forma de las solicitudes de Acceso a la Información Pública	Conocer el número de solicitudes de Acceso a la Información Pública, atendidas por la Unidad de Transparencia del TSJCDMX.	Propósito	Gestión	(Número de solicitudes atendidas en el Tribunal en el periodo / Número de solicitudes recibidas en el Tribunal en el mismo periodo) x 100.	604	604	Eficacia	Trimestral	Solicitud	2,578 100%	525 100%	604 100%
7. Porcentaje de cumplimiento de la publicación de las obligaciones de Transparencia realizadas en el Portal Judicial de la Ciudad de México	Conocer el grado de cumplimiento de la publicación de las obligaciones de transparencia en la Sección de Transparencia del Tribunal Superior de Justicia, ubicada en el Portal del Poder Judicial de la Ciudad de México	Propósito	Gestión	(Número de artículos, fracciones e incisos de la LTAIPRC, publicados por el Tribunal en la Sección de Transparencia, en el periodo / Número de artículos, fracciones e incisos de la LTAIPRC que está obligado el TSJCDMX a publicar en la Sección de Transparencia, en el mismo periodo) x 100.	-	Artículos 6 Fracciones 67 Incisos 14	Eficacia	Trimestral	Artículos, Fracciones e Incisos	Artículos 6 (100%) Fracciones 67 (100%) Incisos 14 (100%)	Artículos 6 (100%) Fracciones 67 (100%) Incisos 14 (100%)	Artículos - Fracciones - Incisos -
8. Atención en tiempo y forma de las solicitudes de Acceso, Rectificación, Cancelación y Oposición de Datos Personales	Conocer el número de solicitudes de Acceso, Rectificación, Cancelación y Oposición de Datos Personales, atendidas por la Unidad de Transparencia del TSJCDMX.	Propósito	Gestión	(Número de solicitudes atendidas en el Tribunal en el periodo / Número de solicitudes recibidas en el Tribunal, en el mismo periodo) x 100.	15	15	Eficiencia	Trimestral	Solicitud	86 100%	18 100%	15 100%



IAPP INDICADORES ASOCIADOS A PROGRAMAS PRESUPUESTARIOS

Unidad Responsable de Gasto: 19 J0 00 Tribunal Superior de Justicia de la Ciudad de México

Periodo: Enero - Diciembre 2019

Programa Presupuestario: B200: Programa de Acciones Institucionales con Enfoque de Sistemas Nacionales o Programas Transversales / Transparencia

Nombre del Indicador	Objetivo	Nivel del Objetivo	Tipo de Indicador	Método de Cálculo	Numerador	Denominador	Dimensión a Medir	Frecuencia de Medición	Unidad de Medida	Línea Base	Meta Programada al Período	Meta Alcanzada al Período
COMPONENTES: 9. Porcentaje de cumplimiento del programa de capacitación en Transparencia, Datos Personales y Ética Pública	Conocer el porcentaje de servidores públicos actualizados en materia de transparencia, datos personales y ética pública, tanto al personal de nuevo ingreso; mandos medios, superiores y homólogos así como a los enlaces.	Componentes	Gestión	(Número de servidores públicos capacitados en materia de transparencia, datos personales y ética pública, en el periodo/ Número de servidores públicos programados para capacitación en materia de transparencia, datos personales y ética pública, en el mismo periodo) x 100.	Transparencia 104 Datos Personales - Ética Pública -	-	Eficiencia	Trimestral	Servidor Público	Transparencia 143 (100%) Datos Personales 2,613 (100%) Ética Pública 120 (100%)	Transparencia 120 (100%) Datos Personales - Ética Pública 120 (100%)	Transparencia 104 (100%) Datos Personales - Ética Pública -
10. Porcentaje de cumplimiento del programa de difusión de Transparencia y Datos Personales	Conocer las diferentes acciones de difusión: ferias, conferencias, cursos, seminarios y talleres, realizadas en materia de transparencia y datos personales	Componentes	Gestión	(Número de acciones de difusión en la materia, por tipo realizadas en el periodo/ Número de acciones programadas de difusión en la materia, por tipo programadas, en el periodo) X 100.	Ferías Deleg. 1 Ferías (Zócalo) 1 Congreso - Seminarios 5	Ferías Deleg. 4 Ferías (Zócalo) - Congreso - Seminarios -	Eficiencia	Trimestral	Acción	Ferías Deleg. 8 (100%) Ferías (Zócalo) 1 (100%) Congreso 4 (100%) Seminarios 2 (100%)	Ferías Deleg. 4 (100%) Ferías (Zócalo) - Congreso 2 (100%) Seminarios 2 (100%)	Ferías Deleg. 1 (25%) Ferías (Zócalo) 1 (100%) Congreso - Seminarios 5 (100%)
11. Número de Micrositios del Tribunal Superior de Justicia validados en el Portal del Poder Judicial de la Ciudad de México	Conocer el número de Micrositios del Tribunal Superior de Justicia revisados con relación a la información contenida en el Portal del Poder Judicial de la Ciudad de México.	Componentes	Gestión	Sumatoria de las veces que se revisa la información contenida en los Micrositios del Tribunal Superior de Justicia del Portal del Poder Judicial de la Ciudad de México	N/A	N/A	Eficiencia	Trimestral	Número	100 100%	30 100%	42 100%



IAPP INDICADORES ASOCIADOS A PROGRAMAS PRESUPUESTARIOS

Unidad Responsable de Gasto: 19 J0 00 Tribunal Superior de Justicia de la Ciudad de México

Período: Enero - Diciembre 2019

Programa Presupuestario: B200: Programa de Acciones Institucionales con Enfoque de Sistemas Nacionales o Programas Transversales / Transparencia

Nombre del Indicador	Objetivo	Nivel del Objetivo	Tipo de Indicador	Método de Cálculo	Numerador	Denominador	Dimensión a Medir	Frecuencia de Medición	Unidad de Medida	Línea Base	Meta Programada al Período	Meta Alcanzada al Período
12. Número de opiniones, sugerencias, comentarios y/o dudas recibidas y atendidas en el Buzón Ciudadano del Portal del Poder Judicial de la Ciudad de México	Conocer el número de opiniones, sugerencias, comentarios y/o dudas recibidas y atendidas en el Buzón Ciudadano del Portal del Poder Judicial de la Ciudad de México.	Componentes	Gestión	Sumatoria de las opiniones, sugerencias, comentarios y/o dudas recibidas y atendidas en el Buzón Ciudadano del Portal del Poder Judicial de la Ciudad de México.	N/A	N/A	Eficiencia	Trimestral	Número	195 100%	65 100%	148 100%
13. Tasa de solicitudes de información y solicitudes ARCO	Conocer el comportamiento de las solicitudes de Información Pública y de las solicitudes ARCO recibidas y atendidas por la Unidad de Transparencia del Poder Judicial de la Ciudad de México	Componentes	Gestión	(Total de solicitudes de información y ARCO del periodo actual / Total de solicitudes de información y ARCO del periodo anterior) -1 X 100	619	986	Eficiencia	Trimestral	Solicitudes	2,664 100%	543 100%	619 -37.2%

NOTA: La información asentada en esta matriz de indicadores de resultados (MIR) del Programa presupuestario (Pp) es una transcripción de lo reportado por las Unidades Responsables del Gasto, en su calidad de Participantes, Corresponsables y Responsables de los mismos, y que reportan a través de la Edula Institucional de Monitoreo Trimestral de Resultados de Indicadores. Los soportes documentales, registros, bases de datos y cualquier otra evidencia de lo asentado, obra en los expedientes de quien lo reportó, en este caso por parte de la UNIDAD DE TRANSPARENCIA DEL TSJCDMX.



IAPP INDICADORES ASOCIADOS A PROGRAMAS PRESUPUESTARIOS

Unidad Responsable de Gasto: 19 J0 00 Tribunal Superior de Justicia de la Ciudad de México

Período: Enero - Diciembre 2019

Programa Presupuestario: B200: Programa de Acciones Institucionales con Enfoque de Sistemas Nacionales o Programas Transversales / Estadística

Nombre del Indicador	Objetivo	Nivel del Objetivo	Tipo de Indicador	Método de Cálculo	Numerador	Denominador	Dimensión a Medir	Frecuencia de Medición	Unidad de Medida	Línea Base	Meta Programada al Período	Meta Alcanzada al Período
FIN / PROPÓSITO: 1. Tiempo promedio de respuesta a requerimientos de información estadística.	Optimizar el tiempo de respuesta de los requerimientos de información estadística.	Fin / Propósito	Estratégico	Fecha final de entrega de la respuesta al requerimiento de información estadística -Fecha inicial del requerimiento de información estadística / Número de requerimientos de información estadística.	*	*	Eficacia	Trimestral	Días	7	6	7
COMPONENTES: 2. Tiempo promedio de validación de la captura de información en los sistemas de información estadística.	Optimizar en forma cuantitativa y cualitativa la captura de información en los sistemas de información estadística.	Componentes	Gestión	Suma de las diferencias en días, entre la fecha inicial de validación de la información mensual en los sistemas de información estadística y la fecha final de validación mensual de la información en los sistemas de información estadística; para las validaciones i=1 hasta la validación 3, en el trimestre / 3	*	*	Eficiencia	Trimestral	Días	28 100%	24 100%	21 100%
3. Porcentaje de cumplimiento de las acciones de difusión de la estadística institucional.	Conocer el avance de la difusión de la estadística institucional.	Componentes	Gestión	(Número de acciones diseñadas para la difusión de la estadística nacional mediante el portal/acciones programadas al periodo) X 100.	*	*	Eficiencia	Trimestral	Acción	26 100%	9 100%	9 100%
4. Porcentaje de productos de consulta estadística realizados.	Optimizar los plazos y cumplir en tiempo la construcción de cada uno de los productos estadísticos, desarrollados en la Dirección de Estadística de la Presidencia.	Componentes	Estratégico	Fecha de revisión de avances en la construcción de los principales productos de consulta estadística realizados/ (Fecha de conclusión programada de los principales productos de consulta estadística realizados) X 100	*	*	Eficacia	Trimestral	Días	97%	96%	85.5%

[Handwritten signatures and initials in blue ink]



IAPP INDICADORES ASOCIADOS A PROGRAMAS PRESUPUESTARIOS

Unidad Responsable de Gasto: 19 J0 00 Tribunal Superior de Justicia de la Ciudad de México

Período: Enero - Diciembre 2019

Programa Presupuestario: B200: Programa de Acciones Institucionales con Enfoque de Sistemas Nacionales o Programas Transversales / Estadística

Nombre del Indicador	Objetivo	Nivel del Objetivo	Tipo de Indicador	Método de Cálculo	Numerador	Denominador	Dimensión a Medir	Frecuencia de Medición	Unidad de Medida	Línea Base	Meta Programada al Período	Meta Alcanzada al Período
5. Tiempo promedio de integración del Reporte Estadístico Mensual.	Reducir el tiempo de construcción del Reporte Estadístico Mensual.	Componentes	Gestión	Suma de las diferencias en días, entre la fecha inicial de integración del reporte estadístico mensual y la fecha final de entrega del reporte estadístico mensual; para los reportes i=1 hasta el reporte 3; en el trimestre / Número de reportes estadísticos mensuales, en el trimestre	.	.	Eficacia	Trimestral	Días	17 100%	23 100%	17 100%
6. Tiempo promedio de respuesta de los informes de las áreas jurisdiccionales y administrativas a la Dirección de Estadística de la Presidencia.	Optimizar el tiempo de respuesta de los informes de las áreas jurisdiccionales y administrativas a la Dirección de Estadística de la Presidencia.	Componentes	Estratégico	Suma de las diferencias en días, entre la fecha inicial de apertura de la captura mensual y la fecha final de cierre de captura mensual; para los reportes i=1 hasta el reporte n de las áreas jurisdiccionales y administrativas; en el trimestre / Número de informes de las áreas jurisdiccionales y administrativas, en el trimestre.	.	.	Eficiencia	Trimestral	Días	6 100%	6 100%	5 100%

NOTA: La información asentada en esta matriz de indicadores de resultados (MIR) del Programa presupuestario (Pp) es una transcripción de lo reportado por las Unidades Responsables del Gasto, en su calidad de Participantes, Corresponsables y Responsables de los mismos, y que reportan a través de la Cédula institucional de Monitoreo Trimestral de Resultados de Indicadores. Los soportes documentales, registros, bases de datos y cualquier otra evidencia de lo asentado, obra en los expedientes de quien lo reportó, en este caso por parte de la DIRECCIÓN DE ESTADÍSTICA DE PRESIDENCIA DEL TSJCDMX.



IAPP INDICADORES ASOCIADOS A PROGRAMAS PRESUPUESTARIOS

Unidad Responsable de Gasto: 19 J0 00 Tribunal Superior de Justicia de la Ciudad de México

Período: Enero - Diciembre 2019

Programa Presupuestario: C100: Programa de Apoyo Judicial / Ciencias Forenses

Nombre del Indicador	Objetivo	Nivel del Objetivo	Tipo de Indicador	Método de Cálculo	Numerador	Denominador	Dimensión a Medir	Frecuencia de Medición	Unidad de Medida	Línea Base	Meta Programada al Período	Meta Alcanzada al Período
FIN: 1. Efectividad en la realización de pruebas, dictámenes y estudios ordenados por autoridad competente.	Conocer el número de pruebas, estudios y dictámenes que, realizados en tiempo y forma, apoyan de forma efectiva un proceso judicial	Fin	Estratégico	(Número de estudios y dictámenes realizados en tiempo y forma en el periodo / número de estudios y dictámenes solicitados en el mismo periodo) x 100	3,558	4,639	Eficacia	Trimestral	Prueba, Estudio o Dictamen	18,979 100%	4,639 26%	3,558 77%
2. Porcentaje de estudios y dictámenes realizados en personas vivas.	Conocer el avance de estudios y dictámenes realizados a personas vivas.	Fin	Estratégico	(No. de estudios y dictámenes realizados en personas vivas, en el periodo / No. de estudios y dictámenes solicitados en personas vivas, en el mismo periodo) X 100	358	373	Eficiencia	Trimestral	Estudio y/o Dictamen	1,978 100%	373 17%	358 96%
3. Porcentaje de estudios y dictámenes realizados en cadáveres	Conocer el avance de estudios y dictámenes realizados a cadáveres.	Fin	Estratégico	(No. de estudios y dictámenes realizados en cadáveres en el periodo / No. de estudios y dictámenes solicitados en cadáveres, en el mismo periodo) X 100.	3,200	4,266	Eficiencia	Trimestral	Estudio y/o Dictamen.	17,001 100%	4,266 27%	3,200 75%
4. Porcentaje investigaciones concluidas en el INCIFO	Conocer el porcentaje de investigaciones concluidas en el INCIFO	Fin	Estratégico	(Total de investigaciones concluidas en el periodo actual / Total de investigaciones programadas en el periodo X 100	0	2	Eficiencia	Anual	Porcentaje	7 100%	2 9%	0 0%



IAPP INDICADORES ASOCIADOS A PROGRAMAS PRESUPUESTARIOS

Unidad Responsable de Gasto: 19 J000 Tribunal Superior de Justicia de la Ciudad de México

Período: Enero - Diciembre 2019

Programa Presupuestario: C100: Programa de Apoyo Judicial / Ciencias Forenses

Nombre del Indicador	Objetivo	Nivel del Objetivo	Tipo de Indicador	Método de Cálculo	Numerador	Denominador	Dimensión a Medir	Frecuencia de Medición	Unidad de Medida	Línea Base	Meta Programada al Período	Meta Alcanzada al Período
PROPÓSITO: 5. Porcentaje de atención a las solicitudes realizadas por el Tribunal, órganos de Procuración y Administración de Justicia Estatales y Federales.	Conocer el porcentaje de atención a las solicitudes realizadas al INCIFO por el Tribunal, órganos de Procuración y Administración de Justicia Estatales y Federales, por tipo.	Propósito	Estratégico	(Total de solicitudes atendidas en el período/ Total de solicitudes recibidas en el mismo período) X100	390	1,500	Eficacia	Trimestral	Solicitudes	0 0%	1,500 25%	390 26%
COMPONENTES: 6. Porcentaje de avance en la actualización de la normatividad.	Actualizar y/o elaborar las guías, protocolos y lineamientos del Instituto de Ciencias Forenses.	Componentes	Estratégico	(Total de acciones realizadas en el período/Total de acciones programadas en el mismo período) x100	2	0	Eficacia	Anual	Acción	6 100%	0 0%	2 100%
7. Programa de difusión en materia forense.	Difundir las actividades que se realizan en el INCIFO	Componentes	Estratégico	(Acciones realizadas en el período/ Acciones programadas) x 100	2	3	Eficiencia	Trimestral	Acciones	0 0%	3 25%	2 67%
8. Número de acciones realizadas tendientes a fortalecer la Estructura Orgánica del INCIFO.	Conocer el avance que se tiene en la implementación de la normatividad	Componentes	Gestión	(Número de acciones realizadas, en el período / Número de acciones programadas en el mismo período) X 100	1	1	Eficacia	Trimestral	Porcentaje	0 0%	1 25%	1 100%
9. Porcentaje de avance en la implementación de acciones de docencia	Fomentar las acciones de docencia que se realizan en el Instituto de Ciencias Forenses.	Componentes	Gestión	Número de acciones de docencia implementadas, en el período / Número de acciones de docencia programadas en el mismo período) x 100	102	149	Eficiencia	Trimestral	Acción	475 100%	149 24%	102 68%

NOTA: La información asentada en esta matriz de indicadores de resultados (MIR) del Programa presupuestario (Pp) es una transcripción de lo reportado por las Unidades Responsables del Gasto, en su calidad de Participantes, Corresponsables y Responsables de los mismos, y que reportan a través de la Cédula institucional de Monitoreo Trimestral de resultados de Indicadores". Los soportes documentales, registros, bases de datos y cualquier otra evidencia de lo asentado, obra en los expedientes de quien lo reportó, en este caso por parte del INSTITUTO DE CIENCIAS FORENSES.



IAPP INDICADORES ASOCIADOS A PROGRAMAS PRESUPUESTARIOS

Unidad Responsable de Gasto: 19 J0 00 Tribunal Superior de Justicia de la Ciudad de México

Período: Enero - Diciembre 2019

Programa Presupuestario: C100: Programa de Apoyo Judicial / Intervención Especializada para Apoyo Judicial

Nombre del Indicador	Objetivo	Nivel del Objetivo	Tipo de Indicador	Método de Cálculo	Numerador	Denominador	Dimensión a Medir	Frecuencia de Medición	Unidad de Medida	Línea Base	Meta Programada al Período	Meta Alcanzada al Período
FIN / PROPÓSITO 1. Órdenes solicitadas a la DEIPAJ, por los órganos jurisdiccionales, por tipo.	Conocer el total de las órdenes decretadas por los órganos jurisdiccionales para la realización de estudios psicológicos, periciales en psicología, asistencias técnicas, psicoterapias y la aplicación de los exámenes psicotécnicos.	Fin / Propósito	Estratégico	Sumatoria de órdenes solicitadas a la DEIPAJ, por los jueces y magistrados en el periodo.	N/A	N/A	Eficacia	Trimestral	Orden	7,689 100%	1,681 100%	1,506 90%
2. Órdenes solicitadas al CECOFAM por los órganos jurisdiccionales, por tipo.	Conocer el total de las órdenes decretadas por los órganos jurisdiccionales para la realización de los servicios del Centro de Convivencias Supervisadas.	Fin / Propósito	Estratégico	Sumatoria de órdenes solicitadas al CECOFAM, por los jueces y magistrados en el periodo.	N/A	N/A	Eficacia	Trimestral	Orden	-	-	616 100%
3. Órdenes solicitadas a la Unidad de Trabajo Social por los órganos jurisdiccionales, por tipo.	Conocer el total de estudios socioeconómicos solicitados de las órdenes de la Unidad de Trabajo Social	Fin / Propósito	Estratégico	Sumatoria de órdenes solicitadas a la Unidad de Trabajo Social, por los jueces y magistrados en el periodo.	N/A	N/A	Eficiencia	Trimestral	Orden	36,995 98.8%	982 100%	905 92%



IAPP INDICADORES ASOCIADOS A PROGRAMAS PRESUPUESTARIOS

Unidad Responsable de Gasto: 19 J000 Tribunal Superior de Justicia de la Ciudad de México

Periodo: Enero - Diciembre 2019

Programa Presupuestario: C100: Programa de Apoyo Judicial / Intervención Especializada para Apoyo Judicial

Nombre del Indicador	Objetivo	Nivel del Objetivo	Tipo de Indicador	Método de Cálculo	Numerador	Denominador	Dimensión a Medir	Frecuencia de Medición	Unidad de Medida	Línea Base	Meta Programada al Periodo	Meta Alcanzada al Periodo
4. Porcentaje del comportamiento de la ejecución de las convivencias supervisadas, por tipo.	Conocer el comportamiento de las órdenes jurisdiccionales remitidas al CECOFAM de convivencias supervisadas: Programadas, Realizadas, No realizadas por ausencia, No realizadas por negativa de las niñas, niños o adolescentes.	Fin / Propósito	Estratégico	(Número de convivencias programadas en el periodo/número de convivencias ordenadas en el mismo periodo) x100.	Programadas 3,157	Programadas 3,157	Eficacia	Trimestral	Convivencia	Programadas 39,711	9,625 100%	Programadas 3,157 (33%)
				(Número de convivencias realizadas en el periodo/número de convivencias programadas en el mismo periodo) x100.	Realizadas 1,374	Realizadas *				Realizadas 17,774		Realizadas 1,374 (14%)
				(Número de convivencias no realizadas por ausencia en el periodo/número de convivencias programadas en el mismo periodo) x100.	No realizadas por ausencia 1,379	No realizadas por ausencia *				No realizadas por ausencia 18,060		No realizadas por ausencia 1,379 (14%)
				(Número de convivencias no realizadas por negativa en el periodo/número de convivencias programadas en el mismo periodo) x100.	No realizadas por la negativa 404	No realizadas por la negativa *				No realizadas por la negativa 4,362		No realizadas por la negativa 404 (5%)
5. Porcentaje del comportamiento de la ejecución de las entregas-regreso, por tipo.	Conocer el comportamiento de las órdenes jurisdiccionales remitidas al CECOFAM de entregas-regreso: Programadas, Realizadas, No realizadas por ausencia, de las niñas, niños o adolescentes, No realizadas por negativa de las niñas, niños o adolescentes.	Fin / Propósito	Estratégico	(Número de entregas-regreso programadas en el periodo/número de entregas-regreso ordenadas en el mismo periodo) x100.	Programadas 3,699	Programadas 7,200	Eficacia	Trimestral	Convivencia	Programadas 29,564	7,200 100%	Programadas 3,699 (51%)
				(Número de entregas-regreso realizadas en el periodo/número de entregas-regreso programadas en el mismo periodo) x100.	Realizadas 1,303	Realizadas *				Realizadas 10,175		Realizadas 1,303 (18%)
				(Número de entregas-regreso no realizadas por ausencia en el periodo/número de entregas-regreso programadas en el mismo periodo) x100.	No realizadas por ausencia 2,054	No realizadas por ausencia *				No realizadas por ausencia 15,686		No realizadas por ausencia 2,054 (29%)
				(Número de entregas-regreso no realizadas por negativa en el periodo/número de entregas-regreso programadas en el mismo periodo) x100.	No realizadas por la negativa 342	No realizadas por la negativa *				No realizadas por la negativa 3,848		No realizadas por la negativa 342 (5%)

[Handwritten signatures and marks in blue and red ink]



IAPP INDICADORES ASOCIADOS A PROGRAMAS PRESUPUESTARIOS

Unidad Responsable de Gasto: 19 J000 Tribunal Superior de Justicia de la Ciudad de México

Período: Enero - Diciembre 2019

Programa Presupuestario: C100: Programa de Apoyo Judicial / Intervención Especializada para Apoyo Judicial

Nombre del Indicador	Objetivo	Nivel del Objetivo	Tipo de Indicador	Método de Cálculo	Numerador	Denominador	Dimensión a Medir	Frecuencia de Medición	Unidad de Medida	Línea Base	Meta Programada al Período	Meta Alcanzada al Período
COMPONENTES: 6. Tasa de improcedencia de solicitudes hechas por autoridades judiciales.	Conocer la incidencia de solicitudes que no proceden por estar mal requisitadas o por no contar con la suficiente información que permita su ejecución.	Componentes	Gestión	(Total de solicitudes improcedentes del período actual/ Total de solicitudes improcedentes del período anterior) -1 X 100	312	297	Eficiencia	Trimestral	Porcentaje	778 54.09%	172 100%	312 5.1%
7. Porcentaje de avance en la profesionalización de los servidores públicos.	Continuar con la profesionalización de los servidores públicos adscritos a la Coordinación, con el fin de construir competencias acordes con las responsabilidades encomendadas.	Componentes	Gestión	(Número de servidores públicos capacitados en el período/Número de servidores públicos) x100.	84	81	Eficiencia	Trimestral	Servidor Público	75 100%	81 100%	84 100%
8. Personal que cuenta con el perfil de puesto adecuado.	Conocer el total del personal que se encuentra con el perfil de puesto correcto	Componentes	Gestión	(Personal que cuenta con el perfil de puesto adecuado / Total de servidores públicos adscritos a la Coordinación) x 100	—	—	Eficiencia	Anual	Servidor Público	-	51 100%	51 100%
9. Porcentaje de avance en el mejoramiento del sistema	Mejora continua de la Coordinación de intervención con el apoyo del sistema informático	Componentes	Gestión	(Número de solicitudes atendidas en el período / Número de solicitudes requeridas en el período) x 100	—	—	Eficiencia	Semestral	Sistema	-	100%	-
10. Número de acciones realizadas para la inclusión de la Coordinación en la Ley Orgánica.	Impulsar el reconocimiento de la Coordinación de Intervención Especializada para Apoyo Judicial en la Ley Orgánica del Poder Judicial de la Ciudad de México.	Componentes	Gestión	Sumatoria de acciones realizadas en el período	N/A	N/A	Eficiencia	Anual	Acción	-	100%	-
11. Porcentaje de informes rendidos a la autoridad judicial en materias: familiar, civil y penal por órdenes programadas. DEIPAJ	Conocer el número de informes rendidos a la autoridad judicial en materias familiar, civil y penal	Componentes	Gestión	(Número de informes rendidos en el período/ Número de órdenes programadas en el mismo período) x100 DEIPAJ	774	860	Eficacia	Trimestral	Informe	3,503 100%	860 100%	774 91%



IAPP INDICADORES ASOCIADOS A PROGRAMAS PRESUPUESTARIOS

Unidad Responsable de Gasto: 19 J0 00 Tribunal Superior de Justicia de la Ciudad de México

Período: Enero - Diciembre 2019

Programa Presupuestario: C100: Programa de Apoyo Judicial / Intervención Especializada para Apoyo Judicial

Nombre del Indicador	Objetivo	Nivel del Objetivo	Tipo de Indicador	Método de Cálculo	Numerador	Denominador	Dimensión a Medir	Frecuencia de Medición	Unidad de Medida	Línea Base	Meta Programada al Período	Meta Alcanzada al Período
12. Porcentaje de informes rendidos a la autoridad judicial en materia familiar por órdenes programadas. CECOFAM	Conocer el número de informes rendidos a la autoridad judicial en materias familiar, civil y penal	Componentes	Gestión	(Número de informes rendidos en el periodo/ Número de órdenes programadas en el mismo periodo) x100 CECOFAM	6,856	13,363	Eficiencia	Trimestral	Informe	68,505 100%	13,363 100%	6,856 51%
13. Porcentaje de informes rendidos a la autoridad judicial en materia familiar, por órdenes programadas. TRABAJO SOCIAL	Conocer el número de informes rendidos a la autoridad judicial en materias familiar, civil y penal.	Componentes	Gestión	(Número de informes rendidos en el periodo/ Número de órdenes programadas en el mismo periodo) x100 TRABAJO SOCIAL	498	429	Eficacia	Trimestral	Informe	1,620 100%	429 100%	498 100%
14. Porcentaje de avance de acciones de modernización de la Coordinación de Intervención Especializada para Apoyo Judicial.	Contar con los manuales de organización, procedimientos, reglamento de la Coordinación de Intervención Especializada para Apoyo Judicial del Tribunal Superior de Justicia de la Ciudad de México.	Componentes	Gestión	(Número de documentos normativos actualizados en el periodo/ Número de documentos normativos programados en el mismo periodo) x100	3	4	Eficiencia	Anual	Documento	-	4 100%	3 75%
15. Monto de ingresos, por tipo, generados por la DEIPAJ, por concepto de periciales en psicología con costo	Conocer el monto trimestral total de ingresos autogenerados recibidos a través de la Plataforma Integral de Cobro (PIC) del Tribunal, por tipo de servicios con costo que presta la Dirección de Evaluación e Intervención Psicológica para Apoyo Judicial a la ciudadanía.	Componentes	Gestión	Sumatoria trimestral por tipo de los servicios con costo prestados por la Dirección	N/A	N/A	Eficiencia	Trimestral	Ingreso autogenerado	2,824,053 100%	599,080 100%	681,393 100%

***NOTA:** La información asentada en esta matriz de indicadores de resultados (MIR) del Programa presupuestario (Pp) es una transcripción de lo reportado por las Unidades Responsables del Gasto, en su calidad de Participantes, Corresponsables y Responsables de los mismos, y que reportan a través de la "Cédula de Seguimiento, Control y Evaluación de Resultados de Indicadores para la Integración del Informe de Cuenta Pública". Los soportes documentales, registros, bases de datos y cualquier otra evidencia de lo asentado, obra en los expedientes de quien lo reportó, en este caso por parte de la COORDINACIÓN DE INTERVENCIÓN ESPECIALIZADA PARA APOYO JUDICIAL.



IAPP INDICADORES ASOCIADOS A PROGRAMAS PRESUPUESTARIOS

Unidad Responsable de Gasto: 19 J0 00 Tribunal Superior de Justicia de la Ciudad de México

Período: Enero - Diciembre 2019

Programa Presupuestario: C100: Programa de Apoyo Judicial / Archivo Judicial

Nombre del Indicador	Objetivo	Nivel del Objetivo	Tipo de Indicador	Método de Cálculo	Numerador	Denominador	Dimensión a Medir	Frecuencia de Medición	Unidad de Medida	Línea Base	Meta Programada al Período	Meta Alcanzada al Período
FIN: 1. Índice de atención a las solicitudes de servicios sustantivos que recibe el Archivo Judicial.	Conocer el grado de atención y comportamiento de los servicios proporcionados como préstamos, envío de expedientes y documentos, consultas de libros, documentos y expedientes y certificaciones que proporciona el Archivo Judicial de la Ciudad de México y del Registro Público de Avisos judiciales.	Fin	Estratégico	(Número de solicitudes de servicios atendidas, en el período/ Número de solicitudes recibidas, en el mismo periodo) X 100.	367,770	367,770	Eficacia	Trimestral	Solicitud	993,718 100%	174,260 100%	367,770 100%
PROPÓSITO: 2. Porcentaje de atención y desahogo de las órdenes y/o solicitudes de las autoridades judiciales y administrativas	Conocer el grado de atención de préstamos y envío de expedientes y documentos solicitados por las autoridades judiciales y administrativas del Tribunal y del Consejo.	Propósito	Estratégico	(Número de solicitudes de autoridades atendidas, en el período/ Número de solicitudes de autoridades recibidas, en el mismo periodo) X 100.	38,258	42,290	Eficacia	Trimestral	Solicitud		42,290 100%	38,258 90.5%
COMPONENTES: 3. Porcentaje de atención de solicitudes de consulta a usuarios externos.	Conocer el grado de atención de solicitudes de servicio de consulta de libros, documentos y expedientes en los diferentes recintos.	Componentes	Gestión	(Número de solicitudes de servicio atendidas, en el período/ Número de solicitudes de servicio recibidas, en el mismo periodo) X 100.	4,008	4,220	Eficacia	Trimestral	Solicitud	157,864 100%	4,220 100%	4,008 95%



IAPP INDICADORES ASOCIADOS A PROGRAMAS PRESUPUESTARIOS

Unidad Responsable de Gasto: 19 J000 Tribunal Superior de Justicia de la Ciudad de México

Período: Enero - Diciembre 2019

Programa Presupuestario: C100: Programa de Apoyo Judicial / Archivo Judicial

Nombre del Indicador	Objetivo	Nivel del Objetivo	Tipo de Indicador	Método de Cálculo	Numerador	Denominador	Dimensión a Medir	Frecuencia de Medición	Unidad de Medida	Línea Base	Meta Programada al Período	Meta Alcanzada al Período
4. Número de consultas de expedientes en línea permitidas por el Archivo Judicial	Conocer el número de consultas de expedientes en línea que permite el Archivo Judicial a los órganos jurisdiccionales y otras autoridades que facilitan el manejo y acceso de la información.	Componentes	Gestión	Sumatoria de los expedientes abiertos para consulta en línea en el periodo.	N/A	N/A	Eficacia	Trimestral	Expediente / Consulta	97 100%	50 100%	26 100%
5. Porcentaje digitalizado del acervo documental	Conocer el avance de digitalización del acervo documental a efecto de brindar mejores servicios a los usuarios internos y externos.	Componentes	Gestión	(Número de documentos digitalizados en el periodo/ Número de documentos programados a digitalizar en el mismo periodo) X 100	1,329,662	11,870,000	Eficiencia	Trimestral	Documento - Imagen	28,086,392 100%	11,870,000 100%	1,329,662 11.2%

NOTA: La información asentada en esta matriz de indicadores de resultados (MIR) del Programa presupuestario (Pp) es una transcripción de lo reportado por las Unidades Responsables del Gasto, en su calidad de Participantes, Corresponsables y Responsables de los mismos, y que reportan a través de la "Cédula de Seguimiento, Control y Evaluación de Resultados de Indicadores para la Integración del Informe de Cuenta Pública". Los soportes documentales, registros, bases de datos y cualquier otra evidencia de lo asentado, obra en los expedientes de quien lo reportó, en este caso por parte de la DIRECCIÓN DEL ARCHIVO JUDICIAL DE LA CIUDAD DE MÉXICO Y DEL REGISTRO PÚBLICO DE AVISOS JUDICIALES.



IAPP INDICADORES ASOCIADOS A PROGRAMAS PRESUPUESTARIOS

Unidad Responsable de Gasto: 19 J0 00 Tribunal Superior de Justicia de la Ciudad de México

Periodo: Enero - Diciembre 2019

Programa Presupuestario: C100: Programa de Apoyo Judicial / Anales de Jurisprudencia y Boletín Judicial

Nombre del Indicador	Objetivo	Nivel del Objetivo	Tipo de Indicador	Método de Cálculo	Numerador	Denominador	Dimensión a Medir	Frecuencia de Medición	Unidad de Medida	Línea Base	Meta Programada al Periodo	Meta Alcanzada al Periodo
FIN: 1. Porcentaje de sentencias notables calificadas para ser publicadas en la revista Anales de Jurisprudencia.	Conocer el porcentaje de sentencias notables que califican para ser publicadas.	Fin	Estratégico	(Número de sentencias notables calificadas, en el periodo / Número total de sentencias notables recibidas, en el mismo periodo) X100	8	7	Impacto	Trimestral	Sentencia notable	43 100%	21 36.8%	8 114.3%
PROPÓSITO: 2. Cumplimiento de publicación de acuerdos y resoluciones en el Boletín Judicial.	Dar a conocer las publicaciones de acuerdos y resoluciones en el Boletín Judicial.	Propósito	Estratégico	(Número de acuerdos y resoluciones publicadas / Número de acuerdos y resoluciones estimadas estadísticamente) X 100.	1,207,223	1,193,600	Impacto	Trimestral	Publicación	60,401 90.6%	1,193,660 26.6%	1,207,223 23.6%
COMPONENTES: 3. Nivel de distribución del boletín judicial	Conocer el nivel de aceptación del interesado del Boletín Judicial en sus diferentes modalidades impreso y cd	Componentes	Gestión	(Número de suscripciones y ventas a los interesados en el Boletín Judicial/ tiraje requerido) x100	N/A	N/A	Eficiencia	Trimestral	Boletín Judicial	60,401 90.6%	15,600 23.6%	7,891 21.8%
4. Porcentaje de avance en el número de sentencias notables calificadas y publicadas.	Contribuir a mejorar la efectividad de la revista Anales de Jurisprudencia mediante la publicación de sentencias notables que cumplan con estándares de excelencia y calidad.	Componentes	Gestión	(Número de sentencias notables calificadas publicadas / número de sentencias notables calificadas programadas) X100.	7	6	Calidad	Trimestral	Sentencia notable calificada.	43 100%	6 26.1%	7 20%
5. Número de Tomos Publicados en medio electrónico de la Revista Anales de Jurisprudencia	Conocer el avance en la difusión de la revista de Anales de Jurisprudencia en medio electrónico	Componentes	Gestión	Número de Tomos publicados en medio electrónico de la Revista Anales de Jurisprudencia, en el periodo	N/A	N/A	Eficiencia	Trimestral	Tomo	6 100%	1 16.7%	2 33.3%



IAPP INDICADORES ASOCIADOS A PROGRAMAS PRESUPUESTARIOS												
Unidad Responsable de Gasto: 19 J0 00 Tribunal Superior de Justicia de la Ciudad de México												
Período: Enero - Diciembre 2019												
Programa Presupuestario: C100: Programa de Apoyo Judicial / Anales de Jurisprudencia y Boletín Judicial												
Nombre del Indicador	Objetivo	Nivel del Objetivo	Tipo de Indicador	Método de Cálculo	Numerador	Denominador	Dimensión a Medir	Frecuencia de Medición	Unidad de Medida	Línea Base	Meta Programada al Período	Meta Alcanzada al Período
6. Porcentaje de ahorro presupuestal en la edición diaria del Boletín Judicial.	Conocer el nivel de ahorro presupuestal en la edición diaria del Boletín Judicial.	Componentes	Gestión	Costo del tiraje del Boletín Judicial contratado-costo del tiraje del Boletín Judicial requerido X 100 / costo del tiraje contratado	0	0	Eficiencia	Trimestral	\$MN	1,632,311 15.57%	0 0%	0 0%
7. Porcentaje de avance en el cumplimiento del Programa Editorial.	Conocer el avance en el cumplimiento del Programa Editorial.	Componentes	Gestión	(Número de ejemplares publicados del Programa Editorial, en el período / Número de ejemplares del Programa Editorial programados en el mismo período) x 100.	28,800	18,050	Eficiencia	Trimestral	Ejemplar	29,800 100%	18,050 50%	25,800 100%

NOTA: La información asentada en esta matriz de indicadores de resultados (MIR) del Programa presupuestario (Pp) es una transcripción de lo reportado por las Unidades Responsables del Gasto, en su calidad de Participantes, Corresponsables y Responsables de los mismos, y que reportan a través de la "Cédula de Seguimiento, Control y Evaluación de Resultados de Indicadores para la Integración del Informe de Cuenta Pública". Los soportes documentales, registros, bases de datos y cualquier otra evidencia de lo asentado, obra en los expedientes de quien lo reportó, en este caso por parte de la DIRECCION GENERAL DE ANALES DE JURISPRUDENCIA Y BOLETIN JUDICIAL.



IAPP INDICADORES ASOCIADOS A PROGRAMAS PRESUPUESTARIOS

Unidad Responsable de Gasto: 19 J0 00 Tribunal Superior de Justicia de la Ciudad de México

Periodo: Enero - Diciembre 2019

Programa Presupuestario: C100: Programa de Apoyo Judicial / Consignaciones Civiles

Nombre del Indicador	Objetivo	Nivel del Objetivo	Tipo de Indicador	Método de Cálculo	Numerador	Denominador	Dimensión a Medir	Frecuencia de Medición	Unidad de Medida	Línea Base	Meta Programada al Periodo	Meta Alcanzada al Periodo
FIN / PROPÓSITO 1. Número de asuntos iniciales que por conducto de la Dirección de Consignaciones Civiles se evita incrementar la carga administrativa a los juzgados en materia civil.	Conocer y dar seguimiento al número de asuntos iniciales que la Dirección de Consignaciones Civiles atiende y que gracias a su gestión, se evita incrementar aún más su carga de trabajo en materia administrativa.	Fin / Propósito	Estratégico	Número de folios iniciales presentados en materia civil en la Dirección de Consignaciones Civiles, en el periodo / número de juzgados civiles de primera instancia, cuantía menor y civiles de proceso oral, en el mismo periodo.	370	119	Impacto	Trimestral	Asunto	17 100%	4 100%	3 75%
2. Número de asuntos posteriores que por conducto de la Dirección de Consignaciones Civiles se evita incrementar la carga administrativa a los juzgados en materia civil.	Conocer y dar seguimiento al número de asuntos posteriores que la Dirección de Consignaciones Civiles atiende y que gracias a su gestión, se evita incrementar aún más su carga de trabajo en materia administrativa	Fin / Propósito	Estratégico	Número de folios posteriores presentados en materia civil en la Dirección de Consignaciones Civiles, en el periodo / número de juzgados civiles de primera instancia, cuantía menor y civiles de proceso oral, en el mismo periodo.	2,851	119	Impacto	Trimestral	Asunto	117 100%	30 100%	24 80%
COMPONENTES: 3. Número de certificados de depósito consignados por medio de escrito inicial, recibidos.	Conocer el número de certificados de depósito consignados por medio de escrito inicial.	Componentes	Gestión	Número de certificados de depósito recibidos mediante escrito inicial, en el periodo.	N/A	N/A	Eficiencia	Trimestral	Certificado	2,692 100%	624 100%	582 100%
4. Número de certificados de depósito consignados por medio de escrito posterior, recibidos.	Conocer el número de certificados de depósito consignados por medio de escrito posterior.	Componentes	Gestión	Número de certificados de depósito recibidos mediante escrito posterior, en el periodo.	N/A	N/A	Eficiencia	Trimestral	Certificado	15,542 100%	3,994 100%	3,207 100%



IAPP INDICADORES ASOCIADOS A PROGRAMAS PRESUPUESTARIOS

Unidad Responsable de Gasto: 19 J0 00 Tribunal Superior de Justicia de la Ciudad de México

Período: Enero - Diciembre 2019

Programa Presupuestario: C100: Programa de Apoyo Judicial / Consignaciones Cíviles

Nombre del Indicador	Objetivo	Nivel del Objetivo	Tipo de Indicador	Método de Cálculo	Numerador	Denominador	Dimensión a Medir	Frecuencia de Medición	Unidad de Medida	Línea Base	Meta Programada al Período	Meta Alcanzada al Período
5. Número de certificados de depósito consignados entregados.	Conocer el número de certificados de depósito consignados entregados.	Componentes	Gestión	Número de certificados de depósito consignados entregados, en el período.	N/A	N/A	Eficiencia	Trimestral	Certificado	12,113 100%	2,581 100%	3,270 100%
6. Porcentaje de avance en la actualización de la normatividad	Conocer el avance en la elaboración y/o actualización de la normatividad	Componentes	Gestión	(Total de acciones realizadas en el período/Total de acciones programadas en el mismo período) x100.	2	3	Eficacia	Trimestral	Acción	13 100%	3 100%	2 67%
7. Número de recepciones de cosas consignadas por medio de escrito inicial.	Conocer el número de cosas consignadas por medio de escrito inicial, recibidas	Componentes	Gestión	Número de cosas consignadas mediante escrito inicial, en el período.	N/A	N/A	Eficiencia	Trimestral	Cosa	103 100%	24 100%	14 100%
8. Número de recepciones de cosas consignadas por medio de escrito posterior.	Conocer el número de cosas consignadas por medio de escrito posterior, recibidas.	Componentes	Gestión	Número de cosas consignadas mediante escrito posterior, en el período.	N/A	N/A	Eficiencia	Trimestral	Cosa	50 100%	11 100%	6 100%
9. Número de cosas consignadas entregadas al interesado.	Conocer el número de cosas consignadas entregadas al interesado.	Componentes	Gestión	Número de cosas consignadas entregadas al interesado, en el período.	N/A	N/A	Eficiencia	Trimestral	Cosa	40 100%	3 100%	7 100%

NOTA: La información asentada en esta matriz de indicadores de resultados (MIR) del Programa presupuestario (Pp) es una transcripción de lo reportado por las Unidades Responsables del Gasto, en su calidad de Participantes, Corresponsables y Responsables de los mismos, y que reportan a través de la "Cédula Institucional de Monitoreo Trimestral de Resultados de Indicadores". Los soportes documentales, registros, bases de datos y cualquier otra evidencia de lo asentado, obra en los expedientes de quien lo reportó, en este caso por parte de la DIRECCIÓN DE CONSIGNACIONES CIVILES.



IAPP INDICADORES ASOCIADOS A PROGRAMAS PRESUPUESTARIOS

Unidad Responsable de Gasto: 19 J000 Tribunal Superior de Justicia de la Ciudad de México

Período: Enero - Diciembre 2019

Programa Presupuestario: C100: Programa de Apoyo Judicial / Consignaciones Penales

Nombre del Indicador	Objetivo	Nivel del Objetivo	Tipo de Indicador	Método de Cálculo	Numerador	Denominador	Dimensión a Medir	Frecuencia de Medición	Unidad de Medida	Línea Base	Meta Programada al Período	Meta Alcanzada al Período
FIN 1. Tasa de comportamiento de asuntos ingresados en materia Penal en Primera Instancia, Justicia para Adolescentes, Excusas, Incompetencias, Ejecución de Sanciones Penales y solicitud de beneficios.	Conocer el comportamiento del ingreso de asuntos en materia Penal en Primera Instancia, Justicia para Adolescentes, Excusas, Incompetencias, Ejecución de Sanciones Penales y solicitud de beneficios	Fin	Estratégico	(Total de asuntos del periodo actual / Total de asuntos del periodo anterior) -1 X 100	608	987	Eficacia	Trimestral	Asunto	3,739 100%	1,000 100%	608 -38.4%
COMPONENTES: 2. Porcentaje de avance del procedimiento interno de entrega de las solicitudes de Beneficios Penitenciarios	Elaborar el procedimiento para la entrega de solicitudes de Beneficios Penitenciarios en las diferentes sedes del TSJCDMX	Componentes	Gestión	(Número de acciones realizadas en el periodo / Acciones programadas en el periodo) X 100	1	1	Eficacia	Trimestral	Procedimiento	-	1 100%	1 100%
3. Porcentaje de avance en la actualización del Sistema de Estadística de la Materia Penal	Actualizar y modernizar el Sistema de Estadística de la Materia Penal	Componentes	Estratégico	(Número de acciones realizadas / Número de acciones solicitadas) X 100	-	-	Impacto	Trimestral	Acción	-	-	-

NOTA: La información asentada en esta matriz de indicadores de resultados (MIR) del Programa presupuestario (Pp) es una transcripción de lo reportado por las Unidades Responsables del Gasto, en su calidad de Participantes, Corresponsables y Responsables de los mismos, y que reportan a través de la Cédula Institucional de Monitoreo Trimestral de Resultados de Indicadores. Los soportes documentales, registros, bases de datos y cualquier otra evidencia de lo asentado, obra en los expedientes de quien lo reportó, en este caso por parte de la DIRECCIÓN EN TURNO DE CONSIGNACIONES PENALES Y DE JUSTICIA PARA ADOLESCENTES.



IAPP INDICADORES ASOCIADOS A PROGRAMAS PRESUPUESTARIOS

Unidad Responsable de Gasto: 19 J0 00 Tribunal Superior de Justicia de la Ciudad de México

Período: Enero - Diciembre 2019

Programa Presupuestario: C100: Programa de Apoyo Judicial / Oficialía de Partes Común

Nombre del Indicador	Objetivo	Nivel del Objetivo	Tipo de Indicador	Método de Cálculo	Numerador	Denominador	Dimensión a Medir	Frecuencia de Medición	Unidad de Medida	Línea Base	Meta Programada al Período	Meta Alcanzada al Período
FIN: 1. Tasa de comportamiento del número de asuntos que ingresan en materia familiar en el sistema tradicional.	Conocer el comportamiento en el número de asuntos que ingresan en materia familiar en el sistema tradicional.	Fin	Estratégico	(Total de asuntos del periodo actual / Total de asuntos del periodo anterior) -1 X 100	16,345	15,398	Eficacia	Trimestral	Asunto	100%	9.6%	16,345 6.1%
2. Tasa de comportamiento del número de asuntos que ingresan en materia familiar en el sistema oral.	Conocer el comportamiento en el número de asuntos que ingresan en materia familiar en el sistema oral.	Fin	Estratégico	(Total de asuntos del periodo actual / Total de asuntos del periodo anterior) -1 X 100	3,400	2,399	Eficacia	Trimestral	Asunto	100%	27.6%	3,400 41.7%
3. Tasa de comportamiento del número de asuntos que ingresan en materia civil en el sistema tradicional.	Conocer el número de asuntos que ingresan en materia civil en el Sistema Tradicional.	Fin	Estratégico	(Total de asuntos del periodo actual / Total de asuntos del periodo anterior) -1 X 100	35,040	34,415	Eficacia	Trimestral	Asunto	100%	15.7%	35,040 1.8%
4. Tasa de comportamiento del número de asuntos que ingresan en materia civil en el sistema oral.	Conocer el número de asuntos que ingresan en materia civil en el Sistema Oral.	Fin	Estratégico	(Total de asuntos del periodo actual / Total de asuntos del periodo anterior) -1 X 100	4,500	4,763	Eficacia	Trimestral	Asunto	100%	24.9%	4,500 -5.5%



IAPP INDICADORES ASOCIADOS A PROGRAMAS PRESUPUESTARIOS

Unidad Responsable de Gasto: 19 J0 00 Tribunal Superior de Justicia de la Ciudad de México

Período: Enero - Diciembre 2019.

Programa Presupuestario: C100: Programa de Apoyo Judicial / Oficialía de Partes Común

Nombre del Indicador	Objetivo	Nivel del Objetivo	Tipo de Indicador	Método de Cálculo	Numerador	Denominador	Dimensión a Medir	Frecuencia de Medición	Unidad de Medida	Línea Base	Meta Programada al Período	Meta Alcanzada al Período
PROPÓSITO: 5. Equilibrio en la asignación de turno en primera instancia en materia civil, familiar, oralidad y cuantía menor.	Conocer y dar seguimiento al número de asuntos turnados a Juzgados, en sus diferentes materias, civil, familiar, cuantía menor, oralidad familiar, con el fin de mantener imparcialidad y equilibrio de cargas entre las áreas jurisdiccionales.	Propósito	Estratégico	Número de escritos iniciales turnados a cada juzgado por materia, en el periodo/ Total de escritos iniciales recibidos, por materia, en el mismo periodo X 100.	59,285	56,975	Eficacia	Trimestral	Escrito inicial	100%	37,630 100%	59,285 100%
6. Equilibrio en la asignación de turno (Sección Salas). Número de medios de impugnación turnados a cada sala (2ª Instancia) materia civil, familiar, cuantía menor, penal, justicia para adolescentes, extinción de dominio y ejecución de sanciones.	Conocer y dar seguimiento al número de asuntos turnados a las salas, en sus diferentes materias, civil, familiar, cuantía menor, penal y de justicia para adolescentes, con el fin de mantener imparcialidad y equilibrio de cargas entre las áreas jurisdiccionales.	Propósito	Estratégico	Número de medios de impugnación turnados a cada sala por materia, en el periodo / Total de los medios de impugnación recibidos por materia, en el mismo periodo X 100	11,737	9,505	Eficacia	Trimestral	Medio de impugnación	100%	11,251 100%	11,737 100%
COMPONENTES: 7. Porcentaje de avance en la recepción de asuntos posteriores en Juzgados y Salas	Conocer el porcentaje de avance en la recepción de asuntos posteriores en Juzgados y Salas, en materia Civil, Familiar, Oral Civil Oral Familiar, Cuantía Menor; así como Salas civiles y familiares.	Componentes	Gestión	Número de asuntos posteriores recibidos al periodo en cada instancia y materia / Número de asuntos posteriores programados a recibir en el periodo en cada instancia y materia X 100.	45,410	41,473	Cobertura	Trimestral	Asunto	100%	56,982 100%	45,410 100%
PROYECTOS: 8. Porcentaje de avance en la elaboración del Proyecto de Imagen de la Oficialía de Partes Común Civil, Cuantía Menor, Oralidad, Familiar y Sección Salas	Conocer el porcentaje de avance en la elaboración del Proyecto de Imagen de la Oficialía de Partes Común Civil, Cuantía Menor, Oralidad, Familiar y Sección Salas	Proyectos	Gestión	Porcentaje de avance en la elaboración del Proyecto de Imagen de la Oficialía de Partes Común Civil, Cuantía Menor, Oralidad, Familiar y Sección Salas	NA	NA	Cobertura	Trimestral	Porcentaje	100%	100%	100%

NOTA: La información asentada en esta matriz de indicadores de resultados (MIR) del Programa presupuestario (Pp) es una transcripción de lo reportado por las Unidades Responsables del Gasto, en su calidad de Participantes, Corresponsables y Responsables de los mismos, y que reportan a través de la Cédula Institucional de Monitoreo Trimestral de Resultados de Indicadores. Los soportes documentales, registros, bases de datos y cualquier otra evidencia de lo asentado, obra en los expedientes de quien lo reportó, en este caso por parte de la DIRECCIÓN DE OFICIALÍA DE PARTES COMÚN, CIVIL, CUANTÍA MENOR, ORALIDAD, FAMILIAR Y SECCIÓN SALAS.



IAPP INDICADORES ASOCIADOS A PROGRAMAS PRESUPUESTARIOS

Unidad Responsable de Gasto: 19 J0 00 Tribunal Superior de Justicia de la Ciudad de México

Período: Enero - Diciembre 2019

Programa Presupuestario: C100: Programa de Apoyo Judicial / Multas

Nombre del Indicador	Objetivo	Nivel del Objetivo	Tipo de Indicador	Método de Cálculo	Numerador	Denominador	Dimensión a Medir	Frecuencia de Medición	Unidad de Medida	Línea Base	Meta Programada al Período	Meta Alcanzada al Período
FIN: 1. Porcentaje de multas registradas	Conocer el total de multas que han sido recepcionadas y registradas	Fin	Estratégico	(Número de multas registradas, en el período/ Total de multas recepcionadas, en el período anterior) x 100.	1,529	1,821	Impacto	Trimestral	Multa	7,882 100%	1,971 100%	1,529 84%
PROPÓSITO: 2. Porcentaje de multas recaudadas	Conocer el total de multas que han sido satisfactoriamente recaudadas	Propósito	Estratégico	(Número de multas recaudadas, en el período/ Total de multas, por recaudar, en el mismo período) x 100.	340	1,189	Impacto	Trimestral	Multa	791 100%	198 100%	340 28.6%
COMPONENTES: 3. Porcentaje de multas emitidas para su notificación	Conocer el total de multas que han sido emitidas para su notificación	Componentes	Estratégico	(Número de multas emitidas para su notificación, en el período/ Total de multas registradas, en el mismo período) x 100.	3,134	1,529	Impacto	Trimestral	Multa	8,268 100%	2,067 100%	3,134 100%
4. Porcentaje de multas emitidas para embargo	Conocer el número de multas que han sido emitidas para embargo	Componentes	Gestión	(Número de multas emitidas para su embargo, en el período/ Número de multas registradas, en el mismo período) x 100	675	1,529	Eficiencia	Trimestral	Multa	4,187 100%	1,046 100%	675 44.1%
5. Porcentaje de multas razonadas	Conocer el total de multas que han sido razonadas, derivadas de la imposibilidad de notificación o embargo.	Componentes	Gestión	(Número de multas razonadas, en el período/ (Número de multas emitidas para su notificación en el mismo período) + número de multas emitidas para embargo, en el mismo período) x 100	876	3,809	Eficiencia	Trimestral	Multa	4,309 100%	1,078 100%	876 23%

[Handwritten signatures and marks in blue and red ink]



IAPP INDICADORES ASOCIADOS A PROGRAMAS PRESUPUESTARIOS

Unidad Responsable de Gasto: 19 J0 00 Tribunal Superior de Justicia de la Ciudad de México

Período: Enero - Diciembre 2019

Programa Presupuestario: C100: Programa de Apoyo Judicial / Multas

Nombre del Indicador	Objetivo	Nivel del Objetivo	Tipo de Indicador	Método de Cálculo	Numerador	Denominador	Dimensión a Medir	Frecuencia de Medición	Unidad de Medida	Línea Base	Meta Programada al Periodo	Meta Alcanzada al Periodo
6. Tasa de comportamiento de los juicios de Amparo y Nulidad interpuestos	Conocer el número de juicios de amparo y nulidad interpuestas en contra del cobro de multas	Componentes	Gestión	(Número de juicios de amparo y nulidad interpuestos en el periodo/Número de juicios de amparo y nulidad interpuestos en el periodo anterior) - 1 x 100	102	139	Eficiencia	Anual	Juicio	722 100%	181 100%	102 -26.6%
7. Porcentaje de solicitudes de información de los Órganos Jurisdiccionales.	Conocer cuantos informes se rinden, del total de solicitudes de información que realizan los órganos jurisdiccionales a la Subdirección de Control y Ejecución de Multas.	Componentes	Gestión	(Número de informes rendidos a los órganos jurisdiccionales, en el periodo/Número de solicitudes de informes de los órganos jurisdiccionales, en el mismo periodo) x100	128	128	Eficiencia	Trimestral	Solicitud	1,077 100%	270 100%	128 100%
8. Número de convenios realizados	Contar con los convenios interinstitucionales requeridos por la Subdirección de control y ejecución de multas.	Componentes	Gestión	Número de convenios realizados con otras instancias, en el periodo	N/A	N/A	Eficiencia	Anual	Convenio	1 100%	0.3 100%	-
9. Porcentaje de avance en las acciones de modernización	Conocer el avance en las acciones de modernización del proceso del cobro de multas.	Componentes	Gestión	(Número de acciones realizadas y encaminadas a la modernización del proceso del cobro de multas, en el periodo/ Número de acciones programadas, en el mismo periodo) x 100	0.3	0.3	Eficiencia	Semestral	Acción	1 100%	0.3 100%	0.3 100%

***NOTA:** La información asentada en esta matriz de indicadores de resultados (MIR) del Programa presupuestario (Pp) es una transcripción de lo reportado por las Unidades Responsables del Gasto, en su calidad de Participantes, Corresponsables y Responsables de los mismos, y que reportan a través de la "Cédula Institucional de Monitoreo Trimestral de Resultados de Indicadores". Los soportes documentales, registros, bases de datos y cualquier otra evidencia de lo asentado, obra en los expedientes de quien lo reportó, en este caso por parte de la SUBDIRECCIÓN DE CONTROL Y EJECUCIÓN DE MULTAS.



IAPP INDICADORES ASOCIADOS A PROGRAMAS PRESUPUESTARIOS

Unidad Responsable de Gasto: 19 J0 00 Tribunal Superior de Justicia de la Ciudad de México

Período: Enero - Diciembre 2019

Programa Presupuestario: C100: Programa de Apoyo Judicial / Medidas Cautelares del Proceso

Nombre del Indicador	Objetivo	Nivel del Objetivo	Tipo de Indicador	Método de Cálculo	Numerador	Denominador	Dimensión a Medir	Frecuencia de Medición	Unidad de Medida	Línea Base	Meta Programada al Período	Meta Alcanzada al Período
FIN: 1. Tasa de comportamiento de imputados que ingresaron a supervisión de medidas cautelares en el período, respecto del mismo período del año anterior, en adultos.	Conocer la variación en el número de imputados que ingresaron a supervisión de medidas cautelares en el período, respecto al mismo período del año anterior, en adultos.	Fin	Estratégico	(Número de imputados que ingresaron a supervisión de medidas cautelares, adultos, en el período / Número de imputados que ingresaron a supervisión de medidas cautelares en el mismo período del año anterior) -1 X 100.	2,032	2,224	Impacto	Trimestral	Imputado	n/a *es un indicador nuevo, por lo que no cuenta con línea base	375 20%	2,032 -8.6%
2. Tasa de comportamiento de imputados que ingresaron a supervisión, sujetos a una suspensión condicional del proceso, en el período, respecto del mismo período del año anterior, en adultos.	Conocer la variación en el número de imputados que ingresaron a supervisión de una suspensión condicional del proceso, en el período, respecto al mismo período del año anterior, en adultos.	Fin	Estratégico	(Número de imputados que ingresaron a supervisión de suspensión condicional del proceso, en adultos, en el período / Número de imputados que ingresaron a supervisión de suspensión condicional del proceso en el mismo período del año anterior) -1 X 100	1,646	1,891	Impacto	Trimestral	Imputado	n/a *es un indicador nuevo, por lo que no cuenta con línea base	375 20%	1,646 -13%
3. Tasa de comportamiento de carpetas EN SUPERVISIÓN ACUMULADAS al final del período, respecto del número de carpetas EN SUPERVISIÓN ACUMULADAS al final del mismo período del año anterior, en adultos.	Demostrar la eficacia de la supervisión en la USMCySCP, a través de monitorear el número de carpetas en Supervisión Acumuladas al final del período, en adultos. (Incluye número de carpetas ACTIVAS y SUSPENDIDAS)	Fin	Estratégico	(Número de carpetas en SUPERVISIÓN (medidas cautelares y suspensión condicional del proceso), acumuladas, en adultos, al final del período / Número de carpetas en SUPERVISIÓN (medidas cautelares y suspensión condicional del proceso) del mismo período del año anterior) -1 X 100	15,901	14,210	Impacto	Trimestral	Carpeta	n/a *es un indicador nuevo, por lo que no cuenta con línea base	3,000 100%	15,901 11.9%
4. Tasa de comportamiento de imputados bajo supervisión de medidas cautelares, que se presentaron a la USMCySCP al registro de su presentación periódica, respecto del número de imputados bajo supervisión de medidas cautelares, que se presentaron a la USMCySCP al registro de su presentación periódica en el mismo período del año anterior, de adultos.	Conocer la variación de imputados bajo supervisión de medidas cautelares que se presentaron a la USMCySCP al registro de su presentación periódica, en adultos, respecto de los imputados que se presentaron el año anterior, en adultos. (Medida Cautelar más recurrente : I. Presentación periódica ante la USMCySCP).	Fin	Estratégico	(Número de imputados bajo supervisión de medidas cautelares que se presentaron a la USMCySCP al registro de su presentación periódica, de adultos, en el período / el número de imputados bajo supervisión de medidas cautelares que se presentaron a la USMCySCP al registro de su presentación periódica, el mismo período del año anterior) -1 X 100	17,323	17,957	Impacto	Trimestral	Imputado	n/a *es un indicador nuevo, por lo que no cuenta con línea base	2,875 20%	17,323 -3.5%



IAPP INDICADORES ASOCIADOS A PROGRAMAS PRESUPUESTARIOS

Unidad Responsable de Gasto: 19 J0 00 Tribunal Superior de Justicia de la Ciudad de México

Período: Enero - Diciembre 2019

Programa Presupuestario: C100: Programa de Apoyo Judicial / Medidas Cautelares del Proceso

Nombre del Indicador	Objetivo	Nivel del Objetivo	Tipo de Indicador	Método de Cálculo	Numerador	Denominador	Dimensión a Medir	Frecuencia de Medición	Unidad de Medida	Línea Base	Meta Programada al Período	Meta Alcanzada al Período
5. Tasa de comportamiento de imputados bajo supervisión de suspensión condicional del proceso, que se presentaron a la USMCySCP al registro de su presentación periódica, respecto del número de imputados bajo supervisión de suspensión condicional del proceso, que se presentaron a la USMCySCP al registro de su presentación periódica en el mismo período del año anterior, en adultos.	Conocer la variación de imputados bajo supervisión de medidas cautelares que se presentaron a la USMCySCP al registro de su presentación periódica, en adultos, respecto de los imputados que se presentaron el año anterior, en adultos. (Medida Cautelar más recurrente : I. Presentación periódica ante la USMCySCP).	Fin	Estratégico	(Número de imputados bajo supervisión de suspensión condicional del proceso que se presentaron a la USMySCP al registro de su presentación periódica, en adultos, en el período / el número de imputados bajo supervisión de suspensión condicional del proceso que se presentaron a la USMySCP al registro de su presentación periódica, en el mismo período del año anterior) -1 X 100	7,571	8,340	Impacto	Trimestral	Imputado	n/a *es un indicador nuevo, por lo que no cuenta con línea base	2,000 20%	7,571 -9.2%
6. Tasa de comportamiento de personas adolescentes que ingresaron a supervisión de medidas cautelares en el período, respecto del mismo período del año anterior.	Conocer la variación en el número de personas adolescentes que ingresaron a supervisión de medidas cautelares en el período, respecto al mismo período del año anterior.	Fin	Estratégico	(Número de personas adolescentes que ingresaron a supervisión de medidas cautelares, en el período / Número de personas adolescentes que ingresaron a supervisión de medidas cautelares en el mismo período del año anterior) -1 X 100.	37	70	Impacto	Trimestral	Persona Adolescente	n/a *es un indicador nuevo, por lo que no cuenta con línea base	37 15%	37 -47.1%
7. Tasa de comportamiento de personas adolescentes que ingresaron a supervisión, sujetos a una suspensión condicional del proceso en el período, respecto del mismo período del año anterior.	Conocer la variación en el número de personas adolescentes que ingresaron a supervisión de una suspensión condicional del proceso, en el período, respecto al mismo período del año anterior.	Fin	Estratégico	(Número de personas adolescentes que ingresaron a supervisión de suspensión condicional del proceso, en el período / Número de personas adolescentes que ingresaron a supervisión de suspensión condicional del proceso en el mismo período del año anterior) -1 X 100	24	21	Impacto	Trimestral	Persona Adolescente	n/a *es un indicador nuevo, por lo que no cuenta con línea base	24 20%	24 14.3%



IAPP INDICADORES ASOCIADOS A PROGRAMAS PRESUPUESTARIOS

Unidad Responsable de Gasto: 19 J0 00 Tribunal Superior de Justicia de la Ciudad de México

Período: Enero - Diciembre 2019

Programa Presupuestario: C100: Programa de Apoyo Judicial / Medidas Cautelares del Proceso

Nombre del Indicador	Objetivo	Nivel del Objetivo	Tipo de Indicador	Método de Cálculo	Numerador	Denominador	Dimensión a Medir	Frecuencia de Medición	Unidad de Medida	Línea Base	Meta Programada al Período	Meta Alcanzada al Período
8. Tasa de comportamiento de carpetas EN SUPERVISIÓN ACUMULADAS al final del período, respecto del número de carpetas EN SUPERVISIÓN ACUMULADAS al final del mismo período del año anterior, en adolescentes.	Demostrar la eficacia de la supervisión en la USMCySCP, a través de monitorear el número de carpetas en Supervisión Acumuladas al final del período, en adolescentes. (Incluye número de carpetas ACTIVAS y SUSPENDIDAS)	Fin	Estratégico	(Número de carpetas en SUPERVISIÓN (medidas cautelares y suspensión condicional del proceso), acumuladas, en adolescentes, al final del período / Número de carpetas en SUPERVISIÓN (medidas cautelares y suspensión condicional del proceso) del mismo período del año anterior) -1 X 100	166	211	Impacto	Trimestral	Carpeta	n/a *es un indicador nuevo, por lo que no cuenta con línea base	166 100%	166 -21.3%
9. Tasa de comportamiento de personas adolescentes bajo supervisión de medidas cautelares, que se presentaron a la USMCySCP al registro de su presentación periódica, respecto del número de personas adolescentes bajo supervisión de medidas cautelares, que se presentaron a la USMCySCP al registro de su presentación periódica en el mismo período del año anterior.	Conocer la variación de personas adolescentes bajo supervisión de medidas cautelares que se presentaron a la USMCySCP al registro de su presentación periódica, respecto de las personas adolescentes que se presentaron el año anterior. (Medida Cautelar más recurrente : I. Presentación periódica ante la USMCySCP)	Fin	Estratégico	(Número de personas adolescentes bajo supervisión de medidas cautelares que se presentaron a la USMySCP al registro de su presentación periódica en el período / el número de personas adolescentes bajo supervisión de medidas cautelares que se presentaron a la USMySCP al registro de su presentación periódica, el mismo período del año anterior) -1 X 100	225	353	Impacto	Trimestral	Persona Adolescente	n/a *es un indicador nuevo, por lo que no cuenta con línea base	225 15%	225 -36.3%
10. Tasa de comportamiento de personas adolescentes bajo supervisión de suspensión condicional del proceso, que se presentaron a la USMCySCP al registro de su presentación periódica, respecto del número de personas adolescentes bajo supervisión de suspensión condicional del proceso, que se presentaron a la USMCySCP al registro de su presentación periódica en el mismo período del año anterior.	Conocer la variación de personas adolescentes bajo supervisión de suspensión condicional del proceso, que se presentaron a la USMCySCP al registro de su presentación periódica, respecto de las personas adolescentes que se presentaron el año anterior. (Condición más recurrente : IX. Presentación periódica ante la USMCySCP)	Fin	Estratégico	(Número de personas adolescentes bajo supervisión de condiciones que se presentaron a la USMySCP al registro de su presentación periódica, en el período / el número de personas adolescentes bajo supervisión de condiciones que se presentaron a la USMySCP al registro de su presentación periódica, el mismo período del año anterior) -1 X 100	224	128	Impacto	Trimestral	Persona Adolescente	n/a *es un indicador nuevo, por lo que no cuenta con línea base	224 20%	224 75%



IAPP INDICADORES ASOCIADOS A PROGRAMAS PRESUPUESTARIOS

Unidad Responsable de Gasto: 19 J0 00 Tribunal Superior de Justicia de la Ciudad de México

Período: Enero - Diciembre 2019

Programa Presupuestario: C100: Programa de Apoyo Judicial / Medidas Cautelares del Proceso

Nombre del Indicador	Objetivo	Nivel del Objetivo	Tipo de Indicador	Método de Cálculo	Numerador	Denominador	Dimensión a Medir	Frecuencia de Medición	Unidad de Medida	Línea Base	Meta Programada al Período	Meta Alcanzada al Período
PROPÓSITO: 11. Porcentaje de incumplimientos subsecuentes, respecto del total del primer incumplimiento por imputado emitidos en el periodo, en adultos.	Conocer el porcentaje de incumplimientos subsecuentes al primero que se emiten por imputado, mientras no exista cambio de situación jurídica del imputado, en adultos. (Sólo se considera el primer incumplimiento que se emite por imputado. Lo anterior considerando el criterio de que un imputado incumple una vez a su proceso y los subsecuentes avisos que se emiten, sólo son recordatorios al M.P. mientras no se realice un cambio a su situación jurídica.)	Propósito	Estratégico	(Número de incumplimientos subsecuentes al primer emitido por imputado, en adultos, en el periodo / Total de incumplimientos emitidos en el mismo periodo) X 100.	469	1,851	Impacto	Trimestral	Oficio de incumplimiento emitido	n/a *es un indicador nuevo, por lo que no cuenta con línea base	600 30%	469 25.3%
12. Porcentaje de canalizaciones realizadas en el periodo, respecto al total de imputados ingresados en el mismo periodo, en adultos.	Conocer el porcentaje de canalizaciones que se realizan a las distintas Instituciones para dar cumplimiento a la supervisión de medidas cautelares y/o suspensión condicional del proceso, respecto del número de imputados que ingresan a supervisión.	Propósito	Estratégico	(Número de canalizaciones realizadas en adultos, en el periodo / Número de imputados que ingresaron a supervisión en el mismo periodo) X 100.	648	3,678	Impacto	Trimestral	Oficio de canalización	n/a *es un indicador nuevo, por lo que no cuenta con línea base	300 8%	648 17.6%



IAPP INDICADORES ASOCIADOS A PROGRAMAS PRESUPUESTARIOS

Unidad Responsable de Gasto: 19 J0 00 Tribunal Superior de Justicia de la Ciudad de México

Periodo: Enero - Diciembre 2019

Programa Presupuestario: C100: Programa de Apoyo Judicial / Medidas Cautelares del Proceso

Nombre del Indicador	Objetivo	Nivel del Objetivo	Tipo de Indicador	Método de Cálculo	Numerador	Denominador	Dimensión a Medir	Frecuencia de Medición	Unidad de Medida	Línea Base	Meta Programada al Periodo	Meta Alcanzada al Periodo
13. Porcentaje de incumplimientos subsecuentes, respecto del total del primer incumplimiento por imputado emitidos en el periodo, en adolescentes.	Conocer el porcentaje de incumplimientos subsecuentes al primero que se emiten por imputado, mientras no exista cambio de situación jurídica del imputado, en adolescentes (Sólo se considera el primer incumplimiento que se emite por imputado. Lo anterior considerando el criterio de que un imputado incumple una vez a su proceso y los subsecuentes avisos que se emiten, sólo son recordatorios al M.P. mientras no se realice un cambio a su situación jurídica.)	Propósito	Estratégico	(Número de incumplimientos subsecuentes al primer emitido por imputado, en adolescentes, en el periodo / Total de incumplimientos emitidos en el mismo periodo) X 100.	12	56	Impacto	Trimestral	Oficio de incumplimiento emitido	n/a *es un indicador nuevo, por lo que no cuenta con línea base	12 100%	12 21.4%
14. Porcentaje de canalizaciones realizadas en el periodo, respecto al total de imputados ingresados en el mismo periodo, en adolescentes.	Conocer el porcentaje de canalizaciones que se realizan a las distintas Instituciones para dar cumplimiento a la supervisión de medidas cautelares y/o suspensión condicional del proceso, respecto del número de personas adolescentes que ingresan a supervisión.	Propósito	Estratégico	(Número de canalizaciones realizadas en adolescentes, en el periodo / Número de imputados que ingresaron a supervisión en el mismo periodo) X 100.	24	61	Impacto	Trimestral	Oficio de canalización	n/a *es un indicador nuevo, por lo que no cuenta con línea base	24 100%	24 39.3%
COMONENTES: 15. Tasa de comportamiento de entrevistas de evaluación realizadas en adultos, en el periodo, respecto de las entrevistas de evaluación realizadas, en el mismo periodo del año anterior.	Conocer el porcentaje de entrevistas de evaluación realizadas, en adultos, en el periodo, respecto del porcentaje de entrevistas de evaluación realizadas en el mismo periodo del año anterior.	Componentes	Gestión	(Número de entrevistas de evaluación realizadas en adultos, en el periodo / Número de entrevistas de evaluación realizadas en el mismo periodo del año anterior) - 1 x 100	7,511	7,260	Eficiencia	Trimestral	Entrevista	n/a *es un indicador nuevo, por lo que no cuenta con línea base	1,250 20%	7,511 3.5%



IAPP INDICADORES ASOCIADOS A PROGRAMAS PRESUPUESTARIOS

Unidad Responsable de Gasto: 19 J0 00 Tribunal Superior de Justicia de la Ciudad de México

Período: Enero - Diciembre 2019

Programa Presupuestario: C100: Programa de Apoyo Judicial / Medidas Cautelares del Proceso

Nombre del Indicador	Objetivo	Nivel del Objetivo	Tipo de Indicador	Método de Cálculo	Numerador	Denominador	Dimensión a Medir	Frecuencia de Medición	Unidad de Medida	Línea Base	Meta Programada al Período	Meta Alcanzada al Período
16. Tasa de comportamiento de entrevistas de evaluación realizadas en adolescentes, en el período, respecto de las entrevistas de evaluación realizadas, en el mismo período del año anterior.	Conocer el porcentaje de entrevistas de evaluación realizadas, en adolescentes, en el período, respecto del porcentaje de entrevistas de evaluación realizadas, en el mismo período del año anterior.	Componentes	Gestión	(Número de entrevistas de evaluación realizadas en adolescentes, en el período / Número de entrevistas de evaluación realizadas en el mismo período del año anterior) - 1 x 100	127	388	Eficiencia	Trimestral	Entrevista	n/a *es un indicador nuevo, por lo que no cuenta con línea base	127 10%	127 -67.3%
17. Porcentaje de opiniones emitidas por la USMCySCP, derivadas de las entrevistas de evaluación realizadas en el período, en adultos.	Conocer el porcentaje de opiniones emitidas por la USMCySCP derivadas de las entrevistas de evaluación realizadas en el período, en adultos. (Cabe señalar que las OPINIONES informan el nivel de riesgo procesal del imputado, derivado de la entrevista de evaluación realizada).	Componentes	Gestión	(Número de opiniones realizadas en adultos, en el período / Número de entrevistas de evaluación realizadas en adultos, en el mismo período) x 100	3,231	7,511	Eficiencia	Trimestral	Opinión	n/a *es un indicador nuevo, por lo que no cuenta con línea base	4,000 50%	3,231 43%
18. Porcentaje de opiniones emitidas por la USMCySCP, derivadas de las entrevistas de evaluación realizadas en el período, en adolescentes.	Conocer el porcentaje de opiniones emitidas por la USMCySCP derivadas de las entrevistas de evaluación realizadas en el período, en adolescentes. (Cabe señalar que las OPINIONES informan el nivel de riesgo procesal del imputado, derivado de la entrevista de evaluación realizada).	Componentes	Gestión	(Número de opiniones realizadas en adolescentes, en el período / Número de entrevistas de evaluación realizadas en adolescentes, en el mismo período) x 100	98	127	Eficiencia	Trimestral	Opinión	n/a *es un indicador nuevo, por lo que no cuenta con línea base	98 70%	98 77.2%
19. Porcentaje de informes emitidos por la USMCySCP, derivados de las entrevistas de evaluación realizadas en el período, en adultos.	Conocer el porcentaje de informes emitidos por la USMCySCP, derivadas de las entrevistas de evaluación realizadas en el período, en adultos.	Componentes	Gestión	(Número de informes realizados en adultos, en el período / Número de entrevistas de evaluación realizadas en el mismo período) x 100	4,280	751	Eficiencia	Trimestral	Informe	n/a *es un indicador nuevo, por lo que no cuenta con línea base	4,000 50%	4,280 57%



IAPP INDICADORES ASOCIADOS A PROGRAMAS PRESUPUESTARIOS

Unidad Responsable de Gasto: 19 J0 00 Tribunal Superior de Justicia de la Ciudad de México

Período: Enero - Diciembre 2019

Programa Presupuestario: C100: Programa de Apoyo Judicial / Medidas Cautelares del Proceso

Nombre del Indicador	Objetivo	Nivel del Objetivo	Tipo de Indicador	Método de Cálculo	Numerador	Denominador	Dimensión a Medir	Frecuencia de Medición	Unidad de Medida	Línea Base	Meta Programada al Período	Meta Alcanzada al Período
20. Porcentaje de informes emitidos por la USMCySCP, derivados de la entrevistas de evaluación realizadas en el período, en adolescentes.	Conocer el porcentaje de informes emitidos por la USMCySCP, derivadas de la entrevistas de evaluación realizadas en el período, en adolescentes.	Componentes	Gestión	(Número de informes realizados en adolescentes, en el período / Número de entrevistas de evaluación realizadas en el mismo período) x 100	29	127	Eficiencia	Trimestral	Informe	n/a *es un indicador nuevo, por lo que no cuenta con línea base	29 30%	29 22.8%
21. Convenios actualizados y nuevos firmados con otras instituciones	Conocer el avance en convenios actualizados y firmados con otras instituciones	Componentes	Gestión	Número de convenios actualizados y firmados nuevos con otras instituciones.	1	1	Eficiencia	Anual	Acción	n/a *es un indicador nuevo, por lo que no cuenta con línea base	1 100%	1 100%

NOTA: La información asentada en esta matriz de indicadores de resultados (MIR) del Programa presupuestario (Pp) es una transcripción de lo reportado por las Unidades Responsables del Gasto, en su calidad de Participantes, Corresponsables y Responsables de los mismos, y que reportan a través de la "Cédula Institucional de Monitoreo Trimestral de Resultados de Indicadores". Los soportes documentales, registros, bases de datos y cualquier otra evidencia de lo asentado, obra en los expedientes de quien lo reportó, en este caso por parte de la UNIDAD DE SUPERVISIÓN DE MEDIDAS CAUTELARES Y SUSPENSIÓN CONDICIONAL DEL PROCESO.



IAPP INDICADORES ASOCIADOS A PROGRAMAS PRESUPUESTARIOS

Unidad Responsable de Gasto: 19 J000 Tribunal Superior de Justicia de la Ciudad de México

Período: Enero - Diciembre 2019

Programa Presupuestario: D200: Programa Institucional de Adquisiciones

Nombre del Indicador	Objetivo	Nivel del Objetivo	Tipo de Indicador	Método de Cálculo	Numerador	Denominador	Dimensión a Medir	Frecuencia de Medición	Unidad de Medida	Línea Base	Meta Programada al Período	Meta Alcanzada al Período
FIN / PROPÓSITO: 1. Cumplimiento del Programa Anual de Adquisiciones, arrendamiento y Prestación de Servicios PAAAPS • Licitación Pública • Invitaciones a cuando menos tres proveedores • Adjudicación directa Conocer el comportamiento de las adquisiciones de bienes y servicios por tipo de procedimiento.	Conocer el cumplimiento del Programa anual de Adquisiciones, arrendamientos y Prestación de Servicios PAAAPS	Fin / Propósito	Estratégico	Número de procedimientos de adquisiciones realizados, por tipo, en el periodo/número de procedimientos de adquisiciones programados, por tipo en el mismo periodo X 100	117	114	Eficiencia	Trimestral	Procedimiento	417 100%	117 100%	114 100%
COMPONENTES: 2. Índice de comportamiento y destino de las adquisiciones por ámbito institucional.	Conocer cómo se distribuyen los bienes adquiridos por el TSJ de la Ciudad de México entre las áreas de Presidencia, áreas jurisdiccionales, áreas de apoyo judicial y áreas de la Oficialía Mayor.	Componentes	Gestión	Porcentaje de distribución de los bienes adquiridos, por ámbito institucional, en el periodo.	\$54,587,451.83	\$120,000,000.00	Eficiencia	Trimestral	Porcentaje	\$716,282,705 73%	\$120,000,000.00 8%	\$54,587,451.83 45%
3. Monto ejecutado del Cumplimiento del Programa Anual de Adquisiciones, Arrendamientos y Prestación de Servicios	Conocer la ejecución del PAAAPS y con ello el comportamiento de los recursos materiales y servicios que dispone el Tribunal Superior de Justicia de la Ciudad de México en el ejercicio fiscal.	Componentes	Gestión	Monto de los recursos ejecutados/Monto programado x 100	450,125	450,125	Eficiencia	Trimestral	Miles de pesos	1,375,651 100%	450,125 30%	450,125 30%



IAPP INDICADORES ASOCIADOS A PROGRAMAS PRESUPUESTARIOS

Unidad Responsable de Gasto: 19 J0 00 Tribunal Superior de Justicia de la Ciudad de México

Período: Enero - Diciembre 2019

Programa Presupuestario: D200: Programa Institucional de Adquisiciones

Nombre del Indicador	Objetivo	Nivel del Objetivo	Tipo de Indicador	Método de Cálculo	Numerador	Denominador	Dimensión a Medir	Frecuencia de Medición	Unidad de Medida	Línea Base	Meta Programada al Período	Meta Alcanzada al Período
4. Porcentaje de cumplimiento del programa de actualización documental	Actualizar y/o desarrollar las normas encaminadas a eficientar la administración de los Recursos Materiales.	Componentes	Gestión	Número de documentos normativos actualizados en el periodo/ Número de documentos normativos programados en el mismo periodo X100	1	1	Eficiencia	Anual	Acción		1 100%	1 100%
5. Número de expedientes listos para ejecutar el destino final de los bienes decomisados o abandonados que se le relacionan, de conformidad con lo señalado en el artículo 6 del Acuerdo General 36-04/2012, en un periodo.	Conocer el número de expedientes que se encuentran listos para ejecutar el destino final de los bienes decomisados o abandonados que se le relacionan, de conformidad con lo señalado en el artículo 6 del Acuerdo General 36-04/2012.	Componentes	Gestión	Número de expedientes listos para ejecutar el destino final de los bienes decomisados o abandonados que se le relacionan, de conformidad con lo señalado en el artículo 6 del Acuerdo General 36-04/2012, en un periodo/Número de expedientes iniciados relacionados con bienes decomisados y abandonados, en el mismo periodo x 100.	208	500	Eficiencia	Trimestral	Expediente	1,549 100%	331 100%	208 41.6%

NOTA: La información asentada en esta matriz de indicadores de resultados (MIR) del Programa presupuestario (Pp) es una transcripción de lo reportado por las Unidades Responsables del Gasto, en su calidad de Participantes, Corresponsables y Responsables de los mismos, y que reportan a través de la "Cédula Institucional de Monitoreo Trimestral de Resultados de indicadores". Los soportes documentales: registros, bases de datos y cualquier otra evidencia de lo asentado, obra en los expedientes de quien lo reportó, en este caso por parte de la DIRECCIÓN EJECUTIVA DE RECURSOS MATERIALES.



IAPP INDICADORES ASOCIADOS A PROGRAMAS PRESUPUESTARIOS

Unidad Responsable de Gasto: 19 J0 00 Tribunal Superior de Justicia de la Ciudad de México

Período: Enero - Diciembre 2019

Programa Presupuestario: D300: Programa de Infraestructura Tecnológica Institucional

Nombre del Indicador	Objetivo	Nivel del Objetivo	Tipo de Indicador	Método de Cálculo	Numerador	Denominador	Dimensión a Medir	Frecuencia de Medición	Unidad de Medida	Línea Base	Meta Programada al Período	Meta Alcanzada al Período
FIN / PROPÓSITO: 1. Índice de modernización tecnológica del Poder Judicial de la Ciudad de México	Conocer el grado de desarrollo tecnológico de la Institución	Fin	Estratégico	Sumatoria (Cumplimiento en el soporte a la operación de los sistemas informáticos + Cumplimiento en el mantenimiento a módulos o sistemas + Cumplimiento en el desarrollo de un nuevo módulo o un nuevo sistema integral + Equipamiento tecnológico institucional + Conectividad y seguridad institucional + Funcionalidad de salas orales + Reportes de mantenimiento de equipo tecnológico atendidos + Reportes de mantenimiento de comunicaciones atendidos + Atención a reportes de mantenimiento a equipo audiovisual de oralidad y seguridad + Avance en la actualización de la normatividad en materia informática) / 10	914.8	10	Impacto	Trimestral	Porcentaje	72.3%	83.6%	91.5%
COMPONENTES: 2. Índice de cumplimiento en el soporte a la operación de los sistemas informáticos con los que cuenta la estructura orgánica actual y áreas de apoyo del Tribunal	Conocer el índice de incidencias en la operación de los sistemas informáticos con los que cuenta la estructura orgánica actual y áreas de apoyo del Tribunal	Componentes	Gestión	(Total de soportes brindados, en el período / Total de Servicios programados, en el mismo período) X 100	N/A	N/A	Eficiencia	Trimestral	Incidencia	-	100%	100%
3. Índice de cumplimiento en el mantenimiento a módulos o sistemas de la estructura actual y áreas de apoyo del Tribunal	Conocer el índice de mantenimientos reportados, que fueron escalados para su atención, de los sistemas informáticos en operación de la estructura orgánica actual y áreas de apoyo del Tribunal.	Componentes	Gestión	(Total de mantenimientos brindados, en el período / Total de mantenimientos programados a los módulos o sistemas informáticos, en el mismo período) X 100	N/A	N/A	Eficiencia	Trimestral	Mantenimiento	40 100%	100%	100%

[Handwritten signatures and initials in blue ink]



IAPP INDICADORES ASOCIADOS A PROGRAMAS PRESUPUESTARIOS

Unidad Responsable de Gasto: 19 J0 00 Tribunal Superior de Justicia de la Ciudad de México

Período: Enero - Diciembre 2019

Programa Presupuestario: D300: Programa de Infraestructura Tecnológica Institucional

Nombre del Indicador	Objetivo	Nivel del Objetivo	Tipo de Indicador	Método de Cálculo	Numerador	Denominador	Dimensión a Medir	Frecuencia de Medición	Unidad de Medida	Línea Base	Meta Programada al Período	Meta Alcanzada al Período
4. Índice de cumplimiento en el desarrollo de un nuevo módulo o un nuevo sistema integral completo para la estructura orgánica actual o áreas de apoyo Tribunal.	Conocer el índice de desarrollo de un nuevo módulo o un nuevo sistema integral completo para la estructura orgánica actual o áreas de apoyo del Tribunal	Componentes	Gestión	(Total de nuevos desarrollos, en el período / Total de nuevos desarrollos programados, en el mismo período) X 100	N/A	N/A	Eficiencia	Trimestral	Solicitud	10 100%	100%	100%
5. Índice de equipamiento tecnológico institucional.	Conocer el grado de equipamiento tecnológico de la Institución.	Componentes	Gestión	(Total de órganos jurisdiccionales, áreas de apoyo judicial y áreas administrativas de la institución con equipamiento de cómputo suficiente, en el período / Total de órganos jurisdiccionales, áreas de apoyo judicial y áreas administrativas de la Institución, en el mismo período) X 100.	N/A	N/A	Impacto	Trimestral	Área	310 79.7%	312 80%	340 87.2%
6. Índice de conectividad y seguridad institucional.	Conocer el grado de disponibilidad de la conectividad y seguridad institucional.	Componentes	Gestión	(Horas disponibles de enlaces de comunicaciones en el período / Total de horas en el mismo período) X 100. (Número de vulnerabilidades de seguridad contenidos / Número de vulnerabilidades registrados en el mismo período) x 100 (Horas de saturación en la red de datos, en el período / Horas totales del período) X 100.	N/A	N/A	Impacto	Trimestral	Porcentaje	8,757 99.9%	2,189 99.9%	2,189 99.9%



IAPP INDICADORES ASOCIADOS A PROGRAMAS PRESUPUESTARIOS

Unidad Responsable de Gasto: 19 J0 00 Tribunal Superior de Justicia de la Ciudad de México

Período: Enero - Diciembre 2019

Programa Presupuestario: D300: Programa de Infraestructura Tecnológica Institucional

Nombre del Indicador	Objetivo	Nivel del Objetivo	Tipo de Indicador	Método de Cálculo	Numerador	Denominador	Dimensión a Medir	Frecuencia de Medición	Unidad de Medida	Línea Base	Meta Programada al Período	Meta Alcanzada al Período
7. Índice de funcionalidad de Salas Orales.	Conocer en qué medida son funcionales las Salas de Oralidad, con base en el equipamiento tecnológico con el que cuentan, los consumibles que ocupan y el personal técnico que brinda atención.	Componentes	Gestión	$\text{Índice de funcionalidad en Salas Orales} = \frac{(IO + IUC(\text{CIVIL} + \text{FAM} + \text{PEN}) + \text{PT}(\text{CIVIL} + \text{FAM} + \text{PEN})) \times 100}{3}$ $\text{Índice de Obsolescencia (IO)} = 1.2 - 0.08 \times (\text{ACIV} + \text{AFAM} + \text{APEN})$ (A = Antigüedad) $\text{Índice de Utilización de Consumibles (IUC)} = 0.3 \times (1 - \text{Consumibles utilizados en el período} / (\text{Consumibles existentes al inicio del período} + \text{Insumos}))$ $\text{Personal Técnico (PT)} = 0.3 \times (\text{Cantidad de Personal Técnico} / \text{Número de Salas})$	127	3	Eficiencia	Trimestral	Porcentaje	64.2%	41.6%	42.4%
8. Porcentaje de reportes de mantenimiento de equipo tecnológico atendidos	Conocer el número de reportes de mantenimiento de equipo tecnológico.	Componentes	Gestión	$(\text{Total de reportes atendidos en el período} / \text{Total de reportes solicitados en el mismo período}) \times 100.$	N/A	N/A	Cobertura	Trimestral	Porcentaje	13,888 100%	100%	3,958 89%
9. Porcentaje de reportes de mantenimiento de comunicaciones atendidos	Conocer el número de reportes de mantenimiento de comunicaciones atendidas a tiempo.	Componentes	Gestión	$(\text{Total de reportes atendidos en el período} / \text{Total de reportes solicitados en el mismo período}) \times 100.$	N/A	N/A	Cobertura	Trimestral	Porcentaje	3,044 100%	1,056 100%	1,016 96.2%



IAPP INDICADORES ASOCIADOS A PROGRAMAS PRESUPUESTARIOS

Unidad Responsable de Gasto: 19 J000 Tribunal Superior de Justicia de la Ciudad de México

Período: Enero - Diciembre 2019

Programa Presupuestario: D300: Programa de Infraestructura Tecnológica Institucional

Nombre del Indicador	Objetivo	Nivel del Objetivo	Tipo de Indicador	Método de Cálculo	Numerador	Denominador	Dimensión a Medir	Frecuencia de Medición	Unidad de Medida	Línea Base	Meta Programada al Período	Meta Alcanzada al Período
10. Eficiencia de atención a reportes de mantenimiento a equipo audiovisual de Oralidad y Seguridad	Identificar el porcentaje de reportes atendidos de mantenimiento a equipo audiovisual de Oralidad y Seguridad.	Componentes	Gestión	(Total de reportes atendidos en el periodo / Total de reportes solicitados en el mismo periodo) x 100	N/A	N/A	Eficiencia	Trimestral	Porcentaje	677 100%	100%	247 100%
11. Porcentaje de avance en la actualización de la normatividad en materia informática	Conocer el grado de avance en la actualización de los instrumentos normativos institucionales en la materia.	Componentes	Gestión	Total de acciones realizadas en el periodo/Total de acciones programadas en el mismo periodo x100.	N/A	N/A	Eficiencia	Anual	Acción	25 100%	100%	100%

NOTA: La información asentada en esta matriz de indicadores de resultados (MIR) del Programa presupuestario (Pp) es una transcripción de lo reportado por las Unidades Responsables del Gasto, en su calidad de Participantes, Corresponsables y Responsables de los mismos, y que reportan a través de la "Cédula Institucional de Monitoreo Trimestral de Resultados de Indicadores". Los soportes documentales, registros, bases de datos y cualquier otra evidencia de lo asentado, obra en los expedientes de quien lo reportó, en este caso por parte de la DIRECCIÓN EJECUTIVA DE GESTIÓN TECNOLÓGICA.



IAPP INDICADORES ASOCIADOS A PROGRAMAS PRESUPUESTARIOS

Unidad Responsable de Gasto: 19 J0 00 Tribunal Superior de Justicia de la Ciudad de México

Período: Enero - Diciembre 2019

Programa Presupuestario: D400: Programa de Arrendamientos, Mantenimiento y Servicios

Nombre del Indicador	Objetivo	Nivel del Objetivo	Tipo de Indicador	Método de Cálculo	Numerador	Denominador	Dimensión a Medir	Frecuencia de Medición	Unidad de Medida	Línea Base	Meta Programada al Período	Meta Alcanzada al Período
FIN / PROPÓSITO: 1. Porcentaje de órdenes de servicio de mantenimiento preventivo realizados	Conocer el comportamiento de los servicios de mantenimiento preventivo en la Institución.	Fin / Propósito	Estratégico	(Número de mantenimientos preventivos por tipo de servicio proporcionados a los equipos con los que cuenta el Tribunal Superior de Justicia de la Ciudad de México, en el periodo/ Número de mantenimientos preventivos por tipo de servicios programados, en el mismo periodo) x 100.	19,700	19,000	Eficacia	Trimestral	Servicio	49,314 95.9%	19,000 25%	19,700 100%
2. Porcentaje de órdenes de servicio de mantenimiento correctivo atendidos.	Conocer el comportamiento de los servicios de mantenimiento correctivo en la Institución.	Fin / Propósito	Estratégico	(Número de mantenimientos correctivo por tipo de servicio proporcionados a los equipos con los que cuenta el Tribunal Superior de Justicia de la Ciudad de México, en el periodo/ Número de mantenimientos correctivos por tipo de servicio solicitados en el mismo periodo) x 100	90	49	Eficacia	Trimestral	Servicio	230 100%	49 20%	90 100%
COMPONENTES: 3. Porcentaje de supervisión del servicio de limpieza	Conocer el grado de cumplimiento de la supervisión del servicio de limpieza del Tribunal Superior de Justicia de la Ciudad de México.	Componentes	Gestión	(Asistencias del personal de la empresa del servicio de limpieza en el periodo/ Asistencias del personal de la empresa del servicio de limpieza programadas en el mismo periodo) x 100	52,113	48,773	Eficacia	Trimestral	Asistencia	171,021 100%	48,773 25.3%	52,133 100%
4. Porcentaje de contratación y supervisión del servicio de agua	Conocer el grado de cumplimiento de la contratación y supervisión del servicio de agua proporcionado al Tribunal Superior de Justicia de la Ciudad de México.	Componentes	Gestión	(Número de contratos y supervisión del servicio de agua, en el periodo / Número total de contratos y supervisión del servicio de agua programados, en el mismo periodo) x 100	22	22	Eficiencia	Trimestral	Solicitud	162 100%	22 16.7%	22 100%

[Handwritten signatures and marks in blue and brown ink]



IAPP INDICADORES ASOCIADOS A PROGRAMAS PRESUPUESTARIOS

Unidad Responsable de Gasto: 19 J000 Tribunal Superior de Justicia de la Ciudad de México

Período: Enero - Diciembre 2019

Programa Presupuestario: D400: Programa de Arrendamientos, Mantenimiento y Servicios

Nombre del Indicador	Objetivo	Nivel del Objetivo	Tipo de Indicador	Método de Cálculo	Numerador	Denominador	Dimensión a Medir	Frecuencia de Medición	Unidad de Medida	Línea Base	Meta Programada al Período	Meta Alcanzada al Período
5. Porcentaje de supervisión de solicitudes de transportes	Conocer el grado de atención a las solicitudes de traslado solicitadas a la Dirección de Obras, Mantenimiento y Servicios por las áreas del Tribunal.	Componentes	Gestión	(Número de solicitudes de traslado realizadas, en el periodo/ Número total de solicitudes de traslado programadas en el mismo periodo) x 100	1,365	6,000	Eficiencia	Trimestral	Solicitud	6,000 100%	1,500 25%	1,365 91%
6. Porcentaje de contratación y supervisión de energía eléctrica	Conocer el grado de cumplimiento de la contratación y supervisión del servicio de energía eléctrica, realizada por el Tribunal Superior de Justicia de la Ciudad de México.	Componentes	Gestión	(Número de contratos y supervisión del servicio de energía, en el periodo/ Número total de contratos y supervisión del servicio de energía eléctrica programados, en el mismo periodo) x 100	91	91	Eficiencia	Trimestral	Solicitud	395 100%	91 25%	91 100%
7. Porcentaje de supervisión al servicio de fotocopiado	Conocer el grado de supervisión del servicio de fotocopiado contratado por el Tribunal Superior de Justicia de la Ciudad de México.	Componentes	Gestión	(Número de supervisiones de fotocopiado realizadas, en el periodo/ Número total de supervisiones al servicio de fotocopiado programadas en el mismo periodo) x 100	400	400	Eficiencia	Trimestral	Supervisión	1,412 100%	400 25%	400 100%
8. Tiempo promedio en la atención de reportes de mantenimiento	Conocer el tiempo promedio que le lleva a la Dirección de Obras, Mantenimiento y Servicios, dar solución de la problemática planteada en los reportes presentados por las distintas áreas del Tribunal, de acuerdo al tipo de equipo	Componentes	Gestión	(Número de reportes atendidos dentro del estándar establecido, en el periodo/ Número de reportes atendidos, en el mismo periodo) x 100	72	91	Eficiencia	Trimestral	Tiempo	395 100%	91 25%	72 79.1%

NOTA: La información asentada en esta matriz de indicadores de resultados (MIR) del Programa presupuestario (Pp) es una transcripción de lo reportado por las Unidades Responsables del Gasto, en su calidad de Participantes, Corresponsables y Responsables de los mismos, y que reportan a través de la "Cédula Institucional de Monitoreo Trimestral de Resultados de Indicadores". Los soportes documentales, registros, bases de datos y cualquier otra evidencia de lo asentado, obra en los expedientes de quien lo reportó, en este caso por parte de la DIRECCIÓN EJECUTIVA DE OBRAS, MANTENIMIENTO Y SERVICIOS.



IAPP INDICADORES ASOCIADOS A PROGRAMAS PRESUPUESTARIOS

Unidad Responsable de Gasto: 19 J0 00 Tribunal Superior de Justicia de la Ciudad de México

Período: Enero - Diciembre 2019

Programa Presupuestario: D500: Programa de Administración, Regulación y Normatividad / Primera Secretaría

Nombre del Indicador	Objetivo	Nivel del Objetivo	Tipo de Indicador	Método de Cálculo	Numerador	Denominador	Dimensión a Medir	Frecuencia de Medición	Unidad de Medida	Linea Base	Meta Programada al Período	Meta Alcanzada al Período
FIN: 1. Porcentaje de trámites concluidos ante la Primera Secretaría de Acuerdos	Conocer el porcentaje de trámites de asuntos del pleno (conflictos competenciales, recurso de revisión administrativa, incidentes de recusación, juicios de responsabilidad civil y contradicción de criterios) concluidos por la Primera Secretaría de acuerdos.	Fin	Estratégico	Total de trámites concluidos (conflictos competenciales, recurso de revisión administrativa, incidentes de recusación, juicios de responsabilidad civil y contradicción de criterios) en el período/ Total trámites presentados en el mismo período x 100.	1	2	Eficacia	Trimestral	Trámite	11 100%	1 100%	5 100%
PROPÓSITO: 2. Número de encomiendas que se realizan en la Primera Secretaría de Acuerdos	Conocer el número de encomiendas de apoyo institucional que se realizan en la Primera Secretaría de Acuerdos.	Propósito	Estratégico	Total de encomiendas atendidas en el período.	N/A	N/A	Eficacia	Trimestral	Encomienda	10 100%	2 100%	2 100%
COMPONENTES: 3. Número de sesiones del Pleno de Magistrados celebradas.	Conocer el número de Sesiones celebradas del Pleno de Magistrados del Tribunal Superior de Justicia de la Ciudad de México.	Componentes	Gestión	Número de sesiones del Pleno de Magistrados celebradas en el período	N/A	N/A	Eficiencia	Trimestral	Sesión	15 100%	4 100%	4 100%



IAPP INDICADORES ASOCIADOS A PROGRAMAS PRESUPUESTARIOS

Unidad Responsable de Gasto: 19 J0 00 Tribunal Superior de Justicia de la Ciudad de México

Período: Enero - Diciembre 2019

Programa Presupuestario: D500: Programa de Administración, Regulación y Normatividad / Primera Secretaría

Nombre del Indicador	Objetivo	Nivel del Objetivo	Tipo de Indicador	Método de Cálculo	Numerador	Denominador	Dimensión a Medir	Frecuencia de Medición	Unidad de Medida	Línea Base	Meta Programada al Período	Meta Alcanzada al Período
4. Atención de trámites de apoyo institucional que se realizan en la Primera Secretaría de Acuerdos	Conocer el porcentaje de trámites de apoyo institucional que se realizan en la Primera Secretaría de Acuerdos (excusas de magistrados, SEMOVI, Registro de cédulas profesionales, informes previo y justificados de amparo en contra de determinaciones del pleno y del presidente de este tribunal, trámite de incompetencias penales foráneas y del poder judicial federal).	Componentes	Gestión	Total de trámites atendidos en el periodo	N/A	N/A	Eficiencia	Trimestral	Trámite	17,333 100%	4,150 100%	3,348 100%
5. Porcentaje de requerimientos de cumplimientos de ejecutorias de amparo.	Conocer el porcentaje de cumplimiento a ejecutorias de amparo tramitadas en la Primera Secretaría de Acuerdos.	Componentes	Gestión	Total de requerimientos de cumplimientos a ejecutorias de amparo, en el periodo/Total de trámites presentados, en el mismo periodo x 100.	5	2	Eficiencia	Trimestral	Requerimiento	16 100%	5 100%	2 100%

NOTA: La información asentada en esta matriz de indicadores de resultados (MIR) del Programa presupuestario (Pp) es una transcripción de lo reportado por las Unidades Responsables del Gasto, en su calidad de Participantes, Corresponsables y Responsables de los mismos, y que reportan a través de la "Cédula Institucional de Monitoreo Trimestral de Resultados de Indicadores". Los soportes documentales, registros, bases de datos y cualquier otra evidencia de lo asentado, obra en los expedientes de quien lo reportó, en este caso por parte de la PRIMERA SECRETARÍA DE ACUERDOS DE LA PRESIDENCIA Y DEL PLENO DEL TRIBUNAL SUPERIOR DE JUSTICIA DE LA CIUDAD DE MÉXICO.



IAPP INDICADORES ASOCIADOS A PROGRAMAS PRESUPUESTARIOS

Unidad Responsable de Gasto: 19 J0 00 Tribunal Superior de Justicia de la Ciudad de México

Período: Enero - Diciembre 2019

Programa Presupuestario: D500: Programa de Administración, Regulación y Normatividad / Segunda Secretaría

Nombre del Indicador	Objetivo	Nivel del Objetivo	Tipo de Indicador	Método de Cálculo	Numerador	Denominador	Dimensión a Medir	Frecuencia de Medición	Unidad de Medida	Linea Base	Meta Programada al Período	Meta Alcanzada al Período
FIN / PROPÓSITO: 1. Total de trámites concluidos ante la Segunda Secretaría	Conocer el Número de trámites concluidos por la Segunda Secretaría de Acuerdos de la Presidencia y del Pleno (incompetencias civiles, excusas de jueces de cuantía menor y restitución de menores).	Fin / Propósito	Estratégico	Número de trámites concluidos, en el periodo.	N/A	N/A	Eficacia	Trimestral	Trámite	1,895 100%	100%	274 100%
COMPONENTE: 2. Número de peticiones realizadas al Presidente del Tribunal Superior de Justicia de la Ciudad de México, atendidas a través de la Segunda Secretaría de Acuerdos de la Presidencia y del Pleno -Particulares -Autoridades Diversas.	Conocer el porcentaje de atención que se da a las peticiones que se realizan al Presidente del Tribunal Superior de Justicia de la Ciudad de México a través de la Segunda Secretaría de Acuerdos de la Presidencia y del Pleno: -Particulares -Autoridades Diversas.	Componente	Gestión	Número de peticiones atendidas por tipo, en el periodo	N/A	N/A	Eficacia	Trimestral	Petición	294 100%	100%	86 100%

**NOTA: La información asentada en esta matriz de indicadores de resultados (MIR) del Programa presupuestario (Pp) es una transcripción de lo reportado por las Unidades Responsables del Gasto, en su calidad de Participantes, Corresponsables y Responsables de los mismos, y que reportan a través de la Cédula Institucional de Monitoreo Trimestral de Resultados de Indicadores. Los soportes documentales, registros, bases de datos y cualquier otra evidencia de lo asentado, obra en los expedientes de quien lo reportó, en este caso por parte de la SEGUNDA SECRETARÍA DE ACUERDOS DE LA PRESIDENCIA Y DEL PLENO DEL TRIBUNAL SUPERIOR DE JUSTICIA DE LA CIUDAD DE MÉXICO.*



IAPP INDICADORES ASOCIADOS A PROGRAMAS PRESUPUESTARIOS

Unidad Responsable de Gasto: 19 J0 00 Tribunal Superior de Justicia de la Ciudad de México

Período: Enero - Diciembre 2019

Programa Presupuestario: D500: Programa de Administración, Regulación y Normatividad / Jurídica

Nombre del Indicador	Objetivo	Nivel del Objetivo	Tipo de Indicador	Método de Cálculo	Numerador	Denominador	Dimensión a Medir	Frecuencia de Medición	Unidad de Medida	Línea Base	Meta Programada al Período	Meta Alcanzada al Período
FIN: 1. Tasa de comportamiento de los asuntos institucionales competencia de la Dirección General Jurídica.	Establecer la tendencia de los asuntos que ingresan a la Dirección General Jurídica, tales como los de naturaleza civil, laboral, penal, amparo u otros, a efecto de determinar sus características y evolución a nivel institucional.	Fin	Estratégico	(Período actual/Período anterior) -1 x 100	1,723	2,345	Eficacia	Trimestral	Asunto	4,450 100%	1,500 25%	1,723 -26.5%
PROPÓSITO: 2. Deuda por laudos laborales acumulados, por año.	Conocer la cantidad total y la tendencia de los laudos cuyas resoluciones jurisdiccionales generan un impacto o erogación en el presupuesto institucional.	Propósito	Estratégico	Sumatoria del monto total a pagar por los asuntos adversos a la Institución, por año.	N/A	N/A	Eficacia	Trimestral	Miles de pesos	\$50,000,000.00 100%	\$12,500,00.00 25%	\$5,352,501.20 42.8%
COMPONENTES: 3. Porcentaje de efectividad en la atención de acciones programadas en materia civil, penal, laboral, de amparos y otros.	Medir la capacidad de atención y respuesta a las asesorías, consultas, contestación de demandas e informes justificados, entre otras, solicitadas por los titulares de órganos jurisdiccionales, áreas administrativas y de apoyo judicial.	Componentes	Estratégico	(Total de acciones realizadas, en el periodo / Total de acciones programadas - estimadas en el mismo periodo) X 100	550	2,500	Eficacia	Trimestral	Acción	6,507 100%	2,500 25%	550 22%
4. Porcentaje de resoluciones favorables obtenidas por la Dirección General Jurídica en materia civil.	Conocer la tasa de resoluciones favorables en materia civil, respecto al total de resoluciones emitidas en la misma materia.	Componentes	Gestión	(Total de resoluciones favorables en materia civil, en el periodo / Total de resoluciones emitidas en materia civil, en el mismo periodo) X 100.	2	2	Eficiencia	Trimestral	Resolución Civil	n/d	1 25%	2 100%
5. Porcentaje de resoluciones favorables obtenidas por la Dirección General Jurídica en materia laboral	Conocer la tasa de resoluciones favorables en materia laboral, respecto al total de resoluciones emitidas en la misma materia.	Componentes	Gestión	(Total de resoluciones favorables en materia laboral, en el periodo / Total de resoluciones emitidas en materia laboral, en el mismo periodo) X 100.	3	5	Eficiencia	Trimestral	Resolución Laboral	28 61.3%	9 25%	3 60%



IAPP INDICADORES ASOCIADOS A PROGRAMAS PRESUPUESTARIOS

Unidad Responsable de Gasto: 19 J0 00 Tribunal Superior de Justicia de la Ciudad de México

Período: Enero - Diciembre 2019

Programa Presupuestario: D500: Programa de Administración, Regulación y Normatividad / Jurídica

Nombre del Indicador	Objetivo	Nivel del Objetivo	Tipo de Indicador	Método de Cálculo	Numerador	Denominador	Dimensión a Medir	Frecuencia de Medición	Unidad de Medida	Línea Base	Meta Programada al Período	Meta Alcanzada al Período
6. Porcentaje de resoluciones favorables obtenidas por la Dirección General Jurídica en materia de amparos	Conocer la tasa de resoluciones favorables en materia de amparos, respecto al total de resoluciones emitidas en la misma materia	Componentes	Gestión	(Total de resoluciones favorables en materia de amparos, en el periodo / Total de resoluciones emitidas en materia de amparos, en el mismo periodo) X 100.	49	81	Eficiencia	Trimestral	Resolución Amparos	124 69.6%	31 25%	49 60.5%
7. Porcentaje de resoluciones favorables obtenidas por la Dirección General Jurídica en materia penal	Conocer la tasa de resoluciones favorables en materia penal, respecto al total de resoluciones emitidas en la misma materia	Componentes	Gestión	(Total de resoluciones favorables en materia penal, en el periodo / Total de resoluciones emitidas en materia penal, en el mismo periodo) X 100.	12	12	Eficiencia	Trimestral	Resolución Penal	95 100%	18 25%	12 100%
8. Número de demandas contra el Tribunal Superior de Justicia de la Ciudad de México.	Conocer el número de demandas interpuestas por los trabajadores contra el Tribunal Superior de Justicia de la Ciudad de México.	Componentes	Gestión	Número de demandas interpuestas por los trabajadores contra el Tribunal Superior de Justicia de la Ciudad de México en el periodo	N/A	N/A	Eficiencia	Trimestral	Demanda	60 100%	15 25%	5 100%
9. Porcentaje de acciones realizadas para fortalecer a la DGJ	Conocer el número de acciones para fortalecer a la Dirección General Jurídica	Componentes	Gestión	(Número de acciones realizadas en el periodo/ Número de acciones programadas en el mismo periodo) X 100	3	3	Eficiencia	Trimestral	Acción	s/n	3 25%	3 100%
10. Porcentaje de avance del Programa de Capacitación	Conocer el avance del Programa de Capacitación de la Dirección General Jurídica	Componentes	Gestión	(Número de servidores públicos capacitados/ Número de servidores públicos programados a capacitarse) X 100	21	4	Eficiencia	Trimestral	Acción	s/n	4 26.6%	21 100%

**NOTA: La información asentada en esta matriz de indicadores de resultados (MIR) del Programa presupuestario (Pp) es una transcripción de lo reportado por las Unidades Responsables del Gasto, en su calidad de Participantes, Corresponsables y Responsables de los mismos, y que reportan a través de la "Cedilla de Seguimiento, Control y Evaluación de Resultados de Indicadores para la Integración del Informe de Cuenta Pública". Los soportes documentales, registros, bases de datos y cualquier otra evidencia de lo asentado, obra en los expedientes de quien lo reportó, en este caso por parte de la DIRECCIÓN GENERAL JURÍDICA.*



IAPP INDICADORES ASOCIADOS A PROGRAMAS PRESUPUESTARIOS

Unidad Responsable de Gasto: 19 J0 00 Tribunal Superior de Justicia de la Ciudad de México

Periodo: Enero - Diciembre 2019

Programa Presupuestario: D500: Programa de Administración, Regulación y Normatividad / Planeación

Nombre del Indicador	Objetivo	Nivel del Objetivo	Tipo de Indicador	Método de Cálculo	Numerador	Denominador	Dimensión a Medir	Frecuencia de Medición	Unidad de Medida	Línea Base	Meta Programada al Periodo	Meta Alcanzada al Periodo
FIN / PROPÓSITO: 1. Índice de modernización en materia de planeación institucional.	Conocer el nivel de modernización en materia de planeación, a través de monitorear el avance en la implementación del sistema automatizado de Planeación y Seguimiento y de la actualización normativa en materia de planeación.	Fin / Propósito	Estratégico	Sumatoria (Cumplimiento Planeación Institucional + avance en la actualización normativa en materia de planeación + avance en la definición e implementación del Programa de Capacitación Institucional en materia de planeación + avance en la definición e implementación del Programa de Difusión Institucional en materia de planeación + avance en el análisis y rediseño del proceso de planeación + avance en la definición de criterios para la automatización de la integración y seguimiento de la planeación institucional + avance en el diseño del Sistema de Evaluación del Desempeño Institucional) / 7	143	2	Impacto	Anual	Acción	3 75%	100%	88.1%
2. Porcentaje de cumplimiento de la Planeación Institucional	Conocer el grado de cumplimiento de objetivos y metas institucionales a través del monitoreo de indicadores de desempeño.	Fin / Propósito	Estratégico	Sumatoria del avance en el cumplimiento de indicadores del Tribunal y del Consejo, en el periodo / Total de indicadores del Tribunal y del Consejo.	186	2	Eficiencia	Trimestral	Porcentaje	76.5%	85%	93%
COMPONENTES: 3. Porcentaje en la actualización y tramitación de los manuales de organización de los órganos jurisdiccionales	Conocer el avance en la actualización y tramitación de los manuales de organización de los órganos jurisdiccionales	Componentes	Gestión	(Número de manuales de organización actualizados y tramitados en el periodo/Número de manuales de organización programados para actualizar y tramitar en el mismo periodo) x 100.	--	--	Eficiencia	Anual	Manual	2 50%	4 100%	3 75%
4. Porcentaje en la actualización y tramitación de manuales de procedimientos de los órganos jurisdiccionales	Conocer el avance en la actualización y tramitación de los manuales de procedimientos de los órganos jurisdiccionales	Componentes	Gestión	(Número de manuales de procedimientos actualizados y tramitados en el periodo/Número de manuales de procedimientos programados para actualizar y tramitar en el mismo periodo) x 100.	--	--	Eficiencia	Anual	Manual	2 66.6%	3 100%	3 100%



IAPP INDICADORES ASOCIADOS A PROGRAMAS PRESUPUESTARIOS

Unidad Responsable de Gasto: 19 J0 00 Tribunal Superior de Justicia de la Ciudad de México

Período: Enero - Diciembre 2019

Programa Presupuestario: D500: Programa de Administración, Regulación y Normatividad / Planeación

Nombre del Indicador	Objetivo	Nivel del Objetivo	Tipo de Indicador	Método de Cálculo	Numerador	Denominador	Dimensión a Medir	Frecuencia de Medición	Unidad de Medida	Línea Base	Meta Programada al Período	Meta Alcanzada al Período
5. Porcentaje de avance en la actualización normativa de las áreas de apoyo judicial y administrativas	Conocer el avance en la actualización y tramitación de la normatividad de las áreas de apoyo judicial y administrativas.	Componentes	Gestión	(Total de áreas que cuentan con normatividad actualizada y tramitada en el periodo / Total de áreas programadas para actualizar y tramitar normatividad en el mismo periodo) x 100.	--	--	Eficiencia	Anual	Norma	17 283.3%	8 100%	19 225%
6. Porcentaje de manuales de organización actualizados y autorizados de las áreas de apoyo judicial y administrativas	Conocer el avance en la actualización y autorización de los manuales de organización de áreas de apoyo judicial y administrativas.	Componentes	Gestión	(Total de manuales de organización actualizados y autorizados de áreas de apoyo judicial y administrativas, en el periodo / Total de manuales de organización programados en el mismo periodo) x 100.	2	12	Eficiencia	Trimestral	Manual	13 108.3%	3 25%	2 16.6%
7. Porcentaje de manuales de procedimientos actualizados y autorizados de las áreas de apoyo judicial y administrativas	Conocer el avance en la actualización y autorización de los manuales de procedimientos de áreas de apoyo judicial y administrativas	Componentes	Gestión	(Total de manuales de procedimientos actualizados y autorizados de áreas de apoyo judicial y administrativas, en el periodo / Total de manuales de procedimientos programados en el mismo periodo) x 100.	4	12	Eficiencia	Trimestral	Manual	17 141.6%	4 33.3%	4 33.3%
8. Porcentaje de avance en la actualización de la normatividad en materia de planeación	Conocer el avance en la actualización de la normatividad en materia de planeación.	Componentes	Gestión	(Total de acciones realizadas, en el periodo / Total de acciones programadas en el mismo periodo) X 100.	--	--	Eficiencia	Trimestral	Acción	-	-	-
9. Porcentaje de avance en la definición e implementación del Programa de Capacitación Institucional en materia de planeación.	Conocer el avance que se tiene en la definición e implementación del Programa de Capacitación Institucional en materia de Planeación, en coordinación con el Instituto de Estudios Judiciales.	Componentes	Gestión	(Total de acciones realizadas, en el periodo / Total de acciones programadas, en el mismo periodo) X 100.	--	--	Eficiencia	Trimestral	Acción	-	-	-



IAPP INDICADORES ASOCIADOS A PROGRAMAS PRESUPUESTARIOS

Unidad Responsable de Gasto: 19 J0 00 Tribunal Superior de Justicia de la Ciudad de México

Período: Enero - Diciembre 2019

Programa Presupuestario: D500: Programa de Administración, Regulación y Normatividad / Planeación

Nombre del Indicador	Objetivo	Nivel del Objetivo	Tipo de Indicador	Método de Cálculo	Numerador	Denominador	Dimensión a Medir	Frecuencia de Medición	Unidad de Medida	Línea Base	Meta Programada al Período	Meta Alcanzada al Período
10. Porcentaje de avance en la elaboración e implementación del Programa de Difusión Institucional en materia de planeación.	Conocer el avance que se tiene en la elaboración e implementación del Programa de Difusión Institucional en materia de Planeación.	Componentes	Gestión	(Total de acciones realizadas, en el período / Total de acciones programadas, en el mismo período) X 100.	1	2	Eficiencia	Semestral	Acción	-	1 20%	50%
11. Porcentaje de avance en el rediseño de proceso de los procedimientos internos de planeación	Conocer el avance en el rediseño de los procedimientos internos de planeación	Componentes	Gestión	(Total de acciones realizadas, en el período / Total de acciones programadas, en el mismo período) X 100.	--	--	Eficiencia	Trimestral	Acción	-	-	-
12. Porcentaje de avance en la definición de criterios para la automatización de la integración y seguimiento de la planeación institucional	Conocer el avance en la definición de criterios y en la automatización de la integración y seguimiento de la planeación institucional, en el Tribunal Superior de Justicia de la Ciudad de México.	Componentes	Gestión	(Total de acciones realizadas, en el período / Total de acciones programadas, en el mismo período) X 100.	--	--	Eficiencia	Trimestral	Acción	-	-	-
13. Porcentaje de avance en el diseño e implementación del Sistema de Evaluación del Desempeño Institucional.	Conocer el avance en el diseño e implementación del Sistema de Evaluación del Desempeño Institucional	Componentes	Gestión	(Total de acciones realizadas, en el período / Total de acciones programadas, en el mismo período) X 100.	--	--	Eficiencia	Anual	Acción	-	70%	50%

NOTA: La información asentada en esta matriz de indicadores de resultados (MIR) del Programa presupuestario (Pp) es una transcripción de lo reportado por las Unidades Responsables del Gasto, en su calidad de Participantes, Corresponsables y Responsables de los mismos, y que reportan a través de la "Cédula Institucional de Monitoreo Trimestral de Resultados de Indicadores". Los soportes documentales, registros, bases de datos y cualquier otra evidencia de lo asentado, obra en los expedientes de quien lo reportó, en este caso por parte de la DIRECCION EJECUTIVA DE PLANEACION.



IAPP INDICADORES ASOCIADOS A PROGRAMAS PRESUPUESTARIOS

Unidad Responsable de Gasto: 19 J000 Tribunal Superior de Justicia de la Ciudad de México

Periodo: Enero - Diciembre 2019

Programa Presupuestario: D500: Programa de Administración, Regulación y Normatividad / Desarrollo Infantil

Nombre del Indicador	Objetivo	Nivel del Objetivo	Tipo de Indicador	Método de Cálculo	Numerador	Denominador	Dimensión a Medir	Frecuencia de Medición	Unidad de Medida	Línea Base	Meta Programada al Periodo	Meta Alcanzada al Periodo
FIN: 1. Porcentaje de aplicación de los programas educativos establecidos por la SEP.	Llevar a cabo los programas establecidos por la SEP para favorecer el desarrollo de las competencias en los niños y niñas.	Fin	Estratégico	(Total de programas aplicados en los Centros de Desarrollo Infantil, en el periodo/Total de programas a aplicar según el programa de la SEP, en los Centros de Desarrollo Infantil en el mismo periodo) X 100	3	3	Eficiencia	Trimestral	Programa	3 100%	3 100%	3 100%
PROPÓSITO: 2. Índice de cumplimiento en la formación, salvaguarda e integridad física, mental y emocional de cada uno de las niñas y los niños que acuden a los Centros de Desarrollo Infantil	Conocer y cumplir las diversas acciones establecidas por la Secretaría de Educación Pública y del propio Tribunal que permitan salvaguardar la integridad física, mental y emocional de las niñas y niños que son atendidos en los CENDI.	Propósito	Estratégico	Sumatoria el número total de las siguientes acciones para la formación, salvaguarda e integridad física, mental y emocional de los las niñas y niños: 1. Revisión por Protección Civil a las instalaciones de CENDI, 2. Revisión de la Dirección de Seguridad a las instalaciones de CENDI, 3. Supervisiones por la SEP, 4. Consultas médico-dentales, 5. Consultas psicológicas, 6. Impartición de actividades formativas (psicomotrices y de educación física), y 7. Capacitación a las y los servidores públicos adscritos a los CENDI	N/A	N/A	Eficiencia	Trimestral	Acción	7 100%	7 100%	6.4 91.4%
COMPONENTES: 3. Cumplimiento de los cursos de capacitación dirigidos a los CENDI	Conocer el número de servidores públicos capacitados adscritos a los CENDI y a la Coordinación	Componentes	Gestión	(Número de servidores(as) públicos(as) capacitados/ Número de servidores (as) programados adscritos a los CENDI y a la Coordinación en el mismo trimestre) X 100	14	37	Cobertura	Trimestral	Servidor(a) público(a)	-	37 20%	14 7.6%
4. Número de acciones realizadas para la reubicación de los CENDI Niños Héroe y Cristina Pacheco.	Conocer el número de acciones para la reubicación de los CENDI en áreas dictaminadas por Protección Civil de la CDMX	Componentes	Gestión	Número de acciones realizadas en un periodo determinado	N/A	N/A	Eficiencia	Trimestral	Acciones	-	-	-



IAPP INDICADORES ASOCIADOS A PROGRAMAS PRESUPUESTARIOS

Unidad Responsable de Gasto: 19 J0 00 Tribunal Superior de Justicia de la Ciudad de México

Período: Enero - Diciembre 2019

Programa Presupuestario: D500: Programa de Administración, Regulación y Normatividad / Desarrollo Infantil

Nombre del Indicador	Objetivo	Nivel del Objetivo	Tipo de Indicador	Método de Cálculo	Numerador	Denominador	Dimensión a Medir	Frecuencia de Medición	Unidad de Medida	Línea Base	Meta Programada al Período	Meta Alcanzada al Período
5. Tasa de comportamiento de las solicitudes de ingreso a los CENDI	Conocer el comportamiento de las solicitudes de ingreso de cada ciclo escolar que reciben los CENDI	Componentes	Gestión	(Total de solicitudes de ingreso del periodo actual/Total de solicitudes de ingreso del periodo anterior) -1 por cien.	-	-	Cobertura	Anual	Solicitudes	128 100%	-	-
6. Índice de aprovechamiento de la capacidad instalada de cada Centro de Desarrollo Infantil.	Medir el nivel de ocupación de los Centros de Desarrollo Infantil	Componentes	Estratégico	(Número de niñas y niños atendidos en cada Centros de Desarrollo Infantil en el periodo/Número de niñas y niños que pueden ser atendidos en cada Centros de Desarrollo Infantil en el mismo periodo) X 100	351	377	Eficacia	Trimestral	Niño / Niña	386 100%	377 100%	351 93.1%
7. Porcentaje de programas educativos aplicados con personal especializado en cada materia.	Saber si los programas educativos aplicados son impartidos por personal especializado en cada materia.	Componentes	Gestión	(Total de programas aplicados con personal especializado, en el periodo / Total de programas educativos a aplicar, en el mismo periodo) X 100	3.6	4	Eficiencia	Trimestral	Programa	4 100%	4 100%	3.6 90%

**NOTA:* La información asentada en esta matriz de indicadores de resultados (MIR) del Programa presupuestario (Pp) es una transcripción de lo reportado por las Unidades Responsables del Gasto, en su calidad de Participantes, Corresponsables y Responsables de los mismos, y que reportan a través de la "Cédula de Seguimiento, Control y Evaluación de Resultados de Indicadores para la Integración del Informe de Cuenta Pública". Los soportes documentales, registros, bases de datos y cualquier otra evidencia de lo asentado, obra en los expedientes de quien lo reportó, en este caso por parte de la COORDINACIÓN DE CENTROS DE DESARROLLO INFANTIL.



IAPP INDICADORES ASOCIADOS A PROGRAMAS PRESUPUESTARIOS

Unidad Responsable de Gasto: 19 J0 00 Tribunal Superior de Justicia de la Ciudad de México

Periodo: Enero - Diciembre 2019

Programa Presupuestario: D500: Programa de Administración, Regulación y Normatividad / Recursos Humanos

Nombre del indicador	Objetivo	Nivel del Objetivo	Tipo de Indicador	Método de Cálculo	Numerador	Denominador	Dimensión a Medir	Frecuencia de Medición	Unidad de Medida	Línea Base	Meta Programada al Período	Meta Alcanzada al Período
FIN: 1. Porcentaje de personal calificado para ocupar una plaza.	Conocer el porcentaje de servidores públicos que han ingresado al Tribunal Superior de Justicia de la Ciudad de México, que cuentan con dictamen favorable de la Dirección Ejecutiva de Recursos Humanos, en donde se determine que cumple con el perfil del puesto.	Fin	Estratégico	(Número de servidores públicos que ingresaron al Tribunal Superior de Justicia de la Ciudad de México en el periodo, que cuentan con dictamen favorable de la Dirección Ejecutiva de Recursos Humanos, en el periodo / Total de servidores públicos que ingresaron al Tribunal Superior de Justicia de la Ciudad de México, en el mismo periodo) X100	106	612	Eficacia	Trimestral	Servidor Público	612 100%	153 25%	106 17.3%
PROPÓSITO: 2. Tasa de comportamiento de la movilidad de los servidores públicos de la institución.	Conocer los niveles de movilidad laboral que se registran en los órganos jurisdiccionales, áreas de apoyo judicial, de transversalidad, administrativas e Instituto de Estudios Judiciales.	Propósito	Gestión	Total de servidores públicos readscritos en el periodo anterior (A) - Total de servidores públicos readscritos del periodo actual (B) = C C/A = R Tasa de comportamiento = R * 100	281	1,050	Eficiencia	Trimestral	Servidores públicos	1,060 100%	255 24.6%	281 26.8%
COMPONENTES: 3. Porcentaje de avance en la estrategia de transición	Conocer el avance en las acciones encaminadas a la transición entre el TSJCDMX y el CJCDMX derivadas de la entrada en vigor de la Constitución de la CDMX	Componentes	Gestión	(Número de acciones realizadas hacia la estrategia de transición/ Número de acciones programadas hacia la estrategia de transición en el mismo periodo) X100	1	1	Eficacia	Trimestral	Acción	0 0%	1 10%	1 50%



IAPP INDICADORES ASOCIADOS A PROGRAMAS PRESUPUESTARIOS

Unidad Responsable de Gasto: 19 J0 00 Tribunal Superior de Justicia de la Ciudad de México

Período: Enero - Diciembre 2019

Programa Presupuestario: D500: Programa de Administración, Regulación y Normatividad / Recursos Humanos

Nombre del Indicador	Objetivo	Nivel del Objetivo	Tipo de Indicador	Método de Cálculo	Numerador	Denominador	Dimensión a Medir	Frecuencia de Medición	Unidad de Medida	Línea Base	Meta Programada al Período	Meta Alcanzada al Período
4. Porcentaje de avance en las acciones de modernización	Conocer el avance que se tiene sobre la actualización y desarrollo de la normatividad en materia de administración de recursos humanos.	Componentes	Gestión	(Acciones realizadas en el periodo/ Acciones programadas en el mismo periodo) X100	3	5	Eficiencia	Trimestral	Porcentaje	0 0%	4 21%	3 15%
5. Porcentaje de avance en estrategia de tratamiento de comisiones	Conocer el avance en las acciones encaminadas a la regulación de las comisiones de personal entre el TSJCDMX y el CJCDMX.	Componentes	Gestión	(Número de acciones realizadas hacia la estrategia de tratamiento de comisiones/número de acciones programadas hacia la estrategia de tratamiento de comisiones en el mismo periodo) X100	0	1	Eficacia	Trimestral	Acción	0 0%	1 10%	0 0%
6. Porcentaje de cumplimiento del programa de capacitación	Realizar las acciones necesarias para que el personal adscrito a la DERH se mantenga actualizado.	Componentes	Gestión	(Número de servidores públicos capacitados en el periodo/ Número de servidores públicos programados, en el mismo periodo) X 100	14	118	Eficiencia	Trimestral	Servidores públicos	474 100%	118 24.9%	14 11.2%
7. Comportamiento de las sanciones laborales, por tipo	Conocer el comportamiento de las sanciones laborales tales como laudos de cese, separaciones del cargo, inhabilitaciones, suspensiones, amonestaciones o sanciones sean verbales, por escrito o económicas.	Componentes	Gestión	Número de sanciones registradas por tipo, en el periodo.	N/A	N/A	Eficiencia	Trimestral	incidencia	105 100%	27 25.7%	34 32.4%

**NOTA:* La información asentada en esta matriz de indicadores de resultados (MIR) del Programa presupuestario (Pp) es una transcripción de lo reportado por las Unidades Responsables del Gasto, en su calidad de Participantes, Corresponsables y Responsables de los mismos, y que reportan a través de la "Cédula Institucional de Monitoreo Trimestral de Resultados de Indicadores". Los soportes documentales, registros, bases de datos y cualquier otra evidencia de lo asentado, obra en los expedientes de quien lo reportó, en este caso por parte de la DIRECCION EJECUTIVA DE RECURSOS HUMANOS.



IAPP INDICADORES ASOCIADOS A PROGRAMAS PRESUPUESTARIOS

Unidad Responsable de Gasto: 19 J0 00 Tribunal Superior de Justicia de la Ciudad de México

Período: Enero - Diciembre 2019

Programa Presupuestario: D500: Programa de Administración, Regulación y Normatividad / Recursos Financieros

Nombre del Indicador	Objetivo	Nivel del Objetivo	Tipo de Indicador	Método de Cálculo	Numerador	Denominador	Dimensión a Medir	Frecuencia de Medición	Unidad de Medida	Línea Base	Meta Programada al Período	Meta Alcanzada al Período
COMPONENTES: 1. Índice de presupuesto abierto.	Mejorar la eficacia, eficiencia y efectividad en las gestiones de captación de ingresos y ejercicio de egresos; así como de las operaciones financieras.	Componentes	Gestión	(Total de documentos emitidos y publicados, en el período / Total de documentos programados en el mismo período) x 100	3	3	Eficiencia	Trimestral	Documento	13 100%	3 100%	3 100%
2. Porcentaje de avance en la actualización y alineación del conjunto normativo a las leyes generales en la materia.	Monitorear el avance en la actualización normativa en materia financiera.	Componentes	Gestión	(Número de acciones realizadas, en el período / Número de acciones programadas, en el mismo período) X 100	1	1	Eficiencia	Trimestral	Acción	N/A* indicador nuevo	1 100%	1 100%
3. Porcentaje de avance en la elaboración de normas, lineamientos, directivas, circulares, reglas, criterios, guías.	Regular los procedimientos de la Dirección Ejecutiva de Recursos Financieros	Componentes	Gestión	(Número de normas, lineamientos, directivas, circulares, reglas, criterios, guías elaborados, en el período / Número de normas, lineamientos, directivas, circulares, reglas, criterios, guías programados, en el mismo período) X 100	2	1	Eficiencia	Trimestral	Documento	N/A* indicador nuevo	1 100%	2 100%
4. Porcentaje de avance en el diseño de los procedimientos basados en la actual estructura de la DERF.	Implementar los manuales de procedimientos correspondientes a la DERF para la mejora de la efectividad de las operaciones de la Dirección.	Componentes	Gestión	(Número de procedimientos de la DERF diseñados y aprobados por el Pleno, en el período / Número de procedimientos programados) X 100	1	1	Eficiencia	Trimestral	Documento	N/A* indicador nuevo	1 100%	1 100%



IAPP INDICADORES ASOCIADOS A PROGRAMAS PRESUPUESTARIOS

Unidad Responsable de Gasto: 19 J0 00 Tribunal Superior de Justicia de la Ciudad de México

Período: Enero - Diciembre 2019

Programa Presupuestario: D500: Programa de Administración, Regulación y Normatividad / Recursos Financieros

Nombre del Indicador	Objetivo	Nivel del Objetivo	Tipo de Indicador	Método de Cálculo	Numerador	Denominador	Dimensión a Medir	Frecuencia de Medición	Unidad de Medida	Línea Base	Meta Programada al Período	Meta Alcanzada al Período
5. Porcentaje de personal capacitado.	Capacitar al personal de la DERF con base en competencias que requiera su puesto.	Componentes	Gestión	(Número de personas capacitadas, actualizadas y/o sensibilizadas, en el período / Número de personas programadas para capacitar, actualizar y/o sensibilizar, en el mismo período) X 100	11	20	Eficiencia	Trimestral	Persona	N/A* indicador nuevo	20 100%	11 55%
6. Porcentaje de cumplimiento del Programa de Capacitación, Actualización y Sensibilización para el personal de la DERF.	Desarrollar las competencias del personal de la DERF para incrementar su eficiencia en el puesto que desempeña.	Componentes	Gestión	(Total de cursos impartidos, en el período / Total de cursos programados, en el mismo período) X 100	3	3	Eficiencia	Trimestral	Curso	N/A* indicador nuevo	3 100%	3 100%
7. Porcentaje de avance de la realización de la matriz de competencias por puesto.	Implementar el desarrollo de competencias por puesto en el personal de la DERF.	Componentes	Gestión	(Número de puestos de la DERF desarrollados, en el período / Número de puestos que debe tener la matriz de competencias) X 100	3	3	Eficiencia	Trimestral	Puesto desarrollado	N/A* indicador nuevo	3 100%	3 100%

**NOTA: La información asentada en esta matriz de indicadores de resultados (MIR) del Programa presupuestario (Pp) es una transcripción de lo reportado por las Unidades Responsables del Gasto, en su calidad de Participantes, Corresponsables y Responsables de los mismos, y que reportan a través de la "Cédula Institucional de Monitoreo Trimestral de Resultados de Indicadores". Los soportes documentales, registros, bases de datos y cualquier otra evidencia de lo asentado, obra en los expedientes de quien lo reportó, en este caso por parte de la DIRECCIÓN EJECUTIVA DE RECURSOS FINANCIEROS.*



IAPP INDICADORES ASOCIADOS A PROGRAMAS PRESUPUESTARIOS

Unidad Responsable de Gasto: 19 J0 00 Tribunal Superior de Justicia de la Ciudad de México

Período: Enero - Diciembre 2019

Programa Presupuestario: D500: Programa de Administración, Regulación y Normatividad / Comunicación Social

Nombre del Indicador	Objetivo	Nivel del Objetivo	Tipo de Indicador	Método de Cálculo	Numerador	Denominador	Dimensión a Medir	Frecuencia de Medición	Unidad de Medida	Línea Base	Meta Programada al Período	Meta Alcanzada al Período
FIN / PROPÓSITO: 1. Porcentaje de avance del programa de comunicación social del Tribunal Superior de Justicia de la Ciudad de México	Conocer el avance del programa de comunicación social del Tribunal Superior de Justicia de la Ciudad de México.	Fin / Propósito	Estratégico	(Número de acciones realizadas, en el periodo / Número de acciones programados, en el mismo periodo) X 100	N/A	N/A	Eficacia	Trimestral	Acción	9 100%	8 100%	8 100%
COMPONENTES: 2. Índice de acciones internas de comunicación social.	Programar las diferentes acciones internas de comunicación social con el objetivo de proyectar una buena imagen del Tribunal Superior de Justicia de la Ciudad de México hacia la ciudadanía.	Componentes	Gestión	Promedio de los valores de las acciones internas, en el periodo.	N/A	N/A	Eficiencia	Trimestral	Acciones	100	3 100%	3 100%
3. Cumplimiento en la elaboración y producción de videos informativos.	Llevar a cabo la elaboración y producción de videos informativos que den a conocer las diversas actividades del TSJCDMX	Componentes	Gestión	(Número de videos elaborados y producidos en el periodo / Número de videos programados, en el mismo periodo) x 100	10	11	Eficiencia	Trimestral	Videos	55 100%	10 100%	11 100%
4. Porcentaje de mensajes elaborados para redes sociales	Conocer el avance del porcentaje de mensajes elaborados para redes sociales.	Componentes	Gestión	(Número de mensajes elaborados para redes sociales, en el periodo / Número de mensajes programados para redes sociales, en el mismo periodo) X 100	553	899	Eficiencia	Trimestral	Mensajes	1,856 100%	553 100%	899 100%
5. Porcentaje de comunicados de prensa elaborados	Llevar a cabo la elaboración de comunicados de prensa.	Componentes	Gestión	(Número de comunicados de prensa elaborados, en el periodo / Número de comunicados de prensa programados, en el mismo periodo) x 100	11	25	Eficiencia	Trimestral	Comunicados	36 100%	11 100%	25 100%



IAPP INDICADORES ASOCIADOS A PROGRAMAS PRESUPUESTARIOS

Unidad Responsable de Gasto: 19 J0 00 Tribunal Superior de Justicia de la Ciudad de México

Período: Enero - Diciembre 2019

Programa Presupuestario: D500: Programa de Administración, Regulación y Normatividad / Comunicación Social

Nombre del Indicador	Objetivo	Nivel del Objetivo	Tipo de Indicador	Método de Cálculo	Numerador	Denominador	Dimensión a Medir	Frecuencia de Medición	Unidad de Medida	Línea Base	Meta Programada al Período	Meta Alcanzada al Período
6. Índice de acciones externas en comunicación social	Vigilar las diferentes acciones externas de comunicación social con el objetivo de monitorear la imagen del Tribunal Superior de Justicia de la Ciudad de México.	Componentes	Gestión	Promedio de los valores de las acciones externas en el periodo	N/A	N/A	Eficiencia	Trimestral	Acción	6 100%	5 100%	5 100%
7. Número de Análisis cualitativo y cuantitativo de la información que circula al exterior del Tribunal Superior de Justicia de la Ciudad de México	Llevar a cabo el análisis cualitativo y cuantitativo de la información que circula al exterior del TSJCDMX.	Componentes	Gestión	Monitoreo de medios impresos y electrónicos, en el periodo.	N/A	N/A	Eficiencia	Trimestral	Informe	12 100%	3 100%	3 100%
8. Porcentaje de actos institucionales cubiertos.	Cuantificar la cobertura de los actos institucionales.	Componentes	Gestión	(Número de actos institucionales cubiertos, en el periodo / Número de actos institucionales programados, en el mismo periodo) X 100.	10	29	Eficiencia	Trimestral	Actos	86 100%	10 100%	29 100%
9. Porcentaje de Síntesis informativas elaboradas.	Llevar a cabo la elaboración de la síntesis informativa.	Componentes	Gestión	(Número de síntesis informativas elaboradas, en el periodo / Número de síntesis programadas, en el mismo periodo) X 100	91	91	Eficiencia	Trimestral	Síntesis	363 100%	91 100%	91 100%



IAPP INDICADORES ASOCIADOS A PROGRAMAS PRESUPUESTARIOS

Unidad Responsable de Gasto: 19 J000 Tribunal Superior de Justicia de la Ciudad de México

Periodo: Enero - Diciembre 2019

Programa Presupuestario: D500: Programa de Administración, Regulación y Normatividad / Comunicación Social

Nombre del Indicador	Objetivo	Nivel del Objetivo	Tipo de Indicador	Método de Cálculo	Numerador	Denominador	Dimensión a Medir	Frecuencia de Medición	Unidad de Medida	Línea Base	Meta Programada al Periodo	Meta Alcanzada al Periodo
10. Porcentaje de impactos en medios impresos y electrónicos	Llevar a cabo el monitoreo en medios electrónicos de la información que circula del TSJCDMX	Componentes	Gestión	(Número de impactos en medios impresos y electrónicos obtenidos en el periodo / Número de impactos programados, en el mismo periodo) x 100	2,631	2,900	Eficiencia	Trimestral	Informe	12,756 100%	2,631 100%	2,900 100%
11. Porcentaje de entrevistas realizadas a servidores públicos del Poder Judicial de la Ciudad de México.	Llevar a cabo la gestión y cobertura de entrevistas a servidores públicos del PJCDMX.	Componentes	Gestión	(Número de entrevistas realizadas a servidores públicos, en el periodo / Número de entrevistas programadas, en el mismo periodo) X 100.	13	44	Eficiencia	Trimestral	Informe	74 100%	13 100%	44 100%

NOTA: La información asentada en esta matriz de indicadores de resultados (MIR) del Programa presupuestario (Pp) es una transcripción de lo reportado por las Unidades Responsables del Gasto, en su calidad de Participantes, Corresponsables y Responsables de los mismos, y que reportan a través de la "Cédula Institucional de Monitoreo Trimestral de Resultados de Indicadores". Los soportes documentales, registros, bases de datos y cualquier otra evidencia de lo asentado, obra en los expedientes de quien lo reportó, en este caso por parte de la COORDINACIÓN DE COMUNICACIÓN SOCIAL.



IAPP INDICADORES ASOCIADOS A PROGRAMAS PRESUPUESTARIOS

Unidad Responsable de Gasto: 19 J0 00 Tribunal Superior de Justicia de la Ciudad de México

Período: Enero - Diciembre 2019

Programa Presupuestario: D500: Programa de Administración, Regulación y Normatividad / Relaciones Interinstitucionales, Difusión, Protocolo y Eventos

Nombre del Indicador	Objetivo	Nivel del Objetivo	Tipo de Indicador	Método de Cálculo	Numerador	Denominador	Dimensión a Medir	Frecuencia de Medición	Unidad de Medida	Línea Base	Meta Programada al Período	Meta Alcanzada al Período
FIN / PROPÓSITO: 1. Número de acciones de relaciones interinstitucionales, difusión, protocolos y eventos realizadas	Conocer el número de acciones de relaciones interinstitucionales, difusión, protocolos y eventos realizadas	Fin / Propósito	Estratégico	(No. de acciones realizadas en el periodo / No. de acciones programadas en el mismo periodo) X 100	10,280	330	Eficacia	Trimestral	Acción	N/A *Indicadores de nueva creación para el ejercicio fiscal 2019	330 100%	10,280 100%
COMPONENTES: 2. Número de personas del TSJCDMX y público en general, a los cuales se les hace llegar información sobre las actividades del Tribunal y del Consejo.	Conocer el número de personas a las que se les hace llegar información sobre las actividades del Tribunal y del Consejo.	Componentes	Estratégico	Número de personas a las que se les hace llegar información sobre las actividades del Tribunal y del Consejo, en el periodo.	N/A	N/A	Eficiencia	Trimestral	Persona	N/A *Indicadores de nueva creación para el ejercicio fiscal 2019	440,000 100%	641,821 100%
3. Número de eventos de difusión, protocolos y eventos realizados en el Poder Judicial de la Ciudad de México.	Conocer el número de eventos realizados.	Componentes	Gestión	Número de eventos realizados, en el periodo.	N/A	N/A	Eficiencia	Trimestral	Evento	N/A *Indicadores de nueva creación para el ejercicio fiscal 2019	10 100%	49 100%
4. Número de envíos por acciones realizadas de difusión, protocolos y eventos realizadas.	Conocer el número de envíos de relaciones interinstitucionales, difusión, protocolos y eventos realizadas.	Componentes	Estratégico	No. de envíos realizados, en el periodo.	N/A	N/A	Eficiencia	Trimestral	Acción	N/A *Indicadores de nueva creación para el ejercicio fiscal 2019	200 100%	170 85%
5. Número de asistentes a eventos.	Conocer el número de asistentes a los eventos realizados.	Componentes	Gestión	Número de asistentes a eventos, en el periodo.	N/A	N/A	Eficiencia	Trimestral	Asistente	N/A *Indicadores de nueva creación para el ejercicio fiscal 2019	2,100 100%	12,145 100%

***NOTA:** La información asentada en esta matriz de indicadores de resultados (MIR) del Programa presupuestario (Pp) es una transcripción de lo reportado por las Unidades Responsables del Gasto, en su calidad de Participantes, Corresponsables y Responsables de los mismos, y que reportan a través de la "Cartera Institucional de Monitoreo Trimestral de Resultados de Indicadores". Los soportes documentales, registros, bases de datos y cualquier otra evidencia de lo asentado, obra en los expedientes de quien lo reportó, en este caso por parte de la DIRECCIÓN DE RELACIONES INTERINSTITUCIONALES, DIFUSIÓN, PROTOCOLO Y EVENTOS.



IAPP INDICADORES ASOCIADOS A PROGRAMAS PRESUPUESTARIOS

Unidad Responsable de Gasto: 19 J0 00 Tribunal Superior de Justicia de la Ciudad de México

Período: Enero - Diciembre 2019

Programa Presupuestario: E100: Programa de Formación, Actualización, Especialización, Capacitación e Investigación

Nombre del Indicador	Objetivo	Nivel del Objetivo	Tipo de Indicador	Método de Cálculo	Numerador	Denominador	Dimensión a Medir	Frecuencia de Medición	Unidad de Medida	Linea Base	Meta Programada al Período	Meta Alcanzada al Período
FIN: 1. Calidad de oferta educativa otorgada a través del Instituto de Estudios Judiciales.	identificar la calidad de la oferta educativa otorgada a través del Instituto de Estudios Judiciales.	Fin	Estratégico	Promedio de calificaciones obtenidas a través de la Cédula de Opinión, aplicada a los asistentes a los cursos, en el periodo.	N/A	N/A	Eficiencia	Trimestral	Promedio de Calificación	9.6 96%	10 100%	9.5 95%
2. Índice de cobertura de población atendida mediante los cursos que imparte el Instituto de Estudios Judiciales en Carrera Judicial.	Conocer en qué medida se cumple con la meta programada de población atendida en los cursos de Carrera Judicial, que se imparten a través del Instituto de Estudios Judiciales.	Fin	Gestión	(Número de servidores públicos del Poder Judicial inscritos en los cursos de capacitación, actualización, formación y especialización que imparte el IEJ, en el periodo / Número de servidores públicos del Poder Judicial programados para los cursos de capacitación, actualización, formación y especialización que imparte el IEJ en el mismo periodo) X 100.	3,004	1,220	Eficiencia	Trimestral	Servidor público	9,644 100%	1,220 100%	3,004 100%
3. Índice de cobertura de población atendida mediante los cursos que imparte el Instituto de Estudios Judiciales en Capacitación y Desarrollo.	Conocer en qué medida se cumple con la meta programada de población atendida en los cursos de Capacitación y Desarrollo, que se imparten a través del Instituto de Estudios Judiciales.	Fin	Gestión	(Número de servidores públicos del Poder Judicial inscritos en los cursos de capacitación, actualización, formación y especialización que imparte el IEJ, en el periodo / Número de servidores públicos del Poder Judicial programados para los cursos de capacitación, actualización, formación y especialización que imparte el IEJ en el mismo periodo) X 100.	343	84	Eficiencia	Trimestral	Servidor público	1,581 100%	84 100%	343 100%
PROPÓSITO: 4. Calidad docente en los cursos que se imparten a través del Instituto de Estudios Judiciales en Carrera Judicial.	Identificar la calidad del personal docente, en los cursos que se imparten a través del Instituto de Estudios Judiciales en Carrera Judicial.	Propósito	Estratégico	Promedio de calificaciones obtenidas de las Cédulas de Opinión aplicadas a los asistentes, en el periodo.	N/A	N/A	Eficiencia	Trimestral	Calificación	9.6 96%	10 100%	9.6 96%



IAPP INDICADORES ASOCIADOS A PROGRAMAS PRESUPUESTARIOS

Unidad Responsable de Gasto: 19 J0 00 Tribunal Superior de Justicia de la Ciudad de México

Período: Enero - Diciembre 2019

Programa Presupuestario: E100: Programa de Formación, Actualización, Especialización, Capacitación e Investigación

Nombre del Indicador	Objetivo	Nivel del Objetivo	Tipo de Indicador	Método de Cálculo	Numerador	Denominador	Dimensión a Medir	Frecuencia de Medición	Unidad de Medida	Línea Base	Meta Programada al Período	Meta Alcanzada al Período
5. Calidad docente en los cursos que se imparten a través del Instituto de Estudios Judiciales en Capacitación y Desarrollo.	Identificar la calidad del personal docente, en los cursos que se imparten a través del Instituto de Estudios Judiciales en Capacitación y Desarrollo.	Propósito	Estratégico	Promedio de calificaciones obtenidas de las Cédulas de Opinión aplicadas a los asistentes, en el periodo.	N/A	N/A	Eficiencia	Trimestral	Calificación	9.6 96%	10 100%	9.5 95%
6. Eficiencia terminal de los cursos impartidos a través del Instituto de Estudios Judiciales en Carrera Judicial.	Conocer la eficiencia terminal de los asistentes a los cursos que se imparten a través del Instituto de Estudios Judiciales en Carrera Judicial.	Propósito	Estratégico	(Número de servidores públicos del Poder Judicial de la CDMX que aprobaron los cursos concluidos en carrera judicial en el periodo/ Número de servidores públicos del Poder Judicial de la CDMX inscritos en los cursos concluidos en carrera judicial, en el mismo periodo) X 100.	2,332	3,289	Eficiencia	Trimestral	Servidor Público	5,183 92.6%	550 100%	2,332 70.9%
7. Eficiencia terminal de los cursos impartidos a través del Instituto de Estudios Judiciales en Capacitación y Desarrollo.	Conocer la eficiencia terminal de los asistentes a los cursos que se imparten a través del Instituto de Estudios Judiciales en Capacitación y Desarrollo.	Propósito	Estratégico	(Número de servidores públicos del Tribunal y del Consejo que concluyeron los cursos en capacitación y desarrollo, en el periodo/ Número de servidores públicos del Tribunal y del Consejo inscritos en los cursos en capacitación y desarrollo que concluyeron, en el mismo periodo) x100	378	431	Eficiencia	Trimestral	Servidor Público	1,414 88.5%	90%	378 87.7%
8. Porcentaje de cumplimiento del Programa de Carrera Judicial	Conocer en qué medida se da cumplimiento al Programa de Carrera Judicial.	Componentes	Gestión	(Número de cursos realizados, en el periodo / Número de cursos programados en el mismo periodo) X 100.	62	9	Eficiencia	Trimestral	Curso	134 100%	9 100%	62 100%

[Handwritten signatures and initials in blue ink]



IAPP INDICADORES ASOCIADOS A PROGRAMAS PRESUPUESTARIOS

Unidad Responsable de Gasto: 19 J000 Tribunal Superior de Justicia de la Ciudad de México

Período: Enero - Diciembre 2019

Programa Presupuestario: E100: Programa de Formación, Actualización, Especialización, Capacitación e Investigación

Nombre del Indicador	Objetivo	Nivel del Objetivo	Tipo de Indicador	Método de Cálculo	Numerador	Denominador	Dimensión a Medir	Frecuencia de Medición	Unidad de Medida	Línea Base	Meta Programada al Período	Meta Alcanzada al Período
9. Porcentaje de cumplimiento del Programa de Capacitación y Desarrollo	Conocer en qué medida se da cumplimiento al Programa de Capacitación y Desarrollo.	Componentes	Gestión	(Número de cursos realizados, en el período / Número de cursos programados en el mismo período) X 100.	15	5	Eficiencia	Trimestral	Curso	79 100%	5 100%	15 100%
10. Número de usuarios atendidos en bibliotecas.	Conocer la cantidad de usuarios atendidos en bibliotecas.	Componentes	Gestión	Número de usuarios atendidos en bibliotecas, en el período.	N/A	N/A	Eficiencia	Trimestral	Usuario	6,233 100%	2,500 100%	1,620 100%
11. Número de consultas y préstamos realizados en bibliotecas.	Conocer la cantidad de consultas y préstamos realizados en bibliotecas.	Componentes	Gestión	Número de consultas y préstamos realizados en bibliotecas, en el período.	N/A	N/A	Eficiencia	Trimestral	Préstamo	33,744 100%	10,000 100%	7,038 100%
12. Número de materiales editados y diseñados.	Conocer el número de materiales editados y diseñados por el área.	Componentes	Gestión	Número de materiales editados y diseñados, realizados en el período.	N/A	N/A	Eficiencia	Trimestral	Edición / Diseño	917 100%	45 100%	120 100%
13. Número de publicaciones de libros y/o revistas realizadas.	Conocer el número de publicaciones en papel y digitales realizadas.	Componentes	Gestión	Número de publicaciones de libros y/o revistas realizadas en el período.	N/A	N/A	Eficiencia	Trimestral	Publicación	9 100%	3 100%	10 100%
14. Tasa de comportamiento de número de prestadores de servicio social y prácticas profesionales inscritos.	Conocer la variación en el número de prestadores de servicio social y prácticas profesionales inscritos en el periodo actual con relación al mismo periodo del año anterior.	Componentes	Gestión	(Número de prestadores de servicio social y prácticas profesionales inscritos en el periodo actual / Número de prestadores de servicio social y prácticas profesionales inscritos en el mismo periodo del año anterior) -1 X 100.	279	204	Eficiencia	Trimestral	Prestador	1,219 17.3%	191 11%	279 36.8%

[Handwritten signatures and initials in blue and black ink]



IAPP INDICADORES ASOCIADOS A PROGRAMAS PRESUPUESTARIOS

Unidad Responsable de Gasto: 19 J0 00 Tribunal Superior de Justicia de la Ciudad de México

Período: Enero - Diciembre 2019

Programa Presupuestario: E100: Programa de Formación, Actualización, Especialización, Capacitación e Investigación

Nombre del Indicador	Objetivo	Nivel del Objetivo	Tipo de Indicador	Método de Cálculo	Numerador	Denominador	Dimensión a Medir	Frecuencia de Medición	Unidad de Medida	Línea Base	Meta Programada al Período	Meta Alcanzada al Período
15. Eficiencia terminal de los prestadores inscritos a servicio social y prácticas profesionales.	Conocer el porcentaje de prestadores que terminan servicio social y prácticas profesionales.	Componentes	Gestión	(Número de prestadores de servicio social y prácticas profesionales que concluyen durante el período que se informa / Número de prestadores de servicio social y prácticas profesionales inscritos en el período previo al que se informa) X 100.	704	979	Eficiencia	Semestral	Prestador	911 85.8%	85%	704 71.9%
16. Número de acciones de difusión en materia editorial realizadas en el micrositio del Instituto en el Portal de Internet del Poder Judicial de la Ciudad de México.	Conocer el número de acciones de difusión en materia editorial realizadas en el micrositio del Instituto en el Portal de Internet del Poder Judicial de la Ciudad de México.	Componentes	Gestión	Número de acciones de difusión en materia editorial realizadas en el micrositio del Instituto en el Portal de Internet del Poder Judicial de la Ciudad de México.	N/A	N/A	Eficiencia	Trimestral	Acción	490 100%	20 100%	15 100%
17. Porcentaje de avance en la actualización de los procesos administrativos y normativos.	Conocer la amplitud de actualización de los procesos administrativos y normativos del Programa de Formación e Investigación.	Componentes	Gestión	(Número de procesos de actualización administrativos y normativos elaborados y/o actualizados en el período / Número de procesos de actualización administrativos y normativos programados en el período) X 100.	2	4	Eficiencia	Anual	Manual/ Reglamento	3 100%	4 100%	2 50%
18. Número de jueces evaluados para el proceso de ratificación.	Conocer el número de jueces que se evalúan para el proceso de ratificación.	Componentes	Estratégico	Número de Jueces evaluados para el proceso de ratificación.	N/A	N/A	Eficiencia	Anual	Juez	20 100%	-	11 100%



IAPP INDICADORES ASOCIADOS A PROGRAMAS PRESUPUESTARIOS

Unidad Responsable de Gasto: 19 J0 00 Tribunal Superior de Justicia de la Ciudad de México

Período: Enero - Diciembre 2019

Programa Presupuestario: E100: Programa de Formación, Actualización, Especialización, Capacitación e Investigación

Nombre del Indicador	Objetivo	Nivel del Objetivo	Tipo de Indicador	Método de Cálculo	Numerador	Denominador	Dimensión a Medir	Frecuencia de Medición	Unidad de Medida	Línea Base	Meta Programada al Período	Meta Alcanzada al Período
19. Porcentaje de aspirantes designados en concurso de oposición.	Conocer el porcentaje de aspirantes designados en concurso de oposición.	Componentes	Estratégico	(Número de aspirantes designados en las convocatorias en el periodo / Número de aspirantes que participan en convocatoria para Concurso de Oposición en el mismo periodo) X 100.	--	--	Eficiencia	Anual	Servidor público	-	-	-
20. Cobertura en la promoción y coordinación de actividades de investigación.	Contribuir a generar información rigurosa, relevante, actualizada y útil para la población en general.	Componentes	Gestión	Número de acciones de investigación realizadas en el periodo.	N/A	N/A	Eficiencia	Anual	Acción	11 100%	16 100%	8 100%

**NOTA: La información asentada en esta matriz de indicadores de resultados (MIR) del Programa presupuestario (Pp) es una transcripción de lo reportado por las Unidades Responsables del Gasto, en su calidad de Participantes, Corresponsables y Responsables de los mismos, y que reportan a través de la "Cédula Institucional de Monitoreo Trimestral de Resultados de Indicadores". Los soportes documentales, registros, bases de datos y cualquier otra evidencia de lo asentado, obra en los expedientes de quien lo reportó, en este caso por parte del INSTITUTO DE ESTUDIOS JUDICIALES.*



IAPP INDICADORES ASOCIADOS A PROGRAMAS PRESUPUESTARIOS

Unidad Responsable de Gasto: 19 J0 00 Tribunal Superior de Justicia de la Ciudad de México

Período: Enero - Diciembre 2019

Programa Presupuestario: I011: Implementación del Nuevo Sistema de Justicia Penal

Nombre del Indicador	Objetivo	Nivel del Objetivo	Tipo de Indicador	Método de Cálculo	Numerador	Denominador	Dimensión a Medir	Frecuencia de Medición	Unidad de Medida	Línea Base	Meta Programada al Período	Meta Alcanzada al Período
AMPLIACIÓN DE JUZGADOS DE EJECUCIÓN DE SANCIONES EN EL RECLUSORIO PREVENTIVO VARONIL ORIENTE (CUARTA ETAPA) FIN: 1. Efectividad de las obras realizadas	Organizar y contratar las obras públicas de manera prioritaria, con relación al presupuesto autorizado.	Fin	Estratégico	(Número de obras realizadas en el periodo/ Número de obras programadas en el periodo) x 100	0.2	1	Eficacia	Trimestral	Obra	1 100%	0.95 95%	0.34 34%
2. Costo Real de las Obras	Vigilar el avance físico y financiero de las obras públicas hasta su total terminación.	Fin	Estratégico	(Importe Real de la Obra Pública realizada en el periodo / Importe autorizado de la obra, en el mismo periodo) x 100	1,953	12,500	Economía	Trimestral	Miles de pesos	12,500 100%	12,500 100%	1,953 24.1%
3. Porcentaje de avance en la Ampliación de Juzgado de Ejecución de Sanciones en el Reclusorio Varonil Oriente (Cuarta Etapa).	Conocer el avance en la Ampliación de Juzgados de Ejecución de Sanciones en el Reclusorio Preventivo Varonil Oriente (Cuarta Etapa).	Fin	Estratégico	(Avance en la ampliación de juzgados de ejecución de sanciones oriente / Total de juzgados de ejecución de sanciones a construir) x 100	0.2	1	Eficiencia	Trimestral	Porcentaje	1 100%	0.90 90%	0.34 34%

*NOTA: La información asentada en esta matriz de indicadores de resultados (MIR) del Programa presupuestario (Pp) es una transcripción de lo reportado por las Unidades Responsables del Gasto, en su calidad de Participantes, Corresponsables y Responsables de los mismos, y que reportan a través de la "Cédula Institucional de Monitoreo Trimestral de Resultados de Indicadores". Los soportes documentales, registros, bases de datos y cualquier otra evidencia de lo asentado, obra en los expedientes de quien lo reportó, en este caso por parte de la DIRECCIÓN EJECUTIVA DE OBRAS, MANTENIMIENTO Y SERVICIOS.



FIC FIDEICOMISOS CONSTITUIDOS

Unidad Responsable de Gasto: 19 J0 00 Tribunal Superior de Justicia de la Ciudad de México

Período: Enero-Diciembre 2019

DATOS GENERALES DEL FIDEICOMISO

Denominación del Fideicomiso: (3)

Fecha de su constitución: (4)

Fideicomitente: (5)

Fideicomisario: (6)

Fiduciario: (7)

Objeto de su constitución: (8)

Modificaciones al objeto de su constitución: (9)

Objeto actual: (10)

No Aplica

DISPONIBILIDAD PRESUPUESTAL DEL FIDEICOMISO

Disponibilidad de Recursos al Finalizar el Trimestre Anterior: (11)	Disponibilidad de Recursos al Finalizar el Trimestre de Referencia: (12)	Variación de la Disponibilidad: (12) - (11) = (13)

ESTADO FINANCIERO DEL FIDEICOMISO

Activo: (14)	Pasivo: (15)	Capital: (16)

AVANCE PRESUPUESTAL DEL FIDEICOMISO

Naturaleza del Gasto: (17)	Destino del Gasto: (18)	Monto Ejercido (19)



REA-2 REINTEGROS DEL EJERCICIO ANTERIOR

Unidad Responsable de Gasto: 19 J0 00 Tribunal Superior de Justicia de la Ciudad de México

Período: Enero-Diciembre 2019

FI (3)	F (4)	MONTO (Pesos con dos decimales)		FUENTE DE FINANCIAMIENTO (7)	CAUSAS DEL REINTEGRO (8)
		REINTEGRO (5)	RENDIMIENTOS FINANCIEROS (6)		
1	2	234,016.04	0	FONDO 111175 "NO ETIQUETADO RECURSOS FISCALES-FISCALES-FISCALES-2017-LIQUIDA DE REMANENTES DE PRINCIPAL	Por concepto de saldo no ejercido en Servicios Personales
1	2	15,492,355.38	0	FONDO 150175 "NO ETIQUETADO RECURSOS FEDERALES- PARTICIPACIONES A ENTIDADES FEDERATIVAS Y MUNICIPIOS- PARTICIPACIONES EN INGRESOS FEDERALES- 2017-LÍQUIDA DE REMANENTES DE PRINCIPAL	Economías generadas por el proceso de contratación de Equipamiento del Inmueble Niños Héros 150, Colonia Doctores.
1	2	93,968.23	0	FONDO 111183 "NO ETIQUETADO RECURSOS FISCALES-FISCALES-FISCALES-2018- AMPLIACIÓN LÍQUIDA	Por concepto de saldo no ejercido en Servicios Personales
1	2	548,137.49	0	FONDO 150183, NO ETIQUETADO RECURSOS FEDERALES- PARTICIPACIONES A ENTIDADES FEDERATIVAS Y MUNICIPIOS- PARTICIPACIONES EN INGRESOS FEDERALES- 2018-LÍQUIDA DE RECURSOS ADICIONALES DE PRINCIPAL	Por concepto de saldo no ejercido en Servicios Personales
TOTAL TSJCDMX		16,368,477.14			



ADPR-1 ADECUACIONES PRESUPUESTALES POR CAPÍTULO DE GASTO

Unidad Responsable de Gasto: 19 J0 00 Tribunal Superior de Justicia de la Ciudad de México

Período: Enero-Diciembre

CAPÍTULO DE GASTO (3)	PRESUPUESTO (Pesos con dos decimales)		CAUSAS DE LAS ADECUACIONES AL PRESUPUESTO (6)
	APROBADO (4)	MODIFICADO (5)	
4000/C	5,876,248,901.00	6,509,881,472.42	<p>"La variación refleja Ampliaciones Líquidas y compensadas otorgadas por parte de la Secretaría de Administración y Finanzas de la CDMX:</p> <ol style="list-style-type: none"> Se reclasificaron \$188,954.00 del FASP local, debido a que la Secretaría de Administración y Finanzas asignó \$2,688,954.00 del fondo 111190 "No Etiquetado-Recursos Fiscales-Fiscales-Fiscales-2019-Original", debiendo ser \$2,500,000.00, como se detalla en la explicación a la variación de Recursos Federales". Se aplico adelanto de calendario de Recursos del mes de diciembre al mes de noviembre por \$177,327,413.74 Se ampliaron \$172,525.00 al Capítulo 2000 "Materiales y Suministros", provenientes del CODIACI". Se otorgaron por ampliación líquida \$633,271,092.42 para cubrir el déficit en el Capítulo 1000 "Servicios Personales", provenientes del fondo 111192 "No Etiquetado - Recursos Fiscales-Fiscales-Fiscales-2019-Original Transferido para fines específicos".
4000/K	13,444,771.00	12,646,078.00	<ol style="list-style-type: none"> Se aplicó una reducción por \$188,954.00 del FASP local, debido a que la Secretaría de Administración y Finanzas asignó \$2,688,954.00 del fondo 111190 "No Etiquetado-Recursos Fiscales-Fiscales-Fiscales-2019-Original", debiendo ser \$2,500,000.00, como se detalla en la explicación a la variación de Recursos Federales". El 10 de junio del 2019, se comunicó al Tribunal Superior de Justicia de la CDMX por oficio No. DGPC/DCSP/353/06-19, la Opinión Favorable al Expediente Técnico 2019 de la obra denominada: "4ª etapa de los Juzgados de Ejecución de Sanciones en el Reclusorio Preventivo Oriente" por parte del Secretariado Ejecutivo del Sistema Nacional de Seguridad Pública "SESNSP", para estar en posibilidades de iniciar el proceso de adjudicación de dicha obra, en el mes de julio. No obstante, es importante precisar que mediante oficio No. SAF/031/2019, la Secretaría de Administración y Finanzas de la Ciudad de México, etiqueto dentro del monto del techo presupuestal del Tribunal Superior de Justicia, \$10,755,817.00 para el Fondo de Aportaciones para la Seguridad Pública que difirieron de lo aprobado por el CIFASPDF para el 2019 del orden de \$10,000,000.00 para el FASP; situación que se hizo del conocimiento a la citada Secretaría a través del oficio No. OM/0062/2019 desde el pasado mes de enero, el día 23 de septiembre de 2019, mediante afectación C19 J0 00 9217 se realizó una afectación líquida por la cantidad de \$755,817.00; quedando las cifras en concordancia al acuerdo del CIFASPDF por \$10,000,000.00 del FASP. "Se ampliaron recursos por \$146,078.00 destinados al Capítulo 5000 "Bienes muebles e Inmuebles" provenientes del Fondo 111192 "No Etiquetado-Recursos Fiscales-Fiscales-Fiscales-Fiscales-2019-Original Transferido para fines específicos" del CODIACI".
TOTAL TSJCDMX	5,889,693,672.00	6,522,527,550.42	

AL 31 DE DICIEMBRE DE
2019

AL 31 DE DICIEMBRE DE 2019

ACTIVO		PASIVO	
ACTIVO CIRCULANTE		PASIVO CIRCULANTE	
Efectivo y Equivalentes	764,087,426	Cuentas por Pagar a Corto Plazo	655,983,723
Derechos a Recibir Efectivo o Equivalentes	527,035	Documentos por Pagar a Corto Plazo	
Derechos a Recibir Bienes o Servicios		Porción a Corto Plazo de la Deuda Pública a Largo Plazo	
Inventarios		Titulos y Valores a Corto Plazo	
Almacenes	33,659,766	Pasivos Diferidos a Corto Plazo	
Estimación por Pérdida o Deterioro de Activos Circulantes		Fond. y Bienes de Terc. en Gtia. y/o Admón. a Corto Plazo	
Otros Activos Circulantes		Provisiones a Corto Plazo	103,458,143
		Otros Pasivos a Corto Plazo	
TOTAL DE ACTIVOS CIRCULANTES	798,274,227	TOTAL DE PASIVOS CIRCULANTES	759,441,866
ACTIVO NO CIRCULANTE		PASIVO NO CIRCULANTE	
Inversiones Financieras a Largo Plazo	4,377,090,460	Cuentas por Pagar a Largo Plazo	
Derechos a Recibir Efectivo o Equivalentes a Largo Plazo		Documentos por Pagar a Largo Plazo	
Bienes Inmuebles, Infraestructura y Construcciones en Proceso	3,105,723,402	Deuda Pública a Largo Plazo	
Bienes Muebles	1,601,922,205	Pasivos Diferidos a Largo Plazo	
Activos Intangibles	155,154,595	Fond. y Bienes de Terc. en Gtia. y/o Admón. a Largo Plazo	4,218,160,721
Depreciación, Deterioro y Amortización Acumulada de Bienes	(1,229,834,027)	Provisiones a Largo Plazo	118,267,610
Activos Diferidos			
Estimación por Pérdida o Deterioro de Activos No Circulantes		TOTAL DE PASIVOS NO CIRCULANTES	4,336,428,331
Otros Activos No Circulantes		TOTAL DEL PASIVO	5,095,870,197
		HACIENDA PÚBLICA / PATRIMONIO	
		HACIENDA PÚBLICA / PATRIMONIO CONTRIBUIDO	4,097,600,736
		Aportaciones	3,426,357,702
		Donaciones de Capital	671,243,034
		Actualización de la Hacienda Pública/Patrimonio	
		HACIENDA PÚBLICA / PATRIMONIO GENERADO	(385,140,071)
		Resultados del Ejercicio (Ahorro / Desahorro)	(174,136,601)
		Resultados de Ejercicios Anteriores	(211,003,470)
		Revalúos	
		Reservas	
		Rectificaciones de Resultados de Ejercicios Anteriores	
		EXCESO O INSUF. EN LA ACT. DE LA HDA. PÚBL./PATRIM.	
		Resultado por Posición Monetaria	
		Resultado por Tenencia de Activos No Monetarios	
TOTAL DE ACTIVOS NO CIRCULANTES	8,010,056,635	TOTAL HACIENDA PÚBLICA/PATRIMONIO	3,712,460,665
TOTAL DEL ACTIVO	8,808,330,862	TOTAL DEL PASIVO Y HACIENDA PÚBLICA/PATRIMONIO	8,808,330,862

LIC. MARÍA DE LA LUZ GARZA MORALES
DIRECTORA DE CONTABILIDAD

LIC. LAURA ELIZABETH SONZALEZ STANFORD
DIRECTORA EJECUTIVA DE RECURSOS FINANCIEROS

MTRO. SERGIO FONTES GRANADOS
OFICIAL MAYOR

Vo. Bo.

Vo. Bo.

Vo. Bo.

BAJO PROTESTA DE DECIR VERDAD DECLARAMOS QUE LOS ESTADOS FINANCIEROS Y SUS NOTAS, SON RAZONABLEMENTE CORRECTOS Y SON RESPONSABILIDAD DEL EMISOR
 La información contenida en este estado financiero es responsabilidad del TJCDMEX, de conformidad a los Artículos 51, 154 y 155 de la Ley de Austeridad, Transparencia en Remuneraciones, Prestaciones y Ejercicio de Recursos de la Ciudad de México, la que servirá de base para la integración del Cuarto Informe de Avance Trimestral de 2019.

Las notas que acompañan al presente Estado Financiero son parte integral del mismo.



TRIBUNAL SUPERIOR DE JUSTICIA DE LA CIUDAD DE MÉXICO
ESTADOS FINANCIEROS
ESTADO DE SITUACIÓN FINANCIERA COMPARATIVO
AL 31 DE DICIEMBRE DE 2019
(CIFRAS A PESOS)
(PREVIOS AL CIERRE DE CUENTA PÚBLICA)

	AL 31 DE DICIEMBRE DE		IMPORTE	PORCENTAJE
	2019	2018		
ACTIVO				
ACTIVO CIRCULANTE				
Efectivo y Equivalentes	764,087,426	709,346,150	54,741,276	8%
Derechos a Recibir Efectivo o Equivalentes	527,035	3,485,338	(2,958,303)	-85%
Derechos a Recibir Bienes o Servicios				
Inventarios				
Almacenes				
Estimación por Pérdida o Deterioro de Activos Circulantes	33,659,766	37,913,978	(4,254,212)	-11%
Otros Activos Circulantes				
TOTAL DE ACTIVOS CIRCULANTES	798,274,227	750,745,466	47,528,761	6%
ACTIVO NO CIRCULANTE				
Inversiones Financieras a Largo Plazo	4,377,090,460	4,377,090,460		
Derechos a Recibir Efectivo o Equivalentes a Largo Plazo				
Bienes Inmuebles, Infraestructura y Construcciones en Proceso	3,105,723,402	3,093,223,402	12,500,000	0%
Bienes Muebles	1,601,922,205	1,638,943,627	(37,021,422)	-2%
Activos Intangibles	155,154,595	155,154,595		
Depreciación, Deterioro y Amortización Acumulada de Bienes	(1,229,834,027)	(1,087,089,017)	(142,745,010)	13%
Activos Diferidos				
Estimación por Pérdida o Deterioro de Activos No Circulantes				
Otros Activos No Circulantes				
TOTAL DE ACTIVOS NO CIRCULANTES	8,010,056,635	8,177,323,067	(167,266,432)	-2%
TOTAL DE ACTIVO	8,808,330,862	8,928,068,533	(119,737,671)	-1%
PASIVO				
PASIVO CIRCULANTE				
Cuentas por Pagar a Corto Plazo	655,983,723	576,045,709	79,938,014	14%
Documentos por Pagar a Corto Plazo				
Porción a Corto Plazo de la Deuda Pública a Largo Plazo				
Títulos y Valores a Corto Plazo				
Pasivos Diferidos a Corto Plazo				
Fondos y Bienes de Terceros en Garantía y/o Administración a Corto Plazo				
Provisiones a Corto Plazo	103,458,143	82,582,433	20,875,710	25%
Otros Pasivos a Corto Plazo				
TOTAL DE PASIVOS CIRCULANTES	759,441,866	658,628,142	100,813,724	15%
PASIVO NO CIRCULANTE				
Cuentas por Pagar a Largo Plazo				
Documentos por Pagar a Largo Plazo				
Deuda Pública a Largo Plazo				
Pasivos Diferidos a Largo Plazo				
Fondos y Bienes de Terceros en Garantía y/o Administración a Largo Plazo	4,218,160,721	4,218,160,721		
Provisiones a Largo Plazo	118,267,610	91,144,312	27,123,298	30%
TOTAL DE PASIVOS NO CIRCULANTES	4,336,428,331	4,309,305,033	27,123,298	1%
TOTAL DE PASIVO	5,095,870,197	4,967,933,175	127,937,022	3%
CIENDA PÚBLICA / PATRIMONIO				
HACIENDA PÚBLICA / PATRIMONIO CONTRIBUIDO				
Aportaciones	4,097,600,736	4,134,622,158	(37,021,422)	-1%
Donaciones de Capital	3,426,357,702	3,463,379,124	(37,021,422)	-1%
Actualización de la Hacienda Pública/Patrimonio	671,243,034	671,243,034		
HACIENDA PÚBLICA / PATRIMONIO GENERADO	(385,140,071)	(174,486,800)	(210,653,271)	121%
Resultados del Ejercicio (Ahorro / Desahorro)	(174,136,601)	(253,229,069)	79,092,468	-31%
Resultados de Ejercicios Anteriores	(211,003,470)	78,742,269	(289,745,739)	-368%
Revalúos				
Reservas				
Rectificaciones de Resultados de Ejercicios Anteriores				
EXCESO O INSUFICIENCIA EN LA ACT. DE LA HDA. PÚBLICA/PATRIMONIO				
Resultado por Posición Monetaria				
Resultado por Tenencia de Activos No Monetarios				
TOTAL HACIENDA PÚBLICA/PATRIMONIO	3,712,460,665	3,960,135,358	(247,674,693)	-6%
TOTAL DEL PASIVO Y HACIENDA PÚBLICA/PATRIMONIO	8,808,330,862	8,928,068,533	(119,737,671)	-1%

LIC. MARÍA DE LA LUZ GARZA MORALES
DIRECTORA DE CONTABILIDAD

LIC. LAURA ELIZABETH GONZÁLEZ STANFORD
DIRECTORA EJECUTIVA DE RECURSOS FINANCIEROS

MTRO. SERGIO FONTES GRANADOS
OFICIAL MAYOR

Vo. Bo.

Vo. Bo.

Este es responsabilidad del TSJCDMX, de conformidad a los Artículos 44, 125 y 126 de la Ley de Presupuesto y Gasto Eficiente de la Ciudad de México, la que servirá de base para la integración de la información contenida en este estado financiero es responsabilidad del TSJCDMX, de conformidad a los Artículos 51, 157 y 158 de la Ley de Austeridad, Transparencia en Remuneraciones, Prestaciones y Ejercicio de Recursos de la Ciudad de México, la que servirá de base para la integración del Cuarto Informe de Avance Trimestral de 2019.

Las notas que acompañan al presente Estado Financiero son parte integral del mismo.



TRIBUNAL SUPERIOR DE JUSTICIA DE LA CIUDAD DE MÉXICO
ESTADOS FINANCIEROS
ESTADO DE ACTIVIDADES
DEL 01 DE ENERO AL 31 DE DICIEMBRE DE 2019
(CIFRAS A PESOS)
(PREVIOS AL CIERRE DE CUENTA PÚBLICA)

AL 31 DE DICIEMBRE DE 2019

INGRESOS Y OTROS BENEFICIOS

INGRESOS DE LA GESTIÓN	33,840,642
Impuestos	
Cuotas y Aportaciones de Seguridad Social	
Contribuciones de Mejoras	
Derechos	20,931,507
Productos de Tipo Corriente	3,309,078
Aprovechamientos de Tipo Corriente	9,600,057
Ingresos por Venta de Bienes y Servicios	
Ingresos no Comprendidos en las Fracciones de la Ley de Ingresos, Causados en Ejercicios Fiscales Ant. Pendientes de Liquidación o Pago	
PARTICIPACIONES, APORTACIONES, TRANSFERENCIAS, ASIGNACIONES, SUBSIDIOS Y OTRAS AYUDAS	6,852,767,457
Participaciones y Aportaciones	
Transferencia, Asignaciones, Subsidios y Otras Ayudas	6,852,767,457
OTROS INGRESOS Y BENEFICIOS	12,002,106
Ingresos Financieros	7,940,187
Incremento por Variación de Inventarios	
Disminución del Exceso de Estimaciones por Pérdida, Deterioro u Obsolescencia	
Disminución del Exceso de Provisiones	
Otros Ingresos y Beneficios Varios	4,061,919
TOTAL DE INGRESOS Y OTROS BENEFICIOS	6,898,610,205

GASTOS Y OTRAS PÉRDIDAS

GASTOS DE FUNCIONAMIENTO	6,770,879,428
Servicios Personales	5,372,759,790
Materiales y Suministros	78,567,900
Servicios Generales	1,319,551,738
TRANSFERENCIA, ASIGNACIONES, SUBSIDIOS Y OTRAS AYUDAS	7,835,023
Transferencias Internas y Asignaciones al Sector Público	5,430,023
Transferencias al Resto del Sector Público	
Subsidios y Subvenciones	
Ayudas Sociales	2,405,000
Pensiones y Jubilaciones	
Transferencias a Fideicomisos, Mandatos y Contratos Análogos	
Transferencias a la Seguridad Social	
Donativos	
Transferencias al Exterior	
PARTICIPACIONES Y APORTACIONES	
Participaciones	
Aportaciones	
Convenios	
INTERESES, COMISIONES Y OTROS GASTOS DE LA DEUDA PÚBLICA	
Intereses de la Deuda Pública	
Comisiones de la Deuda Pública	
Gastos de la Deuda Pública	
Costo por Coberturas	
Apoyos Financieros	
OTROS GASTOS Y PÉRDIDAS EXTRAORDINARIAS	294,032,355
Estimaciones, Depreciaciones, Deterioros, Obsolescencias y Amortizaciones	186,364,662
Provisiones	
Disminución de Inventarios	
Aumento por Insuficiencia de Estimaciones por Pérdida o Deterioro y Obsolescencia	
Aumento por Insuficiencia de Provisiones	
Otros Gastos	107,667,693
INVERSIÓN PÚBLICA	
Inversión Pública no Capitalizable	
TOTAL DE GASTOS Y OTRAS PÉRDIDAS	7,072,746,806

RESULTADOS DEL EJERCICIO (AHORRO / DESAHORRO)

(174,136,601)

LIC. MARIA DE LA LUZ GARZA MORALES
DIRECTORA DE CONTABILIDAD

LIC. LAURA ELIZABETH GONZALEZ STANFORD
DIRECTORA EJECUTIVA DE RECURSOS FINANCIEROS

MTRO. SERGIO FONTES GRANADOS
OFICIAL MAYOR

BAJO PROTESTA DE DECIR VERDAD DECLARAMOS QUE LOS ESTADOS FINANCIEROS Y SUS NOTAS, SON RAZONABLEMENTE CORRECTOS Y SON RESPONSABILIDAD DEL EMISOR

Información contenida en este estado financiero es responsabilidad del TSJCDMX, de conformidad a los artículos 51, 154 y 155 de la Ley de Austeridad, Transparencia en Remuneraciones, Prestaciones y Ejercicio de Recursos de la Ciudad de México, la que servirá de base para la integración del Cuarto Informe de Avance Trimestral de 2019.

Las notas que acompañan al presente Estado Financiero son parte integral del mismo



TRIBUNAL SUPERIOR DE JUSTICIA DE LA CIUDAD DE MÉXICO
ESTADOS FINANCIEROS
ESTADO DE ACTIVIDADES COMPARATIVO
DEL 01 DE ENERO AL 31 DE DICIEMBRE DE 2019
(CIFRAS A PESOS)
(PREVIOS AL CIERRE DE CUENTA PÚBLICA)

	AL 31 DE DICIEMBRE DE		VARIACIÓN	
	2019	2018	IMPORTE	PORCENTAJE
INGRESOS Y OTROS BENEFICIOS				
INGRESOS DE LA GESTIÓN	33,840,642		33,840,642	
Impuestos				
Cuotas y Aportaciones de Seguridad Social				
Contribuciones de Mejoras				
Derechos	20,931,507		20,931,507	
Productos de Tipo Corriente	3,309,078		3,309,078	
Aprovechamientos de Tipo Corriente	9,600,057		9,600,057	
Ingresos por Venta de Bienes y Servicios				
Ing. no Comp. en las Fracc. de la Ley de Ing., Causados en Ej. Fisc. Ant. Pend. de Li				
PARTICIPACIONES, APORT., TRANSP., ASIGNACIONES, SUBSIDIOS Y OTRAS AYUDAS	6,852,767,457	6,501,934,034	350,833,423	5%
Participaciones y Aportaciones				
Transferencia, Asignaciones, Subsidios y Otras Ayudas	6,852,767,457	6,501,934,034	350,833,423	5%
OTROS INGRESOS Y BENEFICIOS	12,002,106	53,820,857	(41,818,751)	-78%
Ingresos Financieros	7,940,187		7,940,187	
Incremento por Variación de Inventarios				
Disminución del Exceso de Estimaciones por Pérdida, Deterioro u Obsolescencia				
Disminución del Exceso de Provisiones				
Otros Ingresos y Beneficios Varios	4,061,919	53,820,857	(49,758,938)	-92%
TOTAL DE INGRESOS Y OTROS BENEFICIOS	6,898,610,205	6,555,754,891	342,855,314	5%
GASTOS Y OTRAS PÉRDIDAS				
GASTOS DE FUNCIONAMIENTO	6,770,879,428	6,488,565,531	282,313,897	4%
Servicios Personales	5,372,759,790	5,169,250,664	203,509,126	4%
Materiales y Suministros	78,567,900	78,336,156	231,744	0%
Servicios Generales	1,319,551,738	1,240,978,711	78,573,027	6%
TRANSFERENCIA, ASIGNACIONES, SUBSIDIOS Y OTRAS AYUDAS	7,835,023	7,254,855	580,168	8%
Transferencias Internas y Asignaciones al Sector Público	5,430,023	4,998,775	431,248	9%
Transferencias al Resto del Sector Público				
Subsidios y Subvenciones				
Ayudas Sociales	2,405,000	2,256,080	148,920	7%
Pensiones y Jubilaciones				
Transferencias a Fideicomisos, Mandatos y Contratos Análogos				
Transferencias a la Seguridad Social				
Donativos				
Transferencias al Exterior				
PARTICIPACIONES Y APORTACIONES				
Participaciones				
Aportaciones				
Convenios				
INTERESES, COMISIONES Y OTROS GASTOS DE LA DEUDA PÚBLICA				
Intereses de la Deuda Pública				
Comisiones de la Deuda Pública				
Gastos de la Deuda Pública				
Costo por Coberturas				
Apeyos Financieros				
OTROS GASTOS Y PÉRDIDAS EXTRAORDINARIAS	294,032,355	313,163,574	(19,131,219)	-6%
Estimaciones, Depreciaciones, Deterioros, Obsolescencias y Amortizaciones	186,364,662	176,815,099	9,549,563	5%
Provisiones				
Disminución de Inventarios				
Aumento por Insuficiencia de Estimaciones por Pérdida o Deterioro y Obsolescencia				
Aumento por Insuficiencia de Provisiones				
Otros Gastos	107,667,693	136,348,475	(28,680,782)	-21%
INVERSIÓN PÚBLICA				
Inversión Pública no Capitalizable				
TOTAL DE GASTOS Y OTRAS PÉRDIDAS	7,072,746,806	6,808,983,960	263,762,846	4%
RESULTADOS DEL EJERCICIO (AHORRO / DESAHORRO)	(174,136,601)	(253,229,069)	79,092,468	-31%

LIC. MARIA DE LA LUZ GARZA MORALES
DIRECTORA DE CONTABILIDAD

LIC. LAURA ELIZABETH GONZALEZ STANFORD
DIRECTORA EJECUTIVA DE RECURSOS FINANCIEROS

MTR. SERGIO FONTES GRANADOS
OFICIAL MAYOR

Firma

Vo. Bo.

Vo. Bo.

BAJO PROTESTA DE DECIR VERDAD DECLARAMOS QUE LOS ESTADOS FINANCIEROS Y SUS NOTAS, SON RAZONABLEMENTE CORRECTOS Y SON RESPONSABILIDAD DEL EMISOR
 Información contenida en este estado financiero es responsabilidad del TSJCDMX, de conformidad con los Artículos 51, 154 y 155 de la Ley de Austeridad, Transparencia en Remuneraciones, Prestaciones y Ejercicio de Recursos de la Ciudad de México, la que servirá de base para la integración del Cuarto Informe de Avance Trimestral de 2019.

Las notas que acompañan al presente Estado financiero son parte integral del mismo



TRIBUNAL SUPERIOR DE JUSTICIA DE LA CIUDAD DE MÉXICO
ESTADOS FINANCIEROS
ESTADO DE CAMBIOS EN LA SITUACIÓN FINANCIERA
DEL 01 DE ENERO AL 31 DE DICIEMBRE DE 2019
(CIFRAS A PESOS)
(PREVIOS AL CIERRE DE CUENTA PÚBLICA)

CONCEPTO	ORIGEN 2019	APLICACIÓN 2019
ACTIVO		
ACTIVO CIRCULANTE		
Efectivo y Equivalentes		54,741,276
Derechos a Recibir Efectivo o Equivalentes	2,958,303	
Derechos a Recibir Bienes o Servicios		
Inventarios		
Almacenes		
Estimación por Pérdida o Deterioro de Activos Circulantes	4,254,212	
Otros Activos Circulantes		
ACTIVO NO CIRCULANTE		
Inversiones Financieras a Largo Plazo		
Derechos a Recibir Efectivo o Equivalentes a Largo Plazo		
Bienes Inmuebles, Infraestructura y Construcciones en Proceso		12,500,000
Bienes Muebles	37,021,422	
Activos Intangibles		
Depreciación, Deterioro y Amortización Acumulada de Bienes	142,745,010	
Activos Diferidos		
Estimación por Pérdida o Deterioro de Activos No Circulantes		
Otros Activos No Circulantes		
PASIVO		
PASIVO CIRCULANTE		
Cuentas por Pagar a Corto Plazo	79,938,014	
Documentos por Pagar a Corto Plazo		
Porción a Corto Plazo de la Deuda Pública a Largo Plazo		
Títulos y Valores a Corto Plazo		
Pasivos Diferidos a Corto Plazo		
Fondos y Bienes de Terceros en Garantía y/o Administración a Corto Plazo		
Provisiones a Corto Plazo	20,875,710	
Otros Pasivos a Corto Plazo		
PASIVO NO CIRCULANTE		
Cuentas por Pagar a Largo Plazo		
Documentos por Pagar a Largo Plazo		
Deuda Pública a Largo Plazo		
Pasivos Diferidos a Largo Plazo		
Fondos y Bienes de Terceros en Garantía y/o Administración a Largo Plazo		
Provisiones a Largo Plazo	27,123,298	
HACIENDA PÚBLICA / PATRIMONIO		
HACIENDA PÚBLICA / PATRIMONIO CONTRIBUIDO		
Aportaciones		37,021,422
Donaciones de Capital		
Actualización de la Hacienda Pública/Patrimonio		
HACIENDA PÚBLICA / PATRIMONIO GENERADO		
Resultados del Ejercicio (Ahorro / Desahorro)	79,092,468	
Resultados de Ejercicios Anteriores		289,745,739
Revalúos		
Reservas		
Rectificaciones de Resultados de Ejercicios Anteriores		
EXCESO O INSUFICIENCIA EN LA ACT. DE LA HDA. PÚBLICA/PATRIMONIO		
Resultado por Posición Monetaria		
Resultado por Tenencia de Activos No Monetarios		
TOTAL DE ACTIVO, PASIVO Y HACIENDA PÚBLICA/PATRIMONIO	394,008,437	394,008,437

LIC. MARÍA DE LA LUZ GARZA MORALES
DIRECTORA DE CONTABILIDAD

LIC. LAURA ELIZABETH GONZÁLEZ STANFORD
DIRECTORA EJECUTIVA DE RECURSOS FINANCIEROS

MTRO. SERGIO FONTES GRANADOS
OFICIAL MAYOR

[Handwritten signature in blue ink]

[Handwritten signature in blue ink]

[Handwritten signature in red ink]

BAJO PROTESTA DE DECIR VERDAD DECLARAMOS QUE LOS ESTADOS FINANCIEROS Y SUS NOTAS, SON RAZONABLEMENTE CORRECTOS Y SON RESPONSABILIDAD DEL EMISOR

información consignada en este estado financiero es responsabilidad del TSJCDMX, de conformidad a los Artículos 51, 154 y 155 de la Ley de Austeridad, Transparencia en Remuneraciones, Prestaciones y Ejercicio de Recursos de la Ciudad de México, la que servirá de base para la integración del Cuarto Informe de Avance Trimestral de 2019.



TRIBUNAL SUPERIOR DE JUSTICIA DE LA CIUDAD DE MÉXICO
ESTADOS FINANCIEROS
ESTADO DE FLUJOS DE EFECTIVO
DEL 01 DE ENERO AL 31 DE DICIEMBRE DE 2019
(CIFRAS A PESOS)
(PREVIOS AL CIERRE DE CUENTA PÚBLICA)

RUBROS	AL 31 DE DICIEMBRE DE	
	2019	2018
FLUJOS DE EFECTIVO DE LAS ACTIVIDADES DE OPERACIÓN		
ORIGEN	6,898,610,205	6,555,754,891
Impuestos		
Cuotas y Aportaciones de Seguridad Social		
Contribuciones de Mejoras		
Derechos	20,931,507	
Productos de Tipo Corriente	3,309,078	
Aprovechamiento de Tipo Corriente	9,600,057	
Ingresos por Ventas de Bienes y Servicios		
Ingresos no Comprendidos en las Frac. de la Ley de Ingresos, Causados en Ejerc. Fiscales Anteriores Pendientes de Liquidación o Pago		
Participaciones y Aportaciones		
Transferencias, Asignaciones, Subsidios y Otras Ayudas	6,852,767,457	6,501,934,034
Otros Orígenes de Operación	12,002,106	53,820,857
APLICACIÓN	7,072,746,806	6,808,983,960
Servicios Personales	5,372,759,790	5,169,250,664
Materiales y Suministros	78,567,900	78,336,156
Servicios Generales	1,319,551,738	1,240,978,711
Transferencias Internas y Asignaciones al Sector Público	5,430,023	4,998,775
Transferencias al Resto del Sector Público		
Subsidios y Subvenciones		
Ayudas Sociales	2,405,000	2,256,080
Pensiones y Jubilaciones		
Transferencias a Fideicomisos, Mandatos y Contratos Análogos		
Transferencias a la Seguridad Social		
Donativos		
Transferencias al Exterior		
Participaciones		
Aportaciones		
Convenios		
Otras Aplicaciones de Operación	294,032,355	313,163,574
FLUJOS NETOS DE EFECTIVO POR ACTIVIDADES DE OPERACIÓN	(174,136,601)	(253,229,069)
FLUJOS DE EFECTIVO DE LAS ACTIVIDADES DE INVERSIÓN		
ORIGEN	142,745,010	(581,426,568)
Bienes Inmuebles, Infraestructura y Construcciones en Proceso	142,745,010	(581,426,568)
Bienes Muebles		
Otros Orígenes de Inversión		
APLICACIÓN	(24,521,422)	212,515,458
Bienes Inmuebles, Infraestructura y Construcciones en Proceso	(24,521,422)	144,905,359
Bienes Muebles		
Otras Aplicaciones de Inversión		67,610,099
FLUJOS NETOS DE EFECTIVO POR ACTIVIDADES DE INVERSIÓN	167,266,432	(793,942,026)
FLUJO DE EFECTIVO DE LAS ACTIVIDADES DE FINANCIAMIENTO		
ORIGEN	99,338,507	666,419,084
Endeudamiento Neto		
Interno		
Externo		
Otros Orígenes de Financiamiento	99,338,507	666,419,084
APLICACIÓN	37,727,062	(303,992,354)
Servicios de la Deuda		
Interno		
Externo		
Otras Aplicaciones de Financiamiento	37,727,062	(303,992,354)
FLUJOS NETO DE EFECTIVO POR ACTIVIDADES DE FINANCIAMIENTO	61,611,445	970,411,438
INCREMENTO / DISMINUCIÓN NETA EN EL EFECTIVO Y EQUIVALENTES AL EFECTIVO	54,741,276	(76,759,657)
EFECTIVO Y EQUIVALENTES AL EFECTIVO AL INICIO DEL EJERCICIO	709,346,150	786,105,807
EFECTIVO Y EQUIVALENTES AL EFECTIVO AL FINAL DEL EJERCICIO	764,087,426	709,346,150

LIC. MARÍA DE LA LUZ GARZA MORALES
DIRECTORA DE CONTABILIDAD

LIC. LAURA ELIZABETH GONZÁLEZ STANFORD
DIRECTORA EJECUTIVA DE RECURSOS FINANCIEROS

MTRO. SERGIO FONTES GRANADOS
OFICIAL MAYOR

Información consignada en este estado financiero es responsabilidad del TSJCDMX, de conformidad a los Artículos 44, 125 y 126 de la Ley de Presupuesto y Gasto EFECTIVO Y EQUIVALENTES AL EFECTIVO AL INICIO DEL EJERCICIO EFECTIVO Y EQUIVALENTES AL EFECTIVO AL FINAL DEL EJERCICIO

Las notas que acompañan al presente Estado Financiero son parte integral del mismo

TRIBUNAL SUPERIOR DE JUSTICIA DE LA CIUDAD DE MÉXICO
ESTADOS FINANCIEROS
ESTADO DE VARIACIÓN EN LA HACIENDA PÚBLICA
DEL 01 DE ENERO AL 31 DE DICIEMBRE DE 2019
(CIFRAS A PESOS)
(PREVIOS AL CIERRE DE CUENTA PÚBLICA)

CONCEPTO	HACIENDA PÚBLICA / PATRIMONIO CONTRIBUIDO	HACIENDA PÚBLICA / PATRIMONIO GENERADO DE EJERCICIOS ANTERIORES	HACIENDA PÚBLICA / PATRIMONIO GENERADO DEL EJERCICIO	EXCESO O INSUFICIENCIA EN LA ACTUALIZACIÓN DE LA HACIENDA PÚBLICA/ PATRIMONIO	TOTAL
HACIENDA PÚBLICA / PATRIMONIO CONTRIBUIDO NETO DE 2018	4,134,622,158				4,134,622,158
Aportaciones	3,463,379,124				3,463,379,124
Donaciones de Capital	671,243,034				671,243,034
Actualizaciones de la Hacienda Pública / Patrimonio					
HACIENDA PÚBLICA / PATRIMONIO GENERADO NETO DE 2018		78,742,269	(253,229,069)		(174,486,800)
Resultados del Ejercicio (Ahorro / Desahorro)			(253,229,069)		(253,229,069)
Resultados de Ejercicio Anteriores		78,742,269			78,742,269
Revalúos					
Reservas					
Rectificación de Resultados de Ejercicios Anteriores					
EXCESO O INSUFICIENCIA EN LA ACTUALIZACIÓN DE LA HACIENDA PÚBLICA/ PATRIMONIO NETO DE 2018					
Resultado por posición monetaria					
Resultado por tenencia de activos no monetarios					
HACIENDA PÚBLICA / PATRIMONIO NETO FINAL AL 31 DE DICIEMBRE DE 2018	4,134,622,158	78,742,269	(253,229,069)		3,960,135,358
CAMBIOS EN LA HACIENDA PÚBLICA / PATRIMONIO CONTRIBUIDO NETO DE 2019	(37,021,422)	(289,745,739)	0	0	(326,767,161)
Aportaciones	(37,021,422)				(37,021,422)
Donaciones de Capital					
Actualizaciones de la Hacienda Pública / Patrimonio		(289,745,739)			(289,745,739)
VARIACIONES DE LA HACIENDA PÚBLICA / PATRIMONIO GENERADO NETO DE 2019			79,092,468		79,092,468
Resultados del Ejercicio (Ahorro / Desahorro)			(174,136,601)		(174,136,601)
Resultados de Ejercicio Anteriores			253,229,069		253,229,069
Revalúos					
Reservas					
Rectificación de Resultados de Ejercicios Anteriores					
CAMBIOS EN EXCESO O INSUFICIENCIA EN LA ACTUALIZACIÓN DE LA HACIENDA PÚBLICA/ PATRIMONIO NETO DE 2019					
Resultado por posición monetaria					
Resultado por tenencia de activos no monetarios					
SALDO NETO EN LA HACIENDA PÚBLICA / PATRIMONIO AL 31 DE DICIEMBRE DE 2019	4,097,600,736	(211,003,470)	(174,136,601)		3,712,460,665

LIC. MARÍA DE LA LUZ GARZA MORALES
DIRECTORA DE CONTABILIDAD

LIC. LAURA ELIZABETH GONZÁLEZ STANFORD
DIRECTORA EJECUTIVA DE RECURSOS FINANCIEROS

MTR. SERGIO FONTES GRANADOS
OFICIAL MAYOR

Elabora

Vo. Bo.

Vo. Bo.

BAJO PROTESTA DE DECIR VERDAD DECLARAMOS QUE LOS ESTADOS FINANCIEROS Y SUS NOTAS, SON RAZONABLEMENTE CORRECTOS Y SON RESPONSABILIDAD DEL EMISOR

La información consignada en este estado financiero es responsabilidad del TSJCDMX, de conformidad a los Artículos 51, 154 y 155 de la Ley de Austeridad, Transparencia en Remuneraciones, Prestaciones y Ejercicio de Recursos de la Ciudad de México, la que servirá de base para la integración del Cuarto Informe de Avance Trimestral de 2019.

Las notas que acompañan al presente Estado Financiero son parte integral del mismo

TRIBUNAL SUPERIOR DE JUSTICIA DE LA CIUDAD DE MÉXICO
 ESTADOS FINANCIEROS
 ESTADO ANALÍTICO DE LA DEUDA Y OTROS PASIVOS
 DEL 01 DE ENERO AL 31 DE DICIEMBRE DE 2019
 (CIFRAS A PESOS)
 (PREVIOS AL CIERRE DE CUENTA PÚBLICA)

DENOMINACIÓN DE LAS DEUDAS	MONEDA DE CONTRATACIÓN	INSTITUCIÓN O PAÍS ACREEDOR	SALDO INICIAL DEL PERIODO	SALDO FINAL DEL PERIODO
DEUDA PÚBLICA				
CORTO PLAZO:				
DEUDA INTERNA				
Instituciones del Crédito				
Títulos y Valores				
Arrendamientos Financieros				
DEUDA EXTERNA				
Organismos Financieros Internacionales				
Deuda Bilateral				
Títulos y Valores				
Arrendamientos Financieros				
SUBTOTAL A CORTO PLAZO				
LARGO PLAZO:				
DEUDA INTERNA				
Instituciones del Crédito				
Títulos y Valores				
Arrendamientos Financieros				
DEUDA EXTERNA				
Organismos Financieros Internacionales				
Deuda Bilateral				
Títulos y Valores				
Arrendamientos Financieros				
SUBTOTAL A LARGO PLAZO				
OTROS PASIVOS			4,967,933,175	5,095,870,197
TOTAL DEUDA Y OTROS PASIVOS			4,967,933,175	5,095,870,197

LIC. MARIA DE LA LUZ GARZA MORALES
 DIRECTORA DE CONTABILIDAD

LIC. LAURA ELIZABETH GONZALEZ STANFORD
 DIRECTORA EJECUTIVA DE RECURSOS FINANCIEROS

MTRO. SERGIO FONTES GRANADOS
 OFICIAL MAYOR

Platón

Vo. Bo.

Vo. Bo.

BAJO PROTESTA DE DECIR VERDAD DECLARAMOS QUE LOS ESTADOS FINANCIEROS Y SUS NOTAS, SON RAZONABLEMENTE CORRECTOS Y SON RESPONSABILIDAD DEL EMISOR

La información consignada en este estado financiero es responsabilidad del TSJCDMX, de conformidad a los Artículos 51, 154 y 155 de la Ley de Austeridad, Transparencia en Remuneraciones, Prestaciones y Ejercicio de Recursos de la Ciudad de México, la que servirá de base para la integración del Cuarto Informe de Avance Trimestral de 2019.

Las notas que acompañan al presente Estado Financiero son parte integral del mismo

EF-11

(PREVIOS AL CIERRE DE CUENTA PÚBLICA)

CONCEPTO	SALDO	CARGOS	ABONOS	SALDO	VARIACIÓN
	INICIAL	DEL PERIODO	DEL PERIODO	FINAL	DEL PERIODO
ACTIVO	8,928,068,533	14,521,838,917	14,641,576,588	8,808,330,862	(119,737,671)
<u>ACTIVO CIRCULANTE</u>	750,745,466	14,448,051,935	14,400,523,174	798,274,227	47,528,761
Efectivo y Equivalentes	709,346,150	7,663,215,627	7,608,474,351	764,087,426	54,741,276
Derechos a Recibir Efectivo o Equivalentes	3,485,338	6,712,995,572	6,715,953,875	527,035	(2,958,303)
Derechos a Recibir Bienes o Servicios		3,750,000	3,750,000		
Inventarios					
Almacenes	37,913,978	68,090,736	72,344,948	33,659,766	(4,254,212)
Estim. por Pérdida o Deterioro de Act. Circulantes					
Otros Activos Circulantes					
<u>ACTIVO NO CIRCULANTE</u>	8,177,323,067	73,786,982	241,053,414	8,010,056,635	(167,266,432)
Inversiones Financieras a Largo Plazo	4,377,090,460			4,377,090,460	
Der. a Recibir Efect. o Equiv. a Largo Plazo					
Bienes Inm., Infraestructura y Construc. en Proceso	3,093,223,402	12,500,000		3,105,723,402	12,500,000
Bienes Muebles	1,638,943,627	9,828,679	46,850,101	1,601,922,205	(37,021,422)
Activos Intangibles	155,154,595			155,154,595	
Depreciación, Deterioro y Amort. Acum. de Bienes	(1,087,089,017)	51,458,303	194,203,313	(1,229,834,027)	(142,745,010)
Activos Diferidos					
Estim. por Pérdida o Det. de Act. No Circulantes					
Otros Activos No Circulantes					

LIC. MARIA DE LA LUZ GARZA MORALES
DIRECTORA DE CONTABILIDAD

LIC. LAURA ELIZABETH GONZÁLEZ STANFORD
DIRECTORA EJECUTIVA DE RECURSOS FINANCIEROS

MTRO. SERGIO FONTES GRANADOS
OFICIAL MAYOR

Firma

Vo. Bo.

Vo. Bo.

BAJO PROTESTA DE DECIR VERDAD DECLARAMOS QUE LOS ESTADOS FINANCIEROS Y SUS NOTAS, SON RAZONABLEMENTE CORRECTOS Y SON RESPONSABILIDAD DEL EMISOR
La información consignada en este estado financiero es responsabilidad del TSJCDMX, de conformidad a los Artículos 51, 154 y 155 de la Ley de Austeridad, Transparencia en Remuneraciones, Prestaciones y Ejercicio de Recursos de la Ciudad de México, la que servirá de base para la integración del Cuarto Informe de Avance Trimestral de 2019.

Las notas que acompañan al presente Estado Financiero son parte integral del mismo



TRIBUNAL SUPERIOR DE JUSTICIA DE LA CIUDAD DE MÉXICO
ESTADOS FINANCIEROS
INFORME SOBRE PASIVOS CONTINGENTES
AL 31 DE DICIEMBRE DE 2019
(PREVIOS AL CIERRE DE CUENTA PÚBLICA)

NO
APLICA

LIC. MARÍA DE LA LUZ GARZA MORALES
DIRECTORA DE CONTABILIDAD

Elabora

LIC. LAURA ELIZABETH GONZÁLEZ STANFORD
DIRECTORA EJECUTIVA DE RECURSOS FINANCIEROS

Vo.Bo.

MTRO. SERGIO FONTES GRANADOS
OFICIAL MAYOR

Vo.Bo.

El Tribunal Superior de Justicia de la Ciudad de México (TSJCDMX o H. Tribunal) reconoce y adopta la transparencia y rendición de cuentas como factores importantes para lograr la credibilidad y aceptación de su gestión ante la ciudadanía en general, observando para ello, el cumplimiento de la normatividad que día con día ha fortalecido dichos factores, logrando que hoy los ciudadanos tengan un mayor acceso a la información pública que les permita conocer, “cómo, cuándo y dónde” se utilizan los recursos que se ejercen en el cumplimiento de los objetivos y programas de este Órgano de Gobierno de la Ciudad Capital.

La Ley General de Contabilidad Gubernamental (LGCG), representa uno de los cambios más significativos en materia de transparencia y rendición de cuentas, ya que tiene como objetivos fundamentales incrementar estos factores, para lo cual establece criterios generales para la emisión de la información financiera de los entes públicos, facilitando con ello, el registro y fiscalización de sus activos, pasivos y patrimonio, estableciendo mecanismos de evaluación sobre la eficiencia y eficacia de la aplicación de los recursos, de la administración del gasto y de la deuda pública.

En este sentido, si bien los objetivos de la LGCG, ayudan de forma importante a tener una mayor y más clara visión sobre la administración de los entes públicos, la misma representa retos y responsabilidades para los funcionarios públicos a cargo de su implementación y cumplimiento, esto sin dejar a un lado, la responsabilidad que todo servidor público tiene al momento de utilizar los recursos públicos, sean estos, financieros, materiales, informáticos, o de cualquier índole siempre que sean susceptibles de cuantificación económica y por ende susceptibles de registro.

En el H. Tribunal se entendió y se aceptó la importancia del cambio, asumiendo los retos para la implementación de la Ley General de Contabilidad Gubernamental y lo que representó la actualización de la normatividad, así como cambios en la infraestructura, sistemas y procesos de información, cambios que sustentan el cumplimiento oportuno y exitoso de la ley de referencia. Se da cumplimiento a lo dispuesto en los artículos 46 y 49 de la Ley General en la materia, en ese sentido, la información financiera del H. Tribunal se acompaña de las siguientes notas a efecto de que las mismas sean de mayor utilidad de los usuarios.

A) NOTAS DE DESGLOSE

I) Notas al Estado de Situación Financiera

Activo

Efectivo y Equivalentes

El saldo de efectivo y equivalentes al 31 de diciembre de 2019, representa el activo con mayor liquidez del H. Tribunal depositado en Instituciones Bancarias; que corresponde a los recursos ministrados que devienen del Presupuesto Autorizado por el Congreso de la Ciudad de México en el Decreto de Presupuesto de Egresos de la Ciudad de México para el ejercicio 2019, así como de los recursos derivados de las modificaciones programático-presupuestales líquidas autorizadas que no han sido pagados al cierre del periodo que se informa; de los ingresos captados por Derechos, Productos y Aprovechamientos no aplicados en el periodo; de los remanentes de ejercicios anteriores.

EFECTIVO Y EQUIVALENTES (CIFRAS EN PESOS)		
INTEGRACIÓN	2019	2018
Bancos/Tesorería	764,087,426	709,346,150
Bancos / Dependencias y Otros	0	0
TOTAL	764,087,426	709,346,150

Derechos a recibir Efectivo y Equivalentes y Bienes o Servicios a Recibir

El saldo de derechos a recibir de efectivo o equivalentes al 31 de diciembre de 2019 y 2018 se integra por las cuentas por cobrar a deudores diversos e ingresos facturados pendientes de cobro.

Los recursos destinados al Fondo Revolvente se encuentran bajo la responsabilidad de las áreas autorizadas, mediante Acuerdo Plenario 33-07/14, los cuales son destinados para afrontar los gastos urgentes y de poca cuantía.


DERECHOS A RECIBIR EFECTIVO Y EQUIVALENTES (CIFRAS EN PESOS)		
INTEGRACIÓN	2019	2018
Ingresos por Recuperar a Corto	252,377	41,741
Deudores Diversos por Cobrar a Corto Plazo	274,658	3,443,597
TOTAL	527,035	3,485,338

Derechos a recibir Bienes o Servicios

El saldo de derechos a recibir Bienes o Servicios al 31 de diciembre de 2019 y 2018 se integra por los anticipos a contratistas por Obras Públicas a corto plazo.

La Secretaría de Administración y Finanzas de la Ciudad de México, emitió el Analítico de Claves del Calendario, en el cual se desglosa el fondo 25P590 relativo a la Aportación Federal por la cantidad de \$10,755,817 y con el fondo 11P590 de la Aportación Local por \$2,688,954, que ambos suman la cantidad de \$13,444,771.

Asimismo, el Comité Interinstitucional del Fondo de Aportaciones para la Seguridad Pública "CIFASPDF", a través de sus ACUERDOS **CIFASPDF-6-04/2018** y **CIFASPDF-4-01/2019**, autorizó y aprobó recursos provenientes del Fondo de Aportaciones a la Seguridad Pública "FASP", por la cantidad de **\$10,000,000** (Aportación Federal), así como lo correspondiente a la aportación Local por la cantidad de **\$2,500,000**, equivalente el 25% del monto federal, para el proyecto "**Ampliación de Juzgados de Ejecución de Sanciones en el Reclusorio Preventivo Varonil Oriente (Cuarta Etapa)**".



Bienes Disponibles para su Transformación o Consumo (inventarios)

Al 31 de diciembre de 2019 y 2018 este rubro representa el monto de los materiales y suministros con los que se hace frente a los requerimientos de consumibles de las áreas que integran al H. Tribunal.

La valuación de las existencias de bienes consumibles se presenta a costo promedio aplicado al sistema de inventarios perpetuos, de conformidad con el Acuerdo General 7-43/2008, emitido por el Pleno del Consejo de la Judicatura de la Ciudad de México. Así mismo de conformidad al Artículo 52 del Acuerdo General 7-43/2008, en forma trimestral se lleva a cabo el procedimiento de control denominado "Conciliación físico-financiera del Almacén de Materiales y Suministros de Consumo", a efecto de verificar que lo ejercido en el periodo por el capítulo 2000 "Materiales y Suministros" haya sido ingresado al Almacén de la Institución.

Se precisa que el saldo al 31 de diciembre de 2019, es de \$33,659,765.91, el cual fue redondeado para efectos de presentación y llenado de los formatos de los estados financieros.

INVENTARIOS (CIFRAS EN PESOS)		
INTEGRACIÓN	2019	2018
Inventarios de Materias Primas, Materiales y Suministros de Consumo	33,659,766	37,913,978
TOTAL	33,659,766	37,913,978

Inversiones Financieras

Fideicomisos, Mandatos, y Análogos

En cumplimiento a lo establecido en el Artículo 32 de la Ley General de Contabilidad Gubernamental (LGCG) el cual establece que "Los entes públicos deberán registrar en una cuenta de activo, los derechos patrimoniales que tengan en fideicomisos sin estructura orgánica, mandatos y contratos análogos"; y, en específico al numeral C.2.11 De los Recursos y Bienes Entregados por Terceros de los Lineamientos que deberán observar los entes públicos para registrar en las cuentas de activo los fideicomisos sin estructura, orgánica y contratos análogos, incluyendo mandatos, el Tribunal Superior de Justicia de la Ciudad de México (TSJCDMX), reconoció en sus estados financieros los saldos del Fideicomiso Fondo de Apoyo a la Administración de Justicia en el Distrito Federal (FAAJUDF) en cumplimiento al acuerdo 53-14/2016, numeral Cuarto y con base en las consideraciones siguientes:

De acuerdo con la Ley Orgánica del Tribunal Superior de Justicia del Distrito Federal (LOTSJDF), es el Tribunal el encargado de administrar y procurar la justicia en la Ciudad de México a través de sus órganos jurisdiccionales.

Por lo que respecta al Consejo de la Judicatura de la Ciudad de México (CJCDMX), de acuerdo con el artículo 195 de la LOTSJDF, es un órgano del TSJCDMX encargado de la administración, vigilancia y disciplina del TSJCDMX, de los Juzgados y demás órganos judiciales, motivo por el cual aparece como

Fideicomitente en el Contrato de Fideicomiso Fondo de Apoyo a la Administración de Justicia del Distrito Federal.

El FAAJUDF, de acuerdo a su propia Ley, tiene por objetivo apoyar la administración de Justicia en la Ciudad de México a través de: adquirir, construir, mantener o remodelar y arrendar inmuebles para el establecimiento o ampliación de Salas, Juzgados y oficinas del Tribunal; comprar, rentar, reparar o mantener mobiliario y el equipo necesarios para el funcionamiento del Tribunal, y será administrado y operado en forma autónoma e independiente por el CJCDMX a través del Comité Técnico y se sujetará por su funcionamiento a la Ley, a las reglas de operación y a los acuerdos que emite el Comité.

De acuerdo con lo establecido en el Contrato de Fideicomiso en su "Cláusula Tercera", el Patrimonio estará integrado con recursos propios que provienen principalmente de los rendimientos de las inversiones en valores de los importes de recursos ajenos, y de la ejecución de las garantías ordenadas por las autoridades competentes, vinculadas básicamente con los billetes de depósito de los que en su momento se recibieron recursos.

En ese sentido, el saldo al 31 de diciembre de 2019 y 2018, que presenta este H. Tribunal en la cuenta del Fideicomiso Fondo de Apoyo a la Administración de Justicia en el Distrito Federal es de \$4,377,090,460, para ambos ejercicios, el cual corresponde a la información financiera dictaminada al 31 de diciembre de 2018 y 2017, respectivamente, la cual es exhibida y proporcionada anualmente por el Fideicomiso.

El Fideicomiso es un instrumento para apoyar la Administración de Justicia, donde el patrimonio se resguarda en una cuenta de Banco Santander (México), la variación corresponde a la mayor captación de la compra de billetes de depósito administrados por el FAAJUDF.

En virtud de lo antes expuesto, las inversiones en valores se registran en la cuenta 121303-01-Fideicomisos, Mandatos y Contratos Análogos, los recursos ajenos se reconocen en la cuenta "225203-01 Fondos en Administración a Largo Plazo" la cual presenta un saldo al 31 de diciembre de 2019 y 2018 de \$4,218,160,721, para ambos ejercicios, corresponden a la información financiera dictaminada al 31 de diciembre de 2018, la cual es exhibida y proporcionada anualmente por el Fideicomiso, (actualmente sigue pendiente) sus recursos propios del Fideicomiso, con los que se apoya la operación sustantiva del TSJCDMX, se registró como parte del patrimonio en la cuenta "322003-98 Resultado de Ejercicios Anteriores FAAJUDF".

Finalmente, en el Artículo 8° de la Ley del FAAJUDF los recursos con los que se integre y opere el Fondo, serán diferentes de aquéllos que comprenda el Presupuesto que la Asamblea Legislativa de la Ciudad de México, hoy Congreso de la Ciudad de México, apruebe anualmente en favor del Tribunal y en nada afectarán las Partidas que sean autorizadas mediante dicho Presupuesto, por lo que de acuerdo con el origen de los recursos (de terceros) el FAAJUDF es considerado como un Fideicomiso Privado sin estructura.

Bienes Inmuebles, Infraestructura y Construcciones en Proceso

Al 31 de diciembre de 2019 y 2018, este rubro se integra como se muestra a continuación:

BIENES INMUEBLES (CIFRAS EN PESOS)		
INTEGRACIÓN	2019	2018
Terrenos	195,797,650	195,797,650
Edificios	1,153,546,674	1,153,546,674
Edificios no habitacionales	1,743,879,078	1,743,879,078
Construcciones en proceso en bienes propios	12,500,000	0
TOTAL	3,105,723,402	3,093,223,402

Se observa un incremento neto del rubro por \$12,500,000, el cual se detalla a continuación:

- El incremento a obras en proceso de \$12,500,000, corresponde a la obra del ejercicio 2019 Ampliación de Juzgados de Ejecución de Sanciones del Reclusorio Preventivo Varonil Oriente, toda vez que no ha sido capitalizada, debido a que el finiquito de la misma se encuentra en proceso.

Es de destacar que, a partir de 2012, el H. Tribunal inició un proceso de implementación de las disposiciones de la LGCG y la normatividad emitida por el CONAC relativas al registro y control de inmuebles para lo cual, en una primera etapa consideró registrar a su valor catastral los inmuebles propios que, por falta de documentación soporte de su valor histórico no habían sido incorporados a su activo, además de considerarlo como valor mínimo al que deben estar registrados en libros, como lo establece el art. 27 de la LGCG. Así mismo, la administración de la entidad en ese ejercicio inicio las gestiones ante las instancias competentes, para obtener la documentación que acredite el valor histórico (adquisición o construcción) de algunos de sus inmuebles o bien aplicar las metodologías de valuación permitidas por las disposiciones de contabilidad gubernamental, con la finalidad de que sus estados financieros reflejen adecuadamente la situación patrimonial de la entidad.

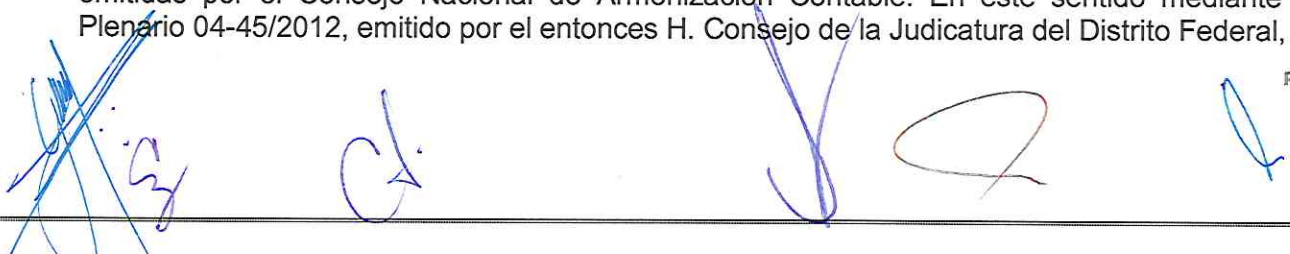
Como resultado del proceso de armonización contable mencionado, al cierre de diciembre de 2019 el Tribunal presenta inmuebles propios con un valor histórico y/o catastral por \$3,093,223,402 y obras en proceso por \$12,500,000, que aplicando la depreciación acumulada por \$214,414,907, presenta un valor neto del rubro por \$2,891,308,495.

Por otra parte, el TSJCDMX tiene asignados 9 inmuebles que están registrados en cuentas de orden a su valor catastral con un importe total de \$1,591,079,372 (incluye depreciación acumulada por \$162,066,661).

La depreciación de bienes inmuebles registrada en el estado de actividades al 31 de diciembre de 2019 asciende a \$28,974,258.

Bienes Muebles

Estos bienes están valuados aplicando las Reglas Específicas del Registro y Valoración del Patrimonio emitidas por el Consejo Nacional de Armonización Contable. En este sentido mediante Acuerdo Plenario 04-45/2012, emitido por el entonces H. Consejo de la Judicatura del Distrito Federal, en fecha



30 de octubre de 2012, fue autorizado adoptar las normas aprobadas por el Consejo de Armonización Contable del Distrito Federal (CONSAC-DF) relativas a las Principales Reglas de Registro y Valoración del Patrimonio de la Ciudad de México, las Reglas específicas del Registro y Valoración del Patrimonio de la Ciudad de México.

Los lineamientos para la elaboración del Catálogo de Bienes Muebles del Gobierno de la Ciudad de México que permiten interrelación con el Clasificador por Objeto del Gasto de la Ciudad de México y la Lista de Cuentas, así como los lineamientos dirigidos a asegurar que el Sistema de Contabilidad facilite el Registro y Control de los inventarios de Bienes Muebles e Inmuebles.

La depreciación se calcula aplicando el método de línea recta. Las tasas de depreciación son determinadas por el H. Tribunal, considerando la vida útil estimada de los activos y son las siguientes:

	2019
	(%)
Mobiliario y equipo de administración	7.7% y 25%
Mobiliario y equipo educacional y recreativo	25% y 20%
Equipo instrumental médico y de laboratorio	10%
Equipo de transporte	12.5%
Maquinaria y otros equipos y herramientas	10.0% y 14.3%
Colecciones, obras de arte y objetos valiosos	0%

Al 31 de diciembre de 2019 y 2018 los bienes muebles se integran como sigue:

BIENES MUEBLES (CIFRAS EN PESOS)		
INTEGRACIÓN	2019	2018
Mobiliario y Equipo de Administración	793,729,718	835,729,714
Mobiliario y Equipo Educacional y Recreativo	14,544,498	14,364,717
Equipo e Instrumental Médico y de Laboratorio	24,751,508	26,431,877
Equipo de Transporte	30,703,724	29,799,824
Maquinaria, Otros Equipos y Herramientas	731,231,846	725,656,584
Colecciones, obras de arte y objetos valiosos	6,960,911	6,960,911
TOTAL	1,601,922,205	1,638,943,627

Al 31 de diciembre de 2019 y 2018 los activos intangibles se integran como sigue:

ACTIVOS INTANGIBLES (CIFRAS EN PESOS)		
INTEGRACIÓN	2019	2018
Software	79,057,008	79,057,008
Licencias	76,097,587	76,097,587
TOTAL	155,154,595	155,154,595

[Handwritten signatures and marks in blue ink]

Al 31 de diciembre de 2019 y 2018 la depreciación acumulada de bienes inmuebles y muebles se integra como sigue:

DEPRECIACIÓN ACUMULADA DE BIENES MUEBLES E INMUEBLES (CIFRAS EN PESOS)		
INTEGRACIÓN	2019	2018
Depreciación acumulada de inmuebles	214,414,907	185,440,651
Depreciación acumulada de bienes muebles	1,015,419,120	901,648,366
TOTAL	1,229,834,027	1,087,089,017

La depreciación de bienes muebles registrada en el estado de actividades al 31 de diciembre de 2019 asciende a \$157,390,404.

Estimaciones y Deterioros

El Tribunal Superior de Justicia de la Ciudad de México no ha realizado operaciones de estimaciones y/o deterioros.

Otros Activos



El Tribunal Superior de Justicia de la Ciudad de México no cuenta con otros activos.

Pasivo

Otros Pasivos

Cuentas por pagar a Corto Plazo

El saldo al 31 de diciembre de 2019 y 2018, corresponde a cuentas por pagar cuyo vencimiento es menor de 90 días, el cual corresponde al saldo en proveedores y principalmente al saldo de las retenciones y cuotas patronales efectuadas sobre las remuneraciones realizadas al personal de las nóminas pagadas por el H. Tribunal, así como los adeudos por pagar a corto plazo derivados de la adquisición de bienes y servicios, los cuales se detallan a continuación:



Cuentas por pagar a corto plazo (CIFRAS EN PESOS)		
INTEGRACIÓN	2019	2018
Servicios personales por pagar a corto plazo	17,912,936	26,524,313
Proveedores por pagar a corto plazo	180,412,434	150,488,980
Contratistas por obras públicas por pagar a corto plazo	3,357,409	0
Transferencias otorgadas por pagar a corto plazo	0	350,000
Retenciones y contribuciones por pagar a corto plazo	454,300,944	398,682,416
Provisión para demandas y juicios a corto	103,458,143	82,582,433
TOTAL	759,441,866	658,628,142

Cabe mencionar que a la fecha se tiene un adeudo por los servicios de seguridad que ha brindado la Dirección General de Policía Auxiliar dependiente de la Secretaría de Seguridad Ciudadana de la Ciudad de México, otrora Secretaría de Seguridad de la Ciudad de México, originado por el devengo de servicios pendientes de pago desde diciembre de 2017, del cual se registró la provisión de pasivo por dicho adeudo por la cantidad de \$116,028,018, reflejado en el saldo de retenciones y contribuciones por pagar a corto plazo.

Cuentas por pagar a Largo Plazo

El saldo al 31 de diciembre de 2019 es un adeudo por el pasivo laboral existente a la fecha, originado por contingencias de demandas y juicios seguidos en contra del Tribunal Superior de Justicia de la Ciudad de México, por un monto de \$221,725,753 de los cuales los \$103,458,143 reflejados en cuentas por pagar a corto plazo y \$118,267,610 registrados como pasivo laboral a largo plazo, que representa las obligaciones a cargo del Tribunal cuya exactitud del valor depende de un hecho futuro.

Cuentas por pagar a largo plazo (CIFRAS EN PESOS)		
INTEGRACIÓN	2019	2018
Provisión para demandas y juicios a largo plazo	118,267,610	91,144,312
TOTAL	118,267,610	91,144,312

II) Notas al Estado de Actividades

Este estado tiene como finalidad informar la variación total del patrimonio durante un periodo, proporcionando datos relevantes sobre el resultado de las transacciones y otros eventos relacionados con la operación que afectan o modifican el patrimonio. La información que muestra este estado contable está estrechamente vinculada con los Ingresos y Gastos Corrientes en el momento contable del devengado.

Asimismo, muestra una relación resumida de los ingresos y los gastos y otras pérdidas del ente durante el ejercicio, cuya diferencia positiva o negativa determina el ahorro o desahorro (resultado). Al resultado se le denomina “La Impartición de Justicia es eficaz y expedita” y a los sobresultados se les nombra:

- “La Justicia Civil y Penal se agiliza y aumenta su eficacia”.
- “Se fortalece la Impartición de Justicia a través de Órganos de Apoyo Judicial y Administrativos”.
- “El Sistema de Justicia se Profesionaliza y mejora su desempeño”.

Dado que los efectos de las diferentes actividades, transacciones y otros sucesos del ente público, difieren en frecuencia y potencial de ingresos o gastos que generan, la revelación de información sobre los componentes del resultado ayuda a realizar proyecciones a futuro sobre su comportamiento económico esperado. En este sentido, coadyuva también en la evaluación del desempeño de la gestión.

Ingresos de Gestión

Los ingresos por concepto de derechos, productos, aprovechamientos, la venta de bienes y servicios, además de participaciones, aportaciones, recursos convenidos, y otros ingresos del H. Tribunal, se reconocen en sus resultados cuando se percibe o recibe el recurso.

El saldo de Transferencias, Asignaciones, Subsidios y Otras Ayudas percibidos por el Tribunal Superior de Justicia de la Ciudad de México del 1 de enero al 31 de diciembre de 2019 y 2018, se integra por los recursos ministrados correspondientes del Decreto de Presupuesto de Egresos de la Ciudad de México al H. Tribunal autorizados por la Congreso de la Ciudad de México, así como por los que se derivan de la captación de Derechos, Productos y Aprovechamientos, entre otros.

El saldo de ingresos y otros beneficios al 31 de diciembre de 2019 y 2018, se muestra a continuación:

INGRESOS DE GESTIÓN (CIFRAS DE PESOS)		
INTEGRACIÓN	2019	2018
<u>Ingresos por Gestión:</u>		
Derechos	20,931,507	0
Productos de tipo corriente	3,309,078	0
Aprovechamientos de tipo corriente	9,600,057	0
<u>Participaciones, Aportaciones, Transferencias, Asignaciones, Subsidios Y Otras Ayudas</u>		
Transferencia, Asignaciones, Subsidios y Otras Ayudas	6,852,767,457	6,501,934,034
<u>Otros Ingresos Y Beneficios</u>		
Ingresos financieros	7,940,187	0
Otros ingresos y beneficios varios	4,061,919	53,820,857
TOTAL	6,898,610,205	6,555,754,891

Gastos y Otras Pérdidas:

Se precisa que el gasto de la Institución, cuyo resultado se denomina “La Impartición de Justicia es eficaz y expedita” incurrido para atender los requerimientos de los recursos en el periodo, se detalla en el Estado de Actividades en subresultados.

Gastos de Funcionamiento del Sub resultado de la Justicia Civil y Penal, se agiliza y aumenta su eficacia

GASTOS Y OTRAS PÉRDIDAS (CIFRAS EN PESOS)		
INTEGRACIÓN	2019	2018
Servicios personales	4,202,791,979	4,195,854,679
Materiales y suministros	100,000	26,142
Servicios generales	336,386,914	377,130,573
Transferencias, Asignaciones, Ayudas y Otras Ayudas	5,430,023	4,998,775
TOTAL	4,544,708,916	4,578,010,169

Gastos de Funcionamiento del Sub resultado se Fortalece la Impartición de Justicia a través de los Órganos de Apoyo Judicial y Administrativos

GASTOS Y OTRAS PÉRDIDAS (CIFRAS EN PESOS)		
INTEGRACIÓN	2019	2018
Servicios personales	1,131,207,161	936,425,542
Materiales y suministros	78,467,900	78,310,014
Servicios generales	967,335,015	848,637,069
Transferencias, Asignaciones, Ayudas y Otras Ayudas	170,000	165,000
TOTAL	2,177,180,076	1,863,537,625

Gastos de Funcionamiento del Sub resultado el Sistema de Justicia, se Profesionaliza y Mejora su Desempeño

GASTOS Y OTRAS PÉRDIDAS (CIFRAS EN PESOS)		
INTEGRACIÓN	2019	2018
Servicios personales	38,760,650	36,970,443
Materiales y suministros	0	0
Servicios generales	15,829,809	15,211,069
Transferencias, Asignaciones, Ayudas y Otras Ayudas	2,235,000	2,091,080
TOTAL	56,825,459	54,272,592

[Handwritten signatures and initials in blue ink]

GASTOS Y OTRAS PÉRDIDAS (CIFRAS EN PESOS)		
INTEGRACIÓN	2019	2018
Otros gastos varios	294,032,355	313,163,574
TOTAL	294,032,355	313,163,574

Al 31 de diciembre de 2019 y 2018, el saldo de otros gastos varios se integra como se detalla a continuación:

- Depreciación de bienes inmuebles y muebles por \$186,364,662.
- Provisiones por \$107,667,693.

III) Notas al Estado de Variación en la Hacienda Pública

El Estado de Variaciones en la Hacienda Pública/Patrimonio, muestra los cambios que sufrieron los distintos elementos que componen la Hacienda Pública/Patrimonio revelando el flujo de recursos recibidos y ejercidos, y busca explicar y analizar cada una de ellas.

Hacienda Pública/Patrimonio:

El patrimonio contribuido al 31 de diciembre de 2019 y 2018, se integra como sigue:

HACIENDA PÚBLICA/PATRIMONIO (PATRIMONIO CONTRIBUIDO) (CIFRAS EN PESOS)		
INTEGRACIÓN	2019	2018
Aportaciones	3,426,357,702	3,463,379,124
Donaciones de capital	671,243,034	671,243,034
TOTAL HACIENDA PUBLICA/PATRIMONIO	4,097,600,736	4,134,622,158

El patrimonio Generado al 31 de diciembre de 2019 y 2018, se integra como sigue:

HACIENDA PÚBLICA/PATRIMONIO (PATRIMONIO GENERADO) (CIFRAS EN PESOS)		
INTEGRACIÓN	2019	2018
Resultado del Ejercicio	(174,136,601)	(253,229,069)
Resultado de Ejercicios anteriores	(211,003,470)	78,742,269
TOTAL HACIENDA PUBLICA/PATRIMONIO	(385,140,071)	(174,486,800)

Es importante que al 31 de diciembre de 2019, se realice una reflexión respecto de la importancia que tiene el reflejo de la sustancia económica de las operaciones financieras del Tribunal, pues en estas debe prevalecer el reconocimiento contable con el fin de incorporar los efectos derivados de las transacciones, operaciones y otros eventos, que afectan económicamente al Tribunal, de acuerdo con su realidad económica, si bien actualmente la información financiera refleja un superávit, es importante precisar que el techo presupuestal para el ejercicio 2019, presenta un déficit de recursos como lo menciona el acuerdo de apertura 56-06/2019.

Por lo que hace a la obra pública ejecutada de los reclusorios norte, sur, oriente y Santa Martha Acatitla, no debe observarse sólo en atención a la forma jurídica de las operaciones o transacciones, sino debe de atenderse dando prioridad al fondo o sustancia económica de esa edificación, teniendo para ello que reconocer los activos patrimoniales de la institución con la finalidad de informar, el reflejo en el patrimonio del Tribunal, ya que dicha inversión de recursos debe de reflejarse para informar y revelar como una aportación al patrimonio institucional, este criterio permitirá preservar la utilidad de la información financiera, es por ello, que se llevaron a cabo registros de reclasificación del rubro de ingreso por Transferencias, Asignaciones, Subsidios y Otras Ayudas del estado de actividades al rubro de Aportaciones del género Hacienda Pública / Patrimonio, a efecto de informar y revelar un Resultado del Ejercicio congruente, que no muestra una falsa expectativa de un resultado en ahorro, pues sería falsa información, ya que ésta a todas luces es una aportación a la Hacienda Pública de este H. Tribunal, toda vez que la sustancia económica de la operación es la edificación de un inmueble, infraestructura que albergará los juzgados orales de esta Ciudad Capital, en este sentido se somete a consideración del Pleno del Consejo los registros en comento a efecto de reconocer, informar y revelar la información financiera derivada de los contratos de obra pública en forma prudencial y conservadora.

IV) Notas al Estado de Flujos de Efectivo

Por la importancia que tiene el efectivo, este estado representa los principales cambios ocurridos en las fuentes de entradas y salidas de recursos en la estructura de los resultados financieros, los recursos generados o utilizados en su operación y su reflejo final en el efectivo o inversiones.

Proporciona una base para evaluar la capacidad de generar efectivo y equivalentes de efectivo, así como su capacidad para utilizar los flujos derivados de ellos.

Efectivo y equivalentes

El análisis de los saldos inicial y final que figuran en la última parte del Estado de Flujo de Efectivo en la cuenta de efectivo y equivalentes es como sigue:

[Handwritten signatures and initials in blue ink]

EFECTIVO Y EQUIVALENTES (CIFRAS EN PESOS)		
INTEGRACIÓN	2019	2018
Bancos/Tesorería	764,087,426	709,346,150
Bancos / Dependencias y Otros	0	0
TOTAL	764,087,426	709,346,150

Conciliación de los Flujos de Efectivo Netos de las Actividades de Operación y la Cuenta de Ahorro/Desahorro antes de Rubros Extraordinarios.

CONCILIACIÓN DE FLUJOS DE EFECTIVO NETOS (CIFRAS EN PESOS)		
INTEGRACIÓN	2019	2018
Ahorro/Desahorro antes de Rubros Extraordinarios	119,895,754	59,934,505
Movimientos de Partidas o Rubros que no afectan al Efectivo		
Depreciación	186,364,662	176,815,099
Amortización		
Incrementos en las Provisiones		
Incremento en Inversiones producido por Revaluación		
Ganancia/Pérdida en venta de Propiedad, Planta y Equipo		
Incrementos en Cuentas por Cobrar		
Partidas Extraordinarias		

Adicionalmente dentro del rubro de Otros Gastos y Pérdidas, se encuentran registradas Provisiones de pasivos por \$107,667,693, que actualmente no representa un flujo de efectivo, sin embargo, a corto o largo plazo, pueden representar un desembolso de recursos por parte de este Tribunal.

[Handwritten signature]

[Handwritten initials]

[Handwritten signature]

V) Conciliación entre los ingresos presupuestarios y contables, así como entre los egresos presupuestarios y los gastos contables

CONCILIACIÓN DE INGRESOS PRESUPUESTARIOS Y CONTABLES		
(CIFRAS EN PESOS)		
INTEGRACIÓN		31 de diciembre de 2019
1. Ingresos Presupuestarios		6,522,527,550
2. Más ingresos contables no presupuestarios		378,458,861
Ingreso de la gestión e Ingresos y beneficios varios	190,270,367	
Otros ingresos y beneficios varios	0	
Otros Ingreso contables no presupuestarios	188,188,494	
3. Menos ingresos presupuestarios no contables		2,376,206
Otros Ingreso presupuestarios no contables	2,376,206	
Ingresos Contables		6,898,610,205

La Conciliación entre Egresos Presupuestarios y los Gastos Contables, se encuentra en proceso de elaboración, integración y conclusión, por lo que esta será presentada para el cierre de Cuenta Pública del ejercicio 2019.

[Handwritten signature]

[Handwritten initials]

[Handwritten signature]

[Handwritten initials]

[Handwritten mark]

B) NOTAS DE MEMORIA (CUENTAS DE ORDEN)

Se tiene la práctica de reconocer en estas cuentas información que complementa las cifras contenidas en algunos rubros de los estados financieros.

Cuentas de Orden Contables y Presupuestarias:

Las cuentas de orden se utilizan para registrar movimientos de valores que no afectan o modifican el estado de situación financiera, su incorporación en libros es con fines de recordatorio contable, de control y de aspectos administrativos, o bien para consignar derechos o responsabilidades contingentes que pueden o no presentarse en el futuro, las cuentas de orden utilizadas al 31 de diciembre de 2019 muestran a continuación:

CUENTAS DE ORDEN CONTABLES	
(CIFRAS EN PESOS)	
INTEGRACIÓN	2019
Valores en custodia	1,491,015
Custodia de valores	(1,491,015)
Fianzas recibidas en garantía	2,078,739,853
Fianzas pendientes de liberar	(2,078,739,853)
Bienes asignados al Tribunal	1,591,079,372
Asignación de bienes del gobierno de la ciudad de México	(1,591,079,372)
Participación de ISR del TSJ, Ley de Coordinación Fiscal	3,906,599,852
Ley de Coordinación Fiscal, Participación de ISR del TSJ	(3,906,599,852)

A continuación, se comentan las cuentas de orden utilizadas:

Valores en custodia. Corresponden a la existencia de Vales de despensa en resguardo por \$707,800 y Vales por pensión alimenticia por \$783,215, en el Tribunal Superior de Justicia de la Ciudad de México.

Fianzas recibidas en garantía. Corresponden a fianzas de los proveedores y prestadores de servicios por \$2,078,739,853 de los ejercicios de 2006 al 31 de diciembre de 2019 que se encuentran en custodia del Tribunal Superior de Justicia de la Ciudad de México.

Bienes asignados al Tribunal. En el ejercicio de 2012 y derivado de su proceso de armonización contable de inmuebles, el Tribunal incorporó 9 inmuebles utilizados en su operación que le fueron asignados principalmente por el Gobierno de la Ciudad de México, con un importe total a valor catastral neto que asciende a \$1,591,079,372, en tanto se realizan las gestiones ante las autoridades competentes, respecto de su incorporación en su patrimonio como lo establece la LGCG.

Por otra parte, se informa a ese Consejo de la Judicatura que de conformidad a la reforma a la Ley de Coordinación Fiscal, en su artículo 3-B, a partir del 2015 el Tribunal al ser uno de los entes que conforman la Ciudad de México participará al 100% de la recaudación que se obtenga derivada de las retenciones de Impuesto sobre la Renta a sus trabajadores, siempre que las nóminas no sean cubiertas con recursos de Fondos Federales, se informa que no obstante se realizaron las gestiones durante todo el ejercicio fiscal 2018 ante la Dirección General de Enlace Interinstitucional del Gobierno de la

[Handwritten signatures and initials in blue ink]

Ciudad de México a efecto de obtener esa participación, al 31 de diciembre de 2019 no hubo formalización por parte de Gobierno de la Ciudad de México a efecto de otorgar a este Tribunal dicha participación; por lo que en las cuentas de orden contable se informa el monto de \$3,906,599,852 en las cuentas Participación TSJCDMX de ISR Ley de Coordinación Fiscal, Ley de Coordinación Fiscal Participación TSJCDMX.

Presupuestarias:

En virtud, de que los estados presupuestarios del Tribunal Superior de Justicia de la Ciudad de México no se emiten con base en el registro basado en la dualidad económica, las presentes notas no incluyen las cuentas de orden presupuestarias, lo anterior de conformidad a lo establecido en el Manual de Contabilidad emitido por el Consejo Nacional de Armonización Contable (CONAC) publicado en el Diario Oficial de la Federación el 22 de noviembre de 2010, en su Capítulo II referente a los Fundamentos Metodológicos de la Producción Automática de Información Financiera, que a la letra dice:

“La obligación establecida por la Ley General de Contabilidad Gubernamental es producir estados e informes presupuestarios y programáticos, sean estos derivados de los registros por partida simple o partida doble. En ningún momento la ley establece la obligatoriedad de los entes de llevar los registros de las operaciones presupuestarias por partida doble. La responsabilidad de los entes en estos casos es asegurar la confiabilidad, veracidad y oportunidad de los estados e informes generados”.

Así mismo se comunica que mediante Acuerdo 68-51/2011 emitido por el Pleno del Consejo de la Judicatura de la Ciudad de México se autorizó el Manual de Contabilidad del Poder Judicial de la Ciudad de México, en los términos establecidos en el artículo 7 de la Ley General de Contabilidad Gubernamental, así como el numeral TERCERO del acuerdo por el cual el CONAC, el cual de la misma forma precisa que los estados e informes presupuestarios y programáticos del Poder Judicial no tendrán su origen en el registro de movimientos presupuestarios por partida doble.


c) NOTAS DE GESTIÓN ADMINISTRATIVA

1. Introducción

Derivado de lo establecido en los Artículos 13 y 27 del Acuerdo 9-10/2007 sobre las Normas a las que se Sujetará la Planeación para el Desarrollo del Tribunal Superior de Justicia del Distrito Federal, hoy Ciudad de México, que a la letra dicen:

“Artículo 13. El plan es el instrumento de planeación de corto, mediano y largo plazos que deberá elaborar el Presidente en turno **dentro de los tres primeros meses de su gestión...**”

“Artículo 27. El Pleno proveerá lo necesario para que, durante los primeros tres meses de la gestión del Presidente, se realicen las actividades necesarias para conformar el Plan”.



El Plan Institucional 2019 – 2021 del Poder Judicial de la Ciudad de México, propuesto por el Magistrado Doctor Rafael Guerra Álvarez, fue aprobado por el Pleno del Consejo de la Judicatura mediante el acuerdo 38-12/2019 de fecha 26 de marzo de 2019, el cual presenta el siguiente planteamiento:

Misión

“Impartición de justicia confiable y de alta excelencia”.

Visión

“Propugnar por todos los medios para que la impartición de justicia en la Ciudad de México tenga reconocimiento social incuestionable”.

Ejes fundamentales



[Firma manuscrita]

[Firma manuscrita]

[Firma manuscrita]

[Firma manuscrita]

Líneas estratégicas

<p>Fortalecer la calidad en la impartición de justicia</p> <p>Todo el trabajo estará enfocado a consolidar el Tribunal Superior de Justicia de la Ciudad de México como una institución eficiente, progresista y confiable en el desarrollo de su mandato. Con esta finalidad se propone:</p> <ul style="list-style-type: none"> • Afianzar la eficiencia y la eficacia del proceso jurisdiccional en salas y en juzgados. • Profesionalizar al personal que colabora en las tareas administrativas y jurisdiccionales. • Aplicación con coherencia, claridad y transparencia en la emisión de sentencias y uso de tesis y jurisprudencias. • Actualizar y perfeccionar de manera continua los criterios jurídicos de conformidad con los principios y disposiciones establecidos en la legislación. 	<p>Fortalecer la comunicación y el acceso a la información</p> <p>La observancia de la transparencia es un compromiso fundamental de todas las instituciones y una misión ineludible para la administración e impartición de justicia en la Ciudad de México. Para lograrlo se propone:</p> <ul style="list-style-type: none"> • Promover y garantizar el derecho de acceso a la información pública. • Publicar toda la información, documentos y políticas a la que esté obligado el TSJCDMX de conformidad con la Ley de Transparencia y Acceso a la Información Pública de la Ciudad de México. • Optimizar los sistemas de localización consulta de precedentes y criterios emitidos por el TSJCDMX. • Rediseñar los mecanismos de rendición de cuentas. 	<p>Gobernanza institucional</p> <p>Se buscará que los procesos de planificación, definición y revisión de roles, responsabilidades y decisiones institucionales involucren la participación activa de todos los actores. A lo anterior se propone:</p> <ul style="list-style-type: none"> • Diseñar modelos organizacionales basados en estructuras horizontales. • Implementar mecanismos de consulta, coordinación, comunicación y cooperación para la toma de decisiones. • Desarrollar metodologías de seguimiento y evaluación de los programas y proyectos a fin de asegurar su adecuada culminación. • Adoptar un enfoque integral de la institución en el cual el Pleno del TSJCDMX retome su poder para la toma de decisiones.
---	--	--

Objetivos

Objetivos Estratégicos	Objetivos Específicos
1 Afianzar la oralidad e implementar nuevas materias.	Optimizar el funcionamiento del Sistema Procesal Penal Acusatorio en adolescentes y adultos. Afianzar la Oralidad Civil – Mercantil. Afianzar la Oralidad Familiar. Implementar la Reforma en Materia Constitucional y de Tutela de Derechos Humanos. Implementar la Reforma en Materia Laboral. Impulsar modificaciones a la normatividad.
2 Potencializar y consolidar los Medios Alternativos de Solución de Controversias.	Impulsar la eficiencia operativa del Centro de Justicia Alternativa. Desconcentrar la Justicia Alternativa. Modernizar y mejorar los servicios de Justicia Alternativa. Lograr, mediante campañas permanentes de comunicación, el posicionamiento de la Justicia Alternativa entre los justiciables.
3 Garantizar el respeto, protección, promoción y difusión de los Derechos Humanos y la igualdad de género.	Incrementar las acciones que favorezcan la transversalidad de género y derechos humanos de todos aquellos grupos considerados vulnerabilizados, para garantizar de mejor manera el cumplimiento de los estándares internacionales, nacionales y locales en materia de debido proceso y acceso a la justicia. Reforzar la profesionalización y sensibilización de las personas servidoras públicas de la Institución en materia de Género y Derechos Humanos, en particular de los grupos vulnerabilizados en materia de derecho al debido proceso y acceso a la justicia. Dar continuidad a la estrategia de promoción, difusión y comunicación en materia de Género y Derechos Humanos, en particular de los grupos vulnerabilizados, en relación al derecho al debido proceso y acceso a la justicia.

[Handwritten signatures and initials in blue ink]

		Armonización de la normativa interna para apuntalar los estándares internacionales, nacionales y locales en materia de Género y Derechos Humanos de los grupos vulnerabilizados.
4	Administración de Justicia, Control, Vigilancia, Disciplina y Evaluación Eficientes.	<p>Modernizar los procesos de trabajo y esquemas de organización administrativa y establecer mecanismos para generar información oportuna para la toma de decisiones.</p> <p>Fortalecer los valores inherentes al ejercicio del servicio público, el uso adecuado de los recursos públicos, así como las funciones de vigilancia eficaz y permanente de la actuación jurídica y ética de los juzgadores.</p> <p>Consolidar la Contabilidad Gubernamental y Evaluación eficientes, fortaleciendo el acceso a la información pública, la protección de datos personales y la transparencia.</p> <p>Fortalecer la imagen del Poder Judicial de la Ciudad de México ante los justiciables, organismos, entidades y otros actores la sociedad civil.</p> <p>Contar con espacios modernos y funcionales para una impartición y administración de justicia de calidad.</p>
5	Excelencia académica en el Poder Judicial de la Ciudad de México.	<p>Actualizar y modernizar el Instituto de Estudios Judiciales.</p> <p>Implementar la capacitación, formación, actualización y especialización, con base en los perfiles de puesto.</p> <p>Implementar el Servicio Civil de Carrera Administrativa del Poder Judicial de la Ciudad de México.</p>
6	Impulso al Apoyo Judicial.	<p>Modernizar y optimizar la operación del Instituto de Ciencias Forenses.</p> <p>Modernizar y optimizar la operación de la Unidad de Supervisión de Medidas Cautelares y Suspensión Condicional del Proceso.</p> <p>Modernizar y optimizar la operación de la Coordinación de Intervención Especializada para Apoyo Judicial.</p> <p>Contar con suficientes sentencias sobresalientes que generen jurisprudencia.</p> <p>Mejorar el tiempo de recepción para la presentación de escritos iniciales y posteriores.</p> <p>Optimizar el tiempo de entrega de billetes de depósito a personas morales y físicas, así como a juzgados y desistimientos.</p> <p>Optimizar el proceso de recepción, turno y entrega de consignaciones penales y de remisión en los juzgados penales y de justicia para adolescentes.</p> <p>Optimizar el flujo y administración de información documental del PJCDMX.</p>

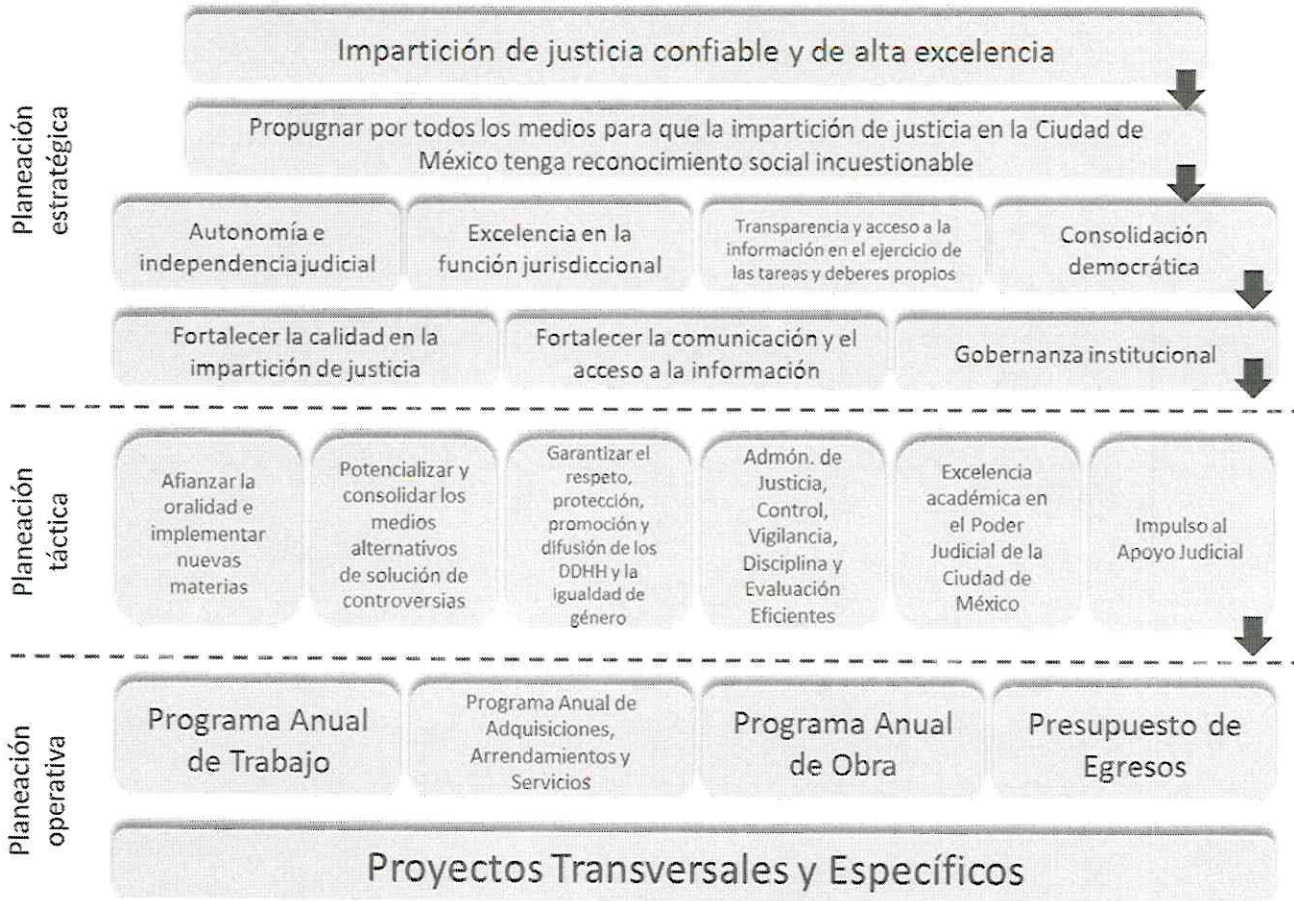
Proyectos Específicos y Transversales

Los Proyectos Específicos y Transversales por los que se dará seguimiento a las acciones coordinadas de las áreas del Tribunal Superior de Justicia de la Ciudad de México, en el cumplimiento de las líneas de acción descritas en el Plan Institucional, alineadas a los Objetivos Estratégicos, Líneas Estratégicas y Ejes Fundamentales, son:

Proyecto Transversal
Fortalecimiento institucional
Digitalización de la Justicia
Evaluación general del TSJCDMX y acceso a la información
Nuevo Modelo de Gestión Judicial
Rediseño organizacional y modernización

Proyecto Específico
Dirección Ejecutiva de Orientación Ciudadana y Derechos Humanos
Mejoras al Sistema de Mediación

Es entonces, a partir de todos estos elementos, que la planeación estratégica, táctica y operativa del Tribunal Superior de Justicia y del Consejo de la Judicatura, ambos de la Ciudad de México, se estructura de la siguiente manera:



2. Panorama Económico y Financiero

En el Decreto de Presupuesto de Egresos de la Ciudad de México para el ejercicio fiscal 2019, autorizado por la Asamblea Legislativa de la Ciudad de México, le fueron asignados al Tribunal Superior de Justicia de la Ciudad de México recursos por la cantidad de \$5,889,693,672 identificados para la Vertiente de Gasto 02 "Impartición de Justicia", teniendo el Resultado 02 "La impartición de justicia es eficaz y expedita".

No se omite mencionar que los recursos aprobados en el Decreto de Presupuesto de Egresos de la Ciudad de México han sido deficitarios en los últimos ejercicios, y que en el 2019 esto no fue la excepción. Por ello, a través de los recursos "propios" se ha asumido el gasto de inversión y corriente de este Órgano de Gobierno de la Ciudad Capital encargado de la impartición de justicia.

Lo anterior, coloca al Poder Judicial de la Ciudad de México en la difícil labor de gestionar ante las autoridades del Gobierno de la Ciudad de México la obtención de los recursos necesarios suficientes para cubrir los sueldos y prestaciones del año 2019, inclusive las prestaciones de fin de año de los trabajadores de este H. Tribunal que por derecho perciben, ello no mediando los derechos laborales sino, quedando bajo la voluntad política del propio Gobierno de la Ciudad de México.

Aunado a ello, se menciona que el cumplimiento de las reformas judiciales en materia de oralidad en diversas materias del derecho, así como las reformas relativas a la ejecución penal, pareciera fácil su instrumentación para las autoridades legislativas federales y locales, y así lo fuera para el Poder Judicial de la Ciudad de México sí de manera aparejada le fueran asignados los recursos financieros, materiales, e informáticos para asumir cabalmente dichas reformas, las cuales para su materialización requieren de la asignaciones de capital humano (personal) que conllevan también la asignación de recurso financiero, de equipamiento de bienes muebles, de dotación de espacios físicos, de consumo de servicios básicos (agua, luz, seguridad entre otros), y de los materiales y suministros de consumo indispensables para su operación.

Por ello, y aportando medidas de solución a la deficiencia presupuestaria de recursos, es que de manera responsable se ha instrumentado medidas de austeridad y racionalidad para el presente ejercicio.

3. Autorización e Historia

En toda organización humana se requiere del concurso de Instituciones que coadyuven a mantener la estabilidad social y la convivencia pacífica de sus integrantes; uno de los instrumentos para alcanzar tales objetivos entre los individuos lo es la administración de justicia, que, para cumplir adecuadamente su tarea, debe ser clara en su funcionamiento, expedita en su resolución y oportuna en su aplicación.

En nuestro país, aun antes del Período Colonial, las comunidades asentadas en el Valle de México contaban ya con organismos encargados de resolver las controversias suscitadas entre sus habitantes y las de éstos con sus autoridades. Tal era el caso de los "Tribunales" llamados Cihuacoatl y Tlaxitlan, durante el Imperio Mexica.

Posteriormente, en la época de la Colonia, funcionaron los Tribunales conocidos genéricamente como Especiales y Ordinarios, que tenían encomendado administrar la justicia en sus respectivos ámbitos de competencia. De este modo; a los primeros correspondía el tratamiento de aquellos asuntos que cuestionaban o atentaban contra la posición de la Iglesia o que tenían que ver con el comercio y la mercadería, en tanto que era competencia de los segundos atender lo relacionado con el Supremo Consejo de Indias, la Audiencia y Real Cancillería de México y las causas civiles y criminales.

Más tarde, al emerger la Nación Mexicana como Estado independiente y adoptar el régimen federal como su forma de organización política, se iniciaron las primeras acciones tendientes a reordenar, al para entonces anacrónico sistema judicial, tarea por demás difícil considerando las turbulencias políticas en que se sumergió el país, lo que hacía endeble y temporal cualquier medida adoptada por benéfica que fuera para la sociedad, pues su vigencia estaba generalmente determinada por la llegada, permanencia y salida de los grupos que disputaban el poder.

Para el caso de la Ciudad de México, aun cuando la función judicial quedó delimitada a la creación misma de esta Entidad Federativa, no es sino hasta el 23 de mayo de 1837, con la ley denominada "Arreglo Provisional de la Administración de los Tribunales y Juzgados del Fuero Común", que se concreta la primera medida para establecer un órgano responsable de administrar la justicia.

En ella se establecía que el Tribunal Superior de la Ciudad Capital (correspondiente al Departamento de México) quedaba integrado por tres Salas, una con cinco ministros y las restantes con tres ministros cada una, así como cinco Juzgados en el Ramo Civil, cinco en el Criminal y un Fiscal. Este ordenamiento determinaba, también, la planta mínima de empleados y auxiliares de la propia Institución.


Sujeto como estaba a la situación de inestabilidad imperante, el Tribunal Superior es objeto de desapariciones y reinstauraciones constantes, y no es sino hasta la definitiva de Santa Anna y el restablecimiento del Gobierno Federal que se promulga, el 23 de noviembre de 1855, la "Ley de Administración de Justicia y Orgánica de los Tribunales de la Nación, del Distrito y Territorios", también conocida como "Ley Juárez", que señala en sus artículos 23 al 47 la creación del Tribunal Superior de Justicia en el Distrito de México, constituido por tres Salas, dos Unitarias de Segunda Instancia y una compuesta de tres Magistrados para conocer en Tercera Instancia, así como cinco Juzgados para el Ramo Civil y cinco para el Penal y, distribuidos en los diversos puntos de la Capital, se establecen los Juzgados de Paz y las Alcaldías.

Sin embargo, aparentemente por motivos económicos, la actividad de este órgano fue interrumpida en 1862 por disposiciones del Gobierno del presidente Juárez, la función que fue asignada, como ya había ocurrido en otras ocasiones, a la Suprema Corte de Justicia, reactivándose el funcionamiento del Tribunal en mayo de 1868, dándose a conocer, el 26 de noviembre de ese mismo año, su Reglamento Interior.

No sería sino hasta la etapa revolucionaria en que volvió el Tribunal a ser objeto de frecuentes desapariciones y reinstalaciones, quedando restablecido en definitiva en septiembre de 1919, durante el Gobierno de Venustiano Carranza, con la promulgación de una nueva "Ley Orgánica de los Tribunales del Fuero común en el Distrito y Territorios de la Federación". Este ordenamiento disponía que el Tribunal estaría integrado por dos Salas, cada una con siete Magistrados, así como con once Juzgados Civiles, nueve Juzgados Penales y dos de Jurisdicción Mixta.

Desde entonces, la, función del Tribunal como Órgano responsable de la impartición de justicia en la Ciudad de México ha sido constante e ininterrumpida y, aún más, se le ha fortalecido paulatinamente para dar respuesta a los requerimientos de una sociedad en permanente evolución, lo que se aprecia claramente en las Leyes Orgánicas que, en diferentes épocas, han normado el funcionamiento de la Institución.

A esta última, cuya denominación completa es "Ley Orgánica de los Tribunales de Justicia del Fuero Común de la Ciudad de México" y que fue publicada en el Diario Oficial el 29 de enero de 1969, le han sido incorporadas reformas significativas, cuyo propósito ha sido lograr una mayor congruencia entre el funcionamiento del Tribunal y la problemática social que enfrenta.



Handwritten signatures and initials in blue ink at the bottom of the page.

Adicionalmente, en su ámbito interno, la Institución también ha efectuado importantes innovaciones en el transcurso de los años que le han permitido contar actualmente con la siguiente estructura:

- Estructura Jurisdiccional
- Estructura de Apoyo Judicial
- Estructura Administrativa

En este orden de ideas podemos apreciar que, a 138 años de constituido por primera vez el Distrito Federal, y a lo largo de su difícil y accidentado desarrollo histórico, la Entidad siempre ha contado con el apoyo de Órganos que tienen encomendada la muy alta responsabilidad de impartir justicia, lo que en la época actual es imprescindible para que en un Estado de Derecho, como lo es el nuestro, se generen las respuestas idóneas y oportunas a los requerimientos de una población cada vez más numerosa y compleja, coactora, junto con las Instituciones Gubernamentales, en el perfeccionamiento de un régimen democrático que se sustente en la justicia, la libertad y la soberanía.

El continente europeo fue el primero en el que aparece una institución semejante a la que hoy en día tenemos, mediante Acuerdo 43-08/2016 emitido por el Pleno del Consejo de la Judicatura de la Ciudad de México, por el que se cambia la denominación de Distrito Federal por Ciudad de México de conformidad con lo dispuesto en los artículos 122 apartado A base IV de la Constitución Política de los Estados Unidos Mexicanos vigente; de conformidad a lo publicado en el Diario Oficial de la Federación, en el Decreto por el que se declaran reformadas y derogadas diversas disposiciones de la Constitución Política de los Estados Unidos Mexicanos, en materia de la Reforma Política de la Ciudad de México.

4. Organización y Objeto Social

La Administración e Impartición de Justicia en la Ciudad de México corresponde al Tribunal Superior de Justicia de la Ciudad de México (Tribunal Superior de la Ciudad de México) y demás órganos judiciales que la propia Ley Orgánica señala, con base en lo que establece la Constitución Política de los Estados Unidos Mexicanos, el Estatuto de Gobierno de la Ciudad de México y demás ordenamientos legales aplicables.

El Consejo de la Judicatura de la Ciudad de México es el órgano encargado de manejar, administrar y ejercer de manera autónoma el presupuesto del Tribunal Superior de Justicia de la Ciudad de México, de conformidad con las disposiciones jurídicas aplicables en materia presupuestal, es el Consejo quien autoriza el presupuesto del Tribunal Superior de la Ciudad de México y lo remite al Jefe de Gobierno de la Ciudad de México para su inclusión en el proyecto de presupuesto de egresos de la Ciudad de México.

Se establecen como principios que regulan la función judicial, tanto en el aspecto de impartición de justicia, como en su aspecto administrativo, los siguientes: la expeditéz, el impulso procesal oficioso, la imparcialidad, la legalidad, la honradez, la independencia, la caducidad, la sanción administrativa, la oralidad, la formalidad, la calidad total en sus procesos operativos, administrativos y contables, la excelencia en recursos humanos, la vanguardia en sistemas tecnológicos, la carrera judicial, la eficiencia y eficacia.



Las funciones sustantivas de todo tipo de asuntos civiles, mercantiles, penales, familiares y los del orden federal en los casos que expresamente las leyes les confieran jurisdicción, corresponde a los servidores públicos y órganos judiciales que se señalan a continuación.

- Magistrados del Tribunal Superior de Justicia;
- Jueces de la Ciudad de México

Las funciones administrativas y de control están a cargo de la Oficialía Mayor dependiente del Consejo de la Judicatura de la Ciudad de México, quien tendrá, entre otras, las siguientes facultades y obligaciones.

Instrumentar y controlar las normas generales aprobadas, así como las directrices, normas y criterios técnicos para el proceso interno de programación, presupuestación, evaluación presupuestal e informática del Tribunal Superior de Justicia de la Ciudad de México, vigilar su aplicación e informar de su cabal cumplimiento al Pleno del Consejo de la Judicatura de la Ciudad de México;

Planear, formular, ejecutar y controlar el programa anual de obra pública, adquisiciones, arrendamientos, servicios, conservación y mantenimiento de bienes muebles e inmuebles del Tribunal Superior de Justicia de la Ciudad de México, previa autorización del Pleno del Consejo de la Judicatura de la Ciudad de México;


Proponer e instrumentar con aprobación del Pleno del Consejo de la Judicatura de la Ciudad de México, las normas, sistemas y procedimientos para la administración de los recursos humanos, materiales y financieros de la Institución, de acuerdo con sus programas y objetivos, así como darle seguimiento y verificar su estricta observancia.

Supervisar que las relaciones laborales se desarrollen de acuerdo con las políticas que señale el Pleno del Consejo de la Judicatura de la Ciudad de México, en apego a las leyes laborales y a las condiciones generales de trabajo vigentes, así como su cumplimiento.

El Tribunal Superior de la Ciudad de México, para su funcionamiento recibe recursos fiscales autorizados por el Congreso de la Ciudad de México, por el propio Gobierno de la Ciudad de México y, en menor grado, obtiene recursos autogenerados por concepto derechos, productos y aprovechamientos.

5. Bases de Preparación de los Estados Financieros

El Consejo de la Judicatura de la Ciudad de México mediante los Acuerdos V-7/2010 y 6-17/2010, se pronunció en el sentido de la adopción e implementación del Marco Conceptual de la Contabilidad Gubernamental, así como de los Postulados Básicos de Contabilidad Gubernamental emitidos por el Consejo Nacional de Armonización Contable, por su parte, mediante Acuerdo General 55-49/2010, emitido por el Pleno del Consejo de la Judicatura de la Ciudad de México, en el punto primero por el cual se establece la norma para la armonización contable del Órgano Judicial de la Ciudad de México y punto segundo por el cual se establecen las herramientas técnicas del sistema contable del órgano judicial de la Ciudad de México, armonizadas con la ley general de contabilidad de la materia, y con las normas emitidas por el Consejo Nacional de Armonización Contable; mediante Acuerdo Plenario 53-



08/2011, instruye al Oficial Mayor para que observe el cumplimiento de las disposiciones contenidas en el Manual de Contabilidad Gubernamental emitido por el Consejo Nacional de Armonización Contable, en aquellos aspectos que resulte aplicable para el H. Tribunal Superior de Justicia de la Ciudad de México y es en el Acuerdo 68-51/2011, en sesión ordinaria el Consejo de la Judicatura determinó autorizar el Manual de Contabilidad Gubernamental del Poder Judicial de la Ciudad de México.

En relación con la información que el H. Tribunal presenta al cierre del mes de octubre de 2019, se precisa que los estados financieros al 31 de diciembre de 2019 fueron preparados observando lo establecido en el Acuerdo General 55-49/2010, y Acuerdo Plenario 53-08/2011, así como lo establecido en el Libro Segundo de la Ley de Austeridad, Transparencia en Remuneraciones, Prestaciones y Ejercicio de Recursos de la Ciudad de México.

Por lo que hace al Registro y Valoración del Patrimonio del Poder Judicial de la Ciudad de México, se comenta que mediante acuerdo 4-45/2012, emitido por el Pleno del Consejo de la Judicatura de la Ciudad de México, fue aprobada la adopción de la norma emitida por el CONSAC-DF, en sesión ordinaria del pasado 19 de octubre de 2011, denominada:

- Principales Reglas de Registro y Valoración del Patrimonio de la Ciudad de México (Elementos Generales),
- Reglas Específicas del Registro y Valoración del Patrimonio de la Ciudad de México,
- Lineamientos para la elaboración del Catálogo de Bienes Muebles del Gobierno de la Ciudad de México que permita la interrelación con el Clasificador por Objeto del Gasto de la Ciudad de México y la Lista de Cuentas,
- Lineamientos dirigidos a asegurar que el Sistema de Contabilidad Gubernamental facilite el Registro y Control de los inventarios de los Bienes Muebles e Inmuebles del Sector Central del Gobierno de la Ciudad de México.

Por ello, en la preparación de los estados financieros del H. Tribunal se observó el Marco Conceptual de Contabilidad del Órgano Judicial de la Ciudad de México, armónico con la norma que al respecto emitió el Consejo Nacional de Armonización Contable que conforma la base del Sistema de Contabilidad Gubernamental requerido por la Ley General de la materia para todos los entes públicos, y que se constituye en el referente teórico que define, delimita, interrelaciona e integra de forma lógico-deductiva sus objetivos, así como sus fundamentos. Asimismo, dicho marco conceptual, establece los criterios necesarios para el desarrollo de normas de valuación, contabilización, obtención y presentación de información contable y presupuestaria, en forma clara, oportuna, confiable y comparable, satisfaciendo con ello las necesidades de los usuarios. De igual manera, se observan los Postulados Básicos de la Contabilidad Gubernamental, que sustentan de manera técnica el registro de las operaciones, la elaboración y presentación de estados financieros; basados en su razonamiento, eficiencia, respaldo en la norma interna y aplicación de la Ley de la materia, con la finalidad de uniformar los métodos, procedimientos y prácticas contables en la nación; no se omite mencionar que la norma emitida de conformidad con dicha ley permite la aplicación de manera gradual, aplicación que este H. Tribunal ha ido cumpliendo en tiempo y forma.

El contexto legal, técnico y conceptual, sobre el que se establece el Sistema de Contabilidad del H. Tribunal, determina las características de diseño y operación, entre las que se encuentran:

- a) Ser armónico a la Ley en la materia, y por ende susceptible de uniformarse e integrarse a la información contable de los entes públicos;
- b) Integrar en forma automatizada la operación contable con el ejercicio presupuestario;
- c) Efectuar los registros considerando la base acumulativa (devengado) de las transacciones, por lo que presenta el registro de provisiones;
- d) Registrar de manera automática y por única vez, en los momentos contables correspondientes;
- e) Efectuar la interrelación automática los clasificadores presupuestarios, el catálogo de cuentas, así como el de bienes;
- f) Facilitar el registro y control de los inventarios de bienes muebles e inmuebles;
- g) Estar diseñado de forma tal que permita su procesamiento y generación de estados financieros mediante el uso de las tecnologías de la información;
- h) Respalda con la documentación original que compruebe y justifique las operaciones susceptibles de registro presupuestal-programático, y contable que se efectúen.

La estructura básica de los estados financieros del Tribunal Superior de Justicia de la Ciudad de México contiene sus activos, pasivos, así como su patrimonio, y las originadas por modificaciones patrimoniales, en ellos, se distinguen los derechos y obligaciones considerando su realización de corto y largo plazo incluyendo los de propiedad de este Órgano de Gobierno, y los que por alguna circunstancia estén a su cargo o custodia.

Corresponde revelar, a través de estas notas los activos y pasivos cuya cuantía sea incierta o esté sujeta a una condición futura que se deba confirmar por un acto jurídico posterior o por un tercero, así como la información necesaria que permita abundar en las utilidad, confiabilidad, relevancia, comprensibilidad y comparabilidad; así como otros atributos asociados a cada una de ellas, como son: oportunidad, veracidad, representatividad, objetividad, verificabilidad, información suficiente, posibilidad de predicción e importancia relativa.

En relación con la publicación el pasado el 27 de mayo de 2016 y la entrada en vigor de la Ley de Disciplina Financiera de las Entidades Federativas y los Municipios, la cual en su articulado establece los criterios generales de responsabilidad hacendaria y financiera, lo anterior motivado por el sobre endeudamiento de algunos gobiernos de los estados, y con el efecto de promover finanzas públicas locales sostenibles, a través de reglas de disciplina financiera, el uso responsable de la deuda pública, así como el fortalecimiento de la transparencia; en su Capítulo Primero hace referencia a las relativas al Balance Presupuestario Sostenible y la Responsabilidad Hacendaria de las Entidades Federativas y reglamentan la Ley de Ingresos y el Presupuesto de Egresos de las entidades federativas, así como limitan el ejercicio del gasto.

En resumen con la nueva Ley de Disciplina Financiera de las Entidades Federativas y los Municipios, y con las reformas a la Ley de Coordinación Fiscal, a la ahora Ley Federal de Deuda Pública y a la Ley General de Contabilidad Gubernamental el Estado Mexicano tiene nuevos y mejores instrumentos para asegurar finanzas públicas sanas y, con ello, procurar la estabilidad macroeconómica del país, evitando el sobre endeudamiento de los gobiernos de los estados, poniendo límite al crecimiento del gasto que establece el "Sistema de Alertas", medirá el nivel de endeudamiento para detectar riesgos que se presenten en las finanzas públicas locales; la contratación de deuda y obligaciones al menor costo financiero a través de un proceso competitivo y transparente; financiamiento más barato con el otorgamiento del aval federal a la deuda con el compromiso de cumplir con convenios de disciplina financiera; así como un registro para inscribir y transparentar la totalidad de las obligaciones.

Por su parte el Gobierno de la Ciudad de México publica el 24 de octubre de 2016 en la Gaceta Oficial el aviso por el cual se dan a conocer los Criterios para la elaboración y presentación homogénea del aviso mencionado en su Anexo 1 información financiera de las Entidades que el CONAC aprobó. Los formatos especificados en el Anexo 1 se deberán publicar en el Portal del Tribunal.

La elaboración de los formatos por parte del Tribunal se realizará en cumplimiento a la Ley en forma trimestral acumulativa y en algunos casos de forma anual, según corresponda.

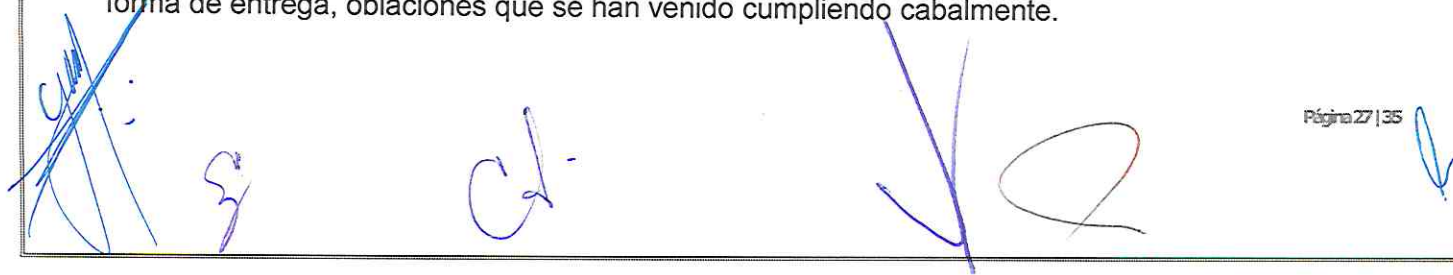
No obstante, a que los formatos son distintos y cuentan con una estructura a detalle, dicha información es la base para la información Presupuestal y Contable que se envía a la Secretaría de Administración y Finanzas de manera trimestral.

En este sentido y en relación con la transparencia y rendición de cuentas, en cumplimiento a la ley general de transparencia y acceso a la información pública y a la ley local en la materia, para actualizar en el portal de la página web institucional la información de oficio financiera, contable, presupuestal y programática, conforme a los mecanismos e instrumentos que dichas leyes prevén y con la periodicidad respectiva.

Al respecto, en cumplimiento al acuerdo 25-37/2016, emitido por el Pleno del Consejo de la Judicatura de la Ciudad de México, derivado de los acuerdos emitidos por el Comité de Transparencia del Tribunal Superior de Justicia de la Ciudad de México 02-CTTSJCDMX-25-E/2016 y 03-CTTSJCDMX-25-E/2016, mediante los cuales se emite opinión técnica, respecto de los resultados de las obligaciones comunes y específicas para las áreas obligadas del Tribunal Superior de Justicia de la Ciudad de México, en la aplicación de Ley General de Transparencia y Acceso a la Información Pública, y a la "Ley de Transparencia, Acceso a la Información y Rendición de Cuentas de la Ciudad de México, en cumplimiento lo ordenado por el acuerdo 22-28/2016.

Por lo que el Órgano Colegiado determinó tomar conocimiento de las obligaciones comunes y específicas que las diversas áreas obligadas del Tribunal Superior de Justicia de la Ciudad de México deben de atender en materia de transparencia y acceso a la información y rendición de cuentas, acorde a lo establecido en las leyes naturales antes señaladas.

Debido a ello, la Unidad de Transparencia del Tribunal Superior de Justicia de la Ciudad de México, comunicó a las áreas obligadas del propio Tribunal cuales son las obligaciones de Transparencia de las Leyes de la materia que serán aplicables conforme a la competencia, así como la periodicidad y forma de entrega, obligaciones que se han venido cumpliendo cabalmente.



6. Políticas de Contabilidad Significativas

A continuación, se describen, en forma resumida, las principales políticas contables utilizadas por el Tribunal Superior de la Ciudad de México para el reconocimiento de sus transacciones, mismas que sirvieron de base para la preparación de los estados financieros.

Principales políticas contables

Las principales políticas adoptadas por el Tribunal se resumen como sigue:

- Efectivo y equivalentes de efectivo:

Las inversiones en valores se valúan a su costo de adquisición más los rendimientos devengados, Este importe es similar a su valor de realización.

- Instrumentos financieros:

El Tribunal Superior de la Ciudad de México mantiene su efectivo y equivalentes de efectivo en instituciones financieras y son fundamentalmente inversiones de alta productividad a la vista, derivado del Acuerdo General 15-11/2005, emitido por el Pleno del Consejo de la Judicatura de la Ciudad de México.

- Almacén:

Corresponden básicamente a bienes de consumo. Se registran a su costo de adquisición, en el cual se incluye el Impuesto al Valor Agregado (IVA), y se valúan a costos promedio en atención al Acuerdo General 7-43/2008, emitido por el Pleno del Consejo de la Judicatura de la Ciudad de México.

- Bienes inmuebles, infraestructura y construcciones:

Este tipo de bienes se valúan de conformidad a las Reglas Específicas del Registro y Valoración del Patrimonio emitidas por el Consejo Nacional de Armonización Contable. Es decir que fue aplicando el juicio profesional que se refiere al empleo de los conocimientos técnicos y experiencia necesarios para seleccionar posibles cursos de acción en la aplicación de las citadas Reglas.

- Bienes muebles:

Se encuentran valuados a su costo histórico considerando su vida útil remanente a la fecha. A partir de 2012, la depreciación se calcula por el método de línea recta con base en la vida útil estimada de los activos.

El costo histórico o razonable de los bienes muebles e inmuebles, se deprecia de manera sistemática utilizando el método de línea recta con base en las vidas útiles de los activos aplicadas a los valores de bienes muebles e inmuebles, aplicados al costo de adquisición.

- Pasivos:

Las provisiones de pasivo representan obligaciones presentes por eventos pasados en las que es probable la salida de recursos económicos en el futuro. Estas provisiones se han registrado bajo la mejor estimación realizada por el H. Tribunal.

- Hacienda Pública/Patrimonio:

Se reconoce como parte del patrimonio los resultados de operación de ejercicios anteriores, el del ejercicio, los recursos autorizados por para inversión física, los recursos por ampliaciones presupuestales que se aplican en el ejercicio los cuales provienen de remanentes de ejercicios anteriores, los bienes o recursos provenientes de donaciones, y se disminuyen por las bajas por retiro de activo fijo.

- Corresponden a lo siguiente:

Transferencias internas y asignaciones al sector público:

Recursos autorizados por la Asamblea Legislativa de la Ciudad de México mediante el Decreto de Presupuesto de Egresos de la Ciudad de México para el ejercicio fiscal en curso, así como las ampliaciones líquidas autorizadas por la Secretaría de Finanzas de la Ciudad de México.

- Otros productos que generan ingresos corrientes:

Recursos captados por concepto de derechos, productos y aprovechamientos.

- Intereses ganados de valores:

Rendimientos de las cuentas de inversiones y de otros instrumentos de inversión.

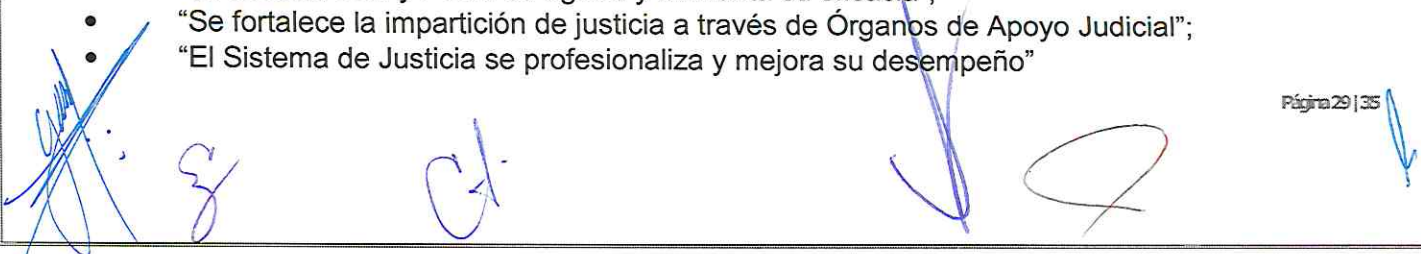
- Resultados de ejercicios anteriores:

Economías provenientes de recursos presupuestales y rendimientos al cierre del ejercicio anterior. Economías (netas) provenientes de recursos presupuestales y rendimientos correspondientes a los ejercicios 2002 al 2013.

- Gastos y otras pérdidas:

Corresponde al importe de los gastos y otras pérdidas del H. Tribunal, incurridos en el periodo que se informa por concepto de gastos de funcionamiento, entre otros, y que es el correspondiente al resultado denominado "Impartición de Justicia Eficaz y Expedita", incurrido para atender los requerimientos de recurso en el periodo de los subresultados siguientes:

- "La Justicia Civil y Penal se agiliza y aumenta su eficacia";
- "Se fortalece la impartición de justicia a través de Órganos de Apoyo Judicial";
- "El Sistema de Justicia se profesionaliza y mejora su desempeño"



Los recursos mediante los cuales se afrontan los gastos antes descritos tienen origen en el Decreto de Presupuesto de Egresos de la Ciudad de México, la captación de derechos, productos y aprovechamientos (autogenerados) y cualquier otro tipo de recursos que así autorice su Órgano de Gobierno el Consejo de la Judicatura de la Ciudad de México.

- Cuentas de orden:

Se tiene la práctica de reconocer en estas cuentas información que complementa las cifras contenidas en algunos rubros de los estados financieros.

- Sistema de Evaluación de Resultados:

Es importante respecto de la obligación que en este tema ha impuesto la Ley General de la Contabilidad Gubernamental, al respecto se precisa que si bien este H. Tribunal tiene avances al respecto las precisiones y consideraciones se encuentran detalladas en el Estado Programático de la Institución, integrado por los instrumentos señalados a continuación:

- Programa Operativo Anual Financiero al 31 de diciembre de 2019.
- Estado de Situación Programática al 31 de diciembre de 2019.
- Evaluación de Indicadores, en su expresión de valores ponderados y mediante una relatoría cualitativa, al 31 de diciembre de 2019.
- Cédulas de Evaluación de las áreas.

En este sentido por lo que hace a la Evaluación de Indicadores, en su expresión de valores ponderados y mediante una relatoría cualitativa, al 31 de diciembre de 2019, que corresponde a la Matriz de Indicadores de Resultados con Valores Ponderados y Cifras Absolutas indexadas a la Estructura Programática 2019, misma que refleja el comportamiento de éstos al término del ejercicio, que ilustra la relación entre los resultados alcanzados por indicador y las estimaciones programadas. Dichos indicadores, tienen como propósito conocer el resultado al periodo que los órganos jurisdiccionales, las áreas de apoyo judicial y administrativas alcancen, así como las causas de las desviaciones y su posible alternativa de solución, manifestada por éstas, tal y como lo establece normativamente el esquema del Presupuesto Basado en Resultados.

7. Posición en Moneda Extranjera y Protección por Riesgo Cambiario

Al 31 de diciembre de 2019 y 2018, el Tribunal Superior de Justicia de la Ciudad de México, no efectuó operaciones en moneda extranjera por lo cual no presenta en sus cifras financieras activos y/o pasivos en moneda extranjera.

8. Reporte Analítico del Activo

A partir de 2012, el Tribunal inició un proceso de implementación de las disposiciones de la LGCG y la normatividad emitida por el CONAC relativas al registro y control de inmuebles para lo cual, en una primera etapa consideró registrar a su valor catastral los inmuebles propios que, por falta de documentación soporte de su valor histórico no habían sido incorporados a su activo, además de considerarlo como valor mínimo al que deben estar registrados en libros, como lo establece el art. 27 de la LGCG. Así mismo, la administración de la entidad en ese ejercicio inicio las gestiones ante las instancias competentes, para obtener la documentación que acredite el valor histórico (adquisición o construcción) de algunos de sus inmuebles o bien aplicar las metodologías de valuación permitidas por las disposiciones de contabilidad gubernamental, con la finalidad de que sus estados financieros reflejen adecuadamente la situación patrimonial de la entidad.

Como resultado del proceso de armonización contable mencionado, al cierre de diciembre de 2019 el Tribunal presenta inmuebles propios con un valor histórico y/o catastral por \$3,093,223,402 y obras en proceso por \$12,500,000, que aplicando la depreciación acumulada por \$214,414,907, presenta un valor neto del rubro por \$2,891,308,495.

Respecto de los inmuebles del TSJCDMX, éstos no se tienen dados en garantía.

En relación con los Bienes Muebles, los montos que se presentan en el Estado de Situación Financiera al 31 de diciembre de 2019 y 2018, se derivan del inventario físico, de conformidad con el artículo séptimo transitorio de la LGCG, los cuales fueron valuados aplicando las Reglas Específicas del Registro y Valoración del Patrimonio emitidas por el Concejo Nacional de Armonización Contable. En este sentido mediante Acuerdo Plenario 04-45/2012, emitido por el H. Consejo de la Judicatura de la Ciudad de México, en fecha 30 de octubre de 2012, fue autorizado adoptar las normas aprobadas por el Consejo de Armonización Contable de la Ciudad de México (CONSAC-DF) relativas a las Principales Reglas de Registro y Valoración del Patrimonio de la Ciudad de México, las Reglas específicas del Registro y Valoración del Patrimonio de la Ciudad de México, Los lineamientos para la elaboración del Catálogo de Bienes Muebles del Gobierno de la Ciudad de México que permiten interrelación con el Clasificador por Objeto del Gasto de la Ciudad de México y la Lista de Cuentas, así como los lineamientos dirigidos a asegurar que el Sistema de Contabilidad facilite el Registro y Control de los inventarios de Bienes Muebles e Inmuebles.

Del valor contable del inventario de bienes muebles de este H. Tribunal, se puede mencionar que como resultado de la aplicación de las diversas disposiciones emitidas por el CONAC relativas a la valuación inicial y posterior de los bienes muebles, su codificación y agrupación con base en el Catálogo de Bienes Muebles Armonizado del Gobierno de la Ciudad de México y adoptado por este H. Tribunal, la consideración de las tasas de depreciación incluidas en los Parámetros de Vida Útil emitidos por el CONAC contrastadas con las tasas ponderadas, se determinó el valor contable del inventario de bienes muebles de este Tribunal al 31 de diciembre de 2012.

La depreciación se calcula aplicando el método de línea recta. Las tasas de depreciación son determinadas por el H. Tribunal, considerando la vida útil estimada de los activos y son las siguientes:

	2019 (%)
Mobiliario y equipo de administración	7.7% y 25%
Mobiliario y equipo educacional y recreativo	25% y 20%
Equipo instrumental médico y de laboratorio	10%
Equipo de transporte	12.5%
Maquinaria y otros equipos y herramientas	10.0% y 14.3%
Colecciones, obras de arte y objetos valiosos	0%

9. Fideicomisos, Mandatos y Análogos


En cumplimiento a lo establecido en el Artículo 32 de la Ley General de Contabilidad Gubernamental (LGCG) el cual establece que los entes públicos deberán registrar en una cuenta de activo, los derechos patrimoniales que tengan en fideicomisos sin estructura orgánica, mandatos y contratos análogos; y, en específico al numeral C.2.11 De los Recursos y Bienes Entregados por Terceros de los Lineamientos que deberán observar los entes públicos para registrar en las cuentas de activo los fideicomisos sin estructura, orgánica y contratos análogos, incluyendo mandatos, el Tribunal Superior de Justicia de la Ciudad de México (TSJCDMX), reconoció en sus estados financieros los saldos del Fideicomiso Fondo de Apoyo a la Administración de Justicia en el Distrito Federal (FAAJUDF), con base en las consideraciones siguientes:

De acuerdo con la Ley Orgánica del Tribunal Superior de Justicia del Distrito Federal (LOTSJDF), el Tribunal es el encargado de administrar y procurar la justicia en la Ciudad de México a través de sus órganos jurisdiccionales.

Por lo que respecta al Consejo de la Judicatura de la Ciudad de México (CJCDMX), de acuerdo con el artículo 195 de la LOTSJDF, es un órgano del TSJCDMX encargado de la administración, vigilancia y disciplina del TSJCDMX, de los Juzgados y demás órganos judiciales, motivo por el cual aparece como Fideicomitente en el Contrato de Fideicomiso Fondo de Apoyo a la Administración de Justicia en el Distrito Federal.

El FAAJUDF, de acuerdo a su propia Ley, tiene por objetivo apoyar la administración de Justicia en la Ciudad de México a través de: adquirir, construir, mantener o remodelar y arrendar inmuebles para el establecimiento o ampliación de Salas, Juzgados y oficinas del Tribunal; comprar rentar reparar o mantener mobiliario y el equipo necesarios para el funcionamiento del Tribunal, y será administrado y operado en forma autónoma e independiente por el CJCDMX a través del Comité Técnico y se sujetará por su funcionamiento a la Ley, a las reglas de operación y a los acuerdos que emite el Comité.

De acuerdo con lo establecido en Contrato de Fideicomiso en su "Cláusula Tercera", el Patrimonio estará integrado con recursos propios que provienen principalmente de los rendimientos de las inversiones en valores de los importes de recursos ajenos, y de la ejecución de las garantías ordenadas por las autoridades competentes, vinculadas básicamente con los billetes de depósito de los que en su momento se recibieron recursos.



En virtud de lo antes expuesto, las inversiones en valores se registran en la cuenta 121303-01-Fideicomisos, Mandatos y Contratos Análogos, los recursos ajenos se reconocen en la cuenta "225203-01 Fondos en Administración a Largo Plazo" la cual presenta un saldo al 31 de diciembre de 2019 y 2018 de \$4,218,160,721, para ambos ejercicios, corresponden a la información financiera dictaminada al 31 de diciembre de 2018, la cual es exhibida y proporcionada anualmente por el Fideicomiso, (actualmente sigue pendiente) sus recursos propios del Fideicomiso, con los que se apoya la operación sustantiva del TSJCDMX, se registró como parte del patrimonio en la cuenta "322003-98 Resultado de Ejercicios Anteriores FAAJUDF".

Finalmente, en el Artículo 8º. - de la Ley del FAAJUDF los recursos con los que se integre y opere el Fondo, serán diferentes de aquellos que comprenda el Presupuesto que la Asamblea Legislativa de la Ciudad de México hoy Congreso de la Ciudad de México apruebe anualmente en favor del Tribunal y en nada afectarán las Partidas que sean autorizadas mediante dicho Presupuesto, por lo que de acuerdo con el origen de los recursos (de terceros) el FAAJUDF es considerado como un Fideicomiso Privado sin estructura.

10. Reporte de la Recaudación

Dado los objetivos y funciones del Tribunal Superior de Justicia de la Ciudad de México, este no realiza funciones de recaudación.

11. Información sobre la Deuda y el Reporte Analítico de la Deuda

El Tribunal Superior de Justicia de la Ciudad de México no tiene deuda contratada.

12. Calificaciones otorgadas

El Tribunal Superior de Justicia de la Ciudad de México no ha realizado operaciones crediticias que ameriten la certificación y/o calificación sobre este tipo de operaciones.

13. Proceso de Mejora

Las principales políticas de control interno y de indicadores, adoptadas por el Tribunal Superior de Justicia de la Ciudad de México, se resumen como sigue:

- La estructura orgánica y funcional está estructurada para cumplir con la misión y visión del TSJCDMX.
- Se cuenta con manuales de políticas y procedimientos autorizados por el Pleno del CJCDMX.
- Los sistemas de información y comunicación para la generación de la información financiera-presupuestal para una adecuada toma de decisiones y se encuentra y operan en sistemas automatizados, lo que garantiza su oportunidad y confiabilidad.

- Los manuales de organización de políticas aseguran una adecuada segregación de funciones y responsabilidades.
- Las actividades sustantivas, así como las de apoyo administrativo se desarrollan en lo general de manera sistematizada.
- Se cuenta con el área de contraloría interna encargada de la supervisión y apoyo de las funciones del TSJCDMX.
- Se cumple con la infraestructura adecuada para el cumplimiento de la normatividad contable y presupuestal a que están obligadas dichas instituciones.

Por lo que respecta a la Evaluación de indicadores, en su expresión de valores ponderados y mediante una relatoría cualitativa, al 31 de diciembre de 2019, que corresponde a la Matriz de indicadores de resultados con valores ponderados y cifras absolutas indexadas a la estructura Programática 2019, misma que refleja el comportamiento de éstos al término del ejercicio, que ilustra la relación entre los resultados alcanzados por indicador y las estimaciones programadas.

Dichos indicadores, tienen como propósito conocer el resultado al periodo que los órganos jurisdiccionales, las áreas de apoyo judicial y administrativas alcancen, así como las causas de las desviaciones y su posible alternativa de solución manifestada por éstas, tal y como lo establece normativamente el esquema del Presupuesto basado en resultados.

14. Información por Segmentos

Dadas las características de la estructura financiera y de los resultados de operación y/o funcionamiento del Tribunal Superior de Justicia de la Ciudad de México, no se presenta información por segmentos.

15. Eventos Posteriores al Cierre

A la fecha de emisión de los presentes estados financieros no se tiene evidencia de eventos que le afecten económicamente la información financiera del ejercicio 2019.

16. Partes Relacionadas

El Tribunal Superior de Justicia de la Ciudad de México, no tiene partes relacionadas que pudieran ejercer influencia significativa sobre la toma de decisiones financieras y operativas.

17. Responsabilidad Sobre la Presentación Razonable de los Estados Financieros

Bajo protesta de decir verdad declaramos que los Estados Financieros y sus Notas del Tribunal Superior de Justicia de la Ciudad de México, son razonablemente correctos y son responsabilidad del Oficial Mayor del Tribunal Superior de Justicia de la Ciudad de México y de sus áreas competentes.

El Oficial Mayor
del Tribunal Superior de Justicia de la Ciudad de México

Mtro. Sergio Fuentes Granados

*Vo. Bo.

La Directora Ejecutiva de Recursos Financieros
del Tribunal Superior de Justicia
de la Ciudad de México

Lic. Laura Elizabeth González Stanford

*Vo.Bo.


La Directora de Contabilidad
del Tribunal Superior de Justicia
de la Ciudad de México

Lic. María de la Luz Garza Morales

*Elabora


TRIBUNAL SUPERIOR DE JUSTICIA DE LA CIUDAD DE MEXICO
Balance Presupuestario - LDF
Del 01 de Enero al 31 de Diciembre de 2019 (IV Informe Trimestral)
PRELIMINAR EN CONCILIACIÓN
(PESOS)

	ESTIMADO / APROBADO	DEVENGADO	RECAUDADO / PAGADO
Ingresos Totales	5,889,693,672.0	5,658,713,386.3	5,350,514,015.2
Ingresos de Libre Disposición	5,878,937,855.0	5,650,492,551.7	5,342,293,180.6
Transferencias Federales Etiquetadas	10,755,817.0	8,220,834.6	8,220,834.6
Financiamiento Neto	0.0	0.0	0.0
Egresos Presupuestarios	5,889,693,672.0	5,658,713,386.3	5,350,514,015.2
Gasto No Etiquetado (sin incluir Amortización de la Deuda Pública)	5,878,937,855.0	5,650,492,551.7	5,342,293,180.6
Gasto Etiquetado (sin incluir Amortización de la Deuda Pública)	10,755,817.0	8,220,834.6	8,220,834.6
Remanentes del Ejercicio Anterior	0.0	0.0	0.0
Remanentes de Ingresos de Libre Disposición aplicados en el periodo	0.0	0.0	0.0
Remanentes de Transferencias Federales Etiquetadas aplicados en el periodo	0.0	0.0	0.0
Balance Presupuestario	0.0	0.0	0.0
Balance Presupuestario sin Financiamiento Neto	0.0	0.0	0.0
Balance Presupuestario sin Financiamiento Neto y sin Remanentes del Ejercicio Anterior	0.0	0.0	0.0
Intereses, Comisiones y Gastos de la Deuda	0.0	0.0	0.0
Intereses, Comisiones y Gastos de la Deuda con Gasto No Etiquetado	0.0	0.0	0.0
Intereses, Comisiones y Gastos de la Deuda con Gasto Etiquetado	0.0	0.0	0.0
Balance Primario	0.0	0.0	0.0
Financiamiento	0.0	0.0	0.0
Financiamiento con Fuente de Pago de Ingresos de Libre Disposición	0.0	0.0	0.0
Financiamiento con Fuente de Pago de Transferencias Federales Etiquetadas	0.0	0.0	0.0
Amortización de la Deuda	0.0	0.0	0.0
Amortización de la Deuda Pública con Gasto No Etiquetado	0.0	0.0	0.0
Amortización de la Deuda Pública con Gasto Etiquetado	0.0	0.0	0.0
Financiamiento Neto	0.0	0.0	0.0
Ingresos de Libre Disposición	5,878,937,855.0	5,650,492,551.7	5,342,293,180.6
Financiamiento Neto con Fuente de Pago de Ingresos de Libre Disposición	0.0	0.0	0.0
Financiamiento con Fuente de Pago de Ingresos de Libre Disposición	0.0	0.0	0.0
Amortización de la Deuda Pública con Gasto No Etiquetado	0.0	0.0	0.0
Gasto No Etiquetado (sin incluir Amortización de la Deuda Pública)	5,878,937,855.0	5,650,492,551.7	5,342,293,180.6
Remanentes de Ingresos de Libre Disposición aplicados en el periodo	0.0	0.0	0.0
Balance Presupuestario de Recursos Disponibles	0.0	0.0	0.0
Balance Presupuestario de Recursos Disponibles sin Financiamiento Neto	0.0	0.0	0.0
Transferencias Federales Etiquetadas	0.0	8,220,834.6	8,220,834.6
Financiamiento Neto con Fuente de Pago de Transferencias Federales Etiquetadas	0.0	0.0	0.0
Financiamiento con Fuente de Pago de Transferencias Federales Etiquetadas	0.0	0.0	0.0
Amortización de la Deuda Pública con Gasto Etiquetado	0.0	0.0	0.0
Gasto Etiquetado (sin incluir Amortización de la Deuda Pública)	0.0	8,220,834.6	8,220,834.6
Remanentes de Transferencias Federales Etiquetadas aplicados en el periodo	0.0	0.0	0.0
Balance Presupuestario de Recursos Etiquetados	0.0	0.0	0.0
Balance Presupuestario de Recursos Etiquetados sin Financiamiento Neto	0.0	0.0	0.0



TRIBUNAL SUPERIOR DE JUSTICIA DE LA CIUDAD DE MEXICO
Estado Analítico del Ejercicio del Presupuesto de Egresos Detallado - LDF
Clasificación por Objeto del Gasto (Capítulo y Concepto)
Del 01 de Enero al 31 de Diciembre de 2019 (IV Informe Trimestral)
PRELIMINAR EN CONCILIACIÓN
(PESOS)


CONCEPTO	EGRESO	EGRESO	EGRESO	EGRESO	EGRESO	SUBEJERCICIO
	ESTIMADO	AMPLIACIONES/ REDUCCIONES	MODIFICADO	DEVENGADO	PAGADO	
Gasto No Etiquetado	5,878,937,855.0	0.0	5,878,937,855.0	5,650,492,551.7	5,342,293,100.6	228,445,303.3
Servicios Personales	4,545,837,478.4	88,554,697.3	4,634,392,175.7	4,597,611,398.7	4,393,010,564.0	36,780,776.9
Remuneraciones al Personal de Carácter Permanente	1,367,604,510.3	(149,961,633.7)	1,217,642,876.6	1,217,634,065.9	1,217,812,652.0	8,810.7
Remuneraciones al Personal de Carácter Transitorio	25,950,609.0	(2,614,226.3)	23,336,382.7	21,063,651.1	19,315,089.6	2,272,731.6
Remuneraciones Adicionales y Especiales	679,871,093.5	180,287,203.1	860,158,296.6	860,111,443.2	860,415,738.0	46,853.3
Seguridad Social	486,412,713.6	(43,064,469.2)	443,348,244.4	443,311,840.9	425,156,375.8	36,403.5
Otras Prestaciones Sociales y Económicas	1,971,460,203.0	104,251,786.9	2,075,711,989.9	2,041,362,602.4	1,856,130,883.5	34,349,387.5
Previsiones						
Pago de Estímulos a Servidores Públicos	14,538,349.0	(343,963.6)	14,194,385.4	14,127,795.1	14,179,825.1	66,590.3
Materiales y Suministros	84,007,844.6	(1,063,907.2)	82,943,937.4	56,038,739.3	54,292,835.6	26,905,198.1
Materiales de Administración, Emisión de Documentos y Artículos Oficiales	47,291,646.0	(1,086,761.7)	46,204,884.3	42,995,855.2	42,927,203.7	3,209,029.0
Alimentos y Utensilios	5,066,000.0	(333,570.5)	4,732,421.5	3,528,801.9	2,182,128.9	1,203,619.6
Materias Primas y Materiales de Producción y Comercialización		6,125.0	6,125.0	6,125.0	5,525.0	
Materiales y Artículos de Construcción y de Reparación	5,136,000.0	(230,348.9)	4,905,651.1	1,485,657.5	1,466,119.5	3,419,593.6
Productos Químicos, Farmacéuticos y de Laboratorio	13,600,998.6	686,638.3	14,287,636.9	6,334,258.9	6,334,258.9	7,953,378.0
Combustibles, Lubricantes y Aditivos	3,000,000.0	76.5	3,000,076.5	1,211,446.1	1,050,037.1	1,788,630.4
Vestuario, Blancos, Prendas de Protección y Artículos Deportivos	6,367,000.0	390,000.0	6,757,000.0	53,684.5	1,684.0	6,703,315.5
Materiales y Suministros Para Seguridad						
Herramientas, Refacciones y Accesorios Menores	3,546,200.0	(496,057.9)	3,050,142.1	422,910.1	325,878.6	2,627,232.0
Servicios Generales	1,243,913,578.0	(87,271,036.1)	1,156,641,741.9	993,515,657.1	892,363,024.4	163,126,084.9
Servicios Básicos	180,074,186.6	15,034,534.8	195,108,721.4	177,255,069.4	150,525,471.7	17,853,653.0
Servicios de Arrendamiento	385,627,047.5	(9,722,731.0)	375,904,316.5	342,176,488.0	307,989,377.9	33,727,827.7
Servicios Profesionales, Científicos, Técnicos y Otros Servicios	130,375,571.0	(167,028.5)	130,208,542.5	95,618,440.7	80,402,837.7	34,590,101.8
Servicios Financieros, Bancarios y Comerciales	10,109,000.0	(290,558.1)	9,817,441.9	5,416,872.1	5,104,272.8	4,400,569.8
Servicios de Instalación, Reparación, Mantenimiento y Conservación	208,864,040.0	(13,305,697.5)	195,558,342.5	137,467,245.1	113,629,544.4	58,091,097.4
Servicios de Comunicación Social y Publicidad	4,644,000.0	31,000.0	4,675,000.0	169,000.0	84,000.0	4,506,000.0
Servicios de Traslado y Viáticos		400,628.4	400,628.4	299,307.2	281,895.8	101,321.2
Servicios Oficiales	10,966,380.0	2,782,600.0	13,748,980.0	5,292,248.3	4,559,247.6	8,456,731.7
Otros Servicios Generales	313,254,353.0	(82,034,584.2)	231,219,768.8	229,820,986.4	229,786,376.4	1,298,782.4
Transferencias, Asignaciones, Subsidios y Otras Ayudas	2,490,000.0	(30,000.0)	2,460,000.0	2,405,000.0	1,705,000.0	55,000.0
Transferencias Internas y Asignaciones al Sector Público						
Transferencias al Resto del Sector Público						
Subsidios y Subvenciones						
Ayudas Sociales	2,490,000.0	(30,000.0)	2,460,000.0	2,405,000.0	1,705,000.0	55,000.0
Pensiones y Jubilaciones						
Transferencias a Fideicomisos, Mandatos y Otros Análogos						
Transferencias a la Seguridad Social						
Donativos						
Transferencias al Exterior						
Bienes Muebles, Inmuebles e Intangibles						
Mobiliario y Equipo de Administración						
Mobiliario y Equipo Educativo y Recreativo						
Equipo e Instrumental Médico y de Laboratorio						
Vehículos y Equipo de Transporte						
Equipo de Defensa y Seguridad						
Maquinaria, Otros Equipos y Herramientas						
Activos Biológicos						
Bienes Inmuebles						
Activos Intangibles						
Inversión Pública	2,688,954.0	(188,954.0)	2,500,000.0	921,756.6	921,756.6	1,578,243.4
Obra Pública en Bienes de Dominio Público						
Obra Pública en Bienes Propios	2,688,954.0	(188,954.0)	2,500,000.0	921,756.6	921,756.6	1,578,243.4
Proyectos Productivos y Acciones de Fomento						
Inversiones Financieras y Otras Provisiones						
Inversiones Para el Fomento de Actividades Productivas						
Acciones y Participaciones de Capital						
Compra de Títulos y Valores						
Concesión de Préstamos						
Inversiones en Fideicomisos, Mandatos y Otros Análogos						
Fideicomiso de Desastros Naturales (Informativo)						
Otras Inversiones Financieras						
Provisiones para Contingencias y Otras Erogaciones Especiales						
Participaciones y Aportaciones						
Participaciones						
Aportaciones						
Convenios						
Deuda Pública						
Amortización de la Deuda Pública						
Intereses de la Deuda Pública						
Comisiones de la Deuda Pública						
Gastos de la Deuda Pública						
Costo por Coberturas						
Apoyos Financieros						
Adeudos de Ejercicios Fiscales Anteriores (ADEFAS)						



TRIBUNAL SUPERIOR DE JUSTICIA DE LA CIUDAD DE MEXICO
Estado Analítico del Ejercicio del Presupuesto de Egresos Detallado - LDF
Clasificación por Objeto del Gasto (Capítulo y Concepto)
Del 01 de Enero al 31 de Diciembre de 2019 (IV Informe Trimestral)
PRELIMINAR EN CONCILIACIÓN
(PESOS)

CONCEPTO	EGRESO	EGRESO	EGRESO	EGRESO	EGRESO	SUBEJERCICIO
	ESTIMADO	AMPLIACIONES/ REDUCCIONES	MODIFICADO	DEVENGADO	PAGADO	
Gasto Etiquetado	10,755,817.0	(755,817.0)	10,000,000.0	8,220,834.6	8,220,834.6	1,779,165.4
Servicios Personales						
Remuneraciones al Personal de Carácter Permanente						
Remuneraciones al Personal de Carácter Transitorio						
Remuneraciones Adicionales y Especiales						
Seguridad Social						
Otras Prestaciones Sociales y Económicas						
Previsiones						
Pago de Estímulos a Servidores Públicos						
Materiales y Suministros						
Materiales de Administración, Emisión de Documentos y Artículos Oficiales						
Alimentos y Utensilios						
Materias Primas y Materiales de Producción y Comercialización						
Materiales y Artículos de Construcción y de Reparación						
Productos Químicos, Farmacéuticos y de Laboratorio						
Combustibles, Lubricantes y Aditivos						
Vestuario, Blancos, Prendas de Protección y Artículos Deportivos						
Materiales y Suministros Para Seguridad						
Herramientas, Refacciones y Accesorios Menores						
Servicios Generales						
Servicios Básicos						
Servicios de Arrendamiento						
Servicios Profesionales, Científicos, Técnicos y Otros Servicios						
Servicios Financieros, Bancarios y Comerciales						
Servicios de Instalación, Reparación, Mantenimiento y Conservación						
Servicios de Comunicación Social y Publicidad						
Servicios de Traslado y Viáticos						
Servicios Oficiales						
Otros Servicios Generales						
Transferencias, Asignaciones, Subsidios y Otras Ayudas						
Transferencias Internas y Asignaciones al Sector Público						
Transferencias al Resto del Sector Público						
Subsidios y Subvenciones						
Ayudas Sociales						
Pensiones y Jubilaciones						
Transferencias a Fideicomisos, Mandatos y Otros Análogos						
Transferencias a la Seguridad Social						
Donativos						
Transferencias al Exterior						
Bienes Muebles, Inmuebles e Intangibles						
Mobiliario y Equipo de Administración						
Mobiliario y Equipo Educativo y Recreativo						
Equipo e Instrumental Médico y de Laboratorio						
Vehículos y Equipo de Transporte						
Equipo de Defensa y Seguridad						
Maquinaria, Otros Equipos y Herramientas						
Activos Biológicos						
Bienes Inmuebles						
Activos Intangibles						
Inversión Pública	10,755,817.0	(755,817.0)	10,000,000.0	8,220,834.6	8,220,834.6	1,779,165.4
Obra Pública en Bienes de Dominio Público						
Obra Pública en Bienes Propios	10,755,817.0	(755,817.0)	10,000,000.0	8,220,834.6	8,220,834.6	1,779,165.4
Proyectos Productivos y Acciones de Fomento						
Inversiones Financieras y Otras Provisiones						
Inversiones Para el Fomento de Actividades Productivas						
Acciones y Participaciones de Capital						
Compra de Títulos y Valores						
Concesión de Préstamos						
Inversiones en Fideicomisos, Mandatos y Otros Análogos						
Fideicomiso de Desastres Naturales (Informativo)						
Otras Inversiones Financieras						
Provisiones para Contingencias y Otras Erogaciones Especiales						
Participaciones y Aportaciones						
Participaciones						
Aportaciones						
Convenios						
Deuda Pública						
Amortización de la Deuda Pública						
Intereses de la Deuda Pública						
Comisiones de la Deuda Pública						
Gastos de la Deuda Pública						
Costo por Coberturas					0.0	
Apoyos Financieros					0.0	
Adeudos de Ejercicios Fiscales Anteriores (ADEFAS)						
Total de Egresos	5,889,693,672.0	(755,817.0)	5,888,937,855.0	5,658,713,386.3	5,350,514,015.2	230,224,468.7

NOTA: INCLUYE RECURSOS AUTORIZADOS POR DECRETO
Formato6A




TRIBUNAL SUPERIOR DE JUSTICIA DE LA CIUDAD DE MEXICO
 Estado Analítico del Ejercicio del Presupuesto de Egresos Detallado - LDF
 Clasificación Administrativa
 Del 01 de Enero al 31 de Diciembre de 2019 (IV Informe Trimestral)
 PRELIMINAR EN CONCILIACIÓN
 (PESOS)

CONCEPTO	EGRESO	EGRESO	EGRESO	EGRESO	EGRESO	SUBEJERCICIO
	APROBADO	AMPLIACIONES/ REDUCCIONES	MODIFICADO	DEVENGADO	PAGADO	
Gasto No Etiquetado	5,878,937,855.0	0.0	5,878,937,855.0	5,650,492,551.7	5,342,293,180.6	228,445,303.3
TRIBUNAL SUPERIOR DE JUSTICIA DE LA CIUDAD DE MEXICO	5,878,937,855.0	0.0	5,878,937,855.0	5,650,492,551.7	5,342,293,180.6	228,445,303.3
Dependencia o Unidad Administrativa2						
Dependencia o Unidad Administrativa3						
Dependencia o Unidad Administrativa4						
Dependencia o Unidad Administrativa5						
Dependencia o Unidad Administrativa6						
Dependencia o Unidad Administrativa7						
Dependencia o Unidad Administrativa8						
Dependencia o Unidad Administrativa9						
Dependencia o Unidad Administrativa10						
Dependencia o Unidad Administrativa11						
Dependencia o Unidad Administrativa12						
Dependencia o Unidad Administrativa13						
Dependencia o Unidad Administrativa14						
Dependencia o Unidad Administrativa15						
Dependencia o Unidad Administrativa16						
Dependencia o Unidad Administrativa17						
Dependencia o Unidad Administrativa18						
Dependencia o Unidad Administrativa19						
Dependencia o Unidad Administrativa20						
Dependencia o Unidad Administrativa21						
Dependencia o Unidad Administrativa22						
Dependencia o Unidad Administrativa23						
Dependencia o Unidad Administrativa24						
Dependencia o Unidad Administrativa25						
Dependencia o Unidad Administrativa26						
Dependencia o Unidad Administrativa27						
Dependencia o Unidad Administrativa28						
Dependencia o Unidad Administrativa29						
Dependencia o Unidad Administrativa30						
Dependencia o Unidad Administrativa31						
Dependencia o Unidad Administrativa32						
Dependencia o Unidad Administrativa33						
Dependencia o Unidad Administrativa34						
Dependencia o Unidad Administrativa35						
Gasto Etiquetado	10,755,817.0	(755,817.0)	10,000,000.0	8,220,834.6	8,220,834.6	1,779,165.4
TRIBUNAL SUPERIOR DE JUSTICIA DE LA CIUDAD DE MEXICO	10,755,817.0	(755,817.0)	10,000,000.0	8,220,834.6	8,220,834.6	1,779,165.4
Dependencia o Unidad Administrativa2						
Dependencia o Unidad Administrativa3						
Dependencia o Unidad Administrativa4						
Dependencia o Unidad Administrativa5						
Dependencia o Unidad Administrativa6						
Dependencia o Unidad Administrativa7						
Dependencia o Unidad Administrativa8						
Dependencia o Unidad Administrativa9						
Dependencia o Unidad Administrativa10						
Dependencia o Unidad Administrativa11						
Dependencia o Unidad Administrativa12						
Dependencia o Unidad Administrativa13						
Dependencia o Unidad Administrativa14						
Dependencia o Unidad Administrativa15						
Dependencia o Unidad Administrativa16						
Dependencia o Unidad Administrativa17						
Dependencia o Unidad Administrativa18						
Dependencia o Unidad Administrativa19						
Dependencia o Unidad Administrativa20						
Dependencia o Unidad Administrativa21						
Dependencia o Unidad Administrativa22						
Dependencia o Unidad Administrativa23						
Dependencia o Unidad Administrativa24						
Dependencia o Unidad Administrativa25						
Dependencia o Unidad Administrativa26						
Dependencia o Unidad Administrativa27						
Dependencia o Unidad Administrativa28						
Dependencia o Unidad Administrativa29						
Dependencia o Unidad Administrativa30						
Dependencia o Unidad Administrativa31						
Dependencia o Unidad Administrativa32						
Dependencia o Unidad Administrativa33						
Dependencia o Unidad Administrativa34						
Dependencia o Unidad Administrativa35						
Total de Egresos	5,889,693,672.0	(755,817.0)	5,888,937,855.0	5,658,713,386.3	5,350,514,015.2	230,224,468.7

NOTA: INCLUYE RECURSOS AUTORIZADOS POR DECRETO

Formato6B



TRIBUNAL SUPERIOR DE JUSTICIA DE LA CIUDAD DE MEXICO
Estado Analítico del Ejercicio del Presupuesto de Egresos Detallado - LDF
Clasificación Funcional (Finalidad y Función)
Del 01 de Enero al 31 de Diciembre de 2019 (IV Informe Trimestral)
PRELIMINAR EN CONCILIACIÓN
(PESOS)

CONCEPTO	EGRESO	EGRESO	EGRESO	EGRESO	EGRESO	SUBEJERCICIO
	ESTIMADO	AMPLIACIONES/ REDUCCIONES	MODIFICADO	DEVENGADO	PAGADO	
GASTO NO ETIQUETADO	5,878,937,855.0	0.0	5,878,937,855.0	5,650,492,551.7	5,342,293,180.6	228,445,303.3
Gobierno	5,878,937,855.0	0.0	5,878,937,855.0	5,650,492,551.7	5,342,293,180.6	228,445,303.3
Legislación						
Justicia	5,876,248,901.0	188,954.0	5,876,437,855.0	5,649,570,795.1	5,341,371,424.0	226,067,059.9
Coordinación de la Política de Gobierno						
Relaciones Exteriores						
Asuntos Financieros y Hacendarios						
Seguridad Nacional						
Asuntos de Orden Público y de Seguridad Interior						
Otros Servicios Generales	2,688,954.0	(188,954.0)	2,500,000.0	921,756.6	921,756.6	1,578,243.4
Desarrollo Social						
Protección Ambiental						
Vivienda y Servicios a la Comunidad						
Salud						
Recreación, Cultura y Otras Manifestaciones Sociales						
Educación						
Protección Social						
Otros Asuntos Sociales						
Desarrollo Económico						
Asuntos Económicos, Comerciales y Laborales en General						
Agropecuaria, Silvicultura, Pesca y Caza						
Combustibles y Energía						
Minería, Manufacturas y Construcción						
Transporte						
Comunicaciones						
Turismo						
Ciencia, Tecnología e Innovación						
Otras Industrias y Otros Asuntos Económicos						
Otras No Clasificadas en Funciones Anteriores						
Transacciones de la Deuda Pública / Costo Financiero de la Deuda						
Transferencias, Participaciones y Aportaciones Entre Diferentes Niveles ;						
Saneamiento del Sistema Financiero						
Adeudos de Ejercicios Fiscales Anteriores						
GASTO ETIQUETADO	10,755,817.0	(755,817.0)	10,000,000.0	8,220,834.6	8,220,834.6	1,779,165.4
Gobierno	10,755,817.0	(755,817.0)	10,000,000.0	8,220,834.6	8,220,834.6	1,779,165.4
Legislación						
Justicia						
Coordinación de la Política de Gobierno						
Relaciones Exteriores						
Asuntos Financieros y Hacendarios						
Seguridad Nacional						
Asuntos de Orden Público y de Seguridad Interior						
Otros Servicios Generales	10,755,817.0	(755,817.0)	10,000,000.0	8,220,834.6	8,220,834.6	1,779,165.4
Desarrollo Social						
Protección Ambiental						
Vivienda y Servicios a la Comunidad						
Salud						
Recreación, Cultura y Otras Manifestaciones Sociales						
Educación						
Protección Social						
Otros Asuntos Sociales						
Desarrollo Económico						
Asuntos Económicos, Comerciales y Laborales en General						
Agropecuaria, Silvicultura, Pesca y Caza						
Combustibles y Energía						
Minería, Manufacturas y Construcción						
Transporte						
Comunicaciones						
Turismo						
Ciencia, Tecnología e Innovación						
Otras Industrias y Otros Asuntos Económicos						
Otras No Clasificadas en Funciones Anteriores						
Transacciones de la Deuda Pública / Costo Financiero de la Deuda					0.0	0.0
Transferencias, Participaciones y Aportaciones Entre Diferentes Niveles ;					0.0	
Saneamiento del Sistema Financiero						
Adeudos de Ejercicios Fiscales Anteriores						
Total de Egresos	5,889,693,672.0	(755,817.0)	5,808,937,855.0	5,658,713,386.3	5,350,514,015.2	230,224,468.7

NOTA: INCLUYE RECURSOS AUTORIZADOS POR DECRETO

Formato6C



TRIBUNAL SUPERIOR DE JUSTICIA DE LA CIUDAD DE MÉXICO
Estado Analítico del Ejercicio del Presupuesto de Egresos Detallado - LDF
Clasificación de Servicios Personales por Categoría
Del 01 de Enero al 31 de Diciembre de 2019 (IV Informe Trimestral)
PRELIMINAR EN CONCILIACIÓN
(PESOS)


CONCEPTO	EGRESO APROBADO	EGRESO AMPLIACIONES/ REDUCCIONES	EGRESO MODIFICADO	EGRESO DEVENGADO	EGRESO PAGADO	SUBEJERCICIO
GASTO NO ETIQUETADO	4,855,670,369.4	7,547,054.9	4,863,217,424.3	4,826,429,647.3	4,621,828,812.6	36,787,776.9
Personal Administrativo y de Servicio Público	4,825,670,369.4	7,547,054.9	4,833,217,424.3	4,815,123,888.6	4,610,523,053.9	18,093,535.6
Magisterio						
Servicios de Salud						
Personal Administrativo						
Personal Médico, Paramédico y Afin						
Seguridad Pública						
Gastos Asoc. a la Implant. de Nvas. Leyes Fed. o Ref. de las Mismas						
Nombre del Programa o Ley 1						
Nombre del Programa o Ley 2						
Sentencias Laborales Definitivas	30,000,000.0		30,000,000.0	11,305,758.7	11,305,758.7	18,694,241.3
GASTO ETIQUETADO						
Personal Administrativo y de Servicio Público						
Magisterio						
Servicios de Salud						
Personal Administrativo						
Personal Médico, Paramédico y Afin						
Seguridad Pública						
Gastos Asoc. a la Implant. de Nvas. Leyes Fed. o Ref. de las Mismas						
Nombre del Programa o Ley 1						
Nombre del Programa o Ley 2						
Sentencias Laborales Definitivas						
TOTAL DEL GASTO EN SERVICIOS PERSONALES	4,855,670,369.4	7,547,054.9	4,863,217,424.3	4,826,429,647.3	4,621,828,812.6	36,787,776.9

NOTA: INCLUYE RECURSOS AUTORIZADOS POR DECRETO
Formato6D



TRIBUNAL SUPERIOR DE JUSTICIA DE LA CIUDAD DE MEXICO
Balance Presupuestario - LDF
Del 01 de Enero al 31 de Diciembre de 2019 (IV Informe Trimestral)
PRELIMINAR EN CONCILIACIÓN
(PESOS)


	ESTIMADO /	DEVENGADO	RECAUDADO /
	APROBADO		PAGADO
Ingresos Totales	5,889,693,672.0	6,398,236,086.1	5,662,402,241.9
Ingresos de Libre Disposición	5,878,937,855.0	6,390,015,251.5	5,654,181,407.3
Transferencias Federales Etiquetadas	10,755,817.0	8,220,834.6	8,220,834.6
Financiamiento Neto	0.0	0.0	0.0
Egresos Presupuestarios	5,889,693,672.0	6,398,236,086.1	5,662,402,241.9
Gasto No Etiquetado (sin incluir Amortización de la Deuda Pública)	5,878,937,855.0	6,390,015,251.5	5,654,181,407.3
Gasto Etiquetado (sin incluir Amortización de la Deuda Pública)	10,755,817.0	8,220,834.6	8,220,834.6
Remanentes del Ejercicio Anterior	0.0	0.0	0.0
Remanentes de Ingresos de Libre Disposición aplicados en el periodo	0.0	0.0	0.0
Remanentes de Transferencias Federales Etiquetadas aplicados en el periodo	0.0	0.0	0.0
Balance Presupuestario	0.0	0.0	0.0
Balance Presupuestario sin Financiamiento Neto	0.0	0.0	0.0
Balance Presupuestario sin Financiamiento Neto y sin Remanentes del Ejercicio Anterior	0.0	0.0	0.0
Intereses, Comisiones y Gastos de la Deuda	0.0	0.0	0.0
Intereses, Comisiones y Gastos de la Deuda con Gasto No Etiquetado	0.0	0.0	0.0
Intereses, Comisiones y Gastos de la Deuda con Gasto Etiquetado	0.0	0.0	0.0
Balance Primario	0.0	0.0	0.0
Financiamiento	0.0	0.0	0.0
Financiamiento con Fuente de Pago de Ingresos de Libre Disposición	0.0	0.0	0.0
Financiamiento con Fuente de Pago de Transferencias Federales Etiquetadas	0.0	0.0	0.0
Amortización de la Deuda	0.0	0.0	0.0
Amortización de la Deuda Pública con Gasto No Etiquetado	0.0	0.0	0.0
Amortización de la Deuda Pública con Gasto Etiquetado	0.0	0.0	0.0
Financiamiento Neto	0.0	0.0	0.0
Ingresos de Libre Disposición	5,878,937,855.0	6,390,015,251.5	5,654,181,407.3
Financiamiento Neto con Fuente de Pago de Ingresos de Libre Disposición	0.0	0.0	0.0
Financiamiento con Fuente de Pago de Ingresos de Libre Disposición	0.0	0.0	0.0
Amortización de la Deuda Pública con Gasto No Etiquetado	0.0	0.0	0.0
Gasto No Etiquetado (sin incluir Amortización de la Deuda Pública)	5,878,937,855.0	6,390,015,251.5	5,654,181,407.3
Remanentes de Ingresos de Libre Disposición aplicados en el periodo	0.0	0.0	0.0
Balance Presupuestario de Recursos Disponibles	0.0	0.0	0.0
Balance Presupuestario de Recursos Disponibles sin Financiamiento Neto	0.0	0.0	0.0
Transferencias Federales Etiquetadas	0.0	8,220,834.6	8,220,834.6
Financiamiento Neto con Fuente de Pago de Transferencias Federales Etiquetadas	0.0	0.0	0.0
Financiamiento con Fuente de Pago de Transferencias Federales Etiquetadas	0.0	0.0	0.0
Amortización de la Deuda Pública con Gasto Etiquetado	0.0	0.0	0.0
Gasto Etiquetado (sin incluir Amortización de la Deuda Pública)	0.0	8,220,834.6	8,220,834.6
Remanentes de Transferencias Federales Etiquetadas aplicados en el periodo	0.0	0.0	0.0
Balance Presupuestario de Recursos Etiquetados	0.0	0.0	0.0
Balance Presupuestario de Recursos Etiquetados sin Financiamiento Neto	0.0	0.0	0.0



TRIBUNAL SUPERIOR DE JUSTICIA DE LA CIUDAD DE MEXICO
Estado Analítico del Ejercicio del Presupuesto de Egresos Detallado - LDF
Clasificación por Objeto del Gasto (Capítulo y Concepto)
Del 01 de Enero al 31 de Diciembre de 2019 (IV Informe Trimestral)
PRELIMINAR EN CONCILIACIÓN
(PESOS)


CONCEPTO	EGRESO	EGRESO	EGRESO	EGRESO	EGRESO	SUBEJERCICIO
	ESTIMADO	AMPLIACIONES/ REDUCCIONES	MODIFICADO	DEVENGADO	PAGADO	
Gasto Etiquetado	10,755,817.0	(755,817.0)	10,000,000.0	8,220,834.6	8,220,834.6	1,779,165.4
Servicios Personales						
Remuneraciones al Personal de Carácter Permanente						
Remuneraciones al Personal de Carácter Transitorio						
Remuneraciones Adicionales y Especiales						
Seguridad Social						
Otras Prestaciones Sociales y Económicas						
Provisiones						
Pago de Estímulos a Servidores Públicos						
Materiales y Suministros						
Materiales de Administración, Emisión de Documentos y Artículos Oficiales:						
Alimentos y Utensilios						
Materias Primas y Materiales de Producción y Comercialización						
Materiales y Artículos de Construcción y de Reparación						
Productos Químicos, Farmacéuticos y de Laboratorio						
Combustibles, Lubricantes y Aditivos						
Vestuario, Blancos, Prendas de Protección y Artículos Deportivos						
Materiales y Suministros Para Seguridad						
Herramientas, Refacciones y Accesorios Menores						
Servicios Generales						
Servicios Básicos						
Servicios de Arrendamiento						
Servicios Profesionales, Científicos, Técnicos y Otros Servicios						
Servicios Financieros, Bancarios y Comerciales						
Servicios de Instalación, Reparación, Mantenimiento y Conservación						
Servicios de Comunicación Social y Publicidad						
Servicios de Traslado y Viáticos						
Servicios Oficiales						
Otros Servicios Generales						
Transferencias, Asignaciones, Subsidios y Otras Ayudas						
Transferencias Internas y Asignaciones al Sector Público						
Transferencias al Resto del Sector Público						
Subsidios y Subvenciones						
Ayudas Sociales						
Pensiones y Jubilaciones						
Transferencias a Fideicomisos, Mandatos y Otros Análogos						
Transferencias a la Seguridad Social						
Donativos						
Transferencias al Exterior						
Bienes Muebles, Inmuebles e Intangibles						
Mobiliario y Equipo de Administración						
Mobiliario y Equipo Educativo y Recreativo						
Equipo e Instrumental Médico y de Laboratorio						
Vehículos y Equipo de Transporte						
Equipo de Defensa y Seguridad						
Maquinaria, Otros Equipos y Herramientas						
Activos Biológicos						
Bienes Inmuebles						
Activos Intangibles						
Inversión Pública	10,755,817.0	(755,817.0)	10,000,000.0	8,220,834.6	8,220,834.6	1,779,165.4
Obra Pública en Bienes de Dominio Público						
Obra Pública en Bienes Propios	10,755,817.0	(755,817.0)	10,000,000.0	8,220,834.6	8,220,834.6	1,779,165.4
Proyectos Productivos y Acciones de Fomento						
Inversiones Financieras y Otras Provisiones						
Inversiones Para el Fomento de Actividades Productivas						
Acciones y Participaciones de Capital						
Compra de Títulos y Valores						
Concesión de Préstamos						
Inversiones en Fideicomisos, Mandatos y Otros Análogos						
Fideicomiso de Desastres Naturales (Informativo)						
Otras Inversiones Financieras						
Provisiones para Contingencias y Otras Erogaciones Especiales						
Participaciones y Aportaciones						
Participaciones						
Aportaciones						
Convenios						
Deuda Pública						
Amortización de la Deuda Pública						
Intereses de la Deuda Pública						
Comisiones de la Deuda Pública						
Gastos de la Deuda Pública						
Costo por Coberturas					0.0	
Apoyos Financieros						
Adeudos de Ejercicios Fiscales Anteriores (ADEFAS)					0.0	
Total de Egresos	5,889,693,672.0	964,725,816.0	6,854,419,488.0	6,398,236,086.1	5,662,402,241.9	456,193,401.9

NOTA: INCLUYE RECURSOS AUTORIZADOS POR DECRETO, ADICIONALES MEDIANTE AMPLIACIÓN LÍQUIDA Y PROPIOS
Formato6A



TRIBUNAL SUPERIOR DE JUSTICIA DE LA CIUDAD DE MEXICO
Estado Analítico del Ejercicio del Presupuesto de Egresos Detallado - LDF
Clasificación por Objeto del Gasto (Capítulo y Concepto)
Del 01 de Enero al 31 de Diciembre de 2019 (IV Informe Trimestral)
PRELIMINAR EN CONCILIACIÓN
(PESOS)


CONCEPTO	EGRESO	EGRESO	EGRESO	EGRESO	EGRESO	SUBEJERCICIO
	ESTIMADO	AMPLIACIONES/ REDUCCIONES	MODIFICADO	DEVENGADO	PAGADO	
Gasto No Etiquetado	5,878,937,855.0	965,481,633.0	6,844,419,488.0	6,390,015,251.5	5,654,181,407.3	454,404,236.5
Servicios Personales	4,545,837,478.4	848,487,387.4	5,394,324,865.8	5,300,149,094.0	4,692,483,548.3	94,175,771.9
Remuneraciones al Personal de Carácter Permanente	1,367,604,510.3	(37,212,307.0)	1,330,392,203.3	1,330,049,910.0	1,217,812,652.0	342,293.3
Remuneraciones al Personal de Carácter Transitorio	25,950,609.0	(2,614,226.3)	23,336,382.7	21,063,651.1	19,315,089.6	2,272,731.6
Remuneraciones Adicionales y Especiales	679,871,093.5	258,251,696.1	938,122,789.6	937,848,181.8	860,415,738.0	274,607.8
Seguridad Social	486,412,713.6	79,133,182.2	565,545,895.8	528,340,340.3	481,671,110.4	37,205,555.5
Otras Prestaciones Sociales y Económicas	1,971,460,203.0	319,360,660.3	2,290,820,863.4	2,236,906,870.0	1,867,000,803.3	54,013,993.3
Previsiones						
Pago de Estímulos a Servidores Públicos	14,538,349.0	231,568,382.0	246,106,731.0	246,040,140.7	246,188,155.1	66,590.3
Materiales y Suministros	84,007,844.6	140,553.8	84,148,398.4	57,243,197.2	55,324,771.6	26,905,201.2
Materiales de Administración, Emisión de Documentos y Artículos Oficiales	47,291,646.0	(54,825.7)	47,236,820.3	44,027,791.2	43,959,139.7	3,209,029.0
Alimentos y Utensilios	5,066,000.0	(333,570.5)	4,732,421.5	3,528,801.9	2,182,128.9	1,203,619.6
Materias Primas y Materiales de Producción y Comercialización		6,125.0	6,125.0	6,125.0	5,525.0	
Materiales y Artículos de Construcción y de Reparación	5,136,000.0	(85,183.9)	5,050,816.1	1,630,821.1	1,466,119.5	3,419,995.0
Productos Químicos, Farmacéuticos y de Laboratorio	13,600,998.6	713,998.3	14,314,996.9	6,361,617.3	6,334,258.9	7,953,379.6
Combustibles, Lubricantes y Aditivos	3,000,000.0	76.5	3,000,076.5	1,211,446.1	1,050,037.1	1,788,630.4
Vestuario, Blancos, Prendas de Protección y Artículos Deportivos	6,367,000.0	390,000.0	6,757,000.0	53,684.5	1,684.0	6,703,315.5
Materiales y Suministros Para Seguridad						
Herramientas, Refacciones y Accesorios Menores	3,546,200.0	(496,057.9)	3,050,142.1	422,910.1	325,878.6	2,627,232.0
Servicios Generales	1,243,913,578.0	109,266,418.6	1,353,179,996.6	1,021,489,978.0	897,412,003.8	331,690,018.6
Servicios Básicos	180,074,386.6	15,034,534.9	195,108,921.4	177,255,068.4	150,525,471.7	17,853,653.0
Servicios de Arrendamiento	385,627,047.5	(9,722,731.0)	375,904,316.5	342,176,468.8	307,989,377.9	33,727,827.7
Servicios Profesionales, Científicos, Técnicos y Otros Servicios	130,375,571.0	(47,028.5)	130,328,542.5	95,618,440.7	80,402,837.7	34,710,101.8
Servicios Financieros, Bancarios y Comerciales	19,108,000.0	(290,558.1)	9,817,441.9	5,416,872.1	5,104,272.8	4,400,569.0
Servicios de Instalación, Reparación, Mantenimiento y Conservación	208,864,040.0	(8,398,580.3)	200,465,459.6	142,374,362.2	118,536,661.5	58,091,097.4
Servicios de Comunicación Social y Publicidad	4,644,000.0	31,000.0	4,675,000.0	169,000.0	84,000.0	4,506,000.0
Servicios de Traslado y Viáticos		400,628.4	400,628.4	299,307.2	281,895.8	101,321.2
Servicios Oficiales	10,966,380.0	2,782,600.0	13,748,980.0	5,292,248.3	4,559,247.6	8,456,731.7
Otros Servicios Generales	313,254,353.0	109,476,553.4	422,730,906.4	252,888,190.2	229,928,238.6	169,842,716.1
Transferencias, Asignaciones, Subsidios y Otras Ayudas	2,490,000.0	5,400,023.6	7,890,023.6	7,835,023.6	7,004,477.0	55,000.0
Transferencias Internas y Asignaciones al Sector Público						
Transferencias al Resto del Sector Público						
Subsidios y Subvenciones						
Ayudas Sociales	2,490,000.0	(30,000.0)	2,460,000.0	2,405,000.0	1,705,000.0	55,000.0
Pensiones y Jubilaciones						
Transferencias a Fideicomisos, Mandatos y Otros Análogos		5,430,023.6	5,430,023.6	5,430,023.6	5,299,477.0	
Transferencias a la Seguridad Social						
Donativos						
Transferencias al Exterior						
Bienes Muebles, Inmuebles e Intangibles		2,376,203.6	2,376,203.6	2,376,202.2	1,034,850.0	1.4
Mobiliario y Equipo de Administración		1,135,992.0	1,135,992.0	1,135,991.7	30,450.0	0.3
Mobiliario y Equipo Educativo y Recreativo		235,811.6	235,811.6	235,810.5		1.1
Equipo e Instrumental Médico y de Laboratorio						
Vehículos y Equipo de Transporte		1,004,400.0	1,004,400.0	1,004,400.0	1,004,400.0	
Equipo de Defensa y Seguridad						
Maquinaria, Otros Equipos y Herramientas						
Activos Biológicos						
Bienes Inmuebles						
Activos Intangibles						
Inversión Pública	2,688,954.0	(188,954.0)	2,500,000.0	921,756.6	921,756.6	1,578,243.4
Obra Pública en Bienes de Dominio Público						
Obra Pública en Bienes Propios	2,688,954.0	(188,954.0)	2,500,000.0	921,756.6	921,756.6	1,578,243.4
Proyectos Productivos y Acciones de Fomento						
Inversiones Financieras y Otras Provisiones						
Inversiones Para el Fomento de Actividades Productivas						
Acciones y Participaciones de Capital						
Compra de Títulos y Valores						
Concesión de Préstamos						
Inversiones en Fideicomisos, Mandatos y Otros Análogos						
Fideicomiso de Desastres Naturales (Informativo)						
Otras Inversiones Financieras						
Provisiones para Contingencias y Otras Erogaciones Especiales						
Participaciones y Aportaciones						
Participaciones						
Aportaciones						
Convenios						
Deuda Pública						
Amortización de la Deuda Pública						
Intereses de la Deuda Pública						
Comisiones de la Deuda Pública						
Gastos de la Deuda Pública						
Costo por Coberturas						
Apoyos Financieros						
Adeudos de Ejercicios Fiscales Anteriores (ADEFAS)						



TRIBUNAL SUPERIOR DE JUSTICIA DE LA CIUDAD DE MEXICO
 Estado Analítico del Ejercicio del Presupuesto de Egresos Detallado - LDF
 Clasificación Administrativa
 Del 01 de Enero al 31 de Diciembre de 2019 (IV Informe Trimestral)
 PRELIMINAR EN CONCILIACIÓN
 (PESOS)

CONCEPTO	EGRESO	EGRESO	EGRESO	EGRESO	EGRESO	SUBEJERCICIO
	APROBADO	AMPLIACIONES/ REDUCCIONES	MODIFICADO	DEVENGADO	PAGADO	
Gasto No Etiquetado	5,878,937,855.0	965,481,633.0	6,844,419,488.0	6,390,015,251.5	5,654,181,407.3	454,404,236.5
TRIBUNAL SUPERIOR DE JUSTICIA DE LA CIUDAD DE MEXICO	5,878,937,855.0	965,481,633.0	6,844,419,488.0	6,390,015,251.5	5,654,181,407.3	454,404,236.5
Dependencia o Unidad Administrativa2						
Dependencia o Unidad Administrativa3						
Dependencia o Unidad Administrativa4						
Dependencia o Unidad Administrativa5						
Dependencia o Unidad Administrativa6						
Dependencia o Unidad Administrativa7						
Dependencia o Unidad Administrativa8						
Dependencia o Unidad Administrativa9						
Dependencia o Unidad Administrativa10						
Dependencia o Unidad Administrativa11						
Dependencia o Unidad Administrativa12						
Dependencia o Unidad Administrativa13						
Dependencia o Unidad Administrativa14						
Dependencia o Unidad Administrativa15						
Dependencia o Unidad Administrativa16						
Dependencia o Unidad Administrativa17						
Dependencia o Unidad Administrativa18						
Dependencia o Unidad Administrativa19						
Dependencia o Unidad Administrativa20						
Dependencia o Unidad Administrativa21						
Dependencia o Unidad Administrativa22						
Dependencia o Unidad Administrativa23						
Dependencia o Unidad Administrativa24						
Dependencia o Unidad Administrativa25						
Dependencia o Unidad Administrativa26						
Dependencia o Unidad Administrativa27						
Dependencia o Unidad Administrativa28						
Dependencia o Unidad Administrativa29						
Dependencia o Unidad Administrativa30						
Dependencia o Unidad Administrativa31						
Dependencia o Unidad Administrativa32						
Dependencia o Unidad Administrativa33						
Dependencia o Unidad Administrativa34						
Dependencia o Unidad Administrativa35						
Gasto Etiquetado	10,755,817.0	(755,817.0)	10,000,000.0	8,220,834.6	8,220,834.6	1,779,165.4
TRIBUNAL SUPERIOR DE JUSTICIA DE LA CIUDAD DE MEXICO	10,755,817.0	(755,817.0)	10,000,000.0	8,220,834.6	8,220,834.6	1,779,165.4
Dependencia o Unidad Administrativa2						
Dependencia o Unidad Administrativa3						
Dependencia o Unidad Administrativa4						
Dependencia o Unidad Administrativa5						
Dependencia o Unidad Administrativa6						
Dependencia o Unidad Administrativa7						
Dependencia o Unidad Administrativa8						
Dependencia o Unidad Administrativa9						
Dependencia o Unidad Administrativa10						
Dependencia o Unidad Administrativa11						
Dependencia o Unidad Administrativa12						
Dependencia o Unidad Administrativa13						
Dependencia o Unidad Administrativa14						
Dependencia o Unidad Administrativa15						
Dependencia o Unidad Administrativa16						
Dependencia o Unidad Administrativa17						
Dependencia o Unidad Administrativa18						
Dependencia o Unidad Administrativa19						
Dependencia o Unidad Administrativa20						
Dependencia o Unidad Administrativa21						
Dependencia o Unidad Administrativa22						
Dependencia o Unidad Administrativa23						
Dependencia o Unidad Administrativa24						
Dependencia o Unidad Administrativa25						
Dependencia o Unidad Administrativa26						
Dependencia o Unidad Administrativa27						
Dependencia o Unidad Administrativa28						
Dependencia o Unidad Administrativa29						
Dependencia o Unidad Administrativa30						
Dependencia o Unidad Administrativa31						
Dependencia o Unidad Administrativa32						
Dependencia o Unidad Administrativa33						
Dependencia o Unidad Administrativa34						
Dependencia o Unidad Administrativa35						
Total de Egresos	5,889,693,672.0	964,725,816.0	6,854,419,488.0	6,398,236,086.1	5,662,402,241.9	456,183,401.9


NOTA: INCLUYE RECURSOS AUTORIZADOS POR DECRETO, ADICIONALES MEDIANTE AMPLIACIÓN LÍQUIDA Y PROPIOS
 Formato6B



TRIBUNAL SUPERIOR DE JUSTICIA DE LA CIUDAD DE MEXICO
Estado Analítico del Ejercicio del Presupuesto de Egresos Detallado - LDF
Clasificación Funcional (Finalidad y Función)
Del 01 de Enero al 31 de Diciembre de 2019 (IV Informe Trimestral)
PRELIMINAR EN CONCILIACIÓN
(PESOS)

CONCEPTO	EGRESO	EGRESO	EGRESO	EGRESO	EGRESO	SUBEJERCICIO
	ESTIMADO	AMPLIACIONES/ REDUCCIONES	MODIFICADO	DEVENGADO	PAGADO	
GASTO NO ETIQUETADO	5,878,937,855.0	965,481,633.0	6,844,419,488.0	6,390,015,251.5	5,654,181,407.3	454,404,236.5
Gobierno	5,878,937,855.0	965,481,633.0	6,844,419,488.0	6,390,015,251.5	5,654,181,407.3	454,404,236.5
Legislación						
Justicia	5,876,248,901.0	965,670,507.0	6,841,919,488.0	6,389,093,494.9	5,653,259,650.7	452,825,993.2
Coordinación de la Política de Gobierno						
Relaciones Exteriores						
Asuntos Financieros y Hacendarios						
Seguridad Nacional						
Asuntos de Orden Público y de Seguridad Interior						
Otros Servicios Generales	2,698,954.0	(188,954.0)	2,500,000.0	921,756.6	921,756.6	1,578,243.4
Desarrollo Social						
Protección Ambiental						
Vivienda y Servicios a la Comunidad						
Salud						
Recreación, Cultura y Otras Manifestaciones Sociales						
Educación						
Protección Social						
Otros Asuntos Sociales						
Desarrollo Económico						
Asuntos Económicos, Comerciales y Laborales en General						
Agropecuaria, Silvicultura, Pesca y Caza						
Combustibles y Energía						
Minería, Manufacturas y Construcción						
Transporte						
Comunicaciones						
Turismo						
Ciencia, Tecnología e Innovación						
Otras Industrias y Otros Asuntos Económicos						
Otras No Clasificadas en Funciones Anteriores						
Transacciones de la Deuda Pública / Costo Financiero de la Deuda						
Transferencias, Participaciones y Aportaciones Entre Diferentes Niveles :						
Saneamiento del Sistema Financiero						
Adeudos de Ejercicios Fiscales Anteriores						
GASTO ETIQUETADO	10,755,817.0	(755,817.0)	10,000,000.0	8,220,834.6	8,220,834.6	1,779,165.4
Gobierno	10,755,817.0	(755,817.0)	10,000,000.0	8,220,834.6	8,220,834.6	1,779,165.4
Legislación						
Justicia						
Coordinación de la Política de Gobierno						
Relaciones Exteriores						
Asuntos Financieros y Hacendarios						
Seguridad Nacional						
Asuntos de Orden Público y de Seguridad Interior	10,755,817.0	(755,817.0)	10,000,000.0	8,220,834.6	8,220,834.6	1,779,165.4
Otros Servicios Generales						
Desarrollo Social						
Protección Ambiental						
Vivienda y Servicios a la Comunidad						
Salud						
Recreación, Cultura y Otras Manifestaciones Sociales						
Educación						
Protección Social						
Otros Asuntos Sociales						
Desarrollo Económico						
Asuntos Económicos, Comerciales y Laborales en General						
Agropecuaria, Silvicultura, Pesca y Caza						
Combustibles y Energía						
Minería, Manufacturas y Construcción						
Transporte						
Comunicaciones						
Turismo						
Ciencia, Tecnología e Innovación						
Otras Industrias y Otros Asuntos Económicos						
Otras No Clasificadas en Funciones Anteriores						
Transacciones de la Deuda Pública / Costo Financiero de la Deuda					0.0	0.0
Transferencias, Participaciones y Aportaciones Entre Diferentes Niveles :					0.0	
Saneamiento del Sistema Financiero						
Adeudos de Ejercicios Fiscales Anteriores						
Total de Egresos	5,889,693,672.0	964,725,816.0	6,854,419,488.0	6,398,236,086.1	5,662,402,241.9	456,183,401.9


NOTA: INCLUYE RECURSOS AUTORIZADOS POR DECRETO, ADICIONALES MEDIANTE AMPLIACIÓN LÍQUIDA Y PROPIOS
Formato6C



TRIBUNAL SUPERIOR DE JUSTICIA DE LA CIUDAD DE MÉXICO
 Estado Analítico del Ejercicio del Presupuesto de Egresos Detallado - LDF
 Clasificación de Servicios Personales por Categoría
 Del 01 de Enero al 31 de Diciembre de 2019 (IV Informe Trimestral)
 PRELIMINAR EN CONCILIACIÓN
 (PESOS)

CONCEPTO	EGRESO	EGRESO	EGRESO	EGRESO	EGRESO	SUBEJERCICIO
	APROBADO	AMPLIACIONES/ REDUCCIONES	MODIFICADO	DEVENGADO	PAGADO	
GASTO NO ETIQUETADO	4,855,670,369.4	958,990,882.6	5,814,661,252.0	5,552,034,546.4	4,921,443,659.1	262,626,705.7
Personal Administrativo y de Servicio Público	4,825,670,369.4	958,990,882.6	5,784,661,252.0	5,540,728,787.7	4,910,137,900.4	243,932,464.4
Magisterio						
Servicios de Salud						
Personal Administrativo						
Personal Médico, Paramédico y Afin						
Seguridad Pública						
Gastos Asoc. a la Implant. de Nvas. Leyes Fed. o Ref. de las Mismas						
Nombre del Programa o Ley 1						
Nombre del Programa o Ley 2						
Sentencias Laborales Definitivas	30,000,000.0		30,000,000.0	11,305,758.7	11,305,758.7	18,694,241.3
GASTO ETIQUETADO						
Personal Administrativo y de Servicio Público						
Magisterio						
Servicios de Salud						
Personal Administrativo						
Personal Médico, Paramédico y Afin						
Seguridad Pública						
Gastos Asoc. a la Implant. de Nvas. Leyes Fed. o Ref. de las Mismas						
Nombre del Programa o Ley 1						
Nombre del Programa o Ley 2						
Sentencias Laborales Definitivas						
TOTAL DEL GASTO EN SERVICIOS PERSONALES	4,855,670,369.4	958,990,882.6	5,814,661,252.0	5,552,034,546.4	4,921,443,659.1	262,626,705.7

NOTA: INCLUYE RECURSOS AUTORIZADOS POR DECRETO, ADICIONALES MEDIANTE AMPLIACIÓN LÍQUIDA Y PROPIOS
 Formato6D



ESTADOS PRESUPUESTARIOS
 TRIBUNAL SUPERIOR DE JUSTICIA DE LA CIUDAD DE MÉXICO
 INTERESES DE LA DEUDA
 (CIFRAS A PESOS)
 Del 01 de Enero al 31 de Diciembre de 2019 (IV Informe Trimestral)
 PRELIMINAR EN CONCILIACIÓN


IDENTIFICACIÓN DE CRÉDITO O INSTRUMENTO CRÉDITOS BANCARIOS	DEVENGADO	PAGADO
NO APLICA		
Total de Intereses de Créditos Bancarios		

OTROS INSTRUMENTOS DE DEUDA		
NO APLICA		
Total de Intereses de Otros Instrumentos de Deuda		
Total		

La información consignada en este reporte es responsabilidad de la Unidad Ejecutora de Gasto, de conformidad a los Artículos 44, 123 y 124 de la Ley de Presupuesto y Gasto Ejecutado de la Ciudad de México, la que servirá de base para la Integración de la Cuenta Pública.

[Handwritten signatures and stamps in blue ink]

Concepto	Ayuda a	Subsidio	Sector (económico o social)	Beneficiario	CURP	RFC	Monto pagado
NO APLICA							





TRIBUNAL SUPERIOR DE JUSTICIA DE LA CIUDAD DE MÉXICO
Estado Analítico de Ingresos Detallado - LDF
Del 1 de enero al 31 de diciembre de 2019
(PESOS)

CONCEPTO	INGRESO	INGRESO	INGRESO	INGRESO	INGRESO	DIFERENCIA
	ESTIMADO	AMPLIACIONES/ REDUCCIONES	MODIFICADO	DEVENGADO	RECAUDADO	
INGRESOS DE LIBRE DISPOSICIÓN						
Impuestos						
Cuotas y Aportaciones de Seguridad Social						
Contribuciones de Mejoras						
Derechos		23,295,742.0	23,295,742.0	23,295,742.0	23,295,742.0	23,295,742.0
Productos		84,693,704.0	84,693,704.0	84,693,704.0	84,693,704.0	84,693,704.0
Aprovechamientos		81,623,219.0	81,623,219.0	81,623,219.0	81,623,219.0	81,623,219.0
Ingresos por Ventas de Bienes y Servicios						
Participaciones						
Fondo General de Participaciones						
Fondo de Fomento Municipal						
Fondo de Fiscalización y Recaudación						
Fondo de Compensación						
Fondo de Extracción de Hidrocarburos						
Impuesto Especial sobre Producción y Servicios						
0.156% de la Recaudación Federal Participable						
3.17% Sobre Extracción de Petróleo						
Gasolinas y Diesel						
Fondo del Impuesto Sobre la Renta						
Fondo de Estabilización de los Ingresos de las Entidades Federativas						
Incentivos Derivados de la Colaboración Fiscal						
Tenencia o Uso de Vehículos						
Fondo de Compensación ISAN						
Impuesto sobre Automóviles Nuevos						
Fondo de Compensación de Repecos-Intermedios						
Otros Incentivos Económicos						
Transferencias y Asignaciones	5,876,248,901.0	633,778,649.0	6,510,027,550.0	6,510,027,550.0	6,510,027,550.0	633,778,649.0
Convenios	2,688,954.0		2,500,000.0	2,500,000.0	2,500,000.0	(188,954.0)
Otros Convenios y Subsidios	2,688,954.0	(188,954.0)	2,500,000.0	2,500,000.0	2,500,000.0	(188,954.0)
Otros Ingresos de Libre Disposición		194,680,899.0	194,680,899.0	194,680,899.0	194,680,899.0	194,680,899.0
Participaciones en Ingresos Locales						
Otros Ingresos de Libre Disposición		194,680,899.0	194,680,899.0	194,680,899.0	194,680,899.0	194,680,899.0
TOTAL DE INGRESOS DE LIBRE DISPOSICIÓN	5,878,937,855.0	1,018,072,213.0	6,896,821,114.0	6,896,821,114.0	6,896,821,114.0	1,017,883,259.0
INGRESOS EXCEDENTES DE INGRESOS DE LIBRE DISPOSICIÓN						
						1,018,072,213.0
TRANSFERENCIAS FEDERALES ETIQUETADAS						
Aportaciones	10,755,817.0	(755,817.0)	10,000,000.0	10,000,000.0	10,000,000.0	(755,817.0)
Fond. de Aport. para la Nómina Educativa y Gasto Operativo						
Fond. de Aport. para los Servicios de Salud						
Fond. de Aport. para la Infraestructura Social						
Fond. de Aport. para el Fort. de los Mpios. y de las Demarc. Territ. del D. F.						
Fond. de Aport. Múltiples						
Fond. de Aport. para la Educación Tecnológica y de Adultos						
Fond. de Aport. para la Seguridad Pública de los Estados y del D. F.	10,755,817.0	(755,817.0)	10,000,000.0	10,000,000.0	10,000,000.0	(755,817.0)
Fond. de Aport. para el Fortalecimiento de las Entidades Federativas						
Convenios						
Convenios de Protección Social en Salud						
Convenios de Descentralización						
Convenios de Reasignación						
Otros Convenios y Subsidios						
Fondos Distintos de Aportaciones						
Fondo para Entidades Federativas y Municipios Productores de Hidrocarburos						
Fondo Minero						
Transferencias, Asignaciones, Subsidios y Subvenciones, y Pensiones y Jubilaciones						
Otras Transferencias Federales Etiquetadas						
TOTAL DE TRANSFERENCIAS FEDERALES ETIQUETADAS	10,755,817.0	(755,817.0)	10,000,000.0	10,000,000.0	10,000,000.0	(755,817.0)
INGRESOS DERIVADOS DE FINANCIAMIENTO						
INGRESOS DERIVADOS DE FINANCIAMIENTO						
Datos informativos						
1 Ingresos Derivados de Financ. con Fuente de Pago de Ing. de Libre Disposición						
Ingresos Derivados de Financ. con Fuente de Pago de Transf. Fed. Etiquetadas						
TOTAL DE INGRESOS	5,889,693,672.0	1,017,316,396.0	6,906,821,114.0	6,906,821,114.0	6,906,821,114.0	1,017,127,442.0




TRIBUNAL SUPERIOR DE JUSTICIA DE LA CIUDAD DE MÉXICO
Estado Analítico de Ingresos - LDF
Del 1 de enero al 31 de diciembre de 2019
(PESOS)

RUBRO DE INGRESOS	INGRESO	INGRESO	INGRESO	INGRESO	INGRESO	DIFERENCIA
	ESTIMADO	AMPLIACIONES/ REDUCCIONES	MODIFICADO	DEVENGADO	RECAUDADO	
IMPUESTOS						
CUOTAS Y APORTACIONES DE SEGURIDAD SOCIAL						
CONTRIBUCIONES DE MEJORAS						
DERECHOS		23,295,742.0	23,295,742.0	23,295,742.0	23,295,742.0	23,295,742.0
PRODUCTOS		84,693,704.0	84,693,704.0	84,693,704.0	84,693,704.0	84,693,704.0
Corriente		84,693,704.0	84,693,704.0	84,693,704.0	84,693,704.0	84,693,704.0
Capital						
APROVECHAMIENTOS		81,623,219.0	81,623,219.0	81,623,219.0	81,623,219.0	81,623,219.0
Corriente		81,623,219.0	81,623,219.0	81,623,219.0	81,623,219.0	81,623,219.0
Capital						
INGRESOS POR VENTAS DE BIENES Y SERVICIOS						
PARTICIPACIONES Y APORTACIONES	10,755,817.0	(755,817.0)	10,000,000.0	10,000,000.0	10,000,000.0	(755,817.0)
TRANSFERENCIAS, ASIGNACIONES, SUBSIDIOS Y OTRAS AYUDAS	5,878,937,855.0	828,270,594.0	6,707,208,449.0	6,707,208,449.0	6,707,208,449.0	828,270,594.0
INGRESOS DERIVADOS DE FINANCIAMIENTO NETO						
TOTAL	5,889,693,672.0	1,017,127,442.0	6,906,821,114.0	6,906,821,114.0	6,906,821,114.0	1,017,127,442.0
					INGRESOS EXCEDENTES	1,017,883,259.0

ESTADO ANALÍTICO DE INGRESOS POR FUENTE DE FINANCIAMIENTO	INGRESO	INGRESO	INGRESO	INGRESO	INGRESO	DIFERENCIA
	ESTIMADO	AMPLIACIONES/ REDUCCIONES	MODIFICADO	DEVENGADO	RECAUDADO	
INGRESOS DEL GOBIERNO	5,889,693,672.0	1,017,127,442.0	6,906,821,114.0	6,906,821,114.0	6,906,821,114.0	1,017,127,442.0
IMPUESTOS						
CONTRIBUCIONES DE MEJORAS						
DERECHOS		23,295,742.0	23,295,742.0	23,295,742.0	23,295,742.0	23,295,742.0
PRODUCTOS		84,693,704.0	84,693,704.0	84,693,704.0	84,693,704.0	84,693,704.0
Corriente		84,693,704.0	84,693,704.0	84,693,704.0	84,693,704.0	84,693,704.0
Capital						
APROVECHAMIENTOS		81,623,219.0	81,623,219.0	81,623,219.0	81,623,219.0	81,623,219.0
Corriente		81,623,219.0	81,623,219.0	81,623,219.0	81,623,219.0	81,623,219.0
Capital						
PARTICIPACIONES Y APORTACIONES	10,755,817.0	(755,817.0)	10,000,000.0	10,000,000.0	10,000,000.0	(755,817.0)
TRANSFERENCIAS, ASIGNACIONES, SUBSIDIOS Y OTRAS AYUDAS	5,878,937,855.0	828,270,594.0	6,707,208,449.0	6,707,208,449.0	6,707,208,449.0	828,270,594.0
INGRESOS DE ORGANISMOS Y EMPRESAS						
CUOTAS Y APORTACIONES DE SEGURIDAD SOCIAL						
INGRESOS POR VENTAS DE BIENES Y SERVICIOS						
TRANSFERENCIAS, ASIGNACIONES, SUBSIDIOS Y OTRAS AYUDAS						
INGRESOS DERIVADOS DE FINANCIAMIENTO						
INGRESOS DERIVADOS DE FINANCIAMIENTOS						
TOTAL	5,889,693,672.0	1,017,127,442.0	6,906,821,114.0	6,906,821,114.0	6,906,821,114.0	1,017,127,442.0
					INGRESOS EXCEDENTES	1,017,883,259.0

TRIBUNAL SUPERIOR DE JUSTICIA DE LA CIUDAD DE MÉXICO
ESTADOS FINANCIEROS
ESTADO DE SITUACIÓN FINANCIERA DETALLADO - LDF
AL 31 DE DICIEMBRE DE 2019
(CIFRAS A PESOS)
(PREVIOS AL CIERRE DE CUENTA PÚBLICA)

CONCEPTO		31 DE DICIEMBRE		CONCEPTO		31 DE DICIEMBRE	
		2019	2018			2019	2018
ACTIVO				PASIVO			
ACTIVO CIRCULANTE				PASIVO CIRCULANTE			
Efectivo y Equivalentes	764,087,426	709,346,150		Ctas. por Pagar a Cto. Plazo	655,983,723	576,045,709	
Efectivo	0	0		Serv. Pers. por Pagar a Cto. Plazo	17,912,936	26,524,313	
Bancos/Tesorería	764,087,426	709,346,150		Proveedores por Pagar a Corto Plazo	180,412,434	150,488,980	
Bancos/Dependencias y Otros	0	0		Cont. por Obras Púb. por Pagar a Cto. Plazo	3,357,409	0	
Inversiones Temporales (hasta tres meses)	0	0		Particip. y Aport. por Pagar a Cto. Plazo	0	0	
Fondos con Afectación Específica	0	0		Transf. Otorgadas por Pagar a Corto Plazo	0	350,000	
Dep. de Fond. de Terc. en Gtía. y/o Admón.	0	0		Int., Com. y Otr. Gtos. de la Douda Púb. por Pag. a Cto. Plazo	0	0	
Otros Efectivos y Equivalentes	0	0		Ret. y Contrib. por Pagar a Cto. Plazo	454,300,944	398,682,416	
				Dev. de la Ley de Ing. por Pagar a Cto. Plazo	0	0	
Derechos a Recibir Efect. o Equiv.	527,035	3,485,338		Otras Cuentas por Pagar a Corto Plazo	0	0	
Inversiones Financieras de Corto Plazo	0	0					
Cuentas por Cobrar a Corto Plazo	0	0		Documentos por Pagar a Corto Plazo	0	0	
Deudores Diversos por Cobrar a Corto Plazo	274,658	3,443,597		Documentos Comerciales por Pagar a Corto Plazo	0	0	
Ingresos por Recuperar a Corto Plazo	252,377	41,741		Doctos. con Contrat. por Obras Púb. por Pagar a Cto. Plazo	0	0	
Deud. por Ant. de la Tesorería a Corto Plazo	0	0		Otros Documentos por Pagar a Corto Plazo	0	0	
Préstamos Otorgados a Corto Plazo	0	0					
Otros Der. a Rec. Efect. o Equiv. a Corto Plazo	0	0		Porc. a Cto. Plazo de la Douda Púb. a Largo Plazo	0	0	
				Porción a Corto Plazo de la Deuda Pública	0	0	
Derechos a Recibir Bienes o Servicios	0	0		Porción a Corto Plazo de Arrendamiento Financiero	0	0	
Ant. a Prov. por Adq. de Bienes y Prest. de Serv. a Cto. Plazo	0	0					
Ant. a Prov. por Adq. de Bienes Inm. y Mueb. a Cto. Plazo	0	0		Títulos y Valores a Corto Plazo	0	0	
Ant. a Prov. por Adq. de Bienes Intang. a Cto. Plazo	0	0					
Ant. a Contrat. por Obras Púb. a Cto. Plazo	0	0		Pasivos Diferidos a Corto Plazo	0	0	
Otros Der. a Rec. Bienes o Serv. a Cto. Plazo	0	0		Ingresos Cobrados por Adelantado a Corto Plazo	0	0	
				Interesos Cobrados por Adelantado a Corto Plazo	0	0	
Inventarios	0	0		Otros Pasivos Diferidos a Corto Plazo	0	0	
Inventario de Mercancías para Venta	0	0					
Inventario de Mercancías Terminadas	0	0		Fond. y Bien. de Terc. en Gtía. y/o Admón. a Cto. Plazo	0	0	
Inventario de Mercancías en Proc. de Elab.	0	0		Fondos en Garantía a Corto Plazo	0	0	
Inv. de Mat. Primas, Materiales y Suminist. para Prod.	0	0		Fondos en Administración a Corto Plazo	0	0	
Bienes en Tránsito	0	0		Fondos Contingentes a Corto Plazo	0	0	
				Fond. de Fid., Mandatos y Cont. Análogos a Cto. Plazo	0	0	
Almacenes	33,659,766	37,913,978		Otr. Fond. de Terc. en Gtía. y/o Admón. a Cto. Plazo	0	0	
				Valores y Bienes en Garantía a Corto Plazo	0	0	
Est. por Pérdida o Deterioro de Activos Circ.	0	0					
Est. para Ctas. Incobrables por Der. a Rec. Efect. o Equiv.	0	0		Provisiones a Corto Plazo	103,458,143	82,582,433	
Estimación por Deterioro de Inventarios	0	0		Provisión para Demandas y Juicios a Corto Plazo	103,458,143	82,582,433	
				Provisión para Contingencias a Corto Plazo	0	0	
Otros Activos Circulantes	0	0		Otras Provisiones a Corto Plazo	0	0	
Valores en Garantía	0	0					
Bienes en Garantía (excluyo depósitos de fondos)	0	0		Otros Pasivos a Corto Plazo	0	0	
Bienes Deriv. de Embargos, Decom., Asog. y Dación en Pago	0	0		Ingresos por Clasificar	0	0	
Adquisición con Fondos de Terceros	0	0		Recaudación por Participar	0	0	
				Otros Pasivos Circulantes	0	0	
TOTAL DE ACTIVOS CIRCULANTES	798,274,227	750,745,466		TOTAL DE PASIVOS CIRCULANTES	759,441,866	658,628,142	




31 DE DICIEMBRE		31 DE DICIEMBRE	
CONCEPTO	2019	2018	CONCEPTO

FORMATO 1

ACTIVO			PASIVO		
<u>ACTIVO NO CIRCULANTE</u>			<u>PASIVO NO CIRCULANTE</u>		
Inv. Financieras a Largo Plazo	4,377,090,460	4,377,090,460	Cuentas por Pagar a Largo Plazo	0	0
Der. a Rec. Efect. o Equiv. a Largo Plazo	0	0	Documentos por Pagar a Largo Plazo	0	0
Bienes Inm., Infraest. y Construc. en Proc.	3,105,723,402	3,093,223,402	Deuda Pública a Largo Plazo	0	0
Bienes Muebles	1,601,922,205	1,638,943,627	Pasivos Diferidos a Largo Plazo	0	0
Activos Intangibles	155,154,595	155,154,595	Fond. y B. de Terc. en Gtía. y/o Admón. a Largo Plazo	4,218,160,721	4,218,160,721
Deprec., Deterioro y Amort. Acum. de Bienes	(1,229,834,027)	(1,087,089,017)	Provisiones a Largo Plazo	118,267,610	91,144,312
Activos Diferidos	0	0	TOTAL DE PASIVOS NO CIRCULANTES	4,336,428,331	4,309,305,033
Est. por Pérdida o Deterioro de Activos No Circ.	0	0	TOTAL DEL PASIVO	5,095,870,197	4,967,933,175
Otros Activos No Circulantes	0	0	HACIENDA PÚBLICA / PATRIMONIO		
			<u>HACIENDA PÚBLICA / PATRIMONIO CONTRIBUIDO</u>	4,097,600,736	4,134,622,158
			Aportaciones	3,426,357,702	3,463,379,124
			Donaciones de Capital	671,243,034	671,243,034
			Actualización de la Hacienda Pública/Patrimonio	0	0
			<u>HACIENDA PÚBLICA / PATRIMONIO GENERADO</u>	(385,140,071)	(174,486,800)
			Resultados del Ejercicio (Ahorro / Desahorro)	(174,136,601)	(253,229,069)
			Resultados de Ejercicios Anteriores	(211,003,470)	78,742,269
			Revalúos	0	0
			Reservas	0	0
			Rectificaciones de Resultados de Ejercicios Anteriores	0	0
			<u>EXCESO O INSUF. EN LA ACT. DE LA HDA. PÚB./PATRIM.</u>	0	0
			Resultado por Posición Monetaria	0	0
			Resultado por Tenencia de Activos No Monetarios	0	0
TOTAL DE ACTIVOS NO CIRCULANTES	8,010,056,635	8,177,323,067	TOTAL HACIENDA PÚBLICA/PATRIMONIO	3,712,460,665	3,960,135,358
TOTAL DEL ACTIVO	8,808,330,862	8,928,068,533	TOTAL DEL PASIVO Y HACIENDA PÚBLICA/PATRIMONIO	8,808,330,862	8,928,068,533

FORMATO 1

TRIBUNAL SUPERIOR DE JUSTICIA DE LA CIUDAD DE MÉXICO
ESTADOS FINANCIEROS
INFORME ANALÍTICO DE LA DEUDA PÚBLICA Y OTROS PASIVOS - LDF
AL 31 DE DICIEMBRE DE 2019
(CIFRAS A PESOS)
(PREVIOS AL CIERRE DE CUENTA PÚBLICA)

DENOMINACIONES DE LA DEUDA PÚBLICA Y OTROS PASIVOS	SALDO AL	DISPOSICIONES DEL PERIODO	AMORTIZACIONES DEL PERIODO	RIVALDACIONES	SALDO FINAL DEL PERIODO 31 DE DICIEMBRE DE 2019	PAGO DE	PAGO DE COMISIONES
	31 DE DICIEMBRE DEL 2019			RECLASIFICACIONES Y OTROS AJUSTES		INTERESES DEL PERIODO	Y DEMÁS COSTOS ASOCIADOS DURANTE EL PERIODO
DEUDA PÚBLICA	0	0	0	0	0	0	0
CORTO PLAZO	0	0	0	0	0	0	0
Instituciones de Crédito	0	0	0	0	0	0	0
Títulos o Valores	0	0	0	0	0	0	0
Arrendamientos Financieros	0	0	0	0	0	0	0
LARGO PLAZO	0	0	0	0	0	0	0
Instituciones de Crédito	0	0	0	0	0	0	0
Títulos o Valores	0	0	0	0	0	0	0
Arrendamientos Financieros	0	0	0	0	0	0	0
JS PASIVOS	4,967,933,175	0	0	0	5,095,870,197	0	0
TOTAL DE LA DEUDA PÚBLICA Y OTROS PASIVOS	4,967,933,175	0	0	0	5,095,870,197	0	0
DEUDA CONTINGENTE	0	0	0	0	0	0	0
DEUDA CONTINGENTE 1	0	0	0	0	0	0	0
DEUDA CONTINGENTE 2	0	0	0	0	0	0	0
DEUDA CONTINGENTE XX	0	0	0	0	0	0	0
VALOR DE INSTRUMENTOS BONO CUPÓN CERO	0	0	0	0	0	0	0
VAL. DE INSTRUMENTOS BONO CUPÓN CERO 1	0	0	0	0	0	0	0
VAL. DE INSTRUMENTOS BONO CUPÓN CERO 2	0	0	0	0	0	0	0
VAL. DE INSTRUMENTOS	0	0	0	0	0	0	0

OBLIGACIONES A CORTO PLAZO	MONTO	PLAZO	TASA	COMISIONES Y	TASA
	CONTRATADO	FACTADO	DE INTERÉS	COSTOS RELACIONADOS	EFFECTIVA
OBLIGACIONES A CORTO PLAZO	0	0	0	0	0
CRÉDITO 1	0	0	0	0	0
CRÉDITO 2	0	0	0	0	0
CRÉDITO XX	0	0	0	0	0

TRIBUNAL SUPERIOR DE JUSTICIA DE LA CIUDAD DE MÉXICO
ESTADOS FINANCIEROS
INFORME ANALÍTICO DE OBLIGACIONES DIFERENTES DE FINANCIAMIENTOS - LDF
AL 31 DE DICIEMBRE DE 2019

(CIFRAS A PESOS)
(PREVIOS AL CIERRE DE CUENTA PÚBLICA)

DENOMINACIÓN DE LAS OBLIGACIONES DIFERENTES DE FINANCIAMIENTO	FECHA DEL CONTRATO	FECHA DE INICIO		Monto de la Inversión Factado	Plazo pactado	Monto Proveedor		Monto Pagado		Saldo pendiente por pagar, de la inversión al 31 de diciembre de 2019
		EN	FECHA			Mensual del	Mensual del pago	Monto pagado	Monto pagado	
		OPERACIÓN	DE			PAGO	DE LA CONTRAPRESTACIÓN	DE LA INVERSIÓN	DE LA INVERSIÓN	
		DEL	VENCIAMIENTO			DE LA	CORRESPONDIENTE	AL 31	ACTUALIZADO AL 31	
		DEL	PROYECTO			DE LA	AL PAGO DE INVERSIÓN	DE DICIEMBRE	DE DICIEMBRE	DE DICIEMBRE
Asociaciones Público Privadas				0			0	0	0	0
Asociaciones Público Privadas 1				0			0	0	0	0
Asociaciones Público Privadas 2				0			0	0	0	0
Asociaciones Público Privadas 3				0			0	0	0	0
Asociaciones Público Privadas XX				0			0	0	0	0
Otros Instrumentos				0			0	0	0	0
Otro Instrumento 1				0			0	0	0	0
Otro Instrumento 2				0			0	0	0	0
Otro Instrumento 3				0			0	0	0	0
Otro Instrumento XX				0			0	0	0	0
TOTAL DE OBLIGACIONES DIF. DE FINANCIAMIENTO				0			0	0	0	0



Handwritten signature in blue ink, possibly reading 'C. D.' or similar, with a large flourish.

FORMATO 3