



IAPP INDICADORES ASOCIADOS A PROGRAMAS PRESUPUESTARIOS

Unidad Responsable de Gasto: 01 CO 01 Jefatura de Gobierno de la Ciudad de México

Periodo: Enero-Marzo 2020

Programa Presupuestario:

Nombre del Indicador	Objetivo	Nivel del Objetivo	Tipo de Indicador	Método de Cálculo	Numerador	Denominador	Dimensión a Medir	Frecuencia de Medición	Unidad de Medida	Línea Base	Meta Programada al Periodo	Meta Alcanzada al Periodo
NO APLICA												

Nota. Es conveniente señalar que se modificaron los programas presupuestarios de la Jefatura de Gobierno de la Ciudad de México, conforme al Presupuesto aprobado del ejercicio fiscal 2020 por el Congreso de la Ciudad de México, así como las unidades de medida (UDEM) y metas físicas de acuerdo al Calendario de Metas por Actividad Institucional (CAMAI) autorizado. Es importante mencionar que derivado de las medidas implementadas para hacer frente a la emergencia sanitaria por causas de fuerza mayor COVID-19, no se cumplieron las metas establecidas.



IAPP INDICADORES ASOCIADOS A PROGRAMAS PRESUPUESTARIOS

Unidad Responsable de Gasto: 01 CD 03 Centro de Comando, Control, Cómputo, Comunicaciones y Contacto Ciudadano de la Ciudad de México

Periodo: Enero-Marzo 2020

Programa Presupuestario:

Nombre del Indicador (4)	Objetivo (5)	Nivel del Objetivo (6)	Tipo de Indicador (7)	Método de Cálculo (8)	Numerador (9)	Denominador (10)	Dimensión a Medir (11)	Frecuencia de Medición (12)	Unidad de Medida (13)	Línea Base (14)	Meta Programada al Periodo (15)	Meta Alcanzada al Periodo (16)

Nota: Al cierre del periodo en cuestión, los Indicadores se encuentran en proceso de definición, mismos que se están trabajando de manera conjunta con la Dirección Ejecutiva de Implementación del Presupuesto Basado en Resultados y Evaluación de Desempeño, se espera para el próximo trimestre realizar el reporte correspondiente de este formato.



IAPP INDICADORES ASOCIADOS A PROGRAMAS PRESUPUESTARIOS


Unidad Responsable de Gasto: 01 CD 06 AGENCIA DIGITAL DE INNOVACIÓN PÚBLICA

Período: Enero-Marzo 2020 ²¹

Programa Presupuestario: 3]

Nombre del Indicador (4)	Objetivo (5)	Nivel del Objetivo (6)	Tipo de Indicador (7)	Método de Cálculo (8)	Numerador (9)	Denominador (10)	Dimensión a Medir (11)	Frecuencia de Medición (12)	Unidad de Medida (13)	Línea Base (14)	Meta Programada al Periodo (15)	Meta Alcanzada al Periodo (16)

Nota: La Agencia Digital de Innovación Pública (ADIP), es una Órgano Desconcentrado de la Ciudad de México, que tiene fecha de origen el 01 de Enero de 2019, la ADIP ha sufrido 2 reestructuraciones, la primera del 16 de junio de 2019 y la segunda el 1 de Marzo de 2020, derivado de lo anterior y toda vez que, el primer trimestre del presente ejercicio se encuentra interrumpido y a la fecha se tiene en curso, el "Diseño de la Matriz de Indicadores del Programa Presupuestario E005 Acción para la Mejora la Gobernanza Digital 2020", por tal motivo, no es posible el llenado y la validación del formato denominado "INDICADORES ASOCIADOS A PROGRAMAS PRESUPUESTARIOS (IAPP)"



IAPP INDICADORES ASOCIADOS A PROGRAMAS PRESUPUESTARIOS

Unidad Responsable de Gasto: 02 C0 01 SECRETARÍA DE GOBIERNO

Periodo: Enero-Marzo 2020

Programa Presupuestario: E014 Atención a personas adultas privadas de su libertad y en procedimiento legal

Nombre del indicador (4)	Objetivo (5)	Nivel del Objetivo (6)	Tipo de Indicador (7)	Método de Cálculo (8)	Numerador (9)	Denominador (10)	Dimensión a Medir (11)	Frecuencia de Medición (12)	Unidad de Medida (13)	Línea Base (14)	Meta Programada al Periodo (15)	Meta Alcanzada al Periodo (16)
Promedio de beneficiarios que asisten por sesión en los tratamientos en el consumo de sustancias psicoactivas	Que a los beneficiarios asistentes al programa de adicciones se les brinde una atención profesional respecto al tema de adicciones con finalidad de mejorar su nivel de vida, además de contribuir a su tratamiento penitenciario	Componente	Estratégico	Total de beneficiarios que asisten a las sesiones de tratamiento en el consumo de sustancias psicoactivas / Total de sesiones realizadas	169,065.0	4,000.0	Eficiencia	Trimestral	Promedio	41.0	40.0	42.3
Porcentaje de beneficiarios que reciben certificado de educación básica	Que la población privada de su libertad en los centros de reclusión que conforman la subsecretaría de sistema penitenciario, reciban herramientas necesarias e indispensables a través del otorgamiento del servicio educativo, con la finalidad de que garantice la educación formal en el nivel básico	Componente	Estratégico	(Total de beneficiarios que reciben certificado de educación básica / Total de beneficiarios inscritos)*100	0.0	0.0	Eficiencia	Semestral	Porcentaje	0.0	0.0	0.0
Porcentaje de beneficiarios que reciben certificado de educación medio superior	Que la población privada de su libertad en los centros de reclusión que conforman la subsecretaría de sistema penitenciario, reciban herramientas necesarias e indispensables a través del otorgamiento del servicio educativo, con la finalidad de que garantice la educación formal en el nivel medio superior.	Componente	Estratégico	(Total de beneficiarios que reciben certificado de educación medio superior / Total de beneficiarios inscritos)*100	0.0	0.0	Eficiencia	Semestral	Porcentaje	0.0	0.0	0.0
Porcentaje de beneficiarios que reciben certificado de educación superior	Que la población privada de su libertad en los centros de reclusión que conforman la subsecretaría de sistema penitenciario, reciban herramientas necesarias e indispensables a través del otorgamiento del servicio educativo, con la finalidad de que garantice la educación formal en el nivel superior.	Componente	Estratégico	(Total de beneficiarios que reciben certificado de educación superior / Total de beneficiarios inscritos)*100	0.0	0.0	Eficiencia	Anual	Porcentaje	0.0	0.0	0.0
Porcentaje de beneficiarios que reciben certificado de posgrado	Que la población privada de su libertad en los centros de reclusión que conforman la subsecretaría de sistema penitenciario, reciban herramientas necesarias e indispensables a través del otorgamiento del servicio educativo, con la finalidad de que garantice la educación formal en el nivel de posgrado	Componente	Estratégico	(Total de beneficiarios que reciben certificado de posgrado / Total de beneficiarios inscritos)*100	0.0	0.0	Eficiencia	Anual	Porcentaje	0.0	0.0	0.0
Promedio de beneficiarios que asisten por sesión de actividad formativa	Mejorar los mecanismos para la reinserción a la sociedad de las personas sentenciadas, a través del reconocimiento y respeto de las diferencias de género y de los derechos humanos, así como del derecho al trabajo, capacitación laboral, educación, cultura, salud, alimentación y deporte, como medios para procurar que no se vuelva a delinquir.	Componente	Estratégico	Total de beneficiarios que asisten a las sesiones de actividades formativas / Total de sesiones de actividad formativa realizadas	527,884.0	21,398.0	Eficiencia	Trimestral	Promedio	61.0	20.7	24.7
Promedio de beneficiarios que asisten por sesión de habilidad social	Mejorar los mecanismos para la reinserción a la sociedad de las personas sentenciadas, a través del reconocimiento y respeto de las diferencias de género y de los derechos humanos, así como del derecho al trabajo, capacitación laboral, educación, cultura, salud, alimentación y deporte, como medios para procurar que no se vuelva a delinquir.	Componente	Estratégico	Total de beneficiarios que asisten a las sesiones de habilidad social / Total de sesiones de habilidad social realizadas	17,449.0	1,306.0	Eficiencia	Trimestral	Promedio	3.0	13.2	13.4
Promedio de sesiones psicológicas por individuo en tratamiento psicológico	Brindar atención psicológica a la población privada de la libertad	Componente	Estratégico	(Total de sesiones psicológicas realizadas / Total de beneficiarios en tratamiento)	19,037.0	3,953.0	Eficiencia	Trimestral	Promedio	0.3	6.0	4.8
Porcentaje de sesiones terapéuticas realizadas	Brindar una atención terapéutica profesional por medio de las sesiones que se imparten en los diferentes niveles de atención del programa	Actividad	Gestión	(Total de sesiones terapéuticas realizadas / Total de sesiones terapéuticas programadas)*100	4,391.0	18,000.0	Eficiencia	Trimestral	Porcentaje	117.0	25.0	24.4



IAPP INDICADORES ASOCIADOS A PROGRAMAS PRESUPUESTARIOS

Unidad Responsable de Gasto: 02 C0 01 SECRETARÍA DE GOBIERNO

Periodo: Enero-Marzo 2020

Programa Presupuestario: E014 Atención a personas adultas privadas de su libertad y en procedimiento legal

Nombre del Indicador (4)	Objetivo (5)	Nivel del Objetivo (6)	Tipo de Indicador (7)	Método de Cálculo (8)	Numerador (9)	Denominador (10)	Dimensión a Medir (11)	Frecuencia de Medición (12)	Unidad de Medida (13)	Línea Base (14)	Meta Programada al Periodo (15)	Meta Alcanzada al Periodo (16)
Porcentaje de beneficiarios atendidos en sesiones terapéuticas	Que los beneficiarios identifiquen problemáticas personales y grupales, elaboren estrategias de resolución para lograr el bienestar físico mental y social	Actividad	Gestión	(Total de beneficiarios atendidos en sesiones terapéuticas / Total de beneficiarios programados)*100	659.0	1,600.0	Eficiencia	Trimestral	Porcentaje	98.0	40.6	41.2
Porcentaje de valoraciones realizadas	Realizar una valoración profesional a los beneficiarios para obtener un diagnóstico adecuado y responder a los requerimientos jurídicos del sistema penitenciario así mismo brindar la atención adecuada según su diagnóstico de adicciones	Actividad	Gestión	(Total de beneficiarios valorados / Total de beneficiarios)*100	659.0	1,700.0	Calidad (Acceso)	Trimestral	Porcentaje	133.0	37.5	38.8
Porcentaje de beneficiarios inscritos en los diferentes niveles de educación	Verificar que se proporcione los servicios educativos a las personas privadas de su libertad contenidos en los programas emanados de la secretaria de educación pública de los gobiernos federal y local, así como de los sistemas abiertos.	Actividad	Gestión	(Total de beneficiarios inscritos en los diferentes niveles de educación / Total de beneficiarios)*100	0.0	0.0	Eficiencia	Semestral	Porcentaje	0.0	0.0	0.0
Porcentaje de cursos realizados de los diferentes niveles educativos	Otorgar cursos extracolegiales como apoyo a la población privada de su libertad	Actividad	Gestión	(Total de cursos de los diferentes niveles educativos realizados / el Total de cursos programados)*100	0.0	0.0	Eficiencia	Semestral	Porcentaje	0.0	0.0	0.0
Porcentajes de convenios para actividades formativas y habilidad social firmados	Incentivar la participación de las instancias públicas y privadas en el proceso de reinserción social a través de actividades que fomenten el respeto de las diferencias de género y de los derechos humanos, así como del derecho al trabajo, capacitación laboral, educación, cultura, salud, alimentación y deporte, como medios para procurar que no se vuelva a delinquir.	Actividad	Gestión	(Total de convenios para actividades formativas y de habilidad social firmados / Total de convenios promovidos)*100	0.0	0.0	Eficiencia	Annual	Porcentaje	0.0	0.0	0.0
Porcentaje de cursos realizados en las actividades formativas y de habilidad social	Promover y difundir la participación en las actividades culturales, deportivas y recreativas como medio para la reinserción social de la población privada de la libertad con fundamento en lo estipulado en la ley nacional de ejecución penal. Brindar alternativas en el desarrollo de habilidades sociales, dotando de herramientas emocionales y conductuales para convivir al margen de conflictos y situaciones de riesgo, a partir de la integración sistemática de información en tres ejes rectores de trabajo los cuales son el personal, familiar y socio laboral, a través de la promoción, sensibilización y participación en los talleres, como factores de prevención social a la población que conforma el sistema penitenciario.	Actividad	Gestión	(Total de talleres en las actividades formativas y de habilidad social realizados / el Total de talleres programados)*100	0.0	0.0	Eficiencia	Semestral	Porcentaje	0.0	0.0	0.0
Porcentaje de beneficiarios inscritos en las actividades formativas y de habilidad social	Promover y difundir la participación en las actividades culturales, deportivas y recreativas como medio para la reinserción social de la población privada de la libertad con fundamento en lo estipulado en la ley nacional de ejecución penal. Brindar alternativas en el desarrollo de habilidades sociales, dotando de herramientas emocionales y conductuales para convivir al margen de conflictos y situaciones de riesgo, a partir de la integración sistemática de información en tres ejes rectores de trabajo los cuales son el personal, familiar y socio laboral, a través de la promoción, sensibilización y participación en los talleres, como factores de prevención social a la población que conforma el sistema penitenciario.	Actividad	Gestión	(Total de beneficiarios inscritos en las actividades formativas y de habilidad social / Total de beneficiarios)*100	0.0	0.0	Eficiencia	Semestral	Porcentaje	0.0	0.0	0.0
Porcentaje de beneficiarios diagnosticados	Desarrollar los programas de trabajo, procedimientos y normatividad interna, de acuerdo al artículo 81 de la ley de ejecución de sanciones penales y reinserción social para el distrito federal. Así mismo a la ley de centros de reclusión del distrito federal, artículo 82 y 86 y a los artículos 5° y 31 de la ley nacional de ejecución penal. Hacia el cumplimiento de los objetivos de la reforma constitucional del sistema mexicano de seguridad y justicia. Canalizando a la población privada de su libertad a las diferentes áreas técnicas y verificar que sea ubicada oportunamente en el domicilio de acuerdo a sus características biopsicosociales, para determinar un programa de tratamiento en caso de necesitarlo durante su estancia.	Actividad	Gestión	(Total de beneficiarios diagnosticados/ Total de beneficiarios)*100	2,686.0	12,350.0	Eficiencia	Trimestral	Porcentaje	36.1	25.0	21.7



IAPP INDICADORES ASOCIADOS A PROGRAMAS PRESUPUESTARIOS

Unidad Responsable de Gasto: 02 C0 01 SECRETARÍA DE GOBIERNO

Periodo: Enero-Marzo 2020

Programa Presupuestario: E014 Atención a personas adultas privadas de su libertad y en procedimiento legal

Nombre del Indicador (4)	Objetivo (5)	Nivel del Objetivo (6)	Tipo de Indicador (7)	Método de Cálculo (8)	Numerador (9)	Denominador (10)	Dimensión a Medir (11)	Frecuencia de Medición (12)	Unidad de Medida (13)	Línea Base (14)	Meta Programada al Periodo (15)	Meta Alcanzada al Periodo (16)
Porcentaje de beneficiarios atendidos con conflicto intra y extra personales	Calendarización de tratamiento psicológico	Actividad	Gestión	(Total de beneficiarios con conflicto intra y extra personales/ Total de población atendida)*100	4,016.0	12,350.0	Eficiencia	Trimestral	Porcentaje	30.7	25.0	32.5
Porcentaje de beneficiarios atendidos con tendencia de riesgo suicida	Poner en ejecución un modelo de detección y tratamiento que permita impactar en aquellos factores de riesgo dinámicos de la población privada de su libertad asociados al suicidio y favorecer un proceso institucional para la prevención del suicidio	Actividad	Gestión	(Total de beneficiarios con tendencia de riesgo suicida/ Total de población atendida)*100	55.0	220.0	Eficiencia	Trimestral	Porcentaje	63.6	25.0	25.0



IAPP INDICADORES ASOCIADOS A PROGRAMAS PRESUPUESTARIOS

Unidad Responsable de Gasto: 02 C0 01 SECRETARÍA DE GOBIERNO

Periodo: Enero-Marzo 2020

Programa Presupuestario: E068 Prevención y atención a menores infractores

Nombre del indicador (4)	Objetivo (5)	Nivel del Objetivo (6)	Tipo de Indicador (7)	Método de Cálculo (8)	Numerador (9)	Denominador (10)	Dimensión a Medir (11)	Frecuencia de Medición (12)	Unidad de Medida (13)	Línea Base (14)	Meta Programada al Periodo (15)	Meta Alcanzada al Periodo (16)
Promedio de adolescentes capacitados por taller y curso de capacitación	Brindar a los adolescentes cursos y talleres de capacitación para el trabajo	Componentes	Estratégico	Total de adolescentes capacitados/Total de sesiones de capacitación $573 / 963 = 0.6$	Total de adolescentes capacitados	Total de sesiones de capacitación	Eficiencia	Trimestral	Promedio	0.5	573 adolescentes 963 Capacitaciones	0.6
Promedio de terapias individuales	Brindar a los adolescentes terapias individuales	Componentes	Estratégico	Total de adolescentes/Total de terapias individuales realizadas $204 / 415 = 0.5$	Total de adolescentes	Total de terapias individuales realizadas	Eficiencia	Trimestral	Promedio	0.7	204 Adolescentes 415 terapias	0.5
Promedio de terapias familiares	Brindar a los familiares de los adolescentes sesiones terapéuticas	Componentes	Estratégico	Total de familias /Total de terapias familiares realizadas $94 / 158 = 0.6$	Total de familias	Total de terapias familiares realizadas	Eficiencia	Trimestral	Promedio	2.4	94 familias 158 terapias	0.6
Promedio de asistencia a las actividades culturales	Proporcionar a los adolescentes actividades culturales	Componentes	Estratégico	Total de Adolescentes que asistieron a las actividades culturales/Total de Actividades culturales realizadas $573 / 78 = 7.3$	Total de Adolescentes que asistieron a las actividades culturales	Total de Actividades culturales realizadas	Eficiencia	Trimestral	Promedio	5.1	573 adolescentes 78 Actividades culturales	7.3
Promedio de asistencia a las actividades deportivas	Proporcionar a los adolescentes actividades deportivas	Componentes	Estratégico	Total de Adolescentes que asistieron a las actividades deportivas/Total de Actividades deportivas realizadas $573 / 1328 = 0.4$	Total de Adolescentes que asistieron a las actividades deportivas	Total de Actividades deportivas realizadas	Eficiencia	Trimestral	Promedio	0.3	573 adolescentes 1328 Actividades deportivas	0.4
Porcentaje de adolescentes que concluyeron la educación básica	Otorgar a los adolescentes sesiones educativas de nivel básico	Componentes	Estratégico	(Total de Adolescentes que concluyeron la educación básica/Total de adolescentes inscritos en la educación básica)*100 $(3/383) * 100 = 0.8\%$	Total de Adolescentes que concluyeron la educación básica	Total de adolescentes inscritos en la educación básica	Eficacia	Trimestral	Porcentaje	0	383 Adolescentes	0.8%
Porcentaje de adolescentes que concluyeron la educación media superior	Otorgar a los adolescentes sesiones educativas de nivel medio superior	Componentes	Estratégico	(Total de Adolescentes que concluyeron la educación media superior/Total de adolescentes inscritos en la educación media superior)*100 $(0/189) * 100 = 0\%$	Total de Adolescentes que concluyeron la educación media superior	Total de adolescentes inscritos en la educación media superior	Eficacia	Trimestral	Porcentaje	0	189 Adolescentes	0.0%
porcentaje de cursos y talleres de capacitación para el trabajo realizados	Realizar la calendarización de cursos y talleres de capacitación para el trabajo	Actividad	Gestión	Total de cursos y talleres de capacitación para el trabajo realizados/ Total de cursos y Talleres de capacitación programados)*100 $(980/987) * 100 = 99\%$	Total de cursos y talleres de capacitación para el trabajo realizados	Total de cursos y Talleres de capacitación programados	Eficacia	Trimestral	Porcentaje	0	987 Cursos y talleres	99%
Porcentaje de terapias individuales realizadas	Realizar la calendarización de sesiones terapéuticas individuales	Actividad	Gestión	(Total de terapias individuales realizadas/ Total de terapias individuales programadas)*100 $(448 / 465) * 100 = 96\%$	Total de terapias individuales realizadas	Total de terapias individuales programadas	Eficacia	Trimestral	Porcentaje	0	465 Terapias individuales	96%



IAPP INDICADORES ASOCIADOS A PROGRAMAS PRESUPUESTARIOS

Unidad Responsable de Gasto: 02 C0 01 SECRETARÍA DE GOBIERNO

Periodo: Enero-Marzo 2020

Programa Presupuestario: E068 Prevención y atención a menores infractores

Nombre del Indicador (4)	Objetivo (5)	Nivel del Objetivo (6)	Tipo de Indicador (7)	Método de Cálculo (8)	Numerador (9)	Denominador (10)	Dimensión a Medir (11)	Frecuencia de Medición (12)	Unidad de Medida (13)	Línea Base (14)	Meta Programada al Periodo (15)	Meta Alcanzada al Periodo (16)
Porcentaje de terapias familiares realizadas	Realizar la calendarización de sesiones terapéuticas familiares	Actividad	Gestión	(Total de terapias familiares realizadas/ Total de terapias familiares programadas)*100 (151 / 180)*100 = 84%	Total de terapias familiares realizadas	Total de terapias familiares programadas	Eficacia	Trimestral	Porcentaje	0	180 Terapias familiares	84%
Porcentaje de actividades deportivas, culturales y recreativas realizadas	Realizar la calendarización de actividades culturales, deportivas y recreativas	Actividad	Gestión	(Total de actividades deportivas, culturales y recreativas realizadas/ Total de actividades deportivas, culturales y recreativas programadas)*100 (1582 / 1600)*100 = 98%	Total de actividades deportivas, culturales y recreativas realizadas	Total de actividades deportivas, culturales y recreativas programadas	Eficacia	Trimestral	Porcentaje	0	1600 Actividades deportivas culturales y recreativas	98%
Porcentaje de sesiones educativas realizadas	Realizar la calendarización de sesiones educativas	Actividad	Gestión	(Sesiones educativas realizadas/ Sesiones educativas programadas)*100 (9584 / 10200)*100 = 93%	Sesiones educativas realizadas	Sesiones educativas programadas	Eficacia	Trimestral	Porcentaje	0	10200 sesiones educativas	93%



IAPP INDICADORES ASOCIADOS A PROGRAMAS PRESUPUESTARIOS

Unidad Responsable de Gasto: 02 C0 01 SECRETARÍA DE GOBIERNO

Periodo: Enero-Marzo 2020

Programa Presupuestario: E057 Reinserción Postpenitenciaria

Nombre del Indicador (4)	Objetivo (5)	Nivel del Objetivo (6)	Tipo de Indicador (7)	Método de Cálculo (8)	Numerador (9)	Denominador (10)	Dimensión a Medir (11)	Frecuencia de Medición (12)	Unidad de Medida (13)	Línea Base (14)	Meta Programada al Periodo (15)	Meta Alcanzada al Periodo (16)
Costo Promedio por Brazalete para el Monitoreo Electrónico entregado	QUE LOS SENTENCIADOS CON BENEFICIOS ADICIONALES OBTENGAN SU LIBERTAD	COMPONENTE 1	ESTRATEGICO	Costo Total del Sistema de Monitoreo Electronico / Total de Beneficiados con monitoreo electronico $241,200.89/38 = 6347.39$	Costo Total del Sistema de Monitoreo Electronico	Total de Beneficiados con monitoreo electronico	EFICACIA	TRIMESTRAL	COSTO	12,888.10	38	6,347.39
Porcentaje de Beneficiados que reciben el Oficio de Cumplimiento de Obligaciones	QUE LOS SENTENCIADOS CON BENEFICIOS ADICIONALES OBTENGAN SU LIBERTAD	COMPONENTE 2	ESTRATEGICO	(Total de Beneficiados que reciben el Oficio de Cumplimiento de Obligaciones / Total de Sentenciados con Beneficios Adicionales)*100 $631/13,338*100 = 4.77\%$	Total de Beneficiados que reciben el Oficio de Cumplimiento de Obligaciones	Total de Sentenciados con Beneficios Adicionales	EFICACIA	TRIMESTRAL	PORCENTAJE	5%	730	4.77%
Promedio de Jornadas de Trabajo Realizadas en Instituciones Gubernamentales	QUE LOS SENTENCIADOS CON BENEFICIOS ADICIONALES OBTENGAN SU LIBERTAD	COMPONENTE 3	ESTRATEGICO	Total de Jornadas de Trabajo Realizadas por Sentenciados con Beneficios Adicionales / Total de Instituciones Gubernamentales Beneficiadas*100=56.6%	Total de Jornadas de Trabajo Realizadas por Sentenciados con Beneficios Adicionales	Total de Instituciones Gubernamentales Beneficiadas	EFICACIA	TRIMESTRAL	PROMEDIO	38.37%	307	56.60%
Porcentaje de Beneficiados que se encuentra en Casa de Medio Camino	QUE LOS SENTENCIADOS CON BENEFICIOS ADICIONALES OBTENGAN SU LIBERTAD	COMPONENTE 4	ESTRATEGICO	(Total de Beneficiados que se encuentran en Casa de Medio Camino / Total de Sentenciados con Beneficios Adicionales)*100 $50/13,338*100=0.37\%$	Total de Beneficiados que se encuentran en Casa de Medio Camino	Total de Sentenciados con Beneficios Adicionales	EFICACIA	TRIMESTRAL	PORCENTAJE	0.26%	50	0.37%
Porcentaje de Beneficiados que reportan fallas en el uso del Brazalete	QUE LOS SENTENCIADOS CON BENEFICIOS ADICIONALES OBTENGAN SU LIBERTAD	ACTIVIDAD 1.1	GESTION	(Total de Beneficiados que reportan fallas en el uso del Brazalete/ el Total de Beneficiados que recibieron la inducción para uso de brazalete)*100 $100/12*100=50\%$	Total de Beneficiados que reportan fallas en el uso del Brazalete	Total de Beneficiados que recibieron la inducción para uso de brazalete	EFICACIA	TRIMESTRAL	PORCENTAJE	350%	1	50%
Porcentaje de Beneficiados Registrados	QUE LOS SENTENCIADOS CON BENEFICIOS ADICIONALES OBTENGAN SU LIBERTAD	ACTIVIDAD 1.2	GESTION	(Total de Beneficiados registradas con brazalete / Total Sentenciados con Beneficios Adicionales)*100 $38/13,338*100=0.28\%$	Total de Beneficiados registradas con brazalete	Total de Sentenciados con Beneficios Adicionales	EFICACIA	TRIMESTRAL	PORCENTAJE	17%	38	0.28%
Porcentaje de Sentenciados con Beneficios Adicionales que Asisten a la inducción	QUE LOS SENTENCIADOS CON BENEFICIOS ADICIONALES OBTENGAN SU LIBERTAD	ACTIVIDAD 2.1	GESTION	(Total de Sentenciados con Beneficios Adicionales que Asisten a la inducción / Total de Sentenciados con Beneficios Adicionales)*100 $1,523/13,338*100=1.13\%$	Total de Sentenciados con Beneficios Adicionales que Asisten a la inducción	Total de Sentenciados con Beneficios Adicionales	EFICACIA	TRIMESTRAL	PORCENTAJE	11.56%	1,762	1.13%
Porcentaje de Beneficiados que se presentan a firmar	QUE LOS SENTENCIADOS CON BENEFICIOS ADICIONALES OBTENGAN SU LIBERTAD	ACTIVIDAD 2.2	GESTION	(Total de Beneficiados que se presentan a firmar / Total de Sentenciados con Beneficios Adicionales Registrados)*100 $11,648/13,338*100=87.32\%$	Total de Beneficiados que se presentan a firmar	Total de Sentenciados con Beneficios Adicionales Registrados	EFICACIA	TRIMESTRAL	PORCENTAJE	66.18%	11,648	87.32%




IAPP INDICADORES ASOCIADOS A PROGRAMAS PRESUPUESTARIOS

Unidad Responsable de Gasto: 02 C0 01 SECRETARÍA DE GOBIERNO

Periodo: Enero-Marzo 2020

Programa Presupuestario: E057 Reinserción Postpenitenciaria

Nombre del Indicador (4)	Objetivo (5)	Nivel del Objetivo (6)	Tipo de Indicador (7)	Método de Cálculo (8)	Numerador (9)	Denominador (10)	Dimensión a Medir (11)	Frecuencia de Medición (12)	Unidad de Medida (13)	Línea Base (14)	Meta Programada al Periodo (15)	Meta Alcanzada al Periodo (16)
Porcentaje de Convenios celebrados con Instituciones	QUE LOS SENTENCIADOS CON BENEFICIOS ADICIONALES OBTENGAN SU LIBERTAD	ACTIVIDAD 3.1	GESTION	(Total de Convenios Celebrados / Total de Convenios Programados) * 100 $6/6 * 100 = 100\%$	Total de Convenios Celebrados	Total de Convenios Programados	EFICACIA	TRIMESTRAL	PORCENTAJE	0%	6	100%
Porcentaje de solicitudes de Instituciones Atendidas con Jornadas a Favor de la Comunidad	QUE LOS SENTENCIADOS CON BENEFICIOS ADICIONALES OBTENGAN SU LIBERTAD	ACTIVIDAD 3.2	GESTION	(Total de Solicitudes de Instituciones atendidas con jornadas / Total de Solicitudes de Instituciones) * 100 $03/05 * 100 = 60\%$	Total de Solicitudes de Instituciones atendidas con jornadas	Total de Solicitudes de Instituciones	EFICACIA	TRIMESTRAL	PORCENTAJE	100%	10	60%
Porcentaje de Beneficiados que acudieron a las Jornadas de Trabajo	QUE LOS SENTENCIADOS CON BENEFICIOS ADICIONALES OBTENGAN SU LIBERTAD	ACTIVIDAD 3.3	GESTION	(Total Beneficiados que acudieron a las Jornadas de Trabajo / Total de Sentenciados con Beneficios Adicionales) * 100 $283/13,338 * 100 = 02\%$	Total Beneficiados que acudieron a las Jornadas de Trabajo	Total de Sentenciados con Beneficios Adicionales	EFICACIA	TRIMESTRAL	PORCENTAJE	2.01%	307	0.02%
Porcentaje de Convenios celebrados con Instituciones Gubernamentales y no Gubernamentales	QUE LOS SENTENCIADOS CON BENEFICIOS ADICIONALES OBTENGAN SU LIBERTAD	ACTIVIDAD 4.1	GESTION	(Total de Convenios celebrados con Instituciones Gubernamentales y no Gubernamentales / Total Convenios Programados) * 100 $0/0 * 100 = 0\%$	Total de Convenios celebrados con Instituciones Gubernamentales y no Gubernamentales	Total Convenios Programados	EFICACIA	TRIMESTRAL	PORCENTAJE	0%	0	0%
Porcentaje de Actividades Personalizadas Aprobadas por el Juez	QUE LOS SENTENCIADOS CON BENEFICIOS ADICIONALES OBTENGAN SU LIBERTAD	ACTIVIDAD 4.2	GESTION	(Total de Actividades Personalizadas Aprobadas por el Juez / Total de Actividades Personalizadas Diseñadas) * 100 $4048/3717 * 100 = 1.08\%$	Total de Actividades Personalizadas Aprobadas por el Juez	Total de Actividades Personalizadas Diseñadas	EFICACIA	TRIMESTRAL	PORCENTAJE	158.06%	4,048	1.08%
Porcentaje de Actividades Cumplidas	QUE LOS SENTENCIADOS CON BENEFICIOS ADICIONALES OBTENGAN SU LIBERTAD	ACTIVIDAD 4.3	GESTION	(Total de Actividades cumplidas / Total de Actividades programadas) * 100 $667/667 * 100 = 100\%$	Total de Actividades cumplidas	Total de Actividades programadas	TRIMESTRAL	PORCENTAJE	100%	667	100%	100.00%
Porcentaje de actividades adicionales que se realizan en la Casa de Medio Camino	QUE LOS SENTENCIADOS CON BENEFICIOS ADICIONALES OBTENGAN SU LIBERTAD	ACTIVIDAD 4.4	GESTION	(Total de actividades adicionales que se realizan en la casa de medio camino / Total de las actividades impuestas por el juez) * 100 $1077/4048 * 100 = 26.60\%$	Total de actividades adicionales que se realizan en la casa de medio camino	Total de las actividades impuestas por el juez	EFICACIA	TRIMESTRAL	PORCENTAJE	15.19%	615	26.60%



IAPP INDICADORES ASOCIADOS A PROGRAMAS PRESUPUESTARIOS

Unidad Responsable de Gasto: 02 C0 01 SECRETARÍA DE GOBIERNO

Periodo: Enero-Marzo 2020

Programa Presupuestario: E063 Seguridad Procesal

Nombre del Indicador (4)	Objetivo (5)	Nivel del Objetivo (6)	Tipo de Indicador (7)	Método de Cálculo (8)	Numerador (9)	Denominador (10)	Dimensión a Medir (11)	Frecuencia de Medición (12)	Unidad de Medida (13)	Línea Base (14)	Meta Programada al Periodo (15)	Meta Alcanzada al Periodo (16)
Presentación de imputados en sede judicial Santa Martha	Porcentaje de imputados presentados ante la autoridad judicial en tiempo y forma en sede judicial Santa Martha	Actividad	Gestión	Total de imputados presentados en tiempo y forma en sede judicial Santa Martha / Total de imputados (562/16663)*100=3.37%	56200	16663	Eficacia	Trimestral	Porcentaje	3.58%	280	3.37%
Presentación de imputados en sede judicial Sullivan	Porcentaje de imputados presentados ante la autoridad judicial en tiempo y forma en sede judicial Sullivan	Actividad	Gestión	Total de imputados presentados en tiempo y forma en sede judicial Sullivan / Total de imputados (19/16663)*100=0.11%	1900	16663	Eficacia	Trimestral	Porcentaje	0.01%	20	0.11%
Presentación de imputados en sede judicial Doctor Lavista	Porcentaje de imputados presentados ante la autoridad judicial en tiempo y forma en sede judicial Doctor Lavista	Actividad	Gestión	Total de imputados presentados en tiempo y forma en sede judicial Doctor Lavista / Total de imputados (3357/16663)*100=20.15%	335700	16663	Eficacia	Trimestral	Porcentaje	19.70%	2,500	20.15%
Procesos Judiciales Recibidos	Promedio de imputados en Proceso Judicial	Componente	Estrategico	Total de imputados presentados / Total de Salas Judiciales 16663/6=2777.17	16663	6	Eficacia	Trimestral	Promedio	2780.5	1916.67	2777.17
Asignación de agentes de seguridad procesal en la sala	Porcentaje de agentes de seguridad procesal en sala	Actividad	Gestión	Agentes de seguridad procesales en sala/Total de agentes de seguridad procesal en sede Judiciales (750/750)*100=100% *CABE ACLARAR QUE EL NUMERO DE AGENTES DE SEGURIDAD PROCESAL, ES AL MES	75000	750	Eficiencia	Trimestral	Porcentaje	100%	750	100%
Seguridad en Salas recibidas	Promedio de imputados en Proceso Judicial	Componente	Estrategico	Total de Agentes de Seguridad Procesal en Salas / Total de Audiencias en Salas 750/16663=0.1181 *CABE ACLARAR QUE EL NUMERO DE AGENTES DE SEGURIDAD PROCESAL, ES AL MES	750	16663	Eficiencia	Trimestral	Promedio	0.1179	0.0652	0.0450
Presentación de imputados en sede judicial Sur	Porcentaje de imputados presentados ante la autoridad judicial en tiempo y forma en sede judicial Sur	Actividad	Gestión	Total de imputados en tiempo y forma en sede judicial Sur / Total de imputados (2137/16663)*100=12.82%	213700	16663	Eficacia	Trimestral	Porcentaje	13.40%	1,400	12.82%
Presentación de imputados en sede judicial Norte	Porcentaje de imputados presentados ante la autoridad judicial en tiempo y forma en sede judicial Norte	Actividad	Gestión	Total de imputados en tiempo y forma en sede judicial Norte / Total de imputados (4888/16663)*100=29.34%	488800	16663	Eficacia	Trimestral	Porcentaje	31.04%	3,300	29.34%
Presentación de imputados en sede judicial Oriente	Porcentaje de imputados presentados ante la autoridad judicial en tiempo y forma en sede judicial Oriente	Actividad	Gestión	Total de imputados presentados en tiempo y forma en sede judicial Oriente / Total de imputados (5700/16663)*100=34.21%	570000	16663	Eficacia	Trimestral	Porcentaje	32.27%	4,000	34.21%



JAPP INDICADORES ASOCIADOS A PROGRAMAS PRESUPUESTARIOS

Unidad Responsable de Gasto: 02C001 Alcaldía Álvaro Obregón

Período: Enero-Marzo 2020

Programa Presupuestario:

Nombre del Indicador	Objetivo	Nivel del Objetivo	Tipo de Indicador	Método de Cálculo	Numerador	Denominador	Dimensión a Medir	Frecuencia de Medición	Unidad de Medida	Línea Base	Meta Programada al Período	Meta Alcanzada al Período
SIN MOVIMIENTO												

Nota: "Debido a la Contingencia de Salud originada por la pandemia del COVID-19, las Áreas Operativas de la Alcaldía Álvaro Obregón responsables de proporcionar la información correspondiente, para la integración del Informe de Avance Trimestral Enero-Marzo 2020, se encuentran imposibilitados de proveer dicha información hasta el momento, cabe mencionar, que en cuanto se concluya la Contingencia de Salud por la que atravesamos y sean reanudadas las actividades con normalidad, se obtendrá la información necesaria y se verá reflejado el avance de las acciones realizadas por esta Alcaldía".



IAPP INDICADORES ASOCIADOS A PROGRAMAS PRESUPUESTARIOS

Unidad Responsable del Gasto: 02 CD 02 Alcaldía Azcapotzalco

Período: Enero-Marzo 2020

Programa Presupuestario: 3

Nombre del Indicador (4)	Objetivo (5)	Nivel del Objetivo (6)	Tipo de Indicador (7)	Método de Cálculo (8)	Numerador (9)	Denominador (10)	Dimensión a Medir (11)	Frecuencia de Medición (12)	Unidad de Medida (13)	Línea Base (14)	Meta Programada al Período (15)	Meta Alcanzada al Período (16)
No Aplica												



IAPP INDICADORES ASOCIADOS A PROGRAMAS PRESUPUESTARIOS

Unidad Responsable de Gasto: 1) 02CD04 Alcaldía de Coyoacán

Período: Enero-Marzo 2020²⁾

Programa Presupuestario:

Nombre del Indicador (4)	Objetivo (5)	Nivel del Objetivo (6)	Tipo de Indicador (7)	Método de Cálculo (8)	Numerador (9)	Denominador (10)	Dimensión a Medir (11)	Frecuencia de Medición (12)	Unidad de Medida (13)	Línea Base (14)	Meta Programada al Período (15)	Meta Alcanzada al Período (16)	
				No aplica									



IAPP INDICADORES ASOCIADOS A PROGRAMAS PRESUPUESTARIOS

Unidad Responsable de Gasto: 02CD05 Alcaldía de Cuajimalpa de Morelos

Período: Enero-Marzo 2020 ³

Programa Presupuestario: 3)

Nombre del Indicador (4)	Objetivo (5)	Nivel del Objetivo (6)	Tipo de Indicador (7)	Método de Cálculo (8)	Numerador (9)	Denominador (10)	Dimensión a Medir (11)	Frecuencia de Medición (12)	Unidad de Medida (13)	Línea Base (14)	Meta Programada al Período (15)	Meta Alcanzada al Período (16)
NO APLICA												



IAPP INDICADORES ASOCIADOS A PROGRAMAS PRESUPUESTARIOS

Unidad Responsable de Gasto: 02CD06 ALCALDÍA CUAUHTÉMOC

Periodo: Enero-Marzo 2020 ²⁾

Programa Presupuestario: 3)

Nombre del Indicador (4)	Objetivo (5)	Nivel del Objetivo (6)	Tipo de Indicador (7)	Método de Cálculo (8)	Numerador (9)	Denominador (10)	Dimensión a Medir (11)	Frecuencia de Medición (12)	Unidad de Medida (13)	Línea Base (14)	Meta Programada al Período (15)	Meta Alcanzada al Período (16)
NO APLICA												



IAPP INDICADORES ASOCIADOS A PROGRAMAS PRESUPUESTARIOS

Unidad Responsable de Gasto: 1)

Periodo: Enero-Marzo 2020²⁾

Programa Presupuestario: 3)

Nombre del Indicador (4)	Objetivo (5)	Nivel del Objetivo (6)	Tipo de Indicador (7)	Método de Cálculo (8)	Numerador (9)	Denominador (10)	Dimensión a Medir (11)	Frecuencia de Medición (12)	Unidad de Medida (13)	Línea Base (14)	Meta Programada al Período (15)	Meta Alcanzada al Período (16)
			SIN MOVIMIENTOS AL PERIODO									



IAPP INDICADORES ASOCIADOS A PROGRAMAS PRESUPUESTARIOS

Unidad Responsable de Gasto: 02 CD 08 Iztacalco

Periodo: Enero-Marzo 2020²⁾

Programa Presupuestario: 3)

Nombre del Indicador (4)	Objetivo (5)	Nivel del Objetivo (6)	Tipo de Indicador (7)	Método de Cálculo (8)	Numerador (9)	Denominador (10)	Dimensión a Medir (11)	Frecuencia de Medición (12)	Unidad de Medida (13)	Línea Base (14)	Meta Programada al Periodo (15)	Meta Alcanzada al Periodo (16)
<h1>NO APLICA</h1>												



IAPP INDICADORES ASOCIADOS A PROGRAMAS PRESUPUESTARIOS

Unidad Responsable de Gasto: 02 CD 08 Iztacalco

Periodo: Enero-Marzo 2020 ²⁾

Programa Presupuestario: 3)

--	--	--	--	--	--	--	--	--	--	--	--	--	--



IAPP INDICADORES ASOCIADOS A PROGRAMAS PRESUPUESTARIOS

Unidad Responsable de Gasto: 02CD09 Alcaldía Iztapalapa

Periodo: Enero-Marzo 2020 ²⁾

Programa Presupuestario: 3)

Nombre del Indicador (4)	Objetivo (5)	Nivel del Objetivo (6)	Tipo de Indicador (7)	Método de Cálculo (8)	Numerador (9)	Denominador (10)	Dimensión a Medir (11)	Frecuencia de Medición (12)	Unidad de Medida (13)	Línea Base (14)	Meta Programada al Período (15)	Meta Alcanzada al Período (16)
"No Aplica"												



IAPP INDICADORES ASOCIADOS A PROGRAMAS PRESUPUESTARIOS

Unidad Responsable del Gasto: 02 CD 10 Alcaldía Magdalena Contreras

Período: Enero-Marzo 2020 ³

Programa Presupuestario: 3

Nombre del Indicador (4)	Objetivo (5)	Nivel del Objetivo (6)	Tipo de Indicador (7)	Método de Cálculo (8)	Numerador (9)	Denominador (10)	Dimensión a Medir (11)	Frecuencia de Medición (12)	Unidad de Medida (13)	Línea Base (14)	Meta Programada al Período (15)	Meta Alcanzada al Período (16)
NO APLICA												



IAPP INDICADORES ASOCIADOS A PROGRAMAS PRESUPUESTARIOS

Unidad Responsable de Gasto: 02CD11-ALCALDÍA MIGUEL HIDALGO

Periodo: Enero-Marzo 2020²⁾

Programa Presupuestario: 3)

Nombre del Indicador (4)	Objetivo (5)	Nivel del Objetivo (6)	Tipo de Indicador (7)	Método de Cálculo (8)	Numerador (9)	Denominador (10)	Dimensión a Medir (11)	Frecuencia de Medición (12)	Unidad de Medida (13)	Línea Base (14)	Meta Programada al Período (15)	Meta Alcanzada al Período (16)
NO APLICA												



IAPP INDICADORES ASOCIADOS A PROGRAMAS PRESUPUESTARIOS

Unidad Responsable de Gasto: 02 CD 12 Alcaldía Milpa Alta

Período: Enero-Marzo 2020

Programa Presupuestario: 3

Nombre del Indicador (4)	Objetivo (5)	Nivel del Objetivo (6)	Tipo de Indicador (7)	Método de Cálculo (8)	Numerador (9)	Denominador (10)	Dimensión a Medir (11)	Frecuencia de Medición (12)	Unidad de Medida (13)	Línea Base (14)	Meta Programada al Período (15)	Meta Alcanzada al Período (16)
SIN MOVIMIENTOS												



IAPP INDICADORES ASOCIADOS A PROGRAMAS PRESUPUESTARIOS

Unidad Responsable del Gasto 02 CD 13 ALCALDÍA TLÁHUAC

Período: Enero-Marzo 2020

Programa Presupuestario: 3

Nombre del Indicador (4)	Objetivo (5)	Nivel del Objetivo (6)	Tipo de Indicador (7)	Método de Cálculo (8)	Numerador (9)	Denominador (10)	Dimensión a Medir (11)	Frecuencia de Medición (12)	Unidad de Medida (13)	Línea Base (14)	Meta Programada al Período (15)	Meta Alcanzada al Período (16)	
				NO APLICA									



IAPP INDICADORES ASOCIADOS A PROGRAMAS PRESUPUESTARIOS

Unidad Responsable de Gasto: 02CD14 ALCALDÍA TLALPAN

Período: Enero-Marzo 2020

Programa Presupuestario:

Nombre del Indicador (4)	Objetivo (5)	Nivel del Objetivo (6)	Tipo de Indicador (7)	Método de Cálculo (8)	Numerador (9)	Denominador (10)	Dimensión a Medir (11)	Frecuencia de Medición (12)	Unidad de Medida (13)	Línea Base (14)	Meta Programada al Período (15)	Meta Alcanzada al Período (16)
NO APLICA												



IAPP INDICADORES ASOCIADOS A PROGRAMAS PRESUPUESTARIOS

Unidad Responsable de Gasto: 02 CD 15 ALCALDÍA VENISTIANO CARRANZA

Período: Enero-Marzo 2020

Programa Presupuestario: P048 Planeación, Seguimiento y Evaluación a Políticas Públicas

Nombre del Indicador	Objetivo	Nivel del Objetivo	Tipo de Indicador	Método de Cálculo	Numerador	Denominador	Dimensión a Medir	Frecuencia de Medición	Unidad de Medida	Línea Base	Meta Programada al Período	Meta Alcanzada al Período
NO APLICA												



IAPP INDICADORES A SOCIADOS A PROGRAMAS PRESUPUESTARIOS

Unidad Responsable de Gasto: 02CD16 ALCALDÍA XOCHIMILCO

Periodo: Enero-Marzo 2020 ²⁾

Programa Presupuestario: 3)

Nombre del Indicador (4)	Objetivo (5)	Nivel del Objetivo (6)	Tipo de Indicador (7)	Método de Cálculo (8)	Numerador (9)	Denominador (10)	Dimensión a Medir (11)	Frecuencia de Medición (12)	Unidad de Medida (13)	Línea Base (14)	Meta Programada al Periodo (15)	Meta A (canzada al Periodo (16)
SIN MOVIMIENTOS												



IAPP INDICADORES ASOCIADOS A PROGRAMAS PRESUPUESTARIOS

Unidad Responsable de Gasto: 02 OD 06 Instancia Ejecutora del Sistema Integral de Derechos Humanos

Período: Enero-Marzo 2020

Programa Presupuestario: P017 Actividades de seguimiento al cumplimiento del programa de derechos humanos

Nombre del indicador (4)	Objetivo (5)	Nivel del Objetivo (6)	Tipo de Indicador (7)	Método de Cálculo (8)	Numerador (9)	Denominador (10)	Dimensión a Medir (11)	Frecuencia de Medición (12)	Unidad de Medida (13)	Línea Base (14)	Meta Programada al Período (15)	Meta Alcancada al Período (16)
Contribuir a incorporar el enfoque de derechos humanos en el ciclo de políticas públicas que integren los instrumentos de planeación del gobierno de la Ciudad de México.	Contribuir a incorporar el enfoque de derechos humanos en el ciclo de políticas públicas que integren los instrumentos de planeación del gobierno de la Ciudad de México.	Fin		Dato directo	3	N/A	Estratégico Eficacia Anual	Semestral	Actividades realizadas	0	0	0
Las personas que habitan y transitan la Ciudad de México cuentan con políticas públicas con enfoque de derechos humanos para su respeto, protección y garantía	Las personas que habitan y transitan la Ciudad de México cuentan con políticas públicas con enfoque de derechos humanos para su respeto, protección y garantía	Propósito		Documentos con enfoque de derechos humanos revisados por la Instancia Ejecutora / Total de documentos revisados por la Instancia Ejecutora * 100	1	10	Estratégico Eficacia Anual	Anual	Documentos revisados	0.1	0	0
Criterios de orientación publicados	Criterios de orientación publicados	Componentes		Dato directo	1	N/A	Gestión Eficacia Semestral	Semestral	Documento	0	0	0
Diagnóstico de derechos humanos realizado	Diagnóstico de derechos humanos realizado	Actividades		Dato directo	1	N/A	Gestión Eficacia Semestral	Semestral	Documento	0	0	0
Instalación de espacios de participación para atender temas o problemáticas específicas	Instalación de espacios de participación para atender temas o problemáticas específicas			Dato directo	6	N/A	Gestión Eficacia Anual	Anual	Espacios de Participación instalados	0	0	0
Elaboración de Marco teórico que servirá de referencia para la elaboración de los criterios de orientación	Elaboración de Marco teórico que servirá de referencia para la elaboración de los criterios de orientación			Dato directo	1	N/A	Gestión Eficacia Semestral	Semestral	Documento	0	0	0
Diseño de la metodología que servirá de referencia para elaborar el diagnóstico.	Diseño de la metodología que servirá de referencia para elaborar el diagnóstico.			Dato directo	1	N/A	Gestión Eficacia Semestral	Semestral	Documento	0	0	0
Articulación de actores para su participación en espacios de participación	Articulación de actores para su participación en espacios de participación			Dato directo	18	N/A	N/A	N/A	Acciones realizadas	0	0	0

Marlen
FE



IAPP INDICADORES ASOCIADOS A PROGRAMAS PRESUPUESTARIOS												
Unidad Responsable de Gasto: 02PDDP MECANISMO DE PROTECCIÓN INTEGRAL DE PERSONAS DEFENSORAS DE DERECHOS HUMANOS Y PERIODISTAS DEL DISTRITO FEDERAL												
Periodo: Enero-Marzo 2020 ¹⁾												
Programa Presupuestario: 124179E038 Acciones para la protección Integral de personas defensoras de los derechos humanos, de la libertad de expresión y el periodismo												
Número del indicador (4)	Objetivo (5)	Nivel del Objetivo (6)	Índice del Indicador (7)	Método de Cálculo (8)	Numerador (9)	Denominador (10)	Dimensión o Nivel (11)	Frecuencia de Medición (12)	Unidad de Medida (13)	Unidad Base (14)	Meta Programada al Periodo (15)	Meta Alcanzada al Periodo (16)
Implementación de medidas preventivas, de protección, de protección urgente y medidas de carácter social a las personas defensoras de derechos humanos, periodistas y colaboradoras periodísticas o aquellos que ejerzan la libertad de expresión en la Ciudad de México, cuando se encuentren en riesgo con motivo del ejercicio de su actividad.	La Coordinación implementará las acciones a través de los entes públicos de la Ciudad de México para implementar las medidas de protección de las personas que se encuentran en situación de riesgo como consecuencia del ejercicio de la defensa de los derechos humanos y de la libertad de expresión, con la finalidad de garantizar las condiciones para continuar con su labor tiene como finalidad establecer	Estratégico	((Número de acciones realizadas/número de acciones propuestas)*100%)	((28/156)*100%)=13.88	13.88	Eficacia	Trimestral	Acciones	120	28	28	

[Handwritten signatures]



TABLA DE INDICADORES ASOCIADOS A PROGRAMAS PRESUPUESTARIOS												
Unidad Responsable de Ocaso: 02PDDP MECANISMO DE PROTECCIÓN INTEGRAL DE PERSONAS DEFENSORAS DE DERECHOS HUMANOS Y PERIODISTAS DEL DISTRITO FEDERAL												
Periodo: Enero-Marzo 2020 ¹⁾												
Programa Presupuestario: 124003P001 'Promoción Integral para el cumplimiento de los derechos humanos de las niñas y mujeres												
Número de Indicador (A)	Objetivo (B)	Medida Operativa (C)	Tipo de Indicador (D)	Método de Cálculo (E)	Valor Meta (F)	Porcentaje (G)	Dimensión Medida (H)	Frecuencia de Medición (I)	Unidad de Medida (J)	Meta Base (K)	Meta Complementaria (L)	Meta Alternativa (M)
Capacitación	Detectar la problemática que enfrentan las personas defensoras de derechos humanos, de la libertad de expresión, colaboradoras periodísticas y periodistas que se encuentren en riesgo por el ejercicio de su actividad, a fin de afianzar las medidas para garantizar su ejercicio cotidiano sin riesgos.	Promover una cultura de los derechos humanos personas defensoras de derechos humanos, de la libertad de expresión, colaboradoras periodísticas y periodistas que incluya la prevención, protección y la denuncia.	Gestión	((Número de capacitación realizadas/número de capacitación propuestas)*100%)	1388	13.88	Eficacia	Trimestral	Acciones	0	0	0

Handwritten signature

Handwritten signature



MAP INDICADORES ASOCIADOS A PROGRAMAS PRESUPUESTARIOS

Unidad Responsable de Gasto: 02PDDP MECANISMO DE PROTECCIÓN INTEGRAL DE PERSONAS DEFENSORAS DE DERECHOS HUMANOS Y PERIODISTAS DEL DISTRITO FEDERAL


Periodo: Enero-Marzo 2020 ¹⁾

Programa Presupuestario: 124004P002 Promoción Integral para el cumplimiento de los derechos humanos

Nombre de la Cédula (4)	Objetivo (5)	Nivel del Objetivo (6)	Tipo de Indicador (7)	Metas de Calidad (8)	Numeral (9)	Valor del Indicador (10)	Dimensión o Medida (11)	Periodicidad del Indicador (12)	Valores de Medida (13)	Línea Base (14)	Meta Programada al 31/03/20 (15)	Meta Alcanzada al 31/03/20 (16)
Capacitación	Desarrollar acciones, políticas y modelos de atención especializada para la protección integral de las personas defensoras de derechos humanos, de la libertad de expresión, colaboradoras periodísticas y periodistas que se encuentren en riesgo por el ejercicio de su actividad, a través de la implementación de análisis y estudios de evaluación de riesgos, medidas de protección y planes de protección con perspectiva de género y de derechos humanos.	Promover una cultura de los derechos humanos personas defensoras de derechos humanos, de la libertad de expresión, colaboradoras periodísticas y periodistas que incluya la prevención, protección y la denuncia.	Gestión	(Número de capacitación realizadas/número de propuestas)*100%	((10/10)*100%)=100%	13.88	Eficacia	Trimestral	Acciones	0	0	0

[Handwritten signature]

[Handwritten mark]



MAPA INDICADORES ASOCIADOS A PROGRAMAS PRESUPUESTARIOS												
Unidad Responsable de Gasto: 02PDDP MECANISMO DE PROTECCIÓN INTEGRAL DE PERSONAS DEFENSORAS DE DERECHOS HUMANOS Y PERIODISTAS DEL DISTRITO FEDERAL												
Periodo: Enero-Marzo 2020 ⁰¹												
Programa Presupuestario: 124002N001 'Cumplimiento de los programas de protección civil'												
Nombre del Indicador (1)	Objetivo (2)	INDICADOR (3)	Tipo de Indicador (4)	Método de Cálculo (5)	Número de (6)	Denominador (7)	Dimensión y Medida (8)	Frecuencia de Medición (9)	Unidad de Medida (10)	Línea Base (11)	Mesa Programada al Reporte (12)	Mesa Alcanzada al Reporte (13)
Implementación de las Medidas de Protección para prevención de riesgos	Establecer las condiciones para una cultura de protección civil entre el personal del mecanismo de protección integral de personas defensoras de derechos humanos y periodistas de la ciudad de México	Fomentar la cultura de protección civil con la prevención de riesgo y la atención de emergencias, reforzando la capacitación de acción, antes, durante y después de que ocurra un evento	Gestión	((Número de acción realizadas/número de acción propuestas)*100%)	((01)*100%)= 1388%	13.88	Eficacia	Trimestral	Acciones	0	0	0

[Handwritten signatures]



IARR INDICADORES ASOCIADOS A PROGRAMAS PRESUPUESTARIOS												
Unidad Responsable de Gasto: 02PDDP MECANISMO DE PROTECCIÓN INTEGRAL DE PERSONAS DEFENSORAS DE DERECHOS HUMANOS Y PERIODISTAS DEL DISTRITO FEDERAL												
Periodo: Enero-Marzo 2020 ⁰¹												
Programa Presupuestario: 124104M001 Actividades de apoyo administrativo												
Nombre del Indicador (1)	Objetivo (2)	Nivel de Medición (3)	Tipo de Indicador (4)	Método de Medición (5)	Normalización (6)	Valor Reportado (7)	Dimensión o Medida (8)	Periodicidad de Medición (9)	Unidad de Medida (10)	Límite Base (11)	Meta Programada al Periodo (12)	Meta Alcanzada al Periodo (13)
Actividades de Apoyo de la Función Pública y buen Gobierno	La Coordinación de Administración y Finanzas Implementara las medidas de control, con la finalidad de garantizar el buen manejo de los recursos Humanos.	Garantizar el buen manejo de los recursos financieros y humanos	Gestión	((Número de acción realizadas/número de acción propuestas)*100%)	((0/10)*100%)-3350%	13.55	Eficacia	Trimestral	Personas	0	0	0

[Handwritten signature]

[Handwritten signature]



IAPP INDICADORES ASOCIADOS A PROGRAMAS PRESUPUESTARIOS												
Unidad Responsable de Gasto: 02PDDP MECANISMO DE PROTECCIÓN INTEGRAL DE PERSONAS DEFENSORAS DE DERECHOS HUMANOS Y PERIODISTAS DEL DISTRITO FEDERAL												
Periodo: Enero-Marzo 2020 ¹⁾												
Programa Presupuestario: 1240010001 'Actividad de apoyo a la función pública y buen gobierno												
Nombre del Indicador (1)	Objetivo (2)	Nivel del Objetivo (3)	Tipo de Indicador (4)	Método de Cálculo (5)	Número de (6)	Derivado de (7)	Dimensión de Medida (8)	Frecuencia de Medición (9)	Unidad de Medida (10)	Línea Base (11)	Meta Programada al Periodo (12)	Meta Alcanzada al Periodo (13)
Actividades de Apoyo de la Función Pública y buen Gobierno	La Coordinación de Administración y Finanzas Implementara las medidas de mantenimiento y conservación de las instalaciones, con la finalidad de garantizar las condiciones adecuadas para el desarrollo de las actividades del personal que labora en el ente	Garantizar y/o proveer las condiciones adecuada para el desarrollo de actividades y cumplir con la operación del Mecanismo de Protección Integral de Defensoras de Derechos Humanos y Periodistas.	Gestión	((Número de acción realizadas/número acción propuestas)*100%)	((0/1)*100%)*.1385%	13.85	Eficacia	Trimestral	Acciones	0	0	0



IAPP INDICADORES ASOCIADOS A PROGRAMAS PRESUPUESTARIOS

Unidad Responsable de Gasto: 03 CO 01 Secretaría de Desarrollo Urbano y Vivienda

Período: Enero-Marzo 2020

Programa Presupuestario: P001 Promoción integral para el cumplimiento de los derechos humanos de las niñas y mujeres

Nombre del Indicador (4)	Objetivo (5)	Nivel del Objetivo (6)	Tipo de Indicador (7)	Método de Cálculo (8)	Numerador (9)	Denominador (10)	Dimensión a Medir (11)	Frecuencia de Medición (12)	Unidad de Medida (13)	Línea Base (14)	Meta Programada al Periodo (15)	Meta Alcanzada al Periodo (16)

Se encuentra en proceso de elaboración en el área sustantiva de esta Secretaría



IAPP INDICADORES ASOCIADOS A PROGRAMAS PRESUPUESTARIOS

Unidad Responsable de Gasto: 03C001 Secretaría de Desarrollo Urbano y Vivienda

Período: Enero-Marzo 2020

Programa Presupuestario: P002 Promoción Integral para el cumplimiento de los derechos humanos

Nombre del Indicador (4)	Objetivo (5)	Nivel del Objetivo (6)	Tipo de Indicador (7)	Método de Cálculo (8)	Numerador (9)	Denominador (10)	Dimensión a Medir (11)	Frecuencia de Medición (12)	Unidad de Medida (13)	Línea Base (14)	Meta Programada al Período (15)	Meta Alcanzada al Período (16)

Se encuentra en proceso de elaboración en el área sustantiva de esta Secretaría



IAPP INDICADORES ASOCIADOS A PROGRAMAS PRESUPUESTARIOS

Unidad Responsable de Gasto: 03C001 Secretaría de Desarrollo Urbano y Vivienda

Período: Enero-Marzo 2020

Programa Presupuestario: G002 Diseño urbano y regulación de los espacios públicos

Nombre del Indicador (4)	Objetivo (5)	Nivel del Objetivo (6)	Tipo de Indicador (7)	Método de Cálculo (8)	Numerador (9)	Denominador (10)	Dimensión a Medir (11)	Frecuencia de Medición (12)	Unidad de Medida (13)	Línea Base (14)	Meta Programada al Período (15)	Meta Alcanzada al Período (16)

Se encuentra en proceso de elaboración en el área sustantiva de esta Secretaría



IAPP INDICADORES ASOCIADOS A PROGRAMAS PRESUPUESTARIOS

Unidad Responsable de Gasto: 03C001 Secretaría de Desarrollo Urbano y Vivienda

Período: Enero-Marzo 2020

Programa Presupuestario: P020 Planeación y seguimiento de política gubernamental

Nombre del Indicador (4)	Objetivo (5)	Nivel del Objetivo (6)	Tipo de Indicador (7)	Método de Cálculo (8)	Numerador (9)	Denominador (10)	Dimensión a Medir (11)	Frecuencia de Medición (12)	Unidad de Medida (13)	Línea Base (14)	Meta Programada al Período (15)	Meta Alcanzada al Período (16)

Se encuentra en proceso de elaboración en el área sustantiva de esta Secretaría



IAPP INDICADORES ASOCIADOS A PROGRAMAS PRESUPUESTARIOS

Unidad Responsable de Gasto: 03C001 Secretaría de Desarrollo Urbano y Vivienda

Período: Enero-Marzo 2020

Programa Presupuestario: P013 Dictaminación para la expropiación o desincorporación de inmuebles para uso habitacional

Nombre del Indicador (4)	Objetivo (5)	Nivel del Objetivo (6)	Tipo de Indicador (7)	Método de Cálculo (8)	Numerador (9)	Denominador (10)	Dimensión a Medir (11)	Frecuencia de Medición (12)	Unidad de Medida (13)	Línea Base (14)	Meta Programada al Periodo (15)	Meta Alcanzada al Periodo (16)

Se encuentra en proceso de elaboración en el área sustantiva de esta Secretaría



IAPP INDICADORES ASOCIADOS A PROGRAMAS PRESUPUESTARIOS

Unidad Responsable de Gasto: 03C001 Secretaría de Desarrollo Urbano y Vivienda

Período: Enero-Marzo 2020

Programa Presupuestario: P023 Planeación y gestión del ordenamiento territorial y asentamientos humanos

Nombre del Indicador (4)	Objetivo (5)	Nivel del Objetivo (6)	Tipo de Indicador (7)	Método de Cálculo (8)	Numerador (9)	Denominador (10)	Dimensión a Medir (11)	Frecuencia de Medición (12)	Unidad de Medida (13)	Línea Base (14)	Meta Programada al Periodo (15)	Meta Alcanzada al Periodo (16)

Se encuentra en proceso de elaboración en el área sustantiva de esta Secretaría



IAPP INDICADORES ASOCIADOS A PROGRAMAS PRESUPUESTARIOS

Unidad Responsable de Gasto: 03C001 Secretaría de Desarrollo Urbano y Vivienda

Período: Enero-Marzo 2020

Programa Presupuestario: N001 Cumplimiento de los programas de protección civil

Nombre del Indicador (4)	Objetivo (5)	Nivel del Objetivo (6)	Tipo de Indicador (7)	Método de Cálculo (8)	Numerador (9)	Denominador (10)	Dimensión a Medir (11)	Frecuencia de Medición (12)	Unidad de Medida (13)	Línea Base (14)	Meta Programada al Período (15)	Meta Alcanzada al Período (16)

Se encuentra en proceso de elaboración en el área sustantiva de esta Secretaría



IAPP INDICADORES ASOCIADOS A PROGRAMAS PRESUPUESTARIOS

Unidad Responsable de Gasto: 03C001 Secretaría de Desarrollo Urbano y Vivienda

Periodo: Enero-Marzo 2020

Programa Presupuestario: M001 Actividades de apoyo administrativo

Nombre del Indicador (4)	Objetivo (5)	Nivel del Objetivo (6)	Tipo de Indicador (7)	Método de Cálculo (8)	Numerador (9)	Denominador (10)	Dimensión a Medir (11)	Frecuencia de Medición (12)	Unidad de Medida (13)	Línea Base (14)	Meta Programada al Periodo (15)	Meta Alcanzada al Periodo (16)

Se encuentra en proceso de elaboración en el área sustantiva de esta Secretaría



IAPP INDICADORES ASOCIADOS A PROGRAMAS PRESUPUESTARIOS

Unidad Responsable de Gasto: 03C001 Secretaría de Desarrollo Urbano y Vivienda

Período: Enero-Marzo 2020

Programa Presupuestario: 0001 Actividades de apoyo a la función pública y buen gobierno

Nombre del Indicador (4)	Objetivo (5)	Nivel del Objetivo (6)	Tipo de Indicador (7)	Método de Cálculo (8)	Numerador (9)	Denominador (10)	Dimensión a Medir (11)	Frecuencia de Medición (12)	Unidad de Medida (13)	Línea Base (14)	Meta Programada al Período (15)	Meta Alcanzada al Período (16)

Se encuentra en proceso de elaboración en el área sustantiva de esta Secretaría



IAPP INDICADORES ASOCIADOS A PROGRAMAS PRESUPUESTARIOS

Unidad Responsable de Gasto: 03PDIV INSTITUTO DE VIVIENDA DE LA CIUDAD DE MÉXICO

Período: Enero-Marzo 2020 ²¹

Programa Presupuestario: 5027 Mejoramiento de la Vivienda

Nombre del Indicador	Objetivo	Nivel del Objetivo	Tipo de Indicador	Método de Cálculo	Numerador	Denominador	Dimensión a Medir	Frecuencia de Medición	Unidad de Medida	Línea Base	Meta Programada al Período	Meta Alcanzada al Período
Cobertura de vivienda construida, mejorada y/o rehabilitada	Atender las necesidades de vivienda de la población de bajos ingresos de la Ciudad de México, brindando oportunidades económicas y sociales para su adquisición, haciendo énfasis en los atributos del derecho a una vivienda digna.	Fin: Contribuir a mejorar sustancialmente los niveles de equidad y desarrollo social mediante la política habitacional, que garantice vivienda adecuada y habitable para todos.	Gestión	$100 * \text{Familias que han mejorado su vivienda a través de un crédito INVI} / \text{Total de familias que requieren mejorar su vivienda}$	72.02	11,646.00	Eficacia	Trimestral	Crédito	1,973	2,330.00	1,678.00
Población beneficiada de crédito otorgado, para el mejoramiento o construcción de su vivienda		Propósito: Que personas que habitan en la Ciudad de México y perciben ingresos de hasta 5 VSMD de manera individual y hasta 8 VSMD de manera familiar, obtengan un crédito para vivienda con condiciones crediticias de acuerdo a su capacidad de pago, y puedan mejorar su calidad de vida.	Gestión	$\text{Créditos otorgados al periodo} * \text{Número de integrantes por familia}$	77.25	2000	Eficacia	Trimestral	Línea de financiamiento	777	400	309
Porcentaje de familias beneficiadas con un crédito, para mejoramiento o construcción de su vivienda		Componentes: Otorgamiento de crédito, a través de las modalidades de: Mejoramiento de vivienda, Mantenimiento General, Vivienda Nueva progresiva, Obra Externa, Vivienda Productiva, Condominio Familiar, Ampliación de Vivienda para Arrendamiento en Lote Familiar y Vivienda Catalogada Patrimonial, así como líneas de financiamiento.	Gestión	$100 * \text{Familias con crédito otorgado al periodo} / \text{Créditos de mejoramiento programados al periodo}$								



IAPP INDICADORES ASOCIADOS A PROGRAMAS PRESUPUESTARIOS

Unidad Responsable de Gasto: 03PDIV INSTITUTO DE VIVIENDA DE LA CIUDAD DE MÉXICO

Período: Enero-Marzo 2020 ²¹

Programa Presupuestario: 5027 Mejoramiento de la Vivienda

Nombre del Indicador	Objetivo	Nivel del Objetivo	Tipo de Indicador	Método de Cálculo	Numerador	Denominador	Dimensión a Medir	Frecuencia de Medición	Unidad de Medida	Línea Base	Meta Programada al Período	Meta Alcanzada al Período
1. Porcentaje de créditos ejercidos para mejoramiento de vivienda		Actividades: Ejercicio del crédito	Gestión	$100 \cdot \frac{\text{familias con crédito ejercido al periodo}}{\text{Créditos aprobados al periodo}}$								
2. Avance presupuestal del Programa de Mejoramiento de Vivienda		Captación de recursos (propios y fiscales)	Gestión	$2. \frac{\text{Recurso ejercido al periodo}}{\text{Recurso programado al periodo}}$								
3. Porcentaje de Ayudas de Beneficio Social otorgadas para sustentabilidad		Otorgamiento de Ayudas de beneficio social para sustentabilidad	Gestión	$100 \cdot \frac{\text{Ayudas de beneficio social otorgadas al periodo}}{\text{Ayudas de beneficio social programadas al periodo}}$								



IAPP INDICADORES ASOCIADOS A PROGRAMAS PRESUPUESTARIOS

Unidad Responsable de Gasto: 03PDIV INSTITUTO DE VIVIENDA DE LA CIUDAD DE MÉXICO

Período: Enero-Marzo 2020 ²¹

Programa Presupuestario: 5061 Vivienda en conjunto

Nombre del Indicador	Objetivo	Nivel del Objetivo	Tipo de Indicador	Método de Cálculo	Numerador	Denominador	Dimensión a Medir	Frecuencia de Medición	Unidad de Medida	Línea Base	Meta Programada al Período	Meta Alcanzada al Período
Cobertura de vivienda	Atender las necesidades de vivienda de la población de bajos ingresos de la capital, brindando oportunidades económicas y sociales para su adquisición y haciendo énfasis en los atributos del derecho a una vivienda adecuada y digna	Fin: Contribuir a mejorar sustancialmente los niveles de equidad y desarrollo social mediante la política habitacional que garantice la vivienda para todos	Gestión	100 * Familias que adquirieron una vivienda a través de un crédito INVI / Total de familias que requieren una vivienda	$((100) * (2442/4570)) * (1272/100)$	1,272.00	Eficacia	Trimestral	Crédito	4,570	1,272.00	2,442
Población beneficiada por crédito otorgado		Propósito: Que personas que habitan en la Ciudad de México y perciben ingresos de hasta 5 VSMD de manera individual u 8 VSMD de manera familiar, obtengan un crédito para vivienda con condiciones crediticias de acuerdo a su capacidad de pago, y puedan mejorar su calidad de vida	Gestión	Créditos otorgados al periodo * Número de integrantes por familia								
Porcentaje de familias beneficiadas con un crédito para vivienda		Componentes: Otorgamiento de créditos a través de las modalidades: Adquisición de vivienda nueva terminada, Adquisición y rehabilitación de vivienda en inmuebles catalogados y no catalogados, Vivienda progresiva y adquisición de vivienda	Gestión	100 * Familias con crédito otorgado al periodo / Créditos de vivienda programados al periodo								
1. Porcentaje de Ayudas de Beneficio Social otorgadas		Otorgar Ayudas de Beneficio Social a sujetos de crédito para adquisición de una vivienda	Gestión	100 * Ayudas de beneficio social otorgadas al periodo / Ayudas de beneficio social programadas al periodo								
2. Avance presupuestal del Programa de Vivienda en Conjunto		Captación de recursos para el otorgamiento de créditos de vivienda a familias de escasos recursos	Gestión	Recurso ejercido al periodo / Recurso programado al periodo								



IAPP INDICADORES ASOCIADOS A PROGRAMAS PRESUPUESTARIOS

Unidad Responsable de Gasto: 03PDIV INSTITUTO DE VIVIENDA DE LA CIUDAD DE MÉXICO

Período: Enero-Marzo 2020 ²¹

Programa Presupuestario: U007 Financiamiento para el acceso a la vivienda

Nombre del Indicador	Objetivo	Nivel del Objetivo	Tipo de Indicador	Método de Cálculo	Numerador	Denominador	Dimensión a Medir	Frecuencia de Medición	Unidad de Medida	Línea Base	Meta Programada al Período	Meta Alcanzada al Período
Cobertura de vivienda	Atender las necesidades de vivienda de la población de bajos ingresos de la capital, brindando oportunidades económicas y sociales para su adquisición y haciendo énfasis en los atributos del derecho a una vivienda adecuada y digna.	Fin: Contribuir a mejorar sustancialmente los niveles de equidad y desarrollo social mediante la política habitacional que garantice la vivienda para todos	Gestión	100 * Familias que adquirieron una vivienda a través de un crédito INVI / Total de familias que requieren una vivienda	((100*(0)/6)*(6/100)	6	Eficacia	Trimestral	Crédito	100*0/0	6	0
Población beneficiada por credito otorgado		Propósito: Que personas que habitan en el Distrito Federal, y perciben ingresos de hasta 5 VSMD de manera individual, u 8 VSMD de manera familiar, obtengan un crédito para vivienda con condiciones crediticias de acuerdo a su capacidad de pago, y puedan mejorar su calidad de vida	Gestión	Créditos otorgados al periodo * Número de integrantes por familia								
Porcentaje de familias beneficiadas con un credito para vivienda		Componentes: Otorgamiento de creditos a traves de las siguientes modalidades: adquisición de vivienda nueva terminada, Adquisición y rehabilitación de vivienda en inmuebles catalogados y no catalogados, vivienda progresiva y adquisición de vivienda	Gestión	100 * Familias con crédito otorgado al periodo / Créditos de vivienda programados al periodo								
1. Porcentaje de Créditos otorgados		Actividades: Otorgar Créditos a sujetos para adquisición de una vivienda	Gestión	100 * Créditos otorgados al periodo / Créditos programados al periodo								



IAPP INDICADORES ASOCIADOS A PROGRAMAS PRESUPUESTARIOS

Unidad Responsable de Gasto: 03PDIV INSTITUTO DE VIVIENDA DE LA CIUDAD DE MÉXICO

Período: Enero-Marzo 2020 ²¹

Programa Presupuestario: U007 Financiamiento para el acceso a la vivienda

2. Avance presupuestal del Programa de Vivienda en Conjunto		Captación de recursos para el otorgamiento de créditos de vivienda a familias de escasos recursos	Gestión	Recurso ejercido al periodo / Recurso programado al periodo								
---	--	---	---------	---	--	--	--	--	--	--	--	--



IAPP INDICADORES ASOCIADOS A PROGRAMAS PRESUPUESTARIOS

Unidad Responsable de Gasto:04 C0 01 SECRETARÍA DE DESARROLLO ECONÓMICO

Período: Enero-Marzo 2020 ²⁾

Programa Presupuestario: F034 Fortalecimiento de competencias en energía solar

Nombre del Indicador (4)	Objetivo (5)	Nivel del Objetivo (6)	Tipo de Indicador (7)	Método de Cálculo (8)	Numerador (9)	Denominador (10)	Dimensión a Medir (11)	Frecuencia de Medición (12)	Unidad de Medida (13)	Línea Base (14)	Meta Programada al Período (15)	Meta Alcanzada al Período (16)
Proporción de unidades económicas de la Ciudad de México que utilizan calentamiento solar de agua	Contribuir al desarrollo económico sostenible en las Unidades Económicas de la Ciudad de México mediante la implementación de un programa de transición energética y capacitación con energías renovables.	Fin	Estratégico	(Unidades económicas que utilizan energía renovable /Unidades económicas registradas en el padrón de la Licencia Ambiental Única)*100	130	4,239	Eficacia	Anual	Unidades económicas	1.52%	3.1	
Proporción de unidades económicas de la Ciudad de México que utilizan energía solar fotovoltaica	Contribuir al desarrollo económico sostenible en las Unidades Económicas de la Ciudad de México mediante la implementación de un programa de transición energética y capacitación con energías renovables.	Fin	Estratégico	(Número de contratos de generación distribuida Fotovoltaica de las tarifas de negocio e industrial / Número total de contratos de las tarifas de negocio e industria)*100	112	463,732	Eficacia	Anual	Número de contratos	0	0.02%	
Promedio de la proporción de energía renovable usada en las unidades económicas intervenidas	Las Unidades Económicas de la Ciudad de México presentan un crecimiento económico sostenible.	Propósito	Estratégico	Promedio de energía renovable consumida en las unidades económicas intervenidas/Energía total consumida en las unidades económicas intervenidas	300.00	1,000.00	Eficacia	Anual	Energía	0	0.3	
Proporción de avance en la entrega de apoyos para implementación de tecnologías renovables	Unidades económicas apoyadas económicamente para la instalación de tecnologías de aprovechamiento de energías renovables	Componente	Estratégico	Número de apoyos entregados/Meta de apoyos	225.00	225.00	Eficacia	Trimestral	Apoyos	0	0	0
Proporción de ciudadanos capacitados	Personal capacitado y certificado en los estándares de competencia de instalaciones de tecnologías de energía renovable.	Componente	Estratégico	Número de ciudadanos capacitados / Meta de ciudadanos capacitados por periodo	600.00	600.00	Eficacia	Trimestral	Ciudadanos	0	0	0
Proporción de ciudadanos certificados	Personal capacitado y certificado en los estándares de competencia de instalaciones de tecnologías de energía renovable.	Componente	Estratégico	Número de ciudadanos certificados/Número de ciudadanos capacitados	360.00	600.00	Eficacia	Trimestral	Ciudadanos	0	0	0
Proporción de mujeres capacitadas	Personal capacitado y certificado en los estándares de competencia de instalaciones de tecnologías de energía renovable.	Componente	Estratégico	(Número de mujeres capacitadas el año de ejercicio presupuestal actual/Número de mujeres capacitadas el año de ejercicio presupuestal anterior - 1)*100	55.00	50.00	Eficacia	Anual	Ciudadanas	50	10%	
Lineamientos del programa de transición energética publicados en marzo 2020.	Redacción de los lineamientos del programa para la implementación de energías renovables en las unidades económicas.	Actividad	Gestión	Mes meta de publicación de lineamientos-Mes de publicación de lineamientos	0	1	Cronograma	Trimestral	Mes	0	0	0
Proporción de solicitudes atendidas	Atención de solicitudes de interesados en el programa de transición energética	Actividad	Gestión	Número de solicitudes atendidas/ Número de solicitudes recibidas	500	500	Eficacia	Trimestral	Solicitud	0	0	0



Proporción de solicitudes atendidas	Realización de asesorías técnicas y económicas a los solicitantes.	Actividad	Gestión	Número de asesorías técnicas brindadas /Número de asesorías técnicas meta	500	500	Eficacia	Trimestral	Asesoría	0	0	0
Publicación de convenios de colaboración.	Consolidación de convenios de colaboración con capacitadores y certificadores.	Actividad	Gestión	Mes meta de publicación de convenio-Mes de publicación de convenio	0	1	Cronograma	Trimestral	Mes	0	0	0
Publicación de los lineamientos del programa de capacitación	Redacción de lineamientos del programa de capacitación.	Actividad	Gestión	Mes meta de publicación de convenio-Mes de publicación de convenio	0	1	Cronograma	Trimestral	Mes	0	0	0
Acciones de difusión realizadas	Difusión del programa de capacitación.	Actividad	Gestión	Número de acciones de difusión/Número meta de acciones de difusión	6	6	Eficacia	Trimestral	Acción	0	3/6	3/6

NOTA: Los indicadores aquí plasmados aún no están validados por la Dirección Ejecutiva de implementación del Presupuesto Basado en Resultados y Evaluación del Desempeño, por lo que pueden sufrir modificaciones durante el ejercicio 2020

AUTORIZÓ

ELABORÓ

JANET REBOLLO MARÍN
SUBDIRECTORA DE FINANZAS

RAMONA HERNÁNDEZ MORALES
DIRECTORA EJECUTIVA DE ADMINISTRACIÓN Y FINANZAS



IAPP INDICADORES ASOCIADOS A PROGRAMAS PRESUPUESTARIOS

Unidad Responsable de Gasto:04 C0 01 SECRETARÍA DE DESARROLLO ECONÓMICO

Período: Enero-Marzo 2020 ²⁾

Programa Presupuestario: E091 Operación y mantenimiento de la central de abastos

Nombre del Indicador (4)	Objetivo (5)	Nivel del Objetivo (6)	Tipo de Indicador (7)	Método de Cálculo (8)	Numerador (9)	Denominador (10)	Dimensión a Medir (11)	Frecuencia de Medición (12)	Unidad de Medida (13)	Línea Base (14)	Meta Programada al Periodo (15)	Meta Alcanzada al Periodo (16)
-----------------------------	-----------------	---------------------------	--------------------------	--------------------------	------------------	---------------------	---------------------------	--------------------------------	--------------------------	--------------------	------------------------------------	-----------------------------------

NOTA: La Dirección Ejecutiva de implementación del Presupuesto Basado en Resultados y Evaluación del Desempeño, solicitó la modificación de la Matriz de indicadores y se está trabajando en su replanteamiento

ELABORÓ

AUTORIZÓ

JANET REBOLLO MARÍN
SUBDIRECTORA DE FINANZAS

RAMONA HERNÁNDEZ MORALES
DIRECTORA EJECUTIVA DE ADMINISTRACIÓN Y FINANZAS



IAPP INDICADORES ASOCIADOS A PROGRAMAS PRESUPUESTARIOS

Unidad Responsable de Gasto:04 C0 01 SECRETARÍA DE DESARROLLO ECONÓMICO

Período: Enero-Marzo 2020 ²⁾

Programa Presupuestario: P001 Promoción integral para el cumplimiento de los derechos humanos de las niñas y mujeres

Nombre del Indicador (4)	Objetivo (5)	Nivel del Objetivo (6)	Tipo de Indicador (7)	Método de Cálculo (8)	Numerador (9)	Denominador (10)	Dimensión a Medir (11)	Frecuencia de Medición (12)	Unidad de Medida (13)	Línea Base (14)	Meta Programada al Periodo (15)	Meta Alcanzada al Periodo (16)
--------------------------	--------------	------------------------	-----------------------	-----------------------	---------------	------------------	------------------------	-----------------------------	-----------------------	-----------------	---------------------------------	--------------------------------

NOTA: Continuamos en espera de que la Dirección Ejecutiva de implementación del Presupuesto Basado en Resultados y Evaluación del Desempeño envíe la Matriz de Indicadores para los programas transversales, ya que la aplicación de estos indicadores será de carácter obligatorio y homologado a las Dependencias.

ELABORÓ

AUTORIZÓ

JANET REBOLLO MARÍN
SUBDIRECTORA DE FINANZAS

RAMONA HERNÁNDEZ MORALES
DIRECTORA EJECUTIVA DE ADMINISTRACIÓN Y FINANZAS



IAPP INDICADORES ASOCIADOS A PROGRAMAS PRESUPUESTARIOS

Unidad Responsable de Gasto:04 C0 01 SECRETARÍA DE DESARROLLO ECONÓMICO

Período: Enero-Marzo 2020 ²⁾

Programa Presupuestario: P002 Promoción integral para el cumplimiento de los derechos humanos

Nombre del Indicador (4)	Objetivo (5)	Nivel del Objetivo (6)	Tipo de Indicador (7)	Método de Cálculo (8)	Numerador (9)	Denominador (10)	Dimensión a Medir (11)	Frecuencia de Medición (12)	Unidad de Medida (13)	Línea Base (14)	Meta Programada al Periodo (15)	Meta Alcanzada al Periodo (16)
--------------------------	--------------	------------------------	-----------------------	-----------------------	---------------	------------------	------------------------	-----------------------------	-----------------------	-----------------	---------------------------------	--------------------------------

NOTA: Continuamos en espera de que la Dirección Ejecutiva de implementación del Presupuesto Basado en Resultados y Evaluación del Desempeño envíe la Matriz de Indicadores para los programas transversales, ya que la aplicación de estos indicadores será de carácter obligatorio y homologado a las Dependencias.

ELABORÓ

AUTORIZÓ

JANET REBOLLO MARÍN
SUBDIRECTORA DE FINANZAS

RAMONA HERNÁNDEZ MORALES
DIRECTORA EJECUTIVA DE ADMINISTRACIÓN Y FINANZAS



IAPP INDICADORES ASOCIADOS A PROGRAMAS PRESUPUESTARIOS

Unidad Responsable de Gasto:04 C0 01 SECRETARÍA DE DESARROLLO ECONÓMICO

Período: Enero-Marzo 2020 ²⁾

Programa Presupuestario: N001 Cumplimiento de los programas de protección civil

Nombre del Indicador (4)	Objetivo (5)	Nivel del Objetivo (6)	Tipo de Indicador (7)	Método de Cálculo (8)	Numerador (9)	Denominador (10)	Dimensión a Medir (11)	Frecuencia de Medición (12)	Unidad de Medida (13)	Línea Base (14)	Meta Programada al Período (15)	Meta Alcanzada al Período (16)
-----------------------------	-----------------	---------------------------	--------------------------	--------------------------	------------------	---------------------	---------------------------	--------------------------------	--------------------------	--------------------	------------------------------------	-----------------------------------

NOTA: Continuamos en espera de que la Dirección Ejecutiva de implementación del Presupuesto Basado en Resultados y Evaluación del Desempeño envíe la Matriz de Indicadores para los programas transversales, ya que la aplicación de estos indicadores será de carácter obligatorio y homologado a las Dependencias.

ELABORÓ

AUTORIZÓ

JANET REBOLLO MARÍN
SUBDIRECTORA DE FINANZAS

RAMONA HERNÁNDEZ MORALES
DIRECTORA EJECUTIVA DE ADMINISTRACIÓN Y FINANZAS



IAPP INDICADORES ASOCIADOS A PROGRAMAS PRESUPUESTARIOS

Unidad Responsable de Gasto: 04 C0 01 SECRETARÍA DE DESARROLLO ECONÓMICO

Período: Enero-Marzo 2020 ²⁾

Programa Presupuestario: 0001 Actividades de apoyo a la función pública y buen gobierno

Nombre del Indicador (4)	Objetivo (5)	Nivel del Objetivo (6)	Tipo de Indicador (7)	Método de Cálculo (8)	Numerador (9)	Denominador (10)	Dimensión a Medir (11)	Frecuencia de Medición (12)	Unidad de Medida (13)	Línea Base (14)	Meta Programada al Periodo (15)	Meta Alcanzada al Periodo (16)
-----------------------------	-----------------	---------------------------	--------------------------	--------------------------	------------------	---------------------	---------------------------	--------------------------------	--------------------------	--------------------	------------------------------------	-----------------------------------

NOTA: Continuamos en espera de que la Dirección Ejecutiva de implementación del Presupuesto Basado en Resultados y Evaluación del Desempeño envíe la Matriz de Indicadores para los programas transversales, ya que la aplicación de estos indicadores será de carácter obligatorio y homologado a las Dependencias.

ELABORÓ

AUTORIZÓ

JANET REBOLLO MARÍN
SUBDIRECTORA DE FINANZAS

RAMONA HERNÁNDEZ MORALES
DIRECTORA EJECUTIVA DE ADMINISTRACIÓN Y FINANZAS



IAPP INDICADORES ASOCIADOS A PROGRAMAS PRESUPUESTARIOS

Unidad Responsable de Gasto: 04 C0 01 SECRETARÍA DE DESARROLLO ECONÓMICO

Período: Enero-Marzo 2020 ²⁾

Programa Presupuestario: M001 Actividades de apoyo administrativo

Nombre del Indicador (4)	Objetivo (5)	Nivel del Objetivo (6)	Tipo de Indicador (7)	Método de Cálculo (8)	Numerador (9)	Denominador (10)	Dimensión a Medir (11)	Frecuencia de Medición (12)	Unidad de Medida (13)	Línea Base (14)	Meta Programada al Periodo (15)	Meta Alcanzada al Periodo (16)
-----------------------------	-----------------	---------------------------	--------------------------	--------------------------	------------------	---------------------	---------------------------	--------------------------------	--------------------------	--------------------	------------------------------------	-----------------------------------

NOTA: Continuamos en espera de que la Dirección Ejecutiva de implementación del Presupuesto Basado en Resultados y Evaluación del Desempeño envíe la Matriz de Indicadores para los programas transversales, ya que la aplicación de estos indicadores será de carácter obligatorio y homologado a las Dependencias.

ELABORÓ

AUTORIZÓ

JANET REBOLLO MARÍN
SUBDIRECTORA DE FINANZAS

RAMONA HERNÁNDEZ MORALES
DIRECTORA EJECUTIVA DE ADMINISTRACIÓN Y FINANZAS



IAPP INDICADORES ASOCIADOS A PROGRAMAS PRESUPUESTARIOS

Unidad Responsable de Gasto: 04 C0 01 SECRETARÍA DE DESARROLLO ECONÓMICO

Período: Enero-Marzo 2020 ²¹

Programa Presupuestario: F025 Financiamiento a las MIPYMES

Nombre del Indicador (4)	Objetivo (5)	Nivel del Objetivo (6)	Tipo de Indicador (7)	Método de Cálculo (8)	Numerador (9)	Denominador (10)	Dimensión a Medir (11)	Frecuencia de Medición (12)	Unidad de Medida (13)	Línea Base (14)	Meta Programada al Periodo (15)	Meta Alcanzada al Periodo (16)
Porcentaje de MIPyMES atendidas en el programa de financiamiento al que fueron vinculadas.	Contribuir a la competitividad de las MIPyMES a través de la vinculación a programas de financiamiento	Fin	Estratégico	(Total de MIPyMES atendidas en el programa de financiamiento / Total de MIPyMES de la Ciudad de México)*100	0	0	Eficacia	Trimestral	Porcentaje	0	0	0
Porcentaje de MIPyMES vinculadas a financiamiento.	Contribuir al porcentaje de MIPyMES que tienen acceso a financiamiento	Actividad	Gestión	(Total de las MIPyMES que recibieron financiamiento / Total de las MIPyMES vinculadas)*100	0	0	Eficacia	Trimestral	Porcentaje	0	0	0
Porcentaje de eficacia de las MIPyMES vinculadas a financiamiento.	Medir la eficacia de las MIPyMES que fueron vinculadas a financiamiento.	Actividad	Gestión	(Total de MIPyMES satisfechas / Total de MIPyMES vinculadas al programa de financiamiento)*100	0	0	Calidad	Trimestral	Porcentaje	0	0	0

NOTA: Los indicadores aquí plasmados aún no están validados por la Dirección Ejecutiva de implementación del Presupuesto Basado en Resultados y Evaluación del Desempeño, por lo que pueden sufrir modificaciones durante el ejercicio 2020

ELABORÓ

AUTORIZÓ

JANET REBOLLO MARÍN
SUBDIRECTORA DE FINANZAS

RAMONA HERNÁNDEZ MORALES
DIRECTORA EJECUTIVA DE ADMINISTRACIÓN Y FINANZAS



IAPP INDICADORES ASOCIADOS A PROGRAMAS PRESUPUESTARIOS

Unidad Responsable de Gasto:04 C0 01 SECRETARÍA DE DESARROLLO ECONÓMICO

Período: Enero-Marzo 2020 ²¹

Programa Presupuestario: G014 Regulación y registro de establecimientos mercantiles en materia económica

Nombre del Indicador (4)	Objetivo (5)	Nivel del Objetivo (6)	Tipo de Indicador (7)	Método de Cálculo (8)	Numerador (9)	Denominador (10)	Dimensión a Medir (11)	Frecuencia de Medición (12)	Unidad de Medida (13)	Línea Base (14)	Meta Programada al Periodo (15)	Meta Alcanzada al Periodo (16)
APERTURA Y FUNCIONAMIENTO DE ESTABLECIMIENTOS MERCANTILES	Tener actualizado y en funcionamiento el Sistema Electrónico de Avisos y Permisos de Establecimientos Mercantiles que permite a los ciudadanos realizar todos los trámites de Avisos, Permisos, Solicitudes y Autorizaciones referentes a la apertura y la operación de los establecimientos mercantiles.	FIN	GESTIÓN	$\frac{((\text{INGRESOS AL PERIODO QUE SE REPORTA}/\text{INGRESOS DEL MISMO PERIODO DEL AÑO ANTERIOR}) - 1) \times 100}{1}$	7611	6320	Eficacia	Trimestral	Trámite	10.74	-61.945	20.42721519

NOTA: Los indicadores aquí plasmados aún no están validados por la Dirección Ejecutiva de implementación del Presupuesto Basado en Resultados y Evaluación del Desempeño, por lo que pueden sufrir modificaciones durante el ejercicio 2020

AUTORIZÓ

ELABORÓ

JANET REBOLLO MARÍN

SUBDIRECTORA DE FINANZAS

RAMONA HERNÁNDEZ MORALES

DIRECTORA EJECUTIVA DE ADMINISTRACIÓN Y FINANZAS



IAPP INDICADORES ASOCIADOS A PROGRAMAS PRESUPUESTARIOS

Unidad Responsable de Gasto: 04 CO 01 SECRETARÍA DE DESARROLLO ECONÓMICO

Período: Enero-Marzo 2020²¹

Programa Presupuestario: F008 Promoción de la inversión, el desarrollo, competitividad e innovación de los sectores industrial, comercial y de servicios

Nombre del Indicador (4)	Objetivo (5)	Nivel del Objetivo (6)	Tipo de Indicador (7)	Método de Cálculo (8)	Numerador (9)	Denominador (10)	Dimensión a Medir (11)	Frecuencia de Medición (12)	Unidad de Medida (13)	Línea Base (14)	Meta Programada al Período (15)	Meta Alcanzada al Período (16)
Tasa de crecimiento del Producto Interno Bruto de la CDMX.	Contribuir al crecimiento y el desarrollo económico de la Ciudad de México.	Fin	Estratégico	$((\text{Producto Interno Bruto de la CDMX del año actual} / \text{Producto Interno Bruto de la CDMX del año anterior}) - 1) * 100$			Eficacia	Anual	Porcentaje			
Tasa de crecimiento de las Unidades Económicas de la CDMX.	Incremento del número de Unidades Económicas en la CDMX.	Propósito	Estratégico	$((\text{Unidades Económicas de la CDMX del año actual} / \text{Unidades Económicas de la CDMX del año anterior}) - 1) * 100$			Eficacia	Semestral	Porcentaje			
Eficacia porcentual de capas de información del Sistema de Información Geográfica (SIG) OVIE	Sistema de Información Geográfica de la Oficina Virtual de Información Económica versión Web actualizada.	Componente	Gestión	$(\sum \text{capas SIG habilitadas} / \sum \text{capas SIG posibles}) * 100$	9	9	Eficiencia	Trimestral	Porcentaje	9	9	1
Eficacia porcentual de los Instrumentos de Información económica	Instrumentos de Información Económica para la toma de decisiones	Componente	Estratégico	$(\text{Numero de instrumentos de información económica generados en el año actual} / \text{Numero de instrumentos de información económica planeados para el ejercicio}) * 100$	2	9	Eficacia	Trimestral	Porcentaje	0	2	1



IAPP INDICADORES ASOCIADOS A PROGRAMAS PRESUPUESTARIOS

Unidad Responsable de Gasto: 04 CO 01 SECRETARÍA DE DESARROLLO ECONÓMICO

Período: Enero-Marzo 2020³⁾

Programa Presupuestario: F008 Promoción de la inversión, el desarrollo, competitividad e innovación de los sectores industrial, comercial y de servicios

Asesorías especializadas para la apertura de Unidades Económicas en la Ciudad de México	Realizar asesorías presenciales para emprendedores con la herramienta OVIE.	Actividad	Gestión	(Número de asesorías de la Oficina Virtual de Información Económica en el año actual. (OVIE) / Número de asesorías de la Oficina Virtual de Información Económica en el año anterior (OVIE) -1) *100	150	900	Eficiencia	Trimestral	Porcentaje	0	150	1
Variación porcentual de consultas de información Económica en el portal de la Oficina Virtual de Información Económica.	Dar difusión a la herramienta OVIE en su versión web a fin de promover el uso de la plataforma para el público en general en ferias, convenciones, exposiciones de fomento empresarial.	Actividad	Gestión	(Número de visitas al portal de la Oficina Virtual de Información Económica en el año actual. (OVIE) / Número de visitas al portal de la Oficina Virtual de Información Económica en el año anterior (OVIE) -1) *100	31,004	120,000	Eficiencia	Trimestral	Porcentaje	0	30,000	1.03
Variación porcentual de Consultas al portal del Reporte Económico de la CDMX.	Generación de reportes de información en materia económica, los cuales poseen la cualidad de ser gratuitos, accesibles y con lenguaje manejable para la población.	Actividad	Gestión	((Número de Consultas al portal del Reporte Económico del periodo del año actual/ Número de Consultas al portal del Reporte Económico del periodo del año anterior)-1) *100	25,389	100,000	Eficiencia	Trimestral	Porcentaje	0	25,000	1.02

NOTA: Los indicadores aquí plasmados aún no están validados por la Dirección Ejecutiva de Implementación del Presupuesto Basado en Resultados y Evaluación del Desempeño, por lo que pueden sufrir modificaciones durante el ejercicio 2020

ELABORÓ

JANET REBOLLO MARÍN
SUBDIRECTORA DE FINANZAS

RAMONA HERNÁNDEZ MORALES
DIRECTORA EJECUTIVA DE ADMINISTRACIÓN Y FINANZAS



IAPP INDICADORES ASOCIADOS A PROGRAMAS PRESUPUESTARIOS

Unidad Responsable de Gasto:04 C0 01 SECRETARÍA DE DESARROLLO ECONÓMICO

Período: Enero-Marzo 2020 ²¹

Programa Presupuestario: P016 Diseño e instrumentación de acciones en materia de competitividad, emprendimiento, competencia y política regulatoria

Nombre del Indicador (4)	Objetivo (5)	Nivel del Objetivo (6)	Tipo de Indicador (7)	Método de Cálculo (8)	Numerador (9)	Denominador (10)	Dimensión a Medir (11)	Frecuencia de Medición (12)	Unidad de Medida (13)	Línea Base (14)	Meta Programada al Período (15)	Meta Alcanzada al Período (16)
PORCENTAJE DE MIPYMES ATENDIDAS POR EL PROGRAMA (PROXY)	Contribuir al incremento de la competitividad de las MIPYMES a través del acompañamiento institucional	FIN	ESTRATÉGICO	(TOTAL DE MIPYMES ATENDIDAS/TOTAL DE MIPYMES DE LA CDMX)*100			Eficacia	Anual	Porcentaje	.		
PORCENTAJE DE SESIONES DE CAPACITACIÓN REALIZADAS	Ofrecer opciones cursos de capacitación para el desarrollo de habilidades empresariales en los emprendedores y empresas	COMPONENTE 1	ESTRATÉGICO	(TOTAL SESIONES DE CAPACITACIÓN DEL PERIODO /TOTAL DE SESIONES DE CAPACITACIÓN DEL MISMO PERIODO DEL AÑO ANTERIOR) *100	10	0	Resultado	Trimestral	Porcentaje	0.00%	10	
PORCENTAJE DE MIPYMES ATENDIDAS EN SESIONES DE CAPACITACIÓN	Capacitar a las MIPYMES que se registran para poder asistir a los cursos de capacitación que se ofrecen	ACTIVIDAD 1	GESTIÓN	(TOTAL DE MIPYMES SATISFECHAS ATENDIDAS EN SESIONES DE CAPACITACIÓN/TOTAL DE MIPYMES CAPACITADAS)*100	590	659	Calidad	Trimestral	Porcentaje	97.00%	90%	
PORCENTAJE DE ENCUETROS DE NEGOCIO REALIZADOS	Realizar encuentros de negocios que permitan la vinculación de las MIPYMES	COMPONENTE 2	ESTRATÉGICO	(TOTAL ENCUETROS DE NEGOCIOS DEL PERIODO /TOTAL ENCUETROS DE PROGRAMADOS)*100	1	1	Resultado	Trimestral	Porcentaje	0	100	100
PORCENTAJE DE MIPYMES ATENDIDAS EN LOS ENCUETROS DE NEGOCIOS	Atender a las MIPYMES que desean participar en un encuentro de negocios	ACTIVIDAD 2.1	GESTIÓN	(TOTAL DE MIPYMES ATENDIDAS EN ENCUETRO DE NEGOCIOS /TOTAL DE MIPYMES PROGRAMADAS)*100	111	140	Resultado	Trimestral	Porcentaje	0	75	79.28571429
PORCENTAJE DE MIPYMES QUE RECIBIERON ASESORÍAS	Asesorar a las MIPYMES que desean recibir acompañamiento en temas de desarrollo empresarial	ACTIVIDAD 2.1	GESTIÓN	(TOTAL DE MIPYMES ASESORADAS/ TOTAL DE MIPYMES QUE SOLICITARON EL SERVICIO)*100	551	551	Resultado	Trimestral	Porcentaje	0	100	100

NOTA: Los indicadores aquí plasmados aún no están validados por la Dirección Ejecutiva de implementación del Presupuesto Basado en Resultados y Evaluación del Desempeño, por lo que pueden sufrir modificaciones durante el periodo 2020

ELABORÓ

JANET REBOLLO MARÍN

SUBDIRECTORA DE FINANZAS

RAMONA HERNÁNDEZ MORALES

DIRECTORA EJECUTIVA DE ADMINISTRACIÓN Y FINANZAS



IAPP INDICADORES ASOCIADOS A PROGRAMAS PRESUPUESTARIOS

Unidad Responsable de Gasto: 04 C0 01 SECRETARÍA DE DESARROLLO ECONÓMICO

Período: Enero-Marzo 2020 ²¹

Programa Presupuestario: E092 Operación y mantenimiento de mercados públicos

Nombre del Indicador (4)	Objetivo (5)	Nivel del Objetivo (6)	Tipo de Indicador (7)	Método de Cálculo (8)	Numerador (9)	Denominador (10)	Dimensión a Medir (11)	Frecuencia de Medición (12)	Unidad de Medida (13)	Línea Base (14)	Meta Programada al Periodo (15)	Meta Alcanzada al Periodo (16)
Supervisión	Elevar el nivel de competitividad de los canales de abasto, comercio y distribución, a fin de detonar su potencial económico garantizando su viabilidad como centros de abasto y consumo masivos en la Ciudad de México.	Garantizar a los habitantes de la Ciudad de México el derecho a un ambiente sano y con mejor calidad de vida con criterios de igualdad de género.	Gestión	Supervisión realizada/supervisión programada)*100	Supervisiones realizadas	Supervisión programadas	Eficacia	Trimestral	Acción	1	1	1

NOTA: Los indicadores aquí plasmados aún no están validados por la Dirección Ejecutiva de implementación del Presupuesto Basado en Resultados y Evaluación de Impacto, por lo que pueden sufrir modificaciones durante el ejercicio 2020

ELABORÓ

JANET REBOLLO MARÍN

SUBDIRECTORA DE FINANZAS

RAMONA HERNÁNDEZ MORALES

DIRECTORA EJECUTIVA DE ADMINISTRACIÓN Y FINANZAS



IAPP INDICADORES ASOCIADOS A PROGRAMAS PRESUPUESTARIOS

Unidad Responsable de Gasto:04 C0 01 SECRETARÍA DE DESARROLLO ECONÓMICO

Período: Enero-Marzo 2020 ²¹

Programa Presupuestario: E150 Fomento y mejoramiento de los mercados públicos de la Ciudad de México

Nombre del Indicador (4)	Objetivo (5)	Nivel del Objetivo (6)	Tipo de Indicador (7)	Método de Cálculo (8)	Numerador (9)	Denominador (10)	Dimensión a Medir (11)	Frecuencia de Medición (12)	Unidad de Medida (13)	Línea Base (14)	Meta Programada al Periodo (15)	Meta Alcanzada al Periodo (16)
Visitas	Coordinar periódicamente la evaluación del estado de la infraestructura física de los canales de abasto, comercio y distribución en conjunto con las entidades competentes para generar procesos eficientes que produzcan recomendaciones que mejoren su estado físico.	Garantizar a los habitantes de la Ciudad de México el derecho a un ambiente sano y con mejor calidad de vida con criterios de igualdad de género.	Gestión	Visita realizada/visita programada*100	Visitas realizadas	Visitas programadas	Eficacia	Trimestral	Acción	1	1	1

NOTA: Los indicadores aquí plasmados aún no están validados por la Dirección Ejecutiva de implementación del Presupuesto Basado en Resultados y Evaluación del Desempeño, por lo que pueden sufrir modificaciones durante el ejercicio 2020

AUTORIZÓ

ELABORÓ

JANET REBOLLO MARÍN

SUBDIRECTORA DE FINANZAS

RAMONA HERNÁNDEZ MORALES

DIRECTORA EJECUTIVA DE ADMINISTRACIÓN Y FINANZAS



IAPP INDICADORES ASOCIADOS A PROGRAMAS PRESUPUESTARIOS

Unidad Responsable de Gasto: 04 P0 D5 Fondo para el Desarrollo Social de la Ciudad de México

Período: Enero-Marzo 2020

Programa Presupuestario: FINANCIAMIENTO A MICROCRÉDITOS PARA EL AUTOEMPLEO, ATENCIÓN A LAS MEDIANAS Y PEQUEÑAS EMPRESAS Y COMERCIALIZACIÓN DE PRODUCTOS RURALES

Nombre del Indicador (4)	Objetivo (5)	Nivel del Objetivo (6)	Tipo de Indicador (7)	Método de Cálculo (8)	Numerador (9)	Denominador (10)	Dimensión a Medir (11)	Frecuencia de Medición (12)	Unidad de Medida (13)	Línea Base (14)	Meta Programada al Periodo (15)	Meta Alcanzada al Periodo (16)
Porcentaje de créditos para la comercialización de productos rurales	Créditos para la comercialización de productos rurales otorgados	Componente	Gestión	(Total de créditos para la comercialización formalizados al periodo / Total de créditos para la comercialización programados) *100	0	4	Eficacia	Trimestral	Porcentaje	0.0%	4	0.0%
Porcentaje de créditos otorgados a la Micro, Pequeña y Mediana Empresa	Créditos para el fortalecimiento de las Micro, pequeñas y Medianas Empresas (MiPYMEs) otorgados	Componente	Gestión	(Total de créditos para la Micro, Pequeña y Mediana Empresa formalizados al periodo / Total de créditos para las Micro, Pequeñas y Medianas empresas programados) *100	181	589	Eficacia	Trimestral	Porcentaje	4.1%	589	30.7%
Porcentaje de Microcréditos para Actividades Productivas de Autoempleo entregados	Microcréditos para Actividades Productivas de Autoempleo otorgado	Componente	Gestión	(Microcréditos para el autoempleo otorgados / Microcréditos para el autoempleo programados) *100	5,572	14,241	Eficacia	Trimestral	Porcentaje	92.2%	14,241	39.1%
Porcentaje de solicitudes atendidas que se convierten en crédito	Evaluación de factibilidad de acceso a los servicios financieros del Fondo	Actividad	Gestión	(Número de solicitudes aprobadas en el periodo / Número de solicitudes atendidas en el periodo) *100	13,826	13,826	Eficacia	Trimestral	Porcentaje	100.0%	13,826	100.0%
Porcentaje de las personas capacitadas que buscan adquirir un crédito don el Fondo	Capacitar a la población que está interesada en algún financiamiento	Actividad	Gestión	(Número de personas capacitadas en el FONDESO interesadas en Financiamiento / Número de personas capacitadas en FONDESO) *100	13,826	14,672	Eficacia	Trimestral	Porcentaje	23.2%	14,672	94.2%
Porcentaje de asesorías otorgadas que derivan en el otorgamiento de créditos	Asesoramiento de la población que accede por vez primera a un Financiamiento	Actividad	Gestión	(Números de solicitudes de primer nivel atendidas / Número de personas que buscan acceder por vez primera a un crédito y son asesoradas) *100	4,470	10,091	Eficacia	Trimestral	Porcentaje	93.5%	10,091	44.3%



IAPP INDICADORES ASOCIADOS A PROGRAMAS PRESUPUESTARIOS

05C001 SECRETARÍA DE TURISMO DE LA CIUDAD DE MÉXICO

Período: Enero-Marzo 2020 ²¹

Programa Presupuestario: P001 PROMOCION INTEGRAL PARA EL CUMPLIMIENTO DE LOS DERECHOS HUMANOS DE LAS NIÑAS Y LAS MUJERES

Nombre del Indicador (4)	Objetivo (5)	Nivel del Objetivo (6)	Tipo de Indicador (7)	Método de Cálculo (8)	Numerador (9)	Denominador (10)	Dimensión a Medir (11)	Frecuencia de Medición (12)	Unidad de Medida (13)	Línea Base (14)	Meta Programada al Periodo (15)	Meta Alcanzada al Periodo (16)

NOTA: LAS FICHAS TÉCNICAS Y LOS INDICADORES DE ESTOS PROGRAMAS PRESUPUESTALES, ESTAN EN FASE DE DESARROLLO, POR LO CUAL NO SE TIENE LA INFORMACIÓN VALIDADA POR LA DIRECCION EJECUTIVA DE IMPLEMENTACION DEL PRESUPUESTO BASADO EN RESULTADOS Y EVALUACION DEL DESEMPEÑO.



IAPP INDICADORES ASOCIADOS A PROGRAMAS PRESUPUESTARIOS

05C001 SECRETARÍA DE TURISMO DE LA CIUDAD DE MÉXICO

Período: Enero-Marzo 2020 ²¹

Programa Presupuestario: P002 PROMOCIÓN INTEGRAL PARA EL CUMPLIMIENTO DE LOS DERECHOS HUMANOS

Nombre del Indicador (4)	Objetivo (5)	Nivel del Objetivo (6)	Tipo de Indicador (7)	Método de Cálculo (8)	Numerador (9)	Denominador (10)	Dimensión a Medir (11)	Frecuencia de Medición (12)	Unidad de Medida (13)	Línea Base (14)	Meta Programada al Periodo (15)	Meta Alcanzada al Periodo (16)

NOTA: LAS FICHAS TÉCNICAS Y LOS INDICADORES DE ESTOS PROGRAMAS PRESUPUESTALES, ESTAN EN FASE DE DESARROLLO, POR LO CUAL NO SE TIENE LA INFORMACIÓN VALIDADA POR LA DIRECCIÓN EJECUTIVA DE IMPLEMENTACIÓN DEL PRESUPUESTO BASADO EN RESULTADOS Y EVALUACIÓN DEL DESEMPEÑO.



IAPP INDICADORES ASOCIADOS A PROGRAMAS PRESUPUESTARIOS

05C001 SECRETARÍA DE TURISMO DE LA CIUDAD DE MÉXICO

Período: Enero-Marzo 2020 ²¹

Programa Presupuestario: 0001 ACTIVIDADES DE APOYO A LA FUNCIÓN PÚBLICA Y BUEN GOBIERNO

Nombre del Indicador (4)	Objetivo (5)	Nivel del Objetivo (6)	Tipo de Indicador (7)	Método de Cálculo (8)	Numerador (9)	Denominador (10)	Dimensión a Medir (11)	Frecuencia de Medición (12)	Unidad de Medida (13)	Línea Base (14)	Meta Programada al Periodo (15)	Meta Alcanzada al Periodo (16)

NOTA: LAS FICHAS TÉCNICAS Y LOS INDICADORES DE ESTOS PROGRAMAS PRESUPUESTALES, ESTAN EN FASE DE DESARROLLO, POR LO CUAL NO SE TIENE LA INFORMACIÓN VALIDADA POR LA DIRECCIÓN EJECUTIVA DE IMPLEMENTACIÓN DEL PRESUPUESTO BASADO EN RESULTADOS Y EVALUACIÓN DEL DESEMPEÑO.



IAPP INDICADORES ASOCIADOS A PROGRAMAS PRESUPUESTARIOS

05C001 SECRETARÍA DE TURISMO DE LA CIUDAD DE MÉXICO

Período: Enero-Marzo 2020 ²¹

Programa Presupuestario: N001 CUMPLIMIENTO DE LOS PROGRAMAS DE PROTECCIÓN CIVIL

Nombre del Indicador (4)	Objetivo (5)	Nivel del Objetivo (6)	Tipo de Indicador (7)	Método de Cálculo (8)	Numerador (9)	Denominador (10)	Dimensión a Medir (11)	Frecuencia de Medición (12)	Unidad de Medida (13)	Línea Base (14)	Meta Programada al Periodo (15)	Meta Alcanzada al Periodo (16)

NOTA: LAS FICHAS TÉCNICAS Y LOS INDICADORES DE ESTOS PROGRAMAS PRESUPUESTALES, ESTAN EN FASE DE DESARROLLO, POR LO CUAL NO SE TIENE LA INFORMACIÓN VALIDADA POR LA DIRECCIÓN EJECUTIVA DE IMPLEMENTACIÓN DEL PRESUPUESTO BASADO EN RESULTADOS Y EVALUACIÓN DEL DESEMPEÑO.



IAPP INDICADORES ASOCIADOS A PROGRAMAS PRESUPUESTARIOS

05C001 SECRETARÍA DE TURISMO DE LA CIUDAD DE MÉXICO

Período: Enero-Marzo 2020 ²¹

Programa Presupuestario: M001 ACTIVIDADES DE APOYO ADMINISTRATIVOS

Nombre del Indicador (4)	Objetivo (5)	Nivel del Objetivo (6)	Tipo de Indicador (7)	Método de Cálculo (8)	Numerador (9)	Denominador (10)	Dimensión a Medir (11)	Frecuencia de Medición (12)	Unidad de Medida (13)	Línea Base (14)	Meta Programada al Periodo (15)	Meta Alcanzada al Periodo (16)

NOTA: LAS FICHAS TÉCNICAS Y LOS INDICADORES DE ESTOS PROGRAMAS PRESUPUESTALES, ESTAN EN FASE DE DESARROLLO, POR LO CUAL NO SE TIENE LA INFORMACIÓN VALIDADA POR LA DIRECCIÓN EJECUTIVA DE IMPLEMENTACIÓN DEL PRESUPUESTO BASADO EN RESULTADOS Y EVALUACIÓN DEL DESEMPEÑO.



IAPP INDICADORES ASOCIADOS A PROGRAMAS PRESUPUESTARIOS

05C001 SECRETARÍA DE TURISMO DE LA CIUDAD DE MÉXICO

Período: Enero-Marzo 2020 ²¹

Programa Presupuestario: F005 DESARROLLO Y PROMOCIÓN DE PRODUCTOS Y PROYECTOS TURÍSTICOS SUSTENTABLES

Nombre del Indicador (4)	Objetivo (5)	Nivel del Objetivo (6)	Tipo de Indicador (7)	Método de Cálculo (8)	Numerador (9)	Denominador (10)	Dimensión a Medir (11)	Frecuencia de Medición (12)	Unidad de Medida (13)	Línea Base (14)	Meta Programada al Periodo (15)	Meta Alcanzada al Periodo (16)
Asesoría de información relevante a turistas, visitantes y residentes de la Ciudad de México in situ	8. Trabajo decente y crecimiento económico	actividad	Gestion	(Total de asesorías de información turística relevante a turistas / Total de asesorías de información turística relevante a turista programadas en el periodo T)	0	0	Eficacia	Trimestral	Asesorías	0	75771	94,658
Gestiones realizadas para el fortalecimiento del sector	8. Trabajo decente y crecimiento económico	actividad	Gestion	(Total de las gestiones realizadas para capacitar y certificar a prestadores de servicios / Total de las gestiones realizadas para capacitar y certificar a prestadores de servicios programados en el periodo T)	0	0	Eficacia	Trimestral	Gestiones	0	3	3
Número de solicitudes atendidas para el acceso a los atractivos turísticos	8. Trabajo decente y crecimiento económico	actividad	Gestion	(Total de las solicitudes atendidas para facilitar los accesos a sitios turísticos / total de las solicitudes programadas para facilitar los accesos a sitios turísticos)	0	0	Eficacia	Trimestral	Gestiones	0	81	0
Número de eventos derivados de las acciones de promoción turística	Promoción y difusión de la Ciudad de México como destino turístico de calidad mundial, incluyente e innovador, a nivel nacional e internacional.	Fin: Contribuir al desarrollo económico sustentable e incluyente mediante el fomento turístico de la Ciudad de México	Estratégico	Suma de los eventos derivados de las actividades de promoción realizadas a solicitud de y/o coordinadas por el Instituto de Promoción Turística en el periodo T	19	8	Eficacia	Trimestral	Acciones	No se cuenta con los datos históricos toda vez que esté se implementará a partir de 2020	1	1
Número de acciones y/o campañas elaboradas	Promover la imagen y la oferta turística de la Ciudad de México a través de campañas publicitarias y de relaciones públicas a nivel nacional e internacional, en medios impresos tradicionales, electrónicos (online) redes sociales, ferias nacionales e internacionales y así como la recepción de medios/touroperadores en viajes de familiarización del destino y caravanas de promoción.	Propósito: El fomento turístico de la Ciudad de México se fortalece	Gestión	Suma de las acciones y/o campañas promocionales realizadas para la promoción de la Ciudad de México, realizadas por el Instituto de Promoción Turística de la Secretaría de Turismo, tanto en medios tradicionales como digitales, en el periodo T	73	8	Eficacia	Trimestral	Acciones	No se cuenta con los datos históricos toda vez que esté se implementará a partir de 2020	1	1
Número de paquetes turísticos difundidos	Difundir y promocionar los servicios y la oferta turística de la Ciudad de México en la página web.	Componentes: Estrategias de promoción y difusión turística de la Ciudad de México realizadas	Gestión	Suma de los paquetes de fin de semana que estén ya difundidos a través de los canales de comunicación de la Secretaría de Turismo de la Ciudad de México	30	77	Eficacia	Trimestral	Acciones	No se cuenta con los datos históricos toda vez que esté se implementará a partir de 2020	1	1



IAPP INDICADORES ASOCIADOS A PROGRAMAS PRESUPUESTARIOS

05C001 SECRETARÍA DE TURISMO DE LA CIUDAD DE MÉXICO

Período: Enero-Marzo 2020 ²¹

Programa Presupuestario: P019 PLANEACIÓN DE LA POLÍTICA DE TURISMO

Nombre del Indicador (4)	Objetivo (5)	Nivel del Objetivo (6)	Tipo de Indicador (7)	Método de Cálculo (8)	Numerador (9)	Denominador (10)	Dimensión a Medir (11)	Frecuencia de Medición (12)	Unidad de Medida (13)	Línea Base (14)	Meta Programada al Periodo (15)	Meta Alcanzada al Periodo (16)
Porcentaje de variación en la derrama de turistas en hoteles de la Ciudad de México	Contribuir al desarrollo económico sustentable e incluyente de la Ciudad de México mediante una política sectorial estratégica y coordinada.	Fin	Estratégico	$((\text{Derrama de turistas en hoteles en el año T} / \text{Derrama de turistas en el año T-1}) - 1) \times 100$	ND	ND	Economía	Anual	Porcentaje	NA	ND	ND
Llegadas de turistas a cuartos de hotel	El sector turístico de la Ciudad de México se desarrolla con base en una política sectorial estratégica y coordinada.	Propósito	Estratégico	Total de turistas nacionales a cuartos de hotel en el periodo T + Total de turistas internacionales a cuartos de hotel en el periodo T	ND	ND	Eficacia	Anual	Turistas	NA	ND	ND
Porcentaje de avance en la publicación de los reportes mensuales sobre el comportamiento de la Actividad Turística de la Ciudad de México	1. Información turística oportuna y confiable, difundida.	Componente	Gestión	$(\text{Número de reportes publicados en el periodo T} / \text{Número de reportes programados en el periodo T}) \times 100$	1	1	Eficacia	Anual	Porcentaje	NA	100	100
Porcentaje de actualización del SICOPI	2. Política turística de la Ciudad de México establecida y evaluada	Componente	Estratégico	$(\text{Número de proyectos estratégicos actualizados en el periodo T} / \text{Número de proyectos estratégicos que deben actualizarse en el periodo T}) \times 100$	1	1	Eficacia	Anual	Porcentaje	NA	100	100
Porcentaje de avance en la generación de reportes de ocupación semanales	Generación de información estadística relativa a la actividad hotelera	Actividad	Gestión	$(\text{Número de reportes semanales realizados} / 52) \times 100$	12	12	Eficacia	Trimestral	Porcentaje	NA	100	100
Porcentaje de actualización del Registro de Turismo de la Ciudad de México	Registro de prestadores de servicios turísticos de la Ciudad de México	Actividad	Gestión	(Avance realizado en la actualización del registro de prestadores de servicios turísticos de la Ciudad de México en el periodo T / Avance programado en la actualización del registro de prestadores de servicios turísticos de la Ciudad de México en el periodo T) X 100	25%	25%	Eficacia	Trimestral	Porcentaje	NA	25%	25%
Porcentaje de avance en la difusión de información turística a través de TICs	Porcentaje de avance en la difusión de información turística en redes sociales	Actividad	Gestión	(Avance realizado en el programa de trabajo relativo a la difusión de información turística a través de tecnologías de la información (TICs), que incluye página web cdmxtravel.com, cartelera mexicocity.cdmx.gob.mx y redes sociales (Twitter, Facebook, Instagram) en el periodo T / Avance programado en el programa de trabajo relativo a la difusión de información turística a través de tecnologías de la información (TICs), que incluye página web cdmxtravel.com, cartelera mexicocity.cdmx.gob.mx y redes sociales (Twitter, Facebook, Instagram) en el periodo T) X 100	12	12	Eficacia	Anual	Porcentaje	NA	12	12



IAPP INDICADORES ASOCIADOS A PROGRAMAS PRESUPUESTARIOS

05C001 SECRETARÍA DE TURISMO DE LA CIUDAD DE MÉXICO

Período: Enero-Marzo 2020 ²¹

Programa Presupuestario: P019 PLANEACIÓN DE LA POLÍTICA DE TURISMO

Número de estudios, investigaciones y documentos de política turística para la Ciudad de México generados.	Recomendaciones de política turística y documentos de planeación estratégica del sector turístico generados.	Actividad	Gestión	Suma de estudios, investigaciones y documentos de política turística para la Ciudad de México generados.	ND	ND	Eficacia	Anual	Absoluto	NA		



IAPP INDICADORES ASOCIADOS A PROGRAMAS PRESUPUESTARIOS

Unidad Responsable de Gasto: 05P0PT Fondo Mixto de Promoción Turística de la Ciudad de México

Período: Enero-Marzo 2020

Programa Presupuestario: 3]

Nombre del Indicador (4)	Objetivo (5)	Nivel del Objetivo (6)	Tipo de Indicador (7)	Método de Cálculo (8)	Numerador (9)	Denominador (10)	Dimensión a Medir (11)	Frecuencia de Medición (12)	Unidad de Medida (13)	Línea Base (14)	Meta Programada al Periodo (15)	Meta Alcanzada al Periodo (16)
NO APLICA												

Nota: Derivado de que a la fecha de la presentación del Informe, no ha sido notificado el Programa Operativo Anual 2020 de este Fondo Mixto de Promoción Turística por la Subsecretaría de Egresos, por lo cual, no se cuenta con la información necesaria para el diseño y construcción de los indicadores de los programas presupuestarios autorizados a esta Entidad.



IAPP INDICADORES ASOCIADOS A PROGRAMAS PRESUPUESTARIOS

Unidad Responsable de Gasto: 06C001 Secretaría del Medio Ambiente

Período: Enero-Marzo 2020²⁾

Programa Presupuestario: P001, P002, E022, E075, E107, G013, M001, O001, P005, P020, F001 y N001

Nombre del Indicador (4)	Objetivo (5)	Nivel del Objetivo (6)	Tipo de Indicador (7)	Método de Cálculo (8)	Numerador (9)	Denominador (10)	Dimensión a Medir (11)	Frecuencia de Medición (12)	Unidad de Medida (13)	Línea Base (14)	Meta Programada al Período (15)	Meta Alcanzada al Período (16)
<p>Las Matrices de Indicadores de los Programas Presupuestarios para la Secretaría de Medio Ambiente, se encuentran en proceso de elaboración con las diferentes áreas operativas de esta Secretaría, por lo cual, estos se reportaran en los trimestres subsecuentes.</p>												



IAPP INDICADORES ASOCIADOS A PROGRAMAS PRESUPUESTARIOS

Unidad Responsable de Gasto: Sistema de Aguas de la Ciudad de México

Período: Enero-Marzo 2020

Programa Presupuestario: P002 PROMOCIÓN INTEGRAL PARA EL CUMPLIMIENTO DE LOS DERECHOS HUMANOS

Nombre del Indicador	Objetivo	Nivel del Objetivo	Tipo de Indicador	Método de Cálculo	Numerador	Denominador	Dimensión a Medir	Frecuencia de Medición	Unidad de Medida	Línea Base	Meta Programada al Período	Meta Alcanzada al Período
Eficiencia en la atención de reportes de agua potable	Conocer la eficiencia en la atención de los reportes generados de agua potable	Disminuir los reportes en materia de agua potable	Desempeño	(reportes atendidos en materia de agua potable / total de reportes en materia de agua potable)*100	0	0	Eficiencia	Trimestral y anual	Porcentaje	0	100.00%	-
Eficiencia en la atención de reportes de faltas de agua	Conocer la eficiencia en la atención de los reportes de falta de agua potable	Propósito: Disminuir faltas de agua en la red	Gestión	(reportes atendidos de faltas de agua potable/reportes recibidos de faltas de agua potable)*100	0	0	Eficiencia	Trimestral y anual	Porcentaje	0	100.00%	-



IAPP INDICADORES ASOCIADOS A PROGRAMAS PRESUPUESTARIOS

Unidad Responsable de Gasto: Sistema de Aguas de la Ciudad de México

Período: Enero-Marzo 2020

Programa Presupuestario: K003 INFRAESTRUCTURA DE AGUA POTABLE, ALCANTARILLADO Y SANEAMIENTO

Nombre del Indicador	Objetivo	Nivel del Objetivo	Tipo de Indicador	Método de Cálculo	Numerador	Denominador	Dimensión a Medir	Frecuencia de Medición	Unidad de Medida	Línea Base	Meta Programada al Período	Meta Alcanzada al Período
Incremento en la sustitución de redes	Mejorar las condiciones de operación en la infraestructura hidráulica, así como disminuir el número de fugas en la red con trabajos de rehabilitación y sustitución de la red primaria y secundaria.	Componentes: Incremento en la sustitución y rehabilitación de redes de agua potable	Desempeño	(kilómetros sustituidos y rehabilitados de redes al periodo actual/kilómetros de redes en operación)*100	0	0	Eficacia	Trimestral y anual	Porcentaje	0	100.00%	-
Sustitución de redes de agua potable	Mejorar las condiciones de operación en la infraestructura hidráulica, así como disminuir el número de fugas en la red con trabajos de rehabilitación y sustitución de la red primaria y secundaria.	Actividades: Suttitución y rehabilitación de redes de agua potable	Desempeño	(kilómetros sustituidos y rehabilitados de redes al periodo / kilómetros programados)*100	0	0	Eficacia	Trimestral y anual	Porcentaje	0	100.00%	-
Incremento de infraestructura	Conocer la eficiencia en la rehabilitación de los pozos de agua potable	Componentes: incremento de infraestructura	Desempeño	(pozos de agua potable repuestos/pozos de agua potable en operación)*100	0	0	Eficacia	Trimestral y anual	Porcentaje	0	100.00%	-
Reposición de pozos	Conocer la eficiencia en la rehabilitación de los pozos de agua potable	Actividades: Reposición de pozos de agua potable	Desempeño	(pozos de agua potable repuestos / pozos de agua potable programados)*100	0	0	Eficacia	Trimestral y anual	Porcentaje	0	100.00%	-



IAPP INDICADORES ASOCIADOS A PROGRAMAS PRESUPUESTARIOS

Unidad Responsable de Gasto: Sistema de Aguas de la Ciudad de México

Período: Enero-Marzo 2020

Programa Presupuestario: U002 AGUA POTABLE, DRENAJE Y SANEAMIENTO

Nombre del Indicador	Objetivo	Nivel del Objetivo	Tipo de Indicador	Método de Cálculo	Numerador	Denominador	Dimensión a Medir	Frecuencia de Medición	Unidad de Medida	Línea Base	Meta Programada al Período	Meta Alcanzada al Período
Incremento en el desazolve de presas, lagunas y ríos	Mantener la capacidad de regulación y conducción de las aguas pluviales en presas, lagunas y ríos.	Componentes: Incremento en el desazolve de presas, lagunas y ríos	Gestión	$(\text{Volumen desazolvado en presas en el periodo actual} / \text{Volumen desazolvado en presas en el periodo del año anterior}) * 100$	0	0	Eficacia	Trimestral y anual	Porcentaje	0	100.00%	-
Desazolve de presas, lagunas y ríos	Mantener la capacidad de regulación y conducción de las aguas pluviales en presas, lagunas y ríos.	Actividades: Desazolve de presas	Gestión	$(\text{Volumen desazolvado en presas al periodo} / \text{Volumen por desazolver en presas programado}) * 100$	0	0	Eficacia	Trimestral y anual	Porcentaje	0	100.00%	-
Incremento en la reposición de pozos de absorción	Reducir los riesgos de encharcamientos e inundaciones, por medio del servicio de drenaje.	Componentes: incremento de infraestructura	Gestión	$(\text{Pozos programados por rehabilitar} / \text{Pozos en operación}) * 100$	0	0	Eficiencia	Trimestral y anual	Porcentaje	0	100.00%	-
Rehabilitación de pozos de absorción	Conocer la eficiencia de los pozos de absorción rehabilitados.	Actividades: Rehabilitación de pozos de absorción	Desempeño	$(\text{Número de pozos rehabilitados} / \text{Número de pozos programados}) * 100$	0	0	Eficiencia	Trimestral y anual	Porcentaje	0	100.00%	-
Incremento de infraestructura	Conocer la eficiencia de los colectores construidos	Componentes: Incremento de infraestructura	Gestión	$(\text{kilometros construidos de colectores al periodo actual} / \text{kilometros de colectores en operación}) * 100$	0	0	Eficiencia	Trimestral y anual	Porcentaje	0	100.00%	-
Construcción de colectores	Conocer la eficiencia de los colectores construidos	Actividades: Construcción de colectores	Desempeño	$(\text{kilometros contruidos de colectores} / \text{kilometros programados}) * 100$	0	0	Eficiencia	Trimestral y anual	Porcentaje	0	100.00%	-



IAPP INDICADORES ASOCIADOS A PROGRAMAS PRESUPUESTARIOS

Unidad Responsable de Gasto: Sistema de Aguas de la Ciudad de México

Período: Enero-Marzo 2020

Programa Presupuestario: N001 CUMPLIMIENTO DE LOS PROGRAMAS DE PROTECCIÓN CIVIL

Nombre del Indicador	Objetivo	Nivel del Objetivo	Tipo de Indicador	Método de Cálculo	Numerador	Denominador	Dimensión a Medir	Frecuencia de Medición	Unidad de Medida	Línea Base	Meta Programada al Período	Meta Alcanzada al Período
Índice de atención de reportes de drenaje	Mejorar el servicio de drenaje	Fin: Mejorar el servicio de drenaje	Gestión	(Número de reportes atendidos / Número de reportes recibidos)*100	0	0	Eficiencia	Trimestral y anual	Porcentaje	0	100.00%	-
Índice de encharcamientos	Disminuir el número de encharcamientos	Propósito: Disminuir el número de encharcamientos	Gestión	(Número de encharcamientos atendidos / Número de encharcamientos reportados)*100	0	0	Eficiencia	Trimestral y anual	Porcentaje	0	100.00%	-



IAPP INDICADORES ASOCIADOS A PROGRAMAS PRESUPUESTARIOS

Unidad Responsable de Gasto: 06 CD 03 Sistema de Aguas de la Ciudad de México

Período: Enero-Marzo 2020

Programa Presupuestario:

Nombre del Indicador	Objetivo	Nivel del Objetivo	Tipo de Indicador	Método de Cálculo	Numerador	Denominador	Dimensión a Medir	Frecuencia de Medición	Unidad de Medida	Línea Base	Meta Programada al Período	Meta Alcanzada al Período
Índice de atención de reportes de drenaje	Mejorar el servicio de drenaje	Fin: Mejorar el servicio de drenaje	Gestión	(Número de reportes atendidos / Número de reportes recibidos)*100	0	0	Eficiencia	Trimestral y anual	Porcentaje	0	100.00%	-
Índice de encharcamientos	Disminuir el número de encharcamientos	Propósito: Disminuir el número de encharcamientos	Gestión	(Número de encharcamientos atendidos / Número de encharcamientos reportados)*100	0	0	Eficiencia	Trimestral y anual	Porcentaje	0	100.00%	-
Incremento en el desazolve de presas, lagunas y ríos	Mantener la capacidad de regulación y conducción de las aguas pluviales en presas, lagunas y ríos.	Componentes: Incremento en el desazolve de presas, lagunas y ríos	Gestión	(Volumen desazolvado en presas en el periodo actual/Volumen desazolvado en presas en el periodo del año anterior)*100	0	0	Eficacia	Trimestral y anual	Porcentaje	0	100.00%	-
Desazolve de presas, lagunas y ríos	Mantener la capacidad de regulación y conducción de las aguas pluviales en presas, lagunas y ríos.	Actividades: Desazolve de presas	Gestión	(Volumen desazolvado en presas al periodo/Volumen por desazolver en presas programado)*100	0	0	Eficacia	Trimestral y anual	Porcentaje	0	100.00%	-
Incremento en la reposición de pozos de absorción	Reducir los riesgos de encharcamientos e inundaciones, por medio del servicio de drenaje.	Componentes: incremento de infraestructura	Gestión	(Pozos programados por rehabilitar /Pozos en operación)*100	0	0	Eficiencia	Trimestral y anual	Porcentaje	0	100.00%	-
Rehabilitación de pozos de absorción	Conocer la eficiencia de los pozos de absorción rehabilitados.	Actividades: Rehabilitación de pozos de absorción	Desempeño	(Número de pozos rehabilitados / Número de pozos programados)*100	0	0	Eficiencia	Trimestral y anual	Porcentaje	0	100.00%	-
Incremento de infraestructura	Conocer la eficiencia de los colectores construidos	Componentes: Incremento de infraestructura	Gestión	(kilometros construidos de colectores al periodo actual/kilometros de colectores en operación)*100	0	0	Eficiencia	Trimestral y anual	Porcentaje	0	100.00%	-
Construcción de colectores	Conocer la eficiencia de los colectores construidos	Actividades: Construcción de colectores	Desempeño	(kilometros contruidos de colectores / kilometros programados)*100	0	0	Eficiencia	Trimestral y anual	Porcentaje	0	100.00%	-
Eficiencia en la atención de reportes de agua potable	Conocer la eficiencia en la atención de los reportes generados de agua potable	Disminuir los reportes en materia de agua potable	Desempeño	(reportes atendidos en materia de agua potable / total de reportes en materia de agua potable)*100	0	0	Eficiencia	Trimestral y anual	Porcentaje	0	100.00%	-
Eficiencia en la atención de reportes de faltas de agua	Conocer la eficiencia en la atención de los reportes de falta de agua potable	Propósito: Disminuir faltas de agua en la red	Gestión	(reportes atendidos de faltas de agua potable/reportes recibidos de faltas de agua potable)*100	0	0	Eficiencia	Trimestral y anual	Porcentaje	0	100.00%	-



IAPP INDICADORES ASOCIADOS A PROGRAMAS PRESUPUESTARIOS

Unidad Responsable de Gasto: 06 CD 03 Sistema de Aguas de la Ciudad de México

Período: Enero-Marzo 2020

Programa Presupuestario:

Incremento en la sustitución de redes	Mejorar las condiciones de operación en la infraestructura hidráulica, así como disminuir el número de fugas en la red con trabajos de rehabilitación y sustitución de la red primaria y secundaria.	Componentes: Incremento en la sustitución y rehabilitación de redes de agua potable	Desempeño	(kilómetros sustituidos y rehabilitados de redes al periodo actual/kilómetros de redes en operación)*100	0	0	Eficacia	Trimestral y anual	Porcentaje	0	100.00%	-
Sustitución de redes de agua potable	Mejorar las condiciones de operación en la infraestructura hidráulica, así como disminuir el número de fugas en la red con trabajos de rehabilitación y sustitución de la red primaria y secundaria.	Actividades: Suttución y rehabilitación de redes de agua potable	Desempeño	(kilómetros sustituidos y rehabilitados de redes al periodo / kilómetros programados)*100	0	0	Eficacia	Trimestral y anual	Porcentaje	0	100.00%	-
Incremento de infraestructura	Conocer la eficiencia en la rehabilitación de los pozos de agua potable	Componentes: incremento de infraestructura	Desempeño	(pozos de agua potable repuestos/pozos de agua potable en operación)*100	0	0	Eficacia	Trimestral y anual	Porcentaje	0	100.00%	-
Reposición de pozos	Conocer la eficiencia en la rehabilitación de los pozos de agua potable	Actividades: Reposición de pozos de agua potable	Desempeño	(pozos de agua potable repuestos / pozos de agua potable programados)*100	0	0	Eficacia	Trimestral y anual	Porcentaje	0	100.00%	-

A este período no se ha registrado ningún avance de obra.



IAPP INDICADORES ASOCIADOS A PROGRAMAS PRESUPUESTARIOS

Unidad Responsable de Gasto: 06CD05 Agencia de Atención Animal

Período: Enero-Marzo 2020 ²¹

Programa Presupuestario: 3) N001 Cumplimiento de los programas de protección civil

Nombre del Indicador (4)	Objetivo (5)	Nivel del Objetivo (6)	Tipo de Indicador (7)	Método de Cálculo (8)	Numerador (9)	Denominador (10)	Dimensión a Medir (11)	Frecuencia de Medición (12)	Unidad de Medida (13)	Línea Base (14)	Meta Programada al Periodo (15)	Meta Alcanzada al Periodo (16)
Avance de las señaléticas en la oficina de la Agencia de Atención Animal	Identificar las señales de evacuación en la oficina de la Agencia de Atención Animal	Componente	Gestión	Numero de señaléticas realizadas / número de señales necesarias X 100	Número de señaléticas realizadas	Número de señaléticas necesarias	eficiencia	Trimestral	Porcentaje	0	0	0



IAPP INDICADORES ASOCIADOS A PROGRAMAS PRESUPUESTARIOS

Unidad Responsable de Gasto: 06POFA Fondo Ambiental Público del Distrito Federal

Período: Enero-Marzo 2020 ²⁾

Programa Presupuestario: E006, S034 y S036

Nombre del Indicador (4)	Objetivo (5)	Nivel del Objetivo (6)	Tipo de Indicador (7)	Método de Cálculo (8)	Numerador (9)	Denominador (10)	Dimensión a Medir (11)	Frecuencia de Medición (12)	Unidad de Medida (13)	Línea Base (14)	Meta Programada al Período (15)	Meta Alcanzada al Período (16)
<p>Las Matrices de Indicadores de los Programas Presupuestarios para Fondo Ambiental Público del Distrito Federal, se encuentran en proceso de elaboración con las diferentes áreas operativas del Fondo, por lo cual, estos se reportaran en los trimestres subsiguientes.</p>												



IAPP INDICADORES ASOCIADOS A PROGRAMAS PRESUPUESTARIOS

Unidad Responsable de Gasto: 06PDPA PROCURADURÍA AMBIENTAL Y DEL ORDENAMIENTO TERRITORIAL DE LA CIUDAD DE MÉXICO

Período: Enero-Marzo 2020 ²¹

Programa Presupuestario: P-001.-Promoción integral para el cumplimiento de los derechos humanos de las niñas y mujeres

Nombre del Indicador (4)	Objetivo (5)	Nivel del Objetivo (6)	Tipo de Indicador (7)	Método de Cálculo (8)	Numerador (9)	Denominador (10)	Dimensión a Medir (11)	Frecuencia de Medición (12)	Unidad de Medida (13)	Línea Base (14)	Meta Programada al Periodo (15)	Meta Alcanzada al Periodo (16)
Incorporación de la Perspectiva de Género en las denuncias de PAOT.	Elaboración de un diagnóstico anual de denuncias abordadas por temática y Alcaldía, para observar los impactos diferenciados en materia ambiental y del ordenamiento territorial que tienen mujeres y hombres en la Ciudad de México.	Actividades	Gestión	Número de denuncias de mujeres/ Número de denuncias	Número de denuncias de mujeres	Número de denuncias	Eficacia	Anual	Acción	No contamos con línea base, se trata de un esfuerzo inédito para la incorporación de la perspectiva de género.	0*	0*



IAPP INDICADORES ASOCIADOS A PROGRAMAS PRESUPUESTARIOS

Unidad Responsable de Gasto: 06PDPA PROCURADURÍA AMBIENTAL Y DEL ORDENAMIENTO TERRITORIAL DE LA CIUDAD DE MÉXICO

Período: Enero-Marzo 2020 ²¹

Programa Presupuestario: P-002.- Promoción integral para el cumplimiento de los derechos humanos

Nombre del Indicador (4)	Objetivo (5)	Nivel del Objetivo (6)	Tipo de Indicador (7)	Método de Cálculo (8)	Numerador (9)	Denominador (10)	Dimensión a Medir (11)	Frecuencia de Medición (12)	Unidad de Medida (13)	Línea Base (14)	Meta Programada al Periodo (15)	Meta Alcanzada al Periodo (16)
Acciones de participación ciudadana en materia ambiental, territorial y de protección a los animales	Que la población de la Ciudad de México cuente con un amplio conocimiento de la normatividad ambiental y urbana para aplicación en la vida cotidiana.	Fin	Cuantitativo	Total de talleres realizados/total de talleres programados. Total de jornadas realizadas/total de jornadas programadas. Total de eventos realizados/total de eventos programados.	36	75	La población de la Ciudad de México.	Mensual	Eventos	387 acciones que se realizaron durante el año 2019	75	36



IAPP INDICADORES ASOCIADOS A PROGRAMAS PRESUPUESTARIOS

Unidad Responsable de Gasto: 06PDPA PROCURADURÍA AMBIENTAL Y DEL ORDENAMIENTO TERRITORIAL DE LA CIUDAD DE MÉXICO

Período: Enero-Marzo 2020 ²¹

Programa Presupuestario: E-106.- Acciones jurídicas y de representación en materia ambiental.

Nombre del Indicador (4)	Objetivo (5)	Nivel del Objetivo (6)	Tipo de Indicador (7)	Método de Cálculo (8)	Numerador (9)	Denominador (10)	Dimensión a Medir (11)	Frecuencia de Medición (12)	Unidad de Medida (13)	Línea Base (14)	Meta Programada al Periodo (15)	Meta Alcanzada al Periodo (16)	
		Se encuentra en proceso de integración y revisión por parte de la Secretaría de Administración y Finanzas											



IAPP INDICADORES ASOCIADOS A PROGRAMAS PRESUPUESTARIOS

Unidad Responsable de Gasto: 06DDPA PROCURADURÍA AMBIENTAL Y DEL ORDENAMIENTO TERRITORIAL DE LA CIUDAD DE MÉXICO

Período: Enero-Marzo 2020²¹

Programa Presupuestario: E-105.- Acciones para el Ordenamiento Territorial

Nombre del Indicador (4)	Objetivo (5)	Nivel del Objetivo (6)	Tipo de Indicador (7)	Método de Cálculo (8)	Numerador (9)	Denominador (10)	Dimensión a Medir (11)	Frecuencia de Medición (12)	Unidad de Medida (13)	Línea Base (14)	Meta Programada al Período (15)	Meta Alcanzada al Período (16)
Resoluciones administrativas en materia de ordenamiento territorial	Emisión de resoluciones administrativas	Actividad	Gestión	(Número de resoluciones administrativas emitidas al periodo de reporte/Número de resoluciones programadas al periodo de reporte) * 100	269	300	Eficacia	Trimestral	Porcentaje	3204	100%	90%
Documentos técnicos en materia de ordenamiento territorial	Elaboración de documentos técnicos	Actividad	Gestión	(Número de documentos técnicos elaborados al periodo de reporte/Número de documentos técnicos programados al periodo de reporte) * 100	104	145	Eficacia	Trimestral	Porcentaje	1373	100%	72%
Acciones precautorias (suspensiones de actividades y custodias de folios)	Imposición de acciones precautorias	Actividad	Gestión	(Número de acciones precautorias impuestas al periodo de reporte/Número de acciones precautorias programadas al periodo de reporte) * 100	11	5	Eficacia	Trimestral	Porcentaje	0	100%	220%



IAPP INDICADORES ASOCIADOS A PROGRAMAS PRESUPUESTARIOS

Unidad Responsable de Gasto: 06PDPA PROCURADURÍA AMBIENTAL Y DEL ORDENAMIENTO TERRITORIAL DE LA CIUDAD DE MÉXICO

Período: Enero-Marzo 2020 ²¹

- Sistema de Geointeligencia

Nombre del Indicador (4)	Objetivo (5)	Nivel del Objetivo (6)	Tipo de Indicador (7)	Método de Cálculo (8)	Numerador (9)	Denominador (10)	Dimensión a Medir (11)	Frecuencia de Medición (12)	Unidad de Medida (13)	Línea Base (14)	Meta Programada al Periodo (15)	Meta Alcanzada al Periodo (16)
Capas de información geográfica publicadas en la plataforma "Sistema de Información del Patrimonio Ambiental y Urbano de la Ciudad de México (SIG-PAOT)"	Publicar capas de información geográfica en la plataforma digital pública: Sistema de Información del Patrimonio Ambiental y Urbano de la Ciudad de México (SIG-PAOT), para contribuir con el derecho a la información para la población.	Propósito	Estratégico	(Número de capas de información geográfica publicadas / número de capas de información geográfica programadas al trimestre)*100	6	9	eficacia	trimestral	capas geográficas publicadas en el SIG-PAOT (documento)	no hay	porcentaje	66%
Incorporación de metadatos en la información cartográfica y geoespacial que genera la PAOT	Generar e incorporar los metadatos de la información cartográfica que se publica en el SIG-PAOT para garantizar su calidad y credibilidad y Urbano de la Ciudad de México (SIG-PAOT) y de la impartición de capacitación en su manejo.	Propósito	Estratégico	(Número de metadatos incorporados en la información cartográfica o geoespacial / Número de metadatos incorporados en la información cartográfica o geoespacial programadas al trimestre)*100	12	9	eficacia	trimestral	Metadatos generados (documento)	no hay	porcentaje	133%
Documentos técnicos y de análisis geoespacial en temas ambientales y territoriales	Generar información especializada en materia ambiental y urbana, asociada a proyectos y estudios de análisis geoespacial en temas ambientales y territoriales que sean de interés para la Ciudad de México	Propósito	Gestión	(Número de documentos técnicos o de análisis geoespacial elaborados / Número de documentos técnicos o de análisis geoespacial programados al trimestre)*100	1	5	eficiencia	trimestral	documento	no hay	porcentaje	20%
Cursos impartidos sobre manejo de la plataforma SIG-PAOT y sistemas de información geográfica.	Impartir capacitación en el manejo de la plataforma SIG-PAOT y de sistemas de información geográfica a la población que lo solicite para apoyar en el acceso y uso de la información de la ciudad.	Propósito	Gestión	(Número de cursos impartidos / número de cursos programados al trimestre)*100	10	9	eficiencia	trimestral	capacitación o curso	no hay	porcentaje	111%



IAPP INDICADORES ASOCIADOS A PROGRAMAS PRESUPUESTARIOS

Unidad Responsable de Gasto: 06PDPA PROCURADURÍA AMBIENTAL Y DEL ORDENAMIENTO TERRITORIAL DE LA CIUDAD DE MÉXICO

Período: Enero-Marzo 2020 ²¹

Programa Presupuestario: G-008.- Verificación, inspección y vigilancia ambiental

Nombre del Indicador (4)	Objetivo (5)	Nivel del Objetivo (6)	Tipo de Indicador (7)	Método de Cálculo (8)	Numerador (9)	Denominador (10)	Dimensión a Medir (11)	Frecuencia de Medición (12)	Unidad de Medida (13)	Línea Base (14)	Meta Programada al Periodo (15)	Meta Alcanzada al Periodo (16)
Resoluciones administrativas emitidas en materia ambiental y de procuración de bienestar animal	Emisión de resoluciones administrativas en materia ambiental y de procuración de bienestar animal	Actividad	Gestión	(Número de resoluciones administrativas emitidas al trimestre/Número de resoluciones programadas al trimestre) * 100	629	291	Eficacia	Trimestral	Porcentaje	3204	291	629
Documentos técnicos emitidos en materia ambiental	Emisión de documentos técnicos	Actividad	Gestión	(Número de documentos técnicos emitidos al trimestre/Número de documentos técnicos programados al trimestre) * 100	219	165	Eficacia	Trimestral	Porcentaje	1,373	165	219
Acciones precautorias impuestas	Imposición de acciones precautorias	Actividad	Gestión	(Número de acciones precautorias impuestas al trimestre/Número de acciones precautorias programadas al trimestre) * 100	5	7	Eficacia	Trimestral	Porcentaje	0	7	5
Promoción del cumplimiento voluntario	Promover el cumplimiento voluntario de las disposiciones jurídicas en materia ambiental y del bienestar animal	Componente	Estratégico	(Número de expedientes concluidos en el año t/Número de expedientes concluidos por cumplimiento voluntario t) * 100	0	0	Eficacia	Anual	Porcentaje	0	1200	0

1_/ este indicador por tener una frecuencia de medición anual, al periodo que se reporta no se cuenta con información preciso, motivo por el cual no es posible proporcionar una medición por trimestre



IAPP INDICADORES ASOCIADOS A PROGRAMAS PRESUPUESTARIOS

Unidad Responsable de Gasto: 06PDPA PROCURADURÍA AMBIENTAL Y DEL ORDENAMIENTO TERRITORIAL DE LA CIUDAD DE MÉXICO

Período: Enero-Marzo 2020 ²¹

Programa Presupuestario: N-001.- Cumplimiento de los programas de protección civil

Nombre del Indicador (4)	Objetivo (5)	Nivel del Objetivo (6)	Tipo de Indicador (7)	Método de Cálculo (8)	Numerador (9)	Denominador (10)	Dimensión a Medir (11)	Frecuencia de Medición (12)	Unidad de Medida (13)	Línea Base (14)	Meta Programada al Periodo (15)	Meta Alcanzada al Periodo (16)	
		Al no contar con metas, no se cuenta con un indicador que medir, mismo que se presentará hasta el 4to trimestre de 2020											



IAPP INDICADORES ASOCIADOS A PROGRAMAS PRESUPUESTARIOS

Unidad Responsable de Gasto: 06PDPA PROCURADURÍA AMBIENTAL Y DEL ORDENAMIENTO TERRITORIAL DE LA CIUDAD DE MÉXICO

Período: Enero-Marzo 2020 ²¹

Programa Presupuestario: 0-001.- Actividades de apoyo a la función pública y buen gobierno

Nombre del Indicador (4)	Objetivo (5)	Nivel del Objetivo (6)	Tipo de Indicador (7)	Método de Cálculo (8)	Numerador (9)	Denominador (10)	Dimensión a Medir (11)	Frecuencia de Medición (12)	Unidad de Medida (13)	Línea Base (14)	Meta Programada al Periodo (15)	Meta Alcanzada al Periodo (16)	
			Se encuentra en proceso de integración y revisión por parte de la Secretaría de Administración y Finanzas										



IAPP INDICADORES ASOCIADOS A PROGRAMAS PRESUPUESTARIOS

Unidad Responsable de Gasto: 06PDPA PROCURADURÍA AMBIENTAL Y DEL ORDENAMIENTO TERRITORIAL DE LA CIUDAD DE MÉXICO

Período: Enero-Marzo 2020 ²¹

Programa Presupuestario: M-001.-Actividades de apoyo administrativo

Nombre del Indicador (4)	Objetivo (5)	Nivel del Objetivo (6)	Tipo de Indicador (7)	Método de Cálculo (8)	Numerador (9)	Denominador (10)	Dimensión a Medir (11)	Frecuencia de Medición (12)	Unidad de Medida (13)	Línea Base (14)	Meta Programada al Periodo (15)	Meta Alcanzada al Periodo (16)	
		Se encuentra en proceso de integración y revisión por parte de la Secretaría de Administración y Finanzas											



IAPP INDICADORES ASOCIADOS A PROGRAMAS PRESUPUESTARIOS

Unidad Responsable de Gasto: 07 C0 01 Secretaría de Obras y Servicios

Período: Enero-Marzo 2020

Programa Presupuestario: E042 Operación y Mantenimiento del Transporte Público Masivo, Concesionado y Alterno

Nombre del Indicador (4)	Objetivo (5)	Nivel del Objetivo (6)	Tipo de Indicador (7)	Método de Cálculo (8)	Numerador (9)	Denominador (10)	Dimensión a Medir (11)	Frecuencia de Medición (12)	Unidad de Medida (13)	Línea Base (14)	Meta Programada al Período (15)	Meta Alcanzada al Período (16)
<p>NO SE REQUISITA EL PRESENTE FORMATO, EN VIRTUD DE QUE NO SE CUENTA CON LA INFORMACIÓN VALIDADA POR LA DIRECCIÓN EJECUTIVA DE IMPLEMENTACIÓN DEL PRESUPUESTO BASADO EN RESULTADOS Y EVALUACIÓN DEL DESEMPEÑO EN LA SUBSECRETARÍA DE EGRESOS DEPENDIENTE DE LA SECRETARÍA DE ADMINISTRACIÓN Y FINANZAS.</p>												

Nota: El área encargada de reportar la Información de este Programa Presupuestario es la Dirección General de Construcción de Obras Públicas.



IAPP INDICADORES ASOCIADOS A PROGRAMAS PRESUPUESTARIOS

Unidad Responsable de Gasto: 07 C0 01 Secretaría de Obras y Servicios

Período: Enero-Marzo 2020

Programa Presupuestario: E093 Manejo Integral de Residuos Sólidos Urbanos

Nombre del Indicador (4)	Objetivo (5)	Nivel del Objetivo (6)	Tipo de Indicador (7)	Método de Cálculo (8)	Numerador (9)	Denominador (10)	Dimensión a Medir (11)	Frecuencia de Medición (12)	Unidad de Medida (13)	Línea Base (14)	Meta Programada al Período (15)	Meta Alcanzada al Período (16)
Índice de residuos trasladados a los sitios de disposición	Contribuir a que la población de la Ciudad de México no se vea afectada en su calidad de vida mediante el eficiente manejo de los residuos sólidos urbanos	Fin	Porcentaje de los residuos transportados con relación a los residuos depositados en los rellenos sanitarios	Total de Toneladas transportadas entre toneladas depositadas *100	7,405,519.77	7,405,519.77	Estrategia/Eficacia	anual	Tonelada	100%	2,388,896.72	1,657,522.83
Porcentaje de variación del traslado de los residuos recolectados con relación a los residuos programados	Contar con un manejo eficiente de los residuos sólidos urbanos	Propósito	Variación de toneladas de los residuos recolectados con relación a los residuos programados para su disposición final	Variación de traslados de residuos realizados contra los programados *100	2,966,300.00	2,966,300.00	Estrategia/Eficiencia	anual	Tonelada	100%	136,500.00	118,500.00
Toneladas trasladadas oportunamente de los residuos sólidos.	Residuos sólidos separados en orgánicos e inorgánicos recibidos y transportados sólidos.	Componente	Variación de toneladas transportadas en los tiempos programados para el traslado de los residuos sólidos	(Toneladas de residuos sólidos orgánicos e inorgánicos transportados /toneladas de residuos sólidos orgánicos e inorgánicos transportados programados) *100	5,460,819.77	5,460,819.77	Gestión /Eficacia	anual	Tonelada	100%	1,310,596.72	797,072.92
Toneladas obtenidas de los residuos orgánicos	Residuos sólidos orgánicos tratados	Componente	Variación de toneladas de los residuos orgánicos tratados	(Toneladas de residuos orgánicos procesados/Toneladas de residuos orgánicos recibidos)*100	1,395,700.00	1,395,700.00	Gestión /Eficacia	anual	Tonelada	100%	320,250.00	287,467.91
Toneladas obtenidas de los residuos sólidos procesados	Residuos Sólidos Inorgánicos procesados	Componente	Variación de toneladas de los residuos sólidos procesados	(Toneladas de residuos inorgánicos procesados/Toneladas de residuos inorgánicos recibidos)*100	549,000.00	549,000.00	Gestión /Eficacia	anual	Tonelada	100%	758,050.00	572,982.00
Toneladas de residuos sólidos no aprovechables	Residuos sólidos no aprovechables confinados	Componente	variación de toneladas de residuos no aprovechables	(Toneladas de residuos inorgánicos confinados/toneladas de residuos inorgánicos recibidos)*100	2,966,300.00	2,966,300.00	Gestión /Eficacia	anual	Tonelada	100%	136,500.00	118,500.00

Elaboró:

Autorizó:

M. EN A.P. ARTURO BASTIDAS ACUÑA
DIRECTOR EJECUTIVO DE TRANSFERENCIA Y DISPOSICION FINAL DE RESIDUOS SÓLIDOS URBANOS

LIC. EFRAIN MORALES LOPEZ
DIRECTOR GENERAL DE SERVICIOS URBANOS Y SUSTENTABILIDAD



IAPP INDICADORES ASOCIADOS A PROGRAMAS PRESUPUESTARIOS

Unidad Responsable de Gasto: 07 C0 01 Secretaría de Obras y Servicios

Período: Enero-Marzo 2020

Programa Presupuestario: E116 Programa PILARES

Nombre del Indicador (4)	Objetivo (5)	Nivel del Objetivo (6)	Tipo de Indicador (7)	Método de Cálculo (8)	Numerador (9)	Denominador (10)	Dimensión a Medir (11)	Frecuencia de Medición (12)	Unidad de Medida (13)	Línea Base (14)	Meta Programada al Período (15)	Meta Alcanzada al Período (16)
<p>NO SE REQUISITA EL PRESENTE FORMATO, EN VIRTUD DE QUE NO SE CUENTA CON LA INFORMACIÓN VALIDADA POR LA DIRECCIÓN EJECUTIVA DE IMPLEMENTACIÓN DEL PRESUPUESTO BASADO EN RESULTADOS Y EVALUACIÓN DEL DESEMPEÑO EN LA SUBSECRETARÍA DE EGRESOS DEPENDIENTE DE LA SECRETARÍA DE ADMINISTRACIÓN Y FINANZAS.</p>												

Nota: El área encargada de reportar la Información de este Programa Presupuestario es la Dirección General de Construcción de Obras Públicas.



IAPP INDICADORES ASOCIADOS A PROGRAMAS PRESUPUESTARIOS

Unidad Responsable de Gasto: 07 C0 01 Secretaría de Obras y Servicios

Período: Enero-Marzo 2020

Programa Presupuestario: K001 Construcción y Mejoramiento de la Infraestructura de Salud

Nombre del Indicador (4)	Objetivo (5)	Nivel del Objetivo (6)	Tipo de Indicador (7)	Método de Cálculo (8)	Numerador (9)	Denominador (10)	Dimensión a Medir (11)	Frecuencia de Medición (12)	Unidad de Medida (13)	Línea Base (14)	Meta Programada al Período (15)	Meta Alcanzada al Período (16)
<p>NO SE REQUISITA EL PRESENTE FORMATO, EN VIRTUD DE QUE NO SE CUENTA CON LA INFORMACIÓN VALIDADA POR LA DIRECCIÓN EJECUTIVA DE IMPLEMENTACIÓN DEL PRESUPUESTO BASADO EN RESULTADOS Y EVALUACIÓN DEL DESEMPEÑO EN LA SUBSECRETARÍA DE EGRESOS DEPENDIENTE DE LA SECRETARÍA DE ADMINISTRACIÓN Y FINANZAS.</p>												

Nota: El área encargada de reportar la Información de este Programa Presupuestario es la Dirección General de Construcción de Obras Públicas.



IAPP INDICADORES ASOCIADOS A PROGRAMAS PRESUPUESTARIOS

Unidad Responsable de Gasto: 07 C0 01 Secretaría de Obras y Servicios

Período: Enero-Marzo 2020

Programa Presupuestario: K002 Construcción y Mejoramiento de la Infraestructura Educativa

Nombre del Indicador (4)	Objetivo (5)	Nivel del Objetivo (6)	Tipo de Indicador (7)	Método de Cálculo (8)	Numerador (9)	Denominador (10)	Dimensión a Medir (11)	Frecuencia de Medición (12)	Unidad de Medida (13)	Línea Base (14)	Meta Programada al Período (15)	Meta Alcanzada al Período (16)
<p>NO SE REQUISITA EL PRESENTE FORMATO, EN VIRTUD DE QUE NO SE CUENTA CON LA INFORMACIÓN VALIDADA POR LA DIRECCIÓN EJECUTIVA DE IMPLEMENTACIÓN DEL PRESUPUESTO BASADO EN RESULTADOS Y EVALUACIÓN DEL DESEMPEÑO EN LA SUBSECRETARÍA DE EGRESOS DEPENDIENTE DE LA SECRETARÍA DE ADMINISTRACIÓN Y FINANZAS.</p>												

Nota: El área encargada de reportar la Información de este Programa Presupuestario es la Dirección General de Construcción de Obras Públicas.



IAPP INDICADORES ASOCIADOS A PROGRAMAS PRESUPUESTARIOS

Unidad Responsable de Gasto: 07 C0 01 Secretaría de Obras y Servicios

Período: Enero-Marzo 2020

Programa Presupuestario: K004 Infraestructura de Transporte Público

Nombre del Indicador (4)	Objetivo (5)	Nivel del Objetivo (6)	Tipo de Indicador (7)	Método de Cálculo (8)	Numerador (9)	Denominador (10)	Dimensión a Medir (11)	Frecuencia de Medición (12)	Unidad de Medida (13)	Línea Base (14)	Meta Programada al Período (15)	Meta Alcanzada al Período (16)
<p>NO SE REQUISITA EL PRESENTE FORMATO, EN VIRTUD DE QUE NO SE CUENTA CON LA INFORMACIÓN VALIDADA POR LA DIRECCIÓN EJECUTIVA DE IMPLEMENTACIÓN DEL PRESUPUESTO BASADO EN RESULTADOS Y EVALUACIÓN DEL DESEMPEÑO EN LA SUBSECRETARÍA DE EGRESOS DEPENDIENTE DE LA SECRETARÍA DE ADMINISTRACIÓN Y FINANZAS.</p>												

Nota: El área encargada de reportar la Información de este Programa Presupuestario es la Dirección General de Construcción de Obras Públicas.



IAPP INDICADORES ASOCIADOS A PROGRAMAS PRESUPUESTARIOS

Unidad Responsable de Gasto: 07 C0 01 Secretaría de Obras y Servicios

Período: Enero-Marzo 2020

Programa Presupuestario: K005 Mejoramiento y Mantenimiento de la Infraestructura Urbana

Nombre del Indicador (4)	Objetivo (5)	Nivel del Objetivo (6)	Tipo de Indicador (7)	Método de Cálculo (8)	Numerador (9)	Denominador (10)	Dimensión a Medir (11)	Frecuencia de Medición (12)	Unidad de Medida (13)	Línea Base (14)	Meta Programada al Período (15)	Meta Alcanzada al Período (16)
Variación de la red vial en buen estado	Contribuir a mejorar el funcionamiento de la red vial primaria de la Ciudad de México, mediante el mantenimiento o la rehabilitación de la superficie de rodamiento, mobiliario urbano, guarniciones y banquetas	FIN	Estratégico	$(\text{KM red vial en buen estado al final del periodo} / \text{KM de red vial mantenida en buen estado al inicio del periodo}) - 1 \times 100$			Eficiencia	Anual	porcentaje	669 KM	870 KM	
porcentaje de la red vial en buen estado	Los habitantes de la CDMX obtienen mantenida y en buen estado la superficie de rodamiento, mobiliario urbano, guarniciones y banquetas	PROPÓSITO	Estratégico	$(\text{KM de red vial mantenida en buen estado al inicio del periodo} - \text{KM de red vial que se deterioran del periodo}) + \text{KM de la red vial mejorada} / \text{KM total de red vial} \times 100$			Eficiencia	Anual	porcentaje			
Porcentaje de red vial mantenida y rehabilitada	Superficie de red vial y mobiliario urbano en buen estado	COMPONENTE 1	Gestión	$\text{KM de red vial mantenida y rehabilitada} / \text{KM total de red vial}$		1116	Eficacia	Trimestral	porcentaje			0
Porcentaje de vialidades rehabilitadas	Rehabilitación integral de vialidades	Actividad 1.1	Gestión	$(\text{KM Superficie de vialidades rehabilitadas} / \text{KM total de red vial}) \times 100$		1116	Eficacia	Trimestral	porcentaje			0
Porcentaje de guarniciones y banquetas mantenidas	Mantenimiento de guarniciones y banquetas	Actividad 1.2	Gestión	$\text{KM Superficie de guarniciones y banquetas mantenidas} / \text{KM total de red vial}$		1116	Eficacia	Trimestral	porcentaje			0
Porcentaje de Fuentes urbanas mantenidas	Mantenimiento y operación de fuentes urbanas	Actividad 1.3	Gestión	$\text{Fuentes urbanas mantenidas y en operación} / \text{total de fuentes urbanas}$			Eficacia	Trimestral	porcentaje			

NOTA: LOS KM TOTALES DE LA RED VIAL PRIMARIA SON 1116 KM (Fuente: GOCDMX 15-10-2014)
L9- Lo indicado en la meta programada y en K9 Línea base, son un estimado, si consideran una modificación indicarlo



IAPP INDICADORES ASOCIADOS A PROGRAMAS PRESUPUESTARIOS

Unidad Responsable de Gasto: 07 C0 01 Secretaría de Obras y Servicios

Período: Enero-Marzo 2020

Programa Presupuestario: K006 Mejoramiento y Mantenimiento de la Infraestructura Vial

Nombre del Indicador (4)	Objetivo (5)	Nivel del Objetivo (6)	Tipo de Indicador (7)	Método de Cálculo (8)	Numerador (9)	Denominador (10)	Dimensión a Medir (11)	Frecuencia de Medición (12)	Unidad de Medida (13)	Línea Base (14)	Meta Programada al Período (15)	Meta Alcanzada al Período (16)
Variación de la red vial en buen estado	Contribuir a mejorar el funcionamiento de la red vial primaria de la Ciudad de México, mediante el mantenimiento de la superficie de rodamiento y mobiliario urbano	FIN	Estratégico	(KM red vial en buen estado al final del periodo) / KM de red vial mantenida en buen estado al inicio del periodo) - 1 x 100			Eficiencia	Anual	Porcentaje	669 KM	870 KM	
Variación porcentual de la superficie de rodamiento mantenida	Mantener en buen estado la superficie de rodamiento y mobiliario urbano realizando mantenimiento	PROPÓSITO	Estratégico	((KM de red vial mantenida en buen estado al inicio del periodo - KM de red vial que se deterioran del periodo) + KM de la red vial mejorada) / KM total de red vial) x 100			Eficiencia	Anual	Porcentaje			
Porcentaje de superficie de rodamiento mantenida	Superficie de rodamiento mantenida en buen estado	Componente 1	Gestión	(KM de sup. de rodamiento mantenida / KM total de red vial) x 100	0.389	1116	Eficacia	Trimestral	Porcentaje			0.0348
Porcentaje de baches reparados	Reparación de baches	Actividad 1.1	Gestión	M2 Sup de la red vial bacheada / M2sup. de rodamiento programados para bacheo) x 100	0.336	1116	Eficacia	Trimestral	Porcentaje			0.0301
Porcentaje de la superficie de rodamiento repavimentada	Repavimentación	Actividad 1.2	Gestión	M2 Sup de la red vial repavimentada / M2sup. de rodamiento programados para repavimentada) x 100	0.194	1116	Eficacia	Trimestral	Porcentaje			0.0173
Mobiliario urbano mantenido	Mobiliario urbano mantenido en buen estado	Componente 2	Gestión	KM de mobiliario urbano mantenida / KM total de red vial	0	1116	Eficacia	Trimestral	Porcentaje			0
Señalamiento vertical y horizontal mantenido	Conservar el señalamiento vertical y horizontal	Actividad 2.1	Gestión	KM Sup de la red vial en la que se hizo señalamiento vertical y horizontal / KMsup. de la red vial en la que se programó señalamiento vertical y horizontal) x 100	0	1116	Eficacia	Trimestral	Porcentaje			0
Componentes del mobiliario urbano mantenidos	Reparar componentes del mobiliario urbano	Actividad 2.2	Gestión	KM Sup de la red vial repavimentada / KMsup. de rodamiento programados para repavimentar) x 100	0	1116	Eficacia	Trimestral	Porcentaje			0
Superficie de rodamiento diagnosticado	Diagnóstico de necesidades	Componente 3	Gestión	KM de red vial diagnosticada / KM total de red vial	0	1116	Eficacia	Trimestral	Porcentaje			0
Superficie de rodamiento que requiere mantenimiento	Análisis con geo radar (perfilmetro)	Actividad 3.1	Gestión	KM de red vial diagnosticada / KM total de red vial	0	1116	Eficacia	Trimestral	Porcentaje			0

NOTA: LOS KM TOTALES DE LA RED VIAL PRIMARIA SON 1116 KM (Fuente: GOCDMX 15-10-2014)



IAPP INDICADORES ASOCIADOS A PROGRAMAS PRESUPUESTARIOS

Unidad Responsable del Gasto: 07C001 Secretaría de Obras y Servicios

Período: Enero-Marzo 2020

Programa Presupuestario: K008 Ampliación, Operación y Mantenimiento del Alumbrado Público.

Nombre del Indicador (4)	Objetivo (5)	Nivel del Objetivo (6)	Tipo de Indicador (7)	Método de Cálculo (8)	Numerador (9)	Denominador (10)	Dimensión a Medir (11)	Frecuencia de Medición (12)	Unidad de Medida (13)	Línea Base (14)	Meta Programada al Período (15)	Meta Alcanzada al Período (16)
Variación porcentual de la modernización de luminarias en la Red Vial Primaria de la Ciudad de México.	Contribuir a mejorar el alumbrado público de la Ciudad de México para mayor seguridad de sus habitantes	Fin	Estrategico/eficacia/anual	(Cantidad de luminarias LED en la Red Vial Primaria/Total de luminarias en la Red Vial Primaria)*100	0	0	EFICACIA	ANUAL	PORCENTAJE	0	0	0
Porcentaje de vialidades con nueva tecnología en el alumbrado público de la Red Vial Primaria.	Mejores condiciones del alumbrado público instalado en la red vial primaria de la Ciudad de México	Propósito	Estrategico/eficacia/anual	(Cantidad de vialidades de la Red Vial Primaria con tecnología led/Cantidad de vialidades sin tecnología LED)*100	0	0	EFICACIA	ANUAL	PORCENTAJE	0	0	0
Porcentaje de avance en sustitución de luminarios con tecnología led	Sustitución de luminarios con tecnología Led en donde se tiene luminarios de otras tecnologías en la Red Vial Primaria	Componente 1	Estrategico/eficacia/semestral	(Cantidad de luminarios sustituidos con tecnología led/Total de luminarios con tecnología led programados para sustituir en un año)*100	0	0	EFICACIA	SEMESTRAL	PORCENTAJE	0	0	0
Porcentaje de acciones de Mantenimiento correctivo del alumbrado público	Mantenimiento correctivo a la infraestructura del alumbrado público en la Red Vial Primaria de la Ciudad de México	Componente 2	Estrategico/eficacia/trimestral	(Cantidad acumulada de acciones de mantenimiento del alumbrado público en la Red Vial Primaria/Cantidad acumulada de acciones de mantenimiento del alumbrado público en la Red Vial Primaria en el mismo periodo del año anterior)*100	13,440	13,063	EFICACIA	TRIMESTRAL	PORCENTAJE	100	100	102.89
Porcentaje de avance en la instalación de luminarios Led adquiridos	Sustitución de luminarios led por adquisición	Actividad 1.1	Estrategico/eficacia/trimestral	(Cantidad de luminarios led sustituidos/Cantidad de luminarios led adquiridos)*100	8,546	30,920	EFICACIA	TRIMESTRAL	PORCENTAJE	25	25	27.64
Porcentaje de avance en la instalación de luminarios Led por contrato	Sustitución de luminarios led por contrato	Actividad 1.2	Estrategico/eficacia/trimestral	(Cantidad de luminarios led sustituidos por contrato/Cantidad de luminarios led programados)*100	0	0	EFICACIA	TRIMESTRAL	PORCENTAJE	0	0	0
Atención a la demanda ciudadana	Atención de la demanda ciudadana en materia de alumbrado público en la Red Vial Primaria	Actividad 2.1	Estrategico/eficacia/trimestral	Total de solicitudes atendidas del sistema de atención ciudadana /Total de solicitudes recibida en el sistema de atención ciudadana)*100	726	777	EFICACIA	TRIMESTRAL	PORCENTAJE	95	95	93.44



IAPP INDICADORES ASOCIADOS A PROGRAMAS PRESUPUESTARIOS

Unidad Responsable de Gasto: 07 C0 01 Secretaría de Obras y Servicios

Período: Enero-Marzo 2020

Programa Presupuestario: K009 Infraestructura de Readaptación Social

Nombre del Indicador (4)	Objetivo (5)	Nivel del Objetivo (6)	Tipo de Indicador (7)	Método de Cálculo (8)	Numerador (9)	Denominador (10)	Dimensión a Medir (11)	Frecuencia de Medición (12)	Unidad de Medida (13)	Línea Base (14)	Meta Programada al Período (15)	Meta Alcanzada al Período (16)
<p>NO SE REQUISITA EL PRESENTE FORMATO, EN VIRTUD DE QUE NO SE CUENTA CON LA INFORMACIÓN VALIDADA POR LA DIRECCIÓN EJECUTIVA DE IMPLEMENTACIÓN DEL PRESUPUESTO BASADO EN RESULTADOS Y EVALUACIÓN DEL DESEMPEÑO EN LA SUBSECRETARÍA DE EGRESOS DEPENDIENTE DE LA SECRETARÍA DE ADMINISTRACIÓN Y FINANZAS.</p>												

Nota: El área encargada de reportar la Información de este Programa Presupuestario es la Dirección General de Construcción de Obras Públicas.



IAPP INDICADORES ASOCIADOS A PROGRAMAS PRESUPUESTARIOS

Unidad Responsable de Gasto: 07 C0 01 Secretaría de Obras y Servicios

Período: Enero-Marzo 2020

Programa Presupuestario: K010 Construcción, Mantenimiento y Ampliación de Edificios Públicos

Nombre del Indicador (4)	Objetivo (5)	Nivel del Objetivo (6)	Tipo de Indicador (7)	Método de Cálculo (8)	Numerador (9)	Denominador (10)	Dimensión a Medir (11)	Frecuencia de Medición (12)	Unidad de Medida (13)	Línea Base (14)	Meta Programada al Período (15)	Meta Alcanzada al Período (16)
<p>NO SE REQUISITA EL PRESENTE FORMATO, EN VIRTUD DE QUE NO SE CUENTA CON LA INFORMACIÓN VALIDADA POR LA DIRECCIÓN EJECUTIVA DE IMPLEMENTACIÓN DEL PRESUPUESTO BASADO EN RESULTADOS Y EVALUACIÓN DEL DESEMPEÑO EN LA SUBSECRETARÍA DE EGRESOS DEPENDIENTE DE LA SECRETARÍA DE ADMINISTRACIÓN Y FINANZAS.</p>												

Nota: El área encargada de reportar la Información de este Programa Presupuestario es la Dirección General de Construcción de Obras Públicas.



IAPP INDICADORES ASOCIADOS A PROGRAMAS PRESUPUESTARIOS

Unidad Responsable de Gasto: 07 C0 01 Secretaría de Obras y Servicios

Período: Enero-Marzo 2020

Programa Presupuestario: M001 Actividades de Apoyo Administrativo

Nombre del Indicador (4)	Objetivo (5)	Nivel del Objetivo (6)	Tipo de Indicador (7)	Método de Cálculo (8)	Numerador (9)	Denominador (10)	Dimensión a Medir (11)	Frecuencia de Medición (12)	Unidad de Medida (13)	Línea Base (14)	Meta Programada al Período (15)	Meta Alcanzada al Período (16)
NO SE CUENTA CON LA INFORMACIÓN												

Nota: El área encargada de reportar la Información de este Programa Presupuestario es la Dirección de Capital Humano.



IAPP INDICADORES ASOCIADOS A PROGRAMAS PRESUPUESTARIOS

Unidad Responsable de Gasto: 07 C0 01 Secretaría de Obras y Servicios

Período: Enero-Marzo 2020

Programa Presupuestario: N001 Cumplimiento de los Programas de Protección Civil

Nombre del Indicador (4)	Objetivo (5)	Nivel del Objetivo (6)	Tipo de Indicador (7)	Método de Cálculo (8)	Numerador (9)	Denominador (10)	Dimensión a Medir (11)	Frecuencia de Medición (12)	Unidad de Medida (13)	Línea Base (14)	Meta Programada al Periodo (15)	Meta Alcanzada al Periodo (16)
Porcentaje de acciones destinadas a salvaguardar la integridad física del personal y visitantes de la Secretaría de Obras y Servicios.	Capacidad de un sistema potencialmente expuesta a un peligro para resistir, asimilar, adaptarse y recuperarse de sus efectos a corto plazo y de manera eficiente.	Propósito	Gestión	(Número de acciones realizadas) / (Número de acciones programadas) * 100	1	1	Eficacia	Trimestral	Persona	4	1	1



IAPP INDICADORES ASOCIADOS A PROGRAMAS PRESUPUESTARIOS

Unidad Responsable de Gasto: 07 C0 01 Secretaría de Obras y Servicios

Período: Enero-Marzo 2020

Programa Presupuestario: 0001 Actividades de Apoyo a la Función Pública y Buen Gobierno

Nombre del Indicador (4)	Objetivo (5)	Nivel del Objetivo (6)	Tipo de Indicador (7)	Método de Cálculo (8)	Numerador (9)	Denominador (10)	Dimensión a Medir (11)	Frecuencia de Medición (12)	Unidad de Medida (13)	Línea Base (14)	Meta Programada al Período (15)	Meta Alcanzada al Período (16)
NO SE CUENTA CON LA INFORMACIÓN												

Nota: El área encargada de reportar la Información de este Programa Presupuestario es la Dirección de Capital Humano.



IAPP INDICADORES ASOCIADOS A PROGRAMAS PRESUPUESTARIOS

Unidad Responsable de Gasto: 07 C0 01 Secretaría de Obras y Servicios

Período: Enero-Marzo 2020

Programa Presupuestario: P001 Promoción Integral para el Cumplimiento de los Derechos Humanos de las Niñas y Mujeres

Nombre del Indicador (4)	Objetivo (5)	Nivel del Objetivo (6)	Tipo de Indicador (7)	Método de Cálculo (8)	Numerador (9)	Denominador (10)	Dimensión a Medir (11)	Frecuencia de Medición (12)	Unidad de Medida (13)	Línea Base (14)	Meta Programada al Periodo (15)	Meta Alcanzada al Periodo (16)
Porcentaje de acciones destinadas a lograr y promover la igualdad sustantiva en la Secretaría de Obras y Servicios.	Brindar acceso a las mujeres a una vida sin violencia de género	Propósito	Gestión	(Número de acciones realizadas) / (Número de acciones programadas) * 100	1	1	Eficacia	Trimestral	Persona	4	1	1



IAPP INDICADORES ASOCIADOS A PROGRAMAS PRESUPUESTARIOS

Unidad Responsable de Gasto: 07 C0 01 Secretaría de Obras y Servicios

Período: Enero-Marzo 2020

Programa Presupuestario: P002 Promoción Integral para el Cumplimiento de los Derechos Humanos

Nombre del Indicador (4)	Objetivo (5)	Nivel del Objetivo (6)	Tipo de Indicador (7)	Método de Cálculo (8)	Numerador (9)	Denominador (10)	Dimensión a Medir (11)	Frecuencia de Medición (12)	Unidad de Medida (13)	Línea Base (14)	Meta Programada al Periodo (15)	Meta Alcanzada al Periodo (16)
Porcentaje de acciones destinadas para lograr y promover la integralidad progresiva de los derechos humanos en la Secretaría de Obras y Servicios.	Establecer y coordinar para sensibilizar y formar en respeto a los derechos humanos y sin discriminación a los servidores públicos para lograr la consolidación de la igualdad sustantiva.	Propósito	Gestión	(Número de acciones realizadas) / (Número de acciones programadas) *100	1	1	Eficacia	Trimestral	Persona	4	1	1



IAPP INDICADORES ASOCIADOS A PROGRAMAS PRESUPUESTARIOS

Unidad Responsable de Gasto: 07CD01 PLANTA PRODUCTORA DE MEZCLAS ASFÁLTICAS

Período: Enero-Marzo 2020

Programa Presupuestario: PP01, PP02, B001, O001, B001, M001, N001.

Nombre del Indicador (4)	Objetivo (5)	Nivel del Objetivo (6)	Tipo de Indicador (7)	Método de Cálculo (8)	Numerador (9)	Denominador (10)	Dimensión a Medir (11)	Frecuencia de Medición (12)	Unidad de Medida (13)	Línea Base (14)	Meta Programada al Período (15)	Meta Alcanzada al Período (16)
			NO APLICA									
Nota: A la fecha no se cuenta con indicadores asociados a programas presupuestarios.												



IAPP INDICADORES ASOCIADOS A PROGRAMAS PRESUPUESTARIOS

Unidad Responsable del Gasto: 07PDIF Instituto Local de la Infraestructura Física Educativa de la CDMX

Período: Enero-Marzo 2020

Programa Presupuestario: P001 - Promoción integral para el cumplimiento de los derechos humanos de las niñas y mujeres

Nombre del Indicador (4)	Objetivo (5)	Nivel del Objetivo (6)	Tipo de Indicador (7)	Método de Cálculo (8)	Numerador (9)	Denominador (10)	Dimensión a Medir (11)	Frecuencia de Medición (12)	Unidad de Medida (13)	Línea Base (14)	Meta Programada al Período (15)	Meta Alcanzada al Período (16)
Dirigir, capacitar, dar seguimiento y establecer acciones al cumplimiento de los programas aplicables al Órgano de la Administración Pública para promover la igualdad entre los géneros y derechos humanos de las mujeres y las niñas.	Difundir y promocionar en los servidores públicos de este Instituto la cultura de la no discriminación inclusión el respeto a la diversidad y trato igualitario.	Fin	Gestión	Capacitaciones otorgadas a los servidores públicos que integra el Instituto / capacitaciones programadas a los servidores públicos que integra el Instituto *100	34	34	Eficiencia	Trimestral	Servidor Público	34 servidores públicos	0	0
Porcentaje de avance de personas capacitadas en violencia de género	Diseñar, implementar y, en su caso, coordinar las estrategias y acciones necesarias para el diagnóstico, capacitación y fortalecimiento institucional en materia de derechos humanos, no discriminación, igualdad sustantiva y cultura institucional y organizacional, apeándose, en su caso, a los programas existentes en las materias y en coordinación con los Órganos de la Administración Pública y demás unidades administrativas competentes.	Propósito	Gestión	Total de personas capacitadas/ Total de personas programadas para capacitación * 100	34	34	Eficiencia	Trimestral	Informes periódicos de avance de igualdad sustantiva	34 servidores públicos	0	0
Promedio de servidores públicos que son evaluados a fin de incorporar la perspectiva de igualdad de género	Elaborar y aplicar herramientas metodológicas y procedimientos para el seguimiento y evaluación de las acciones institucionales, a fin de incorporar la perspectiva de la igualdad de género, con la participación de las unidades administrativas y del Instituto de Mujeres de la Ciudad de México	Componente	Estratégico	Total de procedimientos / Total de evaluaciones programadas para capacitación *100	34	34	Eficiencia	Trimestral	Servidor Público	34 servidores públicos	0	0
Acciones de difusión sobre derechos sociales, con un enfoque de derechos humanos, no discriminación y género	Informes periódicos de avance de igualdad sustantiva	Actividad	Estratégico	Total de Informes / Total de avance * 100	34	34	Eficiencia	Trimestral	Informes periódicos de avance de igualdad sustantiva	34 servidores públicos	0	0



IAPP INDICADORES ASOCIADOS A PROGRAMAS PRESUPUESTARIOS

Unidad Responsable del Gasto: 07PDIF Instituto Local de la Infraestructura Física Educativa de la CDMX

Período: Enero-Marzo 2020

Programa Presupuestario: P002 Promoción integral para el cumplimiento de los derechos humanos

Nombre del Indicador (4)	Objetivo (5)	Nivel del Objetivo (6)	Tipo de Indicador (7)	Método de Cálculo (8)	Numerador (9)	Denominador (10)	Dimensión a Medir (11)	Frecuencia de Medición (12)	Unidad de Medida (13)	Línea Base (14)	Meta Programada al Período (15)	Meta Alcanzada al Período (16)
Medir el grado de cumplimiento en las Acciones Programadas en Derechos Humanos de los hombre y mujeres	Dirigir, dar seguimiento y establecer acciones intra e interinstitucionales encaminadas al cumplimiento de las obligaciones jurídicas, las políticas y los programas aplicables al Órgano de la Administración Pública y su sector en materia de igualdad sustantiva entre mujeres y hombres.	Fin	Gestión	Capacitaciones otorgadas a los servidores públicos que integra el Instituto / capacitaciones programadas a los servidores públicos que integra el Instituto * 100	34	34	Eficiencia	Anual	Servidor Público	34 servidores públicos	0	0
Porcentaje de avance de personas capacitadas en materia de derechos humanos	Diseñar, implementar y, en su caso, coordinar las estrategias y acciones necesarias para el diagnóstico, capacitación y fortalecimiento institucional en materia de los derechos humanos y libertades fundamentales por todas las personas con discapacidad, y promover el respeto de su dignidad inherente.	Propósito	Gestión	Total de personas capacitadas/ Total de personas programadas para capacitación * 100	34	34	Eficiencia	Trimestral	Informes periódicos de avance de igualdad sustantiva	34 servidores públicos	0	0
Promedio de servidores públicos que son evaluados a fin de incorporar la perspectiva de igualdad de género	Elaborar y aplicar herramientas metodológicas y procedimientos para el seguimiento y evaluación de las acciones institucionales, a fin de incorporar la perspectiva de la igualdad de género, con la participación de las unidades administrativas y del Instituto de Mujeres de la Ciudad de México	Componente	Estratégico	Total de personas capacitadas/ Total de personas programadas para capacitación * 100	34	34	Eficiencia	Trimestral	Servidor Público	34 servidores públicos	0	
Acciones de difusión sobre derechos sociales, con un enfoque de derechos humanos, no discriminación y género	Informes periódicos de avance de igualdad sustantiva	Actividad	Estratégico	Total de personas capacitadas/ Total de personas programadas para capacitación * 100	34	34	Eficiencia	Trimestral	Servidor Público	34 servidores públicos	0	



IAPP INDICADORES ASOCIADOS A PROGRAMAS PRESUPUESTARIOS

Unidad Responsable del Gasto: 07PDFIF Instituto Local de la Infraestructura Física Educativa de la CDMX

Período: Enero-Marzo 2020

Programa Presupuestario: N001 Cumplimiento de los programas de protección civil

Nombre del Indicador (4)	Objetivo (5)	Nivel del Objetivo (6)	Tipo de Indicador (7)	Método de Cálculo (8)	Numerador (9)	Denominador (10)	Dimensión a Medir (11)	Frecuencia de Medición (12)	Unidad de Medida (13)	Línea Base (14)	Meta Programada al Período (15)	Meta Alcanzada al Período (16)
Prevención y reducción de riesgos	Garantizar la seguridad y preservar la integridad física y el patrimonio del personal del Instituto por encima de cualquier otro interés	Fin	Gestión	Acciones de prevención de riesgos / acciones de difusión sobre prevención de riesgos programadas * 100	34	34	Eficacia	Mensual	Servidor Público	34 servidores públicos	0	0
Atención a los índices de situaciones de vulnerabilidad social para prevenir riesgos.	Desarrollar un índice de situaciones de vulnerabilidad social con participación del personal del Instituto, sociedad civil y presupuesto asignado para prevenir riesgos.	Propósito	Gestión	Presupuesto asignado para prevenir riesgos / Presupuesto ejercido para prevenir riesgos * 100	34	34	Eficiencia	Mensual	Servidor Público	34 servidores públicos	0	0
Porcentaje de equipamiento adquirido para atender la prevención de riesgos en materia de Protección Civil	Impulsa la educación y la cultura de la protección civil con el adecuado equipamiento, a efecto de crear conciencia en la prevención de riesgos	Componente	Gestión	Equipo adquirido / acciones de prevención de riesgos programadas * 100	34	34	Eficacia	Anual	Servidor Público	34 servidores públicos	0	0
Prevenir posibles riesgos en la población escolar	Establecer mecanismos técnicos para escenarios de riesgo y modelos de simulación y respuesta para fenómenos destructivos, coordinar con las Instituciones Educativas y de Protección Civil, la sistematización e información para conocer los mecanismos de acción en condiciones normales y de emergencia.	Actividad	Gestión	Total de mecanismos técnicos / total de mecanismos técnicos aplicados * 100			Eficacia	Anual	Instituciones Educativas	Planteles de Educación básica	0	0



IAPP INDICADORES ASOCIADOS A PROGRAMAS PRESUPUESTARIOS

Unidad Responsable del Gasto: 07PDIF Instituto Local de la Infraestructura Física Educativa de la CDMX

Período: Enero-Marzo 2020

Programa Presupuestario: 0001 Actividades de apoyo a la función pública y buen gobierno

Nombre del Indicador (4)	Objetivo (5)	Nivel del Objetivo (6)	Tipo de Indicador (7)	Método de Cálculo (8)	Numerador (9)	Denominador (10)	Dimensión a Medir (11)	Frecuencia de Medición (12)	Unidad de Medida (13)	Línea Base (14)	Meta Programada al Período (15)	Meta Alcanzada al Período (16)
Porcentaje de cumplimiento en las acciones de apoyo a la función pública y buen gobierno	Contribuir con una gestión de gobierno, transparente, eficiente y honesta a través del buen manejo de los materiales, suministros y servicios generales que cuenta este Instituto	Fin	Estratégico	Porcentaje de Actividades de apoyo a la función pública y buen gobierno (Realizado)/Porcentaje de Actividades de apoyo a la función pública y buen gobierno (Programado)*100	8,123,495.00	8,123,495.00	Economía	Anual	Porcentaje	Presupuesto aprobado capítulo 2000 y 3000	0	0
Atender las solicitudes de materiales, suministros y servicios generales	Medir el porcentaje del presupuesto ejercido durante el ejercicio fiscal, como un indicador aproximado de la capacidad para generar y movilizar adecuadamente los recursos financieros del programa.	Propósito	Estratégico	Número de solicitudes de servicios en materia de recursos financieros atendidas/Número de solicitudes de servicios en materia de recursos financieros recibidas *100			Economía	Anual	Porcentaje	Presupuesto aprobado capítulo 2000 y 3000	0	0
Recursos aplicados en apoyo a la función pública	Contar con los insumos necesarios para la aplicación de las funciones Administrativas y Operativas de las áreas	Componente	Estratégico	Porcentaje de insumos adquiridos /Porcentaje de insumos acupados *100			Economía	Anual	Porcentaje	Presupuesto aprobado capítulo 2000 y 3000	0	0
Porcentaje de ejecución del presupuesto asignado	Mejorar las prácticas públicas que deriven en el óptimo cumplimiento de los objetivos, metas programáticas y funciones de fondo	Actividad	Estratégico	A=(B/C)*100 A=Porcentaje de ejecución del presupuesto B=Presupuesto ejercido al periodo. C=Meta presupuestal al periodo.			Eficiencia	Trimestral	Porcentaje	Presupuesto aprobado capítulo 2000 y 3000	0	0



IAPP INDICADORES ASOCIADOS A PROGRAMAS PRESUPUESTARIOS

Unidad Responsable del Gasto: 07PDIF Instituto Local de la Infraestructura Física Educativa de la CDMX

Período: Enero-Marzo 2020

Programa Presupuestario: K012 Rehabilitación, equipamiento y construcción de infraestructura educativa

Nombre del Indicador (4)	Objetivo (5)	Nivel del Objetivo (6)	Tipo de Indicador (7)	Método de Cálculo (8)	Numerador (9)	Denominador (10)	Dimensión a Medir (11)	Frecuencia de Medición (12)	Unidad de Medida (13)	Línea Base (14)	Meta Programada al Período (15)	Meta Alcanzada al Período (16)
Garantizar que la infraestructura educativa cumpla con las condiciones de seguridad y funcionalidad para el adecuado desarrollo de las actividades académicas	Apoyar a la Secretaría de Educación Pública Federal en la mejora de la educación básica inicial en la Ciudad de México	Fin	Estratégico	(Población escolar que deja sus estudios en la CDMX/ Población escolar total de la ciudad de México)*100	29608	1233669	Eficacia	Anual	Escuelas	Planteles educativos	0	0
Mejorar la infraestructura escolar	Mejorar las condiciones de la infraestructura educativa para mejor aprovechamiento de las comunidades educativas	Propósito	Estratégico	(Número de planteles escolares de educación pública básica con condiciones óptimas de operación / Total de planteles escolares de educación básica en la Ciudad de México) *100	75	5038	Eficacia	Anual	Escuelas	Planteles educativos	0	0
Mantenimiento, equipamiento, reforzamiento y/o rehabilitación de infraestructura educativa de planteles públicos	Incrementar las acciones de dotación de mantenimiento equipamiento, reforzamiento y/o rehabilitación, para el óptimo desenvolvimiento de la educación de las escuelas públicas de la Ciudad de México.	Componente	Estratégico	(Número de planteles escolares de educación pública beneficiados en el periodo con acciones de mantenimiento y/o equipamiento / Total de planteles escolares de educación pública en la Ciudad de México) *100	75	5038	Eficacia	semestral	Escuelas	Planteles educativos	0	0
Diagnóstico de escuelas públicas	Contar con el diagnóstico general de las condiciones en las que se encuentran las escuelas públicas de nivel básico	Actividad	Gestión	(Número de planteles escolares de educación pública básica atendidos con diagnóstico / Total de planteles escolares de educación básica en la Ciudad de México) *100	250	2830	Eficacia	semestral	Escuelas	Planteles educativos	0	0



IAPP INDICADORES ASOCIADOS A PROGRAMAS PRESUPUESTARIOS

Unidad Responsable del Gasto: 07PDIF Instituto Local de la Infraestructura Física Educativa de la CDMX

Período: Enero-Marzo 2020

Programa Presupuestario: M001 Actividades de apoyo Administrativo

Nombre del Indicador (4)	Objetivo (5)	Nivel del Objetivo (6)	Tipo de Indicador (7)	Método de Cálculo (8)	Numerador (9)	Denominador (10)	Dimensión a Medir (11)	Frecuencia de Medición (12)	Unidad de Medida (13)	Línea Base (14)	Meta Programada al Período (15)	Meta Alcanzada al Período (16)
Organización, funcionamiento, administración y competencia de las unidades administrativas	Llevar a cabo la organización, funcionamiento, administración y competencia de las unidades administrativas que integran el Instituto Local de la Infraestructura Física Educativa de la Ciudad de México.	Fin	Estratégico	Administración / Visitas de Supervisión Programadas Anual	34	34	Eficacia	Semestral	Presupuesto	Presupuesto aprobado capítulo 1000	0	0
Porcentaje del gasto en servicios personales respecto al gasto aplicado	Establece la proporción del gasto en servicios personales respecto al gasto aplicable. El Instituto deberá mantener el gasto de los servicios personales durante el ejercicio 2020	Propósito	Estratégico	Porcentaje del gasto en servicios personales / porcentaje respecto al gasto aplicado *100	34	34	Eficacia	Semestral	Presupuesto	Presupuesto aprobado capítulo 1000	0	0
Adecuada aplicación y cálculo de las prestaciones asignadas al personal del Instituto	Emprender acciones en la Jefatura de Unidad Departamental de Administración de Capital Humano para lograr la adecuada aplicación en base a la normatividad aplicable del cálculo de prestaciones asignadas al personal del Instituto	Componente	Estratégico	Seguimiento de los recursos aplicados / porcentaje respecto a los recursos aplicados *100	34	34	Eficacia	Porcentaje	Presupuesto	Presupuesto aprobado capítulo 1000	0	0
Seguimiento el ejercicio presupuestal	Controlar el ejercicio durante el ejercicio presupuestal 2020	Actividad	Estratégico	Gasto ejercido en servicios personales / Gasto programable neto ejercido * 100	34	34	Eficacia	Anual	Presupuesto	Presupuesto aprobado capítulo 1000	0	0



IAPP INDICADORES ASOCIADOS A PROGRAMAS PRESUPUESTARIOS

Unidad Responsable de Gasto: 07PDIS INSTITUTO PARA LA SEGURIDAD DE LAS CONSTRUCCIONES DEL DISTRITO FEDERAL

Período: Enero-Marzo 2020

Programa Presupuestario: P001 Promoción integral para el cumplimiento de los derechos humanos de las niñas y mujeres.

Nombre del Indicador (4)	Objetivo (5)	Nivel del Objetivo (6)	Tipo de Indicador (7)	Método de Cálculo (8)	Numerador (9)	Denominador (10)	Dimensión a Medir (11)	Frecuencia de Medición (12)	Unidad de Medida (13)	Línea Base (14)	Meta Programada al Periodo (15)	Meta Alcanzada al Periodo (16)
Capacitación en materia de protección Civil.	Garantizar la igualdad de condiciones laborales entre las mujeres y los hombres que laboran en este Instituto.	<p>Fin: Mitigar los riesgos ante casos de emergencias y desastres.</p> <p>Propósito: Asegurar la salva guarda física de los trabajadores del Instituto ante un fenómeno natural de alta magnitud.</p> <p>Componentes: Acciones estratégicas para garantizar que los empleados del Instituto estén capacitados en materia de Igualdad de Género.</p> <p>Actividades: Impartición de un curso de capacitación.</p>	Estrategico	(Número de empleados de estructura y de honorarios el año actual)/(número de cursos de capacitación)-1]*100	Número de empleados de estructura y honorarios.	Número de de empleados de estructura y honorarios trimestralmente.	Eficacia	Trimestral	Persona	61	0	0



IAPP INDICADORES ASOCIADOS A PROGRAMAS PRESUPUESTARIOS

Unidad Responsable de Gasto: 07PDIS INSTITUTO PARA LA SEGURIDAD DE LAS CONSTRUCCIONES DEL DISTRITO FEDERAL

Período: Enero-Marzo 2020

Programa Presupuestario: P002 Promoción integral para el cumplimiento de los derechos humanos.

Nombre del Indicador (4)	Objetivo (5)	Nivel del Objetivo (6)	Tipo de Indicador (7)	Método de Cálculo (8)	Numerador (9)	Denominador (10)	Dimensión a Medir (11)	Frecuencia de Medición (12)	Unidad de Medida (13)	Línea Base (14)	Meta Programada al Periodo (15)	Meta Alcanzada al Periodo (16)
Curso de derechos humanos.	Garantizar la igualdad de condiciones laborales entre las mujeres y los hombres que laboran en este Instituto.	<p>Fin: Garantizar la igualdad de condiciones laborales entre las mujeres y los hombres que laboran en este Instituto.</p> <p>Propósito: Eliminar la discriminación fortaleciendo la perspectiva de género entre hombres y mujeres en las relaciones laborales de este Instituto.</p> <p>Componentes: Acciones estratégicas para garantizar que los empleados del Instituto estén capacitados en materia de los derechos humanos.</p> <p>Actividades: Impartición de un curso de capacitación al personal de estructura y honorarios de este Instituto.</p>	Estrategico	(Número de empleados de estructura y de honorarios del año actual)/(número de cursos de capacitación)-1]*100	Número de empleados de estructura y honorarios.	Número de de empleados de estructura y honorarios trimestralmente.	Eficacia	Trimestral	Persona	1	0	0



IAPP INDICADORES ASOCIADOS A PROGRAMAS PRESUPUESTARIOS

Unidad Responsable de Gasto: 07PDIS INSTITUTO PARA LA SEGURIDAD DE LAS CONSTRUCCIONES DEL DISTRITO FEDERAL

Período: Enero-Marzo 2020

Programa Presupuestario: N001 Cumplimiento de los programas de protección civil.

Nombre del Indicador (4)	Objetivo (5)	Nivel del Objetivo (6)	Tipo de Indicador (7)	Método de Cálculo (8)	Numerador (9)	Denominador (10)	Dimensión a Medir (11)	Frecuencia de Medición (12)	Unidad de Medida (13)	Línea Base (14)	Meta Programada al Período (15)	Meta Alcanzada al Período (16)
Contratación de servicios para la continuidad de la operación, mantenimiento y administración del Sistema de Alerta Sísmica y la Red acelerográfica de la Ciudad de México.	Asegurar la disponibilidad y viabilidad tecnológica del Sistema de Alerta Sísmica de la Ciudad de México (SASMEX-CDMX), para alertar a la población sobre la ocurrencia de un sismo potencialmente destructivo para la Ciudad de México generado en la costa del Pacífico Mexicano para salvaguardar su vida, así como también asegurar la disponibilidad y viabilidad tecnológica de la Red de Acelerógrafos de la Ciudad de México, de datos sobre el comportamiento dinámico de los diferentes tipos de suelo del Valle de México, los cuales son fundamentales para fortalecer la normativa en materia de construcciones.	<p>Fin: Coadyuvar en la operación, mantenimiento y administración del Sistema de Alerta Sísmica de la Ciudad de México y de la Red Acelerográfica de la Ciudad de México.</p> <p>Propósito: Asegurar la disponibilidad y viabilidad tecnológica del Sistema de Alerta Sísmica Mex-GD</p> <p>Componentes: Red de Acelerógrafos de la Ciudad de México, ya que este recurso genera información que es y ha sido básica para desarrollar estudios y mejorar los conocimientos sobre ingeniería sísmica.</p> <p>Actividades: Estudios y mejorar los conocimientos sobre ingeniería sísmica</p>	Estrategico	(Número de Alertas sísmicas en la ciudad de México y red acelerográfica)/(el número de estudios para la mejorar los conocimientos sobre ingeniería sísmica)-1]*100	Número de redes acelerográficas y alestas sísmicas en la ciudad de México	Número de redes acelerográficas y alestas sísmicas en la ciudad de México trimestralmente	Eficiencia	Trimestral	Servicio	560	56	56



IAPP INDICADORES ASOCIADOS A PROGRAMAS PRESUPUESTARIOS

Unidad Responsable de Gasto: 07PDIS INSTITUTO PARA LA SEGURIDAD DE LAS CONSTRUCCIONES DEL DISTRITO FEDERAL

Período: Enero-Marzo 2020

Programa Presupuestario: 0001 Actividades de apoyo a la función pública y buen gobierno.

Nombre del Indicador (4)	Objetivo (5)	Nivel del Objetivo (6)	Tipo de Indicador (7)	Método de Cálculo (8)	Numerador (9)	Denominador (10)	Dimensión a Medir (11)	Frecuencia de Medición (12)	Unidad de Medida (13)	Línea Base (14)	Meta Programada al Período (15)	Meta Alcanzada al Período (16)
Realizar evaluaciones estructurales posteriores a un sismo	Fomentar la realización de investigaciones, estudios y proyectos de innovación en materia de seguridad estructural. Revisar y emitir la constancia de registro de proyecto estructural para proyectos de Rehabilitación, Reconstrucción y Obra nueva; evaluar y emitir dictámenes técnicos en materia de seguridad estructural a edificaciones nuevas y colindantes.	<p>Fin: Fomentar la realización de investigaciones, estudios y proyectos de innovación en materia de seguridad estructural.</p> <p>Propósito: Obtener nuevos resultados y propuestas que debieran ser observados por el Reglamento de Construcciones para el Distrito Federal y sus Normas Técnicas Complementarias vigentes que permitan prevenir en caso de desastre la estabilidad y la resistencia de las edificaciones en la Ciudad de México.</p> <p>Componentes: Acciones de gestión que las Universidades realizarán los estudios de investigación.</p> <p>Actividades: Se lleva a cabo las investigaciones, estudios y proyectos de innovación en materia sobre temas relacionados con la seguridad estructural.</p>	Gestión	(Número de investigaciones, estudios y proyectos de innovación)/(el número de demanda de solicitantes)-1]*100	Número de investigaciones, estudios y proyectos de innovación de la Ciudad de México.	Número de investigaciones, estudios y proyectos de innovación de la Ciudad de México, trimestralmente.	Eficacia	Trimestral	Estudio	17	0	0



IAPP INDICADORES ASOCIADOS A PROGRAMAS PRESUPUESTARIOS

Unidad Responsable de Gasto: 07PDIS INSTITUTO PARA LA SEGURIDAD DE LAS CONSTRUCCIONES DEL DISTRITO FEDERAL

Período: Enero-Marzo 2020

Programa Presupuestario: M001 Actividades de apoyo administrativo.

Nombre del Indicador (4)	Objetivo (5)	Nivel del Objetivo (6)	Tipo de Indicador (7)	Método de Cálculo (8)	Numerador (9)	Denominador (10)	Dimensión a Medir (11)	Frecuencia de Medición (12)	Unidad de Medida (13)	Línea Base (14)	Meta Programada al Período (15)	Meta Alcanzada al Período (16)
Apoyo administrativo en la operación del Instituto para la Seguridad de las Construcciones del Distrito Federal.	Facilitar el apoyo administrativo para la operación del Instituto para la Seguridad de las Construcciones del Distrito Federal.	<p>Fin: Facilitar el apoyo administrativo para la operación del Instituto para la Seguridad de las Construcciones.</p> <p>Propósito: Garantizar el cumplimiento de las acciones que realiza la Entidad en todas sus áreas.</p> <p>Componentes: Personal de estructura y honorarios.</p> <p>Actividades: Atender las Gestiones administrativas del Instituto para la Seguridad de las Construcciones del Distrito Federal</p>	Gestión	(Número de personal de estructura y de honorarios)/(el número de tramites administrativos atendidos) $1 \cdot 100$	Número de gestiones y asuntos que se atienden en las áreas administrativas del Instituto para la Seguridad de las Construcciones.	Número de gestiones y asuntos que se atienden en las áreas administrativas del Instituto para la Seguridad de las Construcciones trimestralmente.	Eficacia	Trimestral	Persona	61	61	61



IAPP INDICADORES ASOCIADOS A PROGRAMAS PRESUPUESTARIOS

Unidad Responsable de Gasto: 08C001 SECRETARÍA DE INCLUSIÓN Y BIENESTAR SOCIAL

Período: Enero-Marzo 2020

Programa Presupuestario: S013 COMEDORES SOCIALES DE LA CIUDAD DE MÉXICO

Nombre del Indicador	Objetivo	Nivel del Objetivo	Tipo de Indicador	Método de Cálculo	Numerador	Denominador	Dimensión a Medir	Frecuencia de Medición	Unidad de Medida	Línea Base	Meta Programada al Período
Porcentaje de la población que presenta carencia por acceso a la alimentación en la Ciudad de México	Contribuir a disminuir la población que presenta carencia por acceso a la alimentación en la Ciudad de México	FIN	Estratégico	(Total de personas que presenta carencia por acceso a la alimentación en la Ciudad de México / Total de la población de la Ciudad de México) *100	Total de personas que presenta carencia por acceso a la alimentación en la Ciudad de México	Total de la población de la Ciudad de México	Eficacia	Bianual	Porcentaje	0.139	SD
Porcentaje de Comedores Sociales en operación	La población que habita, transita y labora en la Ciudad de México en las Unidades Territoriales de media, alta y muy alta marginación cuenta con alternativas de alimentación	PROPÓSITO	Estratégico	(Total de comedores instalados en el año actual / Total de comedores instalados en el año anterior) *100	Total de comedores instalados en el año actual	Total de comedores instalados en el año anterior	Eficiencia	Annual	Porcentaje	481	481
Porcentaje de raciones ofrecidas en los Comedores Comunitarios	Contribuir a la estabilidad de la oferta de alimentos en los Comedores Comunitarios	COMPONENTE	Estratégico	(Total de raciones ofrecidas en los comedores comunitarios en el año actual / Total de raciones ofrecidas en los comedores comunitarios en el año anterior)*100	Total de raciones ofrecidas en los comedores comunitarios en el año actual	Total de raciones ofrecidas en los comedores comunitarios en el año anterior	Eficiencia	Trimestral	Porcentaje	14500000	3625000
Porcentaje de raciones entregadas en los Comedores Públicos.	Contribuir a la estabilidad de la oferta de alimentos en los Comedores Públicos	COMPONENTE	Estratégico	(Total de raciones entregadas en los comedores públicos en el año actual / Total de raciones entregadas en los comedores públicos en el año anterior)*100	Total de raciones entregadas en los comedores públicos en el año actual	Total de raciones entregadas en los comedores públicos en el año anterior	Eficiencia	Trimestral	Porcentaje	2300000	575000
Porcentaje de Comedores Comunitarios en operación	La población que habita, transita y labora en la Ciudad de México en las Unidades Territoriales de media, alta y muy alta marginación cuenta con alternativas de alimentación.	ACTIVIDAD	Estratégico	(Total de comedores comunitarios instalados en el año actual / Total de comedores comunitarios instalados en el año anterior)*100	Total de comedores comunitarios instalados en el año actual	Total de comedores comunitarios instalados en el año anterior	Economía	Annual	Porcentaje	438	438
Porcentaje de entregas de alimentos preparados en comedores públicos	Elaboración de raciones diarias	ACTIVIDAD	Gestión	(Número de entregas de alimentos preparados a los comedores públicos realizadas/ Número de entregas de alimentos preparados a los comedores públicos programadas)*100	Número de entregas de alimentos preparados a los comedores públicos realizadas	Número de entregas de alimentos preparados a los comedores públicos programadas	Calidad	Trimestral	Porcentaje	1469539	367384
Porcentaje de Comedores Públicos en operación	La población que habita, transita y labora en la Ciudad de México en las Unidades Territoriales de media, alta y muy alta marginación cuenta con alternativas de alimentación.	ACTIVIDAD	Estratégico	(Total de comedores públicos instalados en el año actual / Total de comedores públicos instalados en el año anterior)*100	Total de comedores públicos instalados en el año actual	Total de comedores públicos instalados en el año anterior	Economía	Annual	Porcentaje	42	42

NOTA.- El indicador de FIN de acuerdo a la Metodología de la Matriz de Marco Lógico se calcula al finalizar la vida del programa, en este caso ese indicador se mide de manera bianual por qué CONEVAL realiza los informes en ese periodo, si realizamos el cálculo entonces tenemos que la meta alcanzada al período es igual a la Línea Base, es decir 13.90% de habitantes de la Ciudad de México que sufren carencia alimentaria. No tenemos una meta trimestral ya que no podríamos calcularla. Si realizamos el cálculo nosotros mismo tomando en cuenta los datos de CONEVAL el resultado del indicador sería mas elevado. Y por consiguiente la fuente del indicador no sería el CONEVAL ya que sería un dato distinto al de ellos.



IAPP INDICADORES ASOCIADOS A PROGRAMAS PRESUPUESTARIOS

Unidad Responsable de Gasto: 08C001 SECRETARÍA DE INCLUSIÓN Y BIENESTAR SOCIAL

Período: Enero-Marzo 2020

Programa Presupuestario: S014 COMIDA PARA LOS CAI'S

Nombre del Indicador	Objetivo	Nivel del Objetivo	Tipo de Indicador	Método de Cálculo	Numerador	Denominador	Dimensión a Medir	Frecuencia de Medición	Unidad de Medida	Línea Base	Meta Programada al Período
Alimentación balanceada a los residentes de los CAI'S	Que los residentes de los CAI'S, reciban un alimentación balanceada con los nutrientes necesarios, lo cual les permitirá conservar su salud, proporcionando 3 raciones diarias.	Componentes	Gestión	(Número total de raciones entregadas/Número total de raciones requeridas)*100	Número total de raciones entregadas	Número total de raciones requeridas	Eficacia	Mensual	Apoyo	1	1



IAPP INDICADORES ASOCIADOS A PROGRAMAS PRESUPUESTARIOS

Unidad Responsable de Gasto: 08C001 SECRETARÍA DE INCLUSIÓN Y BIENESTAR SOCIAL

Período: Enero-Marzo 2020

Programa Presupuestario: S010 COINVERSIÓN PARA LA INCLUSIÓN Y EL BIENESTAR SOCIAL

Nombre del Indicador	Objetivo	Nivel del Objetivo	Tipo de Indicador	Método de Cálculo	Numerador	Denominador	Dimensión a Medir	Frecuencia de Medición	Unidad de Medida	Línea Base	Meta Programada al Período
Variación de satisfacción de los servicios sociales recibidos por grupos prioritarios atendidos en el programa.	Contribuir al bienestar social de los grupos de atención prioritaria a través del fortalecimiento de la sociedad civil organizada	fin	De eficacia	(Número de personas satisfechas con los servicios sociales brindados por los proyectos financiados en el año T/ Número de personas satisfechas con los servicios sociales brindados por los proyectos financiados en el año T-1)*100	S/D	S/D	S/D	Anual	Tasa de Variación	ASOCIACIÓN / FINANCIAMIENTO	S/D
Variación anual personas beneficiadas por proyectos financiados.	Grupo de atención prioritaria tienen acceso a servicios sociales de calidad.	Proposito.	De eficacia	(Número personas beneficiadas por los proyectos financiados en el año T /Número de personas beneficiadas por los proyectos financiados en el año T-1)*100	S/D	S/D	S/D	Anual	Tasa de Variación	ASOCIACIÓN / FINANCIAMIENTO	S/D
Porcentaje de proyectos financiados respecto a la meta física establecida.	Financiamiento entregado a proyectos aprobados	Componente	De eficacia	(Número de proyectos financiados en el año T/Meta física anual de proyectos a financiar en el año T)*100	S/D	S/D	S/D	Anual	PORCENTAJE	ASOCIACIÓN / FINANCIAMIENTO	S/D
Porcentaje de proyectos aprobados respecto al número de proyectos registrados en 2020	Aprobar proyectos destinados a grupos de atención prioritaria, con base en los lineamientos establecidos en la convocatoria	Actividades	De eficacia	(Número de proyectos de OSC destinados a grupos de atención prioritaria aprobados en el año T / Numero de OSC postulados en el año T)*100	S/D	S/D	S/D	Anual	PORCENTAJE	ASOCIACIÓN / FINANCIAMIENTO	S/D
Porcentaje de visitas de seguimiento realizadas a las OSC responsables de los proyectos financiados.	Acompañar las actividades a desarrollar en los proyectos financiados por el programa	Actividades	De eficacia	(Número de visitas de seguimiento realizadas a las OSC con proyectos financiados en el año T/Número total de visitas de seguimiento programadas a OSC con proyectos financiados en el año T)*100	S/D	S/D	S/D	TRIMESTRAL	PORCENTAJE	ASOCIACIÓN / FINANCIAMIENTO	S/D
Porcentaje de OSC que cumplieron con los informes parciales de forma satisfactoria	Verificar el cumplimiento a los objetivos, metas y actividades establecidas en el proyecto financiado	Actividades	De eficacia	(Número de OSC que entregaron informes parciales con resultados satisfactorios en el año T/Total de OSC que debían entregar informes parciales)*100	S/D	S/D	S/D	SEMESTRAL	PORCENTAJE	ASOCIACIÓN / FINANCIAMIENTO	S/D
Porcentaje de OSC que cumplieron con los informes parciales de forma satisfactoria	Verificar el cumplimiento a los objetivos, metas y actividades establecidas en el proyecto financiado	Actividades	De eficacia	(Número de OSC que entregaron informes finales con resultados satisfactorios en el año T/Total de OSC que debían entregar informes finales)*100	S/D	S/D	S/D	ANUAL	PORCENTAJE	ASOCIACIÓN / FINANCIAMIENTO	S/D



IAPP INDICADORES ASOCIADOS A PROGRAMAS PRESUPUESTARIOS

Unidad Responsable de Gasto: 08C001 SECRETARÍA DE INCLUSIÓN Y BIENESTAR SOCIAL

Período: Enero-Marzo 2020

Programa Presupuestario: S009 CIUDAD HOSPITALARIA Y MOVILIDAD HUMANA

Nombre del Indicador	Objetivo	Nivel del Objetivo	Tipo de Indicador	Método de Cálculo	Numerador	Denominador	Dimensión a Medir	Frecuencia de Medición	Unidad de Medida	Línea Base	Meta Programada al Período
Percepción de mejoramiento del ejercicio de derechos entre la población migrante y sujeta de protección internacional, así como de capitalinos en el exterior y sus familias	Contribuir a que las personas migrantes y sujetas de protección internacional, así como los capitalinos en el exterior y sus familias, quienes habitan y/o transitan en la Ciudad de México tengan acceso efectivo a sus derechos sociales.	Fin	Estratégico	(Número de personas que mediante encuesta, manifestaron haber mejorado el ejercicio de sus derechos, luego de concluir con los procedimientos de obtención de una ayuda económica o un servicio institucional brindado por el programa / Número de personas que iniciaron una solicitud de acceso a un apoyo económico o servicio institucional brindado por el programa) * 100	Número de personas que mediante encuesta, manifestaron haber mejorado el ejercicio de sus derechos, luego de concluir con los procedimientos de obtención de una ayuda económica o un servicio institucional brindado por el programa.	Número de personas que iniciaron una solicitud de acceso a un apoyo económico o servicio institucional brindado por el programa.	Calidad	Anual	Porcentaje	0	0
Variación de personas migrantes y sujetas de protección internacional, así como de capitalinos en el exterior y sus familias atendidas.	Las personas migrantes y sujetas de protección internacional, así como los capitalinos en el exterior y familiares de capitalinos que viven o transitan en la CDMX se integran económica, social y culturalmente.	Propósito	Gestión	(Número de personas beneficiarias atendidas por el programa en año T/ número de personas beneficiarias atendidas por el programa en año T-1)*100	Número de personas beneficiarias atendidas por el programa en año T.	Número de personas beneficiarias atendidas por el programa en año T-1.	Eficacia	Anual	Tasa de variación	594	0
Porcentaje de personas que fueron orientadas o canalizadas	C1 Orientación y canalización de la población migrante y sujeta de protección internacional sobre los servicios y apoyos que brinda el Gobierno de la Ciudad de México para el ejercicio de sus derechos.	Componente	Gestión	(Número de personas que recibieron orientación o canalización)/(número de personas que solicitan orientación o canalización)*100	Número de personas que recibieron orientación o canalización	Número de personas que solicitan orientación o canalización	Eficacia	Anual	Porcentaje	5658	0
Porcentaje de personas beneficiarias.	C2 Apoyo económico entregado a la población migrante y sujeta de protección internacional y familiares de capitalinos en el exterior que se encuentre en la Ciudad de México.	Componente	Gestión	(Número de personas beneficiadas por el programa en el trimestre en (primer, segundo o tercer trimestre) en el año T)/(número de total personas que ingresan solicitud en el programa en el trimestre n (primer, segundo o tercer trimestre) en el año T*100	Número de personas beneficiadas por el programa en el trimestre en (primer, segundo o tercer trimestre en el año T	Número de total personas que ingresan solicitud en el programa en el trimestre n (primer, segundo o tercer trimestre en el año T	Eficacia	Trimestral	Porcentaje	0	0
Porcentaje de proyectos realizados.	C3 Apoyo económico entregado para proyecto de personas y/o organizaciones de capitalinos en el exterior.	Componente	Gestión	(Número de proyectos realizados en el año T)/(Número de proyectos aprobados en el año T)	(Número de proyectos realizados en el año T	(Número de proyectos aprobados en el año T	Eficacia	Anual	Porcentaje	0	0



IAPP INDICADORES ASOCIADOS A PROGRAMAS PRESUPUESTARIOS

Unidad Responsable de Gasto: 08C001 SECRETARÍA DE INCLUSIÓN Y BIENESTAR SOCIAL

Período: Enero-Marzo 2020

Programa Presupuestario: S009 CIUDAD HOSPITALARIA Y MOVILIDAD HUMANA

Nombre del Indicador	Objetivo	Nivel del Objetivo	Tipo de Indicador	Método de Cálculo	Numerador	Denominador	Dimensión a Medir	Frecuencia de Medición	Unidad de Medida	Línea Base	Meta Programada al Período
Porcentaje en el número de personas atendidas en los módulos instalados en sus tres temporadas.	A1C1 Generar difusión respecto a los servicios y apoyos que brinda el Gobierno de la Ciudad de México a través del Operativo Hola Migrante para que las personas migrantes puedan acceder a ellos.	Actividad	Gestión	(Número de personas atendidas en los módulos instalados durante los operativos Hola Migrante en año T/ número de personas atendidas en los módulos instalados durante los operativos Hola Migrante en año T-1)*100	Número de personas atendidas en los módulos instalados durante los operativos Hola Migrante en año T	Número de personas atendidas en los módulos instalados durante los operativos Hola Migrante en año T-1	Eficacia	Trimestral	Personas	0	0
Variación en el número de personas atendidas en los módulos instalados en sus tres temporadas.	A2C1 Informar los servicios y apoyos que brinda el Gobierno de la Ciudad de México a través del Operativo Hola Migrante para que las personas migrantes puedan acceder a ellos.	Actividad	Gestión	(Número de personas atendidas en los módulos instalados durante los operativos Hola Migrante en el año T/número de personas atendidas en los módulos instalados durante los operativos Hola Migrante en el año T-1)*100	Número de personas atendidas en los módulos instalados durante los operativos Hola Migrante en el año T	Número de personas atendidas en los módulos instalados durante los operativos Hola Migrante en el trimestre n en el año T-1	Eficacia	Trimestral	Personas	0	0
Porcentaje de expedientes de ayudas sociales aprobados.	A1C2 Aprobar solicitudes de ayudas sociales para la atención temporal mediante las mesas de trabajo que dictaminan la viabilidad de las propuestas.	Actividad	Gestión	(Número de expedientes de solicitudes aprobados en el trimestre n (primer, segundo o tercer trimestre)/número de expedientes de solicitudes recibidas en el trimestre n (primer, segundo o tercer trimestre))*100	Número de expedientes de solicitudes aprobados en el trimestre n (primer, segundo o tercer trimestre.	Número de expedientes de solicitudes recibidas en el trimestre n (primer, segundo o tercer trimestre.	Eficacia	Trimestral	Porcentaje	0	0
Porcentaje de capitalinos en el exterior con apoyos.	A1C3 Aprobar proyectos de personas y/o organizaciones de capitalinos en el exterior.	Actividad	Gestión	(Número de proyectos aprobados de organizaciones y/o personas capitalinas en el exterior en el año T /Número de proyectos registrados de personas y/o organizaciones de capitalinos en el exterior en el año T)*100	Número de proyectos aprobados de organizaciones y/o personas capitalinas en el exterior en el año T	Número de proyectos registrados de personas y/o organizaciones de capitalinos en el exterior en el año T	Eficacia	Anual	Porcentaje	0	0

Programa Presupuestario: S071 SERVIDORES DE LA CIUDAD (SERCDMX)



IAPP INDICADORES ASOCIADOS A PROGRAMAS PRESUPUESTARIOS

Unidad Responsable de Gasto: 08C001 SECRETARÍA DE INCLUSIÓN Y BIENESTAR SOCIAL

Período: Enero-Marzo 2020

Nombre del Indicador	Objetivo	Nivel del Objetivo	Tipo de Indicador	Método de Cálculo	Numerador	Denominador	Dimensión a Medir	Frecuencia de Medición	Unidad de Medida	Línea Base	Meta Programada al Período
Coefficiente de cohesión e inclusión social.	Mejora en las condiciones de percepción y participación ciudadana que permiten el desarrollo de la cohesión e inclusión social de la comunidad.	Fin	Gestión	Índice confianza t, Percepción t, Organización t. encuesta propia. Valores del 1 al 5, siendo positivo 5 y negativo tendiente a 1.	SIN DATO	SIN DATO	Eficacia	Anual	Coefficiente	SIN DATO	SIN DATO
Coefficiente de participación en la resolución de problemas.	Los habitantes de las unidades territoriales de medio alto, y muy alto índice de marginalidad, mejoran su percepción de seguridad pública y participación en la resolución de problemas a través de la participación de las jornadas Tequio y Asamblea Ciudadana.	Propósito.	Gestión	INEGI, coeficiente de gini, el coeficiente de gini toma valores entre 0 y 1; un valor que tiende a 1 refleja mayor desigualdad en la desigualdad en la distribución del ingreso. Por lo cual $5[1-(\text{coeficiente de gini})]$ lo convierte en valores del 1 al 5, siendo menor desigualdad 5 y mayor desigualdad teniendo a 1 con la finalidad de incluirlo a la fórmula. $(\text{Número de personas convocadas para participar en Asambleas Ciudadanas}) / (\text{Número de personas que participan en Asambleas}) * 100$. $(\text{Espacios públicos intervenidos a través de las jornadas Tequio}) / (\text{Espacios públicos identificados con necesidades de intervención a través de las jornadas Tequio}) * 100$. Medida de porcentaje de la Encuesta nacional de Victimización y Percepción sobre Seguridad Pública (ENVIPE) del INEGI en la Ciudad de México. Organización = Promedio de Respuestas de la encuesta con valores del 1 al 5.	SIN DATO	SIN DATO	Eficacia	Anual	Coefficiente	SIN DATO	SIN DATO
Porcentaje de asambleas realizadas.	Asambleas Ciudadanas realizadas en las Alcaldías de la Ciudad de México.	Componente 1	Estrategico	$(\text{Número de asambleas instaladas al mes t en la Ciudad}) / \text{Número de asambleas programadas al mes t en la Ciudad} * 100$.	115	274	Eficacia	Mensual	Porcentaje	1000	274

Programa Presupuestario: S071 SERVIDORES DE LA CIUDAD (SERCDMX)



IAPP INDICADORES ASOCIADOS A PROGRAMAS PRESUPUESTARIOS

Unidad Responsable de Gasto: 08C001 SECRETARÍA DE INCLUSIÓN Y BIENESTAR SOCIAL

Período: Enero-Marzo 2020

Nombre del Indicador	Objetivo	Nivel del Objetivo	Tipo de Indicador	Método de Cálculo	Numerador	Denominador	Dimensión a Medir	Frecuencia de Medición	Unidad de Medida	Línea Base	Meta Programada al Período
Porcentaje de Tequios Realizados.	Realización de actividades y jornadas encaminadas al cuidado y recuperación del espacio público en la Ciudad (Tequio).	Componente 2	Estrategico	(Número de tequios realizados al mes t en la Ciudad)/Número de Tequios programados en el mes t en la Ciudad)*100.	82	137	Eficacia	Mensual	Porcentaje	500	137
Porcentaje de personas beneficiarias	Apoyo económico entregado a los beneficiarios del programa de Servidores de la Ciudad de México.	Componente 3	Estrategico	(Número de Servidores de la Ciudad que recibieron las ministraciones) / (Número de Servidores de la Ciudad Programados)* 100.	1900	1900	Eficacia	Mensual	Porcentaje	1900	1900
Porcentaje de difusión de asambleas.	Organización y difusión de asambleas ciudadanas de acuerdo a los objetivos y metas de la Secretaría de Inclusión y Bienestar Social.	Actividad 1	Estrategico	(Número de acciones de difusión de asambleas realizadas en el periodo)/(Número de acciones de difusión de asambleas programadas)*100.	SIN DATO	SIN DATO	Eficacia	Mensual	Porcentaje	SIN DATO	SIN DATO
Porcentaje de difusión de tequios.	Aprobar lista de jornadas comunitarias de mejoramiento urbano (tequio) y actividades encaminadas al cuidado y recuperación del espacio Público.	Actividad 2	Estrategico	(Número de acciones de difusión de tequios realizados en el periodo)/(Número de acciones de difusión de tequio programados)*100.	SIN DATO	SIN DATO	Eficacia	Anual	Porcentaje	SIN DATO	SIN DATO
Porcentaje de los registros al programa.	Aprobar el listado de los perfiles de las y los servidores públicos del programa Servidores de la Ciudad de México verificando el cumplimiento de requisitos y actualización del expediente.	Actividad 3	Estrategico	(Número de personas que cumplen con el perfil y finalizan satisfactoriamente el proceso de selección)/(Limite de Servidores de la Ciudad que pueden ser aceptados)*100.	SIN DATO	SIN DATO	Eficacia	Anual	Porcentaje	SIN DATO	SIN DATO

NOTA: Respecto a los rubros "SIN DATO" es de resaltar que derivado a la Frecuencia de Medición relativa a la temporalidad es de manera "ANUAL" no se cuenta con la información respectiva. Referente a la Actividad 1, no se cuenta con el dato solicitado, lo anterior se encuentra en proceso de cuantificación.



IAPP INDICADORES ASOCIADOS A PROGRAMAS PRESUPUESTARIOS

Unidad Responsable de Gasto: 08PD CE CONSEJO DE EVALUACIÓN DEL DESARROLLO SOCIAL DE LA CIUDAD DE MÉXICO

Período: Enero-Marzo 2020²¹

Programa Presupuestario: P001 Promoción integral para el cumplimiento de los derechos humanos de las niñas y las mujeres

Nombre del Indicador (4)	Objetivo (5)	Nivel del Objetivo (6)	Tipo de Indicador (7)	Método de Cálculo (8)	Numerador (9)	Denominador (10)	Dimensión a Medir (11)	Frecuencia de Medición (12)	Unidad de Medida (13)	Línea Base (14)	Meta Programada al Período (15)	Meta Alcanzada al Período (16)
Documento Diagnóstico	Diagnóstico de la mujer en la Ciudad de México	Fin	Estratégico	(Documento a desarrollar/Documento Desarrollado)*100	1	1	Eficiencia	Trimestral	Porcentaje	1	1	0%



IAPP INDICADORES ASOCIADOS A PROGRAMAS PRESUPUESTARIOS

Unidad Responsable de Gasto: 08 PD CP CONSEJO PARA PREVENIR Y ELIMINAR LA DISCRIMINACION DE LA CIUDAD DE MÉXICO

Periodo: Enero-Marzo 2020

Programa Presupuestario: P027 POLITICAS PARA LA PREVENCIÓN Y COMBATE A LA DISCRIMINACION

Nombre del Indicador (4)	Objetivo (5)	Nivel del Objetivo (6)	Tipo de Indicador (7)	Método de Cálculo (8)	Numerador (9)	Denominador (10)	Dimensión a Medir (11)	Frecuencia de Medición (12)	Unidad de Medida (13)	Línea Base (14)	Meta Programada al Periodo (15)	Meta Alcanzada al Periodo (16)
Documentos sobre igualdad y no discriminación elaborados	Diseñar documentos de política pública como estudios, investigaciones y diagnósticos, así como herramientas para el seguimiento y la evaluación en materia de igualdad y no discriminación, para verificar que el enfoque de igualdad y no discriminación se incluya de manera transversal en todas las acciones, políticas y programas que realizan los entes públicos del Gobierno de la Ciudad de México.	Componente	Gestión	$(2/9) * 100$	Número de documentos en materia de igualdad y no discriminación elaborado	Número de documentos en materia de igualdad y no discriminación Programados	Eficiencia	Anual	Documentos	9	2 Al periodo se han elaborado: 1. Informe de Evaluación del PAPED 2019 y 2. Informe de Acciones, Ciudad Amigable con la Población LGBT 2019	2 Al periodo se han elaborado: 1. Informe de Evaluación del PAPED 2019 y 2. Informe de Acciones, Ciudad Amigable con la Población LGBT 2019

Programa Presupuestario: E046 PREVENCIÓN Y ATENCIÓN DE LA DISCRIMINACION

Nombre del Indicador (4)	Objetivo (5)	Nivel del Objetivo (6)	Tipo de Indicador (7)	Método de Cálculo (8)	Numerador (9)	Denominador (10)	Dimensión a Medir (11)	Frecuencia de Medición (12)	Unidad de Medida (13)	Línea Base (14)	Meta Programada al Periodo (15)	Meta Alcanzada al Periodo (16)
Eventos y acciones a favor de la igualdad y la no discriminación	Promover mediante acciones y eventos, junto con la participación de la sociedad civil y de las instituciones, organizaciones, una cultura de no discriminación y trato igualitario.	Actividad	Gestión	EVENTOS REALIZADOS EN EL PERIODO / EVENTOS PROGRAMADOS AL PERIODO * 100	5	60	Eficacia	Trimestral	Acciones	23	15	5
Eventos y acciones a favor de la igualdad y no discriminación	Promover mediante acciones y eventos con la participación de la sociedad civil y de las instituciones, organizaciones, una cultura de no discriminación y trato igualitario.	Componente	Gestión	$(4/9) * 100$	Número de eventos realizados durante el trimestre	Número de eventos planeados durante el trimestre	Eficiencia	Trimestral	Eventos	13	9	4
Atención a la ciudadanía que sufre actos de discriminación	Brindar orientación a la ciudadanía, y en su caso, iniciar y dar seguimiento a los procedimientos de Queja y Reclamación correspondientes para atender presuntas violaciones al derecho a la igualdad y no discriminación permitiendo el ejercicio pleno de los derechos de las personas, independientemente de su origen étnico, condición jurídica, social o económica, migratoria, de salud, edad, discapacidad, género, estado civil, nacionalidad, apariencia física, orientación sexual, entre otras, para evitar bajo un enfoque de corresponsabilidad la no discriminación en la Ciudad de México	Fin	De gestión	$486 \times 100 / 400$ Acciones realizadas * 100 / Acciones programadas	Acciones alcanzadas	Acciones Programadas	Eficacia	Anual	Atenciones brindadas en el año anterior	100	400	486

Programa Presupuestario: P002 PROMOCION INTEGRAL PARA EL CUMPLIMIENTO DE LOS DERECHOS HUMANOS



IAPP INDICADORES ASOCIADOS A PROGRAMAS PRESUPUESTARIOS

Unidad Responsable de Gasto: 08 PD CP CONSEJO PARA PREVENIR Y ELIMINAR LA DISCRIMINACION DE LA CIUDAD DE MÉXICO

Periodo: Enero-Marzo 2020

Programa Presupuestario: P027 POLITICAS PARA LA PREVENCIÓN Y COMBATE A LA DISCRIMINACION

Nombre del Indicador (4)	Objetivo (5)	Nivel del Objetivo (6)	Tipo de Indicador (7)	Método de Cálculo (8)	Numerador (9)	Denominador (10)	Dimensión a Medir (11)	Frecuencia de Medición (12)	Unidad de Medida (13)	Línea Base (14)	Meta Programada al Periodo (15)	Meta Alcanzada al Periodo (16)
Acciones de sensibilización, información y capacitación programadas sobre número de acciones de sensibilización, información y capacitación realizadas.	Diseñar, presupuestar, implementar, dar seguimiento y evaluar con base en los criterios establecidos por el COPRED, con participación de las OSC, y la academia, programas de sensibilización, información y capacitación sobre el derecho a la igualdad y a la no discriminación para las y los servidores públicos de cada una de los entes públicos de la Ciudad de México, considerando las particularidades de cada instancia y presentarlo al COPRED para su asesoría y seguimiento.	Fin	Estratégico	ICMPP (%) (11)=(10/9)*100 (Acciones alcanzadas/acciones programadas)*100	Acciones realizadas	Acciones programadas	Eficacia	Anual	Acción	100	18	18

Programa Presupuestario: M001 ACTIVIDADES DE APOYO ADMINISTRATIVO

Nombre del Indicador (4)	Objetivo (5)	Nivel del Objetivo (6)	Tipo de Indicador (7)	Método de Cálculo (8)	Numerador (9)	Denominador (10)	Dimensión a Medir (11)	Frecuencia de Medición (12)	Unidad de Medida (13)	Línea Base (14)	Meta Programada al Periodo (15)	Meta Alcanzada al Periodo (16)
Actividades de Apoyo Administrativo	Administrar, dirigir acciones y actividades que realiza el COPRED, Coadyuvando, mediante una adecuada y eficiente administración de sus recursos humanos, financieros y materiales para cumplir con los objetivos que le establece la Ley para Prevenir y Eliminar la Discriminación de la Ciudad de México.	Actividades	Gestión	(4/17)*100	Número de acciones administrativas	Número de Acciones administrativas programadas	Eficacia	Anual	Acciones	17	4	4



IAPP INDICADORES ASOCIADOS A PROGRAMAS PRESUPUESTARIOS

Unidad Responsable de Gasto: 08 PD DF Sistema para el Desarrollo Integral de la Familia de la Ciudad de México

Período: Enero-Marzo 2020

Programa Presupuestario: S035 Programa Alimentos Escolares 2019

Nombre del Indicador	Objetivo	Nivel del Objetivo	Tipo de Indicador	Método de Cálculo	Numerador	Denominador	Dimensión a Medir	Frecuencia de Medición	Unidad de Medida	Línea Base	Meta Programada al Periodo	Meta Alcanzada al Periodo
Porcentaje de niñas y niños de 3 a 12 años que habitan en la Ciudad de México, con carencia por acceso a la alimentación	Reducir la carencia por acceso a la alimentación de niñas y niños de la Ciudad de México pertenecientes al Sistema Educativo Nacional, de los niveles preescolar, primaria y especial. Mediante la entrega de apoyos alimenticios modalidad caliente .	Fin	Eficacia	(Total niñas y niños inscritos en escuelas públicas de la Ciudad de México de nivel preescolar, primaria y especial, con carencia por accesos a la alimentación en la Ciudad de México/ Total de niñas y niños de la Ciudad de México, pertenecientes al Sistema Educativo Nacional, de los niveles preescolar, primaria y especial)*100	Total Niñas y Niños Inscritos en Escuelas Públicas de la Ciudad de México	Total de Niñas y Niños de la ciudad de México	(1/1)* 100	Anual	Apoyo	100%	8,846,471	8,846,471
Porcentaje de las niñas y niños de la Ciudad de México pertenecientes al Sistema educativo Nacional, de los niveles preescolar, primaria y especial beneficiados por el Programa	Contribuir que las niñas y niños inscritos en escuelas públicas de la Ciudad de México, preescolar, primaria y especial, mejoren su alimentación mediante la entrega de apoyos alimenticios modalidad fría , basados en los criterios de calidad nutricional.	Propósito	Eficacia	(Total niñas y niños inscritos en escuelas públicas de la Ciudad de México de nivel preescolar, primaria y especial que reciben alimentos escolares/ Total de niñas y niños de la Ciudad de México, pertenecientes al Sistema Educativo Nacional, de los niveles inicial, preescolar, primaria y especial)*100	Total Niñas y Niños Inscritos en Escuelas Públicas de la Ciudad de México	Total de Niñas y Niños de la ciudad de México	(1/1)* 100	Anual	Apoyo	100%	24,638,934	24,638,934



IAPP INDICADORES ASOCIADOS A PROGRAMAS PRESUPUESTARIOS

Unidad Responsable de Gasto: 08 PD II Instituto de las Personas con Discapacidad de la Ciudad de México

Periodo: Enero-Marzo 2020²¹

Programa Presupuestario: S064 Desarrollo integral de las Personas con Discapacidad

Nombre del Indicador (4)	Objetivo (5)	Nivel del Objetivo (6)	Tipo de Indicador (7)	Método de Cálculo (8)	Numerador (9)	Denominador (10)	Dimensión a Medir (11)	Frecuencia de Medición (12)	Unidad de Medida (13)	Línea Base (14)	Meta Programada al Periodo (15)	Meta Alcanzada al Periodo (16)
Número de Planes de Accesibilidad Institucional creados respecto del total de inmuebles públicos.	Operación y mejoramiento progresivo de los Planes de Accesibilidad Institucional en todas las dependencias, entidades y demarcaciones territoriales de la Ciudad de México.	fin	gestión	Número de Planes de Accesibilidad entre total de inmuebles Públicos	Número de Planes de Accesibilidad Institucional	Total de Inmuebles Públicos	eficacia	anual	inmueble		-	28
Promedio de personas alcanzadas por la campaña.	La población de la Ciudad de México cuenta con información sobre la perspectiva de derechos de las personas con discapacidad.	propósito	gestión	Conteo de visualización de redes sociales	-	-	eficacia	anual	persona		-	921
Porcentaje de campañas comunitarias relativas a la discapacidad respecto al total de campañas realizadas en demarcaciones territoriales.	Campañas permanentes de información sobre la discapacidad, así como campañas de concientización sobre las personas con discapacidad y sus necesidades de apoyo en todas las demarcaciones territoriales.	fin	gestión	Total de campañas	-	-	eficacia	anual	campaña		-	1



IAPP INDICADORES ASOCIADOS A PROGRAMAS PRESUPUESTARIOS

Unidad Responsable de Gasto: 08 PD II Instituto de las Personas con Discapacidad de la Ciudad de México

Periodo: Enero-Marzo 2020²¹

Programa Presupuestario: P031 Planeación, seguimiento y evaluación a políticas públicas para el desarrollo de las Personas con Discapacidad

Nombre del Indicador (4)	Objetivo (5)	Nivel del Objetivo (6)	Tipo de Indicador (7)	Método de Cálculo (8)	Numerador (9)	Denominador (10)	Dimensión a Medir (11)	Frecuencia de Medición (12)	Unidad de Medida (13)	Línea Base (14)	Meta Programada al Periodo (15)	Meta Alcanzada al Periodo (16)
Número de personas con discapacidad capacitadas.	5000 personas con discapacidad de la Ciudad de México capacitadas mediante el "Proyecto de Empleo Temporal para las personas con discapacidad en la Ciudad de México" en conjunto con la iniciativa privada, implementando un enfoque incluyente.	propósito	gestión	Conteo de personas participantes	-	-	eficacia	anual	persona		-	-



IAPP INDICADORES ASOCIADOS A PROGRAMAS PRESUPUESTARIOS

Unidad Responsable de Gasto: 08 PD II Instituto de las Personas con Discapacidad de la Ciudad de México

Periodo: Enero-Marzo 2020²¹

Programa Presupuestario: P002 Promoción integral para el cumplimiento de los derechos humanos

Nombre del Indicador (4)	Objetivo (5)	Nivel del Objetivo (6)	Tipo de Indicador (7)	Método de Cálculo (8)	Numerador (9)	Denominador (10)	Dimensión a Medir (11)	Frecuencia de Medición (12)	Unidad de Medida (13)	Línea Base (14)	Meta Programada al Periodo (15)	Meta Alcanzada al Periodo (16)
Número de personas sensibilizadas conforme a las listas de asistencia al evento.	Contribuir a la inclusión de las personas con discapacidad, para el conocimiento de sus derechos humanos en igualdad de condiciones que las demás personas.	De propósito	Gestión	Número de personas convocadas entre el número de personas asistentes por 100 = Porcentaje total de personas sensibilizadas o capacitadas (NPC/NPA*100=PTPS)	100	123	Eficacia	Trimestral	Personas	50	50	123



IAPP INDICADORES ASOCIADOS A PROGRAMAS PRESUPUESTARIOS

Unidad Responsable de Gasto: 08 PD II Instituto de las Personas con Discapacidad de la Ciudad de México

Periodo: Enero-Marzo 2020²¹

Programa Presupuestario: P001 Promoción integral para el cumplimiento de los derechos humanos de las niñas y mujeres

Nombre del Indicador (4)	Objetivo (5)	Nivel del Objetivo (6)	Tipo de Indicador (7)	Método de Cálculo (8)	Numerador (9)	Denominador (10)	Dimensión a Medir (11)	Frecuencia de Medición (12)	Unidad de Medida (13)	Línea Base (14)	Meta Programada al Periodo (15)	Meta Alcanzada al Periodo (16)
DISEÑO E IMPLEMENTACIÓN DEL PROGRAMA DERECHOS DE LAS MUJERES Y NIÑAS CON DISCAPACIDAD	DES MUJERES Y NIÑAS CON DISCAPACIDAD TIENEN ACCESO A LAS CONDICIONES DE IGUALDAD Y RESPETO AL DERECHO A UNA VIDA LIBRE DE VIOLENCIA PARA LAS MUJERES EN TODAS LAS ETAPAS DEL CICLO DE VIDAS, MEDIANTE LA COORDINACIÓN INTERINSTITUCIONAL PARA SU ERRADICACIÓN Y DIFUSIÓN DE LOS DERECHOS DE LAS MUJERES EN LA SOCIEDAD Y AL INTERIOR DE LAS INSTITUCIONES DEL GCDMX Y QUE FORTALEZCA LA CULTURA DE RESPETO Y CUMPLIMIENTO DE LOS DERECHOS DE LA MUJER EN LOS SECTORES DE ACCESO A LA JUSTICIA Y	DE ACTIVIDAD	DE GESTIÓN	NÚMERO DE MUJERES Y NIÑAS CON DISCAPACIDAD QUE ACUDEN A LAS ACCIONES DEL PROGRAMA/ NÚMERO TOTAL DE PERSONAS ASISTENTES *100	NÚMERO DE MUJERES Y NIÑAS CON DISCAPACIDAD QUE ACUDEN A LAS ACCIONES DEL PROGRAMA	NÚMERO TOTAL DE PERSONAS ASISTENTES *100	CUANTITATIVO	TRIMESTRAL	PERSONAS	0	100	100



IAPP INDICADORES ASOCIADOS A PROGRAMAS PRESUPUESTARIOS

Unidad Responsable de Gasto: 08 PD II Instituto de las Personas con Discapacidad de la Ciudad de México

Periodo: Enero-Marzo 2020²¹

Programa Presupuestario: P001 Promoción integral para el cumplimiento de los derechos humanos de las niñas y mujeres

Nombre del Indicador (4)	Objetivo (5)	Nivel del Objetivo (6)	Tipo de Indicador (7)	Método de Cálculo (8)	Numerador (9)	Denominador (10)	Dimensión a Medir (11)	Frecuencia de Medición (12)	Unidad de Medida (13)	Línea Base (14)	Meta Programada al Periodo (15)	Meta Alcanzada al Periodo (16)
DISEÑO E IMPLEMENTACIÓN DEL PROGRAMA DE PROTECCIÓN CIVIL	IMPLEMENTAR UN PROGRAMA DE PROTECCIÓN CIVIL A TRAVÉS DE CAPACITACIÓN DEL PERSONAL DEL ENTE PÚBLICO, ASÍ COMO ACCIONES DE CARÁCTER GENERAL DIRIGIDAS A PERSONAS CON DISCAPACIDAD.	DE ACTIVIDAD	DE GESTIÓN	NÚMERO DE SERVIDORES PÚBLICOS QUE LABORAN EN EL ENTE/NÚMERO TOTAL DE PERSONAS ASISTENTES *100	NÚMERO DE SERVIDORES PÚBLICOS QUE LABORAN EN EL ENTE	NÚMERO TOTAL DE PERSONAS ASISTENTES *100	CUANTITATIVO	TRIMESTRAL	ACCIÓN	0	0	1



IAPP INDICADORES ASOCIADOS A PROGRAMAS PRESUPUESTARIOS

Unidad Responsable de Gasto: 08 PD II Instituto de las Personas con Discapacidad de la Ciudad de México

Periodo: Enero-Marzo 2020²¹

Programa Presupuestario: M001 Actividades de apoyo administrativo

Nombre del Indicador (4)	Objetivo (5)	Nivel del Objetivo (6)	Tipo de Indicador (7)	Método de Cálculo (8)	Numerador (9)	Denominador (10)	Dimensión a Medir (11)	Frecuencia de Medición (12)	Unidad de Medida (13)	Línea Base (14)	Meta Programada al Periodo (15)	Meta Alcanzada al Periodo (16)
ACTIVIDADES DE APOYO ADMINISTRATIVO	APOYAR A LAS ÁREAS OPERATIVA CON MEDIDAS ADMINISTRATIVAS QUE PERMITAN EL CUMPLIMIENTO DE METAS	DE ACTIVIDAD	DE GESTIÓN	NÚMERO DE SERVIDORES PÚBLICOS QUE LABORAN EN EL ENTE/NÚMERO TOTAL DE PAGOS DE NÓMINAS *100	NÚMERO DE SERVIDORES PÚBLICOS QUE LABORAN EN EL ENTE	NÚMERO TOTAL DE PAGOS DE NÓMINAS *100	CUANTITATIVO	TRIMESTRAL	PERSONA	25	25	25
												VALE GRACIAS



IAPP INDICADORES ASOCIADOS A PROGRAMAS PRESUPUESTARIOS

INSTITUTO DE LA JUVENTUD DE LA CIUDAD DE MEXICO

Periodo: Enero-Marzo 2020²¹

Programa Presupuestario: 3) LOS JOVENES UNEN AL BARRIO

Nombre del Indicador (4)	Objetivo (5)	Nivel del Objetivo (6)	Tipo de Indicador (7)	Método de Cálculo (8)	Numerador (9)	Denominador (10)	Dimensión a Medir (11)	Frecuencia de Medición (12)	Unidad de Medida (13)	Línea Base (14)	Meta Programada al Periodo (15)	Meta Alcanzada al Periodo (16)
Personas jóvenes beneficiarias del Programa "Los Jóvenes Unen al Barrio"	Jóvenes de 12 a 29 años en la Ciudad de México que adquieren capacidades para disminuir su situación de riesgo y/o vulnerabilidad	ACTIVIDAD	GESTION	(Número de personas beneficiarias del Programa)/(Total de personas programadas en el Programa durante el periodo T)*100	643	3210	EFICACIA	MENSUAL	NÚMERO	2619	3210	643
Apoyos económicos entregados por el Programa "Los Jóvenes Unen al Barrio"	El Instituto de 19,260 apoyos económicos a personas jóvenes a través del Programa "Los Jóvenes Unen el Barrio", que fortalcen la participación ciudadana, cultura de la paz, prevención de conductas de riesgo, solución pacífica de conflictos, Derechos Humanos y no discriminación.	ACTIVIDAD	GESTION	(Número de apoyos económicos entregados a la población beneficiaria del PIUB en el periodo T)/(Total de apoyos programados para el periodo T)*100	1139	3210	EFICACIA	MENSUAL	NÚMERO	2619	3210	1139



IAPP INDICADORES ASOCIADOS A PROGRAMAS PRESUPUESTARIOS

INSTITUTO DE LA JUVENTUD DE LA CIUDAD DE MEXICO

Periodo: Enero-Marzo 2020²¹

Programa Presupuestario: NUCLEOS URBANOS DE BIENESTAR EMOCIONAL

Nombre del Indicador (4)	Objetivo (5)	Nivel del Objetivo (6)	Tipo de Indicador (7)	Método de Cálculo (8)	Numerador (9)	Denominador (10)	Dimensión a Medir (11)	Frecuencia de Medición (12)	Unidad de Medida (13)	Línea Base (14)	Meta Programada al Periodo (15)	Meta Alcanzada al Periodo (16)
Personas jóvenes atendidas por el Programa NUBE	Atender a 3670 personas jóvenes al otorgarles servicios de atención y asesoramiento psicológico, es decir, todos los procesos terapéuticos que están considerados como atención en situaciones de crisis, procesos de asesoramiento psicológico, Talleres psico-educativos y de prevención, grupos reflexivos sobre temas específicos y actividades diseñadas para la transmisión de información y formación de herramientas intelectuales dentro de la población joven.	FIN	GESTION	(número de personas beneficiarias atendidas por el Programa N.U.B.E./Total de personas programadas en Programa N.U.B.E durante el periodo T)*100	851	3670	EFICACIA	MENSUAL	PORCENTAJE	3449	3670	851
Apoyos económicos entregados por el Programa "NUBE"	El Instituto de 528 apoyos económicos a personas jóvenes a través del Programa "NUBE", para contribuir en la generación de herramientas psicológicas, emocionales, adaptativas y preventivas dentro a la población joven que reside en la Ciudad de México.	ACTIVIDAD	GESTION	(Número de apoyos económicos entregados en el periodo T)/(Total de apoyos programados para el periodo T)*100	72	528	EFICACIA	MENSUAL	NÚMERO	no cuenta con línea base, el programa inicia operaciones en 2020.	528	72



IAPP INDICADORES ASOCIADOS A PROGRAMAS PRESUPUESTARIOS

INSTITUTO DE LA JUVENTUD DE LA CIUDAD DE MEXICO

Periodo: Enero-Marzo 2020²¹

Programa Presupuestario: PROMOCION INTEGRAL PARA EL CUMPLIMIENTO DE LOS DERECHOS HUMANOS

Nombre del Indicador (4)	Objetivo (5)	Nivel del Objetivo (6)	Tipo de Indicador (7)	Método de Cálculo (8)	Numerador (9)	Denominador (10)	Dimensión a Medir (11)	Frecuencia de Medición (12)	Unidad de Medida (13)	Línea Base (14)	Meta Programada al Periodo (15)	Meta Alcanzada al Periodo (16)
Campañas de difusión y promoción relacionadas a la no discriminación, a la salud emocional, a los derechos humanos y a la seguridad de las personas jóvenes en la Ciudad de México	El Instituto de la Juventud de la Ciudad de México, realizará 36 campañas de difusión y promoción relacionadas a la no discriminación, a la salud emocional, a los derechos humanos y a la seguridad de las personas jóvenes en la Ciudad de México, en el periodo 2019-2024.	ACTIVIDAD	GESTION	(acciones realizadas durante el periodo / acciones programadas en el periodo) *100	6	36	EFICACIA	TRIMESTRAL	PORCENTAJE	36	36	6



IAPP INDICADORES ASOCIADOS A PROGRAMAS PRESUPUESTARIOS

INSTITUTO DE LA JUVENTUD DE LA CIUDAD DE MEXICO

Periodo: Enero-Marzo 2020²¹

Programa Presupuestario: APOYO PARA EL DESARROLLO INTEGRAL DE LOS JOVENES

Nombre del Indicador (4)	Objetivo (5)	Nivel del Objetivo (6)	Tipo de Indicador (7)	Método de Cálculo (8)	Numerador (9)	Denominador (10)	Dimensión a Medir (11)	Frecuencia de Medición (12)	Unidad de Medida (13)	Línea Base (14)	Meta Programada al Periodo (15)	Meta Alcanzada al Periodo (16)
Apoyos económicos entregados por el Programa "Memorial New's Divine"	El Instituto de 220 apoyos económicos a personas jóvenes a través del Programa "Memorial New's Divine", que fortalezcan la participación ciudadana, cultura de la paz, prevención de conductas de riesgo, solución pacífica de conflictos, Derechos Humanos y no discriminación.	ACTIVIDAD	GESTION	(Número de apoyos económicos entregados a la población beneficiaria del PNEW'S en el periodo Tj)/(Total de apoyos programados para el periodo Tj)*100	220	220	EFICACIA	MENSUAL	NÚMERO	no cuenta con línea base, el programa inicia operaciones en 2020.	220	0
Personas atendidas por el Programa "Memorial New's Divine"	Contribuir a la ampliación del acceso a actividades educativas, culturales, deportivas, recreativas, de salud física y emocional que coadyuven en el desarrollo integral de las personas jóvenes. de riesgo y/o vulnerabilidad.	FIN	GESTIÓN	Número de talleres realizadas en el periodo a favor de las personas jóvenes en la Ciudad de México que contribuyan a la inclusión/(Número de talleres programadas)*100	20	20	EFICACIA	MENSUAL	NÚMERO	no cuenta con línea base, el programa inicia operaciones en 2020.	20	0



IAPP INDICADORES ASOCIADOS A PROGRAMAS PRESUPUESTARIOS

INSTITUTO DE LA JUVENTUD DE LA CIUDAD DE MEXICO

Periodo: Enero-Marzo 2020²¹

Programa Presupuestario: CAPACIDAD DE LA POBLACIÓN OCUPADA Y DESOCUPADA DE LA CIUDAD DE MEXICO

Nombre del Indicador (4)	Objetivo (5)	Nivel del Objetivo (6)	Tipo de Indicador (7)	Método de Cálculo (8)	Numerador (9)	Denominador (10)	Dimensión a Medir (11)	Frecuencia de Medición (12)	Unidad de Medida (13)	Línea Base (14)	Meta Programada al Periodo (15)	Meta Alcanzada al Periodo (16)
Personas jóvenes inscritas en talleres de capacitación orientados a elevar con efectividad y eficacia los resultados de la educación	Garantizar que al menos 4500 personas jóvenes se inscriban en los talleres de capacitación del Instituto de la Juventud, orientados a elevar con efectividad y eficacia los resultados de la educación, en 2020	ACTIVIDAD	GESTION	(Número de personas jóvenes inscritas en talleres de capacitación enfocados a elevar con efectividad y eficacia los resultados de la educación al periodo)/Número de personas jóvenes inscritas en talleres de capacitación enfocados a elevar con efectividad y eficacia los resultados de la educación programadas en el año)*2020	4500	4500	EFICACIA	TRIMESTRAL	PORCENTAJE	4500	4500	882
Personas jóvenes inscritas en cursos de preparación para los exámenes de COMIPEMS, CENEVAL e ingreso a licenciatura	Brindar cursos de preparación para los exámenes de COMIPEMS, CENEVAL e ingreso a licenciatura, con el objetivo de que al menos 4500 personas jóvenes se inscriban en el ejercicio 2020.	ACTIVIDAD	GESTION	(Número de personas jóvenes inscritas en cursos de preparación para los exámenes de COMIPEMS, CENEVAL e ingreso a licenciatura/ Número de personas jóvenes programadas inscritas en cursos de preparación para los exámenes de COMIPEMS, CENEVAL e ingreso a licenciatura)*100	4500	4500	EFICACIA	TRIMESTRAL	PORCENTAJE	4500	4500	882



IAPP INDICADORES ASOCIADOS A PROGRAMAS PRESUPUESTARIOS

INSTITUTO DE LA JUVENTUD DE LA CIUDAD DE MEXICO

Periodo: Enero-Marzo 2020²¹

Programa Presupuestario: PREVENCIÓN Y TRATAMIENTO DE LAS ADICCIONES

Nombre del Indicador (4)	Objetivo (5)	Nivel del Objetivo (6)	Tipo de Indicador (7)	Método de Cálculo (8)	Numerador (9)	Denominador (10)	Dimensión a Medir (11)	Frecuencia de Medición (12)	Unidad de Medida (13)	Línea Base (14)	Meta Programada al Periodo (15)	Meta Alcanzada al Periodo (16)
Acciones de difusión masiva y/o recreativas sobre los daños a la salud asociados al consumo de sustancias adictivas	El Instituto de la Juventud de la Ciudad de México realizará ocho acciones anuales de difusión masiva, y/o recreativas, sobre los daños a la salud asociados al consumo de sustancias adictivas dirigidas a las personas jóvenes en la Ciudad de México en el ejercicio 2020.	ACTIVIDAD	GESTION	(Número de acciones de difusión masiva y/o recreativas sobre los daños a la salud asociados al consumo de sustancias adictivas en el periodo/ Número de acciones de difusión masiva y/o recreativas sobre los daños a la salud asociados al consumo de sustancias adictivas programadas en el 2020)*100	0	12	EFICACIA	TRIMESTRAL	PORCENTAJE	12	12	0



IAPP INDICADORES ASOCIADOS A PROGRAMAS PRESUPUESTARIOS

Unidad Responsable de Gasto: Procuraduría Social de la Ciudad de México

Periodo: Enero-Marzo 2020²⁾

Programa Presupuestario: S053 RESCATE INNOVADOR Y PARTICIPATIVO EN UNIDADES HABITACIONALES

Nombre del Indicador (4)	Objetivo (5)	Nivel del Objetivo (6)	Tipo de Indicador (7)	Método de Cálculo (8)	Numerador (9)	Denominador (10)	Dimensión a Medir (11)	Frecuencia de Medición (12)	Unidad de Medida (13)	Línea Base (14)	Meta Programada al Periodo (15)	Meta Alcanzada al Periodo (16)
Organización Social participativa	Contribuir a mejorar las condiciones del entorno y la participación colectiva en Unidades	Fin	Estrategico	Personas Beneficiadas/Asistentes a la asamblea Ciudadana	0	0	Cobertura	Avance Trimestral de Organización Social.	Porcentaje	100	0	0
Corresponsabilidad en la ejecución del presupuesto participativo entre instancias de	Promover la rehabilitación, reconstrucción, mantenimiento, mejoramiento e innovación	Propósito	Estrategico	Obras Realizadas/Obras programadas	0	100	Suficiencia	Avance Trimestral en la ejecución de los trabajos de obra en cada unidad habitacional beneficiada.	Porcentaje	100	100	100
Recursos ejercidos del Programa RIPUH.	Realizar la ejecución del presupuesto participativo para la mejora, mantenimiento, innovación u obra nueva en las áreas y bienes de uso común	Componente	Gestion	Unidades de meta Logradas- Unidades de Meta Programada/ Tiempo programado- Tiempo real	0	0	Eficacia	Avance Trimestral de unidades habitacional que forman padrón preliminar del programa ya que se ejecuta los recursos a través del proyecto de obra y su conclusión en los tiempos establecidos en proyecto de obra.	Unidad Habitacional	100	0	0
Porcentaje de asambleas realizadas y porcentaje de obras iniciadas en tiempo y forma.	Realizar la instrumentación del presupuesto participativo hasta su conclusión para la mejora, mantenimiento, innovación u obra nueva en las áreas y bienes de uso común	Actividad	Gestion	Presupuesto programado/ Presupuesto real.	20,000,000.00	0.00	Eficiencia	Avance Trimestral de las etapas de instrumentación en las unidades habitacional que forman padrón preliminar del programa ya que se ejecuta los recursos a través del proyecto de obra y su conclusión en los tiempos establecidos en proyecto de obra.	Unidades Habitacionales.	100	20,000,000.00	0.00

INDICADORES PÚBLICADOS EN LAS REGLAS DE OPERACIÓN DEL PROGRAMA

*RESCATE INNOVADOR Y PARTICIPATIVO EN UNIDADES HABITACIONALES * 2020 APARTADO; 13.2. *Indicadores de gestión y de resultados ."



IAPP INDICADORES ASOCIADOS A PROGRAMAS PRESUPUESTARIOS

Unidad Responsable de Gasto: 09C001 SECRETARÍA DE ADMINISTRACIÓN Y FINANZAS.

Período: Enero-Marzo 2020²¹

Programa Presupuestario: P026 Diseño, Coordinación y Operación de la Política Fiscal

Nombre del Indicador (4)	Objetivo (5)	Nivel del Objetivo (6)	Tipo de Indicador (7)	Método de Cálculo (8)	Numerador (9)	Denominador (10)	Dimensión a Medir (11)	Frecuencia de Medición (12)	Unidad de Medida (13)	Línea Base (14)	Meta Programada al Período (15)	Meta Alcanzada al Período (16)
Aumento de inversión de recursos para garantizar los servicios a la ciudadanía	Contribuir al aumento del gasto público mediante la creciente recaudación	Fin	Estratégico	monto de los ingresos del ejercicio/ monto de los egresos del ejercicio	678,115,982.00	678,115,982.00	Eficacia	Anual	Cuenta Catastral		14,461,010.00	11,960,048.00



IAPP INDICADORES ASOCIADOS A PROGRAMAS PRESUPUESTARIOS

Unidad Responsable de Gasto: 09 PD LR CAJA DE PREVISIÓN PARA TRABAJADORES A LISTA DE RAYA DEL GOBIERNO DE LA CIUDAD DE MÉXICO

Periodo: Enero-Marzo 2020

Programa Presupuestario: J001 Pago de pensiones y jubilaciones

Nombre del Indicador	Objetivo	Nivel del Objetivo	Tipo de Indicador	Método de Cálculo	Numerador	Denominador	Dimensión a Medir	Frecuencia de Medición	Unidad de Medida	Línea Base	Meta Programada al Periodo (15)	Meta Alcanzada al Periodo (16)
Pensiones y Jubilaciones de nómina 5.	Otorgar las pensiones a que tengan derecho los extrabajadores de la nómina 5, conforme a su normatividad.	<p>Fin: Sustentabilidad a largo plazo de las pensiones y jubilaciones</p> <p>Propósito: Las personas cuentan con un ingreso suficiente cuando se pensionan / jubilan</p> <p>Componentes: Acciones de gestión para la retención de cuotas y aportaciones.</p> <p>Actividades: Administración del sistema de pensiones y jubilaciones</p>	Estratégico	(Número de jubilados y pensionados programados en el año actual)/(número de jubilados y pensionados trimestrales)-1)*100	Número de jubilados y pensionados programados en el año actual	Número de jubilados y pensionados trimestrales	Eficacia	Trimestral	Porcentaje	27,139.00	93.00	99.78

(Handwritten signatures and initials)



IAPP INDICADORES ASOCIADOS A PROGRAMAS PRESUPUESTARIOS

Unidad Responsable de Gasto: 09 PD LR CAJA DE PREVISIÓN PARA TRABAJADORES A LISTA DE RAYA DEL GOBIERNO DE LA CIUDAD DE MÉXICO

Periodo: Enero-Marzo 2020

Programa Presupuestario: E044 Prestación de servicios para las cajas de previsión

Nombre del Indicador	Objetivo	Nivel del Objetivo	Tipo de Indicador	Método de Cálculo	Numerador	Denominador	Dimensión a Medir	Frecuencia de Medición	Unidad de Medida	Línea Base	Meta Programada al Período (15)	Meta Alcanzada al Período (16)
Otorgar créditos a la vivienda a trabajadores de la nómina 5.	Proporcionar créditos que contribuyan a mejorar la calidad de vida de los trabajadores de nómina 5.	<p>Fin: Contribuir a la mejora de calidad de vida de los trabajadores de nómina 5.</p> <p>Propósito: Proveer los créditos para la vivienda a los trabajadores de nómina 5.</p> <p>Componentes: Acciones de gestión para garantizar que los trabajadores cumplan con el Reglamento de Prestaciones de la Caja de Previsión para Trabajadores a Lista de Raya del Gobierno de la Ciudad de México.</p> <p>Actividades: Administración de créditos hipotecarios.</p>	Estratégico	(Número de créditos a la vivienda programados en el año actual)/(Número de créditos a la vivienda otorgados trimestralmente)-1]*100	Número de créditos a la vivienda programados en el año actual.	número de créditos a la vivienda otorgados trimestralmente	Eficacia	Trimestral	Porcentaje	200.00		
Otorgar prestamos a corto, mediano plazo y escolares.	Proporcionar prestamos que contribuyan a mejorar la calidad de vida de los trabajadores de nómina 5.	<p>Fin: Contribuir a la mejora de calidad de vida de los trabajadores de nómina 5.</p> <p>Propósito: Proveer los prestamos a corto, mediano plazo y escolares a trabajadores de nómina 5.</p> <p>Componentes: Acciones de gestión para garantizar que los trabajadores cumplan con el Reglamento de Prestaciones de la Caja de Previsión para Trabajadores a Lista de Raya del Gobierno de la Ciudad de México.</p> <p>Actividades: Administración de prestamos a corto, mediano plazo y escolares.</p>	Estratégico	(Número de prestamos a corto, mediano plazo y escolares programados en el año actual)/(Número de prestamos a corto, mediano plazo y escolares otorgados trimestralmente)-1]*100	Número de prestamos a corto, mediano plazo y escolares programados en el año actual.	Número de prestamos a corto, mediano plazo y escolares otorgados trimestralmente.	Eficacia	Trimestral	Porcentaje	33,200.00	23.0	99.5

Handwritten signature and initials in blue ink.



IAPP INDICADORES ASOCIADOS A PROGRAMAS PRESUPUESTARIOS

Unidad Responsable de Gasto: 09 PD LR CAJA DE PREVISIÓN PARA TRABAJADORES A LISTA DE RAYA DEL GOBIERNO DE LA CIUDAD DE MÉXICO

Período: Enero-Marzo 2020

Programa Presupuestario: E076 Servicios integrales a jubilados y pensionados

Nombre del Indicador	Objetivo	Nivel del Objetivo	Tipo de Indicador	Método de Cálculo	Numerador	Denominador	Dimensión a Medir	Frecuencia de Medición	Unidad de Medida	Línea Base	Meta Programada al Período (15)	Meta Alcanzada al Período (16)
Otorgar préstamos a corto, mediano plazo y escolares.	Proporcionar préstamos que contribuyan a mejorar la calidad de vida de los jubilados y pensionados de nómina 5.	<p>Fin: Contribuir a la mejora de calidad de vida de los jubilados y pensionados de nómina 5</p> <p>Propósito: Proveer los préstamos a corto, mediano plazo y escolares a jubilados y pensionados de nómina 5.</p> <p>Componentes: Acciones de gestión para garantizar que los jubilados y pensionados cumplan con el Reglamento de Prestaciones de la Caja de Previsión para Trabajadores a Lista de Raya del Gobierno de la Ciudad de México.</p> <p>Actividades: Administración de préstamos a corto, mediano plazo y escolares.</p>	Estratégico	(Número de préstamos a corto, mediano plazo y escolares programados en el año actual)/(Número de préstamos a corto, mediano plazo y escolares otorgados trimestralmente)-1]*100	Número de préstamos a corto, mediano plazo y escolares programados en el año actual.	Número de préstamos a corto, mediano plazo y escolares otorgados trimestralmente.	Eficacia	Trimestral	Porcentaje	6,800.00	24.7	105.2



IAPP INDICADORES ASOCIADOS A PROGRAMAS PRESUPUESTARIOS

Unidad Responsable de Gasto: 09 PD LR CAJA DE PREVISIÓN PARA TRABAJADORES A LISTA DE RAYA DEL GOBIERNO DE LA CIUDAD DE MÉXICO

Período: Enero-Marzo 2020

Programa Presupuestario: P001 Promoción integral para el cumplimiento de los derechos humanos de las niñas y mujeres

Nombre del Indicador	Objetivo	Nivel del Objetivo	Tipo de Indicador	Método de Cálculo	Numerador	Denominador	Dimensión a Medir	Frecuencia de Medición	Unidad de Medida	Línea Base	Meta Programada al Período (15)	Meta Alcanzada al Período (16)
A través, de la capacitación de Igualdad de Género, se disminuye las brechas de desigualdad entre hombres y mujeres, en las diversas actividades, otorgando servicios con equidad,	Impartir capacitaciones a la población trabajadora de la Entidad a cargo de ponentes especializados en los temas de promoción de la igualdad.	FIN Si bien se han dado significativos avances en la última década, no se han logrado eliminar las conductas discriminatorias que llevan a la exclusión en el reconocimiento y ejercicio de los derechos humanos, en muchos casos, al maltrato, principalmente hacia personas en situación de vulnerabilidad o culturalmente diversas. Algunos de los principales motivos son su origen étnico, condición jurídica, social, económica, migratoria o de salud; así como, edad, discapacidad, sexo, orientación o preferencia sexual, estado civil, nacionalidad, apariencia física, forma de pensar o situación de calle, entre otras razones.	Estratégico	(Número de Personal capacitado) / (Número de Personal Programado) * 100	Número de Personal capacitado	Número de Personal Programado	Eficacia	Anual	Persona	La atención eficiente y oportuna al derechohabiente	20	0

Handwritten signature

Handwritten signature



IAPP INDICADORES ASOCIADOS A PROGRAMAS PRESUPUESTARIOS												
Unidad Responsable de Gasto: CBPDPA Caja de Previsión de la Policía Auxiliar												
Periodo: Enero-Marzo 2020												
Programa Presupuestario: E044 Prestación de Servicios para las Cajas de Previsión.												
Nombre del Indicador (4)	Objetivo (5)	Nivel del Objetivo (6)	Tipo de Indicador (7)	Método de Cálculo (8)	Numerador (9)	Denominador (10)	Dimensión a Medir (11)	Frecuencia de Medición (12)	Unidad de Medida (13)	Línea Base (14)	Meta Programada al Periodo (15)	Meta Alcanzada al Periodo (16)
Atención económica a pensionados y jubilados	Otorgar una ayuda para gastos funerarios de los derechohabientes de elementos en activo, pensionados o jubilados que fallezcan, apoyar con el pago único por detención que la caja cubrirá a los familiares derechohabientes de elementos fallecidos en el servicio activo	Prioritario	De procesos	Número de prestaciones programado, entre el número de prestaciones alcanzadas	57	34		Trimestral	Servicio	Atención económica a pensionados y jubilados por trimestre	57	34

B P J F



IAPP INDICADORES ASOCIADOS A PROGRAMAS PRESUPUESTARIOS

Unidad Responsable de Gasto: 09POPA Caja de Previsión de la Policía Auxiliar
 Periodo: Enero-Marzo 2020

Programa Presupuestario: E044 Prestación de Servicios para las Cajas de Previsión.

IAPP INDICADORES ASOCIADOS A PROGRAMAS PRESUPUESTARIOS

Unidad Responsable de Gasto: 09POPA Caja de Previsión de la Policía Auxiliar
 Periodo: Enero-Marzo 2020

Programa Presupuestario: J001 Pago de Pensiones y Jubilaciones

Nombre del Indicador (4)	Objetivo (5)	Nivel del Objetivo (6)	Tipo de Indicador (7)	Método de Cálculo (8)	Numerador (9)	Denominador (10)	Dimensión o Medir (11)	Frecuencia de Medición (12)	Unidad de Medida (13)	Línea Base (14)	Meta Programada al Periodo (15)	Meta Alcanzada al Periodo (16)
Administración del sistema de Pensiones y Jubilaciones	La Caja de Previsión de la Policía Auxiliar de la GDMX, tendrá por objetivo satisfacer las necesidades del orden material, social de los elementos que la conforman y de sus legítimos beneficiarios.	prioritario	De procesos	Número de pensiones programado, entre el número de pensiones alcanzadas	8,643	8,142		Trimestral	Pensión	Administración del sistema de Pensiones y Jubilaciones	8,643	8,142

B J A



IAPP INDICADORES ASOCIADOS A PROGRAMAS PRESUPUESTARIOS

Unidad Responsable de Gasto: 09 PE CM Corporación Mexicana de Impresión S.A. de C.V.

Período: Enero-Marzo 2020

Programa Presupuestario: P001 Transversalización de la Perspectiva de Género

Nombre del Indicador (4)	Objetivo (5)	Nivel del Objetivo (6)	Tipo de Indicador (7)	Método de Cálculo (8)	Numerador (9)	Denominador (10)	Dimensión a Medir (11)	Frecuencia de Medición (12)	Unidad de Medida (13)	Línea Base (14)	Meta Programada al Periodo (15)	Meta Alcanzada al Periodo (16)
Porcentaje de capacitaciones realizadas en materia de igualdad de género	Promover la capacitación en materia de igualdad de género	Actividad	Gestión	$\frac{\text{[Capacitaciones realizadas]}}{\text{[Capacitaciones programadas]} * 100}$	0	1	Eficacia	Trimestral	Acción	1	0	0



IAPP INDICADORES ASOCIADOS A PROGRAMAS PRESUPUESTARIOS

Unidad Responsable de Gasto: 09 PE CM Corporación Mexicana de Impresión S.A. de C.V.

Período: Enero-Marzo 2020

Programa Presupuestario: P002 Transversalización del Enfoque de Derechos Humanos

Nombre del Indicador (4)	Objetivo (5)	Nivel del Objetivo (6)	Tipo de Indicador (7)	Método de Cálculo (8)	Numerador (9)	Denominador (10)	Dimensión a Medir (11)	Frecuencia de Medición (12)	Unidad de Medida (13)	Línea Base (14)	Meta Programada al Periodo (15)	Meta Alcanzada al Periodo (16)
Porcentaje de capacitaciones realizadas en materia de derechos humanos	Promover la capacitación en materia de derechos humanos	Actividad	Gestión	$(\text{Capacitaciones realizadas} / \text{Capacitaciones programadas}) * 100$	0	1	Eficacia	Trimestral	Acción	1	0	0



IAPP INDICADORES ASOCIADOS A PROGRAMAS PRESUPUESTARIOS

Unidad Responsable de Gasto: 09 PE CM Corporación Mexicana de Impresión S.A. de C.V.

Periodo: Enero-Marzo 2020

Programa Presupuestario: 0001 Función Pública y Buen Gobierno

Nombre del Indicador (4)	Objetivo (5)	Nivel del Objetivo (6)	Tipo de Indicador (7)	Método de Cálculo (8)	Numerador (9)	Denominador (10)	Dimensión a Medir (11)	Frecuencia de Medición (12)	Unidad de Medida (13)	Línea Base (14)	Meta Programada al Periodo (15)	Meta Alcanzada al Periodo (16)
Porcentaje de avance en la implementación del sistema que permita fortalecer el control de los recursos humanos, materiales y financieros	Contar con un sistema que permita tener registros confiables y oportunos para la atención de los requerimientos de las áreas internas y externas	Actividad	Gestión	(Acción programada/acción realizada) * 100	1	0	Eficacia	Trimestral	Acción	1	1	0



IAPP INDICADORES ASOCIADOS A PROGRAMAS PRESUPUESTARIOS

Unidad Responsable de Gasto: 09 PE CM Corporación Mexicana de Impresión S.A. de C.V.

Periodo: Enero-Marzo 2020

Programa Presupuestario: M001 Administración de Capital Humano, Administración y Finanzas

Nombre del Indicador (4)	Objetivo (5)	Nivel del Objetivo (6)	Tipo de Indicador (7)	Método de Cálculo (8)	Numerador (9)	Denominador (10)	Dimensión a Medir (11)	Frecuencia de Medición (12)	Unidad de Medida (13)	Línea Base (14)	Meta Programada al Periodo (15)	Meta Alcanzada al Periodo (16)
Porcentaje del personal contratado para cumplir en tiempo y forma los requerimientos de servicios de impresión que realizan las Dependencias, Unidades Administrativas, Alcaldías, Organos Desconcentrados y Entidades del Gobierno de la Ciudad de México	Contar con el personal suficiente que permitan el buen funcionamiento de la Entidad	Actividad	Gestión	(Personal programado / Personal contratado) *100	199	211	Eficacia	Trimestral	Persona	199	199	211



IAPP INDICADORES ASOCIADOS A PROGRAMAS PRESUPUESTARIOS

Unidad Responsable de Gasto: 09 PE CM Corporación Mexicana de Impresión S.A. de C.V.

Período: Enero-Marzo 2020

Programa Presupuestario: N001 Gestión Integral de Riesgos en Materia de Protección Civil

Nombre del Indicador (4)	Objetivo (5)	Nivel del Objetivo (6)	Tipo de Indicador (7)	Método de Cálculo (8)	Numerador (9)	Denominador (10)	Dimensión a Medir (11)	Frecuencia de Medición (12)	Unidad de Medida (13)	Línea Base (14)	Meta Programada al Periodo (15)	Meta Alcanzada al Periodo (16)
Porcentaje de capacitaciones realizadas en materia de protección civil y modelo reactivo integral de riesgos	Promover la capacitación en materia de protección civil y modelo reactivo integral de riesgos	Actividad	Gestión	$(\text{Capacitaciones realizadas} / \text{Capacitaciones programadas}) * 100$	0	1	Eficacia	Trimestral	Acción	1	0	0



IAPP INDICADORES ASOCIADOS A PROGRAMAS PRESUPUESTARIOS

Unidad Responsable de Gasto: 09 PE CM Corporación Mexicana de Impresión S.A. de C.V.

Período: Enero-Marzo 2020

Programa Presupuestario: E077 Comercialización y Abastecimiento de Imprenta

Nombre del Indicador (4)	Objetivo (5)	Nivel del Objetivo (6)	Tipo de Indicador (7)	Método de Cálculo (8)	Numerador (9)	Denominador (10)	Dimensión a Medir (11)	Frecuencia de Medición (12)	Unidad de Medida (13)	Línea Base (14)	Meta Programada al Período (15)	Meta Alcanzada al Período (16)
Porcentaje de servicios de impresión requeridos por Dependencias, Unidades Administrativas, Alcaldías. Organos Desconcentrados y Entidades del Gobierno de la Ciudad de México.	Atención de los servicios de impresos requeridos por Dependencias, Unidades Administrativas, Alcaldías. Organos Desconcentrados y Entidades del Gobierno de la Ciudad de México.	Propósito	Estratégico	(Servicios de impresión programados / Servicios de impresión realizados) * 100	6,213,891	70,657,516	Eficacia	Trimestral	Servicio	620,622,488	6,213,891	70,657,516



IAPP INDICADORES ASOCIADOS A PROGRAMAS PRESUPUESTARIOS

Unidad Responsable de Gasto: 09 PE CM Corporación Mexicana de Impresión S.A. de C.V.

Período: Enero-Marzo 2020

Programa Presupuestario: E077 Comercialización y Abastecimiento de Imprenta

Nombre del Indicador (4)	Objetivo (5)	Nivel del Objetivo (6)	Tipo de Indicador (7)	Método de Cálculo (8)	Numerador (9)	Denominador (10)	Dimensión a Medir (11)	Frecuencia de Medición (12)	Unidad de Medida (13)	Línea Base (14)	Meta Programada al Periodo (15)	Meta Alcanzada al Periodo (16)
Porcentaje de servicios de impresión requeridos por Dependencias, Unidades Administrativas, Alcaldías. Organos Desconcentrados y Entidades del Gobierno de la Ciudad de México.	Atención de los servicios de impresos requeridos por Dependencias, Unidades Administrativas, Alcaldías. Organos Desconcentrados y Entidades del Gobierno de la Ciudad de México.	Propósito	Estratégico	(Servicios de impresión programados / Servicios de impresión realizados) * 100	3,767,755	4,641,514	Eficacia	Trimestral	Servicio	51,417,300	3,767,755	4,641,514



IAPP INDICADORES ASOCIADOS A PROGRAMAS PRESUPUESTARIOS

Unidad Responsable de Gasto: 09 PE SM SERVICIOS METROPOLITANOS S.A. DE C.V

Período: Enero-Marzo 2020

Programa Presupuestario: P001, P002, M001, N001, O001 Y E084

Nombre del Indicador (4)	Objetivo (5)	Nivel del Objetivo (6)	Tipo de Indicador (7)	Método de Cálculo (8)	Numerador (9)	Denominador (10)	Dimensión a Medir (11)	Frecuencia de Medición (12)	Unidad de Medida (13)	Línea Base (14)	Meta Programada al Periodo (15)	Meta Alcanzada al Periodo (16)

NOTA: SERVICIOS METROPOLITANOS, S.A. DE C.V. NO CUENTA CON MATRIZ AUTORIZADA AL PRIMER TRIMESTRE 2020, DEBIDO A QUE SE ESTA EN ESPERA DE LLEVAR A CABO MESAS DE TRABAJO CON EL AREA CORRESPONDIENTE DE LA SECRETARIA DE ADMINISTRACION Y FINANZAS, Y ASI PODER DAR CUMPLIMIENTO EN EL REQUISITADO DEL FORMATO IAPP.



IAPP INDICADORES ASOCIADOS A PROGRAMAS PRESUPUESTARIOS

Unidad Responsable de Gasto: 09PFCH Fideicomiso Centro Histórico de la Ciudad de México

Período: Enero-Marzo 2020 ²¹

Programa Presupuestario: P001, P002, O001, M001, N001, E003

Nombre del Indicador (4)	Objetivo (5)	Nivel del Objetivo (6)	Tipo de Indicador (7)	Método de Cálculo (8)	Numerador (9)	Denominador (10)	Dimensión a Medir (11)	Frecuencia de Medición (12)	Unidad de Medida (13)	Línea Base (14)	Meta Programada al Periodo (15)	Meta Alcanzada al Periodo (16)

NOTA: AÚN NO SE TIENEN TRABAJADAS LAS MATRICES PARA LOS PROGRAMAS PRESUPUESTARIOS P001, P002, O001, M001, N001, E003.



IAPP INDICADORES ASOCIADOS A PROGRAMAS PRESUPUESTARIOS

Unidad Responsable de Gasto: 10 C0 01 Secretaría de Movilidad

Período: Enero-Marzo 2020

Programa Presupuestario:
 Promoción integral para el cumplimiento de los derechos humanos de las niñas y mujeres.
 Promoción integral para el cumplimiento de los derechos humanos.
 Acciones para la integración del transporte público.
 Operación y promoción de movilidad sustentable.
 Gestión y regulación de sistemas de movilidad y transporte, y estacionamientos.
 Acciones de educación, prevención y atención de políticas de seguridad vial

Nombre del Indicador (4)	Objetivo (5)	Nivel del Objetivo (6)	Tipo de Indicador (7)	Método de Cálculo (8)	Numerador (9)	Denominador (10)	Dimensión a Medir (11)	Frecuencia de Medición (12)	Unidad de Medida (13)	Línea Base (14)	Meta Programada al Período (15)	Meta Alcanzada al Período (16)

Los indicadores se encuentran en proceso de validación con la Dirección Ejecutiva de Implementación del presupuesto basado en Resultados y Evaluación del Desempeño.



IAPP INDICADORES ASOCIADOS A PROGRAMAS PRESUPUESTARIOS

Unidad Responsable de Gasto: 10 C0 01 Secretaría de Movilidad

Período: Enero-Marzo 2020

Programa Presupuestario:
Control, ordenamiento y sistematización del transporte.
Diseño integral de infraestructura peatonal y ciclista.
Cumplimiento de los programas de protección civil.
Actividades de apoyo a la función pública y buen gobierno.
Actividades de apoyo administrativo.

Nombre del Indicador (4)	Objetivo (5)	Nivel del Objetivo (6)	Tipo de Indicador (7)	Método de Cálculo (8)	Numerador (9)	Denominador (10)	Dimensión a Medir (11)	Frecuencia de Medición (12)	Unidad de Medida (13)	Línea Base (14)	Meta Programada al Período (15)	Meta Alcanzada al Período (16)

Los indicadores se encuentran en proceso de validación con la Dirección Ejecutiva de Implementación del presupuesto basado en Resultados y Evaluación del Desempeño.

IAPP INDICADORES ASOCIADOS A PROGRAMAS PRESUPUESTARIOS

Unidad Responsable de Gasto: 10 CD 01 ÓRGANO REGULADOR DE TRANSPORTE

Período: Enero-Marzo 2020

Programa Presupuestario: G005 Regulación de corredores de transporte público y centros de transferencia modal

Nombre del Indicador	Objetivo	Nivel del Objetivo	Tipo de Indicador	Método de Cálculo	Numerador	Denominador	Dimensión a Medir	Frecuencia de Medición	Unidad de Medida	Línea Base	Meta Programada al Período	Meta Alcanzada al Período

IAPP INDICADORES ASOCIADOS A PROGRAMAS PRESUPUESTARIOS

Unidad Responsable de Gasto: 10 CD 01 ÓRGANO REGULADOR DE TRANSPORTE

Período: Enero-Marzo 2020

Programa Presupuestario: K004 Infraestructura del transporte público

Nombre del Indicador	Objetivo	Nivel del Objetivo	Tipo de Indicador	Método de Cálculo	Numerador	Denominador	Dimensión a Medir	Frecuencia de Medición	Unidad de Medida	Línea Base	Meta Programada al Periodo	Meta Alcanzada al Periodo

IAPP INDICADORES ASOCIADOS A PROGRAMAS PRESUPUESTARIOS

Unidad Responsable de Gasto: 10 CD 01 ÓRGANO REGULADOR DE TRANSPORTE

Período: Enero-Marzo 2020

Programa Presupuestario: K007 Sistema de transporte público cablebus

Nombre del Indicador	Objetivo	Nivel del Objetivo	Tipo de Indicador	Método de Cálculo	Numerador	Denominador	Dimensión a Medir	Frecuencia de Medición	Unidad de Medida	Línea Base	Meta Programada al Período	Meta Alcanzada al Período

IAPP INDICADORES ASOCIADOS A PROGRAMAS PRESUPUESTARIOS

Unidad Responsable de Gasto: 10 CD 01 ÓRGANO REGULADOR DE TRANSPORTE

Período: Enero-Marzo 2020

Programa Presupuestario: M001 Actividades de apoyo administrativo

Nombre del Indicador	Objetivo	Nivel del Objetivo	Tipo de Indicador	Método de Cálculo	Numerador	Denominador	Dimensión a Medir	Frecuencia de Medición	Unidad de Medida	Línea Base	Meta Programada al Periodo	Meta Alcanzada al Periodo

IAPP INDICADORES ASOCIADOS A PROGRAMAS PRESUPUESTARIOS

Unidad Responsable de Gasto: 10 CD 01 ÓRGANO REGULADOR DE TRANSPORTE

Período: Enero-Marzo 2020

Programa Presupuestario: N001 Cumplimiento de los programas de protección civil

Nombre del Indicador	Objetivo	Nivel del Objetivo	Tipo de Indicador	Método de Cálculo	Numerador	Denominador	Dimensión a Medir	Frecuencia de Medición	Unidad de Medida	Línea Base	Meta Programada al Periodo	Meta Alcanzada al Periodo

IAPP INDICADORES ASOCIADOS A PROGRAMAS PRESUPUESTARIOS

Unidad Responsable de Gasto: 10 CD 01 ÓRGANO REGULADOR DE TRANSPORTE

Período: Enero-Marzo 2020

Programa Presupuestario: 0001 Actividades de apoyo a la función pública y buen gobierno

Nombre del Indicador	Objetivo	Nivel del Objetivo	Tipo de Indicador	Método de Cálculo	Numerador	Denominador	Dimensión a Medir	Frecuencia de Medición	Unidad de Medida	Línea Base	Meta Programada al Periodo	Meta Alcanzada al Periodo

IAPP INDICADORES ASOCIADOS A PROGRAMAS PRESUPUESTARIOS

Unidad Responsable de Gasto: 10 CD 01 ÓRGANO REGULADOR DE TRANSPORTE

Período: Enero-Marzo 2020

Programa Presupuestario: P001 Promoción Integral para el cumplimiento de los derechos humanos de las niñas y mujeres

Nombre del Indicador	Objetivo	Nivel del Objetivo	Tipo de Indicador	Método de Cálculo	Numerador	Denominador	Dimensión a Medir	Frecuencia de Medición	Unidad de Medida	Línea Base	Meta Programada al Período	Meta Alcanzada al Período

IAPP INDICADORES ASOCIADOS A PROGRAMAS PRESUPUESTARIOS

Unidad Responsable de Gasto: 10 CD 01 ÓRGANO REGULADOR DE TRANSPORTE

Período: Enero-Marzo 2020

Programa Presupuestario: P002 Promoción Integral para el cumplimiento de los derechos humanos

Nombre del Indicador	Objetivo	Nivel del Objetivo	Tipo de Indicador	Método de Cálculo	Numerador	Denominador	Dimensión a Medir	Frecuencia de Medición	Unidad de Medida	Línea Base	Meta Programada al Período	Meta Alcanzada al Período



IAPP INDICADORES ASOCIADOS A PROGRAMAS PRESUPUESTARIOS

Unidad Responsable de Gasto: 10 P0 AC Fideicomiso Fondo Público de Atención al Ciclista y al Peatón

Período: Enero-Marzo 2020

Programa Presupuestario: E039 Mejoras a la infraestructura para movilidad no motorizada y peatonal

Nombre del Indicador (4)	Objetivo (5)	Nivel del Objetivo (6)	Tipo de Indicador (7)	Método de Cálculo (8)	Numerador (9)	Denominador (10)	Dimensión a Medir (11)	Frecuencia de Medición (12)	Unidad de Medida (13)	Línea Base (14)	Meta Programada al Período (15)	Meta Alcanzada al Período (16)

* Los indicadores se encuentran en proceso de validación con la Dirección Ejecutiva de Implementación del Presupuesto basado en Resultados y Evaluación del Desempeño.



IAPP INDICADORES ASOCIADOS A PROGRAMAS PRESUPUESTARIOS

Unidad Responsable de Gasto: 10 P0 TP Fondo de Promoción para el Financiamiento del Transporte Público

Período: Enero-Marzo 2020

Programa Presupuestario: U022 Acciones para mejorar el servicio de transporte público, así como la infraestructura asociada.

Nombre del Indicador (4)	Objetivo (5)	Nivel del Objetivo (6)	Tipo de Indicador (7)	Método de Cálculo (8)	Numerador (9)	Denominador (10)	Dimensión a Medir (11)	Frecuencia de Medición (12)	Unidad de Medida (13)	Línea Base (14)	Meta Programada al Período (15)	Meta Alcanzada al Período (16)

* Los indicadores se encuentran en proceso de validación con la Dirección Ejecutiva de Implementación del Presupuesto basado en Resultados y Evaluación del Desempeño.



IAPP INDICADORES ASOCIADOS A PROGRAMAS PRESUPUESTARIOS

Unidad Responsable del Gasto: 10 PD MB METROBÚS

Período: Enero-Marzo 2020

Programa Presupuestario: E042 OPERACIÓN Y MANTENIMIENTO DEL SISTEMA DE MOVILIDAD

Nombre del Indicador (4)	Objetivo (5)	Nivel del Objetivo (6)	Tipo de Indicador (7)	Método de Cálculo (8)	Numerador (9)	Denominador (10)	Dimensión a Medir (11)	Frecuencia de Medición (12)	Unidad de Medida (13)	Línea Base (14)	Meta Programada al Período (15)	Meta Alcanzada al Período (16)
Incremento porcentual de viajes que se realizan en el sistema de transporte público de pasajeros "Metrobús"	Contribuir al incremento de movilidad de los usuarios transporte público de pasajeros de la Ciudad de México.	Fin	Estrategico	Suma del numero de pasajeros que ingresaron al sistema metrobus en un periodo de tiempo n	99,738,156.00	494,000,000.00	Eficacia	Anual	Variacion porcentual	444280199	25%	20.19%
Incremento porcentual de viajes que se realizan en el sistema de transporte público de pasajeros "Metrobús"	Bajo numero de usuarios de transporte particular que generan congestionamiento vial y contaminantes.	Proposito	Estrategico	Numero de pasajeros que ingresaron al sistema metrobus en un determinado periodo de tiempo/ numero de pasajeros estimado al periodo actual	99,738,156.00	123,500,000.00	Eficacia	Anual	Porcentaje	444248199	100%	80.76%
Incremento porcentual de Lineas de Operación	Corredores en Operación Administrados y Controlados	Componentes	Estrategico	Numero de lineas operadas del año actual/ numero de lineas operadas en el año anterior	7.00	8.00	Eficacia	Anual	Variacion porcentual	7	1	87.5%
Total del cumplimiento de programaciones de servicio del Sistema de Corredores de Metrobús..	Diseñar la programacion de Servicio que Permita Realizar una Correcta Regulación del Servicio en Función de la Demanda.	Actividades	Gestion	Numero de kilometrajes Realizados / Numero de Kilometrajes Programados	8,400,629.57	8,679,686.80	Eficacia	Trimestral	Porcentaje	0	100	96.78%
Total de cumplimiento a la programacion de mantenimiento a los autobuses del sistema de transporte publico metrobus	Dar Seguimiento al Cumplimiento del Programa de Mantenimiento de autobuses de las Empresas Operadoras.	Actividades	Gestion	Mantenimiento realizado a autobuses / Mantenimiento programado a autobuses conforme a calendario	No Aplica	No Aplica	Eficacia	Trimestral	Porcentaje	n/a	n/a	No Aplica
Porcentaje de levantamientos atendidos	Realizar Supervisión Permanente de los Carriles, Estaciones , Terminales y Patios de Encierro de los Distintos Corredores del Sistema.	Actividades	Gestion	Numero de levantamientos atendidos/ numero de mantenimientos realizados	33.00	99.00	Eficacia	Trimestral	Porcentaje	33%	33%	-
Porcentaje de cumplimiento en la supervision realizada por el area de peaje	Supervisar el Funcionamiento de los Equipos de Peaje y Control de Acceso en Estaciones y Autobuses.	Actividades	Gestion	Cumplimiento de la supervision del periodo actual/ cumplimiento en la supervision realizada en el periodo anterior	83.50	100.00	Eficacia	Trimestral	Variacion porcentual	100	100	83.5%
Toneladas de emisiones de dióxido de carbono reducidas por metrobus	Recabar Información de Reducción de Emisiones Contaminantes.	Actividades	Gestion	Toneladas de emisiones generadas en el año base/Toneladas de emisiones en el periodo	171,037.00	163,066.00	Eficacia	Anual	Porcentaje	163,066.00	100.00%	104.89%



IAPP INDICADORES ASOCIADOS A PROGRAMAS PRESUPUESTARIOS

Unidad Responsable de Gasto: 10PDME Sistema de Transporte Colectivo

Período: Enero-Marzo 2020

Programa Presupuestario: E042 Operación y mantenimiento del transporte público masivo, concesionado y alterno.

Nombre del Indicador (4)	Objetivo (5)	Nivel del Objetivo (6)	Tipo de Indicador (7)	Método de Cálculo (8)	Numerador (9)	Denominador (10)	Dimensión a Medir (11)	Frecuencia de Medición (12)	Unidad de Medida (13)	Línea Base (14)	Meta Programada al Período (15)	Meta Alcanzada al Período (16)
Total de trenes disponibles para puesta en operación	Trenes disponibles en circulación	Componente	Estratégico / Eficacia / Trimestral	(Trenes disponibles para puesta en operación/Total de trenes del parque vehicular)*100	285	393	Eficacia	Trimestral	Porcentaje	0	393	$285/393=0.7251*100=72.51$
Número de intervenciones en las instalaciones electrónicas, electromecánicas y vías	Infraestructura Mejorada	Componente	Estratégico / Eficacia / Trimestral	Número de intervenciones de mantenimiento	101,764	140,644	Eficacia	Trimestral	Intervenciones	0	140,644	101,764
Porcentaje de cumplimiento del mantenimiento menor (sistemático y cíclico)	Realizar mantenimiento preventivos y correctivos al material rodante	Actividad	Gestión / Eficacia / Trimestral	(Mantenimientos realizados/Mantenimiento Programados)*100	36,815	43,191	Eficacia	Trimestral	Porcentaje	0	43,191	$36,815/43,191=0.8523*100=85.23$
Porcentaje de cumplimiento del mantenimiento mayor (sistemático y cíclico)	Realizar mantenimiento preventivos y correctivos al material rodante	Actividad	Gestión / Eficacia / Trimestral	(Mantenimientos realizados/Mantenimiento Programados)*100	6,589	10,129	Eficacia	Trimestral	Porcentaje	0	10,129	$6,589/10,129=0.6505*100=65.05$
Porcentaje de cumplimiento del mantenimiento a las instalaciones electrónicas	Realizar mantenimiento preventivos y correctivos a las instalaciones fijas	Actividad	Gestión / Eficacia / Trimestral	(Mantenimientos realizados/Mantenimiento Programados)*100	56,139	70,263	Eficacia	Trimestral	Porcentaje	0	70,263	$56,139/70,263=0.7989*100=79.89$
Porcentaje de cumplimiento del mantenimiento a las instalaciones electromecánicas	Realizar mantenimiento preventivos y correctivos a las instalaciones fijas	Actividad	Gestión / Eficacia / Trimestral	(Mantenimientos realizados/Mantenimiento Programados)*100	38,475	63,058	Eficacia	Trimestral	Porcentaje	0	63,058	$38,475/63,058=0.6101*100=61.01$
Porcentaje de cumplimiento del mantenimiento a las instalaciones de vías	Realizar mantenimiento preventivos y correctivos a las instalaciones fijas	Actividad	Gestión / Eficacia / Trimestral	(Mantenimientos realizados/Mantenimiento Programados)*100	7,150	7,323	Eficacia	Trimestral	Porcentaje	0	7,323	$7,150/7,323=0.9763*100=97.63$
Total de avance de la modernización de las subestaciones eléctricas	Modernizar Subestaciones eléctricas y cableados	Actividad	Gestión / Eficacia / Trimestral	(Porcentaje de avance de la modernización de las subestaciones eléctricas)*100	0.16	0.30	Eficacia	Trimestral	Porcentaje	0	0.30	$0.16/0.30=0.5333*100=53.33$

Nota: Al cierre del trimestre Ene-Mar 2020, los Indicadores de este Programa Presupuestario aún no han sido autorizadas por la Secretaría de Administración y Finanzas.



IAPP INDICADORES ASOCIADOS A PROGRAMAS PRESUPUESTARIOS

Unidad Responsable de Gasto: 10PDME Sistema de Transporte Colectivo

Período: Enero-Marzo 2020

Programa Presupuestario: P001 Promoción integral para el cumplimiento de los derechos humanos de las niñas y mujeres; P002 Promoción integral para el cumplimiento de los derechos humanos; K004 Infraestructura de transporte público; N001 Cumplimiento de los programas de protección civil; O001 Actividades de apoyo a la función pública y buen gobierno; M001 Actividades de apoyo administrativo.

Nombre del Indicador (4)	Objetivo (5)	Nivel del Objetivo (6)	Tipo de Indicador (7)	Método de Cálculo (8)	Numerador (9)	Denominador (10)	Dimensión a Medir (11)	Frecuencia de Medición (12)	Unidad de Medida (13)	Línea Base (14)	Meta Programada al Período (15)	Meta Alcanzada al Período (16)

Nota: Derivado de los trabajos realizados entre el Sistema de Transporte Colectivo, el Banco Interamericano de Desarrollo (BID) y la Secretaría de Finanzas, al cierre del trimestre Ene-Mar 2020, la Matriz de Indicadores para Resultados (MIR) aún se encontraba en proceso de elaboración.



IAPP INDICADORES ASOCIADOS A PROGRAMAS PRESUPUESTARIOS

Unidad Responsable de Gasto: 10PDRT RED DE TRANSPORTE DE PASAJEROS DE LA CIUDAD DE MÉXICO

Período: Enero-Marzo 2020

Programa Presupuestario: 3) E088 "Operación y Mantenimiento de la Red de Transporte de Pasajeros (RTP)

Nombre del Indicador (4)	Objetivo (5)	Nivel del Objetivo (6)	Tipo de Indicador (7)	Método de Cálculo (8)	Numerador (9)	Denominador (10)	Dimensión a Medir (11)	Frecuencia de Medición (12)	Unidad de Medida (13)	Línea Base (14)	Meta Programada al Período (15)	Meta Alcanzada al Período (16)
Variación de la satisfacción del servicio respecto al Tiempo de espera al abordar	Contribuir a mejorar la calidad de vida de los usuarios de transporte público mediante el acceso al transporte público económico, eficiente y constante	Fin	Estratégico	(Satisfacción del servicio respecto al tiempo de espera al abordar bienio actual/ Satisfacción del servicio respecto al tiempo de espera al abordar bienio anterior -1)*100	59	57.5	Eficacia	Bienal	Variación porcentual	NA	2.6%	NA
Variación de pasajeros transportados	La población de escasos recursos que habita la periferia de la Ciudad de México incrementa el uso del transporte ofrecido por la Red de Transporte de pasajeros incrementado	Propósito	Estratégico	(Pasajeros transportados al año/ Pasajeros transportados al año -1)*100	151,818,292	128,002,518	Eficacia	Anual	Variación porcentual	13.43%	18.6%	NA
Promedio de unidades en ruta en día hábit	1. Transporte de pasajeros económico y de calidad brindado	Componente	Gestión	(Promedio de unidades en ruta 9:00 hrs. + Promedio de unidades en ruta 17:00 hrs. + Promedio de unidades en ruta 20:00 hrs.)/3	NA	NA	Eficacia	Trimestral	Promedio	689	932	722
Unidades adquiridas para parque vehicular	1. Renovar el parque vehicular obsoleto	Actividad	Gestión	((Número de unidades adquiridas / Número de unidades adquiridas en el parque vehicular anual)) * 100	0	200	Eficacia	Trimestral	Unidades (autobuses)	NA	0	0
Porcentaje de servicios de mantenimiento preventivo realizados	2. Realizar los servicios de mantenimiento preventivo en tiempo	Actividad	Gestión	(Número de servicios preventivos realizados / Número de servicios programados) * 100	1113	1114	Eficiencia	Trimestral	Porcentaje	NA	75.0%	99.9%
Porcentaje de cumplimiento de horario en cada ruta	3. Adecuar la programación de operadores de acuerdo a los horarios de trabajo y tiempos de recorrido	Actividad	Gestión	(Horas de jornada realizadas / Horas de jornada programadas) * 100	839,919.41	1,220,918.00	Eficiencia	Trimestral	Porcentaje	NA	75.0%	68.8%

IAPP INDICADORES ASOCIADOS A PROGRAMAS PRESUPUESTARIOS

Unidad Responsable de Gasto: 10 PD TE SERVICIO DE TRANSPORTES ELÉCTRICOS DE LA CIUDAD DE MÉXICO

Período: Enero - Marzo 2020

Programa Presupuestario:

Nombre del Indicador	Objetivo	Nivel del Objetivo	Tipo de Indicador	Método de Cálculo	Numerador	Denominador	Dimensión a Medir	Frecuencia de Medición	Unidad de Medida	Línea Base	Meta Programada al Período	Meta Alcanzada al Período

NOTA: A LA FECHA NO SE HAN TRABAJADO LAS MATRICES DE INDICADORES ASOCIADOS A PROGRAMAS PRESUPUESTARIOS.



IAPP INDICADORES ASOCIADOS A PROGRAMAS PRESUPUESTARIOS

Unidad Responsable de Gasto: 11 CD 01 Universidad de la Policía de la Ciudad de México.

Período: Enero-Marzo 2020

Programa Presupuestario: E025 Formación Continua para Policías Preventivos

Nombre del Indicador (4)	Objetivo (5)	Nivel del Objetivo (6)	Tipo de Indicador (7)	Método de Cálculo (8)	Numerador (9)	Denominador (10)	Dimensión a Medir (11)	Frecuencia de Medición (12)	Unidad de Medida (13)	Línea Base (14)	Meta Programada al Período (15)	Meta Alcanzada al Período (16)
Variación porcentual anual de incidencia delictiva por cada 100 mil habitantes en la CDMX	Contribuir al decremento de la incidencia delictiva mediante las oportunidades de desarrollo personal y profesional de los policías, que afectan su desempeño ante la problemática de seguridad de la ciudadanía	Fin	Estratégico	$[(\text{Tasa de incidencia delictiva por cada cien mil habitantes en CDMX año actual} / \text{Tasa de incidencia delictiva por cada cien mil habitantes en CDMX año anterior}) - 1] * 100$	N/A	N/A	Eficacia	Anual	Variación porcentual	10.1%	N/A	N/A
Variación porcentual de policías que acceden a programas para elevar su nivel académico	Los policías cuentan con oportunidades de desarrollo personal y policial	Propósito	Estratégico	$[(\text{Número de policías preventivos inscritos en programas que les permiten elevar el nivel académico año actual}) - (\text{Número de policías preventivos inscritos en programas que les permiten elevar el nivel académico año anterior}) - 1] * 100$	N/A	N/A	Eficacia	Anual	Variación porcentual	35.8	N/A	N/A
Porcentaje de policías que recibieron formación continua	1. Formación continua recibida	Componentes	Estratégico	$(\text{Número de policías preventivos que concluyeron la formación continua} / \text{Total de policías preventivos en activo}) * 100$	N/A	N/A	Eficacia	Semestral	Porcentaje	97.1%	N/A	N/A
Porcentaje de policías preventivos acreditados en las evaluaciones de competencias	2. Los policías cuentan con conocimientos en competencias para el ejercicio de sus funciones	Componentes	Estratégico	$(\text{Número de policías que presentaron evaluaciones y que acreditaron} / \text{Total de policías que presentaron evaluaciones}) * 100$	N/A	N/A	Eficacia	Semestral	Porcentaje	0.0%	N/A	N/A
Porcentaje de policías que recibieron formación de actualización	1.1 Los policías actualizan sus conocimientos para el ejercicio de sus funciones	Actividades	Gestión	$(\text{Número de policías preventivos que concluyeron alguno de los cursos de actualización} / \text{Total de policías preventivos en activo}) * 100$	6,996.00	35,720.00	Eficacia	Trimestral	Porcentaje	0.0%	25.0%	19.6%
Porcentaje de policías que recibieron formación en especialización técnica	1.2 Los policías cuentan con especialización técnica para el ejercicio de sus funciones	Actividades	Gestión	$(\text{Número de policías preventivos que concluyeron alguno de los programas de especialización técnica} / \text{Total de policías preventivos en activo}) * 100$	720.00	35,720.00	Eficacia	Trimestral	Porcentaje	0.0%	12.5%	2.0%
Porcentaje de recursos ejercidos para las actividades académicas	2.1 Apoyo para el desarrollo de las actividades académicas	Actividades	Gestión	$(\text{Presupuesto ejercido en actividades académicas} / \text{presupuesto asignado en actividades académicas}) * 100$	462,919.72	5,696,247.00	Eficacia	Trimestral	Porcentaje	95.1%	25.0%	8.1%



IAPP INDICADORES ASOCIADOS A PROGRAMAS PRESUPUESTARIOS

Unidad Responsable de Gasto: 11 CD 01 Universidad de la Policía de la Ciudad de México.

Período: Enero-Marzo 2020

Programa Presupuestario: E026 Formación de Aspirantes a Policías

Nombre del Indicador (4)	Objetivo (5)	Nivel del Objetivo (6)	Tipo de Indicador (7)	Método de Cálculo (8)	Numerador (9)	Denominador (10)	Dimensión a Medir (11)	Frecuencia de Medición (12)	Unidad de Medida (13)	Línea Base (14)	Meta Programada al Periodo (15)	Meta Alcanzada al Periodo (16)
Porcentaje de Aspirantes que logran su alta y permanencia en la Secretaría de Seguridad Ciudadana de la Ciudad de México	Contribuir a que los aspirantes de la policía preventiva de la Ciudad de México adquieran las competencias para el desempeño integral de las funciones.	Fin	Estratégico	(Total de aspirantes que logran su alta y permanecen en la Secretaría/Total de egresados)*100	N/A	N/A	Eficacia	Anual	Porcentaje	10.1%	N/A	N/A
Porcentaje de aspirantes que concluyen su curso básico	Identificar las causas que permitan o limiten la conclusión del Curso de Formación Policial a los aspirantes a Policías Preventivos de la Ciudad de México	Propósito	Estratégico	(Aspirantes que concluyen el curso/Total de aspirantes inscritos al curso)*100	N/A	N/A	Eficiencia	Semestral	Porcentaje	71.8%	N/A	N/A
Porcentaje de Aspirantes que reciben la constancia del Curso de Formación Policial	Contribuir a que los aspirantes cuenten con la constancia documental que los acredite como aptos en el desempeño de la función policial	Componente	Estratégico	(Total de aspirantes que reciben certificado del Curso de Formación Policial/Numero total de aspirantes)*100	N/A	N/A	Eficacia	Semestral	Porcentaje	71.8%	N/A	N/A
Porcentaje de ingreso por generación	Conocer el grado de cumplimiento del Calendario de Ingreso al Curso de Formación Policial	Actividad	Estratégico	(Ingresos registrados/Ingresos programados)*100	421	2500	Eficacia	Trimestral	Porcentaje	122.8%	12.0%	16.8%



IAPP INDICADORES ASOCIADOS A PROGRAMAS PRESUPUESTARIOS

Unidad Responsable de Gasto: 11 CD 02 POLICÍA AUXILIAR DE LA CIUDAD DE MÉXICO

Período: Enero-Marzo 2020

Programa Presupuestario: 3)

Nombre del indicador (4)	Objetivo (5)	Nivel del Objetivo (6)	Tipo de Indicador (7)	Método de Cálculo (8)	Numerador (9)	Denominador (10)	Dimensión a Medir (11)	Frecuencia de Medición (12)	Unidad de Medida (13)	Línea Base (14)	Meta Programada al Período (15)	Meta Alcanzada al Período (16)
Porcentaje de cursos de capacitación alineados al SNSSP	Profesionalizar al personal policial a efecto de generar las condiciones necesarias para el desarrollo integral de los elementos y del servicio que presta, considerando de igual forma esquemas de mejoras laborales, económicas y materiales.	Fin	Gestión	(Número de cursos de actualización impartidos/número total de cursos alineados al SNSSP)*100			Eficacia	Anual	Número de cursos alineados al programa del SNSSP	0	Que el 100% de las actividades académicas que se imparten en la Policía Auxiliar, se encuentren alineadas a los ejes rectores del SNSSP	0.00%
Porcentaje de policías que participaron en el Diagnóstico de Necesidades de Capacitación (DNC)	Identificar las necesidades de capacitación específicas por Sector, en donde participe al menos un 20% del estado de fuerza de la Corporación.	Propósito	Gestión	(Número de policías que participaron en el DNC/Estado de fuerza del personal operativo)*100			Eficacia	Anual	Persona	0	Realizar un Diagnóstico de Necesidades de Capacitación, aplicando encuestas que identifique las necesidades	0.00%
Porcentaje de cursos de capacitación que cuentan con material didáctico	Que el personal docente cuente con material de apoyo para la impartición de sus clases	Fin	Gestión	(Número de cursos que cuentan con material didáctico/Número total de cursos)*100			Eficacia	Semestral	Número de cursos que cuentan con material didáctico	0	particulares por Sector. Que el 100% de los cursos que se imparten en el Instituto de Educación Superior de la Policía Auxiliar, cuente con material didáctico disponible	0%
Porcentaje de acciones de difusión de los cursos de capacitación	Que las y los policías auxiliares conozcan la oferta académica.	Propósito	Gestión	(Número de acciones de difusión realizadas/Número de Acciones de Difusión programadas)*100	3	3	Eficacia	Mensual	Número de acciones de difusión	0	3 acciones de difusión (una por mes)	100%
Porcentaje de Talleres para el manejo de armamento	Que las y los policías cuenten con habilidades y destrezas en el manejo de armas de fuego.	Propósito	Gestión	(Número de Talleres impartidos/Número de Talleres programados)*100			Eficacia	Semestral	Número de talleres impartidos	0	Cumplir con el 100% de los talleres programados para el manejo del armamento.	



IAPP INDICADORES ASOCIADOS A PROGRAMAS PRESUPUESTARIOS

Unidad Responsable de Gasto: 11 CD 02 POLICÍA AUXILIAR DE LA CIUDAD DE MÉXICO

Período: Enero-Marzo 2020

Programa Presupuestario: M001

Nombre del Indicador (4)	Objetivo (5)	Nivel del Objetivo (6)	Tipo de Indicador (7)	Método de Cálculo (8)	Numerador (9)	Denominador (10)	Dimensión a Medir (11)	Frecuencia de Medición (12)	Unidad de Medida (13)	Línea Base (14)	Meta Programada al Período (15)	Meta Alcanzada al Período (16)
PERSONAS PAGADAS EN NOMINA	GARANTIZAR QUE EL PERSONAL DE LA POLICIA AUXILIAR CUENTE EN TIEMPO Y FORMA CON EL PAGO DE HABERES Y PRESTACIONES	PROPOSITO	GESTION	NUMERO DE PERSONAS PAGADAS / NUMERO DE PERSONAS PROGRAMADA	NUMERO DE PERSONAS PAGADAS	NUMERO DE PERSONAS PROGRAMADAS	EFICACIA	TRIMESTRAL	PERSONA	29,309	30,250	30,555



IAPP INDICADORES ASOCIADOS A PROGRAMAS PRESUPUESTARIOS

Unidad Responsable de Gasto: 11 CD 03 POLICÍA BANCARIA E INDUSTRIAL

Período: Enero-Marzo 2020

Programa Presupuestario: E054 PROTECCION Y VIGILANCIA DEL SECTOR PUBLICO Y PRIVADO

Nombre del Indicador (4)	Objetivo (5)	Nivel del Objetivo (6)	Tipo de Indicador (7)	Método de Cálculo (8)	Numerador (9)	Denominador (10)	Dimensión a Medir (11)	Frecuencia de Medición (12)	Unidad de Medida (13)	Línea Base (14)	Meta Programada al Período (15)	Meta Alcanzada al Período (16)
Incidencia Delictiva en la ciudad de México	Se contribuye a disminuir la incidencia delictiva en la Ciudad de México, mediante la contraprestación de Servicios de Protección y Vigilancia a los Sectores Público Federal, Público Local y Empresas Privadas	Fin	Estratégico	((Tasa de Incidencia delictiva por cada cien mil habitantes en la Ciudad de México en el año 2018 / Tasa de Incidencia delictiva en la media nacional en el año 2018) * 100	6.5	3.1	Eficacia	Anual	Porcentaje	84.4%	0	0
Total de Usuarios del Servicio de Protección y Vigilancia del Sector Público Federal, Público Local y Empresas Privadas	Proteger ante eventos de Inseguridad la Integridad de las personas, empresas del Sector Público Federal, Público Local y Empresas del Sector Privado, mediante la Contraprestación de Servicios de Protección y Vigilancia, implementado las acciones de prevención, disuasión, salvaguarda, protección, custodia y vigilancia de la Integridad de las personas y sus bienes muebles e inmuebles de nuestros Usuarios.	Propósito	Estratégico	((Total de Usuarios al cierre de 2019, menos: Cancelaciones de Servicios 2020, mas: Contrataciones de Nuevos Servicios en 2020) / Total de Usuarios al cierre de 2019)	0	0	Eficacia	Semestral	Porcentaje	100.0%	0	0
Total de Puestos de Protección y Vigilancia cubiertos por el personal de esta Corporación Policial en los diferentes usuarios	Proteger ante eventos de Inseguridad la Integridad de las personas, Bienes muebles e Inmuebles, en los diferentes Usuarios del Sector Público Federal, Público Local y Empresas Privadas que mantengan una Contraprestación de Servicios con esta Corporación Policial	Componente 1	Estratégico	(Total de Puestos de Vigilancia cubiertos del Servicio de Protección y Vigilancia en el año 2020 / Total de Puestos de Vigilancia cubiertos del Servicio de Protección y Vigilancia en el año 2019) * 100	14,289	14,104	Eficacia	Trimestral	Porcentaje	100.0%	100	99
Total de Puestos de Protección y Vigilancia "INTRAMUROS" cubiertos personal de esta Corporación Policial en los diferentes Usuarios	Proteger ante eventos de Inseguridad la Integridad de las personas, Bienes muebles e Inmuebles, mediante el Establecimiento de Puestos de Protección y Vigilancia "INTRAMUROS" en los diferentes Usuarios del Sector Público Federal, Público Local y Empresas Privadas que mantengan una Contraprestación de Servicios con esta Corporación Policial	Componente 2	Estratégico	(Total de Puestos de Vigilancia "INTRAMUROS" cubiertos del Servicio de Protección y Vigilancia en 2020 / Total de Puestos de Vigilancia "INTRAMUROS" cubiertos del Servicio de Protección y Vigilancia en el año 2019)	12,751	11,806	Eficacia	Trimestral	Porcentaje	100.0%	100	93
Total de Puestos de Vigilancia cubiertos del Servicio de Protección y Vigilancia de "CUSTODIA Y TRASLADO DE VALORES"	Proteger ante eventos de Inseguridad la Integridad de las personas, Bienes muebles e Inmuebles, mediante el Establecimiento de Puestos de Protección y Vigilancia de "CUSTODIA Y TRASLADO DE VALORES" en los diferentes Usuarios del Sector Público Federal, Público Local y Empresas Privadas que mantengan una Contraprestación de Servicios con esta Corporación Policial	Componente 3	Estratégico	(Total de Puestos de Vigilancia de "CUSTODIA Y TRASLADO DE VALORES" cubiertos del Servicio de Protección y Vigilancia en el año 2020 / Total de Puestos de Vigilancia de "CUSTODIA Y TRASLADO DE VALORES" cubiertos del Servicio de Protección y Vigilancia en el año 2019) * 100	120	125	Eficacia	Trimestral	Porcentaje	100.0%	100	104

3



IAPP INDICADORES ASOCIADOS A PROGRAMAS PRESUPUESTARIOS

Unidad Responsable de Gasto: 11 CD 03 POLICÍA BANCARIA E INDUSTRIAL

Período: Enero-Marzo 2020

Programa Presupuestario: E054 PROTECCION Y VIGILANCIA DEL SECTOR PUBLICO Y PRIVADO

Nombre del Indicador (4)	Objetivo (5)	Nivel del Objetivo (6)	Tipo de Indicador (7)	Método de Cálculo (8)	Numerador (9)	Denominador (10)	Dimensión a Medir (11)	Frecuencia de Medición (12)	Unidad de Medida (13)	Línea Base (14)	Neto Programado al Período (15)	Neto Alcanzado al Período (16)
Total de Puestos de Vigilancia cubiertos del Servicio de Protección y Vigilancia "PROTECCION A PERSONAS (ESCOLTAS)"	Proteger ante eventos de Inseguridad la Integridad: de las personas, Bienes muebles e Inmuebles, mediante el Establecimiento de Puestos de Protección y Vigilancia de "PROTECCION A PERSONAS (ESCOLTAS)" en los diferentes Usuarios del Sector Publico Federal, Publico Local y Empresas Privadas que mantengan una Contraprestación de Servicios con esta Corporación Policial	Componente 4	Estratégico	(Total de Puestos de Vigilancia de "PROTECCION A PERSONAS (ESCOLTAS)" cubiertos del Servicio de Protección y Vigilancia en el año 2020 / Total de Puestos de Vigilancia de "PROTECCION A PERSONAS (ESCOLTAS)" cubiertos del Servicio de Protección y Vigilancia en el año 2019)*100	1,418	2,173	Eficacia	Trimestral	Porcentaje	100.0%	100	153
Solicitudes de cotización del Servicio de Protección y Vigilancia Atendidas de posibles Usuarios	La Policía Bancaria e Industrial es una Institución Policial reconocida por sus estándares de calidad en el ramo de seguridad, sus objetivos es de Proteger, Vigilar y dar seguridad a las personas, bienes, valores e inmuebles requeridos por los Usuarios de la contraprestación de Servicios de Protección y Vigilancia, por lo tanto existen solicitudes de cotización de Servicios de posibles usuarios	Actividad 1.1	Gestión	(Total de solicitudes de cotización del Servicio de Protección y Vigilancia Atendidas / Total de solicitudes de cotización del Servicio de Protección y Vigilancia Recibidas)*100	130	130	Eficacia	Trimestral	Porcentaje	100.0%	100	100
Solicitudes de cotización del Servicio de Protección y Vigilancia "INTRAMUROS" Atendidas de posibles Usuarios	La Policía Bancaria e Industrial es una Institución Policial reconocida por sus estándares de calidad en el ramo de seguridad, sus objetivos es de Proteger, Vigilar y dar seguridad a las personas, bienes, valores e inmuebles requeridos por los Usuarios de la contraprestación de Servicios de Protección y Vigilancia mediante el servicio de seguridad "INTRAMUROS"	Actividad 2.1	Gestión	(Total de solicitudes de cotización del Servicio de Protección y Vigilancia "INTRAMUROS" Atendidas / Total de solicitudes de cotización del Servicio de Protección y Vigilancia "INTRAMUROS" Recibidas)*100	88	88	Eficacia	Trimestral	Porcentaje	100.0%	100	100
Solicitudes de cotización del Servicio de Protección y Vigilancia de "CUSTODIA Y TRASLADO DE VALORES" Atendidas de posibles Usuarios	La Policía Bancaria e Industrial es una Institución Policial reconocida por sus estándares de calidad en el ramo de seguridad, sus objetivos es de Proteger, Vigilar y dar seguridad a las personas, bienes, valores e inmuebles requeridos por los Usuarios de la contraprestación de Servicios de Protección y Vigilancia mediante el servicio de seguridad de "CUSTODIA Y TRASLADO DE VALORES"	Actividad 3.1	Gestión	(Total de solicitudes de cotización del Servicio de Protección y Vigilancia de "CUSTODIA Y TRASLADO DE VALORES" Atendidas / Total de solicitudes de cotización del Servicio de Protección y Vigilancia de "CUSTODIA Y TRASLADO DE VALORES" Recibidas)*100	22	22	Eficacia	Trimestral	Porcentaje	100.0%	100	100
Solicitudes de cotización del Servicio de Protección y Vigilancia de "PROTECCION A PERSONAS (ESCOLTAS)" Atendidas de posibles Usuarios	La Policía Bancaria e Industrial es una Institución Policial reconocida por sus estándares de calidad en el ramo de seguridad, sus objetivos es de Proteger, Vigilar y dar seguridad a las personas, bienes, valores e inmuebles requeridos por los Usuarios de la contraprestación de Servicios de Protección y Vigilancia, mediante el servicio de seguridad de "PROTECCION A PERSONAS (ESCOLTAS)"	Actividad 4.1	Gestión	(Total de solicitudes de cotización del Servicio de Protección y Vigilancia de "PROTECCION A PERSONAS (ESCOLTAS)" Atendidas / Total de solicitudes de cotización del Servicio de Protección y Vigilancia de "PROTECCION A PERSONAS (ESCOLTAS)" Recibidas)*100	20	20	Eficacia	Trimestral	Porcentaje	100.0%	100	100

f



IAPP INDICADORES ASOCIADOS A PROGRAMAS PRESUPUESTARIOS

Unidad Responsable de Gasto: 13C001 Secretaría de la Contraloría General de la Ciudad de México

Período: Enero-Marzo 2020

Programa Presupuestario: P001 Promoción integral para el cumplimiento de los derechos humanos de las niñas y mujeres

Nombre del Indicador (4)	Objetivo (5)	Nivel del Objetivo (6)	Tipo de Indicador (7)	Método de Cálculo (8)	Numerador (9)	Denominador (10)	Dimensión a Medir (11)	Frecuencia de Medición (12)	Unidad de Medida (13)	Línea Base (14)	Meta Programada al Período (15)	Meta Alcanzada al Período (16)
Programas para difundir la Igualdad de Género	Garantizar el conocimiento, la aplicación y difusión de la legislación existente en materia de equidad de género, para reconocer e incorporar prácticas de equidad en el ámbito laboral y en el desempeño de las funciones.	Actividades	Gestión	(No. de servidoras(es) públicos que asisten a los talleres en materia de Equidad de Género/Total No. de servidoras(es) públicos) de la Dependencia	0	773	Eficacia	Anual	Servidoras(es) públicos	(612/758)*100=80%	0%	(0/773)*100=0.0%

Nota: La información registrada en el formato IAPP INDICADORES ASOCIADOS A PROGRAMAS PRESUPUESTARIOS, corresponde a estimaciones e indicadores preliminares sujetos a revisión, toda vez que por el protocolo de distanciamiento por la declaración de emergencia sanitaria por el COVID-19 se limitaron y suspendieron algunas actividades a partir del 19 de marzo de 2020. Adicionalmente durante el mes de febrero se suspendieron actividades por el cambio de sede de la Secretaría de la Contraloría General de la Ciudad de México, por lo que apenas se estaba retomando la organización de información. En cuanto a los Indicadores de los Programas Presupuestarios P001 "Promoción integral para el cumplimiento de los derechos humanos de las niñas y mujeres", P002 "Promoción integral para el cumplimiento de los derechos humanos", M001 "Actividades de apoyo administrativo" y N001 "Cumplimiento de los programas de protección civil", en trabajos preliminares y reuniones llevadas a cabo con las áreas encargadas del seguimiento en la Subsecretaría de Egresos, nos fue informado que se determinó que las fichas técnicas serían estandarizadas y provistas por el área de metodología de la Secretaría de Administración y Finanzas, por lo cual ya no se trabajaron dichos indicadores y se está en espera de que el área encargada proporcione la información correspondiente.



IAPP INDICADORES ASOCIADOS A PROGRAMAS PRESUPUESTARIOS

Unidad Responsable de Gasto: 13C001 Secretaría de la Contraloría General de la Ciudad de México

Período: Enero-Marzo 2020

Programa Presupuestario: P002 Promoción integral para el cumplimiento de los derechos humanos

Nombre del Indicador (4)	Objetivo (5)	Nivel del Objetivo (6)	Tipo de Indicador (7)	Método de Cálculo (8)	Numerador (9)	Denominador (10)	Dimensión a Medir (11)	Frecuencia de Medición (12)	Unidad de Medida (13)	Línea Base (14)	Meta Programada al Período (15)	Meta Alcanzada al Período (16)
Programas para difundir el cumplimiento de derechos humanos.	Garantizar el conocimiento, la aplicación y difusión de la legislación existente en materia de derechos humanos, para reconocer e incorporar prácticas de equidad en el ámbito laboral y en el desempeño de las funciones.	Actividades	Gestión	(No. de servidoras(es) públicos que asisten a los talleres en materia de de derechos humanos No. de servidoras(es) públicos) de la Dependencia	No. de servidoras(es) públicos que asisten a los talleres en materia de derechos humanos 0	Total No. de servidoras(es) públicos 773	Eficacia	Anual	Servidoras(es) públicos	0	0%	(0/773)*100=0.0%

Nota: La información registrada en el formato IAPP INDICADORES ASOCIADOS A PROGRAMAS PRESUPUESTARIOS, corresponde a estimaciones e indicadores preliminares sujetos a revisión, toda vez que por el protocolo de distanciamiento por la declaración de emergencia sanitaria por el COVID-19 se limitaron y suspendieron algunas actividades a partir del 19 de marzo de 2020. Adicionalmente durante el mes de febrero se suspendieron actividades por el cambio de sede de la Secretaría de la Contraloría General de la Ciudad de México, por lo que apenas se estaba retomando la organización de información. En cuanto a los Indicadores de los Programas Presupuestarios P001 "Promoción integral para el cumplimiento de los derechos humanos de las niñas y mujeres", P002 "Promoción integral para el cumplimiento de los derechos humanos", M001 "Actividades de apoyo administrativo" y N001 "Cumplimiento de los programas de protección civil", en trabajos preliminares y reuniones llevadas a cabo con las áreas encargadas del seguimiento en la Subsecretaría de Egresos, nos fue informado que se determinó que las fichas técnicas serían estandarizadas y provistas por el área de metodología de la Secretaría de Administración y Finanzas, por lo cual ya no se trabajaron dichos indicadores y se está en espera de que el área encargada proporcione la información correspondiente.

IAPP INDICADORES ASOCIADOS A PROGRAMAS PRESUPUESTARIOS

Unidad Responsable de Gasto: 13C001 Secretaría de la Contraloría General de la Ciudad de México

Período: Enero-Marzo 2020

Programa Presupuestario: N001 Cumplimiento de los programas de protección civil

Nombre del Indicador (4)	Objetivo (5)	Nivel del Objetivo (6)	Tipo de Indicador (7)	Método de Cálculo (8)	Numerador (9)	Denominador (10)	Dimensión a Medir (11)	Frecuencia de Medición (12)	Unidad de Medida (13)	Línea Base (14)	Meta Programada al Período (15)	Meta Alcanzada al Período (16)
Gestión integral del riesgo en materia de protección civil.	Asegurar la integridad de las personas servidoras públicas dentro de esta Secretaría de la Contraloría General de la Ciudad de México, a través de la gestión de riesgos basada en el cumplimiento de normas oficiales de protección civil.	Actividades	Gestión	Acciones programadas/ acciones atendidas	Acciones atendidas	Acciones programadas	Cumplimiento	Trimestral	Acciones realizadas	4	1	0

Nota: La información registrada en el formato IAPP INDICADORES ASOCIADOS A PROGRAMAS PRESUPUESTARIOS, corresponde a estimaciones e indicadores preliminares sujetos a revisión, toda vez que por el protocolo de distanciamiento por la declaración de emergencia sanitaria por el COVID-19 se limitaron y suspendieron algunas actividades a partir del 19 de marzo de 2020. Adicionalmente durante el mes de febrero se suspendieron actividades por el cambio de sede de la Secretaría de la Contraloría General de la Ciudad de México, por lo que apenas se estaba retomando la organización de información. En cuanto a los Indicadores de los Programas Presupuestarios P001 "Promoción integral para el cumplimiento de los derechos humanos de las niñas y mujeres", P002 "Promoción integral para el cumplimiento de los derechos humanos", M001 "Actividades de apoyo administrativo" y N001 "Cumplimiento de los programas de protección civil", en trabajos preliminares y reuniones llevadas a cabo con las áreas encargadas del seguimiento en la Subsecretaría de Egresos, nos fue informado que se determinó que las fichas técnicas serían estandarizadas y provistas por el área de metodología de la Secretaría de Administración y Finanzas, por lo cual ya no se trabajaron dichos indicadores y se está en espera de que el área encargada proporcione la información correspondiente.



IAPP INDICADORES ASOCIADOS A PROGRAMAS PRESUPUESTARIOS

Unidad Responsable de Gasto: 13C001 Secretaría de la Contraloría General de la Ciudad de México

Período: Enero-Marzo 2020

Programa Presupuestario: M001 Actividades de apoyo administrativo

Nombre del Indicador (4)	Objetivo (5)	Nivel del Objetivo (6)	Tipo de Indicador (7)	Método de Cálculo (8)	Numerador (9)	Denominador (10)	Dimensión a Medir (11)	Frecuencia de Medición (12)	Unidad de Medida (13)	Línea Base (14)	Meta Programada al Período (15)	Meta Alcanzada al Período (16)
Actividades de Apoyo Administrativo	Elevar los principios rectores en la realización del empleo, cargo y comisiones de las personas servidoras públicas para el logro de los objetivos institucionales.	Propósito	Gestión	(Servidores Evaluados/Total de Servidores)*100=% de avance	0	352	Calidad	Anual	Personas	740	0	0

Nota: La información registrada en el formato IAPP INDICADORES ASOCIADOS A PROGRAMAS PRESUPUESTARIOS, corresponde a estimaciones e indicadores preliminares sujetos a revisión, toda vez que por el protocolo de distanciamiento por la declaración de emergencia sanitaria por el COVID-19 se limitaron y suspendieron algunas actividades a partir del 19 de marzo de 2020. Adicionalmente durante el mes de febrero se suspendieron actividades por el cambio de sede de la Secretaría de la Contraloría General de la Ciudad de México, por lo que apenas se estaba retomando la organización de información. En cuanto a los Indicadores de los Programas Presupuestarios P001 "Promoción integral para el cumplimiento de los derechos humanos de las niñas y mujeres", P002 "Promoción integral para el cumplimiento de los derechos humanos", M001 "Actividades de apoyo administrativo" y N001 "Cumplimiento de los programas de protección civil", en trabajos preliminares y reuniones llevadas a cabo con las áreas encargadas del seguimiento en la Subsecretaría de Egresos, nos fue informado que se determinó que las fichas técnicas serían estandarizadas y provistas por el área de metodología de la Secretaría de Administración y Finanzas, por lo cual ya no se trabajaron dichos indicadores y se está en espera de que el área encargada proporcione la información correspondiente.



IAPP INDICADORES ASOCIADOS A PROGRAMAS PRESUPUESTARIOS

Unidad Responsable de Gasto: 13C001 Secretaría de la Contraloría General de la Ciudad de México

Período: Enero-Marzo 2020

Programa Presupuestario: 0001 Actividades de apoyo a la función pública y buen gobierno

Nombre del Indicador (4)	Objetivo (5)	Nivel del Objetivo (6)	Tipo de Indicador (7)	Método de Cálculo (8)	Numerador (9)	Denominador (10)	Dimensión a Medir (11)	Frecuencia de Medición (12)	Unidad de Medida (13)	Línea Base (14)	Meta Programada al Período (15)	Meta Alcanzada al Período (16)
Porcentaje de acciones efectivas, realizadas por la Contraloría General	Crear condiciones de legadad y certeza jurídica en la Ciudad de México, fortaleciendo las relaciones del gobierno con la sociedad	Actividades	Desempeño	Procedimientos iniciados entre acciones realizadas	0	0.7	Eficacia	Trimestral	Acciones realizadas	0	0.7	0

Nota: La información registrada en el formato IAPP INDICADORES ASOCIADOS A PROGRAMAS PRESUPUESTARIOS, corresponde a estimaciones e indicadores preliminares sujetos a revisión, toda vez que por el protocolo de distanciamiento por la declaración de emergencia sanitaria por el COVID-19 se limitaron y suspendieron algunas actividades a partir del 19 de marzo de 2020. Adicionalmente durante el mes de febrero se suspendieron actividades por el cambio de sede de la Secretaría de la Contraloría General de la Ciudad de México, por lo que apenas se estaba retomando la organización de información. Por lo que se refiere a las Fichas Técnicas y Matriz de Indicadores de los Programas Presupuestarios 0001 "Actividades de apoyo a la función pública y buen gobierno", 0003 "Inhibición y sanción de las prácticas de corrupción", 0005 "Inhibición y sanción de las prácticas de corrupción", 0006 "Fiscalización a la gestión pública" y P003 "Planeación, seguimiento y evaluación a políticas públicas", no se cuenta con el visto bueno de autorización, por lo que no se adjuntan.



IAPP INDICADORES ASOCIADOS A PROGRAMAS PRESUPUESTARIOS

Unidad Responsable de Gasto: 13C001 Secretaría de la Contraloría General de la Ciudad de México

Período: Enero-Marzo 2020

Programa Presupuestario: 0003 Inhibición y sanción de las prácticas de corrupción

Nombre del Indicador (4)	Objetivo (5)	Nivel del Objetivo (6)	Tipo de Indicador (7)	Método de Cálculo (8)	Numerador (9)	Denominador (10)	Dimensión a Medir (11)	Frecuencia de Medición (12)	Unidad de Medida (13)	Línea Base (14)	Meta Programada al Período (15)	Meta Alcanzada al Período (16)
Porcentaje de acciones efectivas, emitidas y realizadas por la Contraloría General	Crear condiciones de gobernanza democrática en la Ciudad de México, fortaleciendo las relaciones del gobierno con la sociedad	Actividades	Desempeño	Procedimientos iniciados entre acciones realizadas	0	0.7	Eficacia	Trimestral	Acciones realizadas	0	0.7	0

Nota: La respectiva Ficha Técnica se adjunta al presente informe, asimismo se hace del conocimiento que en pláticas de reuniones pasadas del entonces Enlace del Programa con personal de la Subsecretaría de Egresos, se llegó a la conclusión de que no se realizaría Matriz, toda vez que el tema que incluía nuestro Programa no daba para la elaboración de un documento, situación que llevó a los integrantes del Programa a realizar un Manual, del cual no se obtuvo respuesta si estaba aprobado o no; adicionalmente, la FID corre la misma suerte sin que se haya tenido respuesta sobre si se aprobó o debe modificarse, aclarando que se trata de formato adjunto de forma impresa y por correo electrónico mediante oficio SCG/DGRA/178/2020 de fecha 11 de febrero de 2020, signado por el Director General de Responsabilidades Administrativas.



IAPP INDICADORES ASOCIADOS A PROGRAMAS PRESUPUESTARIOS

Unidad Responsable de Gasto: 13C001 Secretaría de la Contraloría General de la Ciudad de México

Período: Enero-Marzo 2020

Programa Presupuestario: 0005 Promoción de la cultura a legalidad

Nombre del Indicador (4)	Objetivo (5)	Nivel del Objetivo (6)	Tipo de Indicador (7)	Método de Cálculo (8)	Numerador (9)	Denominador (10)	Dimensión a Medir (11)	Frecuencia de Medición (12)	Unidad de Medida (13)	Línea Base (14)	Meta Programada al Período (15)	Meta Alcanzada al Período (16)
Porcentaje de acciones realizadas a favor de la transparencia	Inhibir actos irregulares a través de la participación ciudadana en colaboración con el gobierno	Fin	Estratégico	Acciones atendidas / Acciones asignadas	2397	4468	Eficacia	Anual	Porcentaje	4468	4468	53.6%
Porcentaje de acciones de supervisión y vigilancia en la aplicación de los recursos públicos	Inhibir actos irregulares	Propósito	Estratégico	Acciones atendidas / Acciones asignadas	2	426	Eficacia	Trimestral	Porcentaje	865	426	0.5
Porcentaje de intervenciones realizadas a favor de la gobernanza democrática	Fortalecer el derecho al ejercicio de la democracia participativa	Componente	Estratégico	Intervenciones atedidas / Intervenciones asignadas	2	426	Eficacia	Trimestral	Porcentaje	865	426	0.5
Porcentaje de acciones de supervisión y vigilancia en Órganos Colegiados	Cobertura de invitaciones a las sesiones de los Órganos Colegiados	Actividad	Estratégico	Número de invitaciones atendidas / Número de invitaciones recibidas	16	72	Eficacia	Trimestral	Porcentaje	320	72	22.2%
Porcentaje de acciones de supervisión y vigilancia en procedimientos de invitación a contratación para adquisiciones, arrendamientos y obra pública	Cobertura de invitaciones a las sesiones de procedimientos de invitación a contratación para adquisiciones, arrendamientos y obra pública		Estratégico	Número de invitaciones atendidas / Número de invitaciones recibidas	18	78	Eficacia	Trimestral	Porcentaje	335	78	23.0%
Porcentaje de acciones de supervisión y vigilancia a Programas Sociales	Acciones de vigilancia a Programas Sociales y atención a denuncias		Estratégico	Acciones atendidas / Acciones asignadas	363	276	Eficacia	Trimestral	Porcentaje	210	276	131.5%
Número de Contraloras y Contralores Ciudadanos capacitados	Capacitación a las y los Contralores Ciudadanos para la profesionalización en el desempeño de sus actividades		Estratégico	Contralores Ciudadanos convocados a capacitación / Contralores Ciudadanos asistentes a la capacitación	86	134	Eficacia	Trimestral	Porcentaje	134	86	64%

Nota: La información registrada en el formato IAPP INDICADORES ASOCIADOS A PROGRAMAS PRESUPUESTARIOS, corresponde a estimaciones e indicadores preliminares sujetos a revisión, toda vez que por el protocolo de distanciamiento por la declaración de emergencia sanitaria por el COVID-19 se limitaron y suspendieron algunas actividades a partir del 19 de marzo de 2020. Adicionalmente durante el mes de febrero se suspendieron actividades por el cambio de sede de la Secretaría de la Contraloría General de la Ciudad de México, por lo que apenas se estaba retomando la organización de información. Por lo que se refiere a las Fichas Técnicas y Matriz de Indicadores de los Programas Presupuestarios 0001 "Actividades de apoyo a la función pública y buen gobierno", 0003 "Inhibición y sanción de las prácticas de corrupción", 0005 "Inhibición y sanción de las prácticas de corrupción", 0006 "Fiscalización a la gestión pública" y P003 "Planeación, seguimiento y evaluación a políticas públicas", no se cuenta con el visto bueno de autorización, por lo que no se adjuntan.



IAPP INDICADORES ASOCIADOS A PROGRAMAS PRESUPUESTARIOS

Unidad Responsable de Gasto: 13C001 Secretaría de la Contraloría General de la Ciudad de México

Período: Enero-Marzo 2020

Programa Presupuestario: 0005 Promoción de la cultura a legalidad

Nombre del Indicador (4)	Objetivo (5)	Nivel del Objetivo (6)	Tipo de Indicador (7)	Método de Cálculo (8)	Numerador (9)	Denominador (10)	Dimensión a Medir (11)	Frecuencia de Medición (12)	Unidad de Medida (13)	Línea Base (14)	Meta Programada al Periodo (15)	Meta Alcanzada al Periodo (16)
Porcentaje de Acciones de supervisión, vigilancia y difusión programadas	Contribuir a inhibir actos irregulares por parte de personas servidoras públicas de la Ciudad de México a través de la Dirección de Vigilancia Móvil	Fin	Estratégico	Realizadas/Programadas	78	78	Eficacia	Anual	Porcentaje	240	78	100%
Porcentaje de revisiones realizadas	Verificación y supervisión de oficinas gubernamentales de la Ciudad de México	Propósito	Estratégico	Realizadas/Atendidas	33	60	Eficacia	Anual	Porcentaje	240	60	55%
Porcentaje de acciones de verificación y revisión programadas	Acciones de revisión, verificación y vigilancia realizadas a los entes de la Ciudad de México.	Componente	Estratégico	Realizadas/Programadas	13	60	Eficacia	Anual	Porcentaje	240	60	22%
Porcentaje de denuncias canalizadas	Canalizar las denuncias ciudadanas a las áreas correspondientes para su atención y seguimiento.	Actividad	Estratégico	Recibidas/Canalizadas	20	20	Eficacia	Anual	Porcentaje	20	20	100%

Nota: La información registrada en el formato IAPP INDICADORES ASOCIADOS A PROGRAMAS PRESUPUESTARIOS, corresponde a estimaciones e indicadores preliminares sujetos a revisión, toda vez que por el protocolo de distanciamiento por la declaración de emergencia sanitaria por el COVID-19 se limitaron y suspendieron algunas actividades a partir del 19 de marzo de 2020. Adicionalmente durante el mes de febrero se suspendieron actividades por el cambio de sede de la Secretaría de la Contraloría General de la Ciudad de México, por lo que apenas se estaba retomando la organización de información.

Por lo que se refiere a las Fichas Técnicas y Matriz de Indicadores de los Programas Presupuestarios 0001 "Actividades de apoyo a la función pública y buen gobierno", 0003 "Inhibición y sanción de las prácticas de corrupción", 0005 "Inhibición y sanción de las prácticas de corrupción", 0006 "Fiscalización a la gestión pública" y P003 "Planeación, seguimiento y evaluación a políticas públicas", no se cuenta con el visto bueno de autorización, por lo que no se adjuntan.

IAPP INDICADORES ASOCIADOS A PROGRAMAS PRESUPUESTARIOS

Unidad Responsable de Gasto: J19 00 00 TRIBUNAL SUPERIOR DE HUSTICIA DE LA CIUDAD DE MÉXICO

Periodo: Enero-Marzo 2020

Programa Presupuestario: N/A

Nombre del Indicador (4)	Objetivo (5)	Nivel del Objetivo (6)	Tipo de Indicador (7)	Método de Cálculo (8)	Numerador (9)	Denominador (10)	Dimensión a Medir (11)	Frecuencia de Medición (12)	Unidad de Medida (13)	Línea Base (14)	Meta Programado al Periodo (15)	Meta Alcanzada al Periodo (16)
No Aplica												

Nota Aclaratoria: No se reporta la Matriz de Indicadores de Resultados de los Programas Presupuestarios, debido a que se encontraba en proceso de validación; por lo que con motivo de la contingencia, dicho proceso fue suspendido. Para el Segundo Informe de Avance Trimestral 2020, se reportará lo correspondiente al primer semestre del 2020.

IAPP INDICADORES ASOCIADOS A PROGRAMAS PRESUPUESTARIOS

Unidad Responsable de Gasto: 20 J0 00 Consejo de la Judicatura de la Ciudad de México

Período: Enero-Marzo 2020

Programa Presupuestario: A300 Acciones Colegiadas, Unitarias y de Direccionamiento Institucional / Presidencia

Nombre del Indicador (4)	Objetivo (5)	Nivel del Objetivo (6)	Tipo de Indicador (7)	Método de Cálculo (8)	Numerador (9)	Denominador (10)	Dimensión a Medir (11)	Frecuencia de Medición (12)	Unidad de Medida (13)	Línea Base (14)	Meta Programado al Período (15)	Meta Alcanzada al Período (16)
FIN / PROPOSITO: 1. Índice de eficiencia en el cumplimiento de asuntos encomendados por el Pleno.	Medir y precisar el nivel de eficiencia y oportunidad en el cumplimiento de las atribuciones que tiene conferidas la Oficina de la Presidencia del Consejo de la Judicatura de la Ciudad de México, cuyo resultado específico, se traduce en ejecutar acciones ágiles, eficientes y oportunas que resuelven todos los asuntos que se le encomiendan, así como los relevantes de	Fin / Propósito	Estratégico	Número de asuntos o encomiendas plenarias asignadas, atendidas en el periodo/ Número de asuntos o encomiendas plenarias atendidas asignadas en el mismo periodo x 100	581	575	Eficiencia	Trimestral	Encomienda	2,126 95%	502 95%	581 95%

***NOTA:** La información asentada en esta matriz de indicadores de resultados (MIR) del Programa presupuestario (Pp) es una transcripción de lo reportado por las Unidades Responsables del Gasto, en su calidad de Participantes, Corresponsables y Responsables de los mismos, y que reportan a través de la "Cédula Institucional de Monitoreo Trimestral de Resultados de Indicadores". Los soportes documentales, registros, bases de datos y cualquier otra evidencia de lo asentado, obra en los expedientes de quien lo reportó, en este caso por parte de la PRESIDENCIA DEL CONSEJO DE LA JUDICATURA DE LA CIUDAD DE MÉXICO.

IAPP INDICADORES ASOCIADOS A PROGRAMAS PRESUPUESTARIOS

Unidad Responsable de Gasto: 20 J0 00 Consejo de la Judicatura de la Ciudad de México

Período: Enero-Marzo 2020

Programa Presupuestario: A300 Acciones Colegiadas, Unitarias y de Direccionamiento Institucional / Secretaría General

Nombre del Indicador (4)	Objetivo (5)	Nivel del Objetivo (6)	Tipo de Indicador (7)	Método de Cálculo (8)	Numerador (9)	Denominador (10)	Dimensión a Medir (11)	Frecuencia de Medición (12)	Unidad de Medida (13)	Línea Base (14)	Meta Programado al Período (15)	Meta Alcanzada al Período (16)
FIN / PROPOSITO: 1. Porcentaje de acuerdos comunicados y publicados por la Secretaría General del Consejo de la Judicatura de la Ciudad de México	Conocer el número de acuerdos aprobados por el Pleno del Consejo de la Judicatura de la Ciudad de México, que son comunicados y publicados por la Secretaría General del Consejo a los distintos órganos jurisdiccionales, áreas de apoyo judicial y administrativas del Tribunal Superior de Justicia y Consejo de la Judicatura, ambos	Fin / Propósito	Estratégico	Número de acuerdos comunicados y publicados por la Secretaría General, en el periodo determinado/ Número de acuerdos emitidos por el Pleno del Consejo de la Judicatura de la Ciudad de México, en el mismo periodo, x 100	507	507	Impacto	Trimestral	Acuerdo	2050 100%	507 100%	527 100%
COMPONENTES: 2. Número total de informes previos y justificados rendidos	Conocer el número de informes que se rinden en materia de amparo por parte de la Secretaría General	Componentes	Gestión	Sumatoria de informes previos y justificados rendidos en el periodo.	-	-	Cobertura	Trimestral	Informes	Previo 68 Justificado 142	Previo 19 Justificado 27	Previo 12 Justificado 26
3. Porcentaje de avance en las acciones de modernización: 4. Sistematización de la gestión	Conocer el grado de avance en las acciones de modernización	Componentes	Gestión	Número de acciones realizadas en el periodo / Número de acciones programadas en el mismo periodo, x 100	1	1	Eficiencia	Trimestral	Porcentaje	3 100%	1 100%	1 100%

***NOTA:** La información asentada en esta matriz de indicadores de resultados (MIR) del Programa presupuestario (Pp) es una transcripción de lo reportado por las Unidades Responsables del Gasto, en su calidad de Participantes, Corresponsables y Responsables de los mismos, y que reportan a través de la "Cédula Institucional de Monitoreo Trimestral de Resultados de Indicadores". Los soportes documentales, registros, bases de datos y cualquier otra evidencia de lo asentado, obra en los expedientes de quien lo reportó, en este caso por parte de la SECRETARÍA GENERAL DEL CONSEJO DE LA JUDICATURA DE LA CIUDAD DE MÉXICO.

IAPP INDICADORES ASOCIADOS A PROGRAMAS PRESUPUESTARIOS

Unidad Responsable de Gasto: 20 J0 00 Consejo de la Judicatura de la Ciudad de México

Período: Enero-Marzo 2020

Programa Presupuestario: Ponencias

Nombre del Indicador (4)	Objetivo (5)	Nivel del Objetivo (6)	Tipo de Indicador (7)	Método de Cálculo (8)	Numerador (9)	Denominador (10)	Dimensión a Medir (11)	Frecuencia de Medición (12)	Unidad de Medida (13)	Línea Base (14)	Meta Programado al Período (15)	Meta Alcanzada al Período (16)
PONENCIA 1 FIN / PROPOSITO: 1. Porcentaje de atención a encomiendas	Monitorear la atención de las encomiendas otorgadas por el Pleno del Consejo de la Judicatura de la Ciudad de México.	Fin / Propósito	Estratégico	Número de encomiendas plenarias atendidas / Número de encomiendas plenarias asignadas x 100.			Eficiencia	Trimestral	Encomienda	32 100%		
PONENCIA 2 FIN / PROPOSITO: 1. Porcentaje de atención a encomiendas	Monitorear la atención de las encomiendas otorgadas por el Pleno del Consejo de la Judicatura de la Ciudad de México.	Fin / Propósito	Estratégico	Número de encomiendas plenarias atendidas / Número de encomiendas plenarias asignadas x 100.			Eficiencia	Trimestral	Encomienda	52 100%		
PONENCIA 3 FIN / PROPOSITO: 1. Porcentaje de atención a encomiendas	Monitorear la atención de las encomiendas otorgadas por el Pleno del Consejo de la Judicatura de la Ciudad de México.	Fin / Propósito	Estratégico	Número de encomiendas plenarias atendidas / Número de encomiendas plenarias asignadas x 100.	5	5	Eficiencia	Trimestral	Encomienda	N.C. 100%	N.C. 100%	5 100%
PONENCIA 4 FIN / PROPOSITO: 1. Porcentaje de atención a encomiendas	Monitorear la atención de las encomiendas otorgadas por el Pleno del Consejo de la Judicatura de la Ciudad de México.	Fin / Propósito	Estratégico	Número de encomiendas plenarias atendidas / Número de encomiendas plenarias asignadas x 100.	1	1	Eficiencia	Trimestral	Encomienda	20 100%	5 100%	1 20%
PONENCIA 5 FIN / PROPOSITO: 1. Porcentaje de atención a encomiendas	Monitorear la atención de las encomiendas otorgadas por el Pleno del Consejo de la Judicatura de la Ciudad de México.	Fin / Propósito	Estratégico	Número de encomiendas plenarias atendidas / Número de encomiendas plenarias asignadas x 100.			Eficiencia	Trimestral	Encomienda	18 91.6		
PONENCIA 6 FIN / PROPOSITO: 1. Porcentaje de atención a encomiendas	Monitorear la atención de las encomiendas otorgadas por el Pleno del Consejo de la Judicatura de la Ciudad de México.	Fin / Propósito	Estratégico	Número de encomiendas plenarias atendidas / Número de encomiendas plenarias asignadas x 100.	8	8	Eficiencia	Trimestral	Encomienda	18 91.6	N.C. 100%	8 100%

***NOTA:** La información asentada en esta matriz de indicadores de resultados (MIR) del Programa presupuestario (Pp) es una transcripción de lo reportado por las Unidades Responsables del Gasto, en su calidad de Participantes, Corresponsables y Responsables de los mismos, y que reportan a través de la "Cédula Institucional de Monitoreo Trimestral de Resultados de Indicadores". Los soportes documentales, registros, bases de datos y cualquier otra evidencia de lo asentado, obra en los expedientes de quien lo reportó, en este caso por parte de la PONENCIAS DEL CONSEJO DE LA JUDICATURA DE LA CIUDAD DE MÉXICO.

IAPP INDICADORES ASOCIADOS A PROGRAMAS PRESUPUESTARIOS

Unidad Responsable de Gasto: 20 J0 00 Consejo de la Judicatura de la Ciudad de México

Período: Enero-Marzo 2020

Programa Presupuestario: B300 Programa de Derechos Humanos y Género / Dirección Ejecutiva de Orientación Ciudadana y Derechos Humanos

Nombre del Indicador (4)	Objetivo (5)	Nivel del Objetivo (6)	Tipo de Indicador (7)	Método de Cálculo (8)	Numerador (9)	Denominador (10)	Dimensión a Medir (11)	Frecuencia de Medición (12)	Unidad de Medida (13)	Línea Base (14)	Meta Programado al Período (15)	Meta Alcanzada al Período (16)
FIN:												
1. Índice de atención a quejas en materia de Derechos Humanos.	Conocer la atención de quejas en materia de Derechos Humanos que se atienden en la DOCDH y que se vinculan al CJCDMX.	Fin	Estratégico	(Número de quejas atendidas y concluidas por la DEOCDH en el periodo / Total de quejas presentadas en el mismo periodo) X 100.	-	-	Eficacia	Trimestral	Quejas	4 100%	1 100%	-
2. Índice de atención a quejas en materia de Género.	Conocer la atención de quejas en materia de Género que se atienden en la DOCDH y que se vinculan al CJCDMX.	Fin	Estratégico	(Número de quejas atendidas y concluidas por la DEOCDH en el periodo / Total de quejas presentadas en el mismo periodo) X 100.	-	-	Eficacia	Trimestral	Quejas	4 100%	1 100%	-
PROPÓSITO:												
3. Índice de avance en la implementación y transversalización del Programa de Derechos Humanos Género y derechos de las personas en situación de vulnerabilidad (Derechos de las Niñas, Niños y Adolescentes) en	Fortalecer los conocimientos de los servidores públicos, contribuyendo a garantizar la aplicación de Género, Derechos Humanos y Derechos de las Niñas, Niños y Adolescentes en la Institución.	Propósito	Estratégico	(No. de acciones realizadas, en el periodo / Total de acciones programadas, en el mismo periodo) X 100.	-	-	Eficacia	Trimestral	Acción	5 100%	1 100%	-
COMPONENTES:												
4. Número de servidores públicos de la Institución profesionalizados en materia de Derechos Humanos.	Profesionalizar a las y los servidores públicos de la Institución en los temas de Derechos Humanos.	Componentes	Gestión	Número de servidores públicos de la Institución profesionalizados en materia de Derechos Humanos.	-	-	Eficiencia	Trimestral	Servidor Público	110 100%	1 100%	-
5. Número de servidores públicos de la Institución profesionalizados en materia de Igualdad de Género.	Profesionalizar a las y los servidores públicos de la Institución en los temas de Género.	Componentes	Gestión	Número de servidores públicos de la Institución profesionalizados en materia de Género.	-	-	Eficiencia	Trimestral	Servidor Público	160 100%	1 100%	-
6. Número de servidores públicos de la Institución profesionalizados en materia de derechos de las personas en situación de vulnerabilidad (Derechos de las Niñas, Niños y Adolescentes).	Profesionalizar a las y los servidores públicos de la Institución en los temas de Derechos de las personas en situación de vulnerabilidad (Derechos de las Niñas, Niños y Adolescentes).	Componentes	Gestión	Número de servidores públicos de la Institución profesionalizados en materia de derechos de las personas, en situación de vulnerabilidad (Derechos de las Niñas, Niños y Adolescentes).	-	-	Eficiencia	Trimestral	Servidor Público	-	50 100%	-
7. Porcentaje de avance en la realización de eventos de promoción y difusión en materia de Derechos Humanos.	Conocer el avance en la realización de eventos de promoción y difusión en materia de Derechos Humanos.	Componentes	Gestión	(Total de eventos de promoción y difusión realizados en el periodo / total de eventos programados en el mismo periodo) X 100.	-	-	Eficiencia	Trimestral	Evento	3 100%	50 100%	-
8. Porcentaje de avance en la realización de eventos de promoción y difusión en materia de Género.	Conocer el avance en la realización de eventos de promoción y difusión en materia de Género.	Componentes	Gestión	(Total de eventos de promoción y difusión realizados en el periodo / total de eventos programados en el mismo periodo) X 100.	-	-	Eficiencia	Trimestral	Evento	3 100%	30 100%	-
9. Porcentaje de avance en la realización de eventos de promoción y difusión en materia de derechos de las personas en situación de vulnerabilidad (Derechos de las Niñas, Niños y Adolescentes).	Conocer el avance en la realización de eventos de promoción y difusión en materia de Derechos de las Niñas, Niños y Adolescentes.	Componentes	Gestión	(Total de eventos de promoción y difusión realizados en el periodo / total de eventos programados en el mismo periodo) X 100.	-	-	Eficiencia	Trimestral	Evento	-	1 100%	-

***NOTA:** La información asentada en esta matriz de indicadores de resultados (MIR) del Programa presupuestario (Pp) es una transcripción de lo reportado por las Unidades Responsables del Gasto, en su calidad de Participantes, Corresponsables y Responsables de los mismos, y que reportan a través de la "Cédula Institucional de Monitoreo Trimestral de Resultados de Indicadores". Los soportes documentales, registros, bases de datos y cualquier otra evidencia de lo asentado, obra en los expedientes de quien lo reportó, en este caso por parte de la DIRECCIÓN EJECUTIVA DE ORIENTACIÓN CIUDADANA Y DERECHOS HUMANOS DEL CONSEJO DE LA JUDICATURA DE LA CIUDAD DE MÉXICO.

IAPP INDICADORES ASOCIADOS A PROGRAMAS PRESUPUESTARIOS

Unidad Responsable de Gasto: 20 J0 00 Consejo de la Judicatura de la Ciudad de México

Período: Enero-Marzo 2020

Programa Presupuestario: B400 Programa de Acciones Institucionales con Enfoque de Sistemas Nacionales o Programas Transversales / Protección Civil

Nombre del Indicador (4)	Objetivo (5)	Nivel del Objetivo (6)	Tipo de Indicador (7)	Método de Cálculo (8)	Numerador (9)	Denominador (10)	Dimensión a Medir (11)	Frecuencia de Medición (12)	Unidad de Medida (13)	Línea Base (14)	Meta Programado al Periodo (15)	Meta Alcanzada al Periodo (16)
FIN: 1. Tasa de comportamiento de reportes de riesgo y emergencias en materia de protección civil.	Conocer el comportamiento en el número de eventos de riesgo y emergencias presentadas en materia de protección civil, con el fin de implementar acciones para la adecuada atención.	Fin	Estratégico	(Total de eventos del periodo actual / Total de eventos del periodo anterior) - 1 X 100	84	84	Eficacia	Trimestral	Evento	141 100%	37 100%	84 100%
PROPÓSITO: 2. Porcentaje de atención de reportes de riesgo y emergencias en materia de Protección Civil.	Conocer el porcentaje de reportes de riesgo y emergencias atendidos.	Propósito	Estratégico	(Total de eventos atendidos en el periodo / Total de eventos presentados en el mismo periodo) x 100	84	33	Eficacia	Trimestral	Evento	33 100%	0 5.8 o menos	84 154.5%
COMPONENTES: 3. Porcentaje de cumplimiento de simulacros.	Conocer el grado de avance en materia de realización de simulacros, en cumplimiento a la Ley del Sistema de Protección Civil de la Ciudad de México.	Componentes	Gestión	(Número de simulacros realizados por inmueble, en el periodo / Número de simulacros programados por inmueble en el mismo periodo) x 100	12	10	Eficiencia	Trimestral	Simulacro	35 100%	10 100%	12 100%
4. Porcentaje de cumplimiento del Programa de Difusión de Protección Civil Institucional.	Conocer el grado de avance en el Impulso a la cultura y cumplimiento de estándares de Protección Civil.	Componentes	Gestión	(Total de acciones de difusión realizadas en el periodo / Total de acciones programadas en el mismo periodo) x 100.	-	-	Eficiencia	Trimestral	Acción	41 100%	-	-
5. Porcentaje de integración de los Programas Internos de Protección Civil.	Conocer el grado de avance en la elaboración, integración y aprobación de los Programas Internos de Protección Civil de cada uno de los inmuebles	Componentes	Gestión	(Total de inmuebles que cuentan con el Programa Interno de Protección Civil aprobado en el Periodo / Total de inmuebles de la Institución) x 100.	41	9	Eficiencia	Anual	Inmueble	35 100%	9 100%	41 100%

***NOTA:** La información asentada en esta matriz de indicadores de resultados (MIR) del Programa presupuestario (Pp) es una transcripción de lo reportado por las Unidades Responsables del Gasto, en su calidad de Participantes, Corresponsables y Responsables de los mismos, y que reportan a través de la "Cédula Institucional de Monitoreo Trimestral de Resultados de Indicadores". Los soportes documentales, registros, bases de datos y cualquier otra evidencia de lo asentado, obra en los expedientes de quien lo reportó, en este caso por parte de la DIRECCIÓN DE PROTECCIÓN CIVIL DEL CONSEJO DE LA JUDICATURA DE LA CIUDAD DE MÉXICO.

IAPP INDICADORES ASOCIADOS A PROGRAMAS PRESUPUESTARIOS

Unidad Responsable de Gasto: 20 J0 00 Consejo de la Judicatura de la Ciudad de México

Período: Enero-Marzo 2020

Programa Presupuestario: B400 Programa de Acciones Institucionales con Enfoque de Sistemas Nacionales o Programas Transversales / Seguridad

Nombre del Indicador (4)	Objetivo (5)	Nivel del Objetivo (6)	Tipo de Indicador (7)	Método de Cálculo (8)	Numerador (9)	Denominador (10)	Dimensión a Medir (11)	Frecuencia de Medición (12)	Unidad de Medida (13)	Línea Base (14)	Meta Programado al Periodo (15)	Meta Alcanzada al Periodo (16)
FIN / PROPOSITO: 1. Tasa de comportamiento de incidentes en materia de seguridad.	Conocer el comportamiento de las incidencias que se presentan en materia de seguridad.	Fin / Propósito	Estratégico	(Total de incidentes del periodo actual / Total de incidentes del periodo anterior) - 1 x100			Eficacia	Trimestral	Incidente	0.00 13.87%		
2. Tiempo promedio en la atención de incidencias.	Atender oportunamente los incidentes que se presenten en materia de seguridad.	Fin / Propósito	Estratégico	(Total de incidentes atendidos, en el periodo / Total de solicitudes de atención de incidentes, en el mismo periodo) X 100.			Eficiencia	Trimestral	Tiempo	N/A		
3. Avance en la creación de protocolos en materia de seguridad	Contar con protocolos en materia de seguridad que permitan atender eficientemente cualquier incidencia	Fin / Propósito	Estratégico	Número de protocolos elaborados y validados en el periodo.			Eficiencia	Trimestral	Protocolo	N/A		
COMPONENTES: 4. Cumplimiento del Programa de Difusión en Materia de Seguridad.	Difundir y promover la aplicación de las reglas de seguridad en la Institución.	Componentes	Gestión	(Total de acciones realizadas en el periodo / Total de acciones programadas en el mismo periodo) x 100.			Eficiencia	Trimestral	Acción	N/A		

***NOTA:** La información asentada en esta matriz de indicadores de resultados (MIR) del Programa presupuestario (Pp) es una transcripción de lo reportado por las Unidades Responsables del Gasto, en su calidad de Participantes, Corresponsables y Responsables de los mismos, y que reportan a través de la "Cédula Institucional de Monitoreo Trimestral de Resultados de Indicadores". Los soportes documentales, registros, bases de datos y cualquier otra evidencia de lo asentado, obra en los expedientes de quien lo reportó, en este caso por parte de la DIRECCIÓN DE SEGURIDAD DEL CONSEJO DE LA JUDICATURA DE LA CIUDAD DE MÉXICO.

IAPP INDICADORES ASOCIADOS A PROGRAMAS PRESUPUESTARIOS

Unidad Responsable de Gasto: 20 J0 00 Consejo de la Judicatura de la Ciudad de México

Período: Enero-Marzo 2020

Programa Presupuestario: B400 Programa de Acciones Institucionales con Enfoque de Sistemas Nacionales o Programas Transversales / Transparencia

Nombre del Indicador (4)	Objetivo (5)	Nivel del Objetivo (6)	Tipo de Indicador (7)	Método de Cálculo (8)	Numerador (9)	Denominador (10)	Dimensión a Medir (11)	Frecuencia de Medición (12)	Unidad de Medida (13)	Línea Base (14)	Meta Programado al Período (15)	Meta Alcanzada al Período (16)
FIN: 1. Índice de acciones de transversalización realizadas por la Unidad de Transparencia, en el Consejo de la Judicatura de la Ciudad	Conocer las diferentes acciones que realiza la Unidad de Transparencia del CJCDMX, en cumplimiento de la Ley de Transparencia, Acceso a la Información Pública y Rendición de cuentas, Ley de Protección de Datos Personales y Reglamento en Materia de	Fin	Estratégico	(Total de Acciones realizadas por la Unidad de Transparencia del Consejo, en un periodo determinado / Total de acciones programadas que deben realizarse por la Unidad de Transparencia del Consejo, en el	9	11	Eficacia	Trimestral	Acción	10 79.15%	12 100%	9 81.8%
PROPOSITO: 2. Porcentaje de atención de Solicitudes de Acceso a la Información Pública.	Conocer el número de Solicitudes de Acceso a la Información Pública, atendidas por la Unidad de Transparencia del Consejo de la Judicatura de la Ciudad de México.	Propósito	Estratégico	(Número de Solicitudes de Acceso a la Información Pública atendidas por la Unidad de Transparencia del Consejo, en un periodo / Número de Solicitudes de Acceso a la Información Pública recibidas en la	255	300	Eficacia	Trimestral	Solicitudes	936.66 130.5%	300 100%	255 85%
3. Porcentaje de atención de Solicitudes de Acceso, Rectificación, Cancelación y Oposición de Datos Personales.	Conocer el número de Solicitudes de Acceso, Rectificación, Cancelación y Oposición de Datos Personales, atendidas por la Unidad de Transparencia del Consejo de la Judicatura de la Ciudad de México.	Propósito	Estratégico	(Número de Solicitudes de Acceso, Rectificación, Cancelación y Oposición de Datos Personales atendidas por la Unidad de Transparencia del Consejo, en un periodo / Número de Solicitudes de	5	5	Eficacia	Trimestral	Solicitudes	18 107.7%	5 100%	5 100%
4. Porcentaje de publicación de Información de las Obligaciones de Transparencia realizada en el Sistema de Portales de Obligaciones de Transparencia de la Plataforma Nacional de Transparencia.	Conocer el grado de cumplimiento de la publicación de las Obligaciones de Transparencia en la Sistema de Portales de Obligaciones de Transparencia de la Plataforma Nacional de Transparencia.	Propósito	Estratégico	(Número de artículos, fracciones e incisos [formatos] de la Ley de Transparencia, Acceso a la Información Pública y Rendición de Cuentas de la Ciudad de México, publicados por la Unidad de Transparencia en el Sistema de Portales de Obligaciones de Transparencia de la Plataforma Nacional de Transparencia, en un periodo determinado / Número de artículos, fracciones e incisos [formatos] de la Ley de Transparencia, Acceso a la Información Pública y Rendición de Cuentas de la Ciudad de México, que está obligado la Unidad de Transparencia a publicar en la Sistema de Portales de Obligaciones de Transparencia de la Plataforma Nacional de Transparencia, en el mismo periodo) X 100.	20	11	Eficacia	Trimestral	Artículos, fracciones e incisos [formatos]	59 79.9%	11 100%	20 100%
COMPONENTES: 5. Porcentaje de acuerdos emitidos en materia de Acceso a la Información Pública y Protección de Datos Personales.	Conocer el porcentaje de acuerdos emitidos en materia de transparencia por el Comité de Transparencia del Consejo de la Judicatura de la Ciudad de México, con relación al total de asuntos sometidos al Comité.	Componentes	Estratégico	(Número de acuerdos emitidos en materia de transparencia por el Comité de Transparencia, en un periodo / Número total de casos sometidos a consideración del Comité de Transparencia, en el	44	65	Eficiencia	Trimestral	Acuerdo	N/A	25 100%	44 67.7%

IAPP INDICADORES ASOCIADOS A PROGRAMAS PRESUPUESTARIOS

Unidad Responsable de Gasto: 20 J0 00 Consejo de la Judicatura de la Ciudad de México

Período: Enero-Marzo 2020

Programa Presupuestario: B400 Programa de Acciones Institucionales con Enfoque de Sistemas Nacionales o Programas Transversales / Transparencia

6. Porcentaje de Sistemas de Datos Personales supervisados	Conocer el porcentaje de Sistemas de Datos Personales supervisados en un periodo determinado.	Componentes	Estratégico	(Número de Sistemas de Datos Personales supervisados, en un periodo determinado / Número total de Sistemas de Datos Personales registrados, en el mismo periodo) x 100	5	10	Eficiencia	Trimestral	Sistema	N/A	10 100%	5 50%
7. Número de Micrositios del Consejo validados en el Portal del Poder Judicial de la Ciudad de México	Conocer el número de Micrositios validados con relación a la información contenida en el Portal del Poder Judicial de la Ciudad de México.	Componentes	Gestión	(Número de Micrositios validados, en un periodo de tiempo determinado / Número total de Micrositios a validar, en el mismo periodo) x 100	1	4	Eficiencia	Trimestral	Micrositio	N/A	4 100%	1 25%
8. Porcentaje de acciones de capacitación a servidores públicos del Consejo de la Judicatura de la Ciudad de México	Conocer el porcentaje de acciones de capacitación en materia de transparencia, datos personales y ética pública, a las cuales acudieron servidores públicos del Consejo de la Judicatura de la Ciudad de México.	Componentes	Gestión	(Número de acciones de capacitación realizadas en materia de transparencia, datos personales y ética pública, en un periodo determinado / Número de acciones de capacitación programadas en materia de transparencia, datos personales y ética pública, en el	34	10	Eficiencia	Trimestral	Acción capacitadora	N/A	10 100%	34 100%
9. Número de personas atendidas en los eventos de difusión a los que asiste la Unidad de Transparencia del Consejo de la Judicatura de la Ciudad de México	Conocer el número de personas atendidas durante los eventos de difusión a los que asiste la Unidad de Transparencia del Consejo de la Judicatura de la Ciudad de México.	Componentes	Gestión	Sumatoria del número de personas atendidas en los diferentes eventos de difusión a los que asiste la Unidad de Transparencia, en un periodo determinado / Número de eventos de difusión programados, en el mismo	-	4	Eficacia	Trimestral	Persona	N/A	4 100%	-
10. Número de acciones realizadas en pro del incremento de la capacidad instalada de la Unidad de Transparencia del Consejo de la Judicatura de la Ciudad de México.	Que la UT del Consejo de la Judicatura cuente con la capacidad instalada suficiente para atender las funciones y obligaciones establecidas por la normatividad correspondiente.	Componentes	Gestión	Sumatoria de acciones que se realizan para incrementar y fortalecer a la Unidad de Transparencia	-	1	Eficacia	Trimestral	Acción	N/A	1 100%	-
11. Porcentaje de Recursos de Revisión recibidos, derivados de las respuestas a las Solicitudes.	Conocer el porcentaje de Recursos de Revisión presentados por los solicitantes de información, con relación a las Solicitudes de Información ingresadas.	Componentes	Gestión	(Número de Recursos de Revisión recibidos, en determinado periodo / Número de solicitudes recibidas en el Consejo, en el mismo periodo) x 100	9	260	Eficiencia	Trimestral	Recurso de Revisión	N/A	10 100%	9 3.5%
12. Variación porcentual de solicitudes de acceso a la información pública y/o datos personales.	Conocer el comportamiento de las solicitudes de acceso a la información y/o datos personales atendidas por la Unidad de Transparencia del Consejo de la Judicatura de la Ciudad de México	Componentes	Gestión	(Total de solicitudes de acceso a la información pública y/o datos personales en un periodo / Total de solicitudes de acceso a la información pública y/o datos personales en el mismo	260	516	Eficiencia	Trimestral	Solicitud	N/A	305 100%	260 50.4%

NOTA: La información asentada en esta matriz de indicadores de resultados (MIR) del Programa presupuestario (Pp) es una transcripción de la reportada por las Unidades Responsables del Gasto, en su calidad de Participantes, Corresponsables y Responsables de los mismos, y que reportan a través de la "Cédula Institucional de Monitoreo Trimestral de Resultados de Indicadores". Los soportes documentales, registros, bases de datos y cualquier otra evidencia de lo asentado, obra en los expedientes de quien lo reportó, en este caso por parte de la UNIDAD DE TRANSPARENCIA DEL CONSEJO DE LA JUDICATURA DE LA CIUDAD DE MÉXICO.

IAPP INDICADORES ASOCIADOS A PROGRAMAS PRESUPUESTARIOS

Unidad Responsable de Gasto: 20 J0 00 Consejo de la Judicatura de la Ciudad de México

Período: Enero-Marzo 2020

Programa Presupuestario: C200 Programa Acciones Especializadas y Auxiliares de Vigilancia e Inspección de Servidores Públicos / Visitaduría

Nombre del Indicador (4)	Objetivo (5)	Nivel del Objetivo (6)	Tipo de Indicador (7)	Método de Cálculo (8)	Numerador (9)	Denominador (10)	Dimensión a Medir (11)	Frecuencia de Medición (12)	Unidad de Medida (13)	Línea Base (14)	Meta Programado al Periodo (15)	Meta Alcanzada al Periodo (16)
1. Porcentaje de visitas de inspección ordinarias realizadas en cada uno de los periodos aprobados por el Pleno del Consejo de la Judicatura de la Ciudad de México	Conocer el avance en la realización de las visitas de Inspección Ordinaria que se programan por periodo.	Propósito	Estratégico	Número de visitas de inspección ordinarias realizadas en el periodo / Número de visitas de inspección ordinarias programadas en el mismo periodo	235	260	Eficiencia	Trimestral	Visita	261 93%	275 100%	235 90%
2. Tasa de comportamiento de la reincidencia de los órganos jurisdiccionales visitados	Conocer el grado de reincidencia de los órganos jurisdiccionales, respecto a las observaciones detectadas durante las visitas de inspección ordinarias	Propósito	Estratégico	Número de órganos jurisdiccionales reincidentes en el periodo / Número de órganos jurisdiccionales donde se detectaron irregularidades en el periodo	28	51	Eficiencia	Trimestral	Órgano Jurisdiccional	28 46%	40 100%	28 54.90%
3. Número de visitas extraordinarias y especiales realizadas	Conocer el número de visitas extraordinarias y especiales ordenadas por el Pleno del Consejo de la Judicatura de la Ciudad de México	Componentes	Gestión	Sumatoria de las visitas extraordinarias y especiales realizadas en el periodo que se informa	-	-	Eficiencia	Trimestral	Visita extraordinaria y especial		15 100%	28 100%
4. Total de visitas realizadas a los órganos jurisdiccionales	Contabilizar el total de visitas realizadas a los órganos jurisdiccionales tanto ordinarias, extraordinarias y especiales.	Fin	Estratégico	Sumatoria de las visitas realizadas ordinarias, extraordinarias y especiales	-	-	Eficiencia	Trimestral	Visita		275 100%	263 95.63%
5. Porcentaje de normatividad actualizada		Fin	Estratégico		-	-	Eficiencia	Anual	Porcentaje		N/A	N/A
6. Número de procedimientos definidos por la Visitaduría y autorizados por el Consejo de acuerdo a los lineamientos		Componentes	Gestión		-	-	Eficiencia	Anual	Porcentaje		N/A	N/A
7. Tiempo promedio de la práctica de visitas ordinarias, dependiendo si son órganos jurisdiccionales y/o unidades		Componentes	Gestión		1125	235	Eficiencia	Anual	Tiempo		N/A	4.78 100%
8. Tiempo promedio de la práctica de visitas extraordinarias y especiales, de acuerdo con la naturaleza de las mismas					49	28			Tiempo		N/A	1.75 100%
9. Número de servidores públicos designados a la Visitaduría Judicial					-	-			Porcentaje		N/A	N/A

***NOTA:** La información asentada en esta matriz de indicadores de resultados (MIR) del Programa presupuestario (Pp) es una transcripción de lo reportado por las Unidades Responsables del Gasto, en su calidad de Participantes, Corresponsables y Responsables de los mismos, y que reportan a través de la "Cédula Institucional de Monitoreo Trimestral de Resultados de Indicadores". Los soportes documentales, registros, bases de datos y cualquier otra evidencia de lo asentado, obra en los expedientes de quien lo reportó, en este caso por parte de la VISITADURÍA JUDICIAL DEL CONSEJO DE LA JUDICATURA DE LA CIUDAD DE MÉXICO.

IAPP INDICADORES ASOCIADOS A PROGRAMAS PRESUPUESTARIOS

Unidad Responsable de Gasto: 20 J0 00 Consejo de la Judicatura de la Ciudad de México

Período: Enero-Marzo 2020

Programa Presupuestario: C200 Programa Acciones Especializadas y Auxiliares de Vigilancia e Inspección de Servidores Públicos / Comisión de Disciplina Judicial

Nombre del Indicador (4)	Objetivo (5)	Nivel del Objetivo (6)	Tipo de Indicador (7)	Método de Cálculo (8)	Numerador (9)	Denominador (10)	Dimensión a Medir (11)	Frecuencia de Medición (12)	Unidad de Medida (13)	Línea Base (14)	Meta Programado al Periodo (15)	Meta Alcanzada al Periodo (16)
FIN: 1. Porcentaje de Quejas Administrativas (turnadas a resolución) que resultaron fundadas.	Conocer el número de procedimientos disciplinarios contra servidores públicos del Tribunal Superior de Justicia y del Consejo de la Judicatura, ambos de la Ciudad de México que resultaron fundadas.	Fin	Estratégico	Número de quejas fundadas, en el periodo/Número de quejas turnadas a resolución			Impacto	Trimestral	Queja	1 100%	2 100%	1 100%
PROPÓSITO: 2. Número de quejas atendidas en el periodo	Conocer el grado de cumplimiento en la atención de las quejas administrativas recibidas.	Propósito	Estratégico	Número de quejas atendidas, en el periodo.			Eficacia	Trimestral	Queja	667 100%	144 100%	160 100%
COMPONENTES: 3. Número de procedimientos disciplinarios tramitados en el periodo.	Conocer el grado de avance de la tramitación de procedimientos realizados por la Comisión de Disciplina	Componentes	Gestión	Número de procedimientos disciplinarios tramitados en el periodo.			Eficiencia	Trimestral	Procedimiento Disciplinario	17 100%	15 100%	7 100%
4. Número de acuerdos realizados en la Comisión de Disciplina Judicial (Q, DPO, AD y AVJ).	Conocer el número de acuerdos realizados por la Comisión de Disciplina Judicial	Componentes	Gestión	Número de acuerdos realizados (Q, DPO, AD y AVJ)			Eficiencia	Trimestral	Acuerdo	16,207 100%	a.- 918 100% b.- 548 100% c.- 2274 100% d.- 804 100%	a.- 707 100% b.- 247 100% c.- 2138 100% d.- 405 100%
5. Número de Cédulas de Notificaciones realizadas a Servidores Públicos y a particulares.	Conocer el número de Cédulas de Notificaciones realizadas a Servidores Públicos y a particulares.	Componentes	Gestión	Número de Cédulas de Notificaciones realizadas a Servidores Públicos y a particulares.			Eficiencia	Trimestral	Cédula	6,467 100%	1717 100%	1533 100%

IAPP INDICADORES ASOCIADOS A PROGRAMAS PRESUPUESTARIOS

Unidad Responsable de Gasto: 20 J0 00 Consejo de la Judicatura de la Ciudad de México

Período: Enero-Marzo 2020

Programa Presupuestario: C200 Programa Acciones Especializadas y Auxiliares de Vigilancia e Inspección de Servidores Públicos / Comisión de Administración y Presupuesto

Nombre del Indicador (4)	Objetivo (5)	Nivel del Objetivo (6)	Tipo de Indicador (7)	Método de Cálculo (8)	Numerador (9)	Denominador (10)	Dimensión a Medir (11)	Frecuencia de Medición (12)	Unidad de Medida (13)	Línea Base (14)	Meta Programado al Período (15)	Meta Alcanzada al Período (16)
FIN: 1. Eficacia de asuntos resueltos por la Comisión de Administración y Presupuesto	Dar cumplimiento a la normativa establecida, proporcionando a los Consejeros integrantes de la Comisión, la información necesaria para la toma de decisiones en el cumplimiento de la facultad de administrar los recursos humanos.	Fin	Estratégico	Número de asuntos resueltos por la Comisión, en el periodo/ Número de asuntos recibidos, en el mismo periodo, x 100			Eficacia	Trimestral	Asunto	4,363 100%		
COMPONENTES: 2. Porcentaje de acuerdos comunicados por la Secretaría Técnica de la Comisión de Administración y Presupuesto.	Conocer el grado de acuerdos comunicados y que fueron atendidos por la Comisión, para dar cumplimiento a las resoluciones en materia de administración de recursos humanos, materiales y financieros tanto del Tribunal Superior de Justicia como del	Propósito	Estratégico	Número de acuerdos comunicados, en el periodo/ Número total de acuerdos autorizados, en el mismo periodo, x 100.			Eficacia	Trimestral	Acuerdo	3,632 100%		

IAPP INDICADORES ASOCIADOS A PROGRAMAS PRESUPUESTARIOS

Unidad Responsable de Gasto: 20 J0 00 Consejo de la Judicatura de la Ciudad de México

Período: Enero-Marzo 2020

Programa Presupuestario: C200 Programa Acciones Especializadas y Auxiliares de Vigilancia e Inspección de Servidores Públicos / Contraloría

Nombre del Indicador (4)	Objetivo (5)	Nivel del Objetivo (6)	Tipo de Indicador (7)	Método de Cálculo (8)	Numerador (9)	Denominador (10)	Dimensión a Medir (11)	Frecuencia de Medición (12)	Unidad de Medida (13)	Línea Base (14)	Meta Programado al Período (15)	Meta Alcanzada al Período (16)
FIN / PROPOSITO: 1. Índice de cumplimiento de las acciones de vigilancia e inspección	Atender oportunamente las acciones de vigilancia e inspección	Fin / Propósito	Estratégico	Promedio de (Cumplimiento Declaraciones Patrimoniales + Programa Anual de Auditorías + Participación en Comités + Participación en Procedimientos de Adquisiciones + Actualización			Eficacia	Trimestral	Acción	4,603 92.77%		
COMPONENTES: 2. Porcentaje de cumplimiento de los servidores públicos en la presentación de declaraciones patrimoniales	Conocer el porcentaje de los servidores públicos del Tribunal Superior de Justicia y del Consejo de la Judicatura de la Ciudad de México, que cumplen con la obligación de presentar declaración de situación patrimonial, inicial, conclusión y anual, que	Componentes	Gestión	Número de servidores públicos obligados que presentaron la declaración de situación o modificación patrimonial, en el periodo/ Número total de servidores públicos obligados a			Eficiencia	Trimestral	Declaración	4,245 94%		
3. Porcentaje de cumplimiento del Programa Anual de Auditorías	Alcanzar la eficacia de las auditorías integrales, de desempeño y específicas programadas tanto en el Tribunal Superior de Justicia como en el Consejo de la Judicatura de la Ciudad de México, con el propósito de participar de manera proactiva	Componentes	Gestión	Número de auditorías realizadas por la Contraloría, en el periodo/ Número de Auditorías programadas, en el mismo periodo, x 100.			Eficacia	Trimestral	Auditoría	23 100%		
4. Participación de la Contraloría en los Comités del Tribunal Superior de Justicia y del Consejo de la Judicatura de la Ciudad de México.	Lograr una cobertura efectiva de participación, con el objeto de proporcionar asesorías para el buen funcionamiento y operación en estricto apego a la normatividad aplicable a la materia.	Componentes	Gestión	Número de Comités en los que participó la Contraloría, en el periodo determinado/ Número de Comités a los que fue convocada la Contraloría, en el mismo periodo x 100.			Eficiencia	Trimestral	Comité	119 100%		
5. Participación en procedimientos de licitaciones públicas e invitaciones restringidas.	Conocer el porcentaje de participación de la Contraloría, en los procedimientos licitatorios del Tribunal Superior de Justicia y del Consejo de la Judicatura de la Ciudad de México.	Componentes	Gestión	Número de procedimientos licitatorios en los que participó la Contraloría, en el periodo.			Eficiencia	Trimestral	Proceso licitatorio	206 100%		
6. Porcentaje de avance en la actualización normativa en materia de control interno	Conocer el avance en la elaboración de la normatividad en materia de control interno institucional	Componentes	Gestión	Porcentaje de avance en la elaboración de la normatividad en materia de control interno institucional			Eficiencia	Anual	Porcentaje	-		

IAPP INDICADORES ASOCIADOS A PROGRAMAS PRESUPUESTARIOS

Unidad Responsable de Gasto: 20 J0 00 Consejo de la Judicatura de la Ciudad de México

Período: Enero-Marzo 2020

Programa Presupuestario: D600 Programa General de Administración / Dirección de Enlace Administrativo

Nombre del Indicador (4)	Objetivo (5)	Nivel del Objetivo (6)	Tipo de Indicador (7)	Método de Cálculo (8)	Numerador (9)	Denominador (10)	Dimensión a Medir (11)	Frecuencia de Medición (12)	Unidad de Medida (13)	Línea Base (14)	Meta Programado al Período (15)	Meta Alcanzada al Período (16)
1. Número de acciones encaminadas a la materialización de la transformación institucional realizadas.	Conocer el avance en las acciones encaminadas a la materialización de la transformación institucional realizadas.	Fin	Estratégico	Total de acciones encaminadas a la materialización de la transformación institucional realizadas en el periodo.			Eficiencia	Trimestral	Acción	N.D	-	-
COMPONENTES:												
2. Índice de efectividad de la atención, administración y desarrollo Institucional.	Planear, organizar, dirigir, controlar, coordinar y supervisar los requerimientos institucionales con apego al marco normativo actualizado, y determinar la tendencia de requerimientos por tipo.	Componentes	Gestión	Número de Acciones Registradas por tipo, en el periodo/ Número de Acciones Programadas por tipo, en el mismo periodo x 100.	3	3	Eficiencia	Trimestral	Acción	698 98.2%	3 100%	3 100%
3. Cumplimiento a las disposiciones en materia de Presupuesto abierto.	Medir la transparencia presupuestaria del Consejo de la Judicatura de la Ciudad de México.	Componentes	Gestión	Número de Disposiciones en materia de presupuesto abierto cumplidas, en el periodo/ Número de disposiciones en materia de presupuesto abierto previstas, en el mismo periodo, x 100	6	6	Eficiencia	Trimestral	Documento	9 100%	6 100%	6 100%
4. Índice de evolución del gasto	Conocer el avance en el ejercicio de los recursos institucionales a lo largo del ejercicio fiscal	Componentes	Gestión	Recursos ejercidos al periodo/ recursos asignados y calendarizados al periodo x 100	41,062.60	57,378.7	Eficiencia	Trimestral	Miles de Pesos	232.0 mdp 100%	57,378.7 mdp 100%	41,062.6 mdp 71.56%
5. Comportamiento del suministro de bienes y servicios en el Consejo de la Judicatura de la Ciudad de México.	Conocer el comportamiento y grado de atención de los requerimientos de bienes y servicios solicitados por las diferentes áreas del Consejo de la Judicatura de la Ciudad de México.	Componentes	Gestión	Número de solicitudes de bienes y servicios atendidas por el área, en el periodo/ Número de solicitudes de bienes y servicios recibidas por el área, en el mismo periodo x 100	35	35	Eficacia	Trimestral	Solicitud	247 100%	35 100%	35 100%
6. Comportamiento de las solicitudes, reportes e incidencias de soporte y servicio técnico en el Consejo de la Judicatura de la Ciudad de México.	Conocer el grado de atención y comportamiento de las solicitudes, reportes e incidencias que impliquen proporcionar apoyo o soporte técnico que se presenta en el Consejo de la Judicatura de la Ciudad de México.	Componentes	Gestión	Número de reportes e incidencias atendidas por el área, en el periodo/ Número de reportes e incidencias recibidas por el área, en el mismo periodo x 100			Eficacia	Trimestral	Solicitud / Reporte	246 100%	46 100%	20 100%
7. Porcentaje de Cumplimiento de Acuerdos que impliquen acciones de la Dirección de Enlace Administrativo.	Dar cabal cumplimiento a los Acuerdos emitidos por el Pleno del Consejo de la Ciudad de México que impliquen acciones de la Dirección de Enlace Administrativo.	Componentes	Gestión	Acuerdos cumplidos en el periodo / Acuerdos recibidos por la Dirección de Enlace Administrativo en el mismo periodo x 100.	29	32	Eficacia	Trimestral	Acción	184 99.1%	32 100%	29 90.63%



IAPP INDICADORES ASOCIADOS A PROGRAMAS PRESUPUESTARIOS

Unidad Responsable de Gasto: 25C01 Consejería Jurídica y de Servicios Legales

Periodo: Enero-Marzo 2020

Programa Presupuestario: E011 "Fortalecimiento en materia Jurídica"

Nombre del Indicador (4)	Objetivo (5)	Nivel del Objetivo (6)	Tipo de Indicador (7)	Método de Cálculo (8)	Numerador (9)	Denominador (10)	Dimensión a Medir (11)	Frecuencia de Medición (12)	Unidad de Medida (13)	Línea Base (14)	Meta Programada al Periodo (15)	Meta Alcanzada al Periodo (16)
Porcentaje de ciudadanos beneficiados jurídicamente en la Ciudad de México	Contribuir en el fortalecimiento jurídico de los habitantes de la Ciudad de México	Actividad	Estrategico	Solicitudes recibidas	928,047	928,047	Eficacia	Anual	Porcentaje	928,047	928,047	
Porcentaje de ciudadanos atendidos en los servicios de asistencia jurídica	Condiciones suficientes para otorgar servicios de asistencia jurídica a los habitantes de la Ciudad de México	Propósito	Estrategico	Solicitudes recibidas	928,047	928,047	Eficacia y Eficiencia	Anual	Porcentaje	928,047	928,047	
Porcentaje de atenciones en los juzgados cívicos	Atención en los juzgados cívicos eficiente	Componente	Estrategico	Solicitudes atendidas exitosamente	290,000	290,000	Eficacia	Semestral	Porcentaje	290,000	145,000	
Porcentaje de juicios atendidos en poco tiempo	Los trámites concluidos a través de un juicio demandan poco tiempo	Componente	Estrategico	Solicitudes atendidas exitosamente	638,047	638,047	Eficacia	Semestral	Porcentaje	638,047	319,023	
Porcentaje de instalaciones renovadas	Instalaciones adecuadas	Actividad	Estrategico	Mayor capacidad de atención operativa para índice alto de atención a solicitudes	76	76	Eficacia	Trimestral	Porcentaje	76	19	
Porcentaje en la prontitud de solicitudes atendidas	Celeridad en los procedimientos de atención ciudadana	Actividad	Estrategico	Solicitudes exitosas	638,047	638,047	Eficacia	Trimestral	Porcentaje	638,047	159,511	



IAPP INDICADORES ASOCIADOS A PROGRAMAS PRESUPUESTARIOS

Unidad Responsable de Gasto: 25C01 Consejería Jurídica y de Servicios Legales

Periodo: Enero-Marzo 2020

Programa Presupuestario: E031 "Prestación de servicios para los tramites de identidad y propiedad"

Nombre del Indicador (4)	Objetivo (5)	Nivel del Objetivo (6)	Tipo de Indicador (7)	Método de Cálculo (8)	Numerador (9)	Denominador (10)	Dimensión a Medir (11)	Frecuencia de Medición (12)	Unidad de Medida (13)	Línea Base (14)	Meta Programada al Periodo (15)	Meta Alcanzada al Periodo (16)
Porcentaje de ciudadanos beneficiados en los trámites de identidad y propiedad	Contribuir a la identidad y legalidad de los habitantes de la Ciudad de México	Fin	Gestión	Solicitudes recibidas	4,450,000	4,450,000	Eficacia	Anual	Porcentaje	4,450,000	4,450,000	
Porcentaje de ciudadanos atendidos en las Direcciones Generales de Registro Civil, Registro Público de la Propiedad y de Comercio y Judicial y de Estudios Legislativos	Condiciones suficientes para otorgar la prestación de servicios para los trámites de identidad y propiedad a los habitantes de la Ciudad de México	Propósito	Estrategico	Solicitudes recibidas	4,450,000	4,450,000	Eficacia y Eficiencia	Anual	Porcentaje	4,450,000	4,450,000	
Porcentaje de trámites atendidos de actas del estado civil de los habitantes de la Ciudad de México	Procesos de dictaminación ágiles para las actas del estado civil de las personas	Componente	Estrategico	Solicitudes recibidas	3,400,000	3,400,000	Eficacia	Semestral	Porcentaje	3,400,000	3,400,000	
Porcentaje de trámites atendidos relacionados con actos registrales	Prontitud en los trámites relacionados con actos registrales de inmuebles	Componente	Estrategico	Solicitudes recibidas	860,000	860,000	Eficacia	Semestral	Porcentaje	860,000	860,000	
Porcentaje de trámites de calificación y certificación de actas notariales	Eficiencia en la calificación y certificación de actas notariales	Componente	Estrategico	Solicitudes recibidas	190,000	190,000	Eficiencia	Semestral	Porcentaje	190,000	190,000	
Porcentaje de capacitaciones implementadas	Personal capacitado	Actividad	Gestión	Solicitudes atendidas exitosamente	4	4	Eficiencia	Trimestral	Porcentaje	4	1	
Porcentaje de actualizaciones implementadas en las áreas de atención al ciudadano	Procedimientos actualizados para los servidores públicos que atienden al ciudadano	Actividad	Gestión	Solicitudes atendidas exitosamente	4	4	Eficiencia	Trimestral	Porcentaje	4	1	
Porcentaje de actividades de organización de libros notariales	Organización de los libros notariales	Actividad	Gestión	Solicitudes atendidas exitosamente	4	4	Eficiencia	Trimestral	Porcentaje	4	1	



IAPP INDICADORES ASOCIADOS A PROGRAMAS PRESUPUESTARIOS

Unidad Responsable de Gasto: 25C01 Consejería Jurídica y de Servicios Legales

Periodo: Enero-Marzo 2020

Programa Presupuestario: E082 "Regularización de la tenencia de la tierra"

Nombre del Indicador (4)	Objetivo (5)	Nivel del Objetivo (6)	Tipo de Indicador (7)	Método de Cálculo (8)	Numerador (9)	Denominador (10)	Dimensión a Medir (11)	Frecuencia de Medición (12)	Unidad de Medida (13)	Línea Base (14)	Meta Programada al Periodo (15)	Meta Alcanzada al Periodo (16)
Porcentaje de ciudadanos beneficiados en los servicios de obtención de sus títulos de propiedad	Contribuir en la seguridad patrimonial de la ciudadanía	Fin	Gestión	Solicitudes recibidas	84,000	84,000	Eficiencia	Anual	Porcentaje	84,000	84,000	
Porcentaje de ciudadanos que obtuvieron su título de propiedad	Los ciudadanos que obtienen un título de propiedad del inmueble que habitan.	Propósito	Estrategico	Solicitudes recibidas	84,000	84,000	Eficacia y Eficiencia	Anual	Porcentaje	84,000	84,000	
Porcentaje de campañas de difusión implementadas	Eficiente difusión para los servicios que otorga la Consejería Jurídica y de Servicios Legales en materia de regularización territorial	Componente	Estrategico	Solicitudes recibidas	84,000	84,000	Eficiencia	Semestral	Porcentaje	84,000	84,000	
Porcentaje de campañas de difusión implementadas	La Dirección General de Registro Territorial cuenta con estrategias publicitarias para informar a la ciudadanía	Actividad	Gestión	Solicitudes recibidas	84,000	84,000	Eficiencia	Trimestral	Porcentaje	40,000	12,000	

IAPP INDICADORES ASOCIADOS A PROGRAMAS PRESUPUESTARIOS

Unidad Responsable de Gasto: 26C001 Secretaría de Salud

Período: Enero-Marzo 2020

Programa Presupuestario: U010 Prevención de Enfermedades y Promoción a la Salud

Nombre del Indicador	Objetivo	Nivel del Objetivo	Tipo de Indicador	Método de Cálculo	Numerador	Denominador	Dimensión a Medir	Frecuencia de Medición	Unidad de Medida	Línea Base	Meta Programado al Período	Meta Alcanzada al Período
Variación porcentual de la tasa de mortalidad de población en la Ciudad de México	Se contribuye a disminuir los daños a la salud física, emocional, social y de índole económico en la población de la ciudad de México	Fin	Estratégico	$(\text{tasa de mortalidad año actual} / \text{tasa de mortalidad año anterior} - 1) \times 100$.	.	Eficacia	Anual	Variación de Tasa	1.14	.	.
Variación porcentual de la tasa de morbilidad de población en la Ciudad de México	En la población sin seguridad social atendida se disminuye el riesgo de presentar enfermedades prevenibles	Propósito	Estratégico	$(\text{tasa de morbilidad año actual} / \text{tasa de morbilidad año anterior} - 1) \times 100$.	.	Eficacia	Anual	Variación de Tasa	-13.72	.	.
Porcentaje de Tamices Neonatales Realizados	Atención médica para detección oportuna de defectos de nacimiento	Componente 1	Gestión	$(\frac{\text{tamiz metabólico realizado y tamiz auditivo}}{\text{tamiz metabólico programado y tamiz auditivo programado}}) \times 100$	9,411	14,405	Eficacia	Trimestral	Porcentaje	100	14,405	$(9,411 / 14,405) \times 100 = 65.3\%$
Porcentaje de Acciones Preventivas en Salud	Acciones preventivas en salud	Componente 2	Gestión	$(\frac{\text{Aplicación de Biológico, Acciones de Educación para la Salud, Toma de Estudios para Detección temprana de Crónico Degenerativas Realizadas}}{\text{Aplicación de Biológico, Acciones de Educación para la Salud, Toma de Estudios para Detección temprana de Crónico Degenerativas programado}}) \times 100$	182,765	286,983	Eficacia	Trimestral	Porcentaje	100	286,983	$(182,765 / 286,983) \times 100 = 63.7\%$
Porcentaje de Población que recibe orientación a distancia en salud	Asesoría telefónica médica, nutricional y psicológica a distancia recibida	Componente 3	Gestión	$(\text{Número de personas atendidas} / \text{Número de personas programadas}) \times 100$	6,503	28,273	Eficacia	Trimestral	Porcentaje	100	28,273	$(6,503 / 28,273) \times 100 = 23\%$
Porcentaje de Nacidos Vivos en hospitales de la red a Término que se realizo Tamiz Auditivo Neonatal	Atención de Tamizaje Auditivo Neonatal	Actividad 1.1	Gestión	$(\text{Número de RN Tamizados} / \text{Número de RN Programados})$	5,095	7,086	Eficacia	Trimestral	Porcentaje	100	7,086	$(5,095 / 7,086) \times 100 = 71.9\%$
Porcentaje de Nacidos Vivos en hospitales de la red que se realizo Tamiz Metabólico Neonatal	Atención de Tamizaje Metabólico Neonatal	Actividad 1.2	Gestión	$(\text{Número de RN Tamizados} / \text{Número de RN Programados})$	4,316	7,319	Eficacia	Trimestral	Porcentaje	29269	7,319	$(4,316 / 7,319) \times 100 = 59\%$
Porcentaje de la población vacunada por biológico específico	Aplicación de biológicos	Actividad 2.1	Gestión	$(\text{Población vacunada por biológico específico} / \text{Población programada para aplicación de biológico específico}) \times 100$	5,107	18,572	Eficacia	Trimestral	Porcentaje	100	18,572	$(5,107 / 204,153) \times 100 = 27.5\%$
Porcentaje de la red frío funcionando en las unidades hospitalarias de la SEDESA de la CDMX	Cobertura de infraestructura de la red de frío para la conservación de biológicos	Actividad 2.2	Gestión	$(\text{Red de Frío funcionando en las unidades hospitalarias de la SEDESA} / \text{total de Hospitales de la SEDESA}) \times 100$	S/D	30	Eficacia	Trimestral	Porcentaje	100	30	S/D

IAPP INDICADORES ASOCIADOS A PROGRAMAS PRESUPUESTARIOS

Unidad Responsable de Gasto: 26C001 Secretaría de Salud

Período: Enero-Marzo 2020

Programa Presupuestario: U010 Prevención de Enfermedades y Promoción a la Salud

Nombre del Indicador	Objetivo	Nivel del Objetivo	Tipo de Indicador	Método de Cálculo	Numerador	Denominador	Dimensión a Medir	Frecuencia de Medición	Unidad de Medida	Línea Base	Meta Programado al Período	Meta Alcanzada al Período
Porcentaje de acciones de promoción a la salud	Orientación, educación y planificación para la salud recibidas	Actividad 2.3	Gestión	Acciones de promoción a la salud otorgadas /Acciones de promoción a la salud programadas) x 100	132,178	204,153	Eficacia	Trimestral	Porcentaje	100	204,153	$(132,178 / 204,153) \times 100 = 64.7\%$
Porcentaje de estudios que se realizan en las Unidades Médicas Móviles	Atención médica para detección oportuna de enfermedades crónico degenerativas	Actividad 2.4	Gestión	(Total de estudios realizados /Total de estudios programadas en unidades médicas móviles) x 100	37,622	54,955	Eficacia	Trimestral	Porcentaje	100	54,955	$(37,622 / 54,955) \times 100 = 68.5\%$
Medir el porcentaje de líneas telefónicas disponibles en la SEDESA para esta actividad	4.1.- Disposición de líneas telefónicas	Actividad 3.1	Gestión	(Líneas telefónicas disponibles/ Total de líneas existentes para esta actividad) x 100	S/D	12	Eficacia	Trimestral	Porcentaje	100	12	S/D

* La medición de este indicador es de manera anual.

IAPP INDICADORES ASOCIADOS A PROGRAMAS PRESUPUESTARIOS

Unidad Responsable de Gasto: 26C001 Secretaría de Salud

Período: Enero-Marzo 2020

Programa Presupuestario: E004 Prevención de Cáncer de mama y Cérvico uterino

Nombre del Indicador	Objetivo	Nivel del Objetivo	Tipo de Indicador	Método de Cálculo	Numerador	Denominador	Dimensión a Medir	Frecuencia de Medición	Unidad de Medida	Línea Base	Meta Programado al Período	Meta Alcanzada al Período
Variación del índice de Mortalidad por Cáncer de mama y Cáncer Cérvico Uterino	Tasa de mortalidad por cáncer de mama en la población de la Ciudad de México	Fin	Estratégico	((Tasa de Mortalidad en la CDMX por cáncer de mama del último año oficial /Tasa de Mortalidad en la CDMX por cáncer de mama en el año anterior)-1) x 100	*	*	Eficacia	Anual	Tasa	3.7	*	*
	Tasa de mortalidad por cáncer Cérvico Uterino en la población de la Ciudad de México		Estratégico	((Tasa de Mortalidad en la CDMX por Cáncer Cérvico en el último año oficial /Tasa de Mortalidad en la CDMX por Cáncer Cérvico uterino en el año anterior)-1) x 100	*	*	Eficacia	Anual	Tasa	7.2	*	*
Índice de anomalidad en resultados de estudios complementarios para detección de cáncer de mama cáncer y cérvico uterino	Mide el porcentaje de estudios con resultados anormales	Propósito	Gestión	((Mastografías de tamizaje realizadas (Hospitales y Unidades Móviles) con resultados BIRADS 3,4 y 5))/ ((Total de Mastografías de tamizaje realizadas (Hospitales y Unidades Móviles)) x 100	44	10,959	Eficiencia	Trimestral	Índice	5	10,959	(44 / 10,959) x 100 = 0.4%
	Mide la proporción de estudios con resultado NIC 2 y 3		Gestión	Resultados anormales en biopsias (resultados NIC, 2 y 3)/ Total de biopsias realizadas (Hospitales y Unidades Móviles) x 100	S/D	S/D	Eficiencia	Trimestral	Índice	64.78	S/D	S/D
Porcentaje de Tratamientos para lesiones precursoras de Cáncer Cérvico Uterino	mide el número de tratamientos realizados para lesiones precursoras de cáncer	Componente 1	Estratégico	(Tratamientos realizados para lesiones precursoras de Cáncer Cervicouterino en Unidades Fijas/Tratamientos programados para lesiones precursoras de cáncer en Unidades Fijas) x 100	1,118	1,261	Eficacia	Trimestral	Porcentaje	0.95	1,261	(1,118 / 1,261) x 100 = 88.7%
Porcentaje de imágenes adicionales	Se realizan imágenes adicionales a los estudio con resultado no concluyente (BIRADS 0)	Componente 2	Gestión	Total de estudios de mastografía de tamizaje Birads 0 (Hospitales y Unidades Móviles)/total de mastografías de tamizaje realizadas (Hospitales y Unidades Móviles) x 100	1**	10,959	Calidad	Trimestral	Porcentaje	0.03	10,959	(1 / 10,959) x 100 = 0.009%

IAPP INDICADORES ASOCIADOS A PROGRAMAS PRESUPUESTARIOS

Unidad Responsable de Gasto: 26C001 Secretaría de Salud

Período: Enero-Marzo 2020

Programa Presupuestario: E004 Prevención de Cáncer de mama y Cérvico uterino

Nombre del Indicador	Objetivo	Nivel del Objetivo	Tipo de Indicador	Método de Cálculo	Numerador	Denominador	Dimensión a Medir	Frecuencia de Medición	Unidad de Medida	Línea Base	Meta Programado al Período	Meta Alcanzada al Período
Porcentaje de estudios de tamizaje por mastografía	Mide los estudios de tamizaje por mastografía realizados	Componente 3	Estratégico	(Mastografías realizadas en Unidades Fijas y Móviles/Mastografías programadas en Unidades Fijas y Móviles) x 100	10,731	10,959	Eficacia	Trimestral	Porcentaje	95	10,959	$(10,731 / 10,959) \times 100 = 97.9\%$
Porcentaje de estudios de colposcopia	Mide los estudios de colposcopia realizados	Componente 4	Estratégico	(Colposcopias realizadas en Unidades Fijas y Móviles/colposcopias programadas en Unidades Fijas y Móviles) x 100	3,637	4,677	Eficacia	Trimestral	Porcentaje	95	4,677	$(3,627 / 4,677) \times 100 = 77.8\%$
Porcentaje de jornadas de Mastografía programadas	Mide el cumplimiento de la programación de jornadas de Mastografías	Actividad 1	Gestión	(Total de jornadas realizadas / total de jornadas programadas) x 100	S/D	S/D	Calidad	Trimestral	Porcentaje	95	S/D	S/D
Porcentaje de jornadas de Colposcopia realizadas	Mide el cumplimiento de la programación de jornadas de Colposcopia	Actividad 2	Gestión	(Total de jornadas de colposcopia realizadas/total de jornadas de colposcopia realizadas) x 100	S/D	S/D	Calidad	Trimestral	Porcentaje	95	S/D	S/D

* La medición de este indicador es de manera anual.

** No incluye la productividad de los Birads 0 de Medibuses

S/D Sin dato

IAPP INDICADORES ASOCIADOS A PROGRAMAS PRESUPUESTARIOS

Unidad Responsable de Gasto: 26 C0 01 Secretaría de Salud

Período: Enero-Marzo 2020

Programa Presupuestario: E017 Atención médica a personas privadas de su libertad y en procedimiento legal

Nombre del Indicador	Objetivo	Nivel del Objetivo	Tipo de Indicador	Método de Cálculo	Numerador	Denominador	Dimensión a Medir	Frecuencia de Medición	Unidad de Medida	Línea Base	Meta Programado al Período	Meta Alcanzada al Período
Variación porcentual anual de la tasa de morbilidad de la población usuaria de la Secretaría de Salud en la Ciudad de México	Contribuir a la disminución en la Morbilidad de la Población en la Ciudad de México que carece de seguridad social mediante atenciones en salud	Fin	Estrategico	(Tasa de morbilidad de la población usuaria de la Secretaría de Salud en la Ciudad de México del año 2019 /Tasa de morbilidad de la población usuaria de la Secretaría de Salud en la Ciudad de México del año 2018)-1)*100	N/A	N/A	Eficacia	Anual	Tasa	N/A	N/A	N/A
Variación porcentual semestral en el número de atenciones en salud y médico legales otorgadas a las personas en procedimiento legal y sentenciados de la Secretaría de Salud en la Ciudad de México	Las personas que se encuentran bajo un procedimiento legal y sentenciados reciben atenciones de los Servicios de Salud en la Ciudad de México	Propósito	Gestión	((Total de atenciones en salud y médico legales otorgadas a las personas que se encuentran bajo procedimiento legal y sentenciados en la Ciudad de México del presente semestre del año T/Total de atenciones en salud y médico legales otorgadas a las personas que se encuentran bajo procedimiento legal y sentenciados en la Ciudad de México del mismo semestre del año T-1)-1)*100	N/A	N/A	Eficacia	Semestral	Variación porcentual	N/A	N/A	N/A
Promedio de atenciones en salud	Atenciones en Salud otorgadas	Componente	Gestión	(Número de atenciones en salud otorgadas/Número de días en el mismo periodo)	N/A	N/A	Eficacia	Semestral	Promedio	N/A	N/A	N/A
Promedio de atenciones médico legales	Atenciones Médico legales otorgadas	Componente	Gestión	(Número de atenciones médico legales otorgadas/Número de días en el mismo periodo)	N/A	N/A	Eficacia	Semestral	Promedio	N/A	N/A	N/A
Porcentaje de Avance de Consulta Médica General	Brindar Consulta Médica General	Actividad	Gestión	(Número de consulta médica general otorgada/Número de consulta médica general programada)*100	17,434	18,928	Eficacia	Trimestral	Porcentaje	-	(18,928/18,928) *100= 100%	(17,434/18,928) *100= 92.1%
Porcentaje de Avance de Consulta Médica Especializada	Brindar Consulta Médica Especializada	Actividad	Gestión	(Número de consulta médica especializada otorgada/Número de consulta médica especializada programada)*100	3,363	3,653	Eficacia	Trimestral	Porcentaje	-	(3,653/3,653) *100= 100%	(3,363/3,653)*100= 92%
Porcentaje de Avance de Consulta Odontológica	Brindar Consulta Odontológica	Actividad	Gestión	(Número de consulta odontológica otorgada/Número de consulta odontológica programada)*100	4,254	4,564	Eficacia	Trimestral	Porcentaje	-	(4,564/4,564) *100= 100%	(4,254/4,564)*100= 93.2%

IAPP INDICADORES ASOCIADOS A PROGRAMAS PRESUPUESTARIOS

Unidad Responsable de Gasto: 26 C0 01 Secretaría de Salud

Período: Enero-Marzo 2020

Programa Presupuestario: E017 Atención médica a personas privadas de su libertad y en procedimiento legal

Nombre del Indicador	Objetivo	Nivel del Objetivo	Tipo de Indicador	Método de Cálculo	Numerador	Denominador	Dimensión a Medir	Frecuencia de Medición	Unidad de Medida	Línea Base	Meta Programado al Período	Meta Alcanzada al Período
Porcentaje de Avance de Detección de Diabetes Mellitus	Detección de Diabetes Mellitus	Actividad	Gestión	(Número de detección de Diabetes Mellitus realizada/Número de detección de Diabetes Mellitus programada)*100	35	1,522	Eficacia	Trimestral	Porcentaje	.	(1,522/1,522) *100= 100%	(35/1,522)*100= 2.3%
Porcentaje de Avance de Certificación de Estado Psicofísico	Certificación de estado psicofísico	Actividad	Gestión	(Número de certificado de estado psicofísico realizado /Número de certificado de estado psicofísico programado)*100	187,462	171,372	Eficacia	Trimestral	Porcentaje	(175,575/167,023) *100=105.1%	(171,372/171,372) *100= 100%	(187,462/171,372) *100= 109.3%
Porcentaje de Avance de Certificación de edad clínica probable	Certificación de edad clínica probable	Actividad	Gestión	(Número de certificado de edad clínica probable realizado/Número de certificado de edad clínica probable programado)*100	333	376	Eficacia	Trimestral	Porcentaje	(275/440) *100= 62.5%	(376/376) *100= 100%	(333/376) *100= 88.6%
Porcentaje de Avance de Certificado de estado de ebriedad	Certificación de estado de ebriedad	Actividad	Gestión	(Número de certificado de estado de ebriedad realizado/Número de certificado de estado de ebriedad programado)*100	6,025	6,734	Eficacia	Trimestral	Porcentaje	(7,410/7,318) *100= 101.2%	(6,734/6,734) *100= 100%	(6,025/6,734) *100= 89.5%
Porcentaje de Avance de Certificado toxicológico	Certificación toxicológica	Actividad	Gestión	(Número de certificado toxicológico realizado/Número de certificado toxicológico programado)*100	2,906	3,358	Eficacia	Trimestral	Porcentaje	(3,443/3,409) *100= 101%	(3,358/3,358) *100= 100%	(2,906/3,358) *100= 86.5%
Porcentaje de Avance de Certificado de cadáver, feto o segmento corporal	Certificación de cadáver, feto o segmento corporal	Actividad	Gestión	(Número de certificado de cadáver, feto o segmento corporal realizado/Número de certificado de cadáver, feto o segmento corporal programado)*100	1,117	1,185	Eficacia	Trimestral	Porcentaje	(1,264/1,139) *100= 110.9%	(1,185/1,185) *100= 100%	(1,117/1,185) *100= 94.3%

N/A No aplica

* = Indicador de nueva creación

IAPP INDICADORES ASOCIADOS A PROGRAMAS PRESUPUESTARIOS

Unidad Responsable de Gasto: 26C001 Secretaría de Salud

Período: Enero-Marzo 2020

Programa Presupuestario: E012 Atención Médica

Nombre del Indicador	Objetivo	Nivel del Objetivo	Tipo de Indicador	Método de Cálculo	Numerador	Denominador	Dimensión a Medir	Frecuencia de Medición	Unidad de Medida	Línea Base	Meta Programado al Período	Meta Alcanzada al Período
Variación porcentual de la mortalidad ajustada en la población sin seguridad social de la Ciudad de México	Contribuir a la disminución de la tasa de mortalidad en la Ciudad de México mediante la atención Médica.	Fin	Estratégico	$(\text{Número de defunciones atribuibles a las Unidades Hospitalarias de la SEDESA del año actual} / \text{Número de defunciones atribuibles de las Unidades Hospitalarias de la SEDESA del año anterior}) - 1) \times 100$.	2.08	Eficacia	Anual	Variación porcentual	5.2	.	.
Porcentaje de egresos hospitalarios con mejoras en su salud	La población sin seguridad social egresa del área hospitalaria con mejora en su salud.	Propósito	Estratégico	$(\text{Egresos hospitalarios con mejoras en su salud} / \text{total de egresos hospitalarios}) \times 100$	***	30,790	Eficacia	Semestral	Porcentaje	88.81	30,790	***
Porcentaje de egresos hospitalarios	Atención médica hospitalaria recibida	Componente 1	Gestión	$(\text{Número de egresos hospitalarios realizados} / \text{número de egresos hospitalarios programados}) \times 100$	**	30,790	Eficacia	Semestral	Porcentaje	85.53	30,790	**
Porcentaje de consultas de especialidades	Atención médica ambulatoria recibida	Componente 2	Gestión	$(\text{Total de consultas especializadas realizadas} / \text{total de consultas especializadas programadas}) \times 100$	**	124,282	Eficacia	Semestral	Porcentaje	**	124,282	**
Porcentaje de realización del egreso hospitalario con procedimiento quirúrgico	Egresos Hospitalarios con procedimientos quirúrgicos	Actividad 1.1	Gestión	$(\text{Total de procedimientos quirúrgicos realizados} / \text{egresos hospitalarios realizados}) \times 100$	S/D	24,998	Eficacia	Trimestral	Porcentaje	59.3	24,998	S/D
Porcentaje de realización de intervenciones quirúrgicas	Intervenciones quirúrgicas	Actividad 1.2	Gestión	$(\text{Total de intervenciones quirúrgicas realizadas} / \text{total de intervenciones quirúrgicas programadas}) \times 100$	S/D	66,114	Eficacia	Trimestral	Porcentaje	**	66,114	S/D
Porcentaje de realización de consultas extramuros	Consultas extramuros	Actividad 2.1	Gestión	$(\text{Total de consultas extramuros realizadas} / \text{total de consultas extramuros programadas}) \times 100$	42,007	35,520	Eficacia	Trimestral	Porcentaje	**	35,520	$(42,007 / 35,520) \times 100 = 118.3\%$

IAPP INDICADORES ASOCIADOS A PROGRAMAS PRESUPUESTARIOS

Unidad Responsable de Gasto: 26C001 Secretaría de Salud

Período: Enero-Marzo 2020

Programa Presupuestario: E012 Atención Médica

Nombre del Indicador	Objetivo	Nivel del Objetivo	Tipo de Indicador	Método de Cálculo	Numerador	Denominador	Dimensión a Medir	Frecuencia de Medición	Unidad de Medida	Línea Base	Meta Programado al Período	Meta Alcanzada al Período
Porcentaje de realización de consultas en unidades hospitalarias	Consultas en Unidades Hospitalarias	Actividad 2.2	Gestión	(Total de consultas en unidades hospitalarias realizadas / total de las consultas en unidades hospitalarias programadas) x 100	26,846	32,559	Eficacia	Trimestral	Porcentaje	**	40,852	$(26,846 / 32,559) \times 100 = 82.5\%$
Porcentaje de realización de estudios auxiliares de diagnóstico****	Estudios Auxiliares de Diagnostico	Actividad 2.3	Gestión	(Total de estudios auxiliares de diagnóstico realizados/ total de estudios auxiliares de diagnósticos programados) x 100	1,263,992	1,872,954	Eficacia	Trimestral	Porcentaje	**	1,872,954	$(1,263,993 / 1,872,954) \times 100 = 67.5\%$
Porcentaje de realización de estudios auxiliares de tratamiento	Estudios Auxiliares de Tratamiento	Actividad 2.4	Gestión	(Total de estudios auxiliares de tratamiento realizados /total de estudios auxiliares de tratamiento programados) x 100	S/D	S/D	Eficacia	Trimestral	Porcentaje	**	Verificar que acciones se contemplan	S/D

* La medición de este indicador es de manera anual.

** La medición de este indicador es de manera semestral.

*** No aplica en virtud de que el indicador es de nueva creación.

**** Contempla laboratorio y rayos X

S/D Sin dato.



IAPP INDICADORES ASOCIADOS A PROGRAMAS PRESUPUESTARIOS

Unidad Responsable de Gasto: 26C001 Secretaría de Salud

Período: Enero-Marzo 2020

Programa Presupuestario: E018 Atención Veterinaria

Nombre del Indicador	Objetivo	Nivel del Objetivo	Tipo de Indicador	Método de Cálculo	Numerador	Denominador	Dimensión a Medir	Frecuencia de Medición	Unidad de Medida	Línea Base	Meta Programado al Período	Meta Alcanzada al Período
Variación porcentual de Acciones para la sanidad, atención y bienestar de los perros y gatos	Contribuir con la conservación del medio ambiente promoviendo acciones para la sanidad, atención y bienestar de los animales; mediante la atención de las enfermedades que permitan disminuir la mortalidad de los animales de compañía	Fin	Estratégico	(Total de atenciones preventivas, de atención y de mortalidad brindadas en el Hospital Veterinario de la CDMX / total del número de defunciones de perros y gatos en el Hospital Veterinario de la CDMX) x 100	**	**	Eficacia	Anual	Variación porcentual	*	**	**
Porcentaje de Servicios Veterinarios prestados	La prestación de servicios de atención veterinaria preserva el medio ambiente, a través de la mejoría de la salud y bienestar de los animales de compañía	Propósito	Estratégico	(Total de servicios prestados con mejoras en la salud de perros y gatos / total de los servicios prestados) x 100	**	80,260	Eficacia	Anual	Porcentaje	*	80,260	**
Porcentaje de Servicios médicos brindados a perros y gatos de compañía	Servicios médicos veterinarios brindados de compañía	Componente	Gestión	(Total de los servicios médicos otorgados / total de los servicios médicos programados) x 100	5,301	19,773	Eficacia	Trimestral	Porcentaje	*	19,773	$(5,301 / 19,773) \times 100 = 26.8\%$
Porcentaje de las Consultas en la unidad hospitalaria	Consulta veterinaria general y de especialidad otorgada	Actividad 1.1	Gestión	(Total de las consultas otorgadas / total de consultas programadas) x 100	2,623	6,065	Eficacia	Trimestral	Porcentaje	*	6,065	$(2,623 / 6,065) \times 100 = 43.2\%$
Porcentaje de las Actividades de sensibilización y concienciación a propietarios de perros y gatos	Sensibilización y concienciación otorgada	Actividad 1.2	Gestión	(Total de las actividades de sensibilización brindadas en la unidad hospitalaria / total de las actividades de sensibilización programadas) x 100	434	6,590	Eficacia	Trimestral	Porcentaje	*	6,590	$(434 / 6,590) \times 100 = 6.6\%$
Porcentaje de las cirugías realizadas a perros y gatos	Cirugías a perros y gatos realizadas	Actividad 1.3	Gestión	(Total de cirugías practicadas / total de las cirugías programadas) x 100	183	674	Eficacia	Trimestral	Porcentaje	*	674	$(183 / 674) \times 100 = 27.2\%$

IAPP INDICADORES ASOCIADOS A PROGRAMAS PRESUPUESTARIOS

Unidad Responsable de Gasto: 26C001 Secretaría de Salud

Período: Enero-Marzo 2020

Programa Presupuestario: E018 Atención Veterinaria

Nombre del Indicador	Objetivo	Nivel del Objetivo	Tipo de Indicador	Método de Cálculo	Numerador	Denominador	Dimensión a Medir	Frecuencia de Medición	Unidad de Medida	Línea Base	Meta Programado al Período	Meta Alcanzada al Período
Porcentaje de Auxiliares de diagnóstico	Estudios auxiliares del diagnóstico otorgados	Actividad 1.4	Gestión	(Total de estudios auxiliares de diagnóstico realizados / total de los estudios auxiliares de diagnósticos programados) x 100	856	3,878	Eficacia	Trimestral	Porcentaje	*	3,878	$(856 / 3,878) \times 100 = 22.1\%$
Porcentaje de perros y gatos Hospitalizados	Atención hospitalaria recibida	Actividad 1.5	Gestión	(Total de hospitalizaciones otorgadas / total de hospitalizaciones programadas) x 100	829	1,220	Eficacia	Trimestral	Porcentaje	*	1,220	$(829 / 1,220) \times 100 = 68\%$

* No aplica en virtud de que el indicador es de nueva creación.

** La medición de este indicador es de manera anual.

NOTA: La información registrada en el presente informe no incluye la productividad del mes de marzo.

IAPP INDICADORES ASOCIADOS A PROGRAMAS PRESUPUESTARIOS

Unidad Responsable de Gasto: 26C001 Secretaría de Salud

Período: Enero-Marzo 2020

Programa Presupuestario: E102 Profesionalización de Servidores Públicos de la Salud

Nombre del Indicador	Objetivo	Nivel del Objetivo	Tipo de Indicador	Método de Cálculo	Numerador	Denominador	Dimensión a Medir	Frecuencia de Medición	Unidad de Medida	Línea Base	Meta Programado al Período	Meta Alcanzada al Período
Variación porcentual anual de la tasa de morbilidad de la población usuaria de los servicios de la Secretaría de Salud de la Ciudad de México.	Contribuir a reducir los índices de morbilidad en la población de la Ciudad de México, mediante la capacitación y actualización médica de los profesionales de atención a la salud de la Secretaría de Salud de la Ciudad de México.	Fin	Estratégico	$(\text{Tasa de morbilidad de la población usuaria de los servicios de la Secretaría de Salud de la Ciudad de México del año actual} / \text{Tasa de morbilidad de la población usuaria de los servicios de la Secretaría de Salud de la Ciudad de México del año anterior}) - 1) \times 100.$	**	25,514	Eficacia	Anual	Variación Porcentual	*	**	**
Porcentaje de profesionales de atención a la salud de la Secretaría de Salud de la Ciudad de México capacitados y actualizados.	Implementar acciones de capacitación y actualización médica para mejorar la eficiencia de los profesionales de atención a la salud de la Secretaría de Salud de la Ciudad de México.	Propósito	Gestión	$(\text{Profesionales de atención a la salud de la Secretaría de Salud de la Ciudad de México con capacitación y actualización médica} / \text{Total de los profesionales de atención a la salud de la Secretaría de Salud de la Ciudad de México programado para recibir capacitación y actualización médica}) \times 100.$	3,936	4,701	Eficacia	Trimestral	Porcentaje	*	4,701	$(3,936 / 4,701) \times 100 = 83.73\%$
Porcentaje de profesionales de atención a la salud y servidores públicos capacitados en la Secretaría de Salud de la Ciudad de México.	1. Capacitaciones a los profesionales de atención a la salud realizadas.	Componente	Gestión	$(\text{Total de profesionales de atención a la salud capacitados en la Secretaría de Salud de la Ciudad de México en el periodo} / \text{Total de profesionales de atención a la salud programados para capacitación en la Secretaría de Salud de la Ciudad de México}) \times 100.$	1,055	1,820	Eficacia	Trimestral	Porcentaje	*	1,820	$(1,055 / 1,820) \times 100 = 57.97\%$
Porcentaje de estudiantes de pregrado y posgrado formados en la Secretaría de Salud de la Ciudad de México.	2. Formación de de estudiantes de pregrado y posgrado en la Secretaría de Salud de la Ciudad de México.	Componente	Gestión	$(\text{Total de de estudiantes de pregrado y posgrado formados en la Secretaría de Salud de la Ciudad de México en el año actual} / \text{Total de de estudiantes de pregrado y posgrado programados para su formación en la Secretaría de Salud de la Ciudad de México}) \times 100.$	2,881	2,881	Eficacia	Trimestral	Porcentaje	*	2,881	$(2,881 / 2,881) \times 100 = 100.00\%$
Porcentaje de acciones en investigación en salud en la Secretaría de Salud de la Ciudad de México.	3. Investigaciones de salud realizadas por los profesionales de atención a la salud en la Secretaría de Salud de la Ciudad de México.	Componente	Gestión	$(\text{Total de acciones en investigación en salud en la Secretaría de Salud de la Ciudad de México} / \text{Total de acciones programadas en investigación en salud en la Secretaría de Salud de la Ciudad de México}) \times 100.$	**	150	Eficacia	Anual	Porcentaje	*	**	**
Porcentaje de cursos presenciales y a distancia impartidos por la Secretaría de Salud de la Ciudad de México.	1.1 Capacitación a través de cursos presenciales y a distancia.	Actividad	Gestión	$(\text{Total de cursos presenciales y a distancia impartidos por la Secretaría de Salud de la Ciudad de México durante el periodo} / \text{Total de cursos presenciales y a distancia programados para ser impartidos por la Secretaría de Salud de la Ciudad de México durante el periodo}) \times 100.$	34	53	Eficacia	Trimestral	Porcentaje	*	53	$(34 / 53) \times 100 = 64.15\%$
Porcentaje de convenios de colaboración actualizados de la Secretaría de Salud de la Ciudad de México con Instituciones de Educación Superior y otras instituciones.	2.1 Colaboración con Instituciones de Educación Superior y otras instituciones.	Actividad	Gestión	$(\text{Total de convenios de colaboración actualizados de la Secretaría de Salud de la Ciudad de México con Instituciones de Educación Superior y otras instituciones durante el periodo} / \text{Número de convenios de colaboración programados para ser actualizados de la Secretaría de Salud de la Ciudad de México con Instituciones de Educación Superior y otras instituciones durante el periodo}) \times 100.$	**	50	Eficacia	Anual	Porcentaje	*	**	**

IAPP INDICADORES ASOCIADOS A PROGRAMAS PRESUPUESTARIOS

Unidad Responsable de Gasto: 26C001 Secretaría de Salud

Período: Enero-Marzo 2020

Programa Presupuestario: E102 Profesionalización de Servidores Públicos de la Salud

Nombre del Indicador	Objetivo	Nivel del Objetivo	Tipo de Indicador	Método de Cálculo	Numerador	Denominador	Dimensión a Medir	Frecuencia de Medición	Unidad de Medida	Línea Base	Meta Programado al Período	Meta Alcanzada al Período
Porcentaje de estudiantes de pregrado en formación en la Secretaría de Salud de la Ciudad de México.	2.2 Formación de recursos humanos de salud de pregrado.	Actividad	Gestión	(Total de estudiantes de pregrado en formación en la Secretaría de Salud de la Ciudad de México durante el período / Total de estudiantes de pregrado programados para ser formados en la Secretaría de Salud de la Ciudad de México durante el período) x 100.	2,291	2,291	Eficacia	Trimestral	Porcentaje	*	2,291	$(2,291 / 2,291) \times 100 = 100.00\%$
Porcentaje de estudiantes de posgrado en formación en la Secretaría de Salud de la Ciudad de México.	2.3 Formación de recursos humanos de salud de posgrado.	Actividad	Gestión	(Total de estudiantes de posgrado en formación en la Secretaría de Salud de la Ciudad de México en el período / Total de estudiantes de posgrado programados en la Secretaría de Salud de la Ciudad de México para ser formados durante el período) x 100.	590	590	Eficacia	Trimestral	Porcentaje	*	590	$(590 / 590) \times 100 = 100.00\%$
Porcentaje de Comités de Ética en Investigación integrados y capacitados en la Secretaría de Salud de la Ciudad de México.	3.1 Integración y capacitación de Comités de Ética en Investigación.	Actividad	Gestión	(Total de Comités de Ética en Investigación integrados en y capacitados en la Secretaría de Salud de la Ciudad de México durante el período / Total de Comités de Ética en Investigación programados para ser integrados y capacitados en la Secretaría de Salud de la Ciudad de México durante el período) x 100.	**	11	Eficacia	Anual	Porcentaje	*	**	**
Porcentaje de protocolos de investigación en salud elaborados y alineados a las líneas de investigación definidas en la Secretaría de Salud de la Ciudad de México.	3.2 Elaboración de protocolos de investigación en salud alineados a las líneas de investigación definidas.	Actividad	Gestión	(Total de protocolos de investigación en salud elaborados y alineados a las líneas de investigación definidas en la Secretaría de Salud de la Ciudad de México en el período / Total de protocolos de investigación en salud programados para ser elaborados y alineados a las líneas de investigación definidas en la Secretaría de Salud de la Ciudad de México en el período) x 100.	**	100	Eficacia	Anual	Porcentaje	*	**	**
Porcentaje de investigaciones en salud publicadas de la Secretaría de Salud de la Ciudad de México.	3.3 Publicación de investigaciones en salud.	Actividad	Gestión	(Total de las investigaciones en salud de la Secretaría de Salud de la Ciudad de México publicadas en el período / Total de las investigaciones en salud de la Secretaría de Salud de la Ciudad de México programadas para su publicación en el período) x 100.	**	50	Eficacia	Anual	Porcentaje	*	**	**

* La línea base no aplica ya que son indicadores de nueva creación.

** La frecuencia de medición de este indicador es de manera anual.

IAPP INDICADORES ASOCIADOS A PROGRAMAS PRESUPUESTARIOS

Unidad Responsable de Gasto: 26C001 Secretaría de Salud

Período: Enero-Marzo 2020

Programa Presupuestario: E061 Salud Materna, Sexual y Reproductiva

Nombre del Indicador	Objetivo	Nivel del Objetivo	Tipo de Indicador	Método de Cálculo	Numerador	Denominador	Dimensión a Medir	Frecuencia de Medición	Unidad de Medida	Línea Base	Meta Programado al Período	Meta Alcanzada al Período
Razón de Muerte Materna hospitalaria por 100,000 Nacidos Vivos	Contribuir en el decremento de la Mortalidad Materna	Fin	Estratégico	(Defunciones maternas directas e indirectas, ocurridas en Unidades Hospitalarias de SEDESA, durante el embarazo, el parto y puerperio)/(Nacidos vivos en Unidades Hospitalarias de la SEDESA) x 100 000 nacidos vivos	.	.	Eficacia	Anual	Razón	25	.	.
Porcentaje de disminución de la morbilidad extrema de las pacientes embarazadas	Disminución de la morbilidad extrema de la mujer en edad reproductiva	Propósito	Estratégico	(Total de pacientes código mater por Preclampsia o hemorragia en determinado periodo)/(Total de pacientes código mater por preclampsia o hemorragia en el mismo periodo en al año previo) x 100	.	.	Eficacia	Anual	Tasa	15	.	.
Porcentaje de pacientes que solicitan la Interrupción Legal del Embarazo e Interrupción Voluntaria del Embarazo	Mejorar la atención a las mujeres que acuden a la Interrupción Legal del Embarazo en Unidades Hospitalarias de la Ciudad de México	Componente 1	Estratégico	(Total de pacientes que se les realiza la ILE + IVE)/(Total de pacientes que acuden a la ILE + IVE) x 100	1231 **	1,330	Eficacia	Trimestral	Porcentaje	100	1,330	(1,231 / 1,330) x 100 = 92.6%
Porcentaje de pacientes a las que se realiza detección de Enfermedades de Transmisión Sexual (ETS) y consultas pregestacionales	Atención médica para la prevención, control y tratamiento de enfermedades de transmisión sexual, VIH SIDA y consulta pregestacional	Componente 2	Estratégico	(Paciente embarazada en control en la unidad hospitalaria, que se realiza prueba rápida de VIH + Sífilis+ consulta pregestacional)/(Total de pacientes que se encuentran en la unidad hospitalaria en control prenatal) x 100	414	2,084	Eficacia	Trimestral	Porcentaje	100	2,084	(414 / 2,084) x 100 = 19.9%
Porcentaje de cobertura de Protección Anticonceptiva Posparto (APEO), planificación familiar	Asesorar y otorgar mecanismos para la reproducción elegida en la población de mujeres en edad fértil que acuden a solicitarla a Hospitales de la Ciudad de México	Componente 3	Gestión	(E APEO, Planificación familiar)/(Total de otorgadas) x 100	7,641	9,772	Eficacia	Trimestral	Porcentaje	100	9,772	(7,641 / 9,772) x 100 = 78.2%
Porcentaje de cumplimiento de la meta programática de Interrupción Legal del Embarazo	Realización de Interrupción legal del embarazo Hospitalaria	Actividad 1.1	Gestión	(Total de ILE realizados/Total de ILE programados) x 100	1,231	1,328	Eficacia	Trimestral	Porcentaje	100	1,328	(1,231 / 1,328) x 100 = 92.7%
Cumplimiento de la meta programática de Interrupción Voluntaria del Embarazo (IVE)	Realización de Interrupción voluntaria del embarazo Hospitalaria	Actividad 1.2	Gestión	Total de IVE realizados/Total de IVE programados x 100	S/D	2	Eficacia	Trimestral	Porcentaje	100	2	S/D

IAPP INDICADORES ASOCIADOS A PROGRAMAS PRESUPUESTARIOS

Unidad Responsable de Gasto: 26C001 Secretaría de Salud

Período: Enero-Marzo 2020

Programa Presupuestario: E061 Salud Materna, Sexual y Reproductiva

Nombre del Indicador	Objetivo	Nivel del Objetivo	Tipo de Indicador	Método de Cálculo	Numerador	Denominador	Dimensión a Medir	Frecuencia de Medición	Unidad de Medida	Línea Base	Meta Programado al Período	Meta Alcanzada al Período
Porcentaje de cumplimiento de la meta programática de detección de HIV/Sifilis en la población embarazada en control prenatal en hospitales de la SEDESA	Detección Oportuna de Enfermedades de Transmisión Sexual	Actividad 2.1	Gestión	(Total de detecciones de HIV y Sifilis realizados en mujeres embarazadas en control prenatal en hospitales de la SEDESA/Total de detecciones programadas en mujeres embarazadas en control prenatal en la SEDESA de HIV y Sifilis) x 100	109	659	Eficacia	Trimestral	Porcentaje	100	659	$(109 / 659) \times 100 = 16.5\%$
Porcentaje de cumplimiento de la meta programática de consulta pregestacional	Detección de Riesgo reproductivo en la consulta Pregestacional Hospitalaria.	Actividad 2.2	Gestión	(Total de consultas pregestacionales realizadas/Total de consultas pregestacionales programadas) x 100	305	1,425	Eficacia	Trimestral	Porcentaje	100	1,425	$(305 / 2,254) \times 100 = 21.4\%$
Porcentaje de cumplimiento de la meta programática de consulta de planificación familiar	Consulta de planificación familiar	Actividad 3.1	Gestión	(Total de consultas de planificación familiar realizadas/Total de consultas de planificación familiar programadas) x 100	1,489	2,254	Eficacia	Trimestral	Porcentaje	100	2,254	$(1,489 / 2,254) \times 100 = 66.1\%$

* La medición de este indicador es de manera Anual.

** No incluye IVE

IAPP INDICADORES ASOCIADOS A PROGRAMAS PRESUPUESTARIOS

Unidad Responsable de Gasto: 26C001 Secretaría de Salud

Período: Enero-Marzo 2020

Programa Presupuestario: E070 Conservación y Mantenimiento Menor de Inmuebles y Equipos

Nombre del Indicador	Objetivo	Nivel del Objetivo	Tipo de Indicador	Método de Cálculo	Numerador	Denominador	Dimensión a Medir	Frecuencia de Medición	Unidad de Medida	Línea Base	Meta Programado al Período	Meta Alcanzada al Período
Variación porcentual de la mortalidad ajustada en la población sin seguridad social de la Ciudad de México	Contribuir a la disminución de la tasa de mortalidad en la Ciudad de México mediante Mejora en la calidad de los servicios ofertados a la población de la Ciudad de México sin seguridad social.	Fin	Estratégico	$(\text{Número de defunciones atribuibles a las Unidades Hospitalarias de la SEDESA del año actual} / \text{Número de defunciones atribuibles de las Unidades Hospitalarias de la SEDESA del año anterior} - 1) \times 100$	Eficacia	Anual	Variación porcentual	*
Porcentaje de mantenimientos realizados	Mejora en la calidad de los servicios ofertados a la población de la Ciudad de México sin seguridad social	Propósito	Estratégico	$(\Sigma \text{ de Mantenimientos realizados a equipo médico inmuebles y parque vehicular} / \Sigma \text{ de mantenimientos programados a equipo médico inmuebles y parque vehicular}) \times 100$..	6,388	Eficacia	Anual	Porcentaje	*	6,388	..
Porcentaje de mantenimientos realizados al equipo médico	Equipo médico en buen estado	Componente 1	Gestión	$(\text{Número de Mantenimientos realizados a equipo médico} / \text{número de mantenimientos programados a equipo médico}) \times 100$	***	5,656	Eficacia	Semestral	Porcentaje	*	5,656	***
Porcentaje de mantenimientos realizados a los inmuebles	Inmuebles acondicionados	Componente 2	Gestión	$(\text{Número de Mantenimientos realizados a inmuebles} / \text{número de mantenimientos programados a inmuebles}) \times 100$	***	336	Eficacia	Semestral	Porcentaje	*	336	***
Porcentaje de mantenimientos realizados al parque vehicular	Parque vehicular en condiciones apropiadas	Componente 3	Gestión	$(\text{Número de Mantenimientos realizados al parque vehicular} / \text{número de mantenimientos programados al parque vehicular}) \times 100$	***	186	Eficacia	Semestral	Porcentaje	*	186	***

IAPP INDICADORES ASOCIADOS A PROGRAMAS PRESUPUESTARIOS

Unidad Responsable de Gasto: 26C001 Secretaría de Salud

Período: Enero-Marzo 2020

Programa Presupuestario: E070 Conservación y Mantenimiento Menor de Inmuebles y Equipos

Nombre del Indicador	Objetivo	Nivel del Objetivo	Tipo de Indicador	Método de Cálculo	Numerador	Denominador	Dimensión a Medir	Frecuencia de Medición	Unidad de Medida	Línea Base	Meta Programado al Período	Meta Alcanzada al Período
Porcentaje de supervisiones realizadas al equipo	Eficiente supervisión para el mantenimiento de equipo médico	Actividad 1.1	Gestión	(Número de supervisiones realizadas para el mantenimiento de equipo/ número de supervisiones programadas para el mantenimiento de equipo) x 100	1,433	168	Eficacia	Trimestral	Porcentaje	*	168	$(1,433 / 168) \times 100 = 853\%$
Porcentaje de supervisiones realizadas a la infraestructura	Eficiente supervisión para el mantenimiento de la infraestructura	Actividad 2.1	Gestión	(Número de supervisiones realizadas para el mantenimiento de la infraestructura/ número de supervisiones programadas para el mantenimiento la infraestructura) x 100	91	156	Eficacia	Trimestral	Porcentaje	*	156	$(91 / 156) \times 100 = 58.3\%$
Porcentaje de supervisiones realizadas para el mantenimiento del parque vehicular	Eficiente supervisión para el mantenimiento del parque vehicular	Actividad 3.1	Gestión	(Número de supervisiones realizadas para el mantenimiento del parque vehicular/ número del supervisiones programadas para el mantenimiento del parque vehicular) x 100	251	200	Eficacia	Trimestral	Porcentaje	*	200	$(251 / 200) \times 100 = 125.5\%$

* No aplica en virtud de que el indicador es de nueva creación.

** La medición de este indicador es de manera anual.

*** La medición de este indicador es de manera semestral.

IAPP INDICADORES ASOCIADOS A PROGRAMAS PRESUPUESTARIOS

Unidad Responsable de Gasto: 26C001 Secretaría de Salud

Período: Enero-Marzo 2020

Programa Presupuestario: E019 Prevención y Atención de la Violencia contra las mujeres

Nombre del Indicador	Objetivo	Nivel del Objetivo	Tipo de Indicador	Método de Cálculo	Numerador	Denominador	Dimensión a Medir	Frecuencia de Medición	Unidad de Medida	Línea Base	Meta Programado al Período	Meta Alcanzada al Período
Porcentaje de averiguaciones previas o carpetas de investigación iniciadas por feminicidio	Conocer si existe variación en el número de feminicidios ocurridos en la Ciudad de México en un determinado año.	Fin	Estratégico	(Número de averiguaciones previas o carpetas de investigación iniciadas por feminicidio y homicidio doloso contra mujeres ocurridos en la Ciudad de México en el último año reportado / Número de averiguaciones previas o carpetas de investigación iniciadas por feminicidio y homicidio doloso contra mujeres ocurridos en la Ciudad de México en el año anterior al último reportado) x 100	**	24	Eficacia	Anual	Variación porcentual	*	24	**
Porcentaje de atención médica y psicológica a personas víctimas de violencia de género al semestre.	Conocer el porcentaje de atención médica y psicológica a personas en situación de violencia de género en un semestre determinado.	Propósito	Gestión	(Número de atenciones médicas y psicológicas otorgadas a personas en situación de violencia de género en el semestre / Número de atenciones médicas y psicológicas programadas a personas en situación de violencia de género en el semestre) x 100	5,664	5,600	Eficacia	Trimestral	Variación porcentual	*	5,600	(5,664 / 5,600) x 100 = 101.1%
Porcentaje de entrega de materiales de promoción de equidad de género al semestre.	Conocer si se difundieron los materiales de promoción y difusión de la equidad de género en salud y de prevención de la violencia de género en los tiempos estipulados.	Componente 1	Gestión	(Material de promoción entregado al período / Material de promoción programado para entregar al período) x 100	6,101	6,000	Eficacia	Trimestral	Variación porcentual	*	6,000	(6,101 / 6,000) x 100 = 101.7%
Porcentaje de atenciones psicológica individual o de grupo a víctimas de violencia de género otorgadas en el período.	Conocer si las atenciones psicológicas a personas en situación de violencia de género, se realizaron de acuerdo a la meta programada.	Componente 2	Gestión	(Número de atenciones psicológica individual o de grupo a víctimas de violencia de género recibidas en el período / Número de atenciones psicológica individual o de grupo a víctimas de violencia de género programadas en el período) x 100	3,044	3,000	Eficacia	Trimestral	Variación porcentual	*	3,000	(3,044 / 3,000) x 100 = 101.5%
Porcentaje de atenciones médicas a personas con lesiones o padecimientos producto de la violencia de género.	Conocer si las atenciones médica a personas en situación de violencia de género, se realizaron de acuerdo a la meta programada.	Componente 3	Gestión	(Número de atenciones médicas a personas en situación de violencia de género recibidas al período / Número de atenciones médicas a personas en situación de violencia de género programadas al período) x 100	2,620	2,600	Eficacia	Trimestral	Variación porcentual	*	2,600	(2,620 / 2,600) x 100 = 100.8%

IAPP INDICADORES ASOCIADOS A PROGRAMAS PRESUPUESTARIOS

Unidad Responsable de Gasto: 26C001 Secretaría de Salud

Período: Enero-Marzo 2020

Programa Presupuestario: E019 Prevención y Atención de la Violencia contra las mujeres

Nombre del Indicador	Objetivo	Nivel del Objetivo	Tipo de Indicador	Método de Cálculo	Numerador	Denominador	Dimensión a Medir	Frecuencia de Medición	Unidad de Medida	Línea Base	Meta Programado al Período	Meta Alcanzada al Período
Porcentaje de personas usuarias de los servicios de salud de la SEDESA, que asistieron a pláticas.	Conocer si el número de personas usuarias de los servicios de salud de la SEDESA asistentes a pláticas para sensibilización en materia de género asistieron de acuerdo a la meta programada.	Actividad	Gestión	(Número de personas asistentes a pláticas otorgadas al período/Número de personas asistentes a pláticas programadas al período) x 100	5,828	6,000	Eficacia	Trimestral	Variación porcentual	*	6,000	$(5,828 / 6,000) \times 100 = 97.1\%$
Porcentaje de personal en salud de la SEDESA asistente a los talleres	Conocer si la capacitación y actualización al personal de salud en materia de equidad de género, así como para la detección y atención oportuna de la violencia de género se realizó de acuerdo a la meta programada.	Actividad	Gestión	(Número de trabajadores de la SEDESA asistentes a los talleres en el período/Número de trabajadores de la SEDESA programados a los talleres en el período) x 100	839	1,400	Eficacia	Trimestral	Variación porcentual	*	1,400	$(839 / 1,400) \times 100 = 59.9\%$
Porcentaje de referencias a personas en situación de violencia de género para su atención integral.	Conocer si la vinculación interinstitucional para la atención integral de víctimas de violencia de género a través del sistema de referencia y contrarreferencia fue el esperado.	Actividad	Gestión	(Número de referencias realizadas a personas en situación de violencia de género en el período/Número de referencias programadas a personas en situación de violencia de género en el período) x 100	245	280	Eficacia	Trimestral	Variación porcentual	*	280	$(245 / 280) \times 100 = 87.5\%$
Porcentaje de detección de personas en situación de violencia de género.	Conocer si la detección de víctimas de violencia de género en las unidades médicas de la SEDESA, fue el esperado.	Actividad	Gestión	(Número de detección de personas en situación de violencia de género en la unidades médicas de la SEDESA al período/Número programado de detección de personas en situación de violencia de género en la unidades médicas de la SEDESA al período) x 100	7,936	8,300	Eficacia	Trimestral	Variación porcentual	*	8,300	$(7,936 / 8,300) \times 100 = 95.6\%$

* Indicador de nueva creación.

** La frecuencia de medición de este indicador es de manera anual.

IAPP INDICADORES ASOCIADOS A PROGRAMAS PRESUPUESTARIOS

Unidad Responsable de Gasto: 26C001 Secretaría de Salud

Período: Enero-Marzo 2020

Programa Presupuestario: E078 Atención Médica de Urgencias

Nombre del Indicador	Objetivo	Nivel del Objetivo	Tipo de Indicador	Método de Cálculo	Numerador	Denominador	Dimensión a Medir	Frecuencia de Medición	Unidad de Medida	Línea Base	Meta Programado al Período	Meta Alcanzada al Período
Variación porcentual anual de pacientes que recibieron atención de urgencias hospitalarias y prehospitatorias por las principales causas de atención	Contribuir a reducir la morbilidad a través de la atención a la población que demanda el servicio médico de urgencia de tipo pre-hospitalaria y hospitalaria	Fin	Estratégico	(Total de atenciones de principales causas de atención del año actual /Total de atenciones de principales causas de atención del año anterior)-1 x 100	**	730,304	Eficacia	Anual	Variación porcentual	*	**	**
Variación porcentual anual de pacientes que recibieron atención médica de urgencias hospitalarias en 15 minutos o menos	La población en la Ciudad de México recibe atención oportuna en los servicios de urgencias	Propósito	Estratégico	(Total de pacientes que se atendieron en 15 minutos o menos del año actual /Total de pacientes que se atendieron en 15 minutos o menos del año anterior)-1 x 100	**	384,754	Eficacia	Anual	Variación porcentual	*	**	**
Porcentaje de Avance de atenciones médicas hospitalarias otorgadas en urgencias	Atención médica hospitalaria de urgencias	Componente 1	Estratégico	(Total de atenciones médicas de urgencias otorgadas/Total de atenciones médicas de urgencias programadas) x 100	135,290	187,093	Eficacia	Trimestral	Porcentaje	*	187,093	(135,290 / 187,093) x 100 = 72.3%
Porcentaje de Avance de atenciones prehospitatorias de urgencias	Atención prehospitatoria de urgencias	Componente 2	Estratégico	((Total de atenciones prehospitatorias (atención de primer contacto) otorgadas/ Total de atenciones prehospitatorias (atención de primer contacto) programadas) x 100	172	216	Eficacia	Trimestral	Porcentaje	*	216	(172/216) x 100 = 79.6%
Porcentaje de avance de atenciones a pacientes quemados	Atención a pacientes quemados	Actividad 1.1	Gestión	((Atenciones a pacientes quemados otorgadas/ Atenciones a pacientes quemados programadas) x 100)	211	214	Eficacia	Trimestral	Porcentaje	*	214	(211 / 214) x 100 = 98.6%

IAPP INDICADORES ASOCIADOS A PROGRAMAS PRESUPUESTARIOS

Unidad Responsable de Gasto: 26C001 Secretaría de Salud

Período: Enero-Marzo 2020

Programa Presupuestario: E078 Atención Médica de Urgencias

Nombre del Indicador	Objetivo	Nivel del Objetivo	Tipo de Indicador	Método de Cálculo	Numerador	Denominador	Dimensión a Medir	Frecuencia de Medición	Unidad de Medida	Línea Base	Meta Programado al Período	Meta Alcanzada al Período
Porcentaje de avance a pacientes con tratamiento médico de coronarias	Tratamiento médico de coronarias	Actividad 1.2	Gestión	(Total de procedimientos diagnósticos y terapéuticos de cardiología intervencionista realizadas / Total de procedimientos diagnósticos y terapéuticos de cardiología intervencionista realizadas programadas) x 100	38	207	Eficacia	Trimestral	Porcentaje	*	207	$(38 / 207) \times 100 = 18.4\%$
Porcentaje de avance en la Regulación Médica	Regulación Médica	Actividad 2.1	Gestión	(Total de regulaciones médicas realizadas / Total de regulaciones médicas programadas) x 100	6,218	7,528	Eficacia	Trimestral	Porcentaje	*	7,528	$(6,218 / 7,528) \times 100 = 82.6\%$
Porcentaje de avance en la Atención de urgencias médicas prehospitalarias primarias	Atención de urgencias médicas primarias	Actividad 2.2	Gestión	(Total de atenciones prehospitalarias primarias otorgadas / Total de atenciones prehospitalarias primarias programadas) x 100	3,123	6,071	Eficacia	Trimestral	Porcentaje	*	6,071	$(3,123 / 6,071) \times 100 = 51.4\%$
Porcentaje de avance en la Atención médica secundaria (traslado interhospitalario)	Atención médica secundaria (traslado interhospitalario)	Actividad 2.3	Gestión	(Total de atenciones prehospitalarias secundarias otorgadas / Total de atenciones prehospitalarias secundarias programadas) x 100	521	524	Eficacia	Trimestral	Porcentaje	*	524	$(521 / 524) \times 100 = 99.4\%$
Porcentaje de avance en la Atención a eventos masivos programados	Atención en eventos masivos	Actividad 2.4	Gestión	(Atenciones en eventos masivos realizados / atenciones en eventos masivos programados) x 100	3,434	5,129	Eficacia	Trimestral	Porcentaje	*	5,129	$(3,434 / 5,129) \times 100 = 67\%$

* No aplica en virtud de que el indicador es de nueva creación.

** La medición de este indicador es de manera Anual.



IAPP INDICADORES ASOCIADOS A PROGRAMAS PRESUPUESTARIOS

Unidad Responsable de Gasto: 26 CD 01 Agencia de Protección Sanitaria del Gobierno de la Ciudad de México

Período: Enero-Marzo 2020

Programa Presupuestario: F026 Fomento Sanitario en establecimientos, productos, actividades, servicios y personas

Nombre del Indicador (4)	Objetivo (5)	Nivel del Objetivo (6)	Tipo de Indicador (7)	Método de Cálculo (8)	Numerador (9)	Denominador (10)	Dimensión a Medir (11)	Frecuencia de Medición (12)	Unidad de Medida (13)	Línea Base (14)	Meta Programada al Período (15)	Meta Alcanzada al Período (16)
Porcentaje de acciones de fomento sanitario realizadas	Acciones de Fomento Sanitario en establecimientos, productos, actividades, servicios, y personas	Actividad	Gestión	(Total de acciones de fomento sanitario realizadas en el periodo / Total de acciones de fomento sanitario programadas para el mismo periodo) * 100	2,589	1,186	Eficacia	Trimestral	Porcentaje	100%	1,186	2,589



IAPP INDICADORES ASOCIADOS A PROGRAMAS PRESUPUESTARIOS

Unidad Responsable de Gasto: 26 CD 01 Agencia de Protección Sanitaria del Gobierno de la Ciudad de México

Periodo: Enero-Marzo 2020

Programa Presupuestario: G016 Control y Regulación Sanitaria en establecimientos, productos, actividades, servicios y personas.

Nombre del Indicador (4)	Objetivo (5)	Nivel del Objetivo (6)	Tipo de Indicador (7)	Método de Cálculo (8)	Numerador (9)	Denominador (10)	Dimensión a Medir (11)	Frecuencia de Medición (12)	Unidad de Medida (13)	Línea Base (14)	Meta Programada al Periodo (15)	Meta Alcanzada al Periodo (16)
Porcentaje de trámites funerarios realizados	A1C1. Expedición de permisos sanitarios en materia de trámites funerarios.	Actividad	Gestión	(Total de trámites funerarios realizados en el periodo / Total de trámites funerarios programados en el mismo periodo) * 100	11,040	10,800	Eficacia	Trimestral	Porcentaje	100%	10,800	11,040
Porcentaje de avisos de funcionamiento expedidos	A2C1. Expedición de avisos de funcionamiento de responsable sanitario para establecimientos mercantiles	Actividad	Gestión	(Total de avisos de funcionamiento realizados en el periodo / Total de avisos de funcionamiento programados en el mismo periodo) * 100	2,130	1,760	Eficacia	Trimestral	Porcentaje	100%	1,760	2,130



IAPP INDICADORES ASOCIADOS A PROGRAMAS PRESUPUESTARIOS

Unidad Responsable de Gasto: 26 CD 01 Agencia de Protección Sanitaria del Gobierno de la Ciudad de México

Período: Enero-Marzo 2020

Programa Presupuestario: G017 Vigilancia sanitaria en establecimientos, productos, actividades, servicios y personas

Nombre del Indicador (4)	Objetivo (5)	Nivel del Objetivo (6)	Tipo de Indicador (7)	Método de Cálculo (8)	Numerador (9)	Denominador (10)	Dimensión a Medir (11)	Frecuencia de Medición (12)	Unidad de Medida (13)	Línea Base (14)	Meta Programada al Período (15)	Meta Alcanzada al Período (16)
Porcentaje de visitas de verificación sanitaria de establecimientos, productos y servicios relacionados con alimentos y bebidas y toma de muestras de productos.	A1C1. Realización de visitas de verificación y toma de muestra para evaluar la condición sanitaria de establecimientos, productos y servicios relacionados con alimentos y bebidas.	Actividad	Gestión	(Total de visitas de verificación sanitaria y toma de muestra a establecimientos relacionados con alimentos y bebidas realizadas en el periodo / Total de visitas de verificación sanitaria y toma de muestra a establecimientos relacionados con alimentos y bebidas programadas en el mismo periodo) * 100	831	662	Eficacia	Trimestral	Porcentaje	100%	662	831
Porcentaje de visitas de verificación a establecimientos, productos y servicios relacionados con servicios de salud y de cuidados personales.	A2C1. Realización de visitas de verificación sanitaria a establecimientos, productos y servicios relacionados con servicios de salud y de cuidados personales.	Actividad	Gestión	(Total de visitas de verificación realizadas a establecimientos relacionados con servicios de salud y de cuidados personales/ Total de visitas de verificación programadas a establecimientos relacionados con servicios de salud y de cuidados personales para el mismo periodo) * 100	142	201	Eficacia	Trimestral	Porcentaje	100%	201	142
Porcentaje de evaluaciones técnico normativas realizadas	A3C1. Realización de la evaluación técnico normativa de actas de verificación sanitaria de establecimientos, productos y servicios.	Actividad	Gestión	(Total de evaluaciones técnico normativas de actas de verificación sanitaria realizadas/ Total de evaluaciones técnico normativas de actas de verificación sanitaria programadas para el mismo periodo) * 100	1,129	1,250	Eficacia	Trimestral	Porcentaje	100%	1,250	1,129



IAPP INDICADORES ASOCIADOS A PROGRAMAS PRESUPUESTARIOS

Unidad Responsable de Gasto: 26 PD IA Instituto para la Atención y Prevención de las Adicciones en la Ciudad de México

Período: Enero-Marzo 2020

Programa Presupuestario: P001 Promoción Integral para el Cumplimiento de los Derechos Humanos de las Niñas y las Mujeres

Nombre del Indicador (4)	Objetivo (5)	Nivel del Objetivo (6)	Tipo de Indicador (7)	Método de Cálculo (8)	Numerador (9)	Denominador (10)	Dimensión a Medir (11)	Frecuencia de Medición (12)	Unidad de Medida (13)	Línea Base (14)	Meta Programada al Período (15)	Meta Alcanzada al Período (16)
Sin movimiento al período												



IAPP INDICADORES ASOCIADOS A PROGRAMAS PRESUPUESTARIOS

Unidad Responsable de Gasto: 26 PD IA Instituto para la Atención y Prevención de las Adicciones en la Ciudad de México

Período: Enero-Marzo 2020

Programa Presupuestario: P002 Promoción Integral para el Cumplimiento de los Derechos Humanos

Nombre del Indicador (4)	Objetivo (5)	Nivel del Objetivo (6)	Tipo de Indicador (7)	Método de Cálculo (8)	Numerador (9)	Denominador (10)	Dimensión a Medir (11)	Frecuencia de Medición (12)	Unidad de Medida (13)	Línea Base (14)	Meta Programada al Período (15)	Meta Alcanzada al Período (16)
Sin movimiento al período												



IAPP INDICADORES ASOCIADOS A PROGRAMAS PRESUPUESTARIOS

Unidad Responsable de Gasto: 26 PD IA Instituto para la Atención y Prevención de las Adicciones en la Ciudad de México

Período: Enero-Marzo 2020

Programa Presupuestario: P022 Planeación de Políticas Públicas para Mejorar la Atención de las Adicciones

Nombre del Indicador (4)	Objetivo (5)	Nivel del Objetivo (6)	Tipo de Indicador (7)	Método de Cálculo (8)	Numerador (9)	Denominador (10)	Dimensión a Medir (11)	Frecuencia de Medición (12)	Unidad de Medida (13)	Línea Base (14)	Meta Programada al Período (15)	Meta Alcanzada al Período (16)
Sin movimiento al período												



IAPP INDICADORES ASOCIADOS A PROGRAMAS PRESUPUESTARIOS

Unidad Responsable de Gasto: 26 PD IA Instituto para la Atención y Prevención de las Adicciones en la Ciudad de México

Período: Enero-Marzo 2020

Programa Presupuestario: E016 Atención Integral y Tratamiento de Adicciones

Nombre del Indicador (4)	Objetivo (5)	Nivel del Objetivo (6)	Tipo de Indicador (7)	Método de Cálculo (8)	Numerador (9)	Denominador (10)	Dimensión a Medir (11)	Frecuencia de Medición (12)	Unidad de Medida (13)	Línea Base (14)	Meta Programada al Período (15)	Meta Alcanzada al Período (16)
Sin movimiento al período												



IAPP INDICADORES ASOCIADOS A PROGRAMAS PRESUPUESTARIOS

Unidad Responsable de Gasto: 26 PD IA Instituto para la Atención y Prevención de las Adicciones en la Ciudad de México

Período: Enero-Marzo 2020

Programa Presupuestario: S217 Coinversión "Modelo de Atención Adicciones"

Nombre del Indicador (4)	Objetivo (5)	Nivel del Objetivo (6)	Tipo de Indicador (7)	Método de Cálculo (8)	Numerador (9)	Denominador (10)	Dimensión a Medir (11)	Frecuencia de Medición (12)	Unidad de Medida (13)	Línea Base (14)	Meta Programada al Período (15)	Meta Alcanzada al Período (16)
Sin movimiento al período												



IAPP INDICADORES ASOCIADOS A PROGRAMAS PRESUPUESTARIOS

Unidad Responsable de Gasto: 26 PD IA Instituto para la Atención y Prevención de las Adicciones en la Ciudad de México

Periodo: Enero-Marzo 2020

Programa Presupuestario: U018 Apoyo para la Atención y Prevención de las Adicciones

Nombre del Indicador (4)	Objetivo (5)	Nivel del Objetivo (6)	Tipo de Indicador (7)	Método de Cálculo (8)	Numerador (9)	Denominador (10)	Dimensión a Medir (11)	Frecuencia de Medición (12)	Unidad de Medida (13)	Línea Base (14)	Meta Programada al Período (15)	Meta Alcanzada al Período (16)
Sin movimiento al período												



IAPP INDICADORES ASOCIADOS A PROGRAMAS PRESUPUESTARIOS

Unidad Responsable de Gasto: 26 PD IA Instituto para la Atención y Prevención de las Adicciones en la Ciudad de México

Periodo: Enero-Marzo 2020

Programa Presupuestario: N001 Cumplimiento de los Programas de Protección Civil

Nombre del Indicador (4)	Objetivo (5)	Nivel del Objetivo (6)	Tipo de Indicador (7)	Método de Cálculo (8)	Numerador (9)	Denominador (10)	Dimensión a Medir (11)	Frecuencia de Medición (12)	Unidad de Medida (13)	Línea Base (14)	Meta Programada al Período (15)	Meta Alcanzada al Período (16)
Sin movimiento al período												



IAPP INDICADORES ASOCIADOS A PROGRAMAS PRESUPUESTARIOS

Unidad Responsable de Gasto: 26 PD IA Instituto para la Atención y Prevención de las Adicciones en la Ciudad de México

Período: Enero-Marzo 2020

Programa Presupuestario: 0001 Actividades de Apoyo a la Función Pública y Buen Gobierno

Nombre del Indicador (4)	Objetivo (5)	Nivel del Objetivo (6)	Tipo de Indicador (7)	Método de Cálculo (8)	Numerador (9)	Denominador (10)	Dimensión a Medir (11)	Frecuencia de Medición (12)	Unidad de Medida (13)	Línea Base (14)	Meta Programada al Período (15)	Meta Alcanzada al Período (16)
Sin movimiento al período												



IAPP INDICADORES ASOCIADOS A PROGRAMAS PRESUPUESTARIOS

Unidad Responsable de Gasto: 26 PD IA Instituto para la Atención y Prevención de las Adicciones en la Ciudad de México

Periodo: Enero-Marzo 2020

Programa Presupuestario: M001 Actividades de Apoyo Administrativo

Nombre del Indicador (4)	Objetivo (5)	Nivel del Objetivo (6)	Tipo de Indicador (7)	Método de Cálculo (8)	Numerador (9)	Denominador (10)	Dimensión a Medir (11)	Frecuencia de Medición (12)	Unidad de Medida (13)	Línea Base (14)	Meta Programada al Periodo (15)	Meta Alcanzada al Periodo (16)
Sin movimiento al período												



IAPP INDICADORES ASOCIADOS A PROGRAMAS PRESUPUESTARIOS

Unidad Responsable de Gasto: 26PDR5 REGIMEN DE PROTECCIÓN SOCIAL EN SALUD

Período: Enero-Marzo 2020 ²¹

Programa Presupuestario: M001 Actividades de apoyo administrativo

Nombre del Indicador (4)	Objetivo (5)	Nivel del Objetivo (6)	Tipo de Indicador (7)	Método de Cálculo (8)	Numerador (9)	Denominador (10)	Dimensión a Medir (11)	Frecuencia de Medición (12)	Unidad de Medida (13)	Línea Base (14)	Meta Programada al Período (15)	Meta Alcanzada al Período (16)
<p>Derivado del proceso de extinción del Régimen de Protección Social en Salud del Distrito Federal, los recursos autorizados a este Programa Presupuestario carecen de indicadores debido a que las actividades fueron trasladada al Instituto de Salud para el Bienestar, al no contar con la Matriz de Indicadores para Resultados (MIR) no es posible el requisitado de este formato.</p>												



IAPP INDICADORES ASOCIADOS A PROGRAMAS PRESUPUESTARIOS

Unidad Responsable de Gasto: 26PDR5 REGIMEN DE PROTECCIÓN SOCIAL EN SALUD

Período: Enero-Marzo 2020 ²¹

Programa Presupuestario: 0001 Actividades de apoyo a la función pública y buen gobierno

Nombre del Indicador (4)	Objetivo (5)	Nivel del Objetivo (6)	Tipo de Indicador (7)	Método de Cálculo (8)	Numerador (9)	Denominador (10)	Dimensión a Medir (11)	Frecuencia de Medición (12)	Unidad de Medida (13)	Línea Base (14)	Meta Programada al Período (15)	Meta Alcanzada al Período (16)

Derivado del proceso de extinción del Régimen de Protección Social en Salud del Distrito Federal, los recursos autorizados a este Programa Presupuestario carecen de indicadores debido a que las actividades fueron trasladadas al Instituto de Salud para el Bienestar, al no contar con la Matriz de Indicadores para Resultados (MIR) no es posible el requisito de este formato.



IAPP INDICADORES ASOCIADOS A PROGRAMAS PRESUPUESTARIOS

Unidad Responsable de Gasto: 26PDR5 REGIMEN DE PROTECCIÓN SOCIAL EN SALUD

Período: Enero-Marzo 2020 ²¹

Programa Presupuestario: N001 Cumplimiento de los programas de protección civil

Nombre del Indicador (4)	Objetivo (5)	Nivel del Objetivo (6)	Tipo de Indicador (7)	Método de Cálculo (8)	Numerador (9)	Denominador (10)	Dimensión a Medir (11)	Frecuencia de Medición (12)	Unidad de Medida (13)	Línea Base (14)	Meta Programada al Período (15)	Meta Alcanzada al Período (16)
<p>Derivado del proceso de extinción del Régimen de Protección Social en Salud del Distrito Federal, los recursos autorizados a este Programa Presupuestario carecen de indicadores debido a que las actividades fueron trasladada al Instituto de Salud para el Bienestar, al no contar con la Matriz de Indicadores para Resultados (MIR) no es posible el requisitado de este formato.</p>												



IAPP INDICADORES ASOCIADOS A PROGRAMAS PRESUPUESTARIOS

Unidad Responsable de Gasto: 26PDR5 REGIMEN DE PROTECCIÓN SOCIAL EN SALUD

Período: Enero-Marzo 2020 ²¹

Programa Presupuestario: U013 Atención a la salud y medicamentos gratuitos para la población sin seguridad social laboral

Nombre del Indicador (4)	Objetivo (5)	Nivel del Objetivo (6)	Tipo de Indicador (7)	Método de Cálculo (8)	Numerador (9)	Denominador (10)	Dimensión a Medir (11)	Frecuencia de Medición (12)	Unidad de Medida (13)	Línea Base (14)	Meta Programada al Período (15)	Meta Alcanzada al Período (16)
<p>Derivado del proceso de extinción del Régimen de Protección Social en Salud del Distrito Federal, los recursos autorizados a este Programa Presupuestario carecen de indicadores debido a que las actividades fueron trasladada al Instituto de Salud para el Bienestar, al no contar con la Matriz de Indicadores para Resultados (MIR) no es posible el requisitado de este formato.</p>												



IAPP INDICADORES ASOCIADOS A PROGRAMAS PRESUPUESTARIOS

Unidad Responsable de Gasto: 26PDR5 REGIMEN DE PROTECCIÓN SOCIAL EN SALUD

Período: Enero-Marzo 2020 ²¹

Programa Presupuestario: P001 Promoción integral para el cumplimiento de los derechos humanos de las niñas y mujeres

Nombre del Indicador (4)	Objetivo (5)	Nivel del Objetivo (6)	Tipo de Indicador (7)	Método de Cálculo (8)	Numerador (9)	Denominador (10)	Dimensión a Medir (11)	Frecuencia de Medición (12)	Unidad de Medida (13)	Línea Base (14)	Meta Programada al Período (15)	Meta Alcanzada al Período (16)
	Derivado del proceso de extinción del Régimen de Protección Social en Salud del Distrito Federal, los recursos autorizados a este Programa Presupuestario carecen de indicadores debido a que las actividades fueron trasladada al Instituto de Salud para el Bienestar, al no contar con la Matriz de Indicadores para Resultados (MIR) no es posible el requisitado de este formato.											



IAPP INDICADORES ASOCIADOS A PROGRAMAS PRESUPUESTARIOS

Unidad Responsable de Gasto: 26PDR5 REGIMEN DE PROTECCIÓN SOCIAL EN SALUD

Período: Enero-Marzo 2020 ²¹

Programa Presupuestario: P002 Promoción integral para el cumplimiento de los derechos humanos

Nombre del Indicador (4)	Objetivo (5)	Nivel del Objetivo (6)	Tipo de Indicador (7)	Método de Cálculo (8)	Numerador (9)	Denominador (10)	Dimensión a Medir (11)	Frecuencia de Medición (12)	Unidad de Medida (13)	Línea Base (14)	Meta Programada al Período (15)	Meta Alcanzada al Período (16)
	Derivado del proceso de extinción del Régimen de Protección Social en Salud del Distrito Federal, los recursos autorizados a este Programa Presupuestario carecen de indicadores debido a que las actividades fueron trasladada al Instituto de Salud para el Bienestar, al no contar con la Matriz de Indicadores para Resultados (MIR) no es posible el requisitado de este formato.											



IAPP INDICADORES ASOCIADOS A PROGRAMAS PRESUPUESTARIOS

Unidad Responsable de Gasto: 26 PD SP SERVICIOS DE SALUD PÚBLICA DE LA CIUDAD DE MÉXICO

Periodo: Enero-Marzo 2020

Programa Presupuestario: E018, E061 Y E066

Nombre del Indicador (4)	Objetivo (5)	Nivel del Objetivo (6)	Tipo de Indicador (7)	Método de Cálculo (8)	Numerador (9)	Denominador (10)	Dimensión a Medir (11)	Frecuencia de Medición (12)	Unidad de Medida (13)	Línea Base (14)	Meta Programada al Periodo (15)	Meta Alcanzada al Periodo (16)
Esterilización de animales	Controlar el crecimiento de la población canina y felina, mediante la esterilización quirúrgica irreversible gratuita a perro y gatos con propietario, para coadyuvar en la reducción de su abandono en la vía pública, y con esto prevenir las lesiones por mordedura ocasionadas por estas especies a la población humana en la Ciudad de México.	Componente	Gestión	Total de perros y gatos con propietario esterilizados quirúrgicamente entre el total de perros y gatos con propietario programados a esterilizar quirúrgicamente por cien.	Total de perros y gatos con propietario esterilizados quirúrgicamente.	Total de perros y gatos con propietario programados a esterilizar quirúrgicamente.	Eficiencia	Trimestral	Acción	60,800	15,200	11,694*
Vacunación antirrábica a animales	Prevenir los casos de rabia canina y felina, mediante la aplicación gratuita de vacuna antirrábica a perros y gatos con propietario, con la finalidad de romper el ciclo de transmisión entre el reservorio y de estos a la población humana de la Ciudad de México.	Componente	Gestión	Total de perros y gatos con propietario vacunados entre el total de perros y gatos con propietario programados a a vacunar por cien.	Total de perros y gatos con propietario vacunados.	Total de perros y gatos con propietario programados a a vacunar.	Eficiencia	Trimestral	Acción	1,216,000	0	18,573*
Salud Materna, Sexual y Reproductiva	Favorecer el control prenatal en las unidades médicas con enfoque preventivo, detectando de manera oportuna factores de riesgo reproductivo y obstétrico y en caso necesario, realizar la referencia para atención de complicaciones. Prevenir la discapacidad en el recién nacido mediante detecciones a través del tamiz metabólico neonatal. Y evitar la transmisión vertical de la sífilis y del VIH-SIDA, mediante la realización de pruebas rápidas. 2. Aumentar la cobertura de personas usuarias de métodos anticonceptivos menores de 20 años y de 20 años y más. Reducir la necesidad insatisfecha de métodos anticonceptivos, ofreciendo una amplia gama de ellos, de manera gratuita. Contribuir a la prevención de las ITS y a la disminución de la mortalidad materna y perinatal. Y, fortalecer la participación del hombre en la planificación familiar. 3. Informar y educar a la población adolescente en temas de Salud Sexual y Reproductiva. Reducir la fecundidad en la población adolescente previniendo los embarazos no deseados o no planeados en el grupo etario de 10 a 19 años.	Componente	Gestión	Número de atenciones en materia de salud materna, sexual y reproductiva realizadas / Número de atenciones en materia de salud materna, sexual y reproductiva programadas*100	70,397	70,000	Eficacia	trimestral	atención	303,000	70,000	70,397
Atención médica integral	Proteger y restaurar su salud, además de ser la vía de entrada del paciente al Sistema Nacional de Salud y la vía de referencia hacia los médicos especialistas, es donde se ponen en práctica las acciones preventivas más frecuentes y se da una atención médica integral.	Componente	Gestión	Número de atenciones médicas integrales realizadas / Número de atenciones médicas integrales programadas*100	893,340	711,625	Eficacia	trimestral	atención	3,234,500	711,625	893,340



IAPP INDICADORES ASOCIADOS A PROGRAMAS PRESUPUESTARIOS

Unidad Responsable de Gasto: 26 PD SP SERVICIOS DE SALUD PÚBLICA DE LA CIUDAD DE MÉXICO

Periodo: Enero-Marzo 2020

Programa Presupuestario: E018, E061 Y E066

<p>Promoción integral para el cumplimiento de los derechos humanos de las niñas y mujeres.</p>	<p>Contribuir a mejorar la calidad de vida de las mujeres responsabilizando de los Servicios de Salud Pública de la Ciudad de México, a través de programas que fomenten la salud en las diferentes etapas de la vida de las mujeres para promocionar, prevenir y detectar oportunamente el cáncer de mama y el cáncer cervicouterino.</p>	<p>Componente</p>	<p>Gestión</p>	<p>Número de atenciones realizadas para la detección oportuna de cáncer de la mujer / Número de atenciones programadas para la detección oportuna de cáncer de la mujer*100</p>	<p>35,736</p>	<p>42,000</p>	<p>Eficacia</p>	<p>trimestral</p>	<p>atención</p>	<p>180,000</p>	<p>42,000</p>	<p>35,736</p>
<p>Consulta de niño sano</p>	<p>Realizar acciones preventivas para disminuir la morbilidad y mortalidad en los menores de 5 años de edad a través del modelo de atención integrada a la salud de la Infancia y así contribuir en la disminución de la brecha de desigualdad en materia de salud, con equidad de género y enfoque de derechos humanos.</p>	<p>componente</p>	<p>Estrategico</p>	<p>Suma de variables de consulta de niño sano en menores de 5 años por primera vez</p>	<p>N/A</p>	<p>N/A</p>	<p>Eficacia</p>	<p>trimestral</p>	<p>consulta</p>	<p>100,000</p>	<p>20,000</p>	<p>20,657</p>
<p>Porcentaje de consultas con presentación de Cartilla Nacional de Salud</p>	<p>La Cartilla Nacional de Salud es un documento oficial de entrega gratuita a la población, su objetivo es la promoción de la salud, prevención, detección oportuna y control de enfermedades, es un instrumento que facilita el seguimiento personalizado del estado de salud mediante el registro de cada una de las acciones que se proporcionan en el del curso de vida.</p>	<p>Actividades</p>	<p>Gestión</p>	<p>Total de consultas con presentación de Cartilla Nacional de Salud realizadas (100)/ Número de consultas totales en los Centros de Salud de los Servicios de Salud Pública de la Ciudad de México</p>	<p>400314.8</p>	<p>4003148</p>	<p>Eficiencia</p>	<p>Trimestral</p>	<p>Porcentaje</p>	<p>10%</p>	<p>2%</p>	<p>1.8%</p>
<p>Porcentaje de Escuelas validadas como promotoras de salud</p>	<p>Las Escuelas Promotoras de Salud se refiere a las escuelas primarias que llevan a cabo estrategias de promoción y educación para la salud, orientadas hacia la consolidación de una cultura de la salud de los escolares, profesores y padres de familia, donde al cubrir ciertas acciones pueden considerarse certificadas en entornos promotores de salud.</p>	<p>Actividades</p>	<p>Gestión</p>	<p>(Total de Escuelas Promotoras de Salud validadas / Total de Escuelas Promotoras de Salud programadas) *100</p>	<p>135</p>	<p>150</p>	<p>Eficiencia</p>	<p>Trimestral</p>	<p>Porcentaje</p>	<p>100%</p>	<p>20%</p>	<p>26%</p>
<p>Porcentaje de comunidades certificadas como promotoras de la salud</p>	<p>Las comunidades certificadas como promotoras de la salud se refiere al proceso que permite a la comunidad intervenir integralmente en sus condiciones individuales, institucionales y sociales, como son la disponibilidad de agua, el manejo de residuos sólidos, el drenaje, la alimentación, entre otros.</p>	<p>Actividades</p>	<p>Gestión</p>	<p>(Total de Comunidades certificadas como Promotoras de la Salud/ Total de comunidades programadas a certificarse como Promotoras de la Salud) *100</p>	<p>7</p>	<p>8</p>	<p>Eficiencia</p>	<p>Anual</p>	<p>Porcentaje</p>	<p>100%</p>	<p>0%</p>	<p>0%</p>



IAPP INDICADORES ASOCIADOS A PROGRAMAS PRESUPUESTARIOS

Unidad Responsable de Gasto: 26 PD SP SERVICIOS DE SALUD PÚBLICA DE LA CIUDAD DE MÉXICO

Periodo: Enero-Marzo 2020

Programa Presupuestario: E018, E061 Y E066

Porcentaje de Jornadas por el derecho de la salud	Se refiere a las Jornadas realizadas para el acceso a los servicios de promoción, prevención y educación para la salud	Actividades	Gestión	(Jornadas por el derecho de la salud realizadas / Jornadas por el derecho de la salud programadas) *100	72	80	Eficiencia	Trimestral	Porcentaje	100%	25%	25%
Porcentaje de Talleres para la Promoción de la Salud	Son talleres relacionados a los principales temas de promoción de la salud, brindados a población sin seguridad social laboral y población general	Actividades	Gestión	(Talleres para la Promoción de la Salud realizados / Talleres para la Promoción de la Salud programados) *100	396	440	Eficiencia	Trimestral	Porcentaje	100%	20%	1.5%

NOTA: AL CIERRE DEL TRIMESTRE QUE SE COMUNICA, LA INFORMACIÓN QUE SE REPORTA CORRESPONDE A LA INFORMADA EN EL CALENDARIO DE METAS INSTITUCIONALES (CAMA); LO ANTERIOR, EN VIRTUD DE QUE AL CIERRE DEL PRIMER TRIMESTRE, EL PROGRAMA OPERATIVO ANUAL, NO HABÍA SIDO COMUNICADO DE MANERA OFICIAL A LOS SERVICIOS DE SALUD PÚBLICA DE LA CIUDAD DE MÉXICO.



IAPP INDICADORES ASOCIADOS A PROGRAMAS PRESUPUESTARIOS

Unidad Responsable de Gasto: 31C000 SECRETARÍA DE CULTURA

Periodo: Enero-Marzo 2020²¹

Programa Presupuestario: 3)

Nombre del Indicador (4)	Objetivo (5)	Nivel del Objetivo (6)	Tipo de Indicador (7)	Método de Cálculo (8)	Numerador (9)	Denominador (10)	Dimensión a Medir (11)	Frecuencia de Medición (12)	Unidad de Medida (13)	Línea Base (14)	Meta Programada al Periodo (15)	Meta Alcanzada al Periodo (16)

NOTA: LOS INDICADORES SE ENCUENTRAN EN PROCESO DE ELABORACIÓN



IAPP INDICADORES ASOCIADOS A PROGRAMAS PRESUPUESTARIOS

Unidad Responsable de Gasto: 1) 31PFMA FIDEICOMISO MUSEO DE ARTE POPULAR MEXICANO

Período: Enero-Marzo 2020²¹

Programa Presupuestario: 3) E028 OPERACIÓN DEL MUSEO DE ARTE POPULAR

Nombre del Indicador (4)	Objetivo (5)	Nivel del Objetivo (6)	Tipo de Indicador (7)	Método de Cálculo (8)	Numerador (9)	Denominador (10)	Dimensión a Medir (11)	Frecuencia de Medición (12)	Unidad de Medida (13)	Línea Base (14)	Meta Programada al Período (15)	Meta Alcanzada al Período (16)
OPERACIÓN DEL MUSEO DE ARTE POPULAR	PROMOVER, DIFUNDIR Y PRESERVAR EL ARTE POPULAR MEXICANO	FIN: PROMOVER, DIFUNDIR Y PRESERVAR EL ARTE POPULAR MEXICANO	DE GESTIÓN	EVENTOS PROGRAMADOS/EVENTOS REALIZADOS	265	394		MENSUAL	EVENTO	265	265	394
		PROPÓSITO: RECUPERAR, FOMENTAR Y CONSERVAR LOS VALORES DEL ARTE POPULAR MEXICANO, COMO PARTE FUNDAMENTAL DE LA CULTURA NACIONAL, TANTO DE SU PATRIMONIO TANGIBLE COMO INTANGIBLE										
		COMPONENTES: VISITAS GUIADAS AL MAP/ VISITAS ESCOLARES/ TALLERES NIÑOS-PADRES/ TALLERES ARTESANOS PARA ARTESANOS/ TALLERES PARA EL PÚBLICO Y ESPECIALES/ SESIONES DE "CUENTA CUENTOS"/ PROYECCIONES DE VIDEOS/ EXPOSICIONES TEMPORALES E ITINERANTES/ FUNCIONES DE MÚSICA, DANZA, TÍTERES Y COLORÍCUARO/ ACTIVIDADES EXTRAMUROS EN HOSPITALES, Y ESCUELAS PÚBLICAS										
		ACTIVIDADES: EL MAP ES UN ESPACIO MUSEÍSTICO ABIERTO AL PÚBLICO PARA LA DIFUSIÓN DE LOS ASPECTOS MÁS SOBRESALIENTES DEL ARTE POPULAR Y CONTRIBUYE EN EL CAMPO ESTÉTICO Y DE RESPETO A LA BIODIVERSIDAD EN EL MUNDO DE LAS ARTEANÍAS CON DIVERSOS EVENTOS CULTURALES COMO SON LAS EXPOSICIONES TEMPORALES E ITINERANTES, VISITAS GUIADAS, TALLERES ARTESANALES, CONCURSOS, CONFERENCIAS, PROYECCIONES DE VIDEO DOCUMENTALES, SESIONES DE CUEWNTA CUENTOS, CONCIERTOS DE MÚSICA, FUNCIONES DE TÍTERES, EL DESFILE ANUAL DE ALEBRIJES MONUMENTALES, LOS PASEOS DE ALEBRIJES ILUMINADOS Y ACTIVIDADES EXTRAMUROS DIVERSOS										



IAPP INDICADORES ASOCIADOS A PROGRAMAS PRESUPUESTARIOS

Unidad Responsable de Gasto: 1) 31PFMA FIDEICOMISO MUSEO DE ARTE POPULAR MEXICANO

Período: Enero-Marzo 2020²⁾

Programa Presupuestario: 3) M001 ACTIVIDADES DE APOYO ADMINISTRATIVO

Nombre del Indicador (4)	Objetivo (5)	Nivel del Objetivo (6)	Tipo de Indicador (7)	Método de Cálculo (8)	Numerador (9)	Denominador (10)	Dimensión a Medir (11)	Frecuencia de Medición (12)	Unidad de Medida (13)	Línea Base (14)	Meta Programada al Periodo (15)	Meta Alcanzada al Periodo (16)
ACTIVIDADES DE APOYO ADMINISTRATIVO	REALIZAR LAS ACCIONES NECESARIAS PARA CUBRIR OPORTUNAMENTE LAS PERCEPCIONES DEL PERSONAL DEL MAP	FIN: REALIZAR LAS ACCIONES NECESARIAS PARA CUBRIR OPORTUNAMENTE LAS PERCEPCIONES DEL PERSONAL DEL MAP	DE GESTIÓN	PROGRAMADO/REALIZADO	64	64	64/64	MENSUAL	PERSONA	64	64	64
		PROPÓSITO: COADYUVAR EN LAS ACCIONES NECESARIAS PARA CUBRIR OPORTUNAMENTE LAS PERCEPCIONES DEL PERSONAL DEL MAP										
		COMPONENTES: 64 PERSONAS QUE CONFORMAN EL PERSONAL DEL MAP										
		ACTIVIDADES; EL PERSONAL ADMINISTRATIVO REALIZA LOS TRÁMITES CORRESPONDIENTES ANTE LAS INSTANCIAS PERTINENTES PARA EL PAGO OPORTUNO DE LAS PERCEPCIONES A LOS TRABAJADORES DEL MAP										



IAPP INDICADORES ASOCIADOS A PROGRAMAS PRESUPUESTARIOS

Unidad Responsable de Gasto: 1) 31PFMA FIDEICOMISO MUSEO DE ARTE POPULAR MEXICANO

Periodo: Enero-Marzo 2020²¹

Programa Presupuestario: 3) N001 CUMPLIMIENTO DE LOS PROGRAMAS DE PROTECCIÓN CIVIL

Nombre del Indicador (4)	Objetivo (5)	Nivel del Objetivo (6)	Tipo de Indicador (7)	Método de Cálculo (8)	Numerador (9)	Denominador (10)	Dimensión a Medir (11)	Frecuencia de Medición (12)	Unidad de Medida (13)	Línea Base (14)	Meta Programada al Periodo (15)	Meta Alcanzada al Periodo (16)
CUMPLIMIENTO DE LOS PROGRAMAS DE PROTECCIÓN CIVIL	CONTRIBUIR A LA REDUCCIÓN DE RIESGOS EN SITUACIONES DE EMERGENCIA	FIN: CONTRIBUIR A LA REDUCCIÓN DE RIESGOS EN SITUACIONES DE EMERGENCIA	ESTRATÉGICO	PROGRAMADO/REALIZADO	1	1	1/1	MENSUAL	ACCIÓN	1	1	1
		PROPÓSITO: CONTAR CON UN SISTEMA PREVENTIVO DE PROTECCIÓN CIVIL										
		COMPONENTES: CURSOS EN MATERIA DE PROTECCIÓN CIVIL, EQUIPO CONTRA INCENDIOS										
		ACTIVIDADES: SIMULACROS EN SITUACIONES DE EMERGENCIA Y RECARGA DE EXTINTORES										



IAPP INDICADORES ASOCIADOS A PROGRAMAS PRESUPUESTARIOS

Unidad Responsable de Gasto: 1) 31PFMA FIDEICOMISO MUSEO DE ARTE POPULAR MEXICANO

Período: Enero-Marzo 2020²¹

Programa Presupuestario: 3) 0001 ACTIVIDADES DE APOYO A LA FUNCIÓN PÚBLICA Y BUEN GOBIERNO

Nombre del Indicador (4)	Objetivo (5)	Nivel del Objetivo (6)	Tipo de Indicador (7)	Método de Cálculo (8)	Numerador (9)	Denominador (10)	Dimensión a Medir (11)	Frecuencia de Medición (12)	Unidad de Medida (13)	Línea Base (14)	Meta Programada al Período (15)	Meta Alcanzada al Período (16)
ACTIVIDADES DE APOYO A LA FUNCIÓN PÚBLICA Y BUEN GOBIERNO	COADYUVAR PARA MEJORAR LA FUNCIÓN PÚBLICA Y DE BUEN GOBIERNO	FIN: COADYUVAR PARA MEJORAR LA FUNCIÓN PÚBLICA Y DE BUEN GOBIERNO	ESTRATÉGICO	PROGRAMADO/ REALIZADO	0	0	0	MENSUAL	ACCIÓN	0	0	0
		PROPÓSITO: MAYOR SENSIBILIDAD EN LA ATENCIÓN AL PÚBLICO QUE VISITA EL MAP										
		COMPONENTES: CURSOS DE CAPACITACIÓN										
		ACTIVIDADES: EL PERSONAL DEL MAP ASISTIRÁ ACURSOS PARA MEJORAR LA CALIDAD EN EL SERVICIO AL PÚBLICO Y DE NORMATIVIDAD										



IAPP INDICADORES ASOCIADOS A PROGRAMAS PRESUPUESTARIOS

Unidad Responsable de Gasto: 1) 31PFMA FIDEICOMISO MUSEO DE ARTE POPULAR MEXICANO

Periodo: Enero-Marzo 2020²¹

Programa Presupuestario: 3) P001 PROMOCIÓN INTEGRAL PARA EL CUMPLIMIENTO DE LOS DERECHOS HUMANOS DE LAS NIÑAS Y LAS MUJERES

Nombre del Indicador (4)	Objetivo (5)	Nivel del Objetivo (6)	Tipo de Indicador (7)	Método de Cálculo (8)	Numerador (9)	Denominador (10)	Dimensión a Medir (11)	Frecuencia de Medición (12)	Unidad de Medida (13)	Línea Base (14)	Meta Programada al Periodo (15)	Meta Alcanzada al Periodo (16)
PROMOCIÓN INTEGRAL PARA EL CUMPLIMIENTO DE LOS DERECHOS HUMANOS DE LAS NIÑAS Y LAS MUJERES	CONTRIBUIR A LA FORMACIÓN DE MUJERES MICROEMPRESARIAS EN LA INDUSTRIA CULTURAL DE LAS ARTESANÍAS	FIN:CONTRIBUIR A LA FORMACIÓN DE MUJERES MICROEMPRESARIAS EN LA INDUSTRIA CULTURAL DE LAS ARTESANÍAS	ESTRATEGICO	PROGRAMADO/ REALIZADO	0	0	0	MENSUAL	PERSONA	0	0	0
		PROPÓSITO: LOGRAR QUE LAS MUJERES MICROEMPRESARIAS DEDICADAS A LA INDUSTRIA CULTURAL DE LAS ARTESANÍAS ESTÉN MEJOR ORGANIZADAS Y QUE SUS PRODUCTOS SE COMERCIALIZEN MEJOR, A TRAVÉS DE UNA CAPACITACIÓN ADECUADA										
		COMPONENTES: SEMINARIO DE CAPACITACIÓN										
		ACTIVIDADES: CURSO DE ALTO NIVEL CON LA PARTICIPACIÓN DE ESPECIALISTAS										



IAPP INDICADORES ASOCIADOS A PROGRAMAS PRESUPUESTARIOS

Unidad Responsable de Gasto: 1) 31PFMA FIDEICOMISO MUSEO DE ARTE POPULAR MEXICANO

Periodo: Enero-Marzo 2020²¹

Programa Presupuestario: 3) P002 PROMOCIÓN INTEGRAL PARA EL CUMPLIMIENTO DE LOS DERECHOS HUMANOS

Nombre del Indicador (4)	Objetivo (5)	Nivel del Objetivo (6)	Tipo de Indicador (7)	Método de Cálculo (8)	Numerador (9)	Denominador (10)	Dimensión a Medir (11)	Frecuencia de Medición (12)	Unidad de Medida (13)	Línea Base (14)	Meta Programada al Periodo (15)	Meta Alcanzada al Periodo (16)
PROMOCIÓN INTEGRAL PARA EL CUMPLIMIENTO DE LOS DERECHOS HUMANOS	CONTIBUIR EN LA REDUCCIÓN DE LA DISCRIMINACIÓN	FIN: CONTIBUIR EN LA REDUCCIÓN DE LA DISCRIMINACIÓN	ESTRATÉGICO	PROGRAMADO/ REALIZADO	0	0	0	MENSUAL	ACCIÓN	0	0	0
		PROPÓSITO: CONTRIBUIR A LA INCLUSIÓN Y NO DISCRIMINACIÓN										
		COMPONENTES: RAMPAS DE ACCESO Y SANITARIOS DEL MAP										
		ACTIVIDADES: MANTENIMIENTO A LAS RAMPAS DE ACCESO Y SANITARIOS CON SERVICIO A PERSONAS CON CAPACIDADES DIFERENTES										



IAPP INDICADORES ASOCIADOS A PROGRAMAS PRESUPUESTARIOS

Unidad Responsable de Gasto: 31 PF ME FIDEICOMISO MUSEO DEL ESTANQUILLO

Período: Enero-Marzo 2020²¹

Programa Presupuestario: 3)

Nombre del Indicador (4)	Objetivo (5)	Nivel del Objetivo (6)	Tipo de Indicador (7)	Método de Cálculo (8)	Numerador (9)	Denominador (10)	Dimensión a Medir (11)	Frecuencia de Medición (12)	Unidad de Medida (13)	Línea Base (14)	Meta Programada al Período (15)	Meta Alcanzada al Período (16)
NO APLICA												



IAPP INDICADORES ASOCIADOS A PROGRAMAS PRESUPUESTARIOS

Unidad Responsable de Gasto: 31 PF PC Fideicomiso para la Promoción y Desarrollo del Cine Mexicano en la Ciudad de México

Período: Enero-Marzo 2020

Programa Presupuestario: PROMOCIÓN INTEGRAL PARA EL CUMPLIMIENTO DE LOS DERECHOS HUMANOS DE LAS NIÑAS Y LAS MUJERES

Nombre del Indicador (4)	Objetivo (5)	Nivel del Objetivo (6)	Tipo de Indicador (7)	Método de Cálculo (8)	Numerador (9)	Denominador (10)	Dimensión a Medir (11)	Frecuencia de Medición (12)	Unidad de Medida (13)	Línea Base (14)	Meta Programada al Período (15)	Meta Alcanzada al Período (16)
Porcentaje de Proyectos realizados	Apoyar los proyectos de Las Mujeres y Hombres creadores en el sector del Cine, para realizar un cortometraje con apoyo del PROCINECDMX e incorpora la perspectiva de género en el Cine Mexicano, a través de la convocatoria "Apoyo para la producción y realización de cortometrajes, documental o ficción con la temática: Otras Masculinidades 2020" con duración de 15 minutos en la que a través de la narrativa, personajes y/o lenguaje contribuyan a promover la empatía hacia nuevas masculinidades, fomentando el cambio de estereotipos y formas tradicionales de comportamiento del género masculino para construir relaciones equitativas e igualitarias.	Propósito	Estratégico	El número de proyectos recibidos entre el número de proyectos apoyados por 100% (X/Y) (100)	X	Y	Eficacia	Anual	Acción	1	0	0

Unidad Responsable de Gasto: 31 PF PC Fideicomiso para la Promoción y Desarrollo del Cine Mexicano en la Ciudad de México

Período: Enero-Marzo 2020

Programa Presupuestario: PROMOCIÓN INTEGRAL PARA EL CUMPLIMIENTO DE LOS DERECHOS HUMANOS

Porcentaje de Proyectos realizados	Apoyar los proyectos de Las Mujeres y Hombres creadores en el sector del Cine, para realizar un cortometraje con apoyo del PROCINECDMX e incorpora la perspectiva de género en el Cine Mexicano, a través de la convocatoria "Apoyo para la producción y realización de cortometrajes, documental o ficción con la temática: Otras Masculinidades 2020" con duración de 15 minutos en la que a través de la narrativa, personajes y/o lenguaje contribuyan a promover la empatía hacia nuevas masculinidades, fomentando el cambio de estereotipos y formas tradicionales de comportamiento del género masculino para construir relaciones equitativas e igualitarias; así como la Promoción Integral de los Derechos Humanos	Propósito	Estratégico	El número de proyectos recibidos entre el número de proyectos apoyados por 100% (X/Y) (100)	X	Y	Eficacia	Anual	Acción	1	0	0
------------------------------------	---	-----------	-------------	---	---	---	----------	-------	--------	---	---	---

Unidad Responsable de Gasto: 31 PF PC Fideicomiso para la Promoción y Desarrollo del Cine Mexicano en la Ciudad de México

Período: Enero-Marzo 2020

Programa Presupuestario: CUMPLIMIENTO DE LOS PROGRAMAS DE PROTECCIÓN CIVIL

Porcentaje de Personal Capacitado	Promover la capacitación del Personal del PROCINECDMX en materia de Protección Civil	Actividades	Gestión	El número de personal programado entre el número de personal capacitado por 100% (X/Y) (100)	X	Y	Eficacia	Anual	Acción	10	0	0
-----------------------------------	--	-------------	---------	--	---	---	----------	-------	--------	----	---	---

Unidad Responsable de Gasto: 31 PF PC Fideicomiso para la Promoción y Desarrollo del Cine Mexicano en la Ciudad de México

Período: Enero-Marzo 2020

Programa Presupuestario: ACTIVIDADES DE APOYO A LA FUNCIÓN PÚBLICA Y BUEN GOBIERNO

Porcentaje de Atención de Solicitudes de Información Pública ó de Transparencia	Atender la totalidad de las Solicitudes de Información Pública ó de Transparencia	Actividades	Gestión	El número de solicitudes recibidas entre el número de solicitudes atendidas por 100% (X/Y) (100)	X	Y	Eficacia	Anual	Acción	100	0	0
---	---	-------------	---------	--	---	---	----------	-------	--------	-----	---	---



IAPP INDICADORES ASOCIADOS A PROGRAMAS PRESUPUESTARIOS

Unidad Responsable de Gasto: 31 PF PC Fideicomiso para la Promoción y Desarrollo del Cine Mexicano en la Ciudad de México

Periodo: Enero-Marzo 2020

Programa Presupuestario: PROMOCIÓN INTEGRAL PARA EL CUMPLIMIENTO DE LOS DERECHOS HUMANOS DE LAS NIÑAS Y LAS MUJERES

Table with 13 empty columns for data entry.

Unidad Responsable de Gasto: 31 PF PC Fideicomiso para la Promoción y Desarrollo del Cine Mexicano en la Ciudad de México

Periodo: Enero-Marzo 2020

Programa Presupuestario: ACTIVIDADES DE APOYO ADMINISTRATIVO

Porcentaje de Atención de Actividades Cinematográficas Administrativas de los Cineclubes de la CDMX	Atender la totalidad de las Actividades Administrativas Cinematográficas que se presentan para apoyo a Cineclubes de la CDMX	Actividades	Gestión	El número de solicitudes recibidas entre el número de solicitudes atendidas por 100% (X/Y) (100)	X	Y	Eficacia	Anual	Acción	1500	0	0
---	--	-------------	---------	--	---	---	----------	-------	--------	------	---	---

Unidad Responsable de Gasto: 31 PF PC Fideicomiso para la Promoción y Desarrollo del Cine Mexicano en la Ciudad de México

Periodo: Enero-Marzo 2020

Programa Presupuestario: PRODUCCIÓN Y SERVICIOS FILMICOS Y CINEMATOGRAFICOS

Porcentajes de Apoyos Otorgados	Entregar el mayor número de Apoyos Sociales a Personas y a Instituciones sin Fines de Lucro, a través de las Convocatorias que realiza el Fideicomiso PROCINECDMX	Proposito	Estrategico	El número de proyectos recibidos entre el número de proyectos apoyados por 100% (X/Y) (100)	X	Y	Eficacia	Anual	Acción	50	0	0
---------------------------------	---	-----------	-------------	---	---	---	----------	-------	--------	----	---	---



IAPP INDICADORES ASOCIADOS A PROGRAMAS PRESUPUESTARIOS

Unidad Responsable de Gasto: 33C001 SECRETARÍA DE TRABAJO Y FOMENTO AL EMPLEO

Período: Enero-Marzo 2020

Programa Presupuestario: S054 Seguro de Desempleo

Nombre del Indicador (4)	Objetivo (5)	Nivel del Objetivo (6)	Tipo de Indicador (7)	Método de Cálculo (8)	Numerador (9)	Denominador (10)	Dimensión a Medir (11)	Frecuencia de Medición (12)	Unidad de Medida (13)	Línea Base (14)	Meta Programada al Período (15)	Meta Alcanzada al Período (16)
Porcentaje de cobertura de personas beneficiadas en situación de desempleo en la Ciudad de México.	Contribuir a garantizar el derecho al trabajo, mejorando las condiciones de búsqueda de empleo de la población desempleada de la Ciudad de México.	FIN	Eficacia	$(\text{Población beneficiada por el Programa en el ejercicio} / \text{Población Objetivo determinado en Reglas de Operación 2020}) * 100$	N/A	N/A	Cobertura	Anual	Personas	54,637	44,388	N/A
Porcentaje de personas que mejoraron sus condiciones de búsqueda de empleo.	Las personas desempleadas despedidas por causas ajenas a su voluntad mejoran sus condiciones en la búsqueda de empleo.	PROPÓSITO	Eficacia	$(\text{Personas que mejoraron sus condiciones de búsqueda de empleo en el año actual} / \text{Personas que mejoraron sus condiciones de búsqueda de empleo en el año anterior}) * 100$	N/A	N/A	Estratégico	Anual	Personas	30,453	14,769	N/A
Porcentaje de apoyos entregados	Apoyos económicos entregados	COMPONENTE	Eficacia	$(\text{Total de apoyos entregados} / \text{Total de apoyos programados al periodo}) * 100$	54,142	56,412	Estratégico	Trimestral	Apoyos	142,019	56,412	95.98%
Porcentaje de personas canalizadas a bolsa de trabajo, ferias de empleo u otros medios de búsqueda de empleo con búsqueda confirmada.	Personas canalizadas con búsqueda de empleo comprobada.	COMPONENTE	Eficacia	$(\text{Personas canalizadas con búsqueda de empleo comprobada} / \text{Total personas canalizadas a ferias de empleo u otros medios de búsqueda de empleo}) * 100$	6,049	11,187	Estratégico	Trimestral	Personas	1	25,578	54.07%
Porcentaje de personas aprobadas	Recepción y trámite de solicitudes	ACTIVIDAD	Eficacia	$(\text{Total de personas aprobadas} / \text{Total de personas que realizaron el trámite}) * 100$	3,007	4,523	Resultado	Trimestral	Personas	90%	14,769	66.48%
Porcentaje de personas beneficiarias que reciben tarjeta bancaria	Entrega de tarjetas bancarias para el depósito de apoyo económico	ACTIVIDAD	Eficacia	$(\text{Personas beneficiarias que reciben tarjeta bancaria} / \text{Total de personas aprobadas}) * 100$	1,585	3,007	Resultados	Trimestral	Personas	90%	17,602	52.71%
Porcentaje de personas beneficiarias que entregaron cartillas al periodo.	Comprobación de la búsqueda de empleo por parte de las personas beneficiarias	ACTIVIDAD	Eficacia	$(\text{Total de personas beneficiarias que entregaron cartilla} / \text{Total de personas beneficiarias al periodo con obligación de búsqueda de empleo}) * 100$	8,272	8,625	Resultados	Trimestral	Personas	75%	17,602	95.91%
Índice de cumplimiento de inspecciones programadas	Alcanzar la totalidad de las inspecciones de trabajo programadas para el periodo	Componente (Inspección a los centros de Trabajo)	Gestión	$\text{Número de inspecciones realizadas en el periodo} / \text{Número de inspecciones programadas en el periodo} * 100$	222	250	Eficacia	Trimestral	Porcentaje	0	100% (1,000 Inspecciones anuales)	88.80%
Impartir cursos de capacitación en materia de seguridad y salud en el trabajo dirigidos a trabajadores y empleadores de la ciudad de México, a fin de prevenir riesgos en el trabajo	Promover entornos de trabajo seguros e incentivar una cultura de prevención de riesgos en el trabajo	Componente	Gestión	$\text{Total de cursos realizados} / \text{total de cursos programados}$	Cursos realizados	cursos programados	Eficacia	Trimestral	Número de cursos	36	Realizar 11 cursos	9 cursos
Resello de la totalidad de las licencias y credenciales para las personas trabajadoras no asalariadas a efecto de que puedan seguir desarrollando sus actividades	Incidir para que los trabajadores no asalariados realicen sus actividades de forma ordenada	Componente	Gestión	$\text{Porcentaje de atención en el resello de licencias y credenciales de los trabajadores no asalariados}$	Número de solicitudes ingresadas	Número de trámites atendidos	Eficacia	Trimestral	Resellos	N/A	Atender el 100% de resellos solicitados	100%



IAPP INDICADORES ASOCIADOS A PROGRAMAS PRESUPUESTARIOS

Unidad Responsable de Gasto: 33C001 SECRETARÍA DE TRABAJO Y FOMENTO AL EMPLEO

Período: Enero-Marzo 2020

Programa Presupuestario: 5054 Seguro de Desempleo

Porcentaje de Cooperativas con cinco o más integrantes.	Contribuir a la creación de mejores oportunidades de trabajo digno a través de empleos de calidad a los habitantes de la Ciudad de México	Fin	Estratégico	(Número de Cooperativas con cinco o más integrantes / Total de Cooperativas establecidas en la Ciudad de México) X 100	Número de Cooperativas con cinco o más integrantes	Total de Cooperativas establecidas en la Ciudad de México	Eficacia	Anual	%	750	0	0
Porcentaje de Organizaciones Sociales y Cooperativas activas	Las Organizaciones Sociales y Cooperativas con actividad productiva en la Ciudad de México interesadas en constituirse y fortalecerse.	Propósito	Estratégico	(Total de Organizaciones Sociales o Cooperativas activas / Número de Organizaciones Sociales o Cooperativas registradas) X 100	Total de Organizaciones Sociales o Cooperativas activas	Número de Organizaciones Sociales o Cooperativas registradas	Eficacia	Anual	%	1000	0	0
Porcentaje de apoyos entregados	Apoyo económico para la adquisición de maquinaria y/o equipamiento para el desarrollo del proyecto productivo	Componente 1	Gestión	(Apoyos entregados por Subprograma / apoyos programados a entregar) x 100	Apoyos entregados por Subprograma	apoyos programados a entregar	Eficacia	Semestral	%	1750	0	0
Porcentaje de apoyos entregados	Apoyo económico para la adquisición de maquinaria y/o equipamiento para el fortalecimiento de la Cooperat IVA	Componente 2	Gestión	(Apoyos entregados por Subprograma / apoyos programados a entregar) x 100	Apoyos entregados por Subprograma	apoyos programados a entregar	Eficacia	Semestral	%	1750	0	0
Porcentaje de actas entregadas	Actas constitutivas a Organizaciones Sociales beneficiarias	Componente 3	Gestión	(Actas constitutivas entregadas / actas constitutivas programadas a entregar) x 100	Actas constitutivas entregadas	actas constitutivas programadas a entregar	Eficacia	Semestral	%	1750	0	0
Porcentaje de cursos otorgados	Cursos de capacitación para el desarrollo de Organizaciones Sociales y Cooperativas	Componente 4	Gestión	(Organizaciones Sociales y Cooperativas capacitadas / Organizaciones Sociales y Cooperativas programados) x 100	Organizaciones Sociales y Cooperativas capacitadas	Organizaciones Sociales y Cooperativas programados	Eficacia	Semestral	%	1750	0	0
Porcentaje de asistencias técnicas especializadas otorgadas	Asistencias técnicas especializadas para la asesoría de una Cooperativa	Componente 5	Gestión	(Organizaciones Sociales y Cooperativas que recibieron asistencia técnica especializada / Organizaciones Sociales y Cooperativas programadas para recibir asistencia técnica especializada) x 100	Organizaciones Sociales y Cooperativas que recibieron asistencia técnica especializada	Organizaciones Sociales y Cooperativas programadas para recibir asistencia técnica especializada	Eficacia	Semestral	%	1750	0	0
Porcentaje de verificaciones domiciliarias realizadas	Verificación domiciliaria a las Organizaciones Sociales y Cooperativas	Actividad 1	Gestión	(Organizaciones Sociales y Cooperativas verificadas / Organizaciones Sociales y Cooperativas programadas para verificar) x 100	Organizaciones Sociales y Cooperativas verificadas	Organizaciones Sociales y Cooperativas programadas para verificar	Eficacia	Semestral	%	1750	0	0
Porcentaje de personas integrantes de las Organizaciones Sociales y Cooperativas capacitadas	Programación de capacitación en temas de economía social y solidaria	Actividad 2	Gestión	(Personas integrantes de las Organizaciones Sociales y Cooperativas capacitadas / personas integrantes de las Organizaciones Sociales y Cooperativas programadas a capacitar) x 100	Personas integrantes de las Organizaciones Sociales y Cooperativas capacitadas	Personas integrantes de las Organizaciones Sociales y Cooperativas programadas a capacitar	Eficacia	Semestral	%	3500	0	0
Porcentaje de asistencias técnicas especializadas a las Organizaciones Sociales y Cooperativas	Programación de asistencias técnicas especializadas a las Organizaciones Sociales y Cooperativas beneficiarias	Actividad 3	Gestión	(Asistencias técnicas especializadas a las Organizaciones Sociales y Cooperativas realizadas / asistencias técnicas especializadas a las Organizaciones Sociales y Cooperativas programadas) x 100	Asistencias técnicas especializadas a las Organizaciones Sociales y Cooperativas realizadas	Asistencias técnicas especializadas a las Organizaciones Sociales y Cooperativas programadas	Eficacia	Semestral	%	5250	0	0



IAPP INDICADORES ASOCIADOS A PROGRAMAS PRESUPUESTARIOS

Unidad Responsable de Gasto: 33C001 SECRETARÍA DE TRABAJO Y FOMENTO AL EMPLEO

Período: Enero-Marzo 2020

Programa Presupuestario: 5054 Seguro de Desempleo

Porcentaje de apoyos económicos comprobados	Comprobación fiscal de maquinaria y equipamiento	Actividad 4	Gestión	(Apoyos económicos comprobados / Apoyos económicos programados para comprobar) x 10	Apoyos económicos comprobados	Apoyos económicos programados para comprobar	Eficacia	Semestral	%	1750	0	0
---	--	-------------	---------	---	-------------------------------	--	----------	-----------	---	------	---	---



IAPP INDICADORES ASOCIADOS A PROGRAMAS PRESUPUESTARIOS

Unidad Responsable de Gasto: 33C001 SECRETARÍA DE TRABAJO Y FOMENTO AL EMPLEO

Período: Enero-Marzo 2020

Programa Presupuestario: S023 FOMENTO, CONSTITUCIÓN Y FORTALECIMIENTO DE EMPRESAS SOCIALES Y SOLIDARIAS DE LA CIUDAD DE MÉXICO (FOCOFESS)

Nombre del Indicador (4)	Objetivo (5)	Nivel del Objetivo (6)	Tipo de Indicador (7)	Método de Cálculo (8)	Numerador (9)	Denominador (10)	Dimensión a Medir (11)	Frecuencia de Medición (12)	Unidad de Medida (13)	Línea Base (14)	Meta Programada al Período (15)	Meta Alcanzada al Período (16)
Porcentaje de Cooperativas con cinco o más Integrantes.	Contribuir a la creación de mejores oportunidades de trabajo digno a través de empleos de calidad a los habitantes de la Ciudad de México	Fin	Estratégico	(Número de Cooperativas con cinco o más integrantes / Total de Cooperativas establecidas en la Ciudad de México) X 100	Número de Cooperativas con cinco o más integrantes	Total de Cooperativas establecidas en la Ciudad de México	Eficacia	Anual	%	750	0	0
Porcentaje de Organizaciones Sociales y Cooperativas activas	Las Organizaciones Sociales y Cooperativas con actividad productiva en la Ciudad de México interesadas en constituirse y fortalecerse.	Propósito	Estratégico	(Total de Organizaciones Sociales o Cooperativas activas / Número de Organizaciones Sociales o Cooperativas registradas) X 100	Total de Organizaciones Sociales o Cooperativas activas	Número de Organizaciones Sociales o Cooperativas registradas	Eficacia	Anual	%	1000	0	0
Porcentaje de apoyos entregados	Apoyo económico para la adquisición de maquinaria y/o equipamiento para el desarrollo del proyecto productivo	Componente 1	Gestión	(Apoyos entregados por Subprograma / apoyos programados a entregar) x 100	Apoyos entregados por Subprograma	apoyos programados a entregar	Eficacia	Semestral	%	1750	0	0
Porcentaje de apoyos entregados	Apoyo económico para la adquisición de maquinaria y/o equipamiento para el fortalecimiento de la Cooperativa	Componente 2	Gestión	(Apoyos entregados por Subprograma / apoyos programados a entregar) x 100	Apoyos entregados por Subprograma	apoyos programados a entregar	Eficacia	Semestral	%	1750	0	0
Porcentaje de actas entregadas	Actas constitutivas a Organizaciones Sociales beneficiarias	Componente 3	Gestión	(Actas constitutivas entregadas / actas constitutivas programadas a entregar) x 100	Actas constitutivas entregadas	actas constitutivas programadas a entregar	Eficacia	Semestral	%	1750	0	0
Porcentaje de cursos otorgados	Cursos de capacitación para el desarrollo de Organizaciones Sociales y Cooperativas	Componente 4	Gestión	(Organizaciones Sociales y Cooperativas capacitadas / Organizaciones Sociales y Cooperativas programados) x 100	Organizaciones Sociales y Cooperativas capacitadas	Organizaciones Sociales y Cooperativas programados	Eficacia	Semestral	%	1750	0	0
Porcentaje de asistencias técnicas especializadas otorgadas	Asistencias técnicas especializadas para la asesoría de una Cooperativa	Componente 5	Gestión	(Organizaciones Sociales y Cooperativas que recibieron asistencia técnica especializada / Organizaciones Sociales y Cooperativas programadas para recibir asistencia técnica especializada) x 100	Organizaciones Sociales y Cooperativas que recibieron asistencia técnica especializada	Organizaciones Sociales y Cooperativas programadas para recibir asistencia técnica especializada	Eficacia	Semestral	%	1750	0	0
Porcentaje de verificaciones domiciliarias realizadas	Verificación domiciliar a las Organizaciones Sociales y Cooperativas	Actividad 1	Gestión	(Organizaciones Sociales y Cooperativas verificadas / Organizaciones Sociales y Cooperativas programadas para verificar) x 100	Organizaciones Sociales y Cooperativas verificadas	Organizaciones Sociales y Cooperativas programadas para verificar	Eficacia	Semestral	%	1750	0	0
Porcentaje de personas integrantes de las Organizaciones Sociales y Cooperativas capacitadas	Programación de capacitación en temas de economía social y solidaria	Actividad 2	Gestión	(Personas integrantes de las Organizaciones Sociales y Cooperativas capacitadas / personas integrantes de las Organizaciones Sociales y Cooperativas programadas a capacitar) x 100	Personas integrantes de las Organizaciones Sociales y Cooperativas capacitadas	Personas integrantes de las Organizaciones Sociales y Cooperativas programadas a capacitar	Eficacia	Semestral	%	3500	0	0
Porcentaje de asistencias técnicas especializadas a las Organizaciones Sociales y Cooperativas	Programación de asistencias técnicas especializadas a las Organizaciones Sociales y Cooperativas beneficiarias	Actividad 3	Gestión	(Asistencias técnicas especializadas a las Organizaciones Sociales y Cooperativas realizadas / asistencias técnicas especializadas a las Organizaciones Sociales y Cooperativas programadas) x 100	Asistencias técnicas especializadas a las Organizaciones Sociales y Cooperativas realizadas	Asistencias técnicas especializadas a las Organizaciones Sociales y Cooperativas programadas	Eficacia	Semestral	%	5250	0	0



IAPP INDICADORES ASOCIADOS A PROGRAMAS PRESUPUESTARIOS

Unidad Responsable de Gasto: 33C001 SECRETARÍA DE TRABAJO Y FOMENTO AL EMPLEO

Período: Enero-Marzo 2020

Programa Presupuestario: 5023 FOMENTO, CONSTITUCIÓN Y FORTALECIMIENTO DE EMPRESAS SOCIALES Y SOLIDARIAS DE LA CIUDAD DE MÉXICO (FOCOFESS)

Porcentaje de apoyos económicos comprobados	Comprobación fiscal de maquinaria y equipamiento	Actividad 4	Gestión	(Apoyos económicos comprobados / Apoyos económicos programados para comprobar) x 10	Apoyos económicos comprobados	Apoyos económicos programados para comprobar	Eficacia	Semestral	%	1750	0	0
---	--	-------------	---------	---	-------------------------------	--	----------	-----------	---	------	---	---



IAPP INDICADORES ASOCIADOS A PROGRAMAS PRESUPUESTARIOS

Unidad Responsable de Gasto: 33C001 SECRETARÍA DE TRABAJO Y FOMENTO AL EMPLEO

Período: Enero-Marzo 2020

Programa Presupuestario: 5022 Fomento al Trabajo Digno

Nombre del Indicador (4)	Objetivo (5)	Nivel del Objetivo (6)	Tipo de Indicador (7)	Método de Cálculo (8)	Numerador (9)	Denominador (10)	Dimensión a Medir (11)	Frecuencia de Medición (12)	Unidad de Medida (13)	Línea Base (14)	Meta Programada al Período (15)	Meta Alcanzada al Período (16)
Tasa de incorporación de las personas de la CDMX atendidas por el PFTD al mercado laboral	Que la población desempleada y subempleada de 16 años y más de la CDMX atendida por el PFTD se incorpore al mercado laboral	Fin	Resultados	$(\text{Número de personas colocadas (0)} / \text{Número de personas atendidas por el programa (50)}) * 100 = 0$	0	50	Eficiencia	Trimestral	Porcentaje	750	0	0
Tasa de eficacia del programa	La población desempleada y subempleada se canaliza a cursos de capacitación, se le entrega maquinaria, equipo, herramientas, o se emplea temporalmente	Propósito	Impacto	$(\text{Número de personas colocadas (0)} / \text{Número de personas que recibieron el apoyo del programa (0)}) * 100 = 0$	0	0	Eficacia	Trimestral	Porcentaje	1000	0	0
Porcentaje de personas capacitadas	C.1 Personas capacitadas en el Subprograma de Capacitación para el Trabajo	Componentes	Eficacia	$(\text{Número de personas capacitadas por el programa (50)} / \text{Número de personas programadas para recibir capacitación (729)}) * 100 = 6.9\%$	50	729	Eficiencia	Trimestral	Porcentaje	1750	0	0
Porcentaje de beneficiarios apoyados con mobiliaria, maquinaria, equipo y/o herramientas	C.2. Personas apoyadas con maquinaria, equipo y herramientas para generar nuevas fuentes de empleo	Componentes	Eficacia	$(\text{Número de personas apoyadas con maquinaria, equipo y herramientas (0)} / \text{Número de personas programadas para recibir apoyo de maquinaria, equipo y herramientas (33)}) * 100 = 0\%$	0	33	Eficacia	Trimestral	Porcentaje	1750	0	0
Porcentaje de beneficiarios incorporados a un proyecto interinstitucional de ocupación temporal	C.3. Personas incorporadas a una ocupación temporal	Componentes	Eficacia	$(\text{Número de personas inscritas a un proyecto de ocupación temporal (0)} / \text{Número de personas programadas para participar en un proyecto de ocupación temporal (1,087)}) * 100 = 0\%$	0	1,087	Eficacia	Trimestral	Porcentaje	1750	0	0
Tasa de eficacia terminal en cursos de capacitación	A.1.1. Personas que concluyeron su capacitación	Actividades	Eficacia	$(\text{Número de personas que concluyeron los cursos de capacitación (0)} / \text{Número de personas inscritas en los cursos de capacitación (0)}) * 100 = 0\%$	0	0	Eficacia	Trimestral	Porcentaje	1750	0	0
Porcentaje de cumplimiento en la entrega en propiedad de apoyos de maquinaria, equipo y herramientas	A.2.1. Personas que recibieron el acta de propiedad definitiva	Actividades	Eficacia	$(\text{Número de IOCP que recibieron en propiedad los apoyos de maquinaria, equipo y herramientas (0)} / \text{Número de IOCP que recibieron en custodia los apoyos de maquinaria, equipo y herramientas en el ejercicio inmediato anterior (96)}) * 100 = 0\%$	0	96	Eficacia	Trimestral	Porcentaje	1750	0	0
Porcentaje de cumplimiento en la entrega de apoyos del Subprograma de Compensación a la Ocupación Temporal	A.3.1. Personas que recibieron apoyo en ocupación temporal	Actividades	Eficacia	$(\text{Número de personas que recibieron el apoyo económico por participar en un proyecto ocupación temporal (0)} / \text{Número de personas inscritas a un proyecto de ocupación temporal (0)}) * 100 = 0\%$	0	0	Eficacia	Trimestral	Porcentaje	1750	0	0



IAPP INDICADORES ASOCIADOS A PROGRAMAS PRESUPUESTARIOS

Unidad Responsable de Gasto: 33 C001 Secretaría de Trabajo y Fomento al Empleo

Período: Enero-Marzo 2020

Programa Presupuestario: P 002 Promoción Integral para el cumplimiento de los derechos humanos

Nombre del Indicador (4)	Objetivo (5)	Nivel del Objetivo (6)	Tipo de Indicador (7)	Método de Cálculo (8)	Numerador (9)	Denominador (10)	Dimensión a Medir (11)	Frecuencia de Medición (12)	Unidad de Medida (13)	Línea Base (14)	Meta Programada al Periodo (15)	Meta Alcanzada al Periodo (16)
Realizar capacitaciones, eventos y campañas de difusión y sensibilización sobre la equidad de género en el ámbito laboral	Propiciar entornos laborales equitativos para incidir en una Ciudad con mayor desarrollo	Componente	Gestión	Porcentaje de cumplimiento en el número de acciones programadas	Número de acciones realizadas	Número de acciones programadas	Eficacia	Semestral	Porcentaje	0	1 acción de capacitación, realización de eventos y sensibilización sobre la equidad de género en el ámbito laboral	(1) una acción
Realizar capacitaciones, eventos y campañas de difusión y sensibilización sobre la erradicación del trabajo infantil y de los derechos humanos laborales de adolescentes trabajadores en edad permitida	Favorecer el desarrollo integral de las niñas y niños de la Ciudad de México.	Componente	Gestión	Porcentaje de cumplimiento en el número de acciones programadas	Número de acciones realizadas	Número de acciones programadas	Eficacia	Semestral	Porcentaje	0	(0) cero acciones de capacitación, realización de eventos y sensibilización sobre la erradicación del trabajo infantil y de los derechos humanos laborales de adolescentes trabajadores en edad permitida	(0) cero acciones



IAPP INDICADORES ASOCIADOS A PROGRAMAS PRESUPUESTARIOS

Unidad Responsable de Gasto: 33 CO 01 Secretaría de Trabajo y Fomento al Empleo

Período: Enero-Marzo 2020

Programa Presupuestario: E098 Supervisión y promoción de los derechos laborales

Nombre del Indicador (4)	Objetivo (5)	Nivel del Objetivo (6)	Tipo de Indicador (7)	Método de Cálculo (8)	Numerador (9)	Denominador (10)	Dimensión a Medir (11)	Frecuencia de Medición (12)	Unidad de Medida (13)	Línea Base (14)	Meta Programada al Período (15)	Meta Alcanzada al Período (16)
Índice de cumplimiento de inspecciones programadas	Alcanzar la totalidad de las inspecciones de trabajo programadas para el período	Componente (Inspección a los centros de Trabajo)	Gestión	Número de inspecciones realizadas en el período / Número de inspecciones programadas en el período x 100	222	250	Eficacia	Trimestral	Porcentaje	0	100% (1,000 Inspecciones anuales)	88.80%
Impartir cursos de capacitación en materia de seguridad y salud en el trabajo dirigidos a trabajadores y empleadores de la ciudad de México, a fin de prevenir riesgos en el trabajo	Promover entornos de trabajo seguros e incentivar una cultura de prevención de riesgos en el trabajo	Componente	Gestión	Total de cursos realizados/ total de cursos programados	Cursos realizados	cursos programados	Eficacia	Trimestral	Número de cursos	36	Realizar 11 cursos	9 cursos
Resello de la totalidad de las licencias y credenciales para las personas trabajadoras no asalariadas a efecto de que puedan seguir desarrollando sus actividades	Incidir para que los trabajadores no asalariados realicen sus actividades de forma ordenada	Componente	Gestión	Porcentaje de atención en el resello de licencias y credenciales de los trabajadores no asalariados	Número de solicitudes ingresadas	Número de trámites atendidos	Eficacia	Trimestral	Resellos	N/A	Atender el 100% de resellos solicitados	100%



IAPP INDICADORES ASOCIADOS A PROGRAMAS PRESUPUESTARIOS

Unidad Responsable de Gasto: 33 PD IT Instituto de Capacitación para el Trabajo de la Ciudad de México

Período: Enero-Marzo 2020

Programa Presupuestario: P001 Promoción Integral para el cumplimiento de los derechos humanos de las niñas y mujeres

Nombre del Indicador (4)	Objetivo (5)	Nivel del Objetivo (6)	Tipo de Indicador (7)	Método de Cálculo (8)	Numerador (9)	Denominador (10)	Dimensión a Medir (11)	Frecuencia de Medición (12)	Unidad de Medida (13)	Línea Base (14)	Meta Programada al Período (15)	Meta Alcanzada al Período (16)
Porcentaje de acciones afirmativas de capacitación gratuita en beneficio de mujeres pertenecientes a grupos prioritarios	Proporcionar capacitación gratuita a mujeres pertenecientes a grupos de atención prioritaria, para que adquieran competencias laborales pertinentes a las necesidades del sector productivo de la Ciudad de México, con la finalidad de contribuir a que se incorporen al mercado de trabajo en empleos dignos.	Componente	Estratégico	(Cantidad de acciones afirmativas de capacitación gratuita en beneficio de mujeres pertenecientes a grupos de atención prioritarias realizadas/ Cantidad de acciones afirmativas de capacitación gratuita en beneficio de mujeres pertenecientes a grupos de atención prioritarias programadas) *100	0	0	Eficacia	Trimestral	Acción	0	0	0

↓
K
AS



IAPP INDICADORES ASOCIADOS A PROGRAMAS PRESUPUESTARIOS

Unidad Responsable de Gasto: 33 PD IT Instituto de Capacitación para el Trabajo de la Ciudad de México

Período: Enero-Marzo 2020

Programa Presupuestario: P002 Promoción Integral para el cumplimiento de los derechos humanos

Nombre del Indicador (4)	Objetivo (5)	Nivel del Objetivo (6)	Tipo de Indicador (7)	Método de Cálculo (8)	Numerador (9)	Denominador (10)	Dimensión a Medir (11)	Frecuencia de Medición (12)	Unidad de Medida (13)	Línea Base (14)	Meta Programada al Período (15)	Meta Alcanzada al Período (16)
Porcentaje de acciones afirmativas de capacitación gratuita en beneficio de personas de grupos prioritarios	Proporcionar capacitación gratuita a personas pertenecientes a grupos de atención prioritaria, para que adquieran competencias laborales pertinentes a las necesidades del mercado laboral de la Ciudad de México.	Componente	Estratégico	(Cantidad de acciones afirmativas de capacitación gratuita en beneficio de personas pertenecientes a grupos de atención prioritarias realizadas/ Cantidad de acciones afirmativas de capacitación gratuita en beneficio de personas pertenecientes a grupos de atención prioritarias programadas) *100	0	0	Eficacia	Trimestral	Acción	0	0	0



IAPP INDICADORES ASOCIADOS A PROGRAMAS PRESUPUESTARIOS

Unidad Responsable de Gasto: 33 PD IT Instituto de Capacitación para el Trabajo de la Ciudad de México

Período: Enero-Marzo 2020

Programa Presupuestario: 0001 Actividades de apoyo a la función pública y buen gobierno

Nombre del Indicador (4)	Objetivo (5)	Nivel del Objetivo (6)	Tipo de Indicador (7)	Método de Cálculo (8)	Numerador (9)	Denominador (10)	Dimensión a Medir (11)	Frecuencia de Medición (12)	Unidad de Medida (13)	Línea Base (14)	Meta Programada al Período (15)	Meta Alcancada al Período (16)
Porcentaje de acciones de ajuste razonable en la Unidad de Transparencia	Llevar a cabo medidas de ajuste razonable en las condiciones de accesibilidad de la Unidad de Transparencia, en beneficio de las personas solicitantes o visitantes.	Actividad	De gestión	(Cantidad de acciones de ajuste razonable realizadas/Cantidad de acciones de ajuste razonable programados) *100	0	0	Eficacia	Trimestral	Acción	0	0	0

Handwritten signature and initials in blue ink.



IAPP INDICADORES ASOCIADOS A PROGRAMAS PRESUPUESTARIOS

Unidad Responsable de Gasto: 33 PD IT Instituto de Capacitación para el Trabajo de la Ciudad de México

Período: Enero-Marzo 2020

Programa Presupuestario: E100 Capacitación a la población ocupada y desocupada de la Ciudad de México

Nombre del Indicador (4)	Objetivo (5)	Nivel del Objetivo (6)	Tipo de Indicador (7)	Método de Cálculo (8)	Numerador (9)	Denominador (10)	Dimensión a Medir (11)	Frecuencia de Medición (12)	Unidad de Medida (13)	Línea Base (14)	Meta Programada al Período (15)	Meta Alcanzada al Período (16)
Porcentaje de personas capacitadas respecto de las programadas	Proporcionar capacitación para y en el trabajo a las personas en edad productiva que requieran fortalecer sus competencias laborales, a través de cursos de capacitación pertinentes a las necesidades del mercado laboral de la Ciudad de México.	Componente	Estratégico	(Cantidad de personas capacitadas/total de personas programadas a capacitar)*100	75	58	Eficacia	Trimestral	Acción	4787 personas capacitadas (Promedio de personas capacitadas anualmente durante la administración 2015-2018)	58	75



IAPP INDICADORES ASOCIADOS A PROGRAMAS PRESUPUESTARIOS

Unidad Responsable de Gasto: 34 C0 01 Secretaría de Gestión Integral de Riesgos y Protección Civil

Período: Enero-Marzo 2020

Programa Presupuestario: P001 Promoción integral para el cumplimiento de los derechos humanos de las niñas y mujeres

Nombre del Indicador (4)	Objetivo (5)	Nivel del Objetivo (6)	Tipo de Indicador (7)	Método de Cálculo (8)	Numerador (9)	Denominador (10)	Dimensión a Medir (11)	Frecuencia de Medición (12)	Unidad de Medida (13)	Línea Base (14)	Meta Programada al Periodo (15)	Meta Alcanzada al Periodo (16)
Transversalización de la perspectiva de género	Planear e implementar acciones para la transversalización e institucionalización de la perspectiva de Género en la gestión integral de riesgos de desastres en la Ciudad de México	Componente	Estratégico	17,635.00	20	3,527	Eficacia	Semestral	Acción	0	20	3,527
Programas y Proyectos para la igualdad sustantiva	Diseñar y desarrollar programas, proyectos y/o acciones de y para las áreas para lograr la igualdad Sustantiva en el quehacer de la Secretaría.	Actividad	Gestión	17,635.00	20	3,527	Eficacia	Trimestral	Acción	0	0	0
Coordinación interinstitucional	Realizar y/o participar en reuniones de comisiones y/o comités de coordinación interinstitucional en materia de Derechos Humanos de las mujeres	Actividad	Gestión	17,635.00	20	3,527	Eficiencia	Trimestral	Acción	0	2	2
Diagnóstico	Elaborar estudios para conocer las desigualdades entre mujeres y hombres	Actividad	Gestión	17,635.00	20	3,527	Eficiencia	Trimestral	Acción	0	0	0
Capacitación	Realizar cursos, talleres y/o seminarios sobre Derechos Humanos, violencia contra las mujeres, lenguaje incluyente, acoso sexual, perspectiva de género y no discriminación	Actividad	Gestión	17,635.00	20	3,527	Eficacia	Trimestral	Acción	0	10	57
Divulgación	Documentos de divulgación y conocimiento sobre gestión integral de riesgos de desastres con lenguaje incluyente.	Actividad	Gestión	17,635.00	20	3,527	Eficacia	Trimestral	Acción	0	5	11



IAPP INDICADORES ASOCIADOS A PROGRAMAS PRESUPUESTARIOS

Unidad Responsable de Gasto: 34 C0 01 Secretaría de Gestión Integral de Riesgos y Protección Civil

Período: Enero-Marzo 2020

Programa Presupuestario: P002 Promoción integral para el cumplimiento de los derechos humanos.

Nombre del Indicador (4)	Objetivo (5)	Nivel del Objetivo (6)	Tipo de indicador (7)	Método de Cálculo (8)	Numerador (9)	Denominador (10)	Dimensión a Medir (11)	Frecuencia de Medición (12)	Unidad de Medida (13)	Línea Base (14)	Meta Programada al Período (15)	Meta Alcanzada al Período (16)
Transversalización de la perspectiva de los derechos humanos	Planear e implementar acciones para la transversalización de la perspectiva de derechos humanos en la gestión integral de riesgos de desastres en la Ciudad de México.	Componente	Estratégico	2,940.00	5	147	Eficacia	Semestral	Acción	0	5	147
Acciones del Programa	Desarrollar acciones vinculadas a las Estrategias del Programa de Derechos Humanos de la Ciudad de México en el marco de las atribuciones de la Secretaría.	Actividad	Gestión	2,940.00	5	147	Eficacia	Trimestral	Acción	0	0	0



IAPP INDICADORES ASOCIADOS A PROGRAMAS PRESUPUESTARIOS

Unidad Responsable de Gastos: 34 CO 01 Secretaría de Gestión Integral de Riesgos y Protección Civil

Período: Enero-Marzo 2020

Programa Presupuestario: M001 Actividades de apoyo administrativo

Nombre del Indicador (4)	Objetivo (5)	Nivel del Objetivo (6)	Tipo de Indicador (7)	Método de Cálculo (8)	Numerador (9)	Denominador (10)	Dimensión a Medir (11)	Frecuencia de Medición (12)	Unidad de Medida (13)	Línea Base (14)	Meta Programada al Período (15)	Meta Alcanzada al Período (16)
Porcentaje del presupuesto ejercido	Anteproyecto de presupuesto de egresos y calendario presupuestal.	Componente	Estratégico	57%	18,989,940.92	33,111,227.64	Eficacia	Trimestral	Porcentaje	0	33,111,227.64	18,989,940.92
Porcentaje de Informes, reportes y/o trámites generados de Recursos Financieros	Informes, Reportes y/o trámites en materia de Recursos Financieros.	Componente	Estratégico	100%	32	32	Eficacia	Trimestral	Porcentaje	0	32	32
Porcentaje de Informes, reportes y/o trámites generados de Recursos Materiales, Abastecimientos y Servicios	Informes, Reportes y/o trámites en materia de Recursos Materiales, Abastecimientos y Servicios.	Componente	Estratégico	66%	19	29	Eficacia	Trimestral	Porcentaje	0	29	19
Porcentaje de nóminas generadas	Nóminas, Informes, Reportes y/o trámites en materia de Capital humano.	Componente	Estratégico	92%	24	26	Eficacia	Trimestral	Porcentaje	0	26	24
Porcentaje de presupuesto ejercido	Coordinación entre las Áreas para determinar las necesidades reales del Anteproyecto de Presupuesto de Egresos y Calendario Presupuestal.	Actividad	Estratégico	57%	18,989,940.92	33,111,227.64	Eficacia	Trimestral	Porcentaje	0	33,111,227.64	18,989,940.92
Porcentaje de Informes, reportes y/o trámites de Recursos Financieros presentados.	Coordinación entre las áreas para la integración, desarrollo y presentación en tiempo y forma de informes, reportes y/o trámites en materia de Recursos Financieros.	Actividad	Estratégico	100%	32	32	Eficacia	Trimestral	Porcentaje	0	32	32
Porcentaje de Informes, reportes y/o trámites de Recursos materiales, Abastecimientos y Servicios presentados.	Coordinación entre las áreas para la integración, desarrollo y presentación en tiempo y forma de informes, reportes y/o trámites en materia de Recursos Materiales, Abastecimientos y Servicios.	Actividad	Estratégico	66%	19	29	Eficacia	Trimestral	Porcentaje	0	29	19
Porcentaje de nóminas elaboradas y pagadas en tiempo y forma.	Coordinación entre las áreas para la integración, desarrollo y presentación en tiempo y forma de nóminas, informes, reportes y/o trámites en materia de Capital humano.	Actividad	Estratégico	92%	24	26	Eficacia	Trimestral	Porcentaje	0	26	24



IAPP INDICADORES ASOCIADOS A PROGRAMAS PRESUPUESTARIOS

Unidad Responsable de Gasto: 34 C0 01 Secretaría de Gestión Integral de Riesgos y Protección Civil

Período: Enero-Marzo 2020

Programa Presupuestario: M001 Actividades de apoyo administrativo

Nombre del Indicador (4)	Objetivo (5)	Nivel del Objetivo (6)	Tipo de Indicador (7)	Método de Cálculo (8)	Numerador (9)	Denominador (10)	Dimensión o Medir (11)	Frecuencia de Medición (12)	Unidad de Medida (13)	Línea Base (14)	Meta Programada al Período (15)	Meta Alcanzada al Período (16)
Cumplimiento de la normatividad	A) Cumplimiento de la normatividad vigente en materia de Gestión Integral de Riesgos, Protección Civil, Resiliencia, Derechos Humanos e Igualdad de Género de la Ciudad de México realizadas.	Elementos	Estratégico	0	1	0	Gestión-Eficiencia	Semestral	Porcentaje	0	1	0
E) Coordinación de emergencias y desastres	B) Conocer el número de emergencias que son coordinadas por la DGTO	Elementos	Estratégico	0	1	0	Eficacia	Trimestral	Porcentaje	0	1	0
Cumplimiento de la normatividad	A1) Revisión del cumplimiento programas, proyectos, Consejos, Comisiones, Comités, visitas, verificaciones, de acuerdo a la normatividad vigente en materia de Gestión Integral de Riesgos, Protección Civil, Resiliencia, Derechos Humanos e Igualdad de Género de la Ciudad de México realizadas.	Actividades	Estratégico	0	1	0	Gestión-Eficiencia	Trimestral	Porcentaje	0	1	0
E5 Planes de emergencia realizados	A2) Contar con planes de emergencia para una mayor coordinación y continuidad de operaciones	Actividades	Estratégico	0	1	0	Eficacia	Trimestral	Porcentaje	0	1	0
F1 Reportes estadísticos	A3) Contar con información estadística para una mejor toma de decisiones ante alguna emergencia o desastre	Actividades	Estratégico	0	1	0	Eficacia	Trimestral	Porcentaje	0	1	0



IAPP INDICADORES ASOCIADOS A PROGRAMAS PRESUPUESTARIOS

Unidad Responsable de Gasto: 34 C0 01 Secretaría de Gestión Integral de Riesgos y Protección Civil

Período: Enero-Marzo 2020

Programa Presupuestario: E113 Gestión integral de riesgos

Nombre del Indicador (4)	Objetivo (5)	Nivel del Objetivo (6)	Tipo de Indicador (7)	Método de Cálculo (8)	Numerador (9)	Denominador (10)	Dimensión a Medir (11)	Frecuencia de Medición (12)	Unidad de Medida (13)	Línea Base (14)	Meta Programada al Período (15)	Meta Alcanzada al Período (16)
Divulgación de la gestión de riesgos	A1) Divulgación (vinculación y difusión) para alinear las directrices en materia de Gestión Integral de Riesgos, Protección Civil, Resiliencia, Derechos Humanos e Igualdad de Género de la Ciudad de México realizadas.	Actividades	Gestión	17.50	Número de actividades de vinculación y difusión realizadas	número de actividades de vinculación y difusión promovidas organizadas	Eficacia	Trimestral	Porcentaje	0.0	1,923	10,931
Cumplimiento de la normatividad en materia de protección civil	B1) Revisión del cumplimiento programas, proyectos, Consejos, Comisiones, Comités, visitas, verificaciones, de acuerdo a la normativa vigente en materia de Gestión Integral de Riesgos, Protección Civil, Resiliencia, Derechos Humanos e Igualdad de Género de la Ciudad de México realizadas.	Actividades	Gestión	17.50	Visitas de monitoreo para el debido cumplimiento de las normatividad vigente en materia de Gestión Integral de Riesgos y Protección Civil de la Ciudad de México	Total de visitas programadas	Eficiencia	Trimestral	Porcentaje	0.0	1,923	10,931
Asesoría	B2) Atención y asesorías a las personas que lo soliciten sobre la normatividad vigente en materia de la Gestión Integral de Riesgos y Protección Civil bajo el principio de igualdad y no discriminación en la Ciudad de México.	Actividades	Gestión	17.50	Asesorías otorgadas	asesorías solicitadas	Eficiencia	Trimestral	Porcentaje	0.0	1,923	10,931
Reunión	B3) Reuniones de los Consejos, comisiones, comités y mesas de trabajo ordinarias y extraordinarias en materia de la Gestión Integral de Riesgos y Protección Civil, Resiliencia, Derechos Humanos e Igualdad de Género de la Ciudad de México realizadas.	Actividades	Gestión	17.50	Reuniones realizadas	reuniones programadas	Eficiencia	Trimestral	Porcentaje	0.0	1,923	10,931
Cursos	C1) Impartición de cursos, pláticas y talleres en materia de Gestión Integral de Riesgos, Protección Civil, Resiliencia, Derechos Humanos e Igualdad de Género de la Ciudad de México impartida.	Actividades	Gestión	17.50	Número cursos impartidos	Número cursos programados	Eficacia	Trimestral	Porcentaje	0.0	1,923	10,931



IAPP INDICADORES ASOCIADOS A PROGRAMAS PRESUPUESTARIOS

Unidad Responsable de Gasto: 34 C0 01 Secretaría de Gestión Integral de Riesgos y Protección Civil

Período: Enero-Marzo 2020

Programa Presupuestario: E113 Gestión integral de riesgos

Nombre del Indicador (4)	Objetivo (5)	Nivel del Objetivo (6)	Tipo de indicador (7)	Método de Cálculo (8)	Numerador (9)	Denominador (10)	Dimensión a Medir (11)	Frecuencia de Medición (12)	Unidad de Medida (13)	Línea Base (14)	Meta Programada al Período (15)	Meta Alcanzada al Período (16)
Profesionalización de personal operativo	Contar con personal mejor capacitado y así fortalecer su capacidad de respuesta	COMPONENTE	Gestión	934.375	800	7,475	Eficacia	Trimestral	Porcentaje	0	800	7,475
Coordinación de emergencias y desastres	Conocer el número de emergencias que son coordinadas por la DGTO	COMPONENTE	Gestión	934.375	800	7,475	Eficacia	Trimestral	Porcentaje	0	800	7,475
Compilar la base de datos con la información de las emergencias atendidas por las Alcaldías y con ello conocer la situación de la Ciudad de México.	Conocimiento de la situación de la Ciudad de México en condiciones normales y de emergencia	COMPONENTE	Gestión	934.375	800	7,475	Eficacia	Trimestral	Porcentaje	0	800	7,475
Por medio de la gestión de cursos el personal de la DGTO, así como los integrantes del Sistema de Protección Civil estarán mejor capacitados para responder ante una emergencia o desastre	Gestión de cursos en materia de Gestión Integral de Riesgos y Protección Civil	ACTIVIDAD	Gestión	934.375	800	7,475	Eficacia	Trimestral	Porcentaje	0	800	7,475
Para asegurar la conclusión de una emergencia o desastre es necesario se le de seguimiento	Seguimiento a emergencias y desastres	ACTIVIDAD	Gestión	934.375	800	7,475	Eficacia	Trimestral	Porcentaje	0	800	7,475
Cuando se presenta una emergencia o desastre la población presenta alta carga emocional por lo que es necesario se les brinde atención psicológica de primer contacto y con ello fortalecer su resiliencia	Contención Psicológica a población afectada	ACTIVIDAD	Gestión	934.375	800	7,475	Eficacia	Trimestral	Porcentaje	0	800	7,475



IAPP INDICADORES ASOCIADOS A PROGRAMAS PRESUPUESTARIOS

Unidad Responsable de Gasto: 34 C0 01 Secretaría de Gestión Integral de Riesgos y Protección Civil

Período: Enero-Marzo 2020

Programa Presupuestario: E113 Gestión Integral de riesgos

Nombre del Indicador (4)	Objetivo (5)	Nivel del Objetivo (6)	Tipo de Indicador (7)	Método de Cálculo (8)	Numerador (9)	Denominador (10)	Dimensión a Medir (11)	Frecuencia de Medición (12)	Unidad de Medida (13)	Línea Base (14)	Meta Programada al Período (15)	Meta Alcanzada al Período (16)
Brindar una atención a la población de manera que se satisfaga su necesidad	Radio operadores operando con calidad	ACTIVIDAD	Gestión	934.375	800	7,475	Calidad	Trimestral	Porcentaje	0	800	7,475
De acuerdo a los listados con establecimientos susceptibles de habilitarse como refugios temporales proporcionados, estas deberán ser revisados y conocer si cumplen con la normatividad	Revisión de establecimientos susceptibles de habilitarse como refugios temporales	ACTIVIDAD	Gestión	934.375	800	7,475	Eficacia	Trimestral	Porcentaje	0	800	7,475
Reducir el tiempo de respuesta del personal operativo ante una emergencia o desastre	Tiempo de respuesta	ACTIVIDAD	Gestión	934.375	800	7,475	Eficacia	Trimestral	Porcentaje	0	800	7,475
Compilar los protocolos de las Alcaldías para conocer su forma de actuar ante alguna emergencia o desastre y con ello poder implementar de mejor manera el SCI	Compilación de protocolos de emergencia de las Alcaldías	ACTIVIDAD	Gestión	934.375	800	7,475	Eficacia	Trimestral	Porcentaje	0	800	7,475
Compilar los protocolos de los Servicios Vitales para conocer su forma de actuar ante alguna emergencia o desastre y con ello poder implementar de mejor manera el SCI	Compilación de protocolos de emergencia en instalaciones y servicios vitales de la Ciudad de México	ACTIVIDAD	Gestión	934.375	800	7,475	Eficacia	Trimestral	Porcentaje	0	800	7,475
Incrementar los conocimientos en GIR y PC que tienen los integrantes del Sistema de Protección Civil y con ello estar mejor preparados ante una emergencia o desastre	Cursos de sensibilización a los integrantes del Sistema de Gestión Integral de Riesgos y Protección Civil	ACTIVIDAD	Gestión	934.375	800	7,475	Eficacia	Trimestral	Porcentaje	0	800	7,475
Fortalecer la capacidad de respuesta de los integrantes del Sistema de protección Civil por medio de simulacros	Realización de simulacros	ACTIVIDAD	Gestión	934.375	800	7,475	Eficacia	Trimestral	Porcentaje	0	800	7,475



IAPP INDICADORES ASOCIADOS A PROGRAMAS PRESUPUESTARIOS

Unidad Responsable de Gasto: 34 C0 01 Secretaría de Gestión Integral de Riesgos y Protección Civil

Período: Enero-Marzo 2020

Programa Presupuestario: E113 Gestión integral de riesgos

Nombre del Indicador (4)	Objetivo (5)	Nivel del Objetivo (6)	Tipo de Indicador (7)	Método de Cálculo (8)	Numerador (9)	Denominador (10)	Dimensión a Medir (11)	Frecuencia de Medición (12)	Unidad de Medida (13)	Línea Base (14)	Meta Programada al Período (15)	Meta Alcanzada al Período (16)
Cursos	C1) Impartición de cursos, pláticas y talleres en materia de Gestión Integral de Riesgos, Protección Civil, Resiliencia, Derechos Humanos e Igualdad de Género de la Ciudad de México impartida.	Actividad	Gestión	(Número cursos impartidos / Número cursos programados) x 100.	Número de cursos impartidos	Número de cursos programados	Eficacia	Trimestral	Porcentaje	0	1	1



IAPP INDICADORES ASOCIADOS A PROGRAMAS PRESUPUESTARIOS

Unidad Responsable de Gasto: 34 C001 Secretaría de Gestión Integral de Riesgos y Protección Civil

Período: Enero-Marzo 2020

Programa Presupuestario: E113 Gestión integral de riesgos

Nombre del Indicador (4)	Objetivo (5)	Nivel del Objetivo (6)	Tipo de Indicador (7)	Método de Cálculo (8)	Numerador (9)	Denominador (10)	Dimensión a Medir (11)	Frecuencia de Medición (12)	Unidad de Medida (13)	Línea Base (14)	Meta Programada al Período (15)	Meta Alcanzada al Período (16)
Estudio	B5) Llevar a cabo estudios, análisis y experimentos para el diagnóstico oportuno de fenómenos naturales y sus consecuencias; generar medidas y procedimientos preventivos, elaborar mapas de peligro, vulnerabilidad y riesgo, pronósticos meteorológicos, así como asesorar a las	Actividad	Gestión	133.33	8	6	Eficacia	Trimestral	Porcentaje	0	6	8
Levantamientos de campos vuelos, Recorridos con DRON y Georadar	G1) Atención de solicitudes para levantamientos de campo y Vuelos y recorridos con DRON o Georadar en zonas vulnerables a riesgos	Actividad	Gestión	85.71	6	7	Eficacia	Trimestral	Porcentaje	0	7	6
Actualizaciones del Atlas de Riesgo	G2) Actualización continúa del atlas de riesgo y de los indicadores de peligro, exposición y vulnerabilidad a nivel AGEB	Actividad	Gestión	108.00	54	50	Eficacia	Trimestral	Porcentaje	0	50	54



IAPP INDICADORES ASOCIADOS A PROGRAMAS PRESUPUESTARIOS

Unidad Responsable de Gasto: 34 C0 01 Secretaría de Gestión Integral de Riesgos y Protección Civil

Período: Enero-Marzo 2020

Programa Presupuestario: D001 Actividades de apoyo a la función pública y buen gobierno

Nombre del Indicador (4)	Objetivo (5)	Nivel del Objetivo (6)	Tipo de Indicador (7)	Método de Cálculo (8)	Numerador (9)	Denominador (10)	Dimensión a Medir (11)	Frecuencia de Medición (12)	Unidad de Medida (13)	Línea Base (14)	Meta Programada al Período (15)	Meta Alcanzada al Período (16)
Porcentaje de Proyectos normativos elaborados	Anteproyectos normativos que regulen del Sistema de Gestión Integral de Riesgos y Protección Civil y a la normatividad en materia de gestión integral de riesgos y protección civil con una visión preventiva y de mitigación de riesgos por cada uno de los participantes.	Componente	Gestión	$2/2 \cdot 100=100$	2	2	Eficacia	Trimestral	Porcentaje	0	100%	100%
Porcentaje de Opiniones jurídicas y/o asesorías emitidas	Opiniones y/o asesorías jurídicas.	Componente	Gestión	$0/0 \cdot 100=0$	0	0	Eficacia	Trimestral	Porcentaje	0	0	0
Porcentaje de Representaciones Legales	Representación legal.	Componente	Gestión	$0/0 \cdot 100=0$	0	0	Eficacia	Trimestral	Porcentaje	0	0	0
Normatividad revisada	Revisión de normatividad aplicable de la Gestión Integral de Riesgos y Protección Civil.	Actividad	Gestión	$0/0 \cdot 100=0$	0	0	Eficacia	Trimestral	Porcentaje	0	0	0
Opinión	Solventar a través de opiniones jurídicas las dudas que las áreas técnicas tengan con respecto a la normatividad aplicable en sus actividades.	Actividad	Gestión	$0/0 \cdot 100=0$	0	0	Eficacia	Trimestral	Porcentaje	0	0	0
Acción	Acciones de representación legal	Actividad	Gestión	$0/0 \cdot 100=0$	0	0	Eficacia	Trimestral	Porcentaje	0	0	0
Consulta	Atender consultas y/o observaciones realizadas por particulares a la ley y su reglamento o al marco normativo de gestión integral de riesgos y protección civil.	Actividad	Gestión	$0/0 \cdot 100=0$	0	0	Eficacia	Trimestral	Porcentaje	0	0	0
Instrumento revisado	Revisiones a los convenios y contratos los cuales fomenten una participación coordinada entre la sociedad y la secretaría	Actividad	Gestión	$1/1 \cdot 100=100$	1	1	Eficacia	Trimestral	Porcentaje	0	100%	100%



IAPP INDICADORES ASOCIADOS A PROGRAMAS PRESUPUESTARIOS

Unidad Responsable de Gasto: 34 PD HB HEROICO CUERPO DE BOMBEROS DE LA CIUDAD DE MÉXICO

Período: Enero-Marzo 2020

Programa Presupuestario: P001 Promoción Integral para el cumplimiento de los Derechos Humanos de las Niñas y Mujeres

Nombre del indicador (4)	Objetivo (5)	Nivel del Objetivo (6)	Tipo de Indicador (7)	Método de Cálculo (8)	Numerador (9)	Denominador (10)	Dimensión a Medir (11)	Frecuencia de Medición (12)	Unidad de Medida (13)	Línea Base (14)	Meta Programada al Período (15)	Meta Alcanzada al Período (16)
Porcentaje de trabajadores que reciben apoyo de estancias infantiles	Dar cumplimiento a la cláusula 67 del Contrato Colectivo de Trabajo del Heroico Cuerpo de Bomberos de la Ciudad de México vigente.	Fin	De Gestión	(Número de trabajadores beneficiados entre el Número de trabajadores requieren estancias infantiles)*100	Trabajadores beneficiados	Trabajadores solicitantes	Eficiencia	Semestral	Trabajadores beneficiados	2020	20%	0
Porcentaje de recurso ejercido por concepto de Estancias infantiles	Verificar la eficacia del presupuesto asignado	Propósito	De Gestión	(Monto ejercido entre monto autorizado en la partida 1543)*100	Monto ejercido	Monto autorizado	Eficacia	Anual	Presupuesto ejercido	2020	30%	0
Porcentaje de trabajadores con hijos menores entre 3 y 6 años de edad	Determinar el universo de trabajadores con posibles requerimientos	Componentes	De Gestión	(Número de trabajadores con hijos menores entre 3 y 6 años de edad entre el Número total de trabajadores plantilla)*100	Trabajadores con hijos menores entre 3 y 6 años de edad	Número total de trabajadores en plantilla	Eficacia	Anual	Trabajadores con hijos menores entre 3 y 6 años de edad	2020	40%	0
Porcentaje de trabajadores con hijos en estancias infantiles	Identificar el universo de trabajadores con requerimientos de estancia infantil	Actividad 1	De Gestión	(Número de trabajadores con hijos en estancias infantiles entre el Número de trabajadores con hijos menores entre 3 y 6 años de edad)*100	Trabajadores con hijos en estancias infantiles	Trabajadores con hijos menores entre 3 y 6 años de edad	Eficacia	Anual	Trabajadores con requerimientos en estancias infantiles	2020	80%	0
Porcentaje de solicitudes autorizadas	Recepción de solicitudes y documentación para la gestión del pago de estancias infantiles	Actividad 2	De Gestión	(Número de solicitudes autorizadas entre el Número de recibidas)*100	Solicitudes autorizadas	Solicitudes recibidas	Eficiencia	Semestral	Solicitudes	2020	80%	0



IAPP INDICADORES ASOCIADOS A PROGRAMAS PRESUPUESTARIOS

Unidad Responsable de Gasto: 34 PD HB HEROICO CUERPO DE BOMBEROS DE LA CIUDAD DE MÉXICO

Período: Enero-Marzo 2020

Programa Presupuestario: P002 Promoción Integral para el cumplimiento de los Derechos Humanos

Nombre del Indicador (1)	Objetivo (5)	Nivel del Objetivo (6)	Tipo de Indicador (7)	Método de Cálculo (8)	Numerador (9)	Denominador (10)	Dimensión a Medir (11)	Frecuencia de Medición (12)	Unidad de Medida (13)	Línea Base (14)	Meta Programada al Período (15)	Meta Alcanzada al Período (16)
Porcentaje de trabajadores que reciben pago por concepto de becas para sus hijos	Dar cumplimiento a la cláusula 29 del Contrato Colectivo de Trabajo del Heroico Cuerpo de Bomberos de la Ciudad de México vigente.	Fin	De Gestión	(Número de trabajadores que reciben pago por concepto de becas para sus hijos entre el Número de trabajadores que requieren becas para sus hijos)*100	Número de trabajadores que reciben pago por concepto de becas para sus hijos	Número de trabajadores que requieren becas para sus hijos	Eficiencia	Semestral	Trabajadores beneficiados	2020	70%	0
Porcentaje de recurso ejercido por concepto de becas de los hijos de trabajadores	Verificar la eficacia del presupuesto asignado	Propósito	De Gestión	(Monto ejercido entre monto autorizado en la partida 1593)*100	Monto ejercido	Monto autorizado	Eficacia	Anual	Presupuesto ejercido	2020	50%	0
Porcentaje de trabajadores con hijos menores entre 6 y 14 años de edad	Determinar el universo de trabajadores con posibles requerimientos	Componentes	De Gestión	(Número de trabajadores con hijos menores entre 6 y 14 años de edad y Número de trabajadores en Plantilla)*100	Número de trabajadores con hijos menores entre 6 y 14 años de edad	Número de trabajadores en Plantilla	Eficacia	Anual	Trabajadores con posibles requerimientos	2020	30%	0
Porcentaje de trabajadores con hijos beneficiados con becas	Verificar la tendencia de incremento de trabajadores con hijos beneficiados con becas	Actividad 1	De Gestión	(Número de trabajadores con hijos beneficiados con becas 2020 entre el Número de trabajadores con hijos beneficiados con becas 2019)*100	Número de trabajadores con hijos beneficiados con becas 2020	Número de trabajadores con hijos beneficiados con becas 2019	Eficiencia	Anual	Incremento de trabajadores beneficiados	2020	110% Mínimo	0
Porcentaje de solicitudes autorizadas	Recepción de solicitudes y documentación para la gestión del pago de beca	Actividad 2	De Gestión	(Número de solicitudes autorizadas entre el Número de solicitudes recibidas)*100	Solicitudes autorizadas	Solicitudes recibidas	Eficiencia	Semestral	Solicitudes	2020	80%	0



IAPP INDICADORES ASOCIADOS A PROGRAMAS PRESUPUESTARIOS

Unidad Responsable de Gasto: 34 PD HB HEROICO CUERPO DE BOMBEROS DE LA CIUDAD DE MÉXICO

Periodo: Enero-Marzo 2020

Programa Presupuestario: 0001 Actividades de apoyo a la Función Pública y Buen Gobierno

Nombre del Indicador (1)	Objetivo (5)	Nivel del Objetivo (6)	Tipo de Indicador (7)	Método de Cálculo (8)	Numerador (9)	Denominador (10)	Dimensión a Medir (11)	Frecuencia de Medición (12)	Unidad de Medida (13)	Línea Base (14)	Meta Programada al Periodo (15)	Meta Alcanzada al Periodo (16)
Registro de la información contable - presupuestal en tiempo real	Contar con información financiera y presupuestal en tiempo real	Fin	Estratégico	Software adquirido/Software programado *100	0	1	Calidad	Anual	Acción	1	0	0
Software para la Dirección de Administración y Finanzas	Homogenizar las operaciones contables - presupuestales dentro del organismo	Objetivo	Estratégico	Equipos instalados/software programados *100	0	6	Eficacia	Trimestral	Acción	6	0	0
Registros contables presupuestales	Registro oportuno de los momentos contables - presupuestales en tiempo real	Componente	Estratégico	Informes reportados/reporte programados *100	0	13	Economía	Trimestral	Acción	13	0	0
Capacitación	Capacitación al personal para el buen manejo del sistema	Actividad	Gestión	Personal capacitado/personal programado *100	0	6	Eficacia	Anual	Acción	6	0	0
Adquisición	Estudio de mercado para las mejores condiciones de compra para el organismo	Actividad	Gestión	Proveedores invitados a la Licitación Pública/Proveedores estimados para participar en la Licitación Pública *100	0	4	Calidad	Trimestral	Acción	1	0	0



IAPP INDICADORES ASOCIADOS A PROGRAMAS PRESUPUESTARIOS

Unidad Responsable de Gasto: 34 PD HB HEROICO CUERPO DE BOMBEROS DE LA CIUDAD DE MÉXICO

Periodo: Enero-Marzo 2020

Programa Presupuestario: N001 Cumplimiento de los Programas de Protección Civil

Nombre del Indicador (4)	Objetivo (5)	Nivel del Objetivo (6)	Tipo de Indicador (7)	Método de Cálculo (8)	Numerador (9)	Denominador (10)	Dimensión a Medir (11)	Frecuencia de Medición (12)	Unidad de Medida (13)	Línea Base (14)	Meta Programada al Periodo (15)	Meta Alcanzada al Periodo (16)
Dictamen de seguridad estructural en edificaciones existentes	Obtener dictámenes de seguridad estructural de los 16 inmuebles que atienden servicios de emergencia del Heroico Cuerpo de Bomberos de la Ciudad de México	Fin	Gestión	Regularización de programa interno de protección civil de los 16 inmuebles del Heroico Cuerpo de Bomberos de la Ciudad de México el tiempo de este trámite depende de la Secretaría de Gestión Integral de Riesgo y Protección civil	1	16	Calidad	Anual	Dictamen	19	0	0
Evaluación del director responsable de obra (DRO) sobre la seguridad estructural de los inmuebles	El director responsable de obra (DRO) emitirá las observaciones en un proyecto de dictamen de seguridad estructural	Propósito	Gestión	Regularización de programa interno de protección civil de los 16 inmuebles del Heroico Cuerpo de Bomberos de la Ciudad de México el tiempo de este trámite depende de la Secretaría de Gestión Integral de Riesgo y Protección civil	1	16	Calidad	Anual	Dictamen	19	0	0
Calendarización de visitas para la revisión de los inmuebles	Establecer las fechas y horarios en las que la inspección ocular de los inmuebles para que se lleve a cabo por un revisor o personal del Instituto debidamente acreditado quien será acompañado de la (s) persona (s) autorizada (s) para dar el acceso el día que se establezca para llevar a cabo la verificación	Componente	Gestión	Regularización de programa interno de protección civil de los 16 inmuebles del Heroico Cuerpo de Bomberos de la Ciudad de México el tiempo de este trámite depende de la Secretaría de Gestión Integral de Riesgo y Protección civil	1	16	Calidad	Anual	Dictamen	19	0	0
Solicitar dictamen de seguridad estructural en edificaciones existentes a un director responsable de obra (DRO)	El director responsable de la obra (DRO) realice la inspección ocular de los inmuebles, consiste en una revisión del interior y exterior del inmueble con el objeto de evaluar sus condiciones estructurales a fin de conocer el grado de riesgo en el que se encuentra la estructura	Actividad	Gestión	Regularización de programa interno de protección civil de los 16 inmuebles del Heroico Cuerpo de Bomberos de la Ciudad de México el tiempo de este trámite depende de la Secretaría de Gestión Integral de Riesgo y Protección civil	1	16	Calidad	Anual	Dictamen	19	0	0




IAPP INDICADORES ASOCIADOS A PROGRAMAS PRESUPUESTARIOS

Unidad Responsable de Gasto: 34 PD HB HEROICO CUERPO DE BOMBEROS DE LA CIUDAD DE MÉXICO

Periodo: Enero-Marzo 2020

Programa Presupuestario: M001 Actividades de apoyo Administrativo

Nombre del Indicador (1)	Objetivo (5)	Nivel del Objetivo (6)	Tipo de Indicador (7)	Método de Cálculo (8)	Numerador (9)	Denominador (10)	Dimensión a Medir (11)	Frecuencia de Medición (12)	Unidad de Medida (13)	Línea Base (14)	Meta Programada al Periodo (15)	Meta Alcanzada al Periodo (16)
Porcentaje de pago oportuno de nóminas	Dar cumplimiento a las prestaciones económicas y sociales que la normatividad establece en la materia	Fin	De Gestión	(Número de quincenas pagadas fuera de calendario entre el número de quincenas al año)*100	Número de quincenas pagadas fuera de calendario	Número de quincenas al año	Eficiencia	Semestral	Quincenas nominales	2020	0.9	0
Porcentaje de pago oportuno de prestaciones	Identificar la eficiencia administrativa en la gestión del pago de prestaciones	Propósito	De Gestión	(Número de prestaciones pagadas fuera de calendario entre el número de prestaciones al año)*100	Número de prestaciones pagadas fuera de calendario	Número de prestaciones al año	Eficiencia	Semestral	Prestaciones	2020	0.8	0
Porcentaje de recurso ejercido en capítulo 1000	Identificar el avance del ejercicio presupuestal	Componentes	De Gestión	(Monto ejercido capítulo 1000 entre el monto autorizado capítulo 1000)*100	Monto ejercido capítulo 1000	Monto autorizado capítulo 1000	Eficiencia	Anual	Presupuesto	2020	0.8	0
Porcentaje de recurso requerido para nómina	Identificar el total de recurso necesario para cubrir la plantilla autorizada	Actividad 1	De Gestión	(Monto necesario en capítulo 1000 por plantilla entre el Monto ejercido capítulo 1000)*100	Monto necesario en capítulo 1000 por plantilla	Monto ejercido en capítulo 1000	Eficiencia	Anual	Presupuesto	2020	140% Máximo	0



IAPP INDICADORES ASOCIADOS A PROGRAMAS PRESUPUESTARIOS

Unidad Responsable de Gasto: 34 PD HB HEROICO CUERPO DE BOMBEROS DE LA CIUDAD DE MÉXICO

Periodo: Enero-Marzo 2020

Programa Presupuestario: N004 Prevención y combate de Incendios

Nombre del Indicador (4)	Objetivo (5)	Nivel del Objetivo (6)	Tipo de Indicador (7)	Método de Cálculo (8)	Numerador (9)	Denominador (10)	Dimensión a Medir (11)	Frecuencia de Medición (12)	Unidad de Medida (13)	Línea Base (14)	Meta Programada al Periodo (15)	Meta Alcanzada al Periodo (16)
Atención de emergencia	Contribuir de manera eficiente con la atención de servicios de emergencia.	Fin	Estratégico	Num de emergencias atendidas/Num de emergencias programadas*100	0	63000	Eficacia	Anual	Servicios	63000	15750	0
Servicios de Emergencia	Emergencias atendidas de eficiente	Propósito	Estratégico	Num de emergencias atendidas/Num de emergencias programadas*100	13265	15750	Eficacia	Trimestral	Servicios	63000	15750	0.842222222
Atención de Incendios	1.- Incendios controlados y extinguidos de manera oportuna	Componente	Gestión	Número de emergencias por incendio atendidas/Número de emergencias por incendio programadas*100	1793	5500	Eficacia	Trimestral	Servicios	63000	5500	0.326
Memorandúm para reposición de cilindros de Gas LP.	2.- Cilindros de gas L.P. repuestos en buen estado.	Componente	Gestión	Memorandúms entregados / Cilindros en resguardo programados *100	3054	3500	Eficacia	Trimestral	Servicios	63000	3500	0.872571429
Árboles seccionados	3.- Árboles seccionados liberando situaciones de riesgo.	Componente	Gestión	Número de árboles seccionados atendidos/Número de seccionamiento de árboles programados *100	1046	3000	Eficacia	Trimestral	Servicios	63000	3000	0.348666667
Atención de choques/volcadura	4.- Choques/volcaduras atendidas de manera oportuna.	Componente	Gestión	Número de atención de choques volcaduras solicitados /Número de atención a choques volcaduras programados*100	816	2250	Eficacia	Trimestral	Servicios	63000	2250	0.362666667
Atención de Inundaciones	5.- Inundaciones o encharcamientos atendidos de manera oportuna.	Componente	Gestión	Número de inundaciones o encharcamientos/Número de inundaciones o encharcamientos programados*100	43	1500	Eficacia	Trimestral	Servicios	63000	1500	0.028666667
Capacitación	capacitación al personal para la correcta aplicación de los protocolos de emergencia.	Actividad	Gestión	Elementos capacitados/Elementos estimados a capacitación	0	1500	Eficacia	Trimestral	Servicios	63000	1500	0
Mantenimiento a vehículos	Mantenimiento a vehículos de atención de emergencia.	Actividad	Gestión	Vehículos reparados/vehículos en mal estado*100	0	20	Eficacia	Trimestral	Servicios	63000	20	0



IAPP INDICADORES ASOCIADOS A PROGRAMAS PRESUPUESTARIOS

Unidad Responsable de Gasto: 34 PD HB HEROICO CUERPO DE BOMBEROS DE LA CIUDAD DE MÉXICO

Período: Enero-Marzo 2020

Programa Presupuestario: N004 Prevención y combate de Incendios

Herramientas y equipos de protección	Dotación de herramientas, equipos de protección personal y equipos especiales para la atención de emergencias.	Actividad	Gestión	Num de adquisición de herramientas y equipo de protección/Num estimado de herramientas y equipo de protección*100	0	15	Eficacia	Trimestral	Servicios	63000	15	0
--------------------------------------	--	-----------	---------	---	---	----	----------	------------	-----------	-------	----	---



IAPP INDICADORES ASOCIADOS A PROGRAMAS PRESUPUESTARIOS

Unidad Responsable de Gasto: 35C001 Secretaría de Pueblos y Barrios Originarios y Comunidades Indígenas Residentes

Período: Enero-Marzo 2020

Programa Presupuestario: 124003P001 PROMOCIÓN INTEGRAL PARA EL CUMPLIMIENTO DE LOS DERECHOS HUMANOS DE LAS NIÑAS Y MUJERES

Nombre del Indicador (4)	Objetivo (5)	Nivel del Objetivo (6)	Tipo de Indicador (7)	Método de Cálculo (8)	Numerador (9)	Denominador (10)	Dimensión a Medir (11)	Frecuencia de Medición (12)	Unidad de Medida (13)	Línea Base (14)	Meta Programada al Período (15)	Meta Alcanzada al Período (16)
CALIFICACIÓN PROMEDIO SOBRE EL NIVEL DE DISCRIMINACIÓN QUE PERCIBEN LAS MUJERES DE PBO Y CIR EN LA CIUDAD DE MÉXICO	COMPROBAR LA REDUCCIÓN DE NIVELES DE DISCRIMINACIÓN MEDIANTE EL LEVANTAMIENTO DE ENCUESTAS DIRIGIDAS A LA POBLACIÓN OBJETIVO	FIN	ESTRATÉGICO	\sum CALIFICACIONES ASIGNADAS POR PERSONAS ENCUESTADAS (T) / POBLACIÓN TOTAL ENCUESTADA (T)	\sum CALIFICACIONES ASIGNADAS POR PERSONAS ENCUESTADAS (T)	POBLACIÓN TOTAL ENCUESTADA (T)	EFICACIA	SEMESTRAL	PROMEDIO	COPRED . CONEVAL 2018	> 7	
PORCENTAJE DE MUJERES INDÍGENAS DE PBO Y CIR CON ACCESO AL CONOCIMIENTO Y EJERCICIO DE SUS DERECHOS HUMANOS	MEDIR EL ALCANCE DE LAS ACTIVIDADES DE CONOCIMIENTO Y EJERCICIO DE DERECHOS DE LA SEPI EN LAS MUJERES INDÍGENAS QUE HABITAN EN LOS PBO Y CIR DE LAS ALCALDÍAS DE LA CDMX	PROPÓSITO	ESTRATÉGICO	MUJERES SUJETOS INDÍGENAS QUE ACCEDIERON A ACTIVIDADES DE CONOCIMIENTO Y EJERCICIO DE DERECHOS (I) / TOTAL DE MUJERES SUJETOS INDÍGENAS CONSIDERADAS EN ALCALDÍA "X" * 100	MUJERES SUJETOS INDÍGENAS QUE ACCEDIERON A ACTIVIDADES DE CONOCIMIENTO Y EJERCICIO DE DERECHOS (I)	MUJERES SUJETOS INDÍGENAS CONSIDERADAS	EFICACIA	TRIMESTRAL	PORCENTAJE	SE ESTABLECERÁ UNA VEZ REALIZADA LA PRIMERA ESTIMACIÓN	> 60 %	
PORCENTAJE DE CASAS DE MUJERES INDÍGENAS EN CDMX	REGISTRAR EL PROGRESO DE ESPACIOS CONSTRUIDOS O HABILITADOS PARA EL ALOJAMIENTO Y ATENCIÓN DE MUJERES INDÍGENAS VÍCTIMAS DE VIOLENCIA EN CDMX	COMPONENTE	ESTRATÉGICO	CASAS DE MUJERES INDÍGENAS HABILITADAS (I) / TOTAL DE CASAS DE MUJERES INDÍGENAS PROGRAMADAS (I) * 100	CASAS DE MUJERES INDÍGENAS HABILITADAS	TOTAL DE CASAS DE MUJERES INDÍGENAS PROGRAMADAS	EFICIENCIA	TRIMESTRAL	PORCENTAJE	SE ESTABLECERÁ UNA VEZ REALIZADA LA PRIMERA ESTIMACIÓN	> 60 %	
RAZÓN DE COBERTURA DE MATERIALES INFORMATIVOS SOBRE DERECHOS DE MUJERES INDÍGENAS EN CDMX S	OBTENER CIFRAS QUE PERMITAN DIMENSIONAR LA CANTIDAD DE MATERIAL ENTREGADO O CREADO POR DELEGACIÓN DE ACUERDO CON LA POBLACIÓN INDÍGENA EXISTENTE EN LA CDMX	ACTIVIDAD	DE GESTIÓN	(CANTIDAD TOTAL DE MATERIAL ENTREGADO EN ALCALDÍA "X" (I) / TOTAL DE PUEBLOS Y BARRIOS ORIGINARIOS EN ALCALDÍA "X") * 100	CANTIDAD TOTAL DE MATERIAL ENTREGADO EN ALCALDÍA "X" (I)	TOTAL DE PUEBLOS Y BARRIOS ORIGINARIOS EN ALCALDÍA "X"	ECONOMÍA	TRIMESTRAL	MATERIAL	SE ESTABLECERÁ UNA VEZ REALIZADA LA PRIMERA ESTIMACIÓN	N/A	



IAPP INDICADORES ASOCIADOS A PROGRAMAS PRESUPUESTARIOS

Unidad Responsable de Gasto: 35C001 Secretaría de Pueblos y Barrios Originarios y Comunidades Indígenas Residentes

Periodo: Enero-Marzo 2020

PROGRAMACIÓN PRESUPUESTAL: 124004P002 PROMOCIÓN INTEGRAL PARA EL CUMPLIMIENTO DE LOS DERECHOS HUMANOS

Nombre del Indicador (4)	Objetivo (5)	Nivel del Objetivo (6)	Tipo de Indicador (7)	Método de Cálculo (8)	Numerador (9)	Denominador (10)	Dimensión a Medir (11)	Frecuencia de Medición (12)	Unidad de Medida (13)	Línea Base (14)	Meta Programada al Periodo (15)	Meta Alcanzada al Periodo (16)
VARIACIÓN PORCENTUAL DE SUJETOS INDÍGENAS QUE HAN ACCEDIDO A ACTIVIDADES RELACIONAS AL CONOCIMIENTO DE SUS DERECHOS	OBTENER RESULTADOS QUE PERMITAN DAR SEGUIMIENTO AL ACCESO DE SUJETOS INDÍGENAS A ACTIVIDADES SOBRE EL CONOCIMIENTO Y DIFUSIÓN DE DERECHOS EN LA CDMX ORGANIZADAS POR EL GOBIERNO DE LA CIUDAD.	PROPÓSITO	ESTRATÉGICO	((SUJETOS DE PBO Y CIR QUE ACCEDIERON A ACTIVIDADES DE DERECHOS EN PERIODO (t) / POBLACIÓN TOTAL DE PBO Y CIR QUE SOLICITÓ ACCEDER A ACTIVIDADES DE DERECHOS (t-1) -1) * 100	SUJETOS DE PBO Y CIR QUE ACCEDIERON A ACTIVIDADES DE DERECHOS EN PERIODO (t)	POBLACIÓN TOTAL DE PBO Y CIR QUE SOLICITÓ ACCEDER A ACTIVIDADES DE DERECHO (t-1)	EFICACIA	TRIMESTRAL	PORCENTAJE	COPRED - INEGI - CONEVAL 2018	de 1 a 5 % por trimestre	
PORCENTAJE DE POBLACIÓN DE PBO Y CIR QUE NOTIFICA CONOCER SUS DERECHOS POR ALCALDÍA	REGISTRAR EL PORCENTAJE DE POBLACIÓN PERTENECIENTE A PBO Y CIR QUE AFIRMA TENER CONOCIMIENTO DE LOS DERECHOS QUE TIENE EN LA CDMX Y DE LOS CENTROS DE AYUDA Y CONSULTA QUE EXISTEN PARA LA ORIENTACIÓN EN EL EJERCICIO DE LOS MISMOS POR ALCALDÍA DE INTERVENCIÓN	PROPÓSITO	ESTRATÉGICO	POBLACIÓN DE PBO Y CIR QUE CONOCE SUS DERECHOS EN ALCALDÍA DE INTERVENCIÓN (t) / POBLACIÓN TOTAL DE PBO Y CIR ENCUESTADA EN ALCALDÍA DE INTERVENCIÓN(t) * 100	POBLACIÓN DE PBO Y CIR QUE CONOCE SUS DERECHOS EN ALCALDÍA DE INTERVENCIÓN (t)	POBLACIÓN TOTAL DE PBO Y CIR ENCUESTADA EN ALCALDÍA DE INTERVENCIÓN(t)	EFICACIA	TRIMESTRAL	PORCENTAJE	COPRED - INEGI - CONEVAL 2018	70 - 80 %	
PORCENTAJE DE SERVIDORES PÚBLICOS CAPACITADOS EN PERSPECTIVA CULTURAL INDÍGENA EN CDMX	MEDIR EL NIVEL DE COBERTURA DE CAPACITACIONES EN INTERCULTURALIDAD INDÍGENA EN LAS INSTANCIAS DE GOBIERNO DE LA CDMX DONDE SE DESEMPEÑEN SERVIDORES PÚBLICOS PARA REDUCIR LA DISCRIMINACIÓN EN SUJETOS INDÍGENAS	COMPONENTE	DE GESTIÓN	SERVIDORES PÚBLICOS CAPACITADOS (t) /SERVIDORES PÚBLICOS CONTEMPLADOS O TOTALES (t) * 100	ORES PÚBLICOS CAPACITADOS (t)	SERVIDORES PÚBLICOS CONTEMPLADOS O TOTALES (t)	CALIDAD	TRIMESTRAL	PORCENTAJE	SE ESTABLECERÁ UNA VEZ REALIZADA LA PRIMERA ESTIMACIÓN	< 50 %	
NÚMERO DE ACCIONES PARA LA VISIBILIZACIÓN DE LOS DERECHOS DE PBO Y CIR EN CDMX 2020	CONTABILIZAR POR ALCALDÍA LA CANTIDAD DE ACCIONES COMO FOROS, EVENTOS, TALLERES, CAPACITACIONES, ACOMPAÑAMIENTO TÉCNICO CREACIÓN DE MATERIAL INFORMATIVO (CARTÉLES, TRÍPTICOS, BOLETINES, MATERIAL DIGITAL), ETC LLEVADAS A CABO CON LA FINALIDAD DE DIFUNDIR EL CONOCIMIENTO Y EJERCICIO DE LOS DERECHOS DE LOS SUJETOS INDÍGENAS EN CDMX	ACTIVIDAD	ESTRATÉGICO	NÚMERO DE ACCIONES PARA LA VISIBILIZACIÓN DE LOS DERECHOS DE PBO Y CIR EN CDMX 2020	N/A	N/A	EFICIENCIA	TRIMESTRAL	ACCIONES	SICOPI- REGISTRO EN LA GLOSA - SEPI	15	



IAPP INDICADORES ASOCIADOS A PROGRAMAS PRESUPUESTARIOS												
Unidad Responsable de Gasto: 35C001 Secretaría de Pueblos y Barrios Originarios y Comunidades Indígenas Residentes												
Período: Enero-Marzo 2020												
PROGRAMA PRESUPUESTARIO: 132058P036 PLANEACIÓN DE POLÍTICAS PÚBLICAS ENFOCADAS AL DESARROLLO DE LOS PUEBLOS Y BARRIOS ORIGINARIOS Y COMUNIDADES INDÍGENAS RESIDENTES												
Nombre del Indicador (4)	Objetivo (5)	Nivel del Objetivo (6)	Tipo de Indicador (7)	Método de Cálculo (8)	Numerador (9)	Denominador (10)	Dimensión a Medir (11)	Frecuencia de Medición (12)	Unidad de Medida (13)	Línea Base (14)	Meta Programada al Período (15)	Meta Alcanzada al Período (16)
PORCENTAJE DE ACUERDOS CUMPLIDOS CONFORME A LOS COMPROMISOS DE LAS SESIONES DE LA COMISIÓN INTERINSTITUCIONAL.	CONTRIBUIR A GARANTIZAR LOS DERECHOS DE LA POBLACIÓN QUE VIVE EN LOS PUEBLOS Y BARRIOS ORIGINARIOS Y COMUNIDADES RESIDENTE MEDIANTE LA COORDINACIÓN TRANSVERSAL DE LAS DEPENDENCIA, ENTIDADES Y ALCALDÍAS DE LA ADMINISTRACIÓN PÚBLICA DE LA CIUDAD DE MÉXICO Y DEL GOBIERNO FEDERAL.	Fin	Estratégico	[(Número de acuerdos realizados/Total de acuerdos suscritos en sesiones)*100]	38	135	Eficacia	trimestral	Acuerdos	0		28%
PORCENTAJE DE ENTIDADES GUBERNAMENTALES PARTICIPANTES DE LA COMISIÓN INTERINSTITUCIONAL.	DETERMINAR LOS CRITERIOS DE COORDINACIÓN OPERATIVA ENTRE LAS DEPENDENCIAS, ENTIDADES Y ALCALDÍAS DE LA CIUDAD DE MÉXICO PARA CONTRIBUIR A GARANTIZAR LOS DERECHOS DE LOS HABITANTES DE LOS PUEBLOS Y BARRIOS ORIGINARIOS Y DE COMUNIDADES INDÍGENAS RESIDENTES EN LA CDMX.	Propósito	gestion	[(Número de dependencias, entidades y alcaldías participantes/Número de dependencias, entidades y alcaldías invitadas)*100]	563.00	1,348.00	Eficacia	trimestral	Participante	0		42%
TOTAL DE CONVENIOS SIGNADOS EN LA COMISIÓN INTERINSTITUCIONAL DE PUEBLOS INDÍGENAS	ESTABLECER LAS BASES DE COLABORACIÓN INTERINSTITUCIONAL ENTRE LAS DEPENDENCIAS Y ENTIDADES, A FIN DE REALIZAR ACCIONES PARA PROMOVER, RESPETAR, PROTEGER Y GARANTIZAR EL RECONOCIMIENTO Y EL EJERCICIO DE LOS DERECHOS DE LOS PUEBLOS INDÍGENAS.	Actividad	gestion	Número de Convenios formalizados por la Comisión Interinstitucional de Pueblos Indígenas.	n/a	n/a	Eficacia	trimestral	Convenios	0		4
PORCENTAJE DE REUNIONES EFECTUADAS POR LA COMISIÓN INTERINSTITUCIONAL Y LOS GRUPOS DE TRABAJO.	COORDINAR LAS REUNIONES ENTRE LAS DIFERENTES DEPENDENCIAS DEL GOBIERNO PARA LA CONFORMACIÓN Y APROBACIÓN DE LAS AGENDAS DE TRABAJO DE LA COMISIÓN.	Actividad	gestion	[(Número de reuniones efectuadas en el año T/Número de reuniones programadas en el año)*100]	9.00	10.00	gestion	trimestral	Reuniones	0.00		90%



IAPP INDICADORES ASOCIADOS A PROGRAMAS PRESUPUESTARIOS

Unidad Responsable de Gasto: 35C001 Secretaría de Pueblos y Barrios Originarios y Comunidades Indígenas Residentes

Período: Enero-Marzo 2020

PROGRAMA PRESUPUESTARIO: 2680330001 ACTIVIDADES DE APOYO A LA FUNCIÓN PÚBLICA Y BUEN GOBIERNO

Nombre del Indicador (4)	Objetivo (5)	Nivel del Objetivo (6)	Tipo de Indicador (7)	Método de Cálculo (8)	Numerador (9)	Denominador (10)	Dimensión a Medir (11)	Frecuencia de Medición (12)	Unidad de Medida (13)	Línea Base (14)	Meta Programada al Período (15)	Meta Alcanzada al Período (16)
PORCENTAJE DE PUEBLOS Y BARRIOS ORIGINARIOS REGISTRADOS	EVALUAR EL AVANCE DEL REGISTRO INFORMÁTICO DE PUEBLOS Y BARRIOS ORIGINARIOS Y COMUNIDADES INDÍGENAS RESIDENTES DE LA CIUDAD DE MÉXICO DURANTE LOS PERIODOS CORRESPONDIENTES	FIN	ESTRATÉGICO	(TOTAL DE PBO ATENDIDOS / TOTAL DE PBO EN LA CDMX)*100.	TOTAL DE PBO ATENDIDOS	TOTAL DE PBO EN LA CDMX	EFICACIA	TRIMESTRAL	PERSONAS	SE ESTABLECERÁ UNA VEZ REALIZADA LA PRIMERA MEDICIÓN	N/A	
AVANCE EN CREACIÓN DE SIGEI (SISTEMA DE GESTIÓN DE INFORMACIÓN INSTITUCIONAL DE LA SEPI)	DAR SEGUIMIENTO A LAS ETAPAS NECESARIAS PARA CONSOLIDAR EL SISTEMA DE GESTIÓN DE INFORMACIÓN INSTITUCIONAL DE LA SEPI	PROPÓSITO	ESTRATÉGICO	ACS = ((Ds) + (P) + (Pc) + (Is) / 4) * 100 donde: Ds: Definición del sistema P: Planeación Pc: Programación de código Is: Implementación de SIGEI Nota: Por cada variable se asignará el valor de 1 si la acción fue realizada, y 0 si no fue realizada, o incompleta.	Definición de sistema + planeación + programación de código + implementación de SIGEI	NO. DE COMPONENTES (4)	EFICACIA	SEMESTRAL	ACCIÓN	SICOPI. REGISTROS EN LA GLOSA	N/A	

IAPP INDICADORES ASOCIADOS A PROGRAMAS PRESUPUESTARIOS

Unidad Responsable de Gasto: 35C001 Secretaría de Pueblos y Barrios Originarios y Comunidades Indígenas Residentes

Período: Enero-Marzo 2020

PROGRAMA PRESUPUESTARIO: 172002N001 CUMPLIMIENTO DE LOS PROGRAMAS DE PROTECCIÓN CIVIL

Nombre del Indicador (4)	Objetivo (5)	Nivel del Objetivo (6)	Tipo de Indicador (7)	Método de Cálculo (8)	Numerador (9)	Denominador (10)	Dimensión a Medir (11)	Frecuencia de Medición (12)	Unidad de Medida (13)	Línea Base (14)	Meta Programada al Período (15)	Meta Alcanzada al Período (16)
ÍNDICE DE GESTIÓN DE RIESGOS	LLEVAR EL CONTROL SOBRE LOS POSIBLES RIESGOS IDENTIFICADOS Y PROGRAMARLOS PARA SU MITIGACIÓN	FIN	GESTIÓN	(RIESGOS GESTIONADOS PARA SU MITIGACIÓN/TOTAL DE POTENCIALES RIESGOS IDENTIFICADOS)*100	RIESGOS GESTIONADOS PARA SU MITIGACIÓN	TOTAL DE POTENCIALES RIESGOS IDENTIFICADOS	EFICIENCIA	ANUAL	ACCIÓN	SE ESTABLECERÁ UNA VEZ REALIZADA LA PRIMERA MEDICIÓN	> 60 %	
ÍNDICE DE CUMPLIMIENTO DE PROTOCOLOS DE PROTECCIÓN CIVIL	DAR SEGUIMIENTO A LOS RESULTADOS EN LA IMPLEMENTACIÓN DE CADA COMPONENTE PARA EVALUAR EL GRADO DE CUMPLIMIENTO DE ACUERDO CON LOS PERIODOS ESTABLECIDOS	PROPÓSITO	GESTIÓN	GCc= ((Acgr + Accap + Acequi) / 3)*100 GCc=Grado de cumplimiento de los componentes. Acgr=Avance en el cumplimiento de gestión de riesgos. Accap=Avance en el cumplimiento en capacitaciones. Acequi=Avance en el cumplimiento de equipamiento.	GESTIÓN DE RIESGOS + CAPACITACIONES + EQUIPAMIENTO	NO. DE COMPONENTES (3)	EFICIENCIA	SEMESTRAL	ACCIÓN	SE ESTABLECERÁ UNA VEZ REALIZADA LA PRIMERA MEDICIÓN	> 60 %	
PORCENTAJE DE SERVIDORES CAPACITADOS	MEDIR EL AVANCE EN CAPACITACIONES RELACIONADAS A PROTECCIÓN CIVIL DIRIGIDAS AL PERSONAL DE LA SECRETARÍA DE PUEBLOS Y BARRIOS ORIGINARIOS Y COMUNIDADES INDÍGENAS RESIDENTES	COMPONENTE	ESTRATÉGICO	PERSONAL CAPACITADO / PERSONAL TOTAL ADSCRITO A LA SEPI * 100	PERSONAL CAPACITADO	PERSONAL TOTAL ADSCRITO A LA SEPI	EFICIENCIA	TRIMESTRAL	ACCIÓN	SE ESTABLECERÁ UNA VEZ REALIZADA LA PRIMERA MEDICIÓN	> 60 %	
PORCENTAJE DE SIMULACROS, INSPECCIÓN Y VIGILANCIA EN MATERIA DE PROTECCIÓN CIVIL	MOSTRAR EL PROGRESO DE LOS ACTOS PROTOCOLARIOS DE PROTECCIÓN QUE SE REALIZAN RESPECTO A LOS PROGRAMADOS PARA UN PERIODO DETERMINADO	ACTIVIDAD	ESTRATÉGICO	ACTOS DE PROTECCIÓN CIVIL REALIZADOS / ACTOS DE PROTECCIÓN CIVIL PROGRAMADOS * 100	ACTOS DE PROTECCIÓN CIVIL REALIZADOS	ACTOS DE PROTECCIÓN CIVIL PROGRAMADOS	EFICIENCIA	TRIMESTRAL	ACCIÓN	SE ESTABLECERÁ UNA VEZ REALIZADA LA PRIMERA MEDICIÓN	> 60 %	



IAPP INDICADORES ASOCIADOS A PROGRAMAS PRESUPUESTARIOS

Unidad Responsable de Gasto: 35C001 Secretaría de Pueblos y Barrios Originarios y Comunidades Indígenas Residentes
Período: Enero-Marzo 2020

PROGRAMA PRESUPUESTARIO: 267104M001 ACTIVIDADES DE APOYO ADMINISTRATIVO

Nombre del Indicador (4)	Objetivo (5)	Nivel del Objetivo (6)	Tipo de Indicador (7)	Método de Cálculo (8)	Numerador (9)	Denominador (10)	Dimensión a Medir (11)	Frecuencia de Medición (12)	Unidad de Medida (13)	Línea Base (14)	Meta Programada al Período (15)	Meta Alcanzada al Período (16)
VARIACIÓN DE PERSONAS DE SERVICIO SOCIAL Y PRÁCTICAS PROFESIONALES QUE SE ADSCRIBEN AL PERSONAL DE LA SEPI	EVALUAR LA TASA DE VARIACIÓN EN CUANTO A LA CANTIDAD DE PERSONAS DE SERVICIO SOCIAL Y PRÁCTICAS PROFESIONALES QUE INGRESAN A LA SEPI	COMPONENTE	GESTIÓN	(PERSONAS DE SS Y PP QUE INGRESARON EN PERÍODO (t) / PERSONAS DE SS Y PP QUE INGRESARON EN PERÍODO (t-1) - 1) * 100	PERSONAS DE SS Y PP QUE INGRESARON EN PERÍODO	PERSONAS DE SS Y PP QUE INGRESARON EN PERÍODO (t-1)	ESTRATÉGICO	SEMESTRAL	PERSONAS	SE ESTABLECERÁ UNA VEZ REALIZADA LA PRIMERA ESTIMACIÓN	N/A	

IAPP INDICADORES ASOCIADOS A PROGRAMAS PRESUPUESTARIOS

Unidad Responsable de Gasto: 35C001 Secretaría de Pueblos y Barrios Originarios y Comunidades Indígenas Residentes
Período: Enero-Marzo 2020

PROGRAMA PRESUPUESTARIO: 2671585042 PROGRAMA PARA EL FORTALECIMIENTO Y APOYO A LAS COMUNIDADES INDÍGENAS.

Nombre del Indicador (4)	Objetivo (5)	Nivel del Objetivo (6)	Tipo de Indicador (7)	Método de Cálculo (8)	Numerador (9)	Denominador (10)	Dimensión a Medir (11)	Frecuencia de Medición (12)	Unidad de Medida (13)	Línea Base (14)	Meta Programada al Período (15)	Meta Alcanzada al Período (16)
PORCENTAJE DE POBLACIÓN QUE NOTIFICA SALIR DE LA POBREZA MULTIDIMENSIONAL EXTREMA	INCREMENTAR LA CALIDAD DE VIDA DE LOS SUJETOS INDÍGENAS QUE CONSTITUYEN LOS PUEBLOS Y BARRIOS ORIGINARIOS Y LAS COMUNIDADES INDÍGENAS EN LA CIUDAD DE MÉXICO MEDIANTE LA REDUCCIÓN PROGRESIVA DE LA POBREZA MULTIDIMENSIONAL ATENDIDA DESDE EL ACCESO AL CONJUNTO DE DERECHOS HUMANOS	FIN	ESTRATÉGICO	(Total de población de PBO y CIR en pobreza multidimensional extrema / Total de población de PBO y CIR en pobreza multidimensional moderada) * 100 - LP = \$ 9,500 por mes - LP = Sólo una carencia social (o el incumplimiento de solo un derecho)	Total de población de PBO y CIR en pobreza multidimensional extrema	Total de población de PBO y CIR en pobreza multidimensional moderada	EFICACIA	SEMESTRAL	PORCENTAJE	CONEVAL - INEGI 2018	< 60 %	
CANTIDAD DE POBLADORES DE PBO Y CIR BENEFICIADOS POR PROYECTOS DE INFRAESTRUCTURA Y COMERCIO EN CDMX	BUSCA MEDIR EL ACCESO DE LOS PUEBLOS Y BARRIOS ORIGINARIOS Y COMUNIDADES INDÍGENAS RESIDENTES A FUENTES DE BIENESTAR	PROPÓSITO	ESTRATÉGICO	(Total de pobladores de PBO y CIR en unidades territoriales (t) / Total de proyectos de infraestructura y comercio realizados (t))	Total de pobladores de PBO y CIR en unidades territoriales (t)	Total de proyectos de infraestructura y comercio realizados (t)	EFICACIA	TRIMESTRAL	RAZÓN	SE ESTABLECERÁ UNA VEZ REALIZADA LA PRIMERA ESTIMACIÓN	< 60 %	
PORCENTAJE DE UNIDADES TERRITORIALES DE PBO Y CIR INTERVENIDAS PARA LA CREACIÓN DE OBRAS PÚBLICAS	MEDIR EL AVANCE DE INTERVENCIÓN PÚBLICA EN LAS DEMARCACIONES TERRITORIALES DE PUEBLOS Y BARRIOS ORIGINARIOS Y COMUNIDADES INDÍGENAS RESIDENTES	COMPONENTE	ESTRATÉGICO	Unidades territoriales intervenidas (t) / Total de unidades territoriales programadas (t) * 100	Unidades territoriales intervenidas (t)	Total de unidades territoriales programadas (t)	EFICACIA	TRIMESTRAL	PORCENTAJE	SE ESTABLECERÁ UNA VEZ REALIZADA LA PRIMERA ESTIMACIÓN	< 60 %	
PORCENTAJE DE VIVIENDAS ENTREGADAS A SUJETOS INDÍGENAS DE PBO Y CIR EN ALCALDÍAS DE LA CDMX	REGISTRAR EL PROGRESO EN CUANTO A ESPACIOS DE VIVIENDA CREADOS Y/O REHABILITADOS ENTREGADOS A POBLACIÓN INDÍGENA DE PUEBLOS Y BARRIOS ORIGINARIOS Y COMUNIDADES INDÍGENAS RESIDENTES	COMPONENTE	ESTRATÉGICO	PROYECTOS DE REHABILITACIÓN Y ENTREGA DE VIVIENDA EJECUTADOS / PROYECTOS DE REHABILITACIÓN Y ENTREGA DE VIVIENDA PROGRAMADOS * 100	PROYECTOS DE REHABILITACIÓN Y ENTREGA DE VIVIENDA EJECUTADOS	PROYECTOS DE REHABILITACIÓN Y ENTREGA DE VIVIENDA PROGRAMADOS	EFICACIA	TRIMESTRAL	PORCENTAJE	SE ESTABLECERÁ UNA VEZ REALIZADA LA PRIMERA ESTIMACIÓN	< 60 %	
TOTAL DE SUJETOS INDÍGENAS QUE SE INTEGRAN A PROYECTOS ESTRATÉGICOS ARTESANALES FORMALIZADOS EN CDMX	OBTENER LA RAZÓN DE SUJETOS INDÍGENAS TOTALES POR ASOCIACIÓN DE ARTESANOS FORMADA PARA DETERMINAR LA CANTIDAD DE PROYECTOS PRODUCTIVOS A EJECUTAR	COMPONENTE	ESTRATÉGICO	# de sujetos indígenas que se emplean en proyectos productivos artesanales (formalizados) / # total de sujetos indígenas registrados como artesanos	# de sujetos indígenas que se emplean en proyectos productivos artesanales (formalizados)	# total de sujetos indígenas registrados como artesanos	EFICACIA	TRIMESTRAL	PORCENTAJE	SE ESTABLECERÁ UNA VEZ REALIZADA LA PRIMERA ESTIMACIÓN	< 60 %	
ÍNDICE DE CONSTRUCCIÓN DE VIALIDADES EN UNIDADES TERRITORIALES DE PBO Y CIR	DAR SEGUIMIENTO A LA CONSTRUCCIÓN Y REHABILITACIÓN DE CAMINOS QUE FORTALEZCAN LAS VÍAS DE COMUNICACIÓN ENTRE PUEBLOS Y BARRIOS ORIGINARIOS Y COMUNIDADES INDÍGENAS RESIDENTES EN LA CDMX	ACTIVIDAD	ESTRATÉGICO	# de kilómetros de vialidades construidos (t) / # de kilómetros de vialidades programados a construir * 100	# de kilómetros de vialidades construidos	# de kilómetros de vialidades programados a construir *	EFICACIA	TRIMESTRAL	PORCENTAJE	SE ESTABLECERÁ UNA VEZ REALIZADA LA PRIMERA ESTIMACIÓN	< 60 %	



IAPP INDICADORES ASOCIADOS A PROGRAMAS PRESUPUESTARIOS

Unidad Responsable de Gasto: 36 C0 01 Secretaría de Educación, Ciencia, Tecnología e Innovación de Ciudad de la México

Periodo: Enero-Marzo 2020

Programa Presupuestario: P002 Promoción Integral para el Cumplimiento de los Derechos Humanos

Nombre del Indicador (4)	Objetivo (5)	Nivel del Objetivo (6)	Tipo de Indicador (7)	Método de Cálculo (8)	Numerador (9)	Denominador (10)	Dimensión a Medir (11)	Frecuencia de Medición (12)	Unidad de Medida (13)	Línea Base (14)	Meta Programada al Período (15)	Meta Alcanzada al Período (16)

Nota. Se está previendo el diseño de los indicadores para los programas presupuestarios P002 Promoción integral para el cumplimiento de los derechos, S008 Ciberescuelas en PILARES, S016 Educación para la autonomía económica en PILARES, S073 Beca PILARES, M001 Actividades de apoyo administrativo, E086 Fortalecimiento a la Educación Media Superior, E094 Fortalecimiento para el Acceso a la Educación Superior, O001 Actividades de apoyo a la función pública y buen gobierno, E027 Fortalecimiento a la Educación Complementaria, E087 Fortalecimiento a la educación básica, E114 Atención y Seguimiento Especial a grupos Vulnerables, F003 Convenios en materia de Educación, Innovación, Ciencia, F021 Divulgación de Conocimiento Científico Tecnológico, U017 Apoyo a la Formación de Capital Humano en Educación



IAPP INDICADORES ASOCIADOS A PROGRAMAS PRESUPUESTARIOS

Unidad Responsable de Gasto: 36CDES Instituto de Estudios Superiores de la Ciudad de México "Rosario Castellanos"

Periodo: Enero-Marzo 2020

Programa Presupuestario: E094 Fortalecimiento para el Acceso a la Educación Superior

Nombre del Indicador (4)	Objetivo (5)	Nivel del Objetivo (6)	Tipo de Indicador (7)	Método de Cálculo (8)	Numerador (9)	Denominador (10)	Dimensión a Medir (11)	Frecuencia de Medición (12)	Unidad de Medida (13)	Línea Base (14)	Meta Programada al Periodo (15)	Meta Alcanzada al Periodo (16)
ASUNTOS ACADÉMICOS												
Número de grupos-asignatura con docente	Asegurar que las y los estudiantes inscritos en las licenciaturas ofertadas en cada una de las cuatro unidades académicas cuenten con un servidor público por cada una de las asignaturas que tenga las conocimientos necesarios en la materia así como la experiencia en la transmisión del conocimiento.	Actividades	Gestión	Número de grupos programados / Número de grupos -asignatura con un docente	1007 grupos programados	1007 grupos con docente	Eficacia	Semestral	Grupos	0	1007	1007
Horas de asesoría académica impartidas	Favorecer la formación integral de las y los estudiantes con la implementación de asesorías personalizadas con las y los estudiantes que lo requieran.	Actividades	Gestión	Número de horas de asesoría programadas / Número de horas de asesoría impartidas	200 horas	200 horas	Eficacia	Semestral	Horas de asesoría	0	200	200
Número de docentes evaluados	Contar con un diagnóstico que permita valorar el desempeño, las fortalezas y áreas de oportunidad de los servidores públicos que imparten clases en las licenciaturas ofertadas de las cuatro unidades académicas.	Actividades	Gestión	Número de docentes programados para ser evaluados / Número de docentes evaluados	242 docentes	242 docentes	Calidad	Semestral	Personas	0	242	242
Número de planes y programas de estudio revisados	Contar con planes y programas de estudio con contenidos temáticos actualizados que permitan a los estudiantes acceder al conocimiento pertinente para su formación profesional.	Actividades	Gestión	Número de planes de estudio programados para validar / Número de planes de estudio validados	3 planes de estudio programados a validar	3 planes de estudio validados	Calidad	Semestral	Planes de estudio	0	3	3
ASUNTOS ESTUDIANTILES												
Elaboración de constancias	Contar con el soporte documental de continuidad de cada uno de los estudiantes del Instituto de estudios Superiores de la Ciudad de México Instituto Rosario Castellanos. Cumplir en tiempo la entrega a las solicitudes de este documento por parte de los mismos, como comprobante ante las instancias o tramites que así se lo soliciten.	Propósito	Gestión	Número de constancias elaboradas / Total de matrícula inscrita	573	6714	Eficacia Eficiencia	Trimestral	Personas		6714	573
Elaboración de Historiales Académicos	Contar con el soporte documental del comportamiento académico de cada uno de los estudiantes del Instituto de estudios Superiores de la Ciudad de México Instituto Rosario Castellanos respecto a su desempeño escolar (aprobación, reprobación, promedio logrado, etc., a lo largo de los ciclos escolares). Cumplir en tiempo la entrega a las solicitudes de este documento por parte de los mismos, como comprobante ante las instancias o tramites que así se lo soliciten.	Propósito	Gestión	Número de historiales académicos elaborados/ Total de matrícula inscrita	681	6714	Eficacia Eficiencia	Trimestral	Personas		6714	681



IAPP INDICADORES ASOCIADOS A PROGRAMAS PRESUPUESTARIOS

Unidad Responsable de Gasto: 36CDES Instituto de Estudios Superiores de la Ciudad de México "Rosario Castellanos"

Periodo: Enero-Marzo 2020

Programa Presupuestario: E094 Fortalecimiento para el Acceso a la Educación Superior

Registro ficha académica en plataforma SUBES	Los estudiantes del Instituto de estudios Superiores de la Ciudad de México Instituto Rosario Castellanos, participen en convocatorias de becas que se ofertan a través de la plataforma SUBES.	Propósito	Gestión	Número de fichas académicas registradas en plataforma SUBES/Total de matrícula inscrita	4262	6714	Eficacia Eficiencia	Trimestral	Personas	6714	4262	
Registro seguro institucional (IMSS)	Identificar el número de estudiantes del Instituto de estudios Superiores de la Ciudad de México Instituto Rosario Castellanos, que han sido registrados en la plataforma del Seguro Social IMSS, correspondiente al trámite de alta del Seguro Institucional.	Propósito	Gestión	Número de registros en plataforma IMSS/Total de matrícula inscrita	1750	6714	Eficacia Eficiencia	Trimestral	Personas	6714	1750	
CAMPUS VIRTUAL												
Estudiantes participantes atendidos en programas de Educación Continua	Propiciar actividades extracurriculares que enriquezcan la experiencia educativa de los estudiantes	Propósito	Gestión	(numero de estudiantes inscritos en actividades de Educación continua/número de aspirantes acreditados en actividades de educación continua)* 100	numero de estudiantes inscritos en actividades de Educación continua	número de aspirantes acreditados en actividades de educación continua	Eficacia	Trimestral	Persona	970	2,730	3,430
Aspirantes participantes que cursan el Programa propedéutico al IRC	Generar un mecanismo de nivelación de habilidades para el autoestudio, la creación de documentos académicos y fortalecer el desarrollo del pensamiento matemático de los aspirantes a ingresar al IRC	Propósito	Gestión	(numero de aspirantes registrado en el programa propedéutico/número de aspirantes admitidos en el IRC)*100	(numero de aspirantes registrado en el programa propedéutico	número de aspirantes admitidos en el IRC	Eficacia	Trimestral	Persona	1,730	2,730	1,592
Docentes Participantes	Propiciar actividades académicas que fortalezcan el perfil profesional del docente del IRC	Propósito	Gestión	(Número de docentes del IRC que han participado en los eventos de Educación Continua/ Número de docentes del IRC)*100	Número de docentes del IRC que han participado en los eventos de Educación Continua	Número de docentes del IRC pertenecen al IRC	Eficacia	Trimestral	Persona	30	2,730	427

Programa Presupuestario: E095 Fortalecimiento para el Acceso a Posgrado e Investigación

Nombre del Indicador (4)	Objetivo (5)	Nivel del Objeto (6)	Tipo de Indicador (7)	Método de Cálculo (8)	Numerador (9)	Denominador (10)	Dimensión a Medir (11)	Frecuencia de Medición (12)	Unidad de Medida (13)	Línea Base (14)	Meta Programada al Periodo (15)	Meta Alcanzada al Periodo (16)
INTERCULTURALIDAD												
Impacto Diplomado	Medir el impacto de los diplomados considerando a las personas inscritas y al número de personas esperadas para el diplomado	Actividad	Estratégico	(Número de personas inscritas / Número de personas esperadas)*100	53	53	Eficacia	Trimestral	Personas	Se contemplo una población de 53 alumnos entre los dos diplomados	53	53
Impacto de Presentación de Libros	Medir el impacto de las presentaciones de los libros considerando a las personas que asistieron y al número de personas esperadas para la presentación	Actividad	Estratégico	(Número de asistentes / Número de personas esperadas)*100	14	12	Eficacia	Trimestral	Personas	Se contemplo la asistencia de 12 alumnos entre los dos diplomados	12	14
Impacto de asesorías	Medir el impacto de las asesorías considerando a las personas que asistieron y al número de personas esperadas para la asesoría	Actividad	Estratégico	(Número de asistentes / Número de personas esperadas)*100	16	5	Eficacia	Trimestral	Personas	Se contemplo la asesoría de 5 alumnos entre los dos diplomados	5	16
Impacto Semana de Interculturalidad	Medir el impacto de la semana de interculturalidad critica considerando a las personas que asistieron y al número de personas esperadas para la asesoría	Actividad	Estratégico	(Número de asistentes / Número de personas esperadas)*100	36	30	Eficacia	Trimestral	Personas	Se contemplo la asistencia de 30 alumnos entre los dos diplomados	30	36



IAPP INDICADORES ASOCIADOS A PROGRAMAS PRESUPUESTARIOS

Unidad Responsable de Gasto: 36PDID INSTITUTO DEL DEPORTE

Periodo: Enero-Marzo 2020

Programa Presupuestario: 3)

Nombre del Indicador (4)	Objetivo (5)	Nivel del Objetivo (6)	Tipo de Indicador (7)	Método de Cálculo (8)	Numerador (9)	Denominador (10)	Dimensión a Medir (11)	Frecuencia de Medición (12)	Unidad de Medida (13)	Línea Base (14)	Meta Programada al Periodo (15)	Meta Alcanzada al Periodo (16)



IAPP INDICADORES ASOCIADOS A PROGRAMAS PRESUPUESTARIOS

Unidad Responsable de Gasto: 1) 36 PDIE INSTITUTO DE EDUCACIÓN MEDIA SUPERIOR DE LA CIUDAD DE MÉXICO

Período: Enero-Marzo 2020²⁾

Programa Presupuestario: 3) S039 PROGRAMA DE BECAS

Nombre del Indicador (4)	Objetivo (5)	Nivel del Objetivo (6)	Tipo de Indicador (7)	Método de Cálculo (8)	Numerador (9)	Denominador (10)	Dimensión a Medir (11)	Frecuencia de Medición (12)	Unidad de Medida (13)	Línea Base (14)	Meta Programada al Período (15)	Meta Alcanzada al Período (16)
Porcentaje de becarios egresados en tres años que conforman el padrón de Becarios	Contribuir a garantizar el acceso Universal a la Educación y a la conclusión de la formación educativa hasta la Educación Media Superior	Fin	De resultado	(Número de becarios egresados en tres años entre número de becarios del padrón) por 100	Becarios Egresados	Becarios del Padrón	De eficacia	Anual	Derechohabientes Egresados	25%	25%	Se entregaran los resultados al termino del semestre 2019-2020 "B"
Porcentaje de alumnos regulares respecto del total de alumnos.	Que aumente el número de Las y los estudiantes regulares de los planteles del IEMS como lo marca el reglamento y su desempeño académico sea adecuado de tal forma que concluyan en tres años sus estudios	Propósito	De cobertura	(Número de Estudiantes Regulares en el semestre de estudio entre número de estudiantes inscritos en el semestre de estudio) * 100	Estudiantes Regulares	Estudiantes Inscritos	De eficacia	Semestral	Estudiantes	20%	20%	24.59
Porcentaje de estudiantes que recibieron sus depósitos en las fechas establecidas	Apoyo económico para las y los estudiantes del IEMS DF. Otorgados.	Componentes	De gestión	(Número de Derechohabientes que se les depósito en tiempo y forma entre número de Derechohabientes del padrón) * 100	Derechohabientes que se les deposito en tiempo y forma	Número de Derechohabientes del padrón	De eficiencia	Semestral	Derechohabiente	95%	95%	99.97
Porcentaje de planteles que cumplen en tiempo y forma con la entrega del padrón	Integración del Padrón de Derechohabientes.	Actividades	De gestión	Número de planteles que entregan en tiempo y forma el padrón entre el número de planteles del Instituto por 100	Número de planteles que entregan en tiempo	número de planteles del Instituto	De calidad	Semestral	Plantel	100%	100%	100
Porcentaje de solicitudes autorizadas	Recepción de Solicitudes y documentación en planteles de los estudiantes regulares para que formen parte del padrón de Derechohabientes	Actividades	De cobertura	Número de solicitudes recibidas entre el número de solicitudes autorizadas por 100	Número de solicitudes	número de solicitudes autorizadas	De eficiencia	Semestral	Solicitud	100%	100%	100
Porcentaje de expedientes que cumplen con los requisitos para solicitar la beca	Monitoreo de expedientes que cumplan con los requisitos para solicitar la beca	Actividades	De gestión	Número de expedientes que no cumplen con los requisitos entre el número de expedientes revisados por 100	Número de expedientes que no cumplen con los requisitos	número de expedientes revisados	De eficacia	Semestral	Expediente	2%	2%	Se entregaran los resultados al termino del semestre 2019-2020 "B"
Porcentaje de tarjetas entregadas en tiempo y forma	Entrega de tarjetas en tiempo y forma a los estudiantes que se integran por primera vez al padrón o formaron parte de éste en semestres anteriores al inmediato anterior	Actividades	De gestión	Número de Derechohabientes que reciben su tarjeta en tiempo y forma entre el número de Derechohabientes que se incorporan al padrón por 100	Número de Derechohabientes que reciben su tarjeta en tiempo y forma	número de Derechohabientes que se incorporan al padrón	De eficiencia	Semestral	Tarjeta	95%	95%	Se entregaran los resultados en el mes de mayo



IAPP INDICADORES ASOCIADOS A PROGRAMAS PRESUPUESTARIOS

Unidad Responsable de Gasto: 36 PF EG FIDEICOMISO EDUCACIÓN GARANTIZADA

Periodo: Enero-Marzo 2020

Programa Presupuestario: 5033 Programa Leona Vicario

Nombre del Indicador (4)	Objetivo (5)	Nivel del Objetivo (6)	Tipo de Indicador (7)	Método de Cálculo (8)	Numerador (9)	Denominador (10)	Dimensión a Medir (11)	Frecuencia de Medición (12)	Unidad de Medida (13)	Línea Base (14)	Meta Programada al Periodo (15)	Meta Alcanzada al Periodo (16)
Tasa de niñas, niños y adolescentes beneficiarios por el programa respecto al total de niñas, niños y adolescentes matriculados en escuelas públicas a nivel primaria y secundaria y de aquellos que son hijas e hijos de madres o padres solo con jefatura de hogar.	Contribuir a la restitución de los derechos de niñas, niños y adolescentes través de la entrega de apoyo monetario y servicios integrales otorgados por el programa	FIN	Estratégico	(Total de niñas, niños y adolescentes inscritos beneficiados por el programa / total de niñas, niños y adolescentes matriculados en escuelas públicas a nivel primaria y secundaria)* 100	Niñas, niños y adolescentes	Niñas, niños y adolescentes	Eficacia	Anual	Niñas, niños y adolescentes	Niñas, niños y adolescentes	6.50%	6.10%
Porcentaje de terminación del ciclo escolar en el año correspondiente a los niveles de primaria y secundaria de la población beneficiada	Niñas, niños y adolescentes, de 6 a 14 años, inscritos en escuelas públicas de primaria y secundaria de la Ciudad de México, que se encuentran en vulnerabilidad por situación de pobreza, permanecen en la escuela	PROPOSITO	Resultado	(Número de beneficiarios que concluyen el ciclo escolar en el año correspondiente a los niveles de primaria y secundaria en el año t-2(1)/ total de beneficiarios inscritos en el padrón correspondiente a los niveles de primaria y secundaria en el año t (2))*100	Beneficiarios	Beneficiarios	Eficacia	Anual	Beneficiarios	Beneficiarios	80%	76%
Porcentaje de apoyos Económicos otorgados	Apoyo Monetario otorgado	COMPONENTES	Producto	(Total de apoyos monetarios otorgados en el periodo t/Total de población beneficiaria inscrita en el Padrón)*100	apoyos monetarios	población beneficiaria	Eficiencia	Trimestra	Apoyo Monetario población beneficiaria	Apoyo Monetario población beneficiaria	100%	95%
Porcentaje de tarjetas bancarias entregadas con base a lo programado	Entregar tarjetas bancarias	COMPONENTES	Gestión	(Tarjetas bancarias entregadas/Tarjetas bancarias programadas)* 100	Tarjetas bancarias	Tarjetas bancarias	Eficacia	Trimestral	Tarjetas bancarias	Tarjetas bancarias	100%	95%



IAPP INDICADORES ASOCIADOS A PROGRAMAS PRESUPUESTARIOS

Unidad Responsable de Gasto: 36 PF EG FIDEICOMISO EDUCACIÓN GARANTIZADA

Periodo: Enero-Marzo 2020

Programa Presupuestario: S210 Programa Uniformes y Útiles Escolares Gratuitos

Nombre del Indicador (4)	Objetivo (5)	Nivel del Objetivo (6)	Tipo de Indicador (7)	Método de Cálculo (8)	Numerador (9)	Denominador (10)	Dimensión a Medir (11)	Frecuencia de Medición (12)	Unidad de Medida (13)	Línea Base (14)	Meta Programada al Periodo (15)	Meta Alcanzada al Periodo (16)
Tasa de variación estudiantes que permanecieron en las aulas en la Ciudad de México en el periodo respecto al periodo anterior	Contribuir al aumento de la permanencia educativa en escuelas públicas de nivel básico en la CDMX	Fin	Gestión	(Porcentaje de estudiantes que permanecieron en las aulas en el año actual) / (Porcentaje de estudiantes que permanecieron en las aulas en el año anterior)	No aplica	No aplica	Eficacia	Anual	Porcentaje		Existe el financiamiento para el levantamiento de la encuesta	Permanencia o aumento en la permanencia de los estudiantes en las escuelas públicas de educación básica
Porcentaje de hogares con estudiantes sujetos de derecho que disminuyeron el gasto en útiles y uniformes respecto al año anterior.	Disminuir el gasto en útiles y uniformes escolares de los hogares con estudiantes y derechos habientes del Programa inscritos en escuelas de educación básica pública en la CDMX.	Proposito P1	Gestión	(Porcentaje de hogares con derechohabientes del Programa que disminuyeron el gasto en útiles y uniformes escolares del ciclo escolar actual) / (Porcentaje de hogares con derechohabientes del Programa que disminuyeron el gasto en útiles y uniformes escolares del ciclo escolar anterior).			Eficacia	Anual	Porcentaje		60%	Se podrá obtener esa información durante el 4to trimestre 2020
Porcentaje de beneficiarios que obtuvieron un apoyo anticipado en caso de contingencia respecto al total de beneficiarios inscritos en el Programa Social.	Apoyar a los hogares con estudiantes beneficiarios del programa, inscritos en escuelas de educación básica en la Ciudad de México, en caso de contingencia o situaciones extraordinarias que puedan generar un gasto oneroso en las familias	Proposito P2	Gestión	(Total de beneficiarios que obtuvieron un apoyo económico extraordinario) / (Total de beneficiarios inscritos en el programa) /100	0	1,164,550	Eficacia	Anual	Porcentaje		90%	No Aplica Durante este primer trimestre no se presentó ninguna acción de apoyo por contingencia



IAPP INDICADORES ASOCIADOS A PROGRAMAS PRESUPUESTARIOS

Unidad Responsable de Gasto: 36 PF EG FIDEICOMISO EDUCACIÓN GARANTIZADA

Periodo: Enero-Marzo 2020

Programa Presupuestario: S210 Programa Uniformes y Útiles Escolares Gratuitos

Porcentaje de cobertura del Programa.	Vales electrónicos entregados para útiles a los alumnos inscritos en escuelas públicas de educación básica de la CDMX	Componente C1	Gestión	(Total de estudiantes que recibieron el vale electrónico) / (Total de estudiantes inscritos en escuelas públicas de educación básica de la CDMX) *100	1,164,550	1,250,000	Eficacia	Anual	Porcentaje	90%	93.00%
Porcentaje de vales electrónicos que fueron activados respecto al total entregado	Vales electrónicos activados por los derechohabientes del programa.	Componente C2	Gestión	Total de vales electrónicos que fueron activados/ Total de vales electrónicos entregados) *100	1,164,550	1,164,550	Eficacia	Anual	Porcentaje	100%	100.00%
Porcentaje de activación de los vales mediante la plataforma electrónica	Activación de todos los vales electrónicos mediante la plataforma digital	Actividad A1	Gestión	(Total de estudiantes que han activado su vale a través de la plataforma electrónica de los Programas en el periodo/ Total de estudiantes inscritos en la educación básica pública que recibieron el vale	1,164,550	1,164,550	Eficacia	Anual	Porcentaje	100%	100.00%
Porcentaje vales electrónicos dispersados respecto al número total de estudiantes derechohabientes	Dispersión del apoyo económico a los derechohabientes	Actividad A2	Gestión	Número de vales electrónicos dispersados / (Total de derechohabientes) *100	1,164,550	1,164,550	Eficacia	Anual	Porcentaje	100.00%	100.00%



IAPP INDICADORES ASOCIADOS A PROGRAMAS PRESUPUESTARIOS

Unidad Responsable de Gasto: 36 PF EG FIDEICOMISO EDUCACIÓN GARANTIZADA

Periodo: Enero-Marzo 2020

Programa Presupuestario: S210 Programa Uniformes y Útiles Escolares Gratuitos

Porcentaje de actividades de difusión realizadas respecto al periodo anterior	Difusión de los programas en medios electrónicos respecto al ejercicio inmediato anterior	Actividad A3	Gestión	(Total de actividades de difusión realizadas en el periodo) / (Total de actividades de difusión realizadas en el periodo anterior) *100			Eficacia	Trimestral	Porcentaje	100%	Se podrá obtener esa información durante el 3er trimestre 2020
Porcentaje de satisfacción de los derechohabientes con el Programa Social.	Satisfacción de los derechohabientes con el Programa Social.	Actividad A4	Gestión	(Total de derechohabientes satisfechos o muy satisfechos con el programa) / (Total de derechohabientes encuestados) *100			Calidad	Anual	Porcentaje	75.00%	Se podrá obtener esa información durante el 4to trimestre 2020
Porcentaje de derechohabientes que se encuentran satisfechos o muy satisfechos con la solución de alguna incidencia.	Satisfacción de los derechohabientes con la solución ante alguna incidencia	Actividad A5	Gestión	(Total de derechohabientes satisfechos o muy satisfechos con la resolución de alguna incidencia) / (Total de derechohabientes que acudieron a resolver alguna incidencia al FIDEGAR) *100.			Calidad	Anual	Porcentaje	75.00%	Se podrá obtener esa información durante el 4to trimestre 2020



IAPP INDICADORES ASOCIADOS A PROGRAMAS PRESUPUESTARIOS

Unidad Responsable de Gasto: 36 PF EG FIDEICOMISO EDUCACIÓN GARANTIZADA

Período: Enero-Marzo 2020

Programa Presupuestario: 5026 Mejor Escuela

Nombre del Indicador (4)	Objetivo (5)	Nivel del Objetivo (6)	Tipo de Indicador (7)	Método de Cálculo (8)	Numerador (9)	Denominador (10)	Dimensión a Medir (11)	Frecuencia de Medición (12)	Unidad de Medida (13)	Línea Base (14)	Meta Programada al Período (15)	Meta Alcanzada al Período (16)
INMUEBLES BENEFICIADOS CON TRABAJOS DE MANTENIMIENTO MENOR Y/O EQUIPAMIENTO EN EL 2019 CON RESPECTO A LOS INMUEBLES PROGRAMADOS A BENEFICIAR EN EL 2019.	GENERAR LAS CONDICIONES, MEDIANTE LA ENTREGA DE UN APOYO ECONÓMICO A LAS ESCUELAS PÚBLICAS DE EDUCACIÓN BÁSICA DE LA CIUDAD DE MÉXICO QUE SE ENCUENTRAN EN APROXIMADAMENTE 2 MIL 797 INMUEBLES, CUYAS COMUNIDADES ESCOLARES SEAN BENEFICIARIAS DEL PROGRAMA SOCIAL, CUENTEN CON RECURSOS FINANCIEROS QUE LES PERMITA FORTALECER SU AUTONOMÍA DE GESTIÓN QUE INCIDA EN EL MEJORAMIENTO DE LA INFRAESTRUCTURA POR MEDIO DEL MANTENIMIENTO MENOR Y EL EQUIPAMIENTO DE ESTAS.	FIN	GESTIÓN	(INMUEBLES BENEFICIADOS EN 2019) / (INMUEBLES PROGRAMADOS EN 2019) * 100	0.00	2798	EFICACIA	ANUAL	PORCENTAJE	2,798	*100(0/2798)=0%	0%
ESTUDIANTES QUE CAMBIARON LA PERCEPCIÓN DE LAS CONDICIONES FÍSICAS DE SUS ESCUELAS RESPECTO DE LA TOTALIDAD DE ESTUDIANTES INSCRITOS EN EL CICLO ESCOLAR 2018-2019	LOS ESTUDIANTES DE LAS ESCUELAS PÚBLICAS DE NIVEL BÁSICO DE LA CIUDAD DE MÉXICO MEJORARON LA PERCEPCIÓN DE LAS CONDICIONES FÍSICAS DE SU ESCUELA Y ESTO LES PERMITE RECIBIR SERVICIOS EDUCATIVOS DE CALIDAD.	PROPÓSITO	GESTIÓN	(ESTUDIANTES QUE CAMBIARON LA PERCEPCIÓN DE LAS CONDICIONES FÍSICAS DE SU ESCUELA EN 2019) / (TOTAL DE ESTUDIANTES INSCRITOS EN EL CICLO ESCOLAR 2018-2019) * 100	0	0	EFICACIA	ANUAL	PORCENTAJE	1,387,216	*100(0/475)=0%	0%
ENTREGAR LA TOTALIDAD DEL RECURSO ASIGNADO, A LOS BENEFICIARIOS.	ENTREGAR RECURSOS ECONÓMICOS PARA GASTOS DE MANTENIMIENTO MENOR EN INFRAESTRUCTURA EDUCATIVA DE ESCUELAS PÚBLICAS DE NIVEL BÁSICO DE LA CIUDAD DE MÉXICO.	COMPONENTES	GESTIÓN	(NÚMERO DE ENTREGAS DE RECURSOS ECONÓMICOS/NÚMERO DE ENTREGAS PROGRAMADAS DE RECURSOS ECONÓMICOS)* 100	0	475	EFICACIA	TRIMESTRAL	PORCENTAJE	2,798	*100(0/475)=0%	0%
ASAMBLEAS ESCOLARES REALIZADAS RESPECTO AL NÚMERO DE ASAMBLEAS PROGRAMADAS EN 2019.	ASAMBLEAS	ACTIVIDADES	GESTIÓN	(NÚMERO DE ASAMBLEAS ESCOLARES REALIZADAS/NÚMERO DE ASAMBLEAS ESCOLARES PROGRAMADAS EN 2019) * 100	2315	2843	EFICACIA	TRIMESTRAL	PORCENTAJE	4,008	*100(2315/2843)=100%	81%



IAPP INDICADORES ASOCIADOS A PROGRAMAS PRESUPUESTARIOS

Unidad Responsable de Gasto: 36 PF EG FIDEICOMISO EDUCACIÓN GARANTIZADA

Periodo: Enero-Marzo 2020

Programa Presupuestario: S074 Programa MI Beca para Empezar

Nombre del Indicador (4)	Objetivo (5)	Nivel del Objetivo (6)	Tipo de Indicador (7)	Método de Cálculo (8)	Numerador (9)	Denominador (10)	Dimensión a Medir (11)	Frecuencia de Medición (12)	Unidad de Medida (13)	Línea Base (14)	Meta Programada al Periodo (15)	Meta Alcanzada al Periodo (16)
Índice de la Deserción escolar en la Ciudad de México en el nivel básico	Contribuir a disminuir la deserción escolar a nivel básico en la Ciudad de México	Fin	Gestión	(Deserción escolar en el periodo anterior)/(Deserción escolar en el periodo actual)*100	No aplica	No aplica	Eficacia	Anual	Porcentaje		Reducir la deserción escolar en el periodo respecto al periodo anterior	Al momento no se puede conocer la deserción actual del programa dado que el ciclo escolar sigue siendo el mismo desde el inicio del programa
Población beneficiada con el Programa respecto a la población inscrita en el nivel básico (primaria y secundaria) y especial (CAM) de las escuelas públicas de la Ciudad de México	Fortalecer los ingresos familiares, mediante la Cobertura Universal del Programa de la Población Objetivo para contribuir a disminuir el Rezago Educativo a Nivel de Educación Básica en la Ciudad de México	Propósito P1	Gestión	(Ingreso por apoyo económico /el gasto familiar destinado a la asistencia de niñas, niños y/o adolescentes a la Educación Básica* 100	300 Preescolar 330 Primaria y secundaria 400 CAM	El 85% de la población beneficiaria tiene un ingreso menor a \$5000	Eficacia	Anual	Porcentaje		100%	
Porcentaje de estudiantes beneficiarios activos del Programa en el ciclo escolar estudiando respecto a la población objetivo.	Conocer el porcentaje de estímulos otorgados por el Programa respecto a la población establecida como meta en el ciclo escolar	Componente C1	Gestión	(Total de alumnos beneficiarios activos en el Programa en el ciclo escolar)/(Número de alumnos establecidos como meta por el programa en el ciclo escolar)*100	1,170,907	1,250,000	Eficacia	Anual	Porcentaje		100%	93.67%
Tasa de cambio en el número de visitas trimestrales a las redes sociales y Página Web del programa	Conocer la Difusión del Programa Social a través de la red social Facebook, Twitter y Página Web	Actividad A1	Gestión	((Número de visitas al programa en Facebook, Twitter y Página Web del trimestre t)/(Número de visitas al programa en Facebook, Twitter, Página Web del trimestre t1)/(Número de visitas al programa en Facebook, Twitter y Página Web del Programa del trimestre t 1))*100	80,777,228	80,777,228	Eficacia	Trimestral	Porcentaje	Tasa Variable	Variable	Visitas totales al portal 80,777,228
Porcentaje de solicitudes de incorporación al programa respondidas en tiempo y forma	Respuesta ágil a las solicitudes presentadas	Actividad A2	Gestión	(Número de solicitudes de incorporación al programa respondidas en tiempo y forma/ Número total de solicitudes recibidas al programa)* 100	1,170,907	1,170,907	Eficacia	Trimestral	Porcentaje		100%	100%



IAPP INDICADORES ASOCIADOS A PROGRAMAS PRESUPUESTARIOS

Unidad Responsable de Gasto: 36 PF EG FIDEICOMISO EDUCACIÓN GARANTIZADA

Periodo: Enero-Marzo 2020

Programa Presupuestario: 5074 Programa MI Beca para Empezar

Porcentaje de dispersión en tiempo y forma de la población beneficiada del Programa Social	Conocer la eficacia respecto de la entrega del apoyo económico (transferencia monetaria) en tiempo y forma a las y los beneficiarios del Programa Social	Actividad A3	Gestión	(Número de tarjeta electrónicas dispersadas en tiempo y forma/ Total de beneficiarios)*100	1,170,907	1,170,907	Eficacia	Trimestral	Porcentaje		100.00%	100%
Porcentaje estimado de beneficiarios satisfechos y muy satisfechos con el Programa	Impacto respecto a la satisfacción del Programa en los beneficiarios	Actividad A4	Gestión	((Número estimado de beneficiarios satisfechos y muy satisfechos con el Programa en el ciclo escolar)/(Total de beneficiarios del Programa en el ciclo escolar))*100	19,721	16,825	Calidad	Anual	Anual		75.00%	85.3% (ultimo porcentaje calculado encuesta 2019)
Porcentaje de Beneficiarios satisfechos con la atención de incidencias del Programa	Conocer la Eficacia en la atención del trámite de incidencias del Programa	Actividad A5	Gestión	((Beneficiarios satisfechos o muy satisfechos con la atención de alguna incidencia)/(total de beneficiarios encuestados en el periodo))*100	—	—	Calidad	Anual	Anual		Se conocerá una vez que se realice la encuesta de satisfacción 2020 es indicador anual	—
Porcentaje de beneficiarios satisfechos o muy satisfechos con el método de pago del programa	satisfacción con el método de pago del programa	Actividad A6	Gestión	(Número de beneficiarios encuestados satisfechos y muy satisfechos con el método de pago en el periodo t)/(total de beneficiarios encuestados en el periodo t)*100	—	—	Calidad	Anual	Anual		Se conocerá una vez que se realice la encuesta de satisfacción 2020 es indicador anual	—



IAPP INDICADORES ASOCIADOS A PROGRAMAS PRESUPUESTARIOS

Unidad Responsable de Gasto: 36 PF EG FIDEICOMISO EDUCACIÓN GARANTIZADA

Período: Enero-Marzo 2020

Programa Presupuestario: S055 Seguro contra accidentes personales de escolares, "Va Segur@"

Nombre del Indicador (4)	Objetivo (5)	Nivel del Objetivo (6)	Tipo de Indicador (7)	Método de Cálculo (8)	Numerador (9)	Denominador (10)	Dimensión a Medir (11)	Frecuencia de Medición (12)	Unidad de Medida (13)	Línea Base (14)	Meta Programada al Período (15)	Meta Alcanzada al Período (16)
Tasa de cobertura en la probabilidad de incurrir en gastos en salud que impacten en la economía del hogar.	Contribuir a disminuir el incurrir en gasto catastrófico y empobrecedor en la Ciudad de México.	Fin: Contribuir a la disminución de las brechas de desigualdad en escolaridad, ingreso y condiciones de salud.	Estratégico	Probabilidad de incurrir en gastos en salud en el ciclo t - Probabilidad de incurrir en gastos en salud en el ciclo escolar t-1 / Probabilidad de incurrir en gastos en salud en el ciclo escolar t-1 * 100	1,970,000	12023	Eficacia	Trimestral	Persona	1,970,000	1,970,000	1,970,000
Porcentaje de alumnos que han hecho uso del Programa	Asegurar contra accidentes escolares a todos los y las alumnas (os), de educación pública de la Ciudad de México de los niveles preescolar a nivel medio superior.	Propósito: Garantizar que todos los alumnos y maestros en activo de educación pública de la Ciudad de México, de los niveles preescolar a nivel medio superior, con una edad de entre 1 y 65 años cuenten con un seguro de accidentes escolares.	Gestión	Total de estudiantes asegurados que han sido atendidos por el programa en el periodo t / Total de estudiantes asegurados que solicitaron la atención del programa en el periodo t * 100	1,970,000	12023	Eficacia	Trimestral	Persona	12023	12023	12023
Porcentaje de beneficiarios (as) que recibió la atención médica solicitada oportunamente	Atender a través del programa a los estudiantes, maestros (as), servidores (as) públicos (as) y prestadores (as) de servicios que sufren un accidente escolar.	Componentes: Los estudiantes y maestros en activo que sufren un accidente escolar reciben la atención médica mediante el Programa.	Gestión	Número de beneficiarios que recibieron oportunamente la atención médica solicitada / Total de beneficiarios atendidos por el programa * 100	1,970,000	12023	Calidad	Trimestral	Persona	12023	12023	12023
Porcentaje de familias de los beneficiarios asegurados que fallecen o sufren pérdidas orgánicas en un accidente escolar indemnizados.	Atender a través del Programa a las familias de los estudiantes, maestros (as), servidores (as) de servicios que fallecen o sufren pérdidas orgánicas derivado de un accidente escolar.	Componentes: las familias de los estudiantes y maestros en activo asegurados que fallecen o sufren pérdidas orgánicas en un accidente escolar son indemnizados.	Gestión	Total de familias de los beneficiarios asegurados que fallecen o sufren pérdidas orgánicas en el periodo t / Total de familias de beneficiarios asegurados que fallecen o sufren pérdidas orgánicas en un accidente escolar en el periodo t * 100	1,970,000	12023	Eficacia	Trimestral	Persona	0	0	0
Porcentaje de padres o tutores de beneficiarios (as) satisfechos con la atención recibida cuando ocurrió el accidente	Conocer el grado de satisfacción de la atención recibida por los usuarios (as) del Programa	Actividades: Dar seguimiento de la atención médica del Programa	Estratégico	Número de beneficiarios que manifiestan estar satisfechos con la atención recibida en el periodo t / Total de beneficiarios del Programa en el periodo t * 100	1,970,000	12023	Calidad	Trimestral	Persona	12023	12023	12023



IAPP INDICADORES ASOCIADOS A PROGRAMAS PRESUPUESTARIOS

Unidad Responsable de Gasto: 36 PF EG FIDEICOMISO EDUCACIÓN GARANTIZADA

Período: Enero-Marzo 2020

Programa Presupuestario: S209 Servidores de la Educación

Nombre del Indicador (4)	Objetivo (5)	Nivel del Objetivo (6)	Tipo de Indicador (7)	Método de Cálculo (8)	Numerador (9)	Denominador (10)	Dimensión a Medir (11)	Frecuencia de Medición (12)	Unidad de Medida (13)	Línea Base (14)	Meta Programada al Período (15)	Meta Alcanzada al Período (16)
Impulsar procesos de organización ciudadana que faciliten la realización de acciones conjuntas entre ciudadanos y gobierno, que coadyuven a realizar mejoras en escuelas públicas de nivel básico y disminuir la deserción escolar, en las 16 alcaldías la Ciudad de México.	FIN	EFICACIA	(Número de escuelas públicas de nivel básico atendidas de la Ciudad de México) / (Número de escuelas públicas de nivel básico que existen en la Ciudad de México) por programa *100	N/A	N/A	GESTION	ANUAL	PORCENTAJE	2798	N/A	N/A	N/A
Apoyos mensuales por 11 meses, de 8 mil 287.13 pesos cada una; a 10 Servidores de la Educación	COMPONENTE 1	EFICACIA	(Número de Servidores de la Educación que recibieron las ministraciones) / (Número de Servidores de la Educación Programados) *100	20	20	GESTION	TRIMESTRAL	PORCENTAJE	110	*100(20/20)=100%	100.00%	#¡VALOR!
Apoyos mensuales por 11 meses, de 6 mil 262.39 pesos cada una; a 190 Servidores de la Educación	COMPONENTE 2	EFICACIA	(Número de Servidores de la Educación que recibieron las ministraciones) / (Número de Servidores de la Educación Programados) *100	380	380	GESTION	TRIMESTRAL	PORCENTAJE	2090	*100(380/380)=100%	100.00%	#¡VALOR!
2 mil 798 acciones de difusión, de los programas Mejor Escuela, Uniformes Escolares, Útiles Escolares, Mi Beca para Empezar, Alimentos Escolares y Va Seguro en las 16 alcaldías de la ciudad de México	ACTIVIDAD 1	EFICACIA	(Número de acciones de difusión realizadas en el periodo) / (Número de acciones de difusión programadas) *100 (Número de vales electrónicos dispersados / Total de derechohabientes) *100	2574	2843	GESTION	TRIMESTRAL	PORCENTAJE	2798	*100(2574/2843)=90%	90.54%	#¡VALOR!



IAPP INDICADORES ASOCIADOS A PROGRAMAS PRESUPUESTARIOS

Unidad Responsable de Gasto: 36 PF EG FIDEICOMISO EDUCACIÓN GARANTIZADA

Período: Enero-Marzo 2020

Programa Presupuestario: S209 Servidores de la Educación

<p>4,008 asambleas escolares , conformación de comités, seguimiento de trabajos y seguimiento a los programas en las escuelas de las 16 alcaldías de la Ciudad de México que darán lugar a comités ciudadanos ejecución y vigilancia encargados de ejercer el recurso otorgado por el programa mejor escuela</p>	<p>ACTIVIDAD 2</p>	<p>EFICACIA</p>	<p>(Número de Asambleas escolares realizadas en el periodo) / (Número de Asambleas escolares programadas)*100</p>	<p>2315</p>	<p>2843</p>	<p>GESTION</p>	<p>TRIMESTRAL</p>	<p>PORCENTAJE</p>	<p>4008</p>	<p>*100(2315/2843)=0%</p>	<p>81.43%</p>	<p>#¡VALOR!</p>
<p>2,798 acciones de organización en la operación de programas de FIDEGAR</p>	<p>ACTIVIDAD 3</p>	<p>EFICACIA</p>	<p>(Número de acciones realizadas en el periodo / Número de acciones programadas para el periodo)*100</p>	<p>2574</p>	<p>2843</p>	<p>GESTION</p>	<p>ANUAL</p>	<p>PORCENTAJE</p>	<p>2798</p>	<p>*100(2574/2843)=0%</p>	<p>90.54%</p>	<p>N/A</p>



IAPP INDICADORES ASOCIADOS A PROGRAMAS PRESUPUESTARIOS

Unidad Responsable de Gasto: 38C001 Secretaría de las Mujeres

Periodo: Enero-Marzo 2020

Programa Presupuestario: E001 Acceso a la Justicia para las Mujeres y Niñas víctimas de violencia y discriminación de género

Nombre del Indicador (4)	Objetivo (5)	Nivel del Objetivo (6)	Tipo de Indicador (7)	Método de Cálculo (8)	Numerador (9)	Denominador (10)	Dimensión a Medir (11)	Frecuencia de Medición (12)	Unidad de Medida (13)	Línea Base (14)	Meta Programada al Periodo (15)	Meta Alcanzada al Periodo (16)
Porcentaje de mujeres que son representadas legalmente al inicio de la carpeta de investigación después de recibir atención por las Abogadas de las Mujeres en las Agencias del Ministerio Público.	Promover y realizar acciones para el acceso a la justicia de las mujeres y niñas víctimas de violencia de género, a través de los servicios que brindan las Abogadas de las Mujeres en las Agencias Especializadas y Desconcentradas del Ministerio Público; el trámite de medidas de protección establecidas en la Ley de Acceso de las Mujeres a una Vida Libre de Violencia a través de una Célula de profesionales destinadas para ello; y atención jurídica y psicológica en los Módulos de atención instalados en el Sistema de Transporte Colectivo a mujeres víctimas de acoso u hostigamiento en el Metro.	Componente	Estratégico	(Número de mujeres que inician carpeta de investigación/Número de personas atendidas por las Abogadas de las Mujeres en las Agencias del MP) *100 $(3652/13890)*100=26.29\%$	3,652	13,890	Eficacia	Trimestral	Personas	0	3,652	13,890
Porcentaje de mujeres a quienes se les brindó representación jurídica al inicio de la carpeta de investigación por las Abogadas de las Mujeres en las Agencias del Ministerio Público.		Componente	Estratégico	(Número de mujeres a las que se les brindó representación/Número de personas atendidas por las Abogadas de las Mujeres en las Agencias del MP) *100 $(2447/13890)*100=17.61\%$	2,447	13,890	Eficacia	Trimestral	Personas	0	2,447	13,890
Porcentaje de mujeres a las que se les otorgan medidas de emergencia una vez que son tramitadas por las Abogadas de las Mujeres		Componente	Estratégico	(Número de medidas de protección otorgadas/número de medidas de protección tramitadas)*100 $(77/77)*100=100\%$	77	77	Eficacia	Trimestral	Personas	0	77	77
Porcentaje de mujeres a quienes se les tramitó medidas de protección de emergencia después de ser asesorada por la abogada de las mujeres		Componente	Estratégico	(Número mujeres a las que se tramitaron medidas de protección de emergencia/Número de mujeres asesoradas jurídicamente)*100 $(77/261)*100=29.50\%$	77	261	Eficacia	Trimestral	Personas	0	77	261
Número de servicios que se brindan a las mujeres atendidas en los módulos Viaja Segura		Componente	Estratégico	(Número de servicios otorgados en los módulos Viaja Segura/Número de mujeres atendidas en los Módulos Viaja Segura) $(8/85)=0.09$	8	85	Eficacia	Trimestral	Servicios	0	8	85

Programa Presupuestario:P001 Promoción Integral para el cumplimiento de los Derechos Humanos de las Niñas y Mujeres

Nombre del Indicador (4)	Objetivo (5)	Nivel del Objetivo (6)	Tipo de Indicador (7)	Método de Cálculo (8)	Numerador (9)	Denominador (10)	Dimensión a Medir (11)	Frecuencia de Medición (12)	Unidad de Medida (13)	Línea Base (14)	Meta Programada al Periodo (15)	Meta Alcanzada al Periodo (16)
Porcentaje de personas servidoras públicas en materia de género y derechos humano de las mujeres.	Capacitar a personas servidoras públicas en materia de igualdad sustantiva y derechos humanos de las mujeres, como instrumento clave en la transversalidad de la perspectiva de género en el quehacer de la Administración Pública de la Ciudad de México, a fin de contribuir a la igualdad sustantiva entre mujeres y hombres.	Componente	Estratégico	Número de personas servidoras públicas capacitadas al periodo en derechos humanos (presencial y en línea) / Número de personas servidoras públicas programadas al periodo derechos humanos(presencial y en línea) *100 $(1121/810)*100=138.39\%$	1,121	810	Eficacia	Trimestral	Personas	8261	810	1121

Programa Presupuestario:P002 Promoción Integral para el cumplimiento de los derechos humanos



IAPP INDICADORES ASOCIADOS A PROGRAMAS PRESUPUESTARIOS

Unidad Responsable de Gasto: 38C001 Secretaría de las Mujeres

Periodo: Enero-Marzo 2020

Programa Presupuestario: E001 Acceso a la Justicia para las Mujeres y Niñas víctimas de violencia y discriminación de género

Nombre del Indicador (4)	Objetivo (5)	Nivel del Objetivo (6)	Tipo de Indicador (7)	Método de Cálculo (8)	Numerador (9)	Denominador (10)	Dimensión a Medir (11)	Frecuencia de Medición (12)	Unidad de Medida (13)	Línea Base (14)	Meta Programada al Periodo (15)	Meta Alcanzada al Periodo (16)
Número de acciones en las que se inició para el impulso de programas, proyectos y acciones a favor de los derechos humanos de las mujeres y niñas en la Ciudad de México al periodo.	Contribuir a garantizar los derechos humanos de las mujeres que residen o transitan en la Ciudad de México, a través de acciones de incidencia en las políticas públicas para la igualdad sustantiva del gobierno de la ciudad.	Componente	Gestión	Número de acciones en las que se inició al periodo $=2$	2	2	Eficiencia	Trimestral	Acción	0	2	2

Programa Presupuestario: E020 Centros de Atención y prevención de la violencia de género LUNAS

Nombre del Indicador (4)	Objetivo (5)	Nivel del Objetivo (6)	Tipo de Indicador (7)	Método de Cálculo (8)	Numerador (9)	Denominador (10)	Dimensión a Medir (11)	Frecuencia de Medición (12)	Unidad de Medida (13)	Línea Base (14)	Meta Programada al Periodo (15)	Meta Alcanzada al Periodo (16)
Número de servicios de atención que se brinda en las LUNAS y línea mujeres en el periodo	Brindar servicios de atención integral a mujeres en situación de violencia de género, que contribuyan al pleno ejercicio de sus derechos.	Componente	Eficacia	(Número de servicios otorgados durante el periodo a mujeres/Número de mujeres que reciben atención en las LUNAS y línea mujeres durante el periodo) $(27879/24260)=1.14$	27,879	24,260	Eficacia	Trimestral	Servicios	0	27,879	24,260

Programa Presupuestario: E101 Atención Integral en espacios de Refugio a Mujeres, hijas e hijos en situación de violencia extrema y promover el ejercicio de sus derechos

Nombre del Indicador (4)	Objetivo (5)	Nivel del Objetivo (6)	Tipo de Indicador (7)	Método de Cálculo (8)	Numerador (9)	Denominador (10)	Dimensión a Medir (11)	Frecuencia de Medición (12)	Unidad de Medida (13)	Línea Base (14)	Meta Programada al Periodo (15)	Meta Alcanzada al Periodo (16)
Número de servicios de atención que se brindan en el Refugio y la Casa de Emergencia para mujeres, sus hijas e hijos que viven violencia familiar, durante el periodo.	Brindar atención integral en espacios de refugio a mujeres, hijas e hijos en situación de violencia extrema y promover el ejercicio de sus derechos.	Componente	Eficacia	(Número de servicios otorgados durante el periodo a mujeres y a sus hijas e hijos/Número de mujeres, sus hijas e hijos que reciben atención en el Refugio para mujeres que viven violencia familiar durante el periodo) $(6796/114)=59.61$	6,796	114	Eficacia	Trimestral	Servicios	0	6,796	114
Número de servicios de atención que se brindan en el Refugio y la Casa de Emergencia para mujeres, sus hijas e hijos que viven violencia familiar, durante el periodo.		Componente	Eficacia	(Número de servicios otorgados durante el periodo a mujeres y a sus hijas e hijos/Número de mujeres, sus hijas e hijos que reciben atención en la Casa de Emergencia para mujeres que viven violencia familiar durante el periodo) $(1254/49)=25.59$	1,254	49	Eficacia	Trimestral	Servicios	0	1,254	49



IAPP INDICADORES ASOCIADOS A PROGRAMAS PRESUPUESTARIOS

Unidad Responsable de Gasto: 38C001 Secretaría de las Mujeres

Periodo: Enero-Marzo 2020

Programa Presupuestario: E001 Acceso a la Justicia para las Mujeres y Niñas víctimas de violencia y discriminación de género

Programa Presupuestario: E108 Ciudad Segura y Amigable para las Mujeres y Niñas

Nombre del Indicador (4)	Objetivo (5)	Nivel del Objetivo (6)	Tipo de Indicador (7)	Método de Cálculo (8)	Numerador (9)	Denominador (10)	Dimensión a Medir (11)	Frecuencia de Medición (12)	Unidad de Medida (13)	Línea Base (14)	Meta Programada al Periodo (15)	Meta Alcanzada al Periodo (16)
Porcentaje de personas beneficiadas en acciones comunitarias para la promoción de una cultura de prevención de la no violencia contra las mujeres y el embarazo en Adolescentes.	Promover la cultura de igualdad sustantiva entre mujeres y hombres que contribuyan a la prevención de la violencia contra las mujeres y las niñas, la discriminación y la cultura de la paz.	Componente	Estratégico	$(\text{Número de personas beneficiadas en las acciones territoriales al periodo} / \text{Número de personas programadas para las acciones territoriales al periodo}) * 100$ $(82,296/50,000)*100=164.59\%$	82,296	50,000	Eficacia	Trimestral	Personas	0	50,000	82,296

Programa Presupuestario: S011 *Co inversión para la Igualdad de la Ciudad de México

Nombre del Indicador (4)	Objetivo (5)	Nivel del Objetivo (6)	Tipo de Indicador (7)	Método de Cálculo (8)	Numerador (9)	Denominador (10)	Dimensión a Medir (11)	Frecuencia de Medición (12)	Unidad de Medida (13)	Línea Base (14)	Meta Programada al Periodo (15)	Meta Alcanzada al Periodo (16)
Número de proyectos de colaboración con organizaciones civiles para el fortalecimiento de igualdad en la Ciudad de México	Reforzar procesos de articulación y cooperación entre las organizaciones civiles y las Instancias gubernamentales a partir de iniciativas ciudadanas y comunitarias que incidan en la promoción de la igualdad entre mujeres y hombres, propiciando una sinergia social que favorezca el desarrollo social desde el territorio y el pleno ejercicio de los derechos sociales, políticos y culturales de las mujeres habitantes de la Ciudad de México.	Componente	Gestión	Número de proyectos de corresponsabilidad financiados / número de proyectos de corresponsabilidad presentados	0	0	Eficiencia	Anual	Apoyos	25 convenios	0	0



IAPP INDICADORES ASOCIADOS A PROGRAMAS PRESUPUESTARIOS

Unidad Responsable de Gasto: 38C001 Secretaría de las Mujeres

Periodo: Enero-Marzo 2020

Programa Presupuestario: E001 Acceso a la Justicia para las Mujeres y Niñas víctimas de violencia y discriminación de género

Programa Presupuestario: S056 Apoyo a Mujeres en Situación de Violencia de Género

Nombre del Indicador (4)	Objetivo (5)	Nivel del Objetivo (6)	Tipo de Indicador (7)	Método de Cálculo (8)	Numerador (9)	Denominador (10)	Dimensión a Medir (11)	Frecuencia de Medición (12)	Unidad de Medida (13)	Línea Base (14)	Meta Programada al Periodo (15)	Meta Alcanzada al Periodo (16)
Porcentaje de mujeres beneficiadas con el Apoyo a mujeres en situación de Violencia de Género, que concluyen sus procesos de atención psicológica.	Contribuir al fortalecimiento de la autonomía física, económica y política de las mujeres a través de acciones y servicios especializados y de intervención territorial.	Componente	Eficacia	Número de mujeres que concluyen sus procesos de atención psicológica/Número de mujeres inscritas en el programa *100 $(183/283)*100=64.66\%$	183	283	Eficacia	Trimestral	Personas	0	183	283

Programa Presupuestario: P003 Planeación, seguimiento y evaluación a políticas públicas

Nombre del Indicador (4)	Objetivo (5)	Nivel del Objetivo (6)	Tipo de Indicador (7)	Método de Cálculo (8)	Numerador (9)	Denominador (10)	Dimensión a Medir (11)	Frecuencia de Medición (12)	Unidad de Medida (13)	Línea Base (14)	Meta Programada al Periodo (15)	Meta Alcanzada al Periodo (16)
Número de documentos elaborados.	Dar seguimiento a la política de igualdad de la Ciudad de México mediante los avances programáticos y presupuestales trimestrales, para impulsar la incorporación de la perspectiva de género en las acciones realizadas por los entes públicos.	Componente	Gestión	Número de documentos elaborados que den cuenta del avance de la política de igualdad / número de documentos programados que den cuenta del avance de la política de igualdad $(1/1)=1$	1	1	Eficacia	Trimestral	ACC	6 documentos	1	1

Nota: En atención a la "Guía del Informe de Avance Trimestral, enero-marzo 2020", algunos de los indicadores registrados miden un aspecto importante del logro del Objetivo de Género, por lo que lo reportado en el resultado y/o programado y alcanzado no necesariamente es igual a la meta física reportada en el formato MPP, como son:

Al 069 PP E001: La suma de las personas reportadas en los indicadores 1,4 y 5, da cuenta de la meta física alcanzada y reportada en el APP-AR.

Al 023 PP E101: La suma de las personas reportadas en los indicadores 1, y 2, da cuenta de la meta física alcanzada y reportada en el APP-AR.



IAPP INDICADORES ASOCIADOS A PROGRAMAS PRESUPUESTARIOS

Unidad Responsable de Gasto: 39PDSR SISTEMA PÚBLICO DE RADIODIFUSIÓN DE LA CIUDAD DE MÉXICO

Período: Enero-Marzo 2020

Programa Presupuestario: 243061E048 Producción de contenido cultural y artístico

Nombre del Indicador (4)	Objetivo (5)	Nivel del Objetivo (6)	Tipo de Indicador (7)	Método de Cálculo (8)	Numerador (9)	Denominador (10)	Dimensión a Medir (11)	Frecuencia de Medición (12)	Unidad de Medida (13)	Línea Base (14)	Meta Programada al Período (15)	Meta Alcanzada al Período (16)
Porcentaje de transmisión de información artística y cultural producida	SE CONTRIBUYE A QUE LOS CIUDADANOS TENGAN ACCESO A LA CULTURA MEDIANTE LA PROGRAMACION DE C21		Estratégico	(Horas de transmisión producidas en el C21 /Total de horas transmitidas en el periodo)*100	239	200	Eficacia	Anual	Horas de transmisión	100%	100%	119%



IAPP INDICADORES ASOCIADOS A PROGRAMAS PRESUPUESTARIOS

Unidad Responsable de Gasto: 39PDSR SISTEMA PÚBLICO DE RADIODIFUSIÓN DE LA CIUDAD DE MÉXICO

Período: Enero-Marzo 2020

Programa Presupuestario: 243104M001 Actividades de apoyo administrativo

Nombre del Indicador (4)	Objetivo (5)	Nivel del Objetivo (6)	Tipo de Indicador (7)	Método de Cálculo (8)	Numerador (9)	Denominador (10)	Dimensión a Medir (11)	Frecuencia de Medición (12)	Unidad de Medida (13)	Línea Base (14)	Meta Programada al Período (15)	Meta Alcanzada al Período (16)
Avance en el gasto de operación administrativo	Eficientar la administración del gasto corriente de capital humano, para así apoyar en la consecución de las metas institucionales		Gestión	(Presupuesto ejercido del capítulo 1000/ Presupuesto Programado capítulo 1000)*100	2725635.97	3239857	Eficacia	Anual	Porcentaje	100.0%	100.0%	84.1%



IAPP INDICADORES ASOCIADOS A PROGRAMAS PRESUPUESTARIOS

Unidad Responsable de Gasto: 39PDSR SISTEMA PÚBLICO DE RADIODIFUSIÓN DE LA CIUDAD DE MÉXICO

Período: Enero-Marzo 2020

Programa Presupuestario: 243002N001 Cumplimiento de los programas de protección civil

Nombre del Indicador (4)	Objetivo (5)	Nivel del Objetivo (6)	Tipo de Indicador (7)	Método de Cálculo (8)	Numerador (9)	Denominador (10)	Dimensión a Medir (11)	Frecuencia de Medición (12)	Unidad de Medida (13)	Línea Base (14)	Meta Programada al Período (15)	Meta Alcanzada al Período (16)
Porcentaje de avance al mantenimiento a los extintores de C21	Contar con el equipo contra incendios en buen estado			(Número de extintores que se ha dado mantenimiento/ Número total de extintores con los que cuenta C21)/100	0	0	Extintores en buen estado	anual	porcentaje	100.0%	0.0%	0.0%



IAPP INDICADORES ASOCIADOS A PROGRAMAS PRESUPUESTARIOS

Unidad Responsable de Gasto: 39PDSR SISTEMA PÚBLICO DE RADIODIFUSIÓN DE LA CIUDAD DE MÉXICO

Período: Enero-Marzo 2020

Programa Presupuestario: 2430010001 Actividades de apoyo a la función pública y buen gobierno

Nombre del Indicador (4)	Objetivo (5)	Nivel del Objetivo (6)	Tipo de Indicador (7)	Método de Cálculo (8)	Numerador (9)	Denominador (10)	Dimensión a Medir (11)	Frecuencia de Medición (12)	Unidad de Medida (13)	Línea Base (14)	Meta Programada al Período (15)	Meta Alcanzada al Período (16)
Avance en el gasto de operación para la Unidad del Órgano Interno de Control	Eficientar la administración del gasto corriente de capital humano, para así contar con una unidad interna de control		Gestión	(Presupuesto ejercido del capítulo 1000 en el programa presupuestario/ Presupuesto Programado capítulo 1000 en el programa presupuestario)*100	0	0	Eficacia	Anual	Porcentaje	100%	0%	0%



IAPP INDICADORES ASOCIADOS A PROGRAMAS PRESUPUESTARIOS

Unidad Responsable de Gasto: 39PDSR SISTEMA PÚBLICO DE RADIODIFUSIÓN DE LA CIUDAD DE MÉXICO

Período: Enero-Marzo 2020

Programa Presupuestario: 243003P001 Promoción integral para el cumplimiento de los derechos humanos de las niñas y mujeres

Nombre del Indicador (4)	Objetivo (5)	Nivel del Objetivo (6)	Tipo de Indicador (7)	Método de Cálculo (8)	Numerador (9)	Denominador (10)	Dimensión a Medir (11)	Frecuencia de Medición (12)	Unidad de Medida (13)	Línea Base (14)	Meta Programada al Período (15)	Meta Alcanzada al Período (16)
Porcentaje de transmisión de información relacionada con la igualdad de género producida	SE CONTRIBUYE A QUE LOS CIUDADANOS CONOZCAN ACCIONES QUE EN PRO DE LA IGUALDAD DE GENERO		Estratégico	(Horas de transmisión producidas en el C21 con contenido de igualdad de género /Total de horas transmitidas en el periodo con contenido de igualdad de género)*100	22	6	Eficacia	Anual	Horas de transmisión con contenido de igualdad de género	85	6	22



IAPP INDICADORES ASOCIADOS A PROGRAMAS PRESUPUESTARIOS

Unidad Responsable de Gasto: 39PDSR SISTEMA PÚBLICO DE RADIODIFUSIÓN DE LA CIUDAD DE MÉXICO

Período: Enero-Marzo 2020

Programa Presupuestario: 243004P002 Promoción integral para el cumplimiento de los derechos humanos

Nombre del Indicador (4)	Objetivo (5)	Nivel del Objetivo (6)	Tipo de Indicador (7)	Método de Cálculo (8)	Numerador (9)	Denominador (10)	Dimensión a Medir (11)	Frecuencia de Medición (12)	Unidad de Medida (13)	Línea Base (14)	Meta Programada al Período (15)	Meta Alcanzada al Período (16)
Porcentaje de transmisión de información relacionada con la difusión de los Derechos Humanos	SE CONTRIBUYE A QUE LOS CIUDADANOS CONOZCAN SUS DERECHOS HUMANOS ESCENCIALES		Estratégico	(Horas de transmisión producidas en el C21 con contenido relacionado con la difusión de los Derechos Humano /Total de horas transmitidas en el periodo con contenido relacionado con la	0	0	Eficacia	Anual	Horas de transmisión con contenido de igualdad de género	20	1	19