

# 17 LO 00 CONGRESO DE LA CIUDAD DE MEXICO


## INFORME DE AVANCE TRIMESTRAL ENERO- MARZO 2020

Titular:

---

**Armando López Fernández**  
Tesorero

Responsable:



---

**Marisol Enríquez Cazañas**  
Directora General de Presupuestos



MATRIZ DE CONTROL DEL INFORME DE AVANCE TRIMESTRAL

Unidad Responsable del Gasto 17.L0.00 Congreso de la Ciudad de México.

Enero-Marzo 2020



Fecha de Elaboración:		7)				
FORMATO	NOMBRE 4)	ENTREGABLE 5)				OBSERVACIÓN 6)
		FORMATOS FÍSICOS		MEDIO MAGNÉTICO		
		APLICA	NO APLICA	EXCEL	PDF	
RESUMEN EJECUTIVO	RESUMEN EJECUTIVO DEL INFORME DE AVANCE TRIMESTRAL	X		X	X	
IPRF	INGRESOS POR RUBRO DE FINANCIAMIENTO	X		X	X	
EPCE	EJERCICIO PRESUPUESTAL EN CLASIFICACIÓN ECONÓMICA	X		X	X	
EPCF	EJERCICIO PRESUPUESTAL EN CLASIFICACIÓN FUNCIONAL	X		X	X	
EPPCP	EVOLUCIÓN PROGRAMÁTICO-PRESUPUESTAL POR CATEGORÍA PROGRAMÁTICA	X		X	X	
APP-RF	AVANCE PROGRAMÁTICO-PRESUPUESTAL DE ACTIVIDADES INSTITUCIONALES FINANCIADAS CON RECURSOS DE ORIGEN FEDERAL		X	X	X	
PPI	PROGRAMAS Y PROYECTOS DE INVERSIÓN		X	X	X	
IAPP	INDICADORES ASOCIADOS A PROGRAMAS PRESUPUESTARIOS		X	X	X	
ADS-1	AYUDAS, DONATIVOS Y SUBSIDIOS		X	X	X	
ADS-2	AYUDAS, DONATIVOS Y SUBSIDIOS A FIDEICOMISOS		X	X	X	
FIC	FIDEICOMISOS CONSTITUIDOS		X	X	X	
REA-1	REMANENTES DE EJERCICIOS ANTERIORES	X		X	X	
REA-2	REINTEGROS DEL EJERCICIO ANTERIOR		X	X	X	
ADPR-1	ADECUACIONES PRESUPUESTALES POR CAPITULO DE GASTO	X		X	X	
ADPR-2	ADECUACIONES PRESUPUESTALES POR PROYECTOS, ACCIONES O PROGRAMAS		X	X	X	
TOTAL						

Titular:

Amando López Hernández  
Tesorero

Responsable:

Marisol Enriquez Cazañas  
Directora General de Presupuestos

  GOBIERNO DE LA CIUDAD DE MÉXICO   SECRETARÍA DE ADMINISTRACIÓN Y FINANZAS	<b>RESUMEN EJECUTIVO</b>
	<b>INFORME DE AVANCE TRIMESTRAL</b>

Unidad Responsable del Gasto:	17 L0 00 Congreso de la Ciudad de México.
Periodo:	Enero-Marzo 2020
Fecha de Elaboración:	31 de Marzo de 2020

DESCRIPCIÓN	EXPLICACIÓN
1.- Explicación general a las variaciones del presupuesto modificado respecto al ejercicio al periodo	La variación del presupuesto modificado respecto al ejercicio se deriva principalmente de los lineamientos implementados para el funcionamiento del Congreso de la Ciudad de México, I Legislatura, que establece las directrices en materia de austeridad y racionalidad del Gasto Público.
2.- Principales acciones realizadas durante el periodo	En el periodo enero-marzo del Ejercicio Presupuestal 2020 el Congreso de la Ciudad de México, ha realizado las siguientes acciones: 272 iniciativas para creación de leyes o iniciativas mediante las que se adicionan o reforman diversos artículos de las Leyes de la Ciudad de México así mismo, se han presentado 263 propuestas de punto de acuerdo mediante las que se exhorta a diversas instancias de la Ciudad de México a realizar actividades o presentar información con la finalidad de dar cumplimiento de la legislación vigente, además se han realizado dictámenes.
3.- Explicación general a las acciones realizadas con recurso de origen federal.	El Congreso de la Ciudad de México, en este periodo no recibió Recursos de Origen Federal.

Titular \_\_\_\_\_  
 Armando López Fernández  
 Tesorero

Responsable \_\_\_\_\_  
  
 Marisol Enríquez Cazañas  
 Directora General de Presupuesto

**IPRF INGRESOS POR RUBRO DE FINANCIAMIENTO**

Unidad Responsable de Gasto: 17 L0 00 Congreso de la Ciudad de México.

Período: Enero-Marzo 2020

RUBRO DE INGRESOS (3)	INGRESOS (Pesos con dos decimales)		IMPORTE DE LA VARIACIÓN (6)=5-4	EXPLICACIONES A LAS VARIACIONES (7)
	ESTIMADOS (4)	CAPTADOS (5)		
<b>INGRESOS POR VENTA DE BIENES Y SERVICIOS</b>	-	<b>5,180,123.90</b>	<b>5,180,123.90</b>	
- RENDIMIENTOS FINANCIEROS		5,145,670.65	5,145,670.65	Rendimientos de las Cuentas Bancarias del Congreso de la Ciudad de México
- OTROS		34,453.25	34,453.25	Pago de Licitaciones, Indemnización de Seguros y otros
<b>TOTAL TRANSFERENCIAS, ASIGNACIONES, SUBSIDIOS Y OTRAS AYUDAS</b>	-	-	-	
- CORRIENTES				
- CAPITAL				
<b>TRANSFERENCIAS, ASIGNACIONES, SUBSIDIOS Y OTRAS AYUDAS LOCALES</b>	<b>421,825,511.00</b>	<b>421,825,511.00</b>	-	
- CORRIENTES	421,825,511.00	421,825,511.00	-	
- CAPITAL				
<b>TRANSFERENCIAS, ASIGNACIONES, SUBSIDIOS Y OTRAS AYUDAS FEDERALES</b>	-	-	-	
- CORRIENTES				
- CAPITAL				
<b>TOTAL URG (8)</b>	<b>421,825,511.00</b>	<b>427,005,634.90</b>	<b>5,180,123.90</b>	

### EPCE EJERCICIO PRESUPUESTAL EN CLASIFICACIÓN ECONÓMICA

Unidad Responsable de Gasto: 17 L0 00 Congreso de la Ciudad de México.

Periodo: Enero-Marzo 2020

CAP (3)	PRESUPUESTO (Pesos con dos decimales)				VARIACIÓN		A) EXPLICACIÓN A LAS VARIACIONES DEL PRESUPUESTO DEVENGADO RESPECTO DEL PROGRAMADO B) EXPLICACIÓN A LAS VARIACIONES DEL PRESUPUESTO EJERCIDO RESPECTO AL DEVENGADO
	PROGRAMADO (4)	DEVENGADO (5)	EJERCIDO (6)	PAGADO (7)	(8)=5-4	(9)=6-5	
<b>TOTAL GASTO CORRIENTE</b>	<b>424,305,436.90</b>	<b>320,406,242.68</b>	<b>320,323,173.01</b>	<b>318,384,982.78</b>	<b>-103,899,194.22</b>	<b>-83,069.67</b>	
1000	282,916,695.83	241,240,571.95	241,210,075.78	240,421,488.55	-41,676,123.88	-30,496.17	A) La variación se deriva de provisiones para el pago de prestaciones y seguridad social en beneficio de los trabajadores del Congreso de la Ciudad de México, así como para el pago de laudos laborales pendientes de concretar. B) La variación se debe a pagos pendientes de la nomina del personal del Congreso de la Ciudad de México.
2000	13,321,890.92	218,303.61	165,730.11	165,730.11	-13,103,587.31	-52,573.50	A) La variación se debe a los procesos para la adquisición de materiales y suministros. B) La variación se debe principalmente a pagos pendientes de material impreso e información digital
3000	46,102,366.41	11,013,098.82	11,013,098.82	9,863,495.82	-35,089,267.59	0.00	A) La variación se debe a los procesos para la contratación de los servicios de conservación y mantenimiento de los bienes muebles e inmuebles así como servicio de acceso a internet, entre otros. B) No existe variación
4000	81,964,483.74	67,934,268.30	67,934,268.30	67,934,268.30	-14,030,215.44	0.00	A) La variación se deriva de las políticas de austeridad y racionalidad implementadas por este Órgano de Gobierno. B) No existe variación
<b>TOTAL GASTO DE CAPITAL</b>	<b>2,700,198.00</b>	<b>0.00</b>	<b>0.00</b>	<b>0.00</b>	<b>-2,700,198.00</b>	<b>0.00</b>	
5000	2,700,198.00	0.00	0.00	0.00	-2,700,198.00	0.00	A) La variación se deriva de los procesos para la adquisición de mobiliario y equipo. B) No existe variación
<b>TOTAL URG</b>	<b>427,005,634.90</b>	<b>320,406,242.68</b>	<b>320,323,173.01</b>	<b>318,384,982.78</b>	<b>-106,599,392.22</b>	<b>-83,069.67</b>	

**EPCF EJERCICIO PRESUPUESTAL EN CLASIFICACIÓN FUNCIONAL**

Unidad Responsable de Gasto: 17 L0 00 Congreso de la Ciudad de México.

Período: Enero-Marzo 2020

FI	F	SF	DENOMINACIÓN	PRESUPUESTO (Pesos con dos decimales)				VARIACIÓN	
				PROGRAMADO (1)	DEVENGADO (2)	EJERCIDO (3)	PAGADO (4)	(5)=2-1	(6)=3-2
01	01	01	Gobierno Legislación Legislación	427,005,634.90	320,406,242.68	320,323,173.01	318,384,982.78	(106,599,392.22)	(83,069.67)
<b>TOTAL URG (7)</b>				<b>427,005,634.90</b>	<b>320,406,242.68</b>	<b>320,323,173.01</b>	<b>318,384,982.78</b>	<b>-106,599,392.22</b>	<b>-83,069.67</b>

EPPCP EVOLUCIÓN PROGRAMÁTICO-PRESUPUESTAL POR CATEGORÍA PROGRAMÁTICA										
Unidad Responsable de Gasto: 17 L0 00 Congreso de la Ciudad de México.										
Periodo: Enero-Marzo 2020										
F1 (3)	F (3)	SF (3)	PP (3)	DENOMINACIÓN (3)						UNIDAD DE MEDIDA (3)
1	1	1		Transferencias a Órganos Autónomos						A/P
METAS				PRESUPUESTO (Pesos con dos decimales)						
ORIGINAL (4)	PROGRAMADO (5)	ALCANZADA (6)	ICMPP (%) (7)=(6/5)*100	APROBADO (8)	PROGRAMADO (9)	DEVENGADO (10)	EJERCIDO (11)	PAGADO (12)	ICPPP (%) (13)=(10/9)*100	IARCM (%) (14)=(7/13)*100
1	1	1	1	1,766,054,290.00	427,005,634.90	320,406,242.68	320,323,173.01	318,384,982.78	75.04	1.33
<p>Objetivo: El Congreso de la Ciudad de México tiene como principal objetivo la elaboración de Leyes en materia Civil, Penal y Administrativa, Planeación de Desarrollo Urbano, Preservación del Medio Ambiente, Validad y Transporte Urbano, Limpia, Turismo, Abasto, Uso de Suelo, entre otras, respetando en todo momento los intereses de los ciudadanos de la Ciudad de México, para mejorar su calidad de vida y fortalecer la vida democrática.</p> <p>Acciones Realizadas: En el periodo enero-marzo del Ejercicio Presupuestal 2020, el Congreso de la Ciudad de México, I Legislatura ha realizado las siguientes acciones: 272 Iniciativas para creación de leyes o Iniciativas mediante las que se adicionan o reforman diversos artículos de las Leyes de la Ciudad de México así mismo, se han presentado 263 propuestas de punto de acuerdo mediante las que se exhorta a diversas instancias de la Ciudad de México a realizar actividades o presentar información con la finalidad de dar cumplimiento de la legislación vigente, además se han realizado Dictámenes.</p> <p>Causas de las variaciones del Índice de Aplicación de Recursos para la Consecución de Metas (IARCM) : No aplica</p>										



**APP-RF AVANCE PROGRAMÁTICO-PRESUPUESTAL DE ACTIVIDADES INSTITUCIONALES FINANCIADAS CON RECURSOS DE ORIGEN FEDERAL**  
**FONDO, CONVENIO, SUBSIDIO O PARTICIPACIÓN:**

Unidad Responsable de Gasto: 17 L0 00 Congreso de la Ciudad de México.

Periodo: Enero-Marzo 2020

FI (4)	F (4)	SF (4)	PP (4)	DENOMINACIÓN (4)	UNIDAD DE MEDIDA (4)	A) EXPLICACIÓN A LAS VARIACIONES DEL PRESUPUESTO DEVENGADO RESPECTO DEL PROGRAMADO														
						FÍSICO			AVANCE %		PRESUPUESTAL (Pesos con dos decimales)					AVANCE %				
						ORIGINAL (5)	PROGRAMADO (6)	ALCANZADO (7)	(7/5)*100 (8)	(7/6)*100 (9)	APROBADO (10)	PROGRAMADO (11)	DEVENGADO (12)	EJERCIDO (13)	PAGADO (14)	(12/10)*100 (15)	(12/11)*100 (16)	(13/10)*100 (17)	(13/11)*100 (18)	
				TOTAL URG																

**NO APLICA**

ACCIONES REALIZADAS CON RECURSOS DE ORIGEN FEDERAL: (20)





IAPP INDICADORES A SOCIADOS A PROGRAMAS PRESUPUESTARIOS

Unidad Responsable de Gasto: 17 L0 00 Congreso de la Ciudad de México.

Periodo: Enero-Marzo 2020

Programa Presupuestario:

Nombre del Indicador (4)	Objetivo (5)	Nivel del Objetivo (6)	Tipo de Indicador (7)	Método de Cálculo (8)	Numerador (9)	Denominador (10)	Dimensión a Medir (11)	Frecuencia de Medición (12)	Unidad de Medida (13)	Línea Base (14)	Meta Programado al Periodo (15)	Meta Alcanzada al Periodo (16)

NO APLICA

**ADS-1 AYUDAS, DONATIVOS Y SUBSIDIOS**

Unidad Responsable de Gasto: 17 L0 00 Congreso de la Ciudad de México.

Período: Enero-Marzo 2020

AYUDAS, DONATIVOS Y SUBSIDIOS OTORGADOS (3)	BENEFICIARIO		PRESUPUESTO EJERCIDO (Pesos con dos decimales) (6)	CARACTERÍSTICAS (7)
	TIPO (4)	TOTAL (5)		
<b>TOTAL URG (8)</b>				

**NO APLICA**

**ADS-2 AYUDAS, DONATIVOS Y SUBSIDIOS A FIDEICOMISOS**

Unidad Responsable de Gasto: 17 L0 00 Congreso de la Ciudad de México.

Período: Enero-Marzo 2020

NOMBRE DEL FIDEICOMISO (3)	MONTO (Pesos con dos decimales)				DESTINO DEL GASTO (8)
	INGRESO (4)	GASTO (5)	RENDIMIENTOS FINANCIEROS (6)	SALDO (7)	
TOTAL URG					

NO APLICA

### FIC FIDEICOMISOS CONSTITUIDOS

Unidad Responsable de Gasto: 17 L0 00 Congreso de la Ciudad de México.

Período: Enero-Marzo 2020

#### DATOS GENERALES DEL FIDEICOMISO

Denominación del Fideicomiso:	
Fecha de su constitución:	
Fideicomitente:	
Fideicomisario:	
Fiduciario:	
Objeto de su constitución:	
Modificaciones al objeto de su constitución:	
Objeto actual:	

**NO APLICA**

#### DISPONIBILIDAD PRESUPUESTAL DEL FIDEICOMISO

Disponibilidad de Recursos al Finalizar el Trimestre Anterior: (11)	Disponibilidad de Recursos al Finalizar el Trimestre de Referencia: (12)	Variación de la Disponibilidad: (12) - (11) = (13)

#### ESTADO FINANCIERO DEL FIDEICOMISO

Activo:	Pasivo:	Capital:

#### AVANCE PRESUPUESTAL DEL FIDEICOMISO

Naturaleza del Gasto:	Destino del Gasto:	Monto Ejercido

**REA-1 REMANENTES DE EJERCICIOS ANTERIORES**

**Unidad Responsable de Gasto: 17 L0 00 Congreso de la Ciudad de México.**

**Período: Enero-Marzo 2020**

FI (3)	F (4)	AÑO (5)	MONTO (Pesos con dos decimales)		FUENTE DE FINANCIAMIENTO (8)	DESTINO DEL GASTO (9)
			REMANENTE (6)	RENDIMIENTOS FINANCIEROS (7)		
						El Remanente del Ejercicio Presupuestal 2019, esta en proceso autorización para la aplicación al ejercicio 2020 por las instancias de Gobierno el Congreso de la Ciudad del México, I Legislatura.
TOTAL URG						

**REA-2 REINTEGROS DEL EJERCICIO ANTERIOR**

Unidad Responsable de Gasto: 17 L0 00 Congreso de la Ciudad de México.

Período: Enero-Marzo 2020

FI (3)	F (4)	MONTO (Pesos con dos decimales)		FUENTE DE FINANCIAMIENTO (7)	CAUSAS DEL REINTEGRO (8)
		REINTEGRO (5)	RENDIMIENOS FINANCIEROS (6)		

NO APLICA

**ADPR-1 ADECUACIONES PRESUPUESTALES POR CAPÍTULO DE GASTO**

Unidad Responsable de Gasto: 17 L0 00 Congreso de la Ciudad de México.

Periodo: Enero-Marzo

CAPÍTULO DE GASTO (3)	PRESUPUESTO (Pesos con dos decimales)		CAUSAS DE LAS ADECUACIONES AL PRESUPUESTO (6)
	APROBADO (4)	PROGRAMADO (5)	
1000	1,200,000,000.00	1,205,075,666.90	Aplicación de ingresos adicionales.
2000	53,320,000.00	53,322,800.00	Aplicación de ingresos adicionales.
3000	174,404,197.00	174,423,696.00	Aplicación de ingresos adicionales.
4000	327,529,303.00	327,611,461.00	Aplicación de ingresos adicionales.
5000	10,800,790.00	10,800,790.00	No hay variación al periodo.
<b>TOTAL URG (7)</b>	<b>1,766,054,290.00</b>	<b>1,771,234,413.90</b>	



### ADPR-2 ADECUACIONES PRESUPUESTALES POR PROYECTOS, ACCIONES O PROGRAMAS

Unidad Responsable de Gasto: 17 L0 00 Congreso de la Ciudad de México.

Periodo: Enero-Marzo 2020

#### PRESUPUESTO (Pesos con dos decimales)

APROBADO: (3)	PROGRAMADO: (4)	VARIACIÓN ABSOLUTA: (5)=4-3	VARIACIÓN %: (6)=((4 / 3)-1)*100

PROYECTOS, ACCIONES O PROGRAMAS (7)	PRESUPUESTO (Pesos con un decimal)		CAUSAS DE LAS ADECUACIONES AL PRESUPUESTO (10)
	APROBADO (8)	PROGRAMADO (9)	
TOTAL URG			

NO APLICA

<sup>4/</sup> Se refiere a la categoría programática con la que opera el Órgano de Gobierno o Autónomo.



I LEGISLATURA

**CONGRESO DE LA CIUDAD DE MÉXICO (antes ASAMBLEA LEGISLATIVA DEL DISTRITO FEDERAL)**  
**ESTADO DE SITUACIÓN FINANCIERA**  
**Del 01 de enero al 31 de Marzo 2020**  
**(CIFRAS A PESOS)**

	31/03/2020	31/12/2019		31/03/2020	31/12/2019
<b>ACTIVO</b>			<b>PASIVO</b>		
<b><u>ACTIVO CIRCULANTE</u></b>			<b><u>PASIVO CIRCULANTE</u></b>		
Efectivo y Equivalentes	257,662,424	267,611,162	Cuentas por Pagar a Corto Plazo	26,263,394	142,296,232
Derechos a Recibir Efectivo o Equivalentes	1,554,194	566,462	Documentos por Pagar a Corto Plazo		
Derechos a Recibir Bienes o Servicios			Porción a Corto Plazo de la Deuda Pública a Larg		
Inventarios			Títulos y Valores a Corto Plazo		
Almacenes	22,291,516	35,782,245	Pasivos Diferidos a Corto Plazo		
Estimación por Pérdida o Deterioro de Activos Ci			Fond. y Bienes de Terc. en Gtia. y/o Admón. a Co		
Otros Activos Circulantes			Provisiones a Corto Plazo	22,479,866	22,047,946
			Otros Pasivos a Corto Plazo		
<b>TOTAL DE ACTIVOS CIRCULANTES</b>	<b>281,508,134</b>	<b>303,959,869</b>	<b>TOTAL DE PASIVOS CIRCULANTES</b>	<b>48,743,260</b>	<b>164,344,178</b>
<b><u>ACTIVO NO CIRCULANTE</u></b>			<b><u>PASIVO NO CIRCULANTE</u></b>		
Inversiones Financieras a Largo Plazo			Cuentas por Pagar a Largo Plazo		
Derechos a Recibir Efectivo o Equivalentes a Lar			Documentos por Pagar a Largo Plazo		
Bienes Inmuebles, Infraestructura y Construcción			Deuda Pública a Largo Plazo		
Bienes Muebles	190,164,836	190,164,836	Pasivos Diferidos a Largo Plazo		
Activos Intangibles	18,955,200	18,955,200	Fond. y Bienes de Terc. en Gtia. y/o Admón. a La		
Depreciación, Deterioro y Amortización Acumulada	(151,770,364)	(144,793,924)	Provisiones a Largo Plazo		
Activos Diferidos	79,659	79,659	<b>TOTAL DE PASIVOS NO CIRCULANTES</b>		
Estimación por Pérdida o Deterioro de Activos No					
Otros Activos No Circulantes			<b>TOTAL DEL PASIVO</b>	<b>48,743,260</b>	<b>164,344,178</b>
			<b>HACIENDA PÚBLICA / PATRIMONIO</b>		
			<b><u>HACIENDA PÚBLICA / PATRIMONIO CONTRIBUIDO</u></b>	<b>61,248,491</b>	<b>61,248,491</b>
			Aportaciones	61,248,491	61,248,491
			Donaciones de Capital		
			Actualización de la Hacienda Pública/Patrimonio		
			<b><u>HACIENDA PÚBLICA / PATRIMONIO GENERADO</u></b>	<b>228,945,714</b>	<b>142,772,971</b>
			Resultados del Ejercicio (Ahorro / Desahorro)	86,172,742	103,472,311
			Resultados de Ejercicios Anteriores	142,457,310	38,984,998
			Revalúos	315,662	315,662
			Reservas		
			Rectificaciones de Resultados de Ejercicios Ante		
			<b><u>EXCESO O INSUF. EN LA ACT. DE LA HDA. PÚB./PATRIM.</u></b>		
			Resultado por Posición Monetaria		
			Resultado por Tenencia de Activos No Monetarios		
<b>TOTAL DE ACTIVOS NO CIRCULANTES</b>	<b>57,429,331</b>	<b>64,405,771</b>	<b>TOTAL HACIENDA PÚBLICA/PATRIMONIO</b>	<b>290,194,205</b>	<b>204,021,462</b>
<b>TOTAL DEL ACTIVO</b>	<b>338,937,465</b>	<b>368,365,640</b>	<b>TOTAL DEL PASIVO Y HACIENDA PÚBLICA/PATRIMONIO</b>	<b>338,937,465</b>	<b>368,365,640</b>

DIRECTORA DE CONTABILIDAD Y CUENTA PÚBLICA

YESENIA ESQUIVEL NOLASCO

BAJO PROTESTA DE DECIR VERDAD QUE LOS ESTADOS FINANCIEROS Y SUS NOTAS, SON RAZONABLEMENTE CORRECTOS Y SON RESPONSABILIDAD DEL EMISOR



I LEGISLATURA

CONGRESO DE LA CIUDAD DE MÉXICO (antes ASAMBLEA LEGISLATIVA DEL DISTRITO FEDERAL)
ESTADO DE ACTIVIDADES
Del 01 de enero al 31 de Marzo 2020
(CIFRAS A PESOS)

31/03/2020

INGRESOS Y OTROS BENEFICIOS

INGRESOS DE LA GESTIÓN

- Impuestos
Cuotas y Aportaciones de Seguridad Social
Contribuciones de Mejoras
Derechos
Productos de Tipo Corriente
Aprovechamientos de Tipo Corriente
Ingresos por Venta de Bienes y Servicios
Ingresos no Comprendidos en las Fracciones de la Ley de Ingresos, Causados en Ejercicios Fiscales Ant. Pendientes de Liquidación o Pago

PARTICIPACIONES, APORTACIONES, TRANSFERENCIAS, ASIGNACIONES, SUBSIDIOS Y OTRAS AYUDAS

- Participaciones y Aportaciones 421,825,511
Transferencia, Asignaciones, Subsidios y Otras Ayudas 421,825,511

OTROS INGRESOS Y BENEFICIOS

- Ingresos Financieros 5,180,124
Incremento por Variación de Inventarios 5,145,671
Disminución del Exceso de Estimaciones por Pérdida, Deterioro u Obsolescencia
Disminución del Exceso de Provisiones
Otros Ingresos y Beneficios Varios 34,453

TOTAL DE INGRESOS Y OTROS BENEFICIOS

427,005,635

GASTOS Y OTRAS PÉRDIDAS

GASTOS DE FUNCIONAMIENTO

- Servicios Personales 265,922,185
Materiales y Suministros 241,240,572
Servicios Generales 13,694,033
10,987,580

TRANSFERENCIA, ASIGNACIONES, SUBSIDIOS Y OTRAS AYUDAS

- Transferencias Internas y Asignaciones al Sector Público 67,934,268
Transferencias al Resto del Sector Público
Subsidios y Subvenciones
Ayudas Sociales 67,934,268
Pensiones y Jubilaciones
Transferencias a Fideicomisos, Mandatos y Contratos Análogos
Transferencias a la Seguridad Social
Donativos
Transferencias al Exterior

PARTICIPACIONES Y APORTACIONES

- Participaciones
Aportaciones
Convenios

INTERESES, COMISIONES Y OTROS GASTOS DE LA DEUDA PÚBLICA

- Intereses de la Deuda Pública
Comisiones de la Deuda Pública
Gastos de la Deuda Pública
Costo por Coberturas
Apoyos Financieros

OTROS GASTOS Y PÉRDIDAS EXTRAORDINARIAS

- Estimaciones, Depreciaciones, Deterioros, Obsolescencias y Amortizaciones 6,976,440
Provisiones 6,976,440
Disminución de Inventarios
Aumento por Insuficiencia de Estimaciones por Pérdida o Deterioro y Obsolescencia
Aumento por Insuficiencia de Provisiones
Otros Gastos

INVERSIÓN PÚBLICA

- Inversión Pública no Capitalizable

TOTAL DE GASTOS Y OTRAS PÉRDIDAS

340,832,893

RESULTADOS DEL EJERCICIO (AHORRO / DESAHORRO)

86,172,742

DIRECTORA DE CONTABILIDAD Y CUENTA PÚBLICA

YESENIA ESQUIVEL NOLASCO

BAJO PROTESTA DE DECIR VERDAD QUE LOS ESTADOS FINANCIEROS Y SUS NOTAS, SON RAZONABLEMENTE CORRECTOS Y SON RESPONSABILIDAD DEL EMISOR



I LEGISLATURA

**CONGRESO DE LA CIUDAD DE MÉXICO (antes ASAMBLEA LEGISLATIVA DEL DISTRITO FEDERAL)**  
**ESTADO DE VARIACIÓN EN LA HACIENDA PÚBLICA**  
**Del 01 de enero al 31 de Marzo 2020**  
**(CIFRAS A PESOS)**

CONCEPTO	HACIENDA PÚBLICA / PATRIMONIO CONTRIBUÍDO	HACIENDA PÚBLICA / PATRIMONIO GENERADO DE EJERCICIOS ANTERIORES	HACIENDA PÚBLICA / PATRIMONIO GENERADO DEL EJERCICIO	AJUSTES POR CAMBIOS DE VALOR	TOTAL
<b><u>HACIENDA PÚBLICA / PATRIMONIO NETO AL FINAL DE EJERCICIO ANTERIOR 2018</u></b>	61,248,491	(3,864,175)	42,849,174	315,662	100,549,152
RECTIFICACIONES DE RESULTADOS DE EJERCICIOS ANTERIORES					
Cambios en Políticas Contables					
Cambios por Errores Contables					
PATRIMONIO NETO INICIAL AJUSTADO DEL EJERCICIO					
Aportaciones					
Donaciones de Capital					
Actualizaciones de la Hacienda Pública / Patrimonio					
VARIACIONES DE LA HACIENDA PÚBLICA / PATRIMONIO NETO DEL EJERCICIO		<b>42,849,174</b>	<b>60,623,137</b>		<b>103,472,311</b>
Resultados del Ejercicio (Ahorro / Desahorro)			103,472,311		
Resultados de Ejercicio Anteriores		42,849,174	(42,849,174)		
Revalúos					
Reservas					
<b><u>HACIENDA PÚBLICA / PATRIMONIO NETO FINAL DEL EJERCICIO 2019</u></b>	61,248,491	38,984,999	103,472,311	315,662	204,021,463
CAMBIOS EN LA HACIENDA PÚBLICA / PATRIMONIO NETO DEL 2020					
Aportaciones					
Donaciones de Capital					
Actualizaciones de la Hacienda Pública / Patrimonio					
VARIACIONES DE LA HACIENDA PÚBLICA / PATRIMONIO NETO DEL EJERCICIO		<b>103,472,311</b>	<b>(17,299,569)</b>		<b>86,172,742</b>
Resultados del Ejercicio (Ahorro / Desahorro)			86,172,742		
Resultados de Ejercicio Anteriores		103,472,311	(103,472,311)		
Revalúos					
Reservas					
<b><u>SALDO NETO EN LA HACIENDA PÚBLICA / PATRIMONIO 2020</u></b>	61,248,491	142,457,310	86,172,742	315,662	290,194,205

DIRECTORA DE CONTABILIDAD Y CUENTA PÚBLICA

YESENIA ESQUIVEL NOLASCO

BAJO PROTESTA DE DECIR VERDAD QUE LOS ESTADOS FINANCIEROS Y SUS NOTAS, SON RAZONABLEMENTE CORRECTOS Y SON RESPONSABILIDAD DEL EMISOR



I LEGISLATURA

**CONGRESO DE LA CIUDAD DE MÉXICO (antes ASAMBLEA LEGISLATIVA DEL DISTRITO FEDERAL)  
ESTADO DE FLUJOS DE EFECTIVO  
Del 01 de enero al 31 de Marzo 2020  
(CIFRAS A PESOS)**

RUBROS	31/03/2020	31/12/2019
<b><u>FLUJOS DE EFECTIVO DE LAS ACTIVIDADES DE OPERACIÓN</u></b>		
ORIGEN	427,005,635	1,789,717,765
Impuestos		
Cuotas y Aportaciones de Seguridad Social		
Contribuciones de Mejoras		
Derechos		
Productos de Tipo Corriente		
Aprovechamiento de Tipo Corriente		
Ingresos por Ventas de Bienes y Servicios		
Ingresos no Comprendidos en las Frac. de la Ley de Ingresos, Causados en Ejerc. Fiscales Anteriores Pendientes de Liquidación o Pago		
Participaciones y Aportaciones		
Transferencias, Asignaciones, Subsidios y Otras Ayudas	421,825,511	1,766,054,290
Otros Origenes de Operación	5,180,124	23,663,475
APLICACIÓN	333,856,453	1,666,299,082
Servicios Personales	241,240,572	1,173,310,142
Materiales y Suministros	13,694,033	30,928,299
Servicios Generales	10,987,580	120,759,044
Transferencias Internas y Asignaciones al Sector Público		
Transferencias al Resto del Sector Público		
Subsidios y Subvenciones		
Ayudas Sociales	67,934,268	341,301,597
Pensiones y Jubilaciones		
Transferencias a Fideicomisos, Mandatos y Contratos Análogos		
Transferencias a la Seguridad Social		
Donativos		
Transferencias al Exterior		
Participaciones		
Aportaciones		
Convenios		
Otras Aplicaciones de Operación		
<b>FLUJOS NETOS DE EFECTIVO POR ACTIVIDADES DE OPERACIÓN</b>	<b>93,149,182</b>	<b>123,418,683</b>
<b><u>FLUJOS DE EFECTIVO DE LAS ACTIVIDADES DE INVERSIÓN</u></b>		
ORIGEN		
Bienes Inmuebles, Infraestructura y Construcciones en Proceso		
Bienes Muebles		
Otros Origenes de Inversión		
APLICACIÓN		42,892,837
Bienes Inmuebles, Infraestructura y Construcciones en Proceso		
Bienes Muebles		42,892,837
Otras Aplicaciones de Inversión		
<b>FLUJOS NETOS DE EFECTIVO POR ACTIVIDADES DE INVERSIÓN</b>		<b>(42,892,837)</b>
<b><u>FLUJO DE EFECTIVO DE LAS ACTIVIDADES DE FINANCIAMIENTO</u></b>		
ORIGEN	431,920	13,549,702
Endeudamiento Neto		
Interno		
Externo		
Otros Origenes de Financiamiento	431,920	13,549,702
APLICACIÓN	103,529,841	(22,031,375)
Servicios de la Deuda		
Interno		
Externo		
Otras Aplicaciones de Financiamiento	103,529,841	(22,031,375)
<b>FLUJOS NETO DE EFECTIVO POR ACTIVIDADES DE FINANCIAMIENTO</b>	<b>(103,097,921)</b>	<b>35,581,077</b>
INCREMENTO / DISMINUCIÓN NETA EN EL EFECTIVO Y EQUIVALENTES AL EFECTIVO	(9,948,739)	116,106,923
EFECTIVO Y EQUIVALENTES AL EFECTIVO AL INICIO DEL EJERCICIO	267,611,162	151,543,515
EFECTIVO Y EQUIVALENTES AL EFECTIVO AL FINAL DEL EJERCICIO	257,662,424	267,611,162

DIRECTORA DE CONTABILIDAD Y CUENTA PÚBLICA

YESENIA ESQUIVEL NOLASCO

BAJO PROTESTA DE DECIR VERDAD QUE LOS ESTADOS FINANCIEROS Y SUS NOTAS, SON RAZONABLEMENTE CORRECTOS Y SON RESPONSABILIDAD DEL EMISOR

Las notas que acompañan al presente Estado Financiero son parte integral del mismo



I LEGISLATURA

**CONGRESO DE LA CIUDAD DE MÉXICO (antes ASAMBLEA LEGISLATIVA DEL DISTRITO FEDERAL)**  
**ESTADO ANALÍTICO DE LA DEUDA Y OTROS PASIVOS**  
 Del 01 de enero al 31 de Marzo 2020  
 (CIFRAS A PESOS)

DENOMINACIÓN DE LAS DEUDAS	MONEDA DE CONTRATACIÓN	INSTITUCIÓN O O PAÍS ACREEDOR	SALDO INICIAL DEL PERIODO	SALDO FINAL DEL PERIODO
<b>DEUDA PÚBLICA</b>				
<b>CORTO PLAZO:</b>				
DEUDA INTERNA				
Instituciones del Crédito				
Títulos y Valores				
Arrendamientos Financieros				
DEUDA EXTERNA				
Organismos Financieros Internacionales				
Deuda Bilateral				
Títulos y Valores				
Arrendamientos Financieros				
<b>SUBTOTAL A CORTO PLAZO</b>				
<b>LARGO PLAZO:</b>				
DEUDA INTERNA				
Instituciones del Crédito				
Títulos y Valores				
Arrendamientos Financieros				
DEUDA EXTERNA				
Organismos Financieros Internacionales				
Deuda Bilateral				
Títulos y Valores				
Arrendamientos Financieros				
<b>SUBTOTAL A LARGO PLAZO</b>				
<b>OTROS PASIVOS</b>			164,344,178	48,743,260
<b>TOTAL DEUDA Y OTROS PASIVOS</b>			164,344,178	48,743,260

DIRECTORA DE CONTABILIDAD Y CUENTA PÚBLICA

YESENIA ESQUIVEL NOLASCO

BAJO PROTESTA DE DECIR VERDAD QUE LOS ESTADOS FINANCIEROS Y SUS NOTAS, SON RAZONABLEMENTE CORRECTOS Y SON RESPONSABILIDAD DEL EMISOR

Las notas que acompañan al presente Estado Financiero son parte integral del mismo