


17 LO 00 CONGRESO DE LA CIUDAD DE MÉXICO

INFORME DE AVANCE TRIMESTRAL ENERO - JUNIO 2020

Titular:


Armando López Fernández
Tesorero

Responsable:


Marisol Enriquez Cazañas
Directora General de Presupuesto


MATRIZ DE CONTROL DEL INFORME DE AVANCE TRIMESTRAL

Unidad Responsable de Gasto: 17 L0 00 Congreso de la Ciudad de México.

Enero-Junio 2020

Fecha de Elaboración:		3)				
FORMATO	NOMBRE (4)	ENTREGABLE (5)				OBSERVACIÓN (6)
		FORMATOS FÍSICOS		MEDIO MAGNÉTICO		
		APLICA	NO APLICA	EXCEL	PDF	
RESUMEN EJECUTIVO	RESUMEN EJECUTIVO DEL INFORME DE AVANCE TRIMESTRAL	X		X	X	
IPRF	INGRESOS POR RUBRO DE FINANCIAMIENTO	X		X	X	
EPCE	EJERCICIO PRESUPUESTAL EN CLASIFICACIÓN ECONOMICA	X		X	X	
EPCF	EJERCICIO PRESUPUESTAL EN CLASIFICACIÓN FUNCIONAL	X		X	X	
EPPCP	EVOLUCIÓN PROGRAMÁTICO PRESUPUESTAL POR CATEGORÍA PROGRAMÁTICA	X		X	X	
APP-RE	AVANCE PROGRAMÁTICO PRESUPUESTAL DE ACTIVIDADES INSTITUCIONALES FINANCIADAS CON RECURSOS DE ORIGEN FEDERAL		X	X	X	
PPI	PROGRAMAS Y PROYECTOS DE INVERSIÓN		X	X	X	
IAPP	INDICADORES ASOCIADOS A PROGRAMAS PRESUPUESTARIOS		X	X	X	
ADS-1	AYUDAS, DONATIVOS Y SUBSIDIOS		X	X	X	
ADS-2	AYUDAS, DONATIVOS Y SUBSIDIOS A FIDEJOMINOS		X	X	X	
FIC	FIDEICOMISOS CONSTITUIDOS		X	X	X	
REA-1	REMANENTES DE EJERCICIOS ANTERIORES	X		X	X	
REA-2	REINTEGROS DEL EJERCICIO ANTERIOR		X	X	X	
ADPR-1	ADECUACIONES PRESUPUESTALES POR CAPITULO DE GASTO	X		X	X	
ADPR-2	ADECUACIONES PRESUPUESTALES POR PROYECTOS, ACCIONES O PROGRAMAS		X	X	X	
TOTAL:		10	6	10	10	

Titular:


Armando López Fernández
 Tesorero

Responsable:


Marisol Enriquez Cazañas
 Directora General de Presupuesto


CIUDAD INNOVADORA Y DE
 DERECHOS / **NUESTRA CASA**

 <p>GOBIERNO DE LA CIUDAD DE MÉXICO</p> <p>SECRETARÍA DE ADMINISTRACIÓN Y FINANZAS</p>	RESUMEN EJECUTIVO
	INFORME DE AVANCE TRIMESTRAL

Unidad Responsable del Gasto:	17 L0 00 Congreso de la Ciudad de México.
Período:	Enero-Junio 2020
Fecha de Elaboración:	8 Julio de 2020

DESCRIPCIÓN	EXPLICACIÓN
1.- Explicación general a las variaciones del presupuesto modificado respecto al ejercicio al período	La variación del presupuesto modificado respecto al ejercicio se deriva principalmente de los lineamientos implementados para el funcionamiento del Congreso de la Ciudad de México, I Legislatura, que establece las directrices en materia de austeridad y racionalidad del Gasto Público.
2.- Principales acciones realizadas durante el período	En el periodo enero-junio del Ejercicio Presupuestal 2020 el Congreso de la Ciudad de México, ha realizado las siguientes acciones: 337 iniciativas para creación de leyes o iniciativas mediante las que se adicionan o reforman diversos artículos de las Leyes de la Ciudad de México así mismo, se han presentado 296 propuestas de punto de acuerdo mediante las que se exhorta a diversas instancias de la Ciudad de México a realizar actividades o presentar información con la finalidad de dar cumplimiento de la legislación vigente, además de 56 dictámenes.
3.- Explicación general a las acciones realizadas con recurso de origen federal.	El Congreso de la Ciudad de México, en este periodo no recibió Recursos de Origen Federal.

Titular



Armando López Fernández
Tesorero

Responsable



Marisol Enriquez-Cazañas
Directora General de Presupuesto

IPRF INGRESOS POR RUBRO DE FINANCIAMIENTO

Unidad Responsable de Gasto: 17 LO 00 Congreso de la Ciudad de México.

Período: Enero-Junio 2020

RUBRO DE INGRESOS (3)	INGRESOS (Pesos con dos decimales)		IMPORTE DE LA VARIACIÓN (6)=5-4	EXPLICACIONES A LAS VARIACIONES (7)
	ESTIMADOS (4)	CAPTADOS (5)		
INGRESOS POR VENTA DE BIENES Y SERVICIOS	-	8,603,968.20	8,603,968.20	
- RENDIMIENTOS FINANCIEROS		8,518,658.83	8,518,658.83	Rendimientos de las Cuentas Bancarias del Congreso de la Ciudad de México.
- OTROS		85,309.37	85,309.37	Pago de Licitaciones, Indemnización de Seguros y otros.
TOTAL TRANSFERENCIAS, ASIGNACIONES, SUBSIDIOS Y OTRAS AYUDAS	-	-	-	
- CORRIENTES				
- CAPITAL				
TRANSFERENCIAS, ASIGNACIONES, SUBSIDIOS Y OTRAS AYUDAS LOCALES	851,876,477.00	851,876,477.00	-	
- CORRIENTES	851,876,477.00	851,876,477.00	-	
- CAPITAL				
TRANSFERENCIAS, ASIGNACIONES, SUBSIDIOS Y OTRAS AYUDAS FEDERALES	-	-	-	
- CORRIENTES				
- CAPITAL				
TOTAL URG (8)	851,876,477.00	860,480,445.20	8,603,968.20	



EPEE EJERCICIO PRESUPUESTAL EN CLASIFICACIÓN ECONÓMICA

Unidad Responsable de Gasto: 17 L0 00 Congreso de la Ciudad de México.

Período: Enero-Junio 2020

CAP (3)	PRESUPUESTO (Pesos con dos decimales)				VARIACIÓN		B) EXPLICACIÓN A LAS VARIACIONES DEL PRESUPUESTO EJERCIDO RESPECTO AL DEVENGADO
	PROGRAMADO (4)	DEVENGADO (5)	EJERCIDO (6)	PAGADO (7)	(8)=5-4	(9)=6-5	
TOTAL GASTO CORRIENTE	850,657,425.20	668,516,219.78	668,485,723.61	666,628,836.70	-182,141,205.42	-30,496.17	
1000	569,995,417.81	503,948,672.67	503,918,176.50	502,276,830.24	-66,046,745.14	-30,496.17	A) La variación se deriva de reducción en prestaciones al personal no de base, así como provisiones para el pago de prestaciones y seguridad social en beneficio de los trabajadores del Congreso de la Ciudad de México, además del pago de laudos laborales pendientes de concretar. B) La variación se debe a pagos pendientes de la nomina del personal de honorarios y prestaciones del personal del Congreso de la Ciudad de México.
2000	27,207,454.82	902,286.28	902,286.28	902,286.28	-26,305,168.54	0.00	A) La variación se debe a los procesos para la adquisición de materiales y suministros. B) No existe variación
3000	89,607,743.09	28,264,609.23	28,264,609.23	28,123,568.58	-61,343,133.86	0.00	A) La variación se debe a los procesos para la contratación de los servicios que se han interrumpido por la contingencia sanitaria que atravesamos en la Ciudad de México. B) No existe variación
4000	163,846,809.48	135,400,651.60	135,400,651.60	135,326,151.60	-28,446,157.88	0.00	A) La variación se deriva de las políticas de austeridad y racionalidad implementadas por este Órgano de Gobierno. B) No existe variación
TOTAL GASTO DE CAPITAL	9,823,020.00	38,108.00	38,108.00	38,108.00	-9,784,912.00	0.00	
5000	9,823,020.00	38,108.00	38,108.00	38,108.00	-9,784,912.00	0.00	A) La variación se deriva de los procesos para la adquisición de mobiliario y equipo. B) No existe variación
TOTAL URG	860,480,445.20	668,554,327.78	668,523,831.61	666,666,944.70	-191,926,117.42	-30,496.17	



EPCF EJERCICIO PRESUPUESTAL EN CLASIFICACIÓN FUNCIONAL

Unidad Responsable de Gasto: 17 L0 00 Congreso de la Ciudad de México.

Período: Enero-Junio 2020

FI	F	SF	DENOMINACIÓN	PRESUPUESTO (Pesos con dos decimales)				VARIACIÓN	
				PROGRAMADO (1)	DEVENGADO (2)	EJERCIDO (3)	PAGADO (4)	(5)=2-1	(6)=3-2
01	01	01	Gobierno Legislación Legislación	860,480,445.20	668,554,327.78	668,523,831.61	666,666,944.70	(191,926,117.42)	(30,496.17)
			TOTAL URG	860,480,445.20	668,554,327.78	668,523,831.61	666,666,944.70	-191,926,117.42	-30,496.17



EPPCP EVOLUCIÓN PROGRAMÁTICO-PRESUPUESTAL POR CATEGORÍA PROGRAMÁTICA										
Unidad Responsable de Gasto: 17 00 00 Congreso de la Ciudad de México.										
Período: Enero-Junio 2020										
01	02	03	04	DE NOMINACIÓN						JUNIO 2020
1	1	1		Transferencias a Órganos Autónomos						A/P
METAS				PRESUPUESTO (pesos con dos decimales)						
ORIGINAL (4)	PROGRAMADO (5)	ALCANZADA (6)	CUMPL. (%) (7) = (6) / (5) * 100	APROBADO (8)	PROGRAMADO (9)	DEVENGADO (10)	EJERCIDO (11)	PAGADO (12)	CPPP (%) (13) = (10) / (9) * 100	IARCM (%) (14) = (7) / (13) * 100
1	1	1	1	1,766,054,290.00	860,480,445.20	668,554,327.79	668,523,831.61	666,666,944.70	77.70	1.29
<p>Objetivo: El Congreso de la Ciudad de México tiene como principal objetivo la elaboración de Leyes en materia Civil, Penal y Administrativa, Planeación de Desarrollo Urbano, Preservación del Medio Ambiente, Vialidad y Transporte Urbano, Limpia, Turismo, Abasto, Uso de Suelo, entre otras, respetando en todo momento los intereses de los ciudadanos de la Ciudad de México, para mejorar su calidad de vida y fortalecer la vida democrática.</p> <p>Acciones Realizadas: En el periodo enero-junio del Ejercicio Presupuestal 2020, el Congreso de la Ciudad de México, I Legislatura ha realizado las siguientes acciones: 337 iniciativas para creación de leyes o iniciativas mediante las que se adicionan o reforman diversos artículos de las Leyes de la Ciudad de México así mismo, se han presentado 296 propuestas de punto de acuerdo mediante las que se exhorta a diversas instancias de la Ciudad de México a realizar actividades o presentar información con la finalidad de dar cumplimiento de la legislación vigente., además de 56 Dictámenes.</p> <p>Causas de las variaciones del Índice de Aplicación de Recursos para la Consecución de Metas (IARCM): No aplica</p>										



IAPP INDICADORES ASOCIADOS A PROGRAMAS PRESUPUESTARIOS

Unidad Responsable de Gasto: 17 10 00 Congreso de la Ciudad de México.

Periodo: Enero-Junio 2020.

Programa Presupuestario:

Nombre del Indicador	Objetivo	Nivel del Objetivo	Tipo de Indicador	Método de Cálculo	Numerador	Denominador	Dimensión o Medir	Frecuencia de Medición	Unidad de Medida	Línea Base	Meta Programada al Período	Meta Alcanzada al Período
NO APLICA												



FIC FIDEICOMISOS CONSTITUIDOS		
Unidad Responsable de Gasto: 17 L0 00 Congreso de la Ciudad de México.		
Período: Enero-Junio 2020		
DATOS GENERALES DEL FIDEICOMISO		
Denominación del Fideicomiso:		
Fecha de su constitución:		
Fideicomitente:		
Fideicomisario:		
Fiduciario:		
Objeto de su constitución:		
Modificaciones al objeto de su constitución:		
Objeto actual:		
DISPONIBILIDAD PRESUPUESTAL DEL FIDEICOMISO		
Disponibilidad de Recursos al Finalizar el Trimestre Anterior: (11)	Disponibilidad de Recursos al Finalizar el Trimestre de Referencia: (12)	Variación de la Disponibilidad: (12) - (11) = (13)
ESTADO FINANCIERO DEL FIDEICOMISO		
Activo:	Pasivo:	Capital:
AVANCE PRESUPUESTAL DEL FIDEICOMISO		
Naturaleza del Gasto:	Destino del Gasto:	Monto Ejercido

NO APLICA



ADPR-1 ADECUACIONES PRESUPUESTALES POR CAPÍTULO DE GASTO

Unidad Responsable de Gasto: 17 L0 00 Congreso de la Ciudad de México.

Período: Enero-Junio

CAPÍTULO DE GASTO	PRESUPUESTO (Pesos con dos decimales)		CAUSAS DE LAS ADECUACIONES AL PRESUPUESTO
	APROBADO	PROGRAMADO	
1000	1,200,000,000.00	1,208,313,359.50	Aplicación de ingresos adicionales.
2000	53,320,000.00	47,816,100.76	Transferencia de recursos al capitulo 5000 para la adquisición de equipo de computo.
3000	174,404,197.00	175,433,922.94	Transferencia de recursos al capitulo 5000 para la adquisición de equipo de computo.
4000	327,529,303.00	327,611,461.00	Aplicación de ingresos adicionales.
5000	10,800,790.00	15,483,414.00	Transferencias del capitulo 2000 y 3000 para adquisicion de equipo de computo.
TOTAL URG	1,766,054,290.00	1,774,658,258.20	



I LEGISLATURA

CONGRESO DE LA CIUDAD DE MÉXICO (antes ASAMBLEA LEGISLATIVA DEL DISTRITO FEDERAL)
ESTADO DE ACTIVIDADES
Del 01 de enero al 30 de Junio 2020
(CIFRAS A PESOS)

30/06/2020

INGRESOS Y OTROS BENEFICIOS

INGRESOS DE LA GESTIÓN

Impuestos
Cuotas y Aportaciones de Seguridad Social
Contribuciones de Mejoras
Derechos
Productos de Tipo Corriente
Aprovechamientos de Tipo Corriente
Ingresos por Venta de Bienes y Servicios
Ingresos no Comprendidos en las Fracciones de la Ley de Ingresos, Causados en Ejercicios Fiscales Ant. Pendientes de Liquidación o Pago

PARTICIPACIONES, APORTACIONES, TRANSFERENCIAS, ASIGNACIONES, SUBSIDIOS Y OTRAS AYUDAS

Participaciones y Aportaciones 851,876,477
Transferencia, Asignaciones, Subsidios y Otras Ayudas 851,876,477

OTROS INGRESOS Y BENEFICIOS

Ingresos Financieros 8,603,968
Incremento por Variación de Inventarios 8,518,659
Disminución del Exceso de Estimaciones por Pérdida, Deterioro u Obsolescencia
Disminución del Exceso de Provisiones
Otros Ingresos y Beneficios Varios 85,309

TOTAL DE INGRESOS Y OTROS BENEFICIOS

860,480,445

GASTOS Y OTRAS PERDIDAS

GASTOS DE FUNCIONAMIENTO

Servicios Personales 546,610,062
Materiales y Suministros 503,948,673
Servicios Generales 14,396,780
28,264,609

TRANSFERENCIA, ASIGNACIONES, SUBSIDIOS Y OTRAS AYUDAS

Transferencias Internas y Asignaciones al Sector Público 135,400,652
Transferencias al Resto del Sector Público
Subsidios y Subvenciones
Ayudas Sociales
Pensiones y Jubilaciones 135,400,652
Transferencias a Fideicomisos, Mandatos y Contratos Análogos
Transferencias a la Seguridad Social
Donativos
Transferencias al Exterior

PARTICIPACIONES Y APORTACIONES

Participaciones
Aportaciones
Convenios

INTERESES, COMISIONES Y OTROS GASTOS DE LA DEUDA PÚBLICA

Intereses de la Deuda Pública
Comisiones de la Deuda Pública
Gastos de la Deuda Pública
Costo por Coberturas
Apoyos Financieros

OTROS GASTOS Y PÉRDIDAS EXTRAORDINARIAS

Estimaciones, Depreciaciones, Deterioros, Obsolescencias y Amortizaciones 13,451,397
Provisiones 13,451,397
Disminución de Inventarios
Aumento por Insuficiencia de Estimaciones por Pérdida o Deterioro y Obsolescencia
Aumento por Insuficiencia de Provisiones
Otros Gastos

INVERSIÓN PÚBLICA

Inversión Pública no Capitalizable

TOTAL DE GASTOS Y OTRAS PÉRDIDAS

695,462,111

RESULTADOS DEL EJERCICIO (AHORRO / DESAHORRO)

165,018,334

DIRECTORA DE CONTABILIDAD Y CUENTA PÚBLICA

DIRECTORA GENERAL DE PRESUPUESTO

TESORERO

YESENIA AQUÍVEL NOLASCO

MIRISOL ENRIQUÉ CAZANAS

ARMANDO LÓPEZ FERNÁNDEZ

BAJO PROTESTA DE DECIR VERDAD QUE LOS ESTADOS FINANCIEROS Y SUS NOTAS, SON RAZONABLEMENTE CORRECTOS Y SON RESPONSABILIDAD DEL EMISOR

Las notas que acompañan al presente Estado Financiero son parte integral del mismo



I LEGISLATURA

**CONGRESO DE LA CIUDAD DE MÉXICO (antes ASAMBLEA LEGISLATIVA DEL DISTRITO FEDERAL)
ESTADO DE SITUACIÓN FINANCIERA
Del 01 de enero al 30 de Junio 2020
(CIFRAS A PESOS)**

	30/06/2020	31/12/2019		30/06/2020	31/12/2019
ACTIVO			PASIVO		
ACTIVO CIRCULANTE			PASIVO CIRCULANTE		
Efectivo y Equivalentes	344,047,907	267,612,162	Cuentas por Pagar a Corto Plazo	29,494,101	142,296,232
Derechos a Recibir Efectivo o Equivalentes	4,062,036	566,462	Documentos por Pagar a Corto Plazo		
Derechos a Recibir Bienes o Servicios			Porción a Corto Plazo de la Deuda Pública a Largo Plazo		
Inventarios			Títulos y Valores a Corto Plazo		
Almacenes	22,287,752	35,782,245	Pasivos Diferidos a Corto Plazo		
Estimación por Pérdida o Deterioro de Activos Circulantes			Fond. y Bienes de Terc. en Gtia. y/o Admon. a Corto Plazo	22,856,279	22,047,946
Otros Activos Circulantes			Provisiones a Corto Plazo		
			Otros Pasivos a Corto Plazo		
TOTAL DE ACTIVOS CIRCULANTES	370,397,695	303,959,869	TOTAL DE PASIVOS CIRCULANTES	52,350,380	164,344,178
ACTIVO NO CIRCULANTE			PASIVO NO CIRCULANTE		
Inversiones Financieras a Largo Plazo			Cuentas por Pagar a Largo Plazo		
Derechos a Recibir Efectivo o Equivalentes a Largo Plazo			Documentos por Pagar a Largo Plazo		
Bienes Inmuebles, Infraestructura y Construcción			Deuda Pública a Largo Plazo		
Bienes Muebles	190,202,944	190,164,836	Pasivos Diferidos a Largo Plazo		
Activos Intangibles	18,955,200	18,953,200	Fond. y Bienes de Terc. en Gtia. y/o Admon. a Largo Plazo		
Depreciación, Deterioro y Amortización Acumulada	(158,245,321)	(144,793,924)	Provisiones a Largo Plazo		
Activos Diferidos	79,639	79,659			
Estimación por Pérdida o Deterioro de Activos No Circulantes			TOTAL DE PASIVOS NO CIRCULANTES		
Otros Activos No Circulantes			TOTAL DEL PASIVO	52,350,380	164,344,178
			HACIENDA PÚBLICA / PATRIMONIO		
			HACIENDA PÚBLICA / PATRIMONIO CONTRIBUIDO	61,248,491	61,248,491
			Aportaciones	61,248,491	61,248,491
			Donaciones de Capital		
			Actualización de la Hacienda Pública/Patrimonio		
			HACIENDA PÚBLICA / PATRIMONIO GENERADO	307,791,306	142,772,971
			Resultados del Ejercicio (Ahorro / Desahorro)	168,018,334	103,472,311
			Resultados de Ejercicios Anteriores	142,457,310	38,984,998
			Revalúos	315,662	315,662
			Reservas		
			Rectificaciones de Resultados de Ejercicios Anteriores		
			EXCESO O INSUF. EN LA ACT. DE LA HDA. PÚBL. /PATRIM.		
			Resultado por Posición Monetaria		
			Resultado por Tenencia de Activos No Monetarios		
TOTAL DE ACTIVOS NO CIRCULANTES	50,992,482	64,405,771	TOTAL HACIENDA PÚBLICA/PATRIMONIO	369,039,797	204,021,462
TOTAL DEL ACTIVO	421,390,177	368,365,640	TOTAL DEL PASIVO Y HACIENDA PÚBLICA/PATRIMONIO	421,390,177	368,365,640

DIRECTORA DE CONTABILIDAD Y CUENTA PÚBLICA

YESENIA ESQUIVEL NOLASCO

DIRECTORA GENERAL DE PRESUPUESTO

MARISOL ENRIQUEZ BAZANAS

TESORERO

ARMANDO LÓPEZ FERNÁNDEZ

BAJO PROTESTA DE DECIR VERDAD QUE LOS ESTADOS FINANCIEROS Y SUS NOTAS, SON RAZONABLEMENTE CORRECTOS Y SON RESPONSABILIDAD DEL EMISOR

Las notas que acompañan al presente Estado Financiero son parte integral del mismo.



I LEGISLATURA

CONGRESO DE LA CIUDAD DE MÉXICO (antes ASAMBLEA LEGISLATIVA DEL DISTRITO FEDERAL)
ESTADO DE VARIACIÓN EN LA HACIENDA PÚBLICA
Del 01 de enero al 30 de Junio 2020
(CIFRAS A PESOS)

CONCEPTO	HACIENDA PÚBLICA / PATRIMONIO CONTRIBUÍDO	HACIENDA PÚBLICA / PATRIMONIO GENERADO DE EJERCICIOS ANTERIORES	HACIENDA PÚBLICA / PATRIMONIO GENERADO DEL EJERCICIO	AJUSTES POR CAMBIOS DE VALOR	TOTAL
HACIENDA PÚBLICA / PATRIMONIO NETO AL FINAL DE EJERCICIO ANTERIOR 2018	61,248,491	(3,864,175)	42,849,174	315,662	100,549,152
RECTIFICACIONES DE RESULTADOS DE EJERCICIOS ANTERIORES					
Cambios en Políticas Contables					
Cambios por Errores Contables					
PATRIMONIO NETO INICIAL AJUSTADO DEL EJERCICIO					
Aportaciones					
Donaciones de Capital					
Actualizaciones de la Hacienda Pública / Patrimonio					
VARIACIONES DE LA HACIENDA PÚBLICA / PATRIMONIO NETO DEL EJERCICIO		42,849,174	60,623,137		103,472,311
Resultados del Ejercicio (Ahorro / Desahorro)			103,472,311		
Resultados de Ejercicio Anteriores		42,849,174	(42,849,174)		
Revalúos					
Reservas					
HACIENDA PÚBLICA / PATRIMONIO NETO FINAL DEL EJERCICIO 2019	61,248,491	38,984,999	103,472,311	315,662	204,021,463
CAMBIOS EN LA HACIENDA PÚBLICA / PATRIMONIO NETO DEL 2020					
Aportaciones					
Donaciones de Capital					
Actualizaciones de la Hacienda Pública / Patrimonio					
VARIACIONES DE LA HACIENDA PÚBLICA / PATRIMONIO NETO DEL EJERCICIO		103,472,311	61,546,023		165,018,334
Resultados del Ejercicio (Ahorro / Desahorro)			165,018,334		
Resultados de Ejercicio Anteriores		103,472,311	(103,472,311)		
Revalúos					
Reservas					
SALDO NETO EN LA HACIENDA PÚBLICA / PATRIMONIO 2020	61,248,491	142,457,310	165,018,334	315,662	369,039,797

DIRECTORA DE CONTABILIDAD Y CUENTA PÚBLICA

YESENIA ESQUIVEL NOLASCO

DIRECTORA GENERAL DE PRESUPUESTO

MARISOL ENRIQUEZ CAZAÑAS

TESORERO

ARMANDO LÓPEZ FERNÁNDEZ

BAJO PROTESTA DE DECIR VERDAD QUE LOS ESTADOS FINANCIEROS Y SUS NOTAS, SON RAZONABLEMENTE CORRECTOS Y SON RESPONSABILIDAD DEL EMISOR



I LEGISLATURA

CONGRESO DE LA CIUDAD DE MÉXICO (antes ASAMBLEA LEGISLATIVA DEL DISTRITO FEDERAL)
ESTADO DE FLUJOS DE EFECTIVO
Del 01 de enero al 30 de Junio 2020
(CIFRAS A PESOS)

Table with columns: RUBROS, 30/06/2020, 31/12/2019. Sections include: FLUJOS DE EFECTIVO DE LAS ACTIVIDADES DE OPERACION, FLUJOS DE EFECTIVO DE LAS ACTIVIDADES DE INVERSION, FLUJO DE EFECTIVO DE LAS ACTIVIDADES DE FINANCIAMIENTO.

DIRECTORA DE CONTABILIDAD Y CUENTA PÚBLICA

DIRECTORA GENERAL DE PRESUPUESTO

TESORERO

Handwritten signature of Yesenia Escobedo Nolasco

YESENIA ESCOBEDO NOLASCO

Handwritten signature of MariSol Enriquez Cazanas

MARISOL ENRIQUEZ CAZANAS

Handwritten signature of Armando Lopez Fernandez

ARMANDO LOPEZ FERNANDEZ

BAJO PROTESTA DE DECIR VERDAD QUE LOS ESTADOS FINANCIEROS Y SUS NOTAS, SON RAZONABLEMENTE CORRECTOS Y SON RESPONSABILIDAD DEL EMISOR



I LEGISLATURA

CONGRESO DE LA CIUDAD DE MÉXICO (antes ASAMBLEA LEGISLATIVA DEL DISTRITO FEDERAL)
ESTADO ANALÍTICO DE LA DEUDA Y OTROS PASIVOS
 Del 01 de enero al 30 de Junio 2020
 (CIFRAS A PESOS)

DENOMINACIÓN DE LAS DEUDAS	MONEDA DE CONTRATACIÓN	INSTITUCIÓN O PAÍS ACREEDOR	SALDO INICIAL DEL PERIODO	SALDO FINAL DEL PERIODO
DEUDA PÚBLICA				
CORTO PLAZO:				
DEUDA INTERNA				
Instituciones del Crédito				
Títulos y Valores				
Arrendamientos Financieros				
DEUDA EXTERNA				
Organismos Financieros Internacionales				
Deuda Bilateral				
Títulos y Valores				
Arrendamientos Financieros				
SUBTOTAL A CORTO PLAZO				
LARGO PLAZO:				
DEUDA INTERNA				
Instituciones del Crédito				
Títulos y Valores				
Arrendamientos Financieros				
DEUDA EXTERNA				
Organismos Financieros Internacionales				
Deuda Bilateral				
Títulos y Valores				
Arrendamientos Financieros				
SUBTOTAL A LARGO PLAZO				
OTROS PASIVOS			164,344,178	52,350,380
TOTAL DEUDA Y OTROS PASIVOS			164,344,178	52,350,380

DIRECTORA DE CONTABILIDAD Y CUENTA PÚBLICA

DIRECTORA GENERAL DE PRESUPUESTO

TESORERO


YESENIA ESQUIVEL NOLASCO


MARISOL ENRIQUEZ CAZAÑAS


ARMANDO LÓPEZ FERNÁNDEZ

BAJO PROTESTA DE DECIR VERDAD QUE LOS ESTADOS FINANCIEROS Y SUS NOTAS, SON RAZONABLEMENTE CORRECTOS Y SON RESPONSABILIDAD DEL EMISOR

Las notas que acompañan al presente Estado Financiero son parte integral del mismo