




19 J0 00 TRIBUNAL SUPERIOR DE JUSTICIA DE LA CIUDAD DE MÉXICO
INFORME DE AVANCE TRIMESTRAL
ENERO- JUNIO 2020

Titular:



DR. SERGIO FONTES GRANADOS
OFICIAL MAYOR DEL TRIBUNAL SUPERIOR DE
JUSTICIA DE LA CIUDAD DE MÉXICO

Responsable:



LIC. LAURA ELIZABETH GONZÁLEZ STANFORD
DIRECTORA EJECUTIVA DE RECURSOS FINANCIEROS DEL TSJCDMX





MATRIZ DE CONTROL DEL INFORME DE AVANCE TRIMESTRAL

19-J0-00 TRIBUNAL SUPERIOR DE JUSTICIA DE LA CIUDAD DE MÉXICO

Enero-Junio 2020

08 DE JULIO DE 2020

| FORMATO | NOMBRE | ENTREGABLE | | | | OBSERVACIÓN |
|-------------------|--|------------------|------------|----------------|-----|-------------|
| | | FORMATOS FÍSICOS | | MEDIO MASIVICO | | |
| | | QUÍMICA | NO QUÍMICA | EXCEL | PDF | |
| RESUMEN EJECUTIVO | RESUMEN EJECUTIVO DEL INFORME DE AVANCE TRIMESTRAL | X | | X | X | |
| IPRF | INGRESOS POR RUBRO DE FINANCIAMIENTO | X | | X | X | |
| EPCE | EJERCICIO PRESUPUESTAL EN CLASIFICACIÓN ECONÓMICA | X | | X | X | |
| EPCF | EJERCICIO PRESUPUESTAL EN CLASIFICACIÓN FUNCIONAL | X | | X | X | |
| EPFPCP | EVOLUCIÓN PROGRAMÁTICO-PRESUPUESTAL POR CATEGORÍA PROGRAMÁTICA | X | | X | X | |
| APP-RF | AVANCE PROGRAMÁTICO-PRESUPUESTAL DE ACTIVIDADES INSTITUCIONALES FINANCIADAS CON RECURSOS DE ORIGEN FEDERAL | X | | X | X | |
| PPI | PROGRAMAS Y PROYECTOS DE INVERSIÓN | X | | X | X | |
| IAPP | INDICADORES ASOCIADOS A PROGRAMAS PRESUPUESTARIOS | | X | X | X | |
| ADS-1 | AYUDAS, DONATIVOS Y SUBSIDIOS | | X | X | X | |
| ADS-2 | AYUDAS, DONATIVOS Y SUBSIDIOS A FIDECOMISOS | | X | X | X | |
| FC | FIDECOMISOS CONSTITUIDOS | | X | X | X | |
| REA-1 | REMANENTES DE EJERCICIOS ANTERIORES | X | | X | X | |
| REA-2 | REINTEGROS DEL EJERCICIO ANTERIOR | X | | X | X | |
| ADPR-1 | ADECUACIONES PRESUPUESTALES POR CAPÍTULO DE GASTO | | X | X | X | |
| ADPR-2 | ADECUACIONES PRESUPUESTALES POR PROYECTOS, ACCIONES O PROGRAMAS | | X | X | X | |
| TOTAL | | 21 | 6 | 26 | 26 | |


TITULAR:

DR. SERGIO FONTES GRANADOS
OFICIAL MAIOR DE TRIBUNAL SUPERIOR DE JUSTICIA DE LA CIUDAD DE MÉXICO

RECORTABLE

LIC. DORA ELIZABETH GONZÁLEZ STANFORD
DIRECTORA EJECUTIVA DE RECURSOS FINANCIEROS DEL TSCOM

CIUDAD INNOVADORA Y DE
DERECHOS / NUESTRA CASA

| | |
|---|---|
|  GOBIERNO DE LA CIUDAD DE MÉXICO SECRETARÍA DE ADMINISTRACIÓN Y FINANZAS | RESUMEN EJECUTIVO INFORME DE AVANCE TRIMESTRAL |
|---|---|

| |
|---|
| Unidad Responsable del Gasto: 19 JO 00 TRIBUNAL SUPERIOR DE JUSTICIA DE LA CIUDAD DE MÉXICO |
| Período: Enero-Junio 2020 |
| Fecha de Elaboración: 08 DE JULIO DE 2020 |

| DESCRIPCIÓN | EXPLICACIÓN |
|--|---|
| 1.- Explicación general a las variaciones del presupuesto modificado respecto al ejercicio al período | <p>Las variaciones que se presentan entre el presupuesto programado y el presupuesto ejercido, se generaron principalmente con motivo de:</p> <ul style="list-style-type: none"> • Capítulo 1000 "Servicios Personales": La variación corresponde a que los compromisos de sportaciones patronales son bimestrales, y impuestos se pagan hasta el día 17 del mes siguiente. • Capítulo 2000 "Materiales y Suministros", en proceso de adjudicación diversas adquisiciones. • Capítulo 3000 "Servicios Generales": diversos mantenimientos y servicios se encuentran en proceso de adjudicación. • Capítulo 4000 "Transferencias, Asignaciones, Subvenciones y Otras Ayudas": compromisos en proceso de pago. • 5000 "Bienes Muebles, Inmuebles e Intangibles": La variación corresponde a la ampliación de recursos propios que se destinaron al equipamiento de áreas sustantivas. • Capítulo 6000 "Obra Pública", no se ejercieron recursos en el periodo, debido a que se encontraba en proceso la formalización del Convenio de Coordinación en Materia de Seguridad Pública y Anexo Técnico 2020, así como en proceso el otorgamiento de la Opinión Favorable al Expediente Técnico 2020 por parte del Secretariado Ejecutivo del Sistema Nacional de Seguridad Pública. |
| 2.- Principales acciones realizadas durante el período | <p>En lo referente al periodo que se reporta que dichos recursos se destinaron a cubrir las acciones permanentes establecidas en el marco jurídico vigente, de los diversos órganos jurisdicciones y áreas de apoyo judicial, que a continuación se destacan:</p> <ul style="list-style-type: none"> • Impartir justicia tradicional en materia civil, familiar y penal, adolescentes, ejecución de sanciones en Juzgados y Salas. • Atender asuntos en justicia alternativa. • Emitir dictámenes médico-forenses a solicitud de autoridad competente. • Supervisar convenios, familiares decretadas por imputadores de justicia. • Administrar el acervo documental de expedientes judiciales, de apoyo judicial y administrativo. • Publicar el boletín judicial, la revista de apales de jurisprudencia y el programa editorial. • Distribuir asuntos iniciales y posteriores en materia civil, penal, familiar, de adolescentes en Salas y Juzgados. • Atender las contingencias civiles. • Atender las contingencias penales. • Profesionalizar, capacitar y actualizar a los servidores públicos de la carrera judicial y de apoyo a la impartición de justicia. |
| 3.- Explicación general a las acciones realizadas con recurso de origen federal. | <p>No se ejercieron recursos.</p> |

Titular: _____
 DR. SERGIO FORTES GRANADOS
 OFICIAL MAYOR DEL TRIBUNAL SUPERIOR DE JUSTICIA DE LA CIUDAD DE MÉXICO

Responsable: _____
 LIC. LAURA ELIZABETH GONZÁLEZ STANFORD
 DIRECTORA EJECUTIVA DE RECURSOS FINANCIEROS DEL TSJCDMX

CIUDAD INNOVADORA Y DE DERECHOS / NUESTRA CASA

IPRF INGRESOS POR RUBRO DE FINANCIAMIENTO

Unidad Responsable de Gasto: 19-J0-00 TRIBUNAL SUPERIOR DE JUSTICIA DE LA CIUDAD DE MEXICO

Período: Enero - Junio 2020

| RUBRO DE INGRESOS (8) | INGRESOS (Pienso con dos decimales) | | IMPORTE DE LA VARIACIÓN (9) = 3 - 4 | EXPLICACIONES A LAS VARIACIONES (7) |
|---|--|-------------------------|--|--|
| | ESTIMADOS (3) | CAPTADOS (4) | | |
| INGRESOS POR VENTA DE BIENES Y SERVICIOS | | 54,764,709.15 | 54,764,709.15 | |
| INGRESOS POR DERECHOS | | 4,968,136.96 | 4,968,136.96 | Ingresos propios captados enero-junio 2020 |
| INGRESOS POR PRODUCTOS | | 17,620,316.24 | 17,620,316.24 | Ingresos propios captados enero-junio 2020 |
| INGRESOS POR APROVECHAMIENTOS | | 1,326,896.79 | 1,326,896.79 | Ingresos propios captados enero-junio 2020 |
| INGRESOS POR RENDIMIENTOS FINANCIEROS | | 30,648,697.16 | 30,648,697.16 | Ingresos propios captados enero-junio 2020 |
| OTROS INGRESOS Y BENEFICIOS VARIOS | | 22,054,666.81 | 22,054,666.81 | Corresponden a ampliaciones inherentes con recursos propios que se captaron en ejercicios anteriores |
| TOTAL TRANSFERENCIAS, ASIGNACIONES, SUBSIDIOS Y OTRAS AYUDAS | 3,365,937,281.00 | 2,795,671,828.46 | 570,265,452.54 | |
| CORRIENTES | 3,361,443,077.00 | 2,793,671,828.46 | 566,771,248.54 | Ministración correspondiente al mes de junio, pendiente de ministrarse al TSJCDM por parte de la Secretaría de Finanzas de la CDMX |
| CAPITAL | 4,494,204.00 | | 4,494,204.00 | Recursos FASP no ministrados |
| TRANSFERENCIAS, ASIGNACIONES, SUBSIDIOS Y OTRAS AYUDAS LOCALES | 3,362,341,916.00 | 2,795,671,828.46 | 566,670,087.54 | |
| CORRIENTES | 3,361,443,077.00 | 2,793,671,828.46 | 566,771,248.54 | Ministración correspondiente al mes de junio, pendiente de ministrarse al TSJCDM por parte de la Secretaría de Finanzas de la CDMX |
| CAPITAL | 898,679.00 | | 898,679.00 | Recursos FASP no ministrados |
| TRANSFERENCIAS, ASIGNACIONES, SUBSIDIOS Y OTRAS AYUDAS FEDERALES | 3,595,363.00 | | 3,595,363.00 | |
| CORRIENTES | 3,595,363.00 | | 3,595,363.00 | Recursos FASP no ministrados |
| CAPITAL | | | | |
| TOTAL URG (8) | 3,365,937,281.00 | 2,872,491,204.42 | 493,446,076.58 | |

EPCE EJERCICIO PRESUPUESTAL EN CLASIFICACIÓN ECONÓMICA

Unidad Responsable de Gasto: 19_00_00 TRIBUNAL SUPERIOR DE JUSTICIA DE LA CIUDAD DE MÉXICO

Periodo: Enero-Junio 2020

| CAP (3) | PRESUPUESTO (Presos con dos decimales) | | | | VARIACIÓN | | B): EXPLICACIÓN A LAS VARIACIONES DEL PRESUPUESTO EJERCIDO RESPECTO AL DEVENGADO |
|---------------------------|--|------------------|------------------|------------------|-----------|----------------|--|
| | PROGRAMADO (4) | DEVENGADO (5) | EJERCIDO (6) | PAGADO (7) | (8)=5-4 | (9)=6-5 | |
| TOTAL GASTO CORRIENTE | 3,349,355,117.93 | 2,456,248,577.02 | 2,456,248,577.02 | 2,456,248,577.02 | - | 893,106,540.91 | 0.00 |
| 1000 | 2,521,438,583.02 | 2,089,513,993.39 | 2,089,513,993.39 | 2,089,513,993.39 | - | 431,924,589.63 | 0.00 |
| 2000 | 119,183,871.36 | 1,356,285.20 | 1,356,285.20 | 1,356,285.20 | - | 117,827,586.16 | 0.00 |
| 3000 | 707,277,910.50 | 364,053,545.38 | 364,053,545.38 | 364,053,545.38 | - | 343,224,365.12 | 0.00 |
| 4000 | 1,454,753.05 | 1,324,753.05 | 1,324,753.05 | 1,324,753.05 | - | 130,000.00 | 0.00 |
| TOTAL GASTO DE CAPITAL | 28,957,247.61 | 0.00 | 0.00 | 0.00 | - | 28,957,247.61 | 0.00 |
| 5000 | 24,528,549.30 | 0.00 | 0.00 | 0.00 | - | 24,528,549.30 | 0.00 |
| 6000 | 4,428,698.31 | 0.00 | 0.00 | 0.00 | - | 4,428,698.31 | 0.00 |
| TOTAL TSJGOMX | 3,378,312,365.54 | 2,456,248,577.02 | 2,456,248,577.02 | 2,456,248,577.02 | - | 922,063,788.52 | 0.00 |

EPC/EJERCICIO PRESUPUESTAL EN CLASIFICACIÓN FUNCIONAL

Unidad Responsable de Gasto: 19_00_00 TRIBUNAL SUPERIOR DE JUSTICIA DE LA CIUDAD DE MÉXICO

Período: Enero-Junio 2020

| F. | SF | DENOMINACIÓN | PRESUPUESTO (Pesos con dos decimales) | | | | VARIACIÓN | | |
|----|----|---|--|--|--|--|---------------------------|---|----------------------|
| | | | PROGRAMADO (1) | DEVENGADO (2) | EJERCIDO (3) | PAGADO (4) | (5)=(3-1) | (6)=(3-2) | |
| 1 | | | | | | | | | |
| 2 | 1 | Gobierno Justicia Impartición de Justicia | 3,378,312,365.54 3,373,883,667.23 3,373,883,667.23 | 2,456,248,577.02 2,456,248,577.02 2,456,248,578.02 | 2,456,248,578.02 2,456,248,578.02 2,456,248,578.02 | 2,456,248,579.02 2,456,248,579.02 2,456,248,579.02 | - - -917,635,090.21 | 922,063,788.52 917,635,090.21 -917,635,090.21 | 1.00 1.00 1.00 |
| 7 | 4 | Asuntos de Orden Público y Seguridad Interior Sistema Nacional de Seguridad Pública | 4,428,698.31 4,428,698.31 | 0.00 0.00 | 0.00 0.00 | 0.00 0.00 | 0.00 0.00 | -4,428,698.31 -4,428,698.31 | 0.00 0.00 |
| | | TOTAL TSJCDMX | 3,378,312,365.54 | 2,456,248,577.02 | 2,456,248,578.02 | 2,456,248,579.02 | - | 922,063,788.52 | |

| EPPFP: EVOLUCIÓN PROGRAMÁTICO-PRESUPUESTAL POR CATEGORÍA PROGRAMÁTICA | | | | | | | | | | | | | |
|--|--------------------------------------|--------------------------------------|--------------------------------------|--------------------------------------|--------------------------------------|--------------------------------------|---|------------------|------------------|----------------|------------------|-------------------------------|--------------------|
| Unidad Responsable de Gasto: 19.00 TRIBUNAL SUPERIOR DE JUSTICIA DE LA CIUDAD DE MÉXICO | | | | | | | | | | | | | |
| Periodo: Enero-Junio 2020 | | | | | | | | | | | | | |
| CÓDIGO DE CLASIFICACIÓN DE GASTOS | CÓDIGO DE SUBCLASIFICACIÓN DE GASTOS | CÓDIGO DE SUBCLASIFICACIÓN DE GASTOS | CÓDIGO DE SUBCLASIFICACIÓN DE GASTOS | CÓDIGO DE SUBCLASIFICACIÓN DE GASTOS | CÓDIGO DE SUBCLASIFICACIÓN DE GASTOS | CÓDIGO DE SUBCLASIFICACIÓN DE GASTOS | Programa de Impartición de Justicia Tradicional | | | | UNIDAD DE MEDIDA | | |
| | | | | | | | PROGRAMADO (9) | PROBADO (8) | DEFERIDO (10) | EJECUCIÓN (11) | | PAGADO (12) | CERRADO (13=11+12) |
| 1 | 2 | 3 | 4 | 5 | 6 | 7 | 8 | 9 | 10 | 11 | 12 | 13 | 14 |
| METAS | | | | | | | | | | | | | |
| ORGANIZACIÓN | PROGRAMADO | ALCANTARILLA | INDICADOR | UNIDAD DE MEDIDA | PROGRAMADO | PROBADO | DEFERIDO | EJECUCIÓN | PAGADO | CERRADO | ARCUM | La GPR no aplica metas por PP | |
| | | | | | 1,484,381,973.04 | 2,813,971,977.00 | | 1,232,409,746.73 | 1,232,409,746.73 | 83.09% | No aplica | | |
| En el marco de la Gestión para Resultados "GPR", las metas físicas se establecen en la Matriz de Indicadores de Resultados "MIR" por Programa Presupuestario. | | | | | | | | | | | | | |
| Objetivo: | | | | | | | | | | | | | |
| Generar las condiciones necesarias para aplicar las leyes del fuero común a los diferentes actores de la sociedad, que habitan o transitan en la Ciudad de México, y que constitucionalmente le es conferido al Tribunal Superior de Justicia de la Ciudad de México, así como el de regular su administración en materia Penal, Civil - Mercantil, Familiar y de Justicia para Adolescentes. | | | | | | | | | | | | | |
| Acciones Realizadas: | | | | | | | | | | | | | |
| Impartir justicia tradicional en materia Civil-Mercantil, Familiar, Penal Adolescentes y ejecución de sanciones en Juzgados y Salas | | | | | | | | | | | | | |
| Causas de las variaciones del Índice de Aplicación de Recursos para la Consecución de Metas (ARCM) | | | | | | | | | | | | | |
| Para efectos de este formato, no aplica el esquema de Evolución Programática "físico-financiera" por Programa Presupuestario, en razón de que en el marco de la Gestión para Resultados "GPR" la Estrategia financiera del Tribunal Superior de Justicia de la CDMX, aprobada por el Acuerdo Plenario 05-12/2020 del Consejo de la Judicatura de la Ciudad de México para el 2020, se establece que el modelo de evaluación físico-financiera, esta basado en el avance físico de la Matriz de Indicadores de Resultados "MIR" de cada uno de los Programas Presupuestarios "PP", en virtud de que estos se constituyen en el único mecanismo donde se identifica el destino y avance financiero de los recursos que apuntalan los objetivos de dichos programas por ende las acciones que acreditan su avance, cumplimiento y resultados obtenidos. | | | | | | | | | | | | | |

| EPPCP EVOLUCIÓN PROGRAMÁTICO-PRESUPUESTAL POR CATEGORÍA PROGRAMÁTICA | | | | | | | | | | |
|---|----------------|------------------|------------------------|------------------------|----------------|-----------------|-----------------|----------------|---------------------------------|-------------------------------|
| Unidad Responsable de Gasto: 19.00 TRIBUNAL SUPERIOR DE JUSTICIA DE LA CIUDAD DE MÉXICO | | | | | | | | | | |
| Período: Enero-Junio 2020 | | | | | | | | | | |
| ORDENAL (1) | PROGRAMA (2) | SUBPROGRAMA (3) | ALCANTARILLA (4) | CÓDIGO DE PROYECTO (5) | PROYECTO (6) | PROGRAMES (7) | DIRECCIONES (8) | EJERCICIO (9) | PAGADO (10) | UNIDADES MEDIDAS (11) |
| | | | | | | | | | | |
| 1 | 2 | | 1 | A200 | | | | | | La GpR no aplica metas por Pp |
| METAS | | | | | | | | | | |
| ORIGINAL (1) | PROGRAMADO (2) | ALCANTARILLA (3) | CÓDIGO DE PROYECTO (4) | PROYECTO (5) | PROGRAMES (6) | DIRECCIONES (7) | EJERCICIO (8) | PAGADO (9) | CÓDIGO DE UNIDADES MEDIDAS (10) | ABRIL 2020 (11) |
| | | | | 1,150,941,951.02 | 633,894,666.80 | 528,609,328.16 | 528,609,328.16 | 528,609,328.16 | 83.39% | No aplica |

En el marco de la Gestión para Resultados "GpR", las metas físicas se establecen en la Matriz de Indicadores de Resultados "MIR" por Programa Presupuestario.

Objetivo:
 Crear y operar las estructuras que organizacionalmente soportan el nuevo sistema de justicia oral en materia Penal, Civil - Mercantil, Familiar y de Justicia para Adolescentes, a efecto de que las solicitudes de los intervinientes o los conflictos jurídicos previstos por la ley en la materia, se resuelvan en audiencias orales, públicas y contradictorias, donde el juez decida de manera imparcial, partiendo de la presunción de inocencia del imputado, dentro de un debido proceso y pleno respeto a los derechos humanos.

Acciones Realizadas:
 Impartir justicia en el nuevo sistema oral en materia Penal, Familiar y Civil-Mercantil.

Causas de las variaciones del Índice de Aplicación de Recursos para la Consecución de Metas (IARCM) (17)
 Para efectos de este formato, no aplica el esquema de Evolución Programática "físico-financiera" por Programa Presupuestario, en razón de que en el marco de la Gestión para Resultados "GpR" la Estrategia financiera del Tribunal Superior de Justicia de la CDMX, aprobada por el Acuerdo Plenario 05-12/2020 del Consejo de la Judicatura de la Ciudad de México para el 2020, se establece que el modelo de evaluación físico-financiera, esta basado en el avance físico de la Matriz de Indicadores de Resultados "MIR" de cada uno de los Programas Presupuestarios "PP", en virtud de que éstos se constituyen en el único mecanismo donde se identifica el destino y avance financiero de los recursos que apuntalan los objetivos de dichos programas por ende las acciones que acreditan su avance, cumplimiento y resultados obtenidos.

| EPPC-EVOLUCIÓN PROGRAMÁTICO-PRESUPUESTAL POR CATEGORÍA PROGRAMÁTICA | | | | | | | | | | |
|--|----------------------------------|----------|-------|---------------------------------------|---------------|---------------|---------------|--------|------------------|-------------------------------|
| Unidad Responsable de Gasto: 19.00 TRIBUNAL SUPERIOR DE JUSTICIA DE LA CIUDAD DE MÉXICO | | | | | | | | | | |
| Período: Enero-Junio 2020 | | | | | | | | | | |
| ORDEN | PROGRAMA | ALZANZAS | CUPOS | PRESUPUESTO (Puede ser por decimales) | | | PAGO | COSTO | UNIDAD DE MEDIDA | La GPR no aplica metas por PP |
| | | | | APROBADO | PROGRAMADO | DISPENSADO | | | | |
| 1 | 2 | 3 | 4 | 5 | 6 | 7 | 8 | 9 | 10 | 11 |
| 1 | Programa de Justicia Alternativa | 1 | A300 | 41,872,712.56 | 20,786,630.88 | 12,079,475.99 | 12,079,475.99 | 58.11% | No aplica | |
| <p>Objetivo: Impulsar acciones y establecer los mecanismos necesarios, a efecto de proporcionar servicios de mediación para llevar a cabo la solución alternativa de conflictos en los rubros que la Ley permita, es decir cuando recaiga sobre los derechos que pueden disponer libremente los particulares, sin afectar el orden público ni derechos de terceros, involucrando voluntaria y proactivamente las partes en la solución de su conflicto, bajos los principios de voluntariedad, confidencialidad, imparcialidad y neutralidad, equidad y flexibilidad, a través de mediadores certificados, institucionales y/o particulares.</p> <p>Acciones Realizadas: Atender asuntos en Justicia Alternativa</p> <p>Causas de las variaciones del Índice de Aplicación de Recursos para la Consecución de Metas (ARCM) Para efectos de este formato, no aplica el esquema de Evolución Programática "físico-financiera" por Programa Presupuestario, en razón de que en el marco de la Gestión para Resultados "GPR" la Estrategia financiera del Tribunal Superior de Justicia de la CDMX, aprobada por el Acuerdo Plenario 05-12/2020 del Consejo de la Judicatura de la Ciudad de México para el 2020, se establece que el modelo de evaluación físico-financiera, esta basado en el avance físico de la Matriz de Indicadores de Resultados "MIR" de cada uno de los Programas Presupuestarios "PP", en virtud de que éstos se constituyen en el único mecanismo donde se identifica el destino y avance financiero de los recursos que apuntalan los objetivos de dichos programas por ende las acciones que acreditan su avance, cumplimiento y resultados obtenidos.</p> | | | | | | | | | | |

| EPPCP EVOLUCIÓN PROGRAMÁTICO-PRESUPUESTAL POR CATEGORÍA PROGRAMÁTICA | | | | | | | | | | |
|--|---------------|---------------|--------|--------|---------------|---------------|-----------------|--------------|------|---------------------|
| Unidad Responsable de Gasto: 19.00.00 TRIBUNAL SUPERIOR DE JUSTICIA DE LA CIUDAD DE MÉXICO | | | | | | | | | | |
| Periodo: Enero - Junio 2020 | | | | | | | | | | |
| F. E. | 1 | 2 | SE (B) | PP (C) | ALICATADA (D) | CUMPL. EN (E) | PRESUPUESTO (F) | | | VALOR DE AJUSTE (G) |
| | | | | | | | PROG. | COM. | OTRO | |
| Programa de Derechos Humanos y Género | | | | | | | | | | |
| PRESUPUESTO (F) por (G) de (H) | | | | | | | | | | |
| 1 | 2 | 3 | 4 | 5 | 6 | 7 | 8 | 9 | 10 | 11 |
| OPROVAL (A) | PROG. | COM. | OTRO | PROG. | COM. | OTRO | PROG. | COM. | OTRO | OTRO |
| | 13,931,191.17 | 29,475,349.34 | | | | | 6,474,925.47 | 6,474,925.47 | | 6,474,925.47 |
| | | | | | | | | | | 46.46% |
| En el marco de la Gestión para Resultados "GpR", las metas físicas se establecen en la Matriz de Indicadores de Resultados "MIR" por Programa Presupuestario. | | | | | | | | | | |
| <p>Objetivo: Llevar a cabo acciones implícitas y explícitas para la formulación, e implementación y seguimiento de un Programa Institucional Integral de Derechos Humanos y género, a efecto de impactar en las prácticas cotidianas de las y los servidores públicos, las formas de interacción con las y los usuarios internos y externos, el clima y espacios organizacionales, en la cultura y sistemas de impartición, vigilancia y disciplina judiciales, en concordancia con la normativa y estándares aplicables en la materia, con énfasis en los grupos vulnerabilizados como los niños, las niñas y los adolescentes, entre otros.</p> <p>Acciones Realizadas: Incrementar el número de personas traductoras e interpretes capacitadas en acceso a la justicia, para garantizar el debido proceso. Capacitar y sensibilizar al personal en materia de derechos humanos con el fin de otorgar un trato digno a todas las personas que entran en contacto con las instituciones de procuración e impartición de justicia, así como a las de ejecución de sanciones penales. Capacitar a jueces y juezas en materia de derechos de los pueblos y comunidades indígenas y derechos humanos. Implementar campañas de prevención de todas las formas de violencia hacia las mujeres, dirigidas a la población en general en contra de la discriminación y de prácticas sexistas.</p> <p>Causas de las variaciones del Índice de Aplicación de Recursos para la Consecución de Metas (IARC) (17) Para efectos de este formato, no aplica el esquema de Evolución Programática "físico-financiera" por Programa Presupuestario, en razón de que en el marco de la Gestión para Resultados "GpR" la Estrategia financiera del Tribunal Superior de Justicia de la CDMX, aprobada por el Acuerdo Plenario 05-12/2020 del Consejo de la Ciudad de México para el 2020, se establece que el modelo de evaluación físico-financiera está basado en el avance físico de la Matriz de Indicadores de Resultados "MIR" de cada uno de los Programas Presupuestarios "PP", en virtud de que éstos se constituyen en el único mecanismo donde se identifica el destino y avance financiero de los recursos que apuntalan los objetivos de dichos programas por ende las acciones que acreditan su avance, cumplimiento y resultados obtenidos.</p> | | | | | | | | | | |

| EPPCP EVOLUCIÓN PROGRAMÁTICO-PRESUPUESTAL POR CATEGORÍA PROGRAMÁTICA | | | | | | | | | | | |
|---|--------------------|--------------------|--------------------|--------------------|--------------------|--------------------|--------------------|--------------------|--------------------|--------------------|--------------------|
| Unidad Responsable de Gasto: 19.00 TRIBUNAL SUPERIOR DE JUSTICIA DE LA CIUDAD DE MÉXICO | | | | | | | | | | | |
| Periodo: Enero-Junio 2020 | | | | | | | | | | | |
| FOLIO ORIGINAL (A) | FOLIO ORIGINAL (B) | FOLIO ORIGINAL (C) | FOLIO ORIGINAL (D) | FOLIO ORIGINAL (E) | FOLIO ORIGINAL (F) | FOLIO ORIGINAL (G) | FOLIO ORIGINAL (H) | FOLIO ORIGINAL (I) | FOLIO ORIGINAL (J) | FOLIO ORIGINAL (K) | FOLIO ORIGINAL (L) |
| | | | | | | | | | | | |
| Programa de Acciones Institucionales con Enfoque de Sistemas Nacionales o Programas Transversales | | | | | | | | | | | |
| PRESUPUESTO (Miles de pesos) | | | | | | | | | | | |
| PROYECTO (A) | PROYECTO (B) | PROYECTO (C) | PROYECTO (D) | PROYECTO (E) | PROYECTO (F) | PROYECTO (G) | PROYECTO (H) | PROYECTO (I) | PROYECTO (J) | PROYECTO (K) | PROYECTO (L) |
| 1 | 2 | 1 | 1 | 1 | 1 | 1 | 1 | 1 | 1 | 1 | 1 |
| 16,464,712.69 | 36,174,818.29 | 16,464,712.69 | 16,464,712.69 | 16,464,712.69 | 16,464,712.69 | 16,464,712.69 | 16,464,712.69 | 16,464,712.69 | 16,464,712.69 | 16,464,712.69 | 16,464,712.69 |
| 46.51% | 46.51% | 46.51% | 46.51% | 46.51% | 46.51% | 46.51% | 46.51% | 46.51% | 46.51% | 46.51% | 46.51% |
| La GPR no aplica metas por PP | | | | | | | | | | | |
| Objetivo: | | | | | | | | | | | |
| Implementar y transvernalizar a nivel institucional los sistemas, programas, protocolos, normas, procedimientos de la infraestructura, capacitación del personal, equipamiento, certificación, peritajes, uso de tecnologías de la información y comunicación, y en general Protección Civil, la Seguridad, Transparencia, el Acceso a la Información y la estadística institucional, y en general todas aquellas materias contempladas en la normatividad federal y local regidas bajo el enfoque de sistema nacional o programa transversal, así como en sus programas específicos, y que por su naturaleza le es aplicable al Tribunal Superior de Justicia de la Ciudad de México. | | | | | | | | | | | |
| Acciones Realizadas: | | | | | | | | | | | |
| Materializar acciones transversales en materia de Seguridad, Protección Civil, Derechos Humanos, Estadística, Transparencia, Información Pública y Rendición de Cuentas. | | | | | | | | | | | |
| Causas de las variaciones del Índice de Aplicación de Recursos para la Consecución de Metas (IARCM) | | | | | | | | | | | |
| Para efectos de este formato, no aplica el esquema de Evolución Programática "físico-financiera" por Programa Presupuestario, en razón de que en el marco de la Gestión para Resultados "GPR" la Estrategia financiera del Tribunal Superior de Justicia de la CDMX, aprobada por el Acuerdo Plenario 05-12/2020 del Consejo de la Judicatura de la Ciudad de México para el 2020, se establece que el modelo de evaluación físico-financiera esta basado en el avance físico de la Matriz de Indicadores de Resultados "MIR" de cada uno de los Programas Presupuestarios "PP", en virtud de que éstos se constituyen en el único mecanismo donde se identifica el destino y avance financiero de los recursos que apuntalan los objetivos de dichos programas por ende las acciones que acreditan su avance, cumplimiento y resultados obtenidos. | | | | | | | | | | | |

EPRCP EVOLUCIÓN PROGRAMÁTICO-PRESUPUESTAL POR CATEGORÍA PROGRAMÁTICA

Unidad Responsable de Gestión: 19.00 TRIBUNAL SUPERIOR DE JUSTICIA DE LA CIUDAD DE MÉXICO

Periodo: Enero-Junio 2020

| F. DE CLASIFICACIÓN | F. DE DEPARTAMENTO | F. DE SUBDEPARTAMENTO | F. DE SUBPROGRAMA | C. DE CLASIFICACIÓN | DENOMINACIÓN | UNIDAD DE MEDIDA | VALOR | PRESUPUESTO (Pienso con los datos que) | | CUMPLIMIENTO |
|---|--------------------|-----------------------|-------------------|---------------------|----------------------------|-------------------------------|-------|--|-------------|--------------|
| | | | | | | | | PROGRAMADO | CONSIDERADO | |
| 1 | 2 | 3 | 4 | 5 | Programa de Apoyo Judicial | La GpR no aplica metas por PP | | | | |
| METAS | | | | | | | | | | |
| DESPACHO | PROGRAMADO | ALCANZADA | CUMPLIMIENTO | | | | | | | |
| | 402,862,254.96 | | 79.63.1100 | | | | | | | |
| En el marco de la Gestión para Resultados "GpR", las metas físicas se establecen en la Matriz de Indicadores de Resultados "MIR" por Programa Presupuestario. | | | | | | | | | | |

Objetivo:

Brindar servicios multidisciplinarios distintos a la operación diaria, proporcionar información, técnica y científica a los órganos jurisdiccionales, a efecto de que su labor sustantiva pueda desarrollarse de forma eficaz y eficiente, materializando las disposiciones y políticas de trabajo de un proceso judicial y que coadyuvará a la consecución de sus metas y objetivos, en función a las exigencias, requerimientos o recursos que el marco jurídico tenga previstos.

Acciones Realizadas:

- Emitir dictámenes médico-forenses a solicitud de la autoridad competente.
- Supervisar convivencias familiares decretadas por los impartidores de justicia.
- Administrar el acervo documental de expedientes judiciales, de apoyo judicial y administrativo.
- Publicar el Boletín Judicial, la revista de Anales de Jurisprudencia y el programa editorial.
- Distribuir asuntos iniciales y posteriores en materia civil-mercantil, penal, familiar, de adolescentes; en Salas y Juzgados.
- Atender las Designaciones Civiles y Penales.

Causas de las variaciones del Índice de Aplicación de Recursos para la Consecución de Metas (IARCM)

Para efectos de este formato, no aplica el esquema de Evolución Programática "físico-financiera" por Programa Presupuestario, en razón de que en el marco de la Gestión para Resultados "GpR" la Estrategia Financiera del Tribunal Superior de Justicia de la CDMX, aprobada por el Acuerdo Plenario 05-12/2020 del Consejo de la Judicatura de la Ciudad de México para el 2020, se establece que el modelo de evaluación físico-financiera, esta basado en el avance físico de la Matriz de Indicadores de Resultados "MIR" de cada uno de los Programas Presupuestarios "PP", en virtud de que éstos se constituyen en el único mecanismo donde se identifica el destino y avance financiero de los recursos que apuntalan los objetivos de dichos programas por ende las acciones que acreditan su avance, cumplimiento y resultados obtenidos.

| EPPCP EVOLUCIÓN PROGRAMÁTICO-PRESUPUESTAL POR CATEGORÍA PROGRAMÁTICA | | | | | | | | | | | | | |
|---|------------|-------------|---------|---------------------------------|------------|------------|------------|--------------------------------------|------------|------------|------------|-------------------------------|-----------|
| Unidad Responsable de Gasto: 19_JD_001 TRIBUNAL SUPERIOR DE JUSTICIA DE LA CIUDAD DE MÉXICO | | | | | | | | | | | | | |
| Período: Enero-Junio 2020 | | | | | | | | | | | | | |
| F | E | S | PP | PROGRAMA DE OBRAS INSTITUCIONAL | | | | PRESUPUESTO FÍSICO (en los dos usos) | | | | UNIDAD DE MEDIDA | |
| (B) | (B) | (B) | (B) | PROGR | PROGR | PROGR | PROGR | PROGR | PROGR | PROGR | PROGR | (C) | |
| 1 | 2 | 1 | 0.000 | (5) | (6) | (7) | (8) | (9) | (10) | (11) | (12) | (13) | |
| ORIGEN | PROGRAMADO | ALCANTARADA | CURS-DE | APROBADO | COMPROBADO | COMPROBADO | COMPROBADO | COMPROBADO | COMPROBADO | COMPROBADO | COMPROBADO | La GpR no aplica metas por PP | |
| (A) | (B) | (C) | (D) | (E) | (F) | (G) | (H) | (I) | (J) | (K) | (L) | (M) | |
| | | | | 0.00 | 0.00 | 0.00 | 0.00 | 0.00 | 0.00 | 0.00 | 0.00 | 0 | No aplica |

Objetivo:
Ordenar y regular el desarrollo de la infraestructura física, así como conducir, proyectar, ejecutar y supervisar, conforme a la normatividad aplicable, las obras autorizadas por el H. Consejo de la Judicatura de la Ciudad de México en el Programa Anual respectivo, impulsando el crecimiento de la capacidad instalada y el desarrollo ordenado de las instalaciones del Tribunal Superior de Justicia de la Ciudad de México, y la modernización de su infraestructura y los servicios básicos con los que cuenta, con el fin último de crear condiciones para el desarrollo institucional y óptimo funcionamiento de sus órganos y áreas.

Acciones Realizadas:
No se asignaron ni ejercieron recursos

Causas de las variaciones del Índice de Aplicación de Recursos para la Consecución de Metas (ARCM)
Para efectos de este formato, no aplica el esquema de Evolución Programática "físico-financiera" por Programa Presupuestario, en razón de que en el marco de la Gestión para Resultados "GpR" la Estrategia financiera del Tribunal Superior de Justicia de la CDMX, aprobada por el Acuerdo Plenario 05-12/2020 del Consejo de la Judicatura de la Ciudad de México para el 2020, se establece que el modelo de evaluación físico-financiera, esta basado en el avance físico de la Matriz de Indicadores de Resultados "MIR" de cada uno de los Programas Presupuestarios "PP", en virtud de que éstos se constituyen en el único mecanismo donde se identifica el destino y avance financiero de los recursos que apuntalan los objetivos de dichos programas por ende las acciones que acreditan su avance, cumplimiento y resultados obtenidos.

| EPPCP EVOLUCIÓN PROGRAMÁTICO-PRESUPUESTAL POR CATEGORÍA PROGRAMÁTICA | | | | | | | | | | | |
|---|----------------|------------------|---------------------|---------------|---|----------------|---------------|----------------|--------------|-------------------------------|------------|
| Unidad Responsable de Gasto: 19.00.00 TRIBUNAL SUPERIOR DE JUSTICIA DE LA CIUDAD DE MÉXICO | | | | | | | | | | | |
| Periodo: Enero-Junio 2020 | | | | | | | | | | | |
| E.C. | F.E. | S.F. | P.P. | D.000 | PROGRAMA INSTITUCIONAL DE ADQUISICIONES | | | | | UNIDAD DE MEDIDA (U) | |
| | | | | | ALCANTARILLA (R) | PROGRAMADO (S) | PROPÓSITO (S) | PROGRAMADO (S) | EJERCIDO (U) | | PAGADO (U) |
| 1 | 2 | 1 | 0000 | | | | | | | La GPR no aplica metas por PP | |
| METAS | | | | | | | | | | | |
| ORIGINAL (R) | PROGRAMADO (S) | ALCANTARILLA (R) | IMPORTE (P.585.100) | PROPÓSITO (S) | PROGRAMADO (S) | PROPÓSITO (U) | EJERCIDO (U) | PAGADO (U) | ARCOP (R) | | |
| En el marco de la Gestión para Resultados "GPR", las metas físicas se establecen en la Matriz de Indicadores de Resultados "MIR" por Programa Presupuestario. | | | | | | | | | | | |
| | | | | | 75,594,160.00 | 98,709,851.71 | 600,939.02 | 600,939.02 | 600,939.02 | 1% | No aplica |

Objetivo:

Establecer las políticas y procedimiento a seguir en materia de adquisiciones institucionales, así como planear, programar e integrar las compras de bienes y contratación de servicios, necesarios para apoyar las actividades sustantivas de las áreas del Tribunal, a efecto de que éstas contribuyan al alcance de los objetivos institucionales, desarrollando mecanismos que reduzcan la discrecionalidad en la adquisición, consumo y destino de bienes y servicios, bajo principios de racionalidad y austeridad presupuestaria, y oportunidad y exactitud de las estimaciones y suministro sistemático de los mismos.

Acciones Realizadas:

Compra de bienes y contratación de servicios, necesarios para apoyar las acciones sustantivas de las áreas del Tribunal, no se ejercieron recursos ya que se encuentran en copromisos documentados por pagar.

Causas de las variaciones del Índice de Aplicación de Recursos para la Consecución de Metas (IARCM)

Para efectos de este formato, no aplica el esquema de Evolución Programática "físico-financiera" por Programa Presupuestario, en razón de que en el marco de la Gestión para Resultados "GPR" la Estrategia financiera del Tribunal Superior de Justicia de la CDMX, aprobada por el Acuerdo Plenario 05-12/2020 del Consejo de la Judicatura de la Ciudad de México para el 2020, se establece que el modelo de evaluación físico-financiera, esta basado en el avance físico de la Matriz de Indicadores de Resultados "MIR" de cada uno de los Programas Presupuestarios "PP", en virtud de que éstos se constituyen en el único mecanismo donde se identifica el destino y avance financiero de los recursos que apuntalan los objetivos de dichos programas por ende las acciones que acreditan su avance, cumplimiento y resultados obtenidos.

| EPRCP EVOLUCIÓN PROGRAMÁTICO-PRESUPUESTAL POR CATEGORÍA PROGRAMÁTICA | | | | | | | | | |
|--|----------------|----------------|----------------|----------------|----------------|----------------|----------------|----------------|----------------|
| Unidad Responsable de Gasto: 19.00 TRIBUNAL SUPERIOR DE JUSTICIA DE LA CIUDAD DE MÉXICO | | | | | | | | | |
| Periodo: Enero-Junio 2020 | | | | | | | | | |
| FONTO (A) | FONTO (B) | FONTO (C) | FONTO (D) | FONTO (E) | FONTO (F) | FONTO (G) | FONTO (H) | FONTO (I) | FONTO (J) |
| 1 | 2 | 3 | 4 | 5 | 6 | 7 | 8 | 9 | 10 |
| METAS | | | | | | | | | |
| PROGRAMADO (A) | PROGRAMADO (B) | ALCANZADA (C) | COMPLETADA (D) | PROGRAMADO (E) | PROGRAMADO (F) | PROGRAMADO (G) | PROGRAMADO (H) | PROGRAMADO (I) | PROGRAMADO (J) |
| 164,012,232.58 | 164,012,232.58 | 164,012,232.58 | 164,012,232.58 | 164,012,232.58 | 164,012,232.58 | 164,012,232.58 | 164,012,232.58 | 164,012,232.58 | 164,012,232.58 |
| En el marco de la Gestión para Resultados "GpR", las metas físicas se establecen en la Matriz de Indicadores de Resultados "MIR" por Programa Presupuestario. | | | | | | | | | |
| Objetivo: | | | | | | | | | |
| Realizar estudios, diseños, y emprender el desarrollo, puesta en práctica, ayuda o asistencia y asesoramiento de los sistemas informáticos computanzados a las áreas y órganos de la Institución, particularmente usos del software y hardware, con el fin de que la tecnología y servicios asociados permitan definir, facilitar y mantener una infraestructura informática alineada con los objetivos estratégicos de la Institución, bajo una plataforma tecnológica eficiente de alto nivel y que garantice seguridad, eficiencia y confiabilidad al sistema, y de ser el caso, atraer los servicios externos que sean necesarios para cumplir eficaz y eficientemente en materia de administración, operaciones y desarrollo de software, soluciones de conectividad, comunicaciones, y provisión de Hardware y software para establecer instalaciones estructuradas, sistemas multiplataforma, herramientas de control o seguimiento para una operación óptima, así como servicios múltiples a la infraestructura y equipos del Tribunal | | | | | | | | | |
| Acciones Realizadas: | | | | | | | | | |
| No se ejercieron recursos | | | | | | | | | |
| Causas de las variaciones del Índice de Aplicación de Recursos para la Consecución de Metas (IARCM) | | | | | | | | | |
| Para efectos de este formato, no aplica el esquema de Evolución Programática "físico-financiera" por Programa Presupuestario, en razón de que en el marco de la Gestión para Resultados "GpR" la Estrategia financiera del Tribunal Superior de Justicia de la CDMX, aprobada por el Acuerdo Plenario 05-12/2020 del Consejo de la Judicatura de la Ciudad de México para el 2020, se establece que el modelo de evaluación físico-financiera, esta basado en el avance físico de la Matriz de Indicadores de Resultados "MIR" de cada uno de los Programas Presupuestarios "PP", en virtud de que éstos se constituyen en el único mecanismo donde se identifica el destino y avance financiero de los recursos que apuntalan los objetivos de dichos programas por ende las acciones que acreditan su avance, cumplimiento y resultados obtenidos. | | | | | | | | | |

| EPPCP-EVOLUCIÓN PROGRAMÁTICO-PRESUPUESTAL POR CATEGORÍA PROGRAMÁTICA | | | | | | | | | | | |
|--|---------------|---------------|---------------------------|-----------|-------------------------------------|--|---------------|---------------|---------------|-------------------------|-----------|
| Unidad Responsable de Gastos: 19.00 TRIBUNAL SUPERIOR DE JUSTICIA DE LA CIUDAD DE MÉXICO | | | | | | | | | | | |
| Periodo: Enero-Junio 2020 | | | | | | | | | | | |
| E (A) | F DE | SF DE | 1 | PP (X) | D-000 | Programa de Arrendamiento, Mantenimiento y Servicios | | | | UNIDAD DE EJECUCIÓN (X) | |
| | | | | | | PROCESADO (B) | APROBADO (C) | EJECUCIÓN (D) | IMPORTE (E) | | |
| METAS | | | | | | | | | | | |
| ORIGINAL (A) | PROCESADO (B) | ALCANZADA (C) | COMP (X) (743,547,700) | | PRESUPUESTO (suma de los decimales) | | | | | | |
| | | | | | 84,073,004.28 | 266,628,943.33 | 84,073,004.28 | 84,073,004.28 | 84,073,004.28 | 31.30% | No aplica |
| En el marco de la Gestión para Resultados "GpR", las metas físicas se establecen en la Matriz de Indicadores de Resultados "MIR" por Programa Presupuestario. | | | | | | | | | | | |
| Objetivo: Tomar las previsiones de arrendamientos, mantenimientos y servicios en función de las necesidades y compromisos que en el rubro se asumieron para cubrir y solventar las necesidades específicas de la institución, conforme a las normas, reglas, criterios y procedimientos, así como a las disposiciones administrativas que, en su caso, se estime necesario expedir, administrando dichos recursos con eficiencia, eficacia y honradez para satisfacer los objetivos a los que estén destinados y asegurar las mejores condiciones disponibles en cuanto a precio, calidad, financiamiento, oportunidad y demás circunstancias pertinentes, asegurándose que los contratos que se celebren o cualquier otro acto jurídicamente reconocido quedarán sujetos a los ordenamientos establecidos en la materia. | | | | | | | | | | | |
| Acciones Realizadas: Adquisición, arrendamiento, mantenimiento y servicios de los inmuebles del Tribunal Superior de Justicia de la CDMX, necesarios para apoyar las acciones sustantivas de las áreas del Tribunal. | | | | | | | | | | | |
| Causas de las variaciones del Índice de Aplicación de Recursos para la Consecución de Metas (IARCM) Para efectos de este formato, no aplica el esquema de Evolución Programática "físico-financiera" por Programa Presupuestario, en razón de que en el marco de la Gestión para Resultados "GpR" la Estrategia financiera del Tribunal Superior de Justicia de la CDMX, aprobada por el Acuerdo Plenario 05-12/2020 del Consejo de la Judicatura de la Ciudad de México para el 2020, se establece que el modelo de evaluación físico-financiera, esta basado en el avance físico de la Matriz de Indicadores de Resultados "MIR" de cada uno de los Programas Presupuestarios "PP", en virtud de que éstos se constituyen en el único mecanismo donde se identifica el destino y avance financiero de los recursos que apuntalan los objetivos de dichos programas por ende las acciones que acreditan su avance, cumplimiento y resultados obtenidos. | | | | | | | | | | | |

| EPPCP EVOLUCIÓN PROGRAMÁTICO-PRESUPUESTAL POR CATEGORÍA PROGRAMÁTICA | | | | | | | | | | |
|--|----------------|----------------|----------------|----------------|----------------|----------------|----------------|----------------|-----------|-----------------|
| Unidad Responsable de Gasto: 19 JU 00 TRIBUNAL SUPERIOR DE JUSTICIA DE LA CIUDAD DE MÉXICO | | | | | | | | | | |
| Periodo: Enero-Junio 2020 | | | | | | | | | | |
| ORDEN | PROGRAMADO | ALCANTARILLA | COMPROMETIDO | PROBADO | PROGRAMADO | DEFENDIDO | EJECUCIÓN | PAGADO | COPROBADO | AVANCE DE METAS |
| | | | | | | | | | | |
| Programa de Administración, Regulación y Normatividad | | | | | | | | | | |
| PRESUPUESTO (Presupuesto de Base Decimale) | | | | | | | | | | |
| 1 | 339,145,340.97 | 610,320,548.67 | 339,145,340.97 | 248,821,192.98 | 248,821,192.98 | 248,821,192.98 | 248,821,192.98 | 248,821,192.98 | 73.37% | No aplica |
| <p>Objetivo: Diseñar, planear e instrumentar las acciones dirigidas a la administración y desarrollo de los recursos humanos, materiales y servicios, con el fin de que contribuyan a la productividad y materialización de los objetivos institucionales, allegando conocimientos, herramientas e instrumentos suficientes, y previendo entrenamiento y habilidades necesarios, así como las correspondientes asesorías especializadas que faciliten el alcance de dicho propósito.</p> <p>Acciones Realizadas: Elaboración y actualización de normatividad de las acciones dirigidas a la administración y desarrollo de los recursos humanos, materiales y servicios.</p> <p>Causas de las variaciones del Índice de Aplicación de Recursos para la Consecución de Metas (IARC) Para efectos de este formato, no aplica el esquema de Evolución Programática "físico-financiera" por Programa Presupuestario, en razón de que en el marco de la Gestión para Resultados "GpR" la Estrategia financiera del Tribunal Superior de Justicia de la CDMX, aprobada por el Acuerdo Plenario 05-12/2020 del Consejo de la Judicatura de la Ciudad de México para el 2020, se establece que el modelo de evaluación físico-financiera, esta basado en el avance físico de la Matriz de Indicadores de Resultados "MIR" de cada uno de los Programas Presupuestarios "pp", en virtud de que éstos se constituyen en el único mecanismo donde se identifica el destino y avance financiero de los recursos que apuntalan los objetivos de dichos programas por ende las acciones que acreditan su avance, cumplimiento y resultados obtenidos.</p> | | | | | | | | | | |

| EPPC: EVOLUCIÓN PROGRAMÁTICO-PRESUPUESTAL POR CATEGORÍA PROGRAMÁTICA | | | | | | | | | | | | |
|--|-------------------|------------------|----------------------------|-----------------|-------------------|---|-------------------|-----------------|------------------------|-----------------------------|-------------------------------|-------------------------------|
| Unidad Responsable de Gasto: 19.00.00 TRIBUNAL SUPERIOR DE JUSTICIA DE LA CIUDAD DE MÉXICO | | | | | | | | | | | | |
| Período: Enero-Junio 2020 | | | | | | | | | | | | |
| E (A) | F (B) | S (C) | 1 | 2 | E100 | Programa de Formación, Actualización, Especialización, Capacitación e Investigación | | | | | | La GPR no aplica metas por PP |
| | | | | | | ALCANZADA (%) | PROGRAMADO (B) | APROBADO (%) | PROGRAMADO (%) | CONSTATADO (10) | EFECTUADO (11) | |
| MES: MARZO | | | | | | | | | | | | |
| ORIGINAL (A) | PROGRAMADO (B) | ALCANZADA (%) | CUMPLIDA (15=16/14*100) | APROBADO (%) | PROGRAMADO (%) | CONSTATADO (10) | EFECTUADO (11) | AGUADO (12) | COSTO (13=10+11+12) | ASCOR (%) (14=17/13*100) | La GPR no aplica metas por PP | |
| | | | | 55,142,082.73 | 25,716,959.09 | 17,882,126.84 | 17,882,126.84 | 17,882,126.84 | 17,882,126.84 | 69.57% | No aplica | |

En el marco de la Gestión para Resultados "GPR", las metas físicas se establecen en la Matriz de Indicadores de Resultados "MIR" por Programa Presupuestario.

Objetivo:
Formar y capacitar a los servidores públicos para el desarrollo de las competencias que permitan llevar a cabo el buen desarrollo de sus funciones y atribuciones, así como implementar procesos de selección, ratificación y evaluación de los cargos específicos de la Carrera Judicial.

Acciones Realizadas:
Profesionalizar, capacitar y actualizar a los servidores públicos de la carrera judicial y de apoyo a la impartición de justicia.

Causas de las variaciones del Índice de Aplicación de Recursos para la Consecución de Metas (IARCM)
Para efectos de este formato, no aplica el esquema de Evolución Programática "físico-financiera" por Programa Presupuestario, en razón de que en el marco de la Gestión para Resultados "GPR" la Estrategia financiera del Tribunal Superior de Justicia de la CDMX, aprobada por el Acuerdo Plenario 05-12/2020 del Consejo de la Judicatura de la Ciudad de México para el 2020, se establece que el modelo de evaluación físico-financiera, está basado en el avance físico de la Matriz de Indicadores de Resultados "MIR" de cada uno de los Programas Presupuestarios "PP", en virtud de que éstos se constituyen en el único mecanismo donde se identifica el destino y avance financiero de los recursos que apuntalan los objetivos de dichos programas por ende las acciones que acreditan su avance, cumplimiento y resultados obtenidos.

EPRCP EVOLUCIÓN PROGRAMÁTICO-PRESUPUESTAL POR CATEGORÍA PROGRAMÁTICA

Unidad Responsable de Gasto: 19.00.00 TRIBUNAL SUPERIOR DE JUSTICIA DE LA CIUDAD DE MÉXICO

Periodo: Enero-Junio 2020

| F (R) | F (R) | SF (R) | RF (R) | 011 | RESUMEN DE RESULTADOS | PROGRAMADO (R) | ALICAZADA (R) | COMP (R) (75-85-100) | PROGRAMADO (R) | ORGANIZADO (R) | EJECUCIÓN (R) | PAZADO (R) | COMP (R) (11-208) (206) | ASCUR (R) (249) (218) (100) |
|---|-------|--------|--------|-----|---|----------------|---------------|----------------------|----------------|----------------|---------------|------------|-------------------------|-----------------------------|
| 1 | 7 | 4 | | | Implementación de Nuevo Sistema de Justicia Penal | 13,296,100.00 | 4,428,698.31 | 0.00 | 0.00 | 0.00 | 0.00 | 0.00 | 0% | No aplica |
| METAS | | | | | | | | | | | | | | |
| En el marco de la Gestión para Resultados "GpR", las metas físicas se establecen en la Matriz de Indicadores de Resultados "MIR" por Programa Presupuestario. | | | | | | | | | | | | | | |

Objetivo:

Construir nueva infraestructura y realizar proyectos de mejoramiento y ampliación de instalaciones para la impartición de justicia, con recursos que la Federación transfiera a la Ciudad de México y que autoriza con ese propósito al Tribunal Superior de Justicia de la Ciudad de México, a través del Fondo de Aportaciones para la Seguridad Pública de los Estados y de la Ciudad de México (FASP), con las aportaciones locales que hayan sido convenidas con ese propósito, y demás recursos que por iniciativa o gestión de la Institución se hayan adherido para su mejoramiento, ampliación o cualquier otra razón que acreciente el desarrollo del proyecto planteado originalmente.

Acciones Realizadas:

No se ejercieron recursos en el periodo, no obstante su programación, debido a que se encontraba en proceso la formalización del Convenio de Coordinación en Materia de Seguridad Pública y Anexo Técnico 2020, así como en proceso el otorgamiento de la Opinión Favorable al Expediente Técnico 2020 por parte del Secretariado Ejecutivo del Sistema Nacional de Seguridad Pública.

Causas de las variaciones del Índice de Aplicación de Recursos para la Consecución de Metas (IARCM)

Para efectos de este formato, no aplica el esquema de Evolución Programática "físico-financiera" por Programa Presupuestario, en razón de que en el marco de la Gestión para Resultados "GpR" la Estrategia financiera del Tribunal Superior de Justicia de la CDMX, aprobada por el Acuerdo Plenario 05-12/2020 del Consejo de la Judicatura de la Ciudad de México para el 2020, se establece que el modelo de evaluación físico-financiera, esta basado en el avance físico de la Matriz de Indicadores de Resultados "MIR" de cada uno de los Programas Presupuestarios "PP", en virtud de que éstos se constituyen en el único mecanismo donde se identifica el destino y avance financiero de los recursos que apuntalan los objetivos de dichos programas por ende las acciones que acreditan su avance, cumplimiento y resultados obtenidos.

APP-BF AVANCE PROGRAMÁTICO-PRESUPUESTAL DE ACTIVIDADES INSTITUCIONALES FINANCIADAS CON RECURSOS DE ORIGEN FEDERAL

FONDO, CONVENIO, SUBSIDIO O PARTICIPACIÓN: [1]

Unidad Responsable de Gasto: 19 00 TRIBUNAL SUPERIOR DE JUSTICIA DE LA CIUDAD DE MÉXICO

Periodo: Enero-Junio 2020

| TR | F | SF | PP | DENOMINACIÓN (4) | UNIDAD DE MEDIDA (6) | FÍSICO | | | AVANCE % | | | EJERCIDO (13) | PAGADO (14) | AVANCE % | | | |
|----------------------|---|----|----|---|----------------------|--------------|----------------|---------------|----------|--------|--------|---------------|-------------|-----------------|-------------------|--------|--------|
| | | | | | | ORGANIZ. (8) | PROGRAMAZO (9) | ALCANZADO (7) | (15) % | (16) % | (17) % | | | PROGRAMADO (11) | DESEMBOLSADO (12) | (18) % | (19) % |
| 1 | 7 | | | Gobierno Asuntos de Orden Público y Seguridad Nacional Sistema Nacional de Seguridad Pública Implementación de Nuevo Sistema de Justicia Penal | Obras | 1 | 1 | 0 | 0 | 0 | 0.00 | 0.00 | 0.00 | 0% | 0% | 0% | 0% |
| TOTAL TERCERA | | | | | | | | | | | 0.00 | 0.00 | 0.00 | 0% | 0% | 0% | 0% |

ACCIONES A TUZAS CON RECURSOS DE ORIGEN FEDERAL

Nota Aclaratoria 1. No aplica el esquema de Evolución Programática "físico-financiera" por Programa Presupuestario, en razón de que en el marco de la Gestión para Resultados "GGR" la Estrategia financiera del Tribunal Superior de Justicia de la CDMX, aprobada por el Acuerdo Plenario 05-12/2020 del Consejo de la Judicatura de la Ciudad de México para el 2020, se establece que el modelo de evaluación físico-financiera, está basado en el avance físico de la Matriz de Indicadores de Resultados "MIR" de cada uno de los Programas Presupuestarios. "PP", en virtud de que éstos se constituyen en el único mecanismo donde se identifica el destino y avance financiero de los recursos que apuntalan los objetivos de dichos programas por ende las acciones que acreditan su avance, cumplimiento y resultados obtenidos.

Nota Aclaratoria 2. La meta física que se indica, corresponde a la unidad de medida de la meta registrada en la Estructura Programática del Secretariado Ejecutivo del Sistema

Nota Aclaratoria 3. En el decreto de presupuesto 2020, la Secretaría de Administración y Finanzas etiquetó recursos por 10,786,100.00; pero por acuerdo CIPASP solo están autorizados \$10,000,000.00 por lo que se aplicó la reducción líquida C 19 JU 00 4004 en el Sistema SGP-GRP de la Secretaría de Administración y Finanzas por 5786,100.00



APP INDICADORES ASOCIADOS A PROGRAMAS PRESUPUESTARIOS

Unidad Responsable de Gasto: 19 J0 00 TRIBUNAL SUPERIOR DE JUSTICIA DE LA CIUDAD DE MÉXICO

Período: Enero-Junio 2020

Programa Presupuestario:

| Nombre de Indicador (0) | Objetivo (1) | Nivel del Dato (2) | Tipo de Indicador (3) | Método de Cálculo (4) | Unidad de Medición (5) | Dimensión a Medir (6) | Frecuencia de Medición (7) | Unidad de Medida (8) | Unidad Base (9) | Meta Programada a Corto Plazo (10) | Meta Acreditada a Corto Plazo (11) |
|---|--------------|--------------------|-----------------------|-----------------------|------------------------|-----------------------|----------------------------|----------------------|-----------------|------------------------------------|------------------------------------|
| <h1>No Aplica</h1> | | | | | | | | | | | |
| <p>Nota Aclaratoria: No se reporta la Matriz de Indicadores de Resultados de los Programas Presupuestarios, debido a que se encontraba en proceso de validación; por lo que con motivo de la contingencia, dicho proceso fue suspendido. Para el Tercer Informe de Avance Trimestral 2020, se reportará lo correspondiente al primer semestre del 2020.</p> | | | | | | | | | | | |


ADS-1 AYUDAS, DONATIVOS Y SUBSIDIOS

Unidad Responsable de Gasto: 19 J0 00 TRIBUNAL SUPERIOR DE JUSTICIA DE LA CIUDAD DE MÉXICO

Período: Enero-Junio 2020

| AYUDAS, DONATIVOS Y SUBSIDIOS OTORGADOS (3) | BENEFICIARIO | | PRESUPUESTO EJERCIDO (Pesos con dos decimales) (6) | CARACTERÍSTICAS (7) |
|--|--------------|--------------|--|------------------------|
| | TIPO (4) | TOTAL (5) | | |
| No Aplica | | | | |
| | | | | |
| | | | | |
| | | | | |
| | | | | |
| | | | | |
| | | | | |
| | | | | |
| | | | | |
| | | | | |
| | | | | |
| | | | | |
| | | | | |
| | | | | |
| | | | | |
| TOTAL TSJCDMX | | | | |

Nota Aclaratoria: No aplica, toda vez que los recursos que son otorgados por la Secretaría de Administración y Finanzas de la Ciudad de México al Tribunal, son ministrados por el Capítulo de Gasto 4000, que incluye además de los fiscales, los recursos provenientes del Fondo de Aportaciones para la Seguridad Pública "FASP"; recursos que se destinan al gasto de operación y de proyectos de inversión de la Institución; por lo que no atienden a la naturaleza de financiamiento de programas sociales y/o grupos vulnerabilizados.



FIC FIDEICOMISOS CONSTITUIDOS

Unidad Responsable de Gasto: 19 J0 00 TRIBUNAL SUPERIOR DE JUSTICIA DE LA CIUDAD DE MÉXICO
 Período: Enero-Junio 2020

DATOS GENERALES DEL FIDEICOMISO

| | |
|--|-----------|
| Denominación del Fideicomiso: (3) | NO APLICA |
| Fecha de su constitución: (4) | |
| Fideicomitente: (5) | |
| Fideicomisario: (6) | |
| Fiduciario: (7) | |
| Objeto de su constitución: (8) | |
| Modificaciones al objeto de su constitución: (9) | |
| Objeto actual: (10) | |

| DISPONIBILIDAD PRESUPUESTAL DEL FIDEICOMISO | |
|---|--|
| Disponibilidad de Recursos al Finalizar el Trimestre Anterior: (11) | Variación de la Disponibilidad: (12) - (11) = (13) |
| | |

| ESTADO FINANCIERO DEL FIDEICOMISO | |
|-----------------------------------|---------------|
| Activo: (14) | Capital: (16) |
| | |

| AVANCE PRESUPUESTAL DEL FIDEICOMISO | |
|-------------------------------------|---------------------|
| Naturaleza del Gasto: (17) | Monto Ejercido (19) |
| | |




REA-1. REMANENTES DE EJERCICIOS ANTERIORES

Unidad Responsable de Gasto: 19 JU 00 TRIBUNAL SUPERIOR DE JUSTICIA DE LA CIUDAD DE MÉXICO

Periodo: Enero-Junio 2020

| FI (3) | F (4) | AÑO (5) | MONTD. (Pesos con dos decimales) | | FUENTE DE FINANCIAMIENTO (8) | DESTINO DEL GASTO (9) |
|---------------|----------|------------|----------------------------------|---------------------------------|--|--|
| | | | REMANENTE (6) | RENDIMIENTOS FINANCIEROS (7) | | |
| 1 | 2 | 2019 | 19,172,097.42 | 0.00 | RECURSOS FISCALES REMANENTES DE PRINCIPAL 2019 | Al respecto, se precisa que en cumplimiento a lo dispuesto por la Ley de Austeridad, Transparencia en Remuneraciones, Prestaciones y ejercicio de los Recursos se solicitó en marzo del 2020 mediante oficio No. OM/000307/2020 a la Mesa Directiva del Congreso de la Ciudad de México el destino y aplicación de los Remanentes 2019, únicamente para los rendimientos por \$4,812,695.93 obtenidos al cierre del ejercicio fiscal 2019, antes del Informe de Cuenta Pública 2019; para canalizarlos al Déficit Presupuestal en el Rubro de Servicios Personales. |
| 1 | 2 | 2019 | 0.00 | 4,812,695.93 | RECURSOS FISCALES REMANENTES DE PRINCIPAL 2019 | Una vez concluido el Informe de Cuenta Pública 2019, se registró un saldo presupuestal de \$19,172,097.42 , el cual se integra por \$12,755,585.51 del Pasivo Circulante que no fue posible tramitar su pago por algún tipo de deficiencia en la documentación comprobatoria del gasto y \$6,416,511.91 que se registran por el presupuesto disponible en virtud de que no fue comprometido; los cuales se solicitará su destino y aplicación al déficit presupuestal del Capítulo 1000 "Servicios Personales"; que serán informados a dicho Órgano Legislativo, una vez concluido el periodo de contingencia. |
| TOTAL TSJCDMX | | | 19,172,097.42 | 4,812,695.93 | | |

REA-2 REINTEGROS DEL EJERCICIO ANTERIOR

Unidad Responsable de Gasto: 19 JO 00 TRIBUNAL SUPERIOR DE JUSTICIA DE LA CIUDAD DE MÉXICO

Período: Enero-Junio 2020

| FI (3) | F (4) | MONTO (Pesos con dos decimales) | | FUENTE DE FINANCIAMIENTO (7) | CAUSAS DEL REINTEGRO (8) |
|---------------|-------|---------------------------------|------------------------------|--|---|
| | | REINTEGRO (5) | RENDIMIENTOS FINANCIEROS (6) | | |
| 1 | 2 | 16,958,991.11 | 0.00 | Fondo 111192 "No Etiquetado-Recursos Fiscales-Fiscales-Fiscales-2019-Original | Recursos no ejercidos, en el rubro de Servicios Personales |
| 1 | 2 | 53,751,121.88 | 0.00 | Transferido para fines especificos" Fondo 111190 "No Etiquetado-Recursos Fiscales-Fiscales-2019-Original | Salidos no ejercidos de diferentes capitulos de gasto . |
| 1 | 2 | 4.50 | 0.00 | Fondo 111192 "No Etiquetado-Recursos Fiscales-Fiscales-Fiscales-2019-Original Transferido para fines especificos (CODIACI)" | Recursos no ejercidos: cuyo monto original por \$318,603.00 se ampliaron al TSJCDMX provenientes del sistema para el desarrollo integral de la familia de la ciudad de México, por el comité de desarrollo interinstitucional de atención y cuidado de la infancia (CODIACI). |
| | | | | | |
| | | | | | |
| | | | | | |
| | | | | | |
| | | | | | |
| | | | | | |
| | | | | | |
| | | | | | |
| | | | | | |
| | | | | | |
| | | | | | |
| | | | | | |
| | | | | | |
| TOTAL TSJCDMX | | 70,710,117.49 | 0.00 | | |

| ADPR-2 ADECUACIONES PRESUPUESTALES POR PROYECTOS, ACCIONES O PROGRAMAS | | | | |
|--|--|--------------------------------|---|--|
| Unidad Responsable de Gasto: 19_J0_00 TRIBUNAL SUPERIOR DE JUSTICIA DE LA CIUDAD DE MÉXICO | | | | |
| Periodo: Enero-Junio 2020 | | | | |
| PRESUPUESTO (Pesos con dos decimales) | | | | |
| APROBADO: (3) | PROGRAMADO: (4) | VARIACIÓN ABSOLUTA: (5)=4-3 | VARIACIÓN %: (6)=[(4/3)-1]*100 | |
| PROYECTOS, ACCIONES O PROGRAMAS (7) | PRESUPUESTO (Pesos con un decimal) APROBADO (8) | PROGRAMADO (9) | CAUSAS DE LAS ADECUACIONES AL PRESUPUESTO (10) | |
| | | | No Aplica | |
| | | | | |
| | | | | |
| | | | | |
| | | | | |
| | | | | |
| | | | | |
| | | | | |
| | | | | |
| | | | | |
| TOTAL TSJCDMX | | | | |

*/ Se refiere a la categoría programática con la que opera el Órgano de Gobierno o Autónomo.

**ESTADOS FINANCIEROS
TRIBUNAL SUPERIOR DE JUSTICIA DE LA CIUDAD DE MEXICO
ESTADO DE SITUACION FINANCIERA DETALLADO - LDF
AL 30 DE JUNIO DE 2020
(CIFRAS A PESOS)**

| CONCEPTO | 30 DE JUNIO 2020 | 30 DE JUNIO 2019 |
|----------|---------------------|---------------------|
|----------|---------------------|---------------------|

| ACTIVO | 2020 | 2019 | CONCEPTO | 2020 | 2019 |
|--|--------------------|--------------------|---|--------------------|--------------------|
| ACTIVO CIRCULANTE | | | PASIVO CIRCULANTE | | |
| Efectivo y Equivalentes | 735,077,493 | 841,949,983 | Ctas. por Pagar a Cto. Plazo | 625,540,353 | 546,881,268 |
| Efectivo | 0 | 0 | Serv. Pavs por Pagar a Cto. Plazo | 88,306,706 | 48,342,164 |
| Bancos/Tesoreria | 735,077,433 | 841,781,543 | Proveedores por Pagar a Corto Plazo | 168,310,077 | 46,685,871 |
| Bancos/Depositos y Otros | 0 | 188,140 | Cont. por Obras Pub. por Pagar a Cto. Plazo | 0 | 0 |
| Inversiones Temporales (hasta tres meses) | 0 | 0 | Particip. y Aport. por Pagar a Cto. Plazo | 0 | 0 |
| Fondos con Alocacion Especifica | 0 | 0 | Transf. Obligadas por Pagar a Corto Plazo | 0 | 0 |
| Dep. de Fond. de Terc. en Glos. y/o Admón | 0 | 0 | Int. Com. y Otr. Glos. de la Deuda Pub. por Pag. a Cto. Plazo | 0 | 0 |
| Otros Efectivos y Equivalentes | 0 | 0 | Ret. y Contrib. por Pagar a Cto. Plazo | 368,000,552 | 256,523,517 |
| Derechos a Recibir Efect. o Equiv. | 950,125 | 4,398,126 | Dev. de la Ley de Inve. por Pagar a Cto. Plazo | 0 | 0 |
| Inversiones Financieras de Corto Plazo | 0 | 0 | Obras Cuantadas por Pagar a Corto Plazo | 24,048 | 9,714 |
| Cuentas por Cobrar a Corto Plazo | 0 | 0 | Documentos por Pagar a Corto Plazo | 0 | 0 |
| Deudores Diversos por Cobrar a Corto Plazo | 616,864 | 4,231,537 | Documentos Comerciales por Pagar a Corto Plazo | 0 | 0 |
| Ingresos por Recibir a Corto Plazo | 333,231 | 124,525 | Docbs. con Contrat. por Obras Pub. por Pagar a Cto. Plazo | 0 | 0 |
| Deud. por Ant. de la Tesoreria a Corto Plazo | 0 | 0 | Otros Documentos por Pagar a Corto Plazo | 0 | 0 |
| Prestamos Otorgados a Corto Plazo | 0 | 0 | Peric. a Cto. Plazo de la Deuda Pub. a Largo Plazo | 0 | 0 |
| Otros Der. a Rec. Efect. o Equiv. a Corto Plazo | 0 | 0 | Porción a Corto Plazo de la Deuda Pública | 0 | 0 |
| Derechos a Recibir Bienes o Servicios | 0 | 0 | Porción a Corto Plazo de Arrendamiento Financiero | 0 | 0 |
| Ant. a Prov. por Adq. de Bienes y Prest. de Serv. a Cto. Plazo | 0 | 0 | Títulos y Valores a Corto Plazo | 0 | 0 |
| Ant. a Prov. por Adq. de Bienes Inv. y Mueb. a Cto. Plazo | 0 | 0 | Pasivos Diferidos a Corto Plazo | 0 | 0 |
| Ant. a Prov. por Adq. de Bienes Intang. a Cto. Plazo | 0 | 0 | Ingresos Cobrados por Adelantado a Corto Plazo | 0 | 0 |
| Ant. a Contrat. por Obras Pub. a Cto. Plazo | 0 | 0 | Intereses Cobrados por Adelantado a Corto Plazo | 0 | 0 |
| Otros Der. a Rec. Bienes o Serv. a Cto. Plazo | 0 | 0 | Otros Pasivos Diferidos a Corto Plazo | 0 | 0 |
| Inventarios | 0 | 0 | Fond. y Bln. de Terc. en Glos. y/o Admón. a Cto. Plazo | 0 | 0 |
| Inventario de Mercancías para Venta | 0 | 0 | Fondos en Garantía a Corto Plazo | 0 | 0 |
| Inventario de Mercancías Terminadas | 0 | 0 | Fondos en Administración a Corto Plazo | 0 | 0 |
| Inventario de Mercancías en Proc. de Elabor. | 0 | 0 | Fondos Contingentes a Corto Plazo | 0 | 0 |
| Inv. de Mat. Primas, Materiales y Suminist. para Prod. | 0 | 0 | Fond. de Est. Mandatos y Cort. Analógicos a Cto. Plazo | 0 | 0 |
| Bienes en Tránsito | 0 | 0 | Dir. Fond. de Terc. en Glos. y/o Admón. a Cto. Plazo | 0 | 0 |
| Almacenes | 28,171,331 | 28,621,341 | Valores y Bienes en Garantía a Corto Plazo | 0 | 0 |
| Est. por Perdida o Deterioro de Activos Circ. | 0 | 0 | Provisiones a Corto Plazo | 133,642,008 | 108,470,655 |
| Est. para Ctas. Incoobrables por Der. a Rec. Efect. o Equiv. | 0 | 0 | Provision para Demandas y Juicios a Corto Plazo | 133,642,008 | 108,470,655 |
| Estimacion por Deterioro de Inventarios | 0 | 0 | Provision para Contingencias a Corto Plazo | 0 | 0 |
| Otros Activos Circulantes | 0 | 0 | Otras Provisiones a Corto Plazo | 0 | 0 |
| Valores en Garantía | 0 | 0 | Otros Pasivos a Corto Plazo | 0 | 0 |
| Bienes en Garantía (excluye depósitos de fondos) | 0 | 0 | Ingresos por Clasificar | 0 | 0 |
| Bienes Deriv. de Embargos, Decom. Asig. y Dación en Pago | 0 | 0 | Recaudación por Participar | 0 | 0 |
| Adquisición con Fondos de Terceros | 0 | 0 | Otros Pasivos Circulantes | 0 | 0 |
| TOTAL DE ACTIVOS CIRCULANTES | 765,098,869 | 875,627,152 | TOTAL DE PASIVOS CIRCULANTES | 758,642,369 | 697,681,921 |

DIRECTORA EJECUTIVA DE RECURSOS FINANCIEROS

LIC. LAURA ELIZABETH GONZALEZ STANFORD

OFICIAL MAYOR

DR. SERGIO PONTES GRANADOS

ESTADOS FINANCIEROS
TRIBUNAL SUPERIOR DE JUSTICIA DE LA CIUDAD DE MEXICO
ESTADO DE SITUACION FINANCIERA DETALLADO - LDF
AL 30 DE JUNIO DE 2020
(CIFRAS A PESOS)

| CONCEPTO | 30 DE JUNIO 2020 | 30 DE JUNIO 2019 |
|----------|---------------------|---------------------|
|----------|---------------------|---------------------|

| ACTIVO | 30 DE JUNIO 2020 | 30 DE JUNIO 2019 |
|--|----------------------|----------------------|
| ACTIVO NO CIRCULANTE | | |
| Invt. Financieras a Largo Plazo | 4,591,967,025 | 4,377,060,460 |
| Edif. a Rec. Elect. o Equiv. a Largo Plazo | 0 | 0 |
| Bienes Im. Infrancl. y Constituc. en Procc. | 3,093,223,402 | 3,093,223,402 |
| Bienes Muebles | 1,615,317,421 | 1,646,366,103 |
| Activos Intangibles | 155,154,595 | 155,154,595 |
| Ejercic. Debenec. y Amort. Acum. de Bienes | (1,300,623,810) | (1,185,640,815) |
| Activos Diferidos | 0 | 0 |
| Est. por Periodo o Deterioro de Activos No Circ. | 0 | 0 |
| Otros Activos No Circulantes | 0 | 0 |
| TOTAL DE ACTIVOS NO CIRCULANTES | 9,086,214,246 | 9,086,214,246 |
| PASIVO | | |
| PASIVO NO CIRCULANTE | | |
| Cuentas por Pagar a Largo Plazo | 0 | 0 |
| Documentos por Pagar a Largo Plazo | 0 | 0 |
| Deuda Publica a Largo Plazo | 0 | 0 |
| Pasivos Diferidos a Largo Plazo | 0 | 0 |
| Fond. y B. de Terc. en Glia. y/o Admon. a Largo Plazo | 4,302,840,948 | 4,218,180,721 |
| Provisiones a Largo Plazo | 140,308,607 | 121,664,407 |
| TOTAL DE PASIVOS NO CIRCULANTES | 4,812,249,555 | 4,339,855,128 |
| TOTAL DEL PASIVO | 5,271,091,844 | 4,797,287,948 |
| HACIENDA PUBLICA / PATRIMONIO | 0 | 0 |
| HACIENDA PUBLICA / PATRIMONIO CONTRIBUIDO | 4,097,690,730 | 4,142,274,834 |
| Aportaciones | 3,426,357,702 | 3,470,831,600 |
| Donaciones de Capital | 671,343,034 | 671,243,034 |
| Actualización de la Hacienda Publica/Patrimonio | 0 | 0 |
| HACIENDA PUBLICA / PATRIMONIO GENERADO | (448,658,166) | (237,980,214) |
| Resultados del Ejercicio (Ahorro / Desahorro) | (45,589,495) | 330,860,604 |
| Resultados de Ejercicios Anteriores | (402,666,663) | (217,680,480) |
| Revaluas | 0 | 0 |
| Reservas | 0 | 0 |
| Rectificaciones de Resultados de Ejercicios Anteriores | 0 | 0 |
| EXCESO O INSUF. EN LA ACT. DE LA HIDA. PUB./PATRIM. | 0 | 0 |
| Resultado por Posición Monetaria | 0 | 0 |
| Resultado por Tenencia de Activos No Monetarios | 0 | 0 |
| TOTAL HACIENDA PUBLICA/PATRIMONIO | 3,649,049,576 | 4,104,354,846 |
| TOTAL DEL PASIVO Y HACIENDA PUBLICA/PATRIMONIO | 8,920,137,522 | 8,902,141,897 |

| | | |
|--|----------------------|----------------------|
| TOTAL DE ACTIVOS NO CIRCULANTES | 9,086,214,246 | 9,086,214,246 |
| TOTAL DEL ACTIVO | 8,920,137,522 | 8,902,141,897 |

DIRECTORA EJECUTIVA DE RECURSOS FINANCIEROS

LIC. LAURA ELIZABETH GONZALEZ STANFORD

OFICIAL MAYOR

DR. SERGIO FONTES GRANADOS

ESTADOS FINANCIEROS
TRIBUNAL SUPERIOR DE JUSTICIA DE LA CIUDAD DE MÉXICO
INFORME ANALÍTICO DE LA DEUDA PÚBLICA Y OTROS PASIVOS - LDF
AL 30 DE JUNIO DE 2020
(CIFRAS A PESOS)

| DENOMINACIÓN DE LA DEUDA PÚBLICA Y OTROS PASIVOS | SALDO AL 31 DE DICIEMBRE DEL 2019 | DISPOSICIONES DEL PERIODO | AMORTIZACIONES DEL PERIODO | REVALUACIONES Y OTROS AJUSTES | SALDO FINAL DEL PERIODO | PAGO DE INTERESES DEL PERIODO | PAGO DE COMISIONES Y DEMÁS COSTOS ASOCIADOS DURANTE EL PERIODO |
|--|-----------------------------------|---------------------------|----------------------------|-------------------------------|-------------------------|-------------------------------|--|
| | | | | | | | |
| DEUDA PÚBLICA | 0 | 0 | 0 | 0 | 0 | 0 | 0 |
| CORTO PLAZO | 0 | 0 | 0 | 0 | 0 | 0 | 0 |
| Instituciones de Crédito | 0 | 0 | 0 | 0 | 0 | 0 | 0 |
| Títulos y Valores | 0 | 0 | 0 | 0 | 0 | 0 | 0 |
| Arrendamientos Financieros | 0 | 0 | 0 | 0 | 0 | 0 | 0 |
| LARGO PLAZO | 0 | 0 | 0 | 0 | 0 | 0 | 0 |
| Instituciones de Crédito | 0 | 0 | 0 | 0 | 0 | 0 | 0 |
| Títulos y Valores | 0 | 0 | 0 | 0 | 0 | 0 | 0 |
| Arrendamientos Financieros | 0 | 0 | 0 | 0 | 0 | 0 | 0 |
| OTROS PASIVOS | 4,797,287,049 | 0 | 0 | 0 | 5,271,091,044 | 0 | 0 |
| TOTAL DE LA DEUDA PUB. Y OTROS PASIVOS | 4,797,287,049 | 0 | 0 | 0 | 5,271,091,044 | 0 | 0 |
| DEUDA CONTINGENTE | 0 | 0 | 0 | 0 | 0 | 0 | 0 |
| DEUDA CONTINGENTE 1 | 0 | 0 | 0 | 0 | 0 | 0 | 0 |
| DEUDA CONTINGENTE 2 | 0 | 0 | 0 | 0 | 0 | 0 | 0 |
| DEUDA CONTINGENTE XX | 0 | 0 | 0 | 0 | 0 | 0 | 0 |
| VALOR DE INSTRUMENTOS BONO CUPON CERO | 0 | 0 | 0 | 0 | 0 | 0 | 0 |
| VAL DE INSTRUMENTOS BONO CUPON CERO 1 | 0 | 0 | 0 | 0 | 0 | 0 | 0 |
| VAL DE INSTRUMENTOS BONO CUPON CERO 2 | 0 | 0 | 0 | 0 | 0 | 0 | 0 |
| VAL DE INSTRUMENTOS BONO CUPON CERO XX | 0 | 0 | 0 | 0 | 0 | 0 | 0 |

| OBLIGACIONES A CORTO PLAZO | MONTO | | PLAZO PACTADO | TASA DE INTERÉS | COMISIONES Y COSTOS RELACIONADOS | TASA EFECTIVA |
|----------------------------|------------|---------|---------------|-----------------|----------------------------------|---------------|
| | CONTRATADO | PACTADO | | | | |
| CREDITO 1 | 0 | 0 | 0 | 0 | 0 | 0 |
| CREDITO 2 | 0 | 0 | 0 | 0 | 0 | 0 |
| CREDITO XX | 0 | 0 | 0 | 0 | 0 | 0 |

DIRECTORA EJECUTIVA DE RECURSOS FINANCIEROS

OFICIAL MAYOR

LIC. LAURA ELIZABETH GONZALEZ STANFORD

DR. SERGIO FONTES GRANADOS

La información contenida en este informe es responsabilidad de la Unidad Ejecutiva de Recursos Financieros del Poder Judicial Federal del Estado de México, y no debe ser utilizada para fines ajenos a los que se le otorga. La información contenida en este informe es responsabilidad de la Unidad Ejecutiva de Recursos Financieros del Poder Judicial Federal del Estado de México, y no debe ser utilizada para fines ajenos a los que se le otorga.

ESTADOS FINANCIEROS
TRIBUNAL SUPERIOR DE JUSTICIA DE LA CIUDAD DE MÉXICO
INFORME ANALÍTICO DE OBLIGACIONES DIFERENTES DE FINANCIAMIENTOS - LDF
AL 30 DE JUNIO DE 2020
(CIFRAS A PESOS)

| DENOMINACIÓN DE LAS OBLIGACIONES DIFERENTES DE FINANCIAMIENTO | FECHA DEL CONTRATO | FECHA DE INICIO DE OPERACIÓN DEL PROYECTO | FECHA DE VENCIMIENTO | MONTO DE LA INVERSIÓN PACTADO | PLAZO PACTADO | MONTO PROMEDIO MENSUAL DEL PAGO DE LA CONTRAPRESTACIÓN AL PAGO DE INVERSIÓN | MONTO PAGADO DE LA INVERSIÓN AL 30 DE JUNIO DE 2020 | MONTO PAGADO DE LA INVERSIÓN ACTUALIZADO AL 30 DE JUNIO DE 2020 | SALDO PENDIENTE POR PAGAR DE LA INVERSIÓN | |
|---|--------------------|---|----------------------|-------------------------------|---------------|---|---|---|---|------------------|
| | | | | | | | | | AL 30 DE JUNIO DE 2020 | DE JUNIO DE 2020 |
| Asociaciones Público Privadas | | | | 0 | | 0 | 0 | 0 | 0 | 0 |
| Asociaciones Público Privadas 1 | | | | 0 | | 0 | 0 | 0 | 0 | 0 |
| Asociaciones Público Privadas 2 | | | | 0 | | 0 | 0 | 0 | 0 | 0 |
| Asociaciones Público Privadas 3 | | | | 0 | | 0 | 0 | 0 | 0 | 0 |
| Asociaciones Público Privadas XX | | | | 0 | | 0 | 0 | 0 | 0 | 0 |
| Otros Instrumentos | | | | 0 | | 0 | 0 | 0 | 0 | 0 |
| Otro Instrumento 1 | | | | 0 | | 0 | 0 | 0 | 0 | 0 |
| Otro Instrumento 2 | | | | 0 | | 0 | 0 | 0 | 0 | 0 |
| Otro Instrumento 3 | | | | 0 | | 0 | 0 | 0 | 0 | 0 |
| Otro Instrumento XX | | | | 0 | | 0 | 0 | 0 | 0 | 0 |
| TOTAL DE OBLIGACIONES DIFERENTES DE FINANCIAMIENTO | | | | 0 | | 0 | 0 | 0 | 0 | 0 |

DIRECTORA EJECUTIVA DE RECURSOS FINANCIEROS

LIC. RAURA ELIZABETH GONZÁLEZ STANFORD

OFICIAL MAYOR


DR. SERGIO FONTES GRANADOS

La información consignada en este reporte es responsabilidad de la Unidad Ejecutora de Gestión de conformidad a los Artículos 51, 154 y 156 de la Ley de Autonomía, Transparencia en Remuneraciones, Prestaciones y Ejercicio de Ingresos de la Ciudad de México. It que se va a dar de pase para la integración del Segundo Informe de Avance Trimestral de 2020.

TRIBUNAL SUPERIOR DE JUSTICIA DE LA CIUDAD DE MEXICO

Balance Presupuestario - LDF
Del 01 de Enero al 30 de Junio de 2020
Segundo Informe Trimestral
(PESOS)

| | ESTIMADO / APROBADO | DEVENGADO | RECIBIDO / PAGADO |
|---|---------------------------|-----------------|-------------------------|
| Ingresos Totales | 6,401,904,406.0 | 2,451,085,096.6 | 2,451,085,096.6 |
| Ingresos de Libre Disposición | 6,391,118,306.0 | 2,451,085,096.6 | 2,451,085,096.6 |
| Transferencias Federales Etiquetadas | 11,756,100.0 | 0.0 | 0.0 |
| Financiamiento Neto | 0.0 | 0.0 | 0.0 |
| Egresos Presupuestarios | 6,401,904,406.0 | 2,451,085,096.6 | 2,451,085,096.6 |
| Gasto No Etiquetado (sin incluir Amortización de la Deuda Pública) | 6,391,118,306.0 | 2,451,085,096.6 | 2,451,085,096.6 |
| Gasto Etiquetado (sin incluir Amortización de la Deuda Pública) | 0.0 | 0.0 | 0.0 |
| Remanentes del Ejercicio Anterior | 0.0 | 0.0 | 0.0 |
| Remanentes de Ingresos de Libre Disposición aplicados en el periodo | 0.0 | 0.0 | 0.0 |
| Remanentes de Transferencias Federales Etiquetadas aplicadas en el periodo | 0.0 | 0.0 | 0.0 |
| Balance Presupuestario | 0.0 | 0.0 | 0.0 |
| Balance Presupuestario sin Financiamiento Neto | 0.0 | 0.0 | 0.0 |
| Balance Presupuestario sin Financiamiento Neto y sin Remanentes del Ejercicio Anterior | 0.0 | 0.0 | 0.0 |
| Intereses, Comisiones y Gastos de la Deuda | 0.0 | 0.0 | 0.0 |
| Intereses, Comisiones y Gastos de la Deuda con Intereses | 0.0 | 0.0 | 0.0 |
| Intereses, Comisiones y Gastos de la Deuda sin Intereses | 0.0 | 0.0 | 0.0 |
| Balance Primario | 0.0 | 0.0 | 0.0 |
| Financiamiento | 0.0 | 0.0 | 0.0 |
| Financiamiento con Fuente de Pago de Ingresos de Libre Disposición | 0.0 | 0.0 | 0.0 |
| Financiamiento con Fuente de Pago de Ingresos de Libre Disposición | 0.0 | 0.0 | 0.0 |
| Financiamiento con Fuente de Pago de Transferencias Federales Etiquetadas | 0.0 | 0.0 | 0.0 |
| Amortización de la Deuda | 0.0 | 0.0 | 0.0 |
| Amortización de la Deuda Pública con Gasto No Etiquetado | 0.0 | 0.0 | 0.0 |
| Amortización de la Deuda Pública con Gasto Etiquetado | 0.0 | 0.0 | 0.0 |
| Financiamiento Neto | 0.0 | 0.0 | 0.0 |
| Ingresos de Libre Disposición | 6,391,118,306.0 | 2,451,085,096.6 | 2,451,085,096.6 |
| Financiamiento Neto con Fuente de Pago de Ingresos de Libre Disposición | 0.0 | 0.0 | 0.0 |
| Financiamiento con Fuente de Pago de Ingresos de Libre Disposición | 0.0 | 0.0 | 0.0 |
| Financiamiento de la Deuda Pública con Gasto No Etiquetado | 0.0 | 0.0 | 0.0 |
| Gasto No Etiquetado (sin incluir Amortización de la Deuda Pública) | 6,391,118,306.0 | 2,451,085,096.6 | 2,451,085,096.6 |
| Remanentes de Ingresos de Libre Disposición aplicados en el periodo | 0.0 | 0.0 | 0.0 |
| Balance Presupuestario de Recursos Disponibles | 0.0 | 0.0 | 0.0 |
| Balance Presupuestario de Recursos Disponibles sin Financiamiento Neto | 0.0 | 0.0 | 0.0 |
| Transferencias Federales Etiquetadas | 0.0 | 0.0 | 0.0 |
| Financiamiento Neto con Fuente de Pago de Transferencias Federales Etiquetadas | 0.0 | 0.0 | 0.0 |
| Financiamiento con Fuente de Pago de Transferencias Federales Etiquetadas | 0.0 | 0.0 | 0.0 |
| Amortización de la Deuda Pública con Gasto Etiquetado | 0.0 | 0.0 | 0.0 |
| Gasto Etiquetado (sin incluir Amortización de la Deuda Pública) | 0.0 | 0.0 | 0.0 |
| Remanentes de Transferencias Federales Etiquetadas aplicados en el periodo | 0.0 | 0.0 | 0.0 |
| Balance Presupuestario de Recursos Etiquetados | 0.0 | 0.0 | 0.0 |
| Balance Presupuestario de Recursos Etiquetados sin Financiamiento Neto | 0.0 | 0.0 | 0.0 |




TRIBUNAL SUPERIOR DE JUSTICIA DE LA CIUDAD DE MEXICO

Balance Presupuestario - LDF
Del 01 de Enero al 30 de Junio de 2020

Segundo Informe Trimestral
(PESOS)

| | ESTIMADO / APROBADO | DEVENGADO | RECAUDADO / PAGADO |
|---|---------------------------|------------------------|--------------------------|
| Ingresos Totales | 6,401,904,406.0 | 2,456,248,577.0 | 2,456,248,577.0 |
| Ingresos de Libre Disposición | 6,391,118,306.0 | 2,456,248,577.0 | 2,456,248,577.0 |
| Transferencias Federales Etiquetadas | 0.0 | 0.0 | 0.0 |
| Financiamiento Neto | 0.0 | 0.0 | 0.0 |
| Egresos Presupuestarios | 6,401,904,406.0 | 2,456,248,577.0 | 2,456,248,577.0 |
| Gasto No Etiquetado (sin incluir Amortización de la Deuda Pública) | 6,391,118,306.0 | 2,456,248,577.0 | 2,456,248,577.0 |
| Gasto Etiquetado (sin incluir Amortización de la Deuda Pública) | 0.0 | 0.0 | 0.0 |
| Remanentes del Ejercicio Anterior | 0.0 | 0.0 | 0.0 |
| Remanentes de Ingresos de Libre Disposición aplicados en el periodo | 0.0 | 0.0 | 0.0 |
| Remanentes de Transferencias Federales Etiquetadas aplicados en el periodo | 0.0 | 0.0 | 0.0 |
| Balance Presupuestario | 0.0 | 0.0 | 0.0 |
| Balance Presupuestario sin Financiamiento Neto | 0.0 | 0.0 | 0.0 |
| Balance Presupuestario sin Financiamiento Neto y sin Remanentes del Ejercicio Anterior | 0.0 | 0.0 | 0.0 |
| Intereses, Comisiones y Gastos de la Deuda | 0.0 | 0.0 | 0.0 |
| Gastos de Intereses y Gastos de la Deuda con Fuente de Ingresos de Libre Disposición | 0.0 | 0.0 | 0.0 |
| Gastos de Intereses y Gastos de la Deuda con Fuente de Ingresos de Libre Disposición | 0.0 | 0.0 | 0.0 |
| Gastos de Intereses y Gastos de la Deuda con Fuente de Ingresos de Libre Disposición | 0.0 | 0.0 | 0.0 |
| Balance Primario | 0.0 | 0.0 | 0.0 |
| Financiamiento | 0.0 | 0.0 | 0.0 |
| Financiamiento con Fuente de Ingresos de Libre Disposición | 0.0 | 0.0 | 0.0 |
| Financiamiento con Fuente de Ingresos de Libre Disposición | 0.0 | 0.0 | 0.0 |
| Financiamiento con Fuente de Ingresos de Libre Disposición | 0.0 | 0.0 | 0.0 |
| Amortización de la Deuda | 0.0 | 0.0 | 0.0 |
| Amortización de la Deuda con Fuente de Ingresos de Libre Disposición | 0.0 | 0.0 | 0.0 |
| Amortización de la Deuda con Fuente de Ingresos de Libre Disposición | 0.0 | 0.0 | 0.0 |
| Amortización de la Deuda con Fuente de Ingresos de Libre Disposición | 0.0 | 0.0 | 0.0 |
| Financiamiento Neto | 0.0 | 0.0 | 0.0 |
| Ingresos de Libre Disposición | 6,391,118,306.0 | 2,456,248,577.0 | 2,456,248,577.0 |
| Financiamiento Neto con Fuente de Pago de Ingresos de Libre Disposición | 0.0 | 0.0 | 0.0 |
| Financiamiento con Fuente de Pago de Ingresos de Libre Disposición | 0.0 | 0.0 | 0.0 |
| Amortización de la Deuda Pública con Gasto No Etiquetado | 0.0 | 0.0 | 0.0 |
| Gasto No Etiquetado (sin incluir Amortización de la Deuda Pública) | 6,391,118,306.0 | 2,456,248,577.0 | 2,456,248,577.0 |
| Remanentes de Ingresos de Libre Disposición aplicados en el periodo | 0.0 | 0.0 | 0.0 |
| Balance Presupuestario de Recursos Disponibles | 0.0 | 0.0 | 0.0 |
| Balance Presupuestario de Recursos Disponibles sin Financiamiento Neto | 0.0 | 0.0 | 0.0 |
| Transferencias Federales Etiquetadas | 0.0 | 0.0 | 0.0 |
| Financiamiento Neto con Fuente de Pago de Transferencias Federales Etiquetadas | 0.0 | 0.0 | 0.0 |
| Financiamiento con Fuente de Pago de Transferencias Federales Etiquetadas | 0.0 | 0.0 | 0.0 |
| Amortización de la Deuda Pública con Gasto Etiquetado | 0.0 | 0.0 | 0.0 |
| Gasto Etiquetado (sin incluir Amortización de la Deuda Pública) | 0.0 | 0.0 | 0.0 |
| Remanentes de Transferencias Federales Etiquetadas aplicados en el periodo | 0.0 | 0.0 | 0.0 |
| Balance Presupuestario de Recursos Etiquetados | 0.0 | 0.0 | 0.0 |
| Balance Presupuestario de Recursos Etiquetados sin Financiamiento Neto | 0.0 | 0.0 | 0.0 |



ESTADOS FINANCIEROS
TRIBUNAL SUPERIOR DE JUSTICIA DE LA CIUDAD DE MEXICO
ESTADO DE SITUACIÓN FINANCIERA
AL 30 DE JUNIO DE 2020
(CIFRAS A PESOS)

AL 30 DE JUNIO DE
2020 2019

AL 30 DE JUNIO DE
2020 2019

| ACTIVO | PASIVO | |
|---|-----------------------------|----------------------|
| ACTIVO CIRCULANTE | PASIVO CIRCULANTE | |
| Efectivo y Equivalentes | 758,977,433 | 841,040,683 |
| Derechos a Recibir Efectivo o Equivalentes | 950,125 | 4,356,128 |
| Derechos a Recibir Bienes o Servicios | 0 | 0 |
| Inventarios | 0 | 0 |
| Almacenes | 28,171,331 | 20,021,341 |
| Estimación por Pérdida o Deterioro de Activos Circulantes | 0 | 0 |
| Otros Activos Circulantes | 0 | 0 |
| TOTAL DE ACTIVOS CIRCULANTES | 788,098,889 | 875,827,152 |
| ACTIVO NO CIRCULANTE | PASIVO NO CIRCULANTE | |
| Inversiones Financieras a Largo Plazo | 4,591,007,025 | 4,377,080,400 |
| Derechos a Recibir Efectivo o Equivalentes a Largo Plazo | 0 | 0 |
| Bienes Inmuebles, Infraestructura y Construcciones en Proceso | 3,093,223,402 | 3,093,223,402 |
| Bienes Muebles | 1,616,317,421 | 1,646,396,103 |
| Activos Intangibles | 155,154,595 | 155,154,595 |
| Depreciación, Deterioro y Amortización Acumulada de Bienes | (1,390,623,810) | (1,185,049,915) |
| Activos Diferidos | 0 | 0 |
| Estimación por Pérdida o Deterioro de Activos No Circulantes | 0 | 0 |
| Otros Activos No Circulantes | 0 | 0 |
| TOTAL DE PASIVOS CIRCULANTES | 758,842,389 | 457,431,921 |
| TOTAL DE ACTIVOS CIRCULANTES | 788,098,889 | 875,827,152 |
| TOTAL DE PASIVOS NO CIRCULANTES | 4,812,240,565 | 4,339,855,128 |
| TOTAL DEL PASIVO | 5,271,091,944 | 4,707,287,049 |

HACIENDA PÚBLICA / PATRIMONIO

HACIENDA PÚBLICA / PATRIMONIO CONTRIBUIDO

| | | |
|---|---------------|---------------|
| Aportaciones | 4,087,800,736 | 4,142,074,654 |
| Donaciones de Capital | 3,426,357,702 | 3,470,831,600 |
| Actualización de la Hacienda Pública/Patrimonio | 871,243,034 | 871,243,034 |

HACIENDA PÚBLICA / PATRIMONIO GENERADO

| | | |
|--|---------------|---------------|
| Resultados del Ejercicio (Ahorro / Desahorro) | (46,580,465) | 239,880,664 |
| Resultados de Ejercicios Anteriores | (402,965,663) | (217,080,480) |
| Revalúos | 0 | 0 |
| Reservas | 0 | 0 |
| Rectificaciones de Resultados de Ejercicios Anteriores | 0 | 0 |

EXCESO O INSUF. EN LA ACT. DE LA HDA. PÚB./PATRIM.

| | | |
|--|---|---|
| Resultado por Posición Monetaria | 0 | 0 |
| Resultado por Transferencia de Activos No Monetarios | 0 | 0 |

| | | |
|---|----------------------|----------------------|
| TOTAL DE ACTIVOS NO CIRCULANTES | 8,155,036,833 | 8,086,214,748 |
| TOTAL DEL PASIVO Y HACIENDA PÚBLICA/PATRIMONIO | 8,926,137,522 | 8,962,141,897 |

DIRECTORA EJECUTIVA DE RECURSOS FINANCIEROS

LIC. LAURA ELIZABETH GONZALEZ STANFORD

BAJO PROTESTA DE DECIR VERDAD DECLARAMOS QUE LOS ESTADOS FINANCIEROS Y SUS NOTAS, SON RAZONABLEMENTE CORRECTOS Y SON RESPONSABILIDAD DEL EMISOR

La información contenida en este informe es confidencial y está sujeta a la Ley de Libertad de Información y a la Ley de Acceso a la Información Pública. No se permite la explotación económica ni la transformación de esta información. Queda prohibida su divulgación total o parcial.

DR. SERGIO FONTES GRANADOS

OFICIAL MAYOR

**ESTADOS FINANCIEROS
TRIBUNAL SUPERIOR DE JUSTICIA DE LA CIUDAD DE MEXICO
ESTADO DE SITUACION FINANCIERA COMPARATIVO
AL 30 DE JUNIO DE 2020
(CIFRAS A PESOS)**

AL 30 DE JUNIO DE 2019 **VARIACION**
2020 **IMPORTE** **PORCENTAJE**

| ACTIVO | 2020 | 2019 | IMPORTE | PORCENTAJE |
|--|----------------------|----------------------|----------------------|-------------|
| ACTIVO CIRCULANTE | | | | |
| Efectivo y Equivalentes | 755,977,433 | 841,849,883 | (105,972,260) | -13% |
| Derechos a Recibir Efectivo o Equivalentes | 950,125 | 4,356,728 | (3,406,003) | -78% |
| Derechos a Recibir Bienes o Servicios | 0 | 0 | 0 | 0% |
| Inventarios | 0 | 0 | 0 | 0% |
| Almacenes | 28,171,331 | 29,621,341 | (1,450,010) | -5% |
| Estimación por Pérdida o Deterioro de Activos Circulantes | 0 | 0 | 0 | 0% |
| Otros Activos Circulantes | 0 | 0 | 0 | 0% |
| TOTAL DE ACTIVOS CIRCULANTES | 765,098,889 | 875,927,162 | (110,828,263) | -13% |
| ACTIVO NO CIRCULANTE | | | | |
| Inversiones Financieras a Largo Plazo | 4,591,987,025 | 4,377,090,460 | 214,876,565 | 5% |
| Derechos a Recibir Efectivo o Equivalentes a Largo Plazo | 0 | 0 | 0 | 0% |
| Bienes Inmuebles, Infraestructura y Construcciones en Proceso | 3,093,223,402 | 3,093,223,402 | 0 | 0% |
| Bienes Muebles | 1,646,396,103 | 1,646,396,103 | 0 | 0% |
| Activos Intangibles | 155,154,595 | 155,154,595 | 0 | 0% |
| Depreciación, Deterioro y Amortización Acumulada de Bienes | (1,300,623,810) | (1,195,649,819) | (114,973,995) | 10% |
| Activos Diferidos | 0 | 0 | 0 | 0% |
| Estimación por Pérdida o Deterioro de Activos No Circulantes | 0 | 0 | 0 | 0% |
| Otros Activos No Circulantes | 0 | 0 | 0 | 0% |
| TOTAL DE ACTIVOS NO CIRCULANTES | 8,155,036,633 | 8,096,214,745 | 58,823,888 | 1% |
| TOTAL DE ACTIVO | 8,920,137,522 | 8,962,141,897 | (42,004,375) | 0% |
| PASIVO | | | | |
| PASIVO CIRCULANTE | | | | |
| Cuentas por Pagar a Corto Plazo | 626,340,383 | 348,961,266 | 276,379,117 | 76% |
| Documentos por Pagar a Corto Plazo | 0 | 0 | 0 | 0% |
| Porción a Corto Plazo de la Deuda Pública a Largo Plazo | 0 | 0 | 0 | 0% |
| Títulos y Valores a Corto Plazo | 0 | 0 | 0 | 0% |
| Pasivos Diferidos a Corto Plazo | 0 | 0 | 0 | 0% |
| Fondos y Bienes de Terceros en Garantía y/o Administración a Corto Plazo | 0 | 0 | 0 | 0% |
| Provisiones a Corto Plazo | 133,502,006 | 108,470,655 | 25,031,351 | 23% |
| Otros Pasivos a Corto Plazo | 0 | 0 | 0 | 0% |
| TOTAL DE PASIVOS CIRCULANTES | 759,842,389 | 457,431,921 | 301,410,468 | 66% |
| PASIVO NO CIRCULANTE | | | | |
| Cuentas por Pagar a Largo Plazo | 0 | 0 | 0 | 0% |
| Documentos por Pagar a Largo Plazo | 0 | 0 | 0 | 0% |
| Deuda Pública a Largo Plazo | 0 | 0 | 0 | 0% |
| Pasivos Diferidos a Largo Plazo | 0 | 0 | 0 | 0% |
| Fondos y Bienes de Terceros en Garantía y/o Administración a Largo Plazo | 4,218,160,721 | 144,780,227 | 3,973,380,494 | 273% |
| Provisiones a Largo Plazo | 149,303,807 | 121,694,407 | 27,619,400 | 23% |
| TOTAL DE PASIVOS NO CIRCULANTES | 4,367,464,528 | 146,474,634 | 4,190,989,894 | 286% |
| TOTAL DE PASIVO | 5,271,091,944 | 4,797,287,049 | 473,804,895 | 10% |
| HACIENDA PUBLICA / PATRIMONIO | | | | |
| HACIENDA PUBLICA / PATRIMONIO CONTRIBUIDO | | | | |
| Aportaciones | 4,097,600,736 | 4,142,074,634 | (44,473,899) | -1% |
| Donaciones de Capital | 3,426,357,702 | 3,470,831,800 | (44,473,899) | -1% |
| Actualización de la Hacienda Pública/Patrimonio | 671,243,034 | 671,243,034 | 0 | 0% |
| HACIENDA PUBLICA / PATRIMONIO GENERADO | | | | |
| Resultados del Ejercicio (Ahorro / Desahorro) | (448,555,158) | 22,780,214 | (471,335,372) | -2089% |
| Resultados de Ejercicios Anteriores | (45,869,485) | (295,450,189) | (249,580,704) | -116% |
| Revalúos | (402,965,663) | (217,080,480) | (185,885,183) | 86% |
| Reservas | 0 | 0 | 0 | 0% |
| Rectificaciones de Resultados de Ejercicios Anteriores | 0 | 0 | 0 | 0% |
| EXCESO O INSUFICIENCIA EN LA ACT. DE LA HDA. PUBLICA/PATRIMONIO | | | | |
| Resultado por Posición Monetaria | 0 | 0 | 0 | 0% |
| Resultado por Tenencia de Activos No Monetarios | 0 | 0 | 0 | 0% |
| TOTAL HACIENDA PUBLICA/PATRIMONIO | 3,649,045,578 | 4,164,154,849 | (515,009,270) | -12% |
| TOTAL DEL PASIVO Y HACIENDA PUBLICA/PATRIMONIO | 8,920,137,522 | 8,962,141,897 | (42,004,375) | 0% |

DIRECTORA EJECUTIVA DE RECURSOS FINANCIEROS

LIC. LAURA ELIZABETH GONZALEZ STANFORD

BAJO PROTESTA DE VERDAD DECLARAMOS QUE LOS ESTADOS FINANCIEROS Y SUS NOTAS, SON RAZONABLEMENTE CORRECTOS Y SON RESPONSABILIDAD DEL EMISOR

DR. SERGIO FORTES GRANADOS

OFICIAL MAYOR

ESTADOS FINANCIEROS
TRIBUNAL SUPERIOR DE JUSTICIA DE LA CIUDAD DE MÉXICO
ESTADO DE ACTIVIDADES
DEL 01 DE ENERO AL 30 DE JUNIO DE 2020
(CIFRAS A PESOS)

AL 30 DE JUNIO DE
2020 **2019**

INGRESOS Y OTROS BENEFICIOS

| | | |
|---|----------------------|----------------------|
| INGRESOS DE GESTIÓN | 22,621,800 | 50,656,248 |
| Impuestos | | |
| Cuotas y Aportaciones de Seguridad Social | | |
| Contribuciones de Mejoras | 4,724,211 | 10,280,977 |
| Derechos | 16,800,083 | 37,413,314 |
| Productos | | |
| Aprovechamientos | 1,096,908 | 2,951,057 |
| Ingresos por Venta de Bienes y Prestación de Servicios | | |
| PART., APORT., CONV., INCENT. DERIV. DE LA COLAB. FISC., FIDISTINT. DE APORT., TRANSF., ASIG., SUBSIDIOS Y SUBV., Y PENS. Y JUB. | 2,819,093,672 | 2,863,376,166 |
| Participaciones, Aportaciones, Convenios, Incentivos derivados de la colaboración Fiscal y Fondos distintos de Aportaciones | | |
| Transferencias, Asignaciones, Subsidios y Subvenciones, y Pensiones y Jubilaciones | 2,819,093,672 | 2,963,376,166 |
| OTROS INGRESOS Y BENEFICIOS | 30,818,168 | 36,136,289 |
| Ingresos Financieros | 30,648,897 | 35,130,761 |
| Incremento por Variación de Inventarios | | |
| Disminución del Exceso de Estimaciones por Perdida o Deterioro u Obsolescencia | | |
| Disminución del Exceso de Provisiones | | |
| Otros Ingresos y Beneficios Varios | 169,459 | 908,534 |
| TOTAL DE INGRESOS Y OTROS BENEFICIOS | 2,872,533,628 | 3,070,171,729 |

GASTOS Y OTRAS PÉRDIDAS

| | | |
|---|----------------------|----------------------|
| GASTOS DE FUNCIONAMIENTO | 2,754,236,467 | 2,643,886,378 |
| Servicios Personales | 2,232,550,141 | 2,190,377,362 |
| Materiales y Suministros | 15,215,228 | 31,123,520 |
| Servicios Generales | 506,471,098 | 422,387,496 |
| TRANSFERENCIA ASIGNACIONES, SUBSIDIOS Y OTRAS AYUDAS | 1,324,754 | 4,476,954 |
| Transferencias Internas y Asignaciones al Sector Público | 1,324,754 | 4,409,454 |
| Transferencias al Resto del Sector Público | | |
| Subsidios y Subvenciones | | |
| Ayudas Sociales | | |
| Pensiones y Jubilaciones | 67,500 | 67,500 |
| Transferencias a Fideicomisos, Mandatos y Contratos Análogos | | |
| Transferencias a la Seguridad Social | | |
| Donativos | | |
| Transferencias al Exterior | | |
| PARTICIPACIONES Y APORTACIONES | 0 | 0 |
| Participaciones | | |
| Aportaciones | | |
| Convenios | | |
| INTERESES, COMISIONES Y OTROS GASTOS DE LA DEUDA PÚBLICA | 0 | 0 |
| Intereses de la Deuda Pública | | |
| Comisiones de la Deuda Pública | | |
| Gastos de la Deuda Pública | | |
| Costo por Coberturas | | |
| Ayudos Financieros | | |
| OTROS GASTOS Y PÉRDIDAS EXTRAORDINARIAS | 162,581,912 | 181,935,703 |
| Estimaciones, Depreciaciones, Deterioros, Obsolescencias y Amortizaciones | 70,797,843 | 90,645,859 |
| Provisiones | | |
| Disminución de Inventarios | | |
| Aumento por Insuficiencia de Estimaciones por Perdida o Deterioro u Obsolescencia | | |
| Aumento por Insuficiencia de Provisiones | | |
| Otros Gastos | 91,784,069 | 85,080,845 |
| INVERSION PÚBLICA | 0 | 0 |
| Inversión Pública no Capitalizable | | |
| TOTAL DE GASTOS Y OTRAS PÉRDIDAS | 2,916,735,123 | 2,850,311,035 |

RESULTADOS DEL EJERCICIO (AHORRO / DESAHORRO)

| | | |
|--|---------------------|--------------------|
| RESULTADOS DEL EJERCICIO (AHORRO / DESAHORRO) | (46,599,495) | 239,860,694 |
|--|---------------------|--------------------|

DIRECTORA EJECUTIVA DE RECURSOS FINANCIEROS
LIC. LAURA ELIZABETH GONZÁLEZ STANFORD
BAJO PROTESTA DE DECIR VERDAD RECLAMAMOS QUE LOS ESTADOS FINANCIEROS Y SUS NOTAS, SON RAZONABLEMENTE CORRECTOS Y SON RESPONSABILIDAD DEL EMISOR
OFICIAL MAYOR
DR. SERGIO FONTES GRANADOS

Las notas que acompañan al presente Estado Financiero son parte integral del mismo

ESTADOS FINANCIEROS TRIBUNAL SUPERIOR DE JUSTICIA DE LA CIUDAD DE MÉXICO ESTADO DE ACTIVIDADES COMPARATIVO DEL 01 DE ENERO AL 30 DE JUNIO DE 2020 (CIFRAS A PESOS)

**AL 30 DE JUNIO DE 2020 2019 VARIACIÓN
IMPORTE PORCENTAJE**

INGRESOS Y OTROS BENEFICIOS

| | 2020 | 2019 | VARIACIÓN |
|---|----------------------|----------------------|----------------------|
| INGRESOS DE GESTIÓN | 22,821,800 | 50,855,248 | (28,033,448) |
| Impuestos | 0 | 0 | 0% |
| Cuotas y Aportaciones de Seguridad Social | 0 | 0 | 0% |
| Contribuciones de Mejoras | 0 | 0 | 0% |
| Derechos | 4,724,211 | 10,260,877 | (5,536,666) |
| Productos | 16,805,683 | 37,413,314 | (20,607,631) |
| Apropiamientos | 1,006,600 | 2,981,057 | (1,974,457) |
| Ingresos por Venta de Bienes y Prestación de Servicios | 0 | 0 | 0% |
| PART., APORT., CONV., INCENT. DERIV. DE LA COLAB. FISC., FIDUCIARI., TRANSF., ASIS., SUBSIDIOS Y SUBV., Y PENS. Y JUB. | 2,819,093,672 | 2,983,378,186 | (164,284,514) |
| Participaciones, Aportaciones, Convenios, Incentivos derivados de la colaboración Fiscal y Fondos distintos de Aportaciones | 0 | 0 | 0% |
| Transferencias, Asignaciones, Subsidios y Subvenciones, y Pensiones y Jubilaciones | 2,819,093,672 | 2,983,378,186 | (164,284,514) |

OTROS INGRESOS Y BENEFICIOS

| | | | |
|---|----------------------|----------------------|----------------------|
| Ingresos Financieros | 30,818,158 | 38,139,295 | (6,320,139) |
| Incremento por Variación de Inventarios | 30,648,697 | 35,139,761 | (4,491,064) |
| Disminución del Exceso de Eliminaciones por Pérdida o Deterioro u Obsolescencia | 0 | 0 | 0% |
| Disminución del Exceso de Provisiones | 0 | 0 | 0% |
| Otros Ingresos y Beneficios Varios | 169,459 | 988,534 | (819,075) |
| TOTAL DE INGRESOS Y OTROS BENEFICIOS | 2,872,533,628 | 3,078,171,720 | (197,638,101) |

GASTOS Y OTRAS PERDIDAS

| | | | |
|--|----------------------|----------------------|----------------------|
| GASTOS DE FUNCIONAMIENTO | 2,754,236,457 | 2,843,898,376 | (110,338,079) |
| Servicios Personales | 2,232,550,141 | 2,190,377,302 | 42,172,779 |
| Materiales y Suministros | 15,215,228 | 31,123,620 | (15,908,392) |
| Servicios Generales | 506,471,098 | 422,397,496 | 84,073,592 |
| TRANSFERENCIA, ASIGNACIONES, SUBSIDIOS Y OTRAS AYUDAS | 1,324,754 | 4,476,854 | (3,152,200) |
| Transferencias Internas y Asignaciones al Sector Público | 1,324,754 | 4,450,454 | (3,094,700) |
| Transferencias al Resto del Sector Público | 0 | 0 | 0% |
| Subsidios y Subvenciones | 0 | 0 | 0% |
| Ayudas Sociales | 0 | 87,600 | (87,600) |
| Pensiones y Jubilaciones | 0 | 0 | 0% |
| Transferencias a Financiamos, Mandatos y Contratos Análogos | 0 | 0 | 0% |
| Transferencias a la Seguridad Social | 0 | 0 | 0% |
| Donativos | 0 | 0 | 0% |
| Transferencias al Exterior | 0 | 0 | 0% |

PARTICIPACIONES Y APORTACIONES

| | | | |
|-----------------|---|---|----|
| Participaciones | 0 | 0 | 0% |
| Aportaciones | 0 | 0 | 0% |
| Convenios | 0 | 0 | 0% |

INTERESES, COMISIONES Y OTROS GASTOS DE LA DEUDA PÚBLICA

| | | | |
|--------------------------------|---|---|----|
| Intereses de la Deuda Pública | 0 | 0 | 0% |
| Comisiones de la Deuda Pública | 0 | 0 | 0% |
| Gastos de la Deuda Pública | 0 | 0 | 0% |
| Costo por Coberturas | 0 | 0 | 0% |
| Ayos Financieros | 0 | 0 | 0% |

OTROS GASTOS Y PÉRDIDAS EXTRAORDINARIAS

| | | | |
|--|-------------|-------------|--------------|
| Estimaciones, Depreciaciones, Deterioros, Obsolescencias y Amortizaciones | 162,561,912 | 181,935,793 | (19,373,791) |
| Provisiones | 70,797,843 | 96,845,858 | (26,048,015) |
| Disminución de Inventarios | 0 | 0 | 0% |
| Aumento por Insuficiencia de Eliminaciones por Pérdida o Deterioro u Obsolescencia | 0 | 0 | 0% |
| Aumento por Insuficiencia de Provisiones | 0 | 0 | 0% |
| Otros Gastos | 91,764,059 | 55,095,845 | 36,668,214 |

INVERSIÓN PÚBLICA

| | | | |
|------------------------------------|---|---|----|
| Inversión Pública no Capitalizable | 0 | 0 | 0% |
|------------------------------------|---|---|----|

TOTAL DE GASTOS Y OTRAS PERDIDAS

| | | | |
|----------------------|----------------------|---------------------|-----------|
| 2,918,123,123 | 2,930,311,035 | (67,812,088) | 3% |
|----------------------|----------------------|---------------------|-----------|

RE SULTADOS DEL EJERCICIO (AHORRO / DESAHORRO)

| | | | |
|---------------------|--------------------|----------------------|--------------|
| (45,369,465) | 239,860,684 | (285,450,189) | -119% |
|---------------------|--------------------|----------------------|--------------|

DIRECTORA EJECUTIVA DE RECURSOS FINANCIEROS

LIC. LAURA ELIZABETH GONZALEZ STANFORD

BAJO PROTESTA DE DECIMIDAD DECLARAMOS QUE LOS ESTADOS FINANCIEROS Y SUS NOTAS, SON RAZONABLEMENTE CORRECTOS Y SON RESPONSABILIDAD DEL EMISOR

La información contenida en este informe es responsabilidad de la Secretaría de Justicia de la Ciudad de México y no debe ser utilizada como base para la integración de estados financieros de la Ciudad de México.

EF-04 

Las notas que acompañan al presente Estado Financiero son parte integral del mismo

DR. SERGIO FONTES GRANADOS

OFICIAL MAYOR

SEGUNDO INFORME DE AVANCE TRIMESTRAL 2020

ESTADOS FINANCIEROS
TRIBUNAL SUPERIOR DE JUSTICIA DE LA CIUDAD DE MÉXICO
ESTADO DE CAMBIOS EN LA SITUACIÓN FINANCIERA
DEL 01 DE ENERO AL 30 DE JUNIO DE 2020
(CIFRAS A PESOS)

| CONCEPTO | ORIGEN 2020 | APLICACIÓN 2019 |
|----------|----------------|--------------------|
|----------|----------------|--------------------|

ACTIVO

| ACTIVO CIRCULANTE | 105,972,250 | 3,406,003 |
|---|-------------|-----------|
| Electivo y Equivalentes | | |
| Derechos a Recibir Efectivo o Equivalentes | | |
| Derechos a Recibir Bienes o Servicios | | |
| Inventarios | | |
| Almacenes | | |
| Estimación por Pérdida o Deterioro de Activos Circulantes | 1,450,010 | |
| Otros Activos Circulantes | | |

ACTIVO NO CIRCULANTE

| | | |
|---|-------------|-------------|
| Inversiones Financieras a Largo Plazo | | 214,878,565 |
| Derechos a Recibir Efectivo o Equivalentes a Largo Plazo | | |
| Bienes Inmuebles, Infraestructura y Construcciones en Proceso | 31,078,682 | |
| Bienes Muebles | | |
| Activos Intangibles | | |
| Depreciación, Deterioro y Amortización Acumulada de Bienes | | |
| Activos Diferidos | 114,973,995 | |
| Estimación por Pérdida o Deterioro de Activos No Circulantes | | |
| Otros Activos No Circulantes | | |

PASIVO

PASIVO CIRCULANTE

| | | |
|---|-------------|--|
| Cuentas por Pagar a Corto Plazo | 276,379,117 | |
| Documentos por Pagar a Corto Plazo | | |
| Porción a Corto Plazo de la Deuda Pública a Largo Plazo | | |
| Títulos y Valores a Corto Plazo | | |
| Pasivos Diferidos a Corto Plazo | | |
| Fondos y Bienes de Terceros en Garantía y/o en Administración a Corto Plazo | | |
| Provisiones a Corto Plazo | 25,031,351 | |
| Otros Pasivos a Corto Plazo | | |

PASIVO NO CIRCULANTE

| | | |
|---|-------------|--|
| Cuentas por Pagar a Largo Plazo | | |
| Documentos por Pagar a Largo Plazo | | |
| Deuda Pública a Largo Plazo | | |
| Pasivos Diferidos a Largo Plazo | | |
| Fondos y Bienes de Terceros en Garantía y/o en Administración a Largo Plazo | 144,780,227 | |
| Provisiones a Largo Plazo | 27,814,200 | |

HACIENDA PÚBLICA / PATRIMONIO

HACIENDA PÚBLICA / PATRIMONIO CONTRIBUIDO

| | | |
|---|--|------------|
| Aportaciones | | 44,473,898 |
| Donaciones de Capital | | |
| Actualización de la Hacienda Pública/Patrimonio | | |

HACIENDA PÚBLICA / PATRIMONIO GENERADO

| | | |
|--|--|-------------|
| Resultados del Ejercicio (Ahorro / Desahorro) | | 265,450,189 |
| Resultados de Ejercicios Anteriores | | 185,885,183 |
| Revalúos | | |
| Reservas | | |
| Rectificaciones de Resultados de Ejercicios Anteriores | | |

EXCESO O INSUFICIENCIA EN LA ACT. DE LA HDA. PÚBLICA/PATRIMONIO

| | | |
|---|--|--|
| Resultado por Posición Monetaria | | |
| Resultado por Tenencia de Activos No Monetarios | | |

TOTAL DE ACTIVO, PASIVO Y HACIENDA PÚBLICA/PATRIMONIO

| | | |
|--|-------------|-------------|
| | 730,665,835 | 730,665,835 |
|--|-------------|-------------|

DIRECTORA EJECUTIVA DE RECURSOS FINANCIEROS

OFICIAL MAYOR

LIC. LAURA ELIZABETH GONZÁLEZ STANFORD

DR. SERGIO FORTES GRANADOS

BAJO PROTESTA DE DECIR VERDAD DECLARAMOS QUE LOS ESTADOS FINANCIEROS Y SUS NOTAS, SON RAZONABLEMENTE CORRECTOS Y SON RAZONABLEMENTE DEL EMISOR

La información contenida en este informe es responsabilidad de la Autoridad de Justicia del Poder Judicial de la Federación. Para mayor información consulte el Informe de Avance Trimestral de 2020.

ESTADOS FINANCIEROS
TRIBUNAL SUPERIOR DE JUSTICIA DE LA CIUDAD DE MÉXICO
ESTADO DE FLUJOS DE EFECTIVO
DEL 01 DE ENERO AL 30 DE JUNIO DE 2020
(CIFRAS A PESOS)

RUBROS

2020 **2019**

FLUJOS DE EFECTIVO DE LAS ACTIVIDADES DE OPERACION

| | 2020 | 2019 |
|---|----------------------|----------------------|
| ORIGEN | 2,872,533,828 | 3,076,171,728 |
| Impuestos | 0 | 0 |
| Cuotas y Aportaciones de Seguridad Social | 4,724,211 | 10,289,977 |
| Contribuciones de Mejoras | 16,600,663 | 37,413,314 |
| Derechos | 1,096,906 | 2,951,957 |
| Productos | 0 | 0 |
| Aprovechamientos | 0 | 0 |
| Ingresos por Ventas de Bienes y Prestación de Servicios | 2,819,093,872 | 2,983,378,166 |
| Participaciones, Aportaciones, Convenios, Incentivos derivados de la colaboración Fiscal y Fondos distintos de Aportaciones | 30,816,156 | 36,138,295 |
| Transferencias, Asignaciones, Subsidios y Subvenciones y Pensiones y Jubilaciones | 0 | 0 |
| Otros Orígenes de Operación | 0 | 0 |
| APLICACION | 2,918,123,123 | 2,830,311,035 |
| Servicios Personales | 2,232,550,141 | 2,190,377,362 |
| Materiales y Suministros | 15,215,228 | 31,123,520 |
| Servicios Generales | 566,471,068 | 422,397,496 |
| Servicios Internos y Asignaciones al Sector Público | 1,324,754 | 4,409,454 |
| Transferencias al Resto del Sector Público | 0 | 0 |
| Subsidios y Subvenciones | 0 | 0 |
| Ayudas Sociales | 0 | 67,500 |
| Pensiones y Jubilaciones | 0 | 0 |
| Transferencias a Fideicomisos, Mandatos y Contratos Analógicos | 0 | 0 |
| Transferencias a la Seguridad Social | 0 | 0 |
| Donativos | 0 | 0 |
| Transferencias al Exterior | 0 | 0 |
| Participaciones | 0 | 0 |
| Aportaciones | 0 | 0 |
| Convenios | 0 | 0 |
| Otras Aplicaciones de Operación | 162,561,912 | 181,935,703 |
| FLUJOS NETOS DE EFECTIVO POR ACTIVIDADES DE OPERACION | (45,589,295) | 239,860,694 |

FLUJOS DE EFECTIVO DE LAS ACTIVIDADES DE INVERSION

| | | |
|---|--------------------|----------------------|
| ORIGEN | 146,052,877 | (576,889,849) |
| Bienes Inmuebles, Infraestructura y Construcciones en Proceso | 114,973,985 | (576,899,849) |
| Bienes Muebles | 31,078,682 | 0 |
| Otros Orígenes de Inversión | 0 | 0 |
| APLICACION | 0 | 142,012,231 |
| Bienes Inmuebles, Infraestructura y Construcciones en Proceso | 0 | 107,430,232 |
| Bienes Muebles | 0 | 34,581,999 |
| Otras Aplicaciones de Inversión | 0 | 0 |
| FLUJOS NETOS DE EFECTIVO POR ACTIVIDADES DE INVERSION | 146,052,877 | (718,912,080) |

FLUJO DE EFECTIVO DE LAS ACTIVIDADES DE FINANCIAMIENTO

| | | |
|---|----------------------|----------------------|
| ORIGEN | 390,981,098 | 546,006,246 |
| Endeudamiento Neto | 0 | 0 |
| Interno | 0 | 0 |
| Externo | 390,981,098 | 546,006,246 |
| Otros Orígenes de Financiamiento | 0 | 0 |
| APLICACION | 597,416,530 | 456,150,584 |
| Servicios de la Deuda | 0 | 0 |
| Interno | 0 | 0 |
| Externo | 0 | 0 |
| Otras Aplicaciones de Financiamiento | 597,416,530 | 456,150,584 |
| FLUJOS NETO DE EFECTIVO POR ACTIVIDADES DE FINANCIAMIENTO | (206,435,432) | 89,855,662 |
| INCREMENTO / DISMINUCION NETA EN EL EFECTIVO Y EQUIVALENTES AL EFECTIVO EFECTIVO Y EQUIVALENTES AL EFECTIVO AL INICIO DEL EJERCICIO EFECTIVO Y EQUIVALENTES AL EFECTIVO AL FINAL DEL EJERCICIO | (105,972,250) | (389,185,724) |
| | 841,949,683 | 1,231,145,407 |
| | 735,977,433 | 841,949,683 |

DIRECTORA EJECUTIVA DE RECURSOS FINANCIEROS

LIC. LAURA ELIZABETH GONZÁLEZ STANFORD

DR. SERGIO PONTES GRANADOS

BAJO PROTESTA DE DECIR VERDAD DECLARAMOS QUE LOS ESTADOS FINANCIEROS Y SUS NOTAS, SON RAZONABLEMENTE CORRECTOS Y SON RESPONSABILIDAD DEL EMISOR

ESTADOS FINANCIEROS
TRIBUNAL SUPERIOR DE JUSTICIA DE LA CIUDAD DE MÉXICO
ESTADO DE VARIACIÓN EN LA HACIENDA PÚBLICA
DEL 01 DE ENERO AL 30 DE JUNIO DE 2020
(CIFRAS A PESOS)

| CONCEPTO | HACIENDA PÚBLICA/PATRIMONIO CONTRIBUIDO | HDA. PÚB/PATRIM. GENERADO DE E.J. ANTERIORES | HDA. PÚB/PATRIM. GENERADO DEL EJERCICIO | EXCESO O INSUF. EN LA ACT. DE LA HDA PÚBLICA/PATRIM. | TOTAL |
|--|---|--|---|--|----------------------|
| HACIENDA PÚBLICA / PATRIMONIO CONTRIBUIDO NETO DE 2019 | 4,142,074,634 | | | | 4,142,074,634 |
| Aportaciones | 3,470,831,600 | | | | 3,470,831,600 |
| Donaciones de Capital | 671,243,034 | | | | 671,243,034 |
| Actualizaciones de la Hacienda Pública / Patrimonio | | | | | 0 |
| HACIENDA PÚBLICA / PATRIMONIO GENERADO NETO DE 2019 | | (217,080,480) | 239,860,694 | | 22,780,214 |
| Resultados del Ejercicio (Ahorro / Desahorro) | | | 239,860,694 | | 239,860,694 |
| Resultados de Ejercicio Anteriores | | (217,080,480) | | | (217,080,480) |
| Revaluos | | | | | 0 |
| Reservas | | | | | 0 |
| Rectificaciones de Resultados de Ejercicios Anteriores | | | | | 0 |
| EXCESO O INSUFICIENCIA EN LA ACTUALIZACIÓN DE LA HACIENDA PÚBLICA / PATRIMONIO NETO DE 2019 | | | | 0 | 0 |
| Resultado por Posición Monetaria | | | | | 0 |
| Resultado por Tenencia de Activos No Monetarios | | | | | 0 |
| HACIENDA PÚBLICA / PATRIMONIO NETO FINAL DEL 30 DE JUNIO DE 2019 | 4,142,074,634 | (217,080,480) | 239,860,694 | 0 | 4,164,854,848 |
| CAMBIOS EN LA HACIENDA PÚBLICA / PATRIMONIO CONTRIBUIDO NETO DE 2020 | (44,473,898) | | | | (44,473,898) |
| Aportaciones | (44,473,898) | | | | (44,473,898) |
| Donaciones de Capital | | | | | 0 |
| Actualizaciones de la Hacienda Pública / Patrimonio | | | | | 0 |
| VARIACIONES DE LA HACIENDA PÚBLICA / PATRIMONIO GENERADO NETO DE 2020 | | (185,885,183) | (205,450,189) | | (471,335,372) |
| Resultados del Ejercicio (Ahorro / Desahorro) | | | (45,589,465) | | (45,589,465) |
| Resultados de Ejercicio Anteriores | | (185,885,183) | (239,860,694) | | (425,745,877) |
| Revaluos | | | | | 0 |
| Reservas | | | | | 0 |
| Rectificaciones de Resultados de Ejercicios Anteriores | | | | | 0 |
| CAMBIOS EN EL EXCESO O INSUFICIENCIA EN LA ACTUALIZACIÓN DE LA HACIENDA PÚBLICA / PATRIMONIO NETO DE 2020 | | (402,905,663) | (45,969,985) | 0 | 3,649,045,878 |
| Resultado por Posición Monetaria | | | | | 0 |
| Resultado por Tenencia de Activos No Monetarios | | | | | 0 |
| HACIENDA PÚBLICA / PATRIMONIO NETO FINAL DEL 30 DE JUNIO DE 2020 | 4,097,600,736 | (402,905,663) | (45,969,985) | 0 | 3,649,045,878 |

DIRECTORA EJECUTIVA DE RECURSOS FINANCIEROS

LIC. LAURA ELIZABETH GONZALEZ STANFORD

BAJO PROTESTA DE DECIR VERDAD DECLARAMOS QUE LOS ESTADOS FINANCIEROS Y SUS NOTAS, SON RAZONABLEMENTE CORRECTOS Y SON RESPONSABLEMENTE DEL EMISOR

La información contemplada en este reporte es responsable de la Junta de Gobierno de Estado de Querétaro, en su calidad de Autoridad, Transparencia en Remuneraciones, Prestaciones y Ejercicio de Recursos de la Ciudad de México, la que servirá de base para la elaboración del Segundo Informe de Avance Trimestral de 2020

OFICIAL MAYOR

DR. SERGIO FONTES GRANADOS

Las notas que acompañan al presente Estado Financiero son parte integral del mismo.

ESTADOS FINANCIEROS
TRIBUNAL SUPERIOR DE JUSTICIA DE LA CIUDAD DE MÉXICO
ESTADO ANALÍTICO DE LA DEUDA Y OTROS PASIVOS
DEL 01 DE ENERO AL 30 DE JUNIO DE 2020
(CIFRAS A PESOS)

| DENOMINACIÓN DE LAS DEUDAS | MONEDA DE CONTRATACIÓN | INSTITUCIÓN O O PAÍS ACREEDOR | SALDO INICIAL DEL PERIODO | SALDO FINAL DEL PERIODO |
|--|------------------------|-------------------------------|---------------------------|-------------------------|
| DEUDA PÚBLICA | | | 0 | 0 |
| CORTO PLAZO: | | | | |
| DEUDA INTERNA | | | 0 | 0 |
| Instituciones del Crédito | | | 0 | 0 |
| Títulos y Valores | | | 0 | 0 |
| Arrendamientos Financieros | | | 0 | 0 |
| DEUDA EXTERNA | | | 0 | 0 |
| Organismos Financieros Internacionales | | | 0 | 0 |
| Deuda Bilateral | | | 0 | 0 |
| Títulos y Valores | | | 0 | 0 |
| Arrendamientos Financieros | | | 0 | 0 |
| SUBTOTAL A CORTO PLAZO | | | 0 | 0 |
| LARGO PLAZO: | | | | |
| DEUDA INTERNA | | | 0 | 0 |
| Instituciones del Crédito | | | 0 | 0 |
| Títulos y Valores | | | 0 | 0 |
| Arrendamientos Financieros | | | 0 | 0 |
| DEUDA EXTERNA | | | 0 | 0 |
| Organismos Financieros Internacionales | | | 0 | 0 |
| Deuda Bilateral | | | 0 | 0 |
| Títulos y Valores | | | 0 | 0 |
| Arrendamientos Financieros | | | 0 | 0 |
| SUBTOTAL A LARGO PLAZO | | | 0 | 0 |
| OTROS PASIVOS | | | 4,797,287,049 | 5,271,091,944 |
| TOTAL DEUDA Y OTROS PASIVOS | | | 4,797,287,049 | 5,271,091,944 |

DIRECTORA EJECUTIVA DE RECURSOS FINANCIEROS

LIC. LAURA BIZABETH GONZÁLEZ STANFORD

DR. SERGIO FORTES GRANADOS

BAJO PROTESTA DE DECIR VERDAD DECLARAMOS QUE LOS ESTADOS FINANCIEROS Y SUS NOTAS, SON RAZONABLEMENTE CORRECTOS Y SON RESPONSABILIDAD DEL EMISOR

La información consignada en este reporte es responsabilidad de la Unidad Ejecutora de Gasto, de conformidad a los artículos 31, 134 y 155 de la Ley de Austeridad, Transparencia en Remuneraciones, Prestaciones y Ejercicio de Recursos de la Ciudad de México, la que servirá de base para la elaboración del Segundo Informe de Avance Trimestral de 2020.

Las notas que acompañan al presente Estado Financiero son parte integral del mismo

ESTADOS FINANCIEROS
TRIBUNAL SUPERIOR DE JUSTICIA DE LA CIUDAD DE MÉXICO
ESTADO ANALÍTICO DEL ACTIVO
DEL 01 DE ENERO AL 30 DE JUNIO DE 2020
(CIFRAS A PESOS)

| CONCEPTO | SALDO | | CARGOS | | ABONOS | | SALDO | | VARIACIÓN DEL PERIODO |
|---|----------------------|----------------------|----------------------|----------------------|----------------------|----------------------|---------------------|--|-----------------------------|
| | INICIAL | DEL PERIODO | DEL PERIODO | DEL PERIODO | DEL PERIODO | FINAL | | | |
| ACTIVO | 9,010,870,824 | 5,777,428,709 | 5,868,283,011 | 5,920,137,522 | 5,868,283,011 | 5,920,137,522 | (90,833,302) | | |
| ACTIVO CIRCULANTE | 798,529,564 | 5,764,034,483 | 5,797,465,168 | 765,088,889 | 5,797,465,168 | 765,088,889 | (33,430,675) | | |
| Efectivo y Equivalentes | 764,336,277 | 2,918,563,004 | 2,946,921,848 | 7,351,977,433 | 2,946,921,848 | 7,351,977,433 | (28,358,844) | | |
| Derechos a Recibir Efectivo o Equivalentes | 533,521 | 2,836,686,338 | 2,836,481,734 | 950,125 | 2,836,481,734 | 950,125 | 416,604 | | |
| Derechos a Recibir Bienes o Servicios | 0 | 0 | 0 | 0 | 0 | 0 | 0 | | |
| Inventarios | 0 | 0 | 0 | 0 | 0 | 0 | 0 | | |
| Almacenes | 33,659,766 | 8,573,151 | 14,061,586 | 26,171,331 | 14,061,586 | 26,171,331 | (5,498,435) | | |
| Estimación por Pérdida o Deterioro de Activos Circulantes | 0 | 0 | 0 | 0 | 0 | 0 | 0 | | |
| Otros Activos Circulantes | 0 | 0 | 0 | 0 | 0 | 0 | 0 | | |

| | | | | | | | | | |
|---|----------------------|-------------------|-------------------|----------------------|-------------------|----------------------|---------------------|--|--|
| ACTIVO NO CIRCULANTE | 8,212,441,260 | 13,395,216 | 70,797,843 | 8,155,038,633 | 70,797,843 | 8,155,038,633 | (57,402,827) | | |
| Inversiones Financieras a Largo Plazo | 4,591,967,025 | 0 | 0 | 4,591,967,025 | 0 | 4,591,967,025 | 0 | | |
| Derechos a Recibir Efectivo o Equivalentes a Largo Plazo | 0 | 0 | 0 | 0 | 0 | 0 | 0 | | |
| Bienes Inmuebles, Infraestructura y Construcciones en Proceso | 3,083,223,402 | 13,395,216 | 0 | 3,093,223,402 | 0 | 3,093,223,402 | 0 | | |
| Bienes Muebles | 1,601,922,205 | 0 | 0 | 1,616,317,421 | 0 | 1,616,317,421 | 13,395,216 | | |
| Activos Intangibles | 155,154,595 | 0 | 0 | 155,154,595 | 0 | 155,154,595 | 0 | | |
| Depreciación, Deterioro y Amortización Acumulada de Bienes | (1,228,825,967) | 0 | 70,797,843 | (1,300,623,810) | 0 | (1,300,623,810) | (70,797,843) | | |
| Activos Diferidos | 0 | 0 | 0 | 0 | 0 | 0 | 0 | | |
| Estimación por Pérdida o Deterioro de Activos No Circulantes | 0 | 0 | 0 | 0 | 0 | 0 | 0 | | |
| Otros Activos No Circulantes | 0 | 0 | 0 | 0 | 0 | 0 | 0 | | |

DIRECTORA EJECUTIVA DE RECURSOS FINANCIEROS

LIC. LAURA ELIZABETH GONZÁLEZ STANFORD

BAJO PROTESTA DE DECIR VERDAD DECLARAMOS QUE LOS ESTADOS FINANCIEROS Y SUS NOTAS, SON RAZONABLEMENTE CORRECTOS Y SON RESPONSABILIDAD DEL EMISOR

El emisor es responsable de la veracidad de la información contenida en el presente informe de avance trimestral de 2020. El emisor es responsable de la veracidad de la información contenida en el presente informe de avance trimestral de 2020.

OFICIAL MAYOR

DR. SERGIO FORTES GRANADOS

ESTADOS FINANCIEROS
TRIBUNAL SUPERIOR DE JUSTICIA DE LA CIUDAD DE MÉXICO
INFORME SOBRE PASIVOS CONTINGENTES
AL 30 DE JUNIO DE 2020

EL TRIBUNAL SUPERIOR DE JUSTICIA DE LA CIUDAD DE MÉXICO NO MANEJA PASIVOS CONTINGENTES

DIRECTORA EJECUTIVA DE RECURSOS FINANCIEROS

LIC. LAURA ELIZABETH GONZÁLEZ STANFORD

OFICIAL MAYOR

DR. SERGIO FONTES GRANADOS

(Cifras expresadas en pesos excepto donde se indica)

El Tribunal Superior de Justicia de la Ciudad de México (TSJCDMX o H. Tribunal) reconoce y adopta la transparencia y rendición de cuentas como factores importantes para lograr la credibilidad y aceptación de su gestión ante la ciudadanía en general, observando para ello, el cumplimiento de la normatividad que día con día ha fortalecido dichos factores, logrando que hoy los ciudadanos tengan un mayor acceso a la información pública que les permita conocer, “cómo, cuándo y dónde” se utilizan los recursos que se ejercen en el cumplimiento de los objetivos y programas de este Órgano de Gobierno de la Ciudad Capital.

La Ley General de Contabilidad Gubernamental (LGCG), representa uno de los cambios más significativos en materia de transparencia y rendición de cuentas, ya que tiene como objetivos fundamentales incrementar estos factores, para lo cual establece criterios generales para la emisión de la información financiera de los entes públicos, facilitando con ello, el registro y fiscalización de sus activos, pasivos y patrimonio, estableciendo mecanismos de evaluación sobre la eficiencia y eficacia de la aplicación de los recursos, de la administración del gasto y de la deuda pública.

En este sentido, si bien los objetivos de la LGCG, ayudan de forma importante a tener una mayor y más clara visión sobre la administración de los entes públicos, la misma representa retos y responsabilidades para los funcionarios públicos a cargo de su implementación y cumplimiento, esto sin dejar a un lado, la responsabilidad que todo servidor público tiene al momento de utilizar los recursos públicos, sean estos, financieros, materiales, informáticos, o de cualquier índole siempre que sean susceptibles de cuantificación económica y por ende susceptibles de registro.

En el H. Tribunal se entendió y se aceptó la importancia del cambio, asumiendo los retos para la implementación de la Ley General de Contabilidad Gubernamental y lo que representó la actualización de la normatividad, así como cambios en la infraestructura, sistemas y procesos de información, cambios que sustentan el cumplimiento oportuno y exitoso de la ley de referencia. Se da cumplimiento a lo dispuesto en los artículos 46 y 49 de la Ley General en la materia, en ese sentido, la información financiera del H. Tribunal se acompaña de las siguientes notas a efecto de que las mismas sean de mayor utilidad de los usuarios.

Los estados financieros contables que se integran al Segundo Informe de Avance Trimestral del ejercicio 2020 fueron preparados observando lo dispuesto en “Plan de Contingencia para el Poder Judicial de la Ciudad de México” autorizado mediante Acuerdo 39-14/2020 emitido por el Pleno del Consejo de la Judicatura de la Ciudad de México; por lo que se precisa que dicha información contiene el registro contable con corte de ingresos y pagos al 24 de junio de 2020; por lo que respecta almacén, la información correspondiente al segundo trimestre está en proceso de integración por la Dirección de Ejecutiva de Recursos Materiales debido al periodo de contingencia, por lo que el saldo al 30 de junio de 2020 no incluye las salidas de almacén del citado trimestre.

A) NOTAS DE DESGLOSE

I) Notas al Estado de Situación Financiera

Activo

Efectivo y Equivalentes

El saldo de efectivo y equivalentes al 30 de junio de 2020, representa el activo con mayor liquidez del H. Tribunal depositado en Instituciones Bancarias; que corresponde a los recursos ministrados que devienen del Presupuesto Autorizado por el Congreso de la Ciudad de México en el Decreto de Presupuesto de Egresos de la Ciudad de México para el ejercicio 2020, así como de los recursos derivados de las modificaciones programático-presupuestales líquidas autorizadas que no han sido pagados al cierre del periodo que se informa; de los ingresos captados por Derechos, Productos y Aprovechamientos no aplicados en el periodo; de los remanentes de ejercicios anteriores.

| EFECTIVO Y EQUIVALENTES (CIFRAS EN PESOS) | | |
|--|--------------------|--------------------|
| INTEGRACIÓN | 2020 | 2019 |
| Bancos/Tesorería | 735,977,433 | 841,761,543 |
| Bancos/ Dependencias y Otros | 0 | 188,140 |
| TOTAL | 735,977,433 | 841,949,683 |

Derechos a recibir Efectivo y Equivalente y Bienes o servicios a recibir.

El saldo de derechos a recibir de efectivo o equivalentes al 30 de junio de 2020 y 2019 se integra por las cuentas por cobrar a deudores diversos e ingresos facturados pendientes de cobro.

Los recursos destinados al Fondo Revolvente se encuentran bajo la responsabilidad de las áreas autorizadas, mediante Acuerdo Plenario 33-07/14, los cuales son destinados para afrontar los gastos urgentes y de poca cuantía.

| DERECHOS A RECIBIR EFECTIVO Y EQUIVALENTES Y BIENES O SERVICIOS A RECIBIR (CIFRAS EN PESOS) | | |
|--|----------------|------------------|
| INTEGRACIÓN | 2020 | 2019 |
| Cuentas por Cobrar a Corto Plazo | 0 | 0 |
| Ingresos por Recuperar a Corto | 333,231 | 124,385 |
| Deudores Diversos por Cobrar a Corto Plazo | 616,894 | 4,231,537 |
| Deudores por Anticipos de Tesorería a Corto Plazo | 0 | 66 |
| TOTAL | 950,125 | 4,356,128 |

Bienes Disponibles para su Transformación o Consumo (inventarios)

Al 30 de junio de 2020 y 2019 este rubro representa el monto de los materiales y suministros con los que se hace frente a los requerimientos de consumibles de las áreas que integran al H. Tribunal.

La valuación de las existencias de bienes consumibles se presenta a costo promedio aplicado al sistema de inventarios perpetuos, de conformidad con el Acuerdo General 7-43/2008, emitido por el Pleno del Consejo de la Judicatura de la Ciudad de México. Así mismo de conformidad al Artículo 52 del Acuerdo General 7-43/2008, en forma trimestral se lleva a cabo el procedimiento de control denominado "Conciliación físico-financiera del Almacén de Materiales y Suministros de Consumo", a efecto de verificar que lo ejercido en el periodo por el capítulo 2000 "Materiales y Suministros" haya sido ingresado al Almacén de la Institución.

Se precisa que el saldo al 30 de junio de 2020, la Dirección Ejecutiva de Recursos Materiales, ha notificado que derivado de que se opera con un sistema obsoleto creado en los años 90's, no es factible su operación en red y por ende, no ha sido posible la optimización de los trabajos de actualización, motivo por el cual se requiere un mínimo de 5 días hábiles para estar en condiciones de concluir con el cierre mensual; aunado al "Plan de Contingencia para el Poder Judicial de la Ciudad de México".

La información correspondiente al segundo trimestre está en proceso de integración por la Dirección de Ejecutiva de Recursos Materiales debido al periodo de contingencia, por lo que el saldo al 30 de junio de 2020 no incluye las salidas de almacén del citado trimestre.

| INVENTARIOS (CIFRAS EN PESOS) | | |
|---|-------------------|-------------------|
| INTEGRACIÓN | 2020 | 2019 |
| Inventarios de Materias Primas, Materiales y Suministros de Consumo | 28,171,331 | 29,621,341 |
| TOTAL | 28,171,331 | 29,621,341 |

Inversiones Financieras

Fideicomisos, Mandatos, y Análogos

En cumplimiento a lo establecido en el Artículo 32 de la Ley General de Contabilidad Gubernamental (LGCG) el cual establece que "Los entes públicos deberán registrar en una cuenta de activo, los derechos patrimoniales que tengan en fideicomisos sin estructura orgánica, mandatos y contratos análogos"; y, en específico al numeral C.2.11 De los Recursos y Bienes Entregados por Terceros de los Lineamientos que deberán observar los entes públicos para registrar en las cuentas de activo los fideicomisos sin estructura, orgánica y contratos análogos, incluyendo mandatos, el Tribunal Superior de Justicia de la Ciudad de



México (TSJCDMX), reconoció en sus estados financieros los saldos del Fideicomiso Fondo de Apoyo a la Administración de Justicia en el Distrito Federal (FAAJUDF) en cumplimiento al acuerdo 53-14/2016, numeral Cuarto y con base en las consideraciones siguientes:

De acuerdo con Ley Orgánica del Poder Judicial de la Ciudad de México, es el Tribunal el encargado de administrar y procurar la justicia en la Ciudad de México a través de sus órganos jurisdiccionales.

Por lo que respecta al Consejo de la Judicatura de la Ciudad de México (CJCDMX), de acuerdo con el artículo 1 de la LOPJCDMX, es un órgano del TSJCDMX encargado de la administración, vigilancia y disciplina del TSJCDMX, de los Juzgados y demás órganos judiciales, motivo por el cual aparece como Fideicomitante en el Contrato de Fideicomiso Fondo de Apoyo a la Administración de Justicia del Distrito Federal.

El FAAJUDF, de acuerdo a su propia Ley, tiene por objetivo apoyar la administración de Justicia en la Ciudad de México a través de: adquirir, construir, mantener o remodelar y arrendar inmuebles para el establecimiento o ampliación de Salas, Juzgados y oficinas del Tribunal; comprar, rentar, reparar o mantener mobiliario y el equipo necesarios para el funcionamiento del Tribunal, y será administrado y operado en forma autónoma e independiente por el CJCDMX a través del Comité Técnico y se sujetará por su funcionamiento a la Ley, a las reglas de operación y a los acuerdos que emite el Comité.

De acuerdo con lo establecido en el Contrato de Fideicomiso en su "Cláusula Tercera", el Patrimonio estará integrado con recursos propios que provienen principalmente de los rendimientos de las inversiones en valores de los importes de recursos ajenos, y de la ejecución de las garantías ordenadas por las autoridades competentes, vinculadas básicamente con los billetes de depósito de los que en su momento se recibieron recursos.

En ese sentido, al 30 de junio de 2020 y 2019, que presenta este H. Tribunal presenta en la cuenta del Fideicomiso Fondo de Apoyo a la Administración de Justicia en el Distrito Federal un saldo de \$4,591,967,025 y \$4,377,090,460, el cual corresponde a la información financiera al 31 de diciembre de 2019 y 2018, respectivamente, la cual es proporcionada anualmente por el Fideicomiso.

El Fideicomiso es un instrumento para apoyar la Administración de Justicia, donde el patrimonio se resguarda en una cuenta de Banco Santander (México), la variación corresponde a la mayor captación de la compra de billetes de depósito administrados por el FAAJUDF.

En virtud de lo anterior, las inversiones en valores se registran en la cuenta 121303-01-Fideicomisos, Mandatos y Contratos Análogos, los recursos ajenos se reconocen en la cuenta "225203-01 Fondos en Administración a Largo Plazo" la cual presenta un saldo al 30 de junio de 2020 y 2019 de \$4,362,940,948 y \$4,218,160,721, respectivamente, corresponden a la información financiera al 31 de diciembre de 2019 y 2018, la cual es proporcionada

anualmente por el Fideicomiso, sus recursos propios del Fideicomiso, con los que se apoya la operación sustantiva del TSJCDMX, se registró como parte del patrimonio en la cuenta “322003-98 Resultado de Ejercicios Anteriores FAAJUDF”.

Finalmente, en el Artículo 8° de la Ley del FAAJUDF los recursos con los que se integre y opere el Fondo, serán diferentes de aquéllos que comprende el Presupuesto que la Asamblea Legislativa de la Ciudad de México, hoy Congreso de la Ciudad de México, aprueba anualmente en favor del Tribunal y en nada afectarán las Partidas que sean autorizadas mediante dicho Presupuesto, por lo que de acuerdo con el origen de los recursos (de terceros) el FAAJUDF es considerado como un Fideicomiso Privado sin estructura.

Bienes Muebles, Inmuebles e Intangibles

Bienes Inmuebles, Infraestructura y Construcciones en Proceso

Al 30 de junio de 2020 y 2019, este rubro se integra como se muestra a continuación:

| BIENES INMUEBLES (CIFRAS EN PÉSO) | | |
|---|----------------------|----------------------|
| INTEGRACIÓN | 2020 | 2019 |
| Terrenos | 195,797,650 | 195,797,650 |
| Edificios | 1,153,546,674 | 1,153,546,674 |
| Edificios no habitacionales | 1,743,879,078 | 1,743,879,078 |
| Construcciones en proceso en bienes propios | 0 | 0 |
| TOTAL | 3,093,223,402 | 3,093,223,402 |

Es de destacar que, a partir de 2012, el H. Tribunal inició un proceso de implementación de las disposiciones de la LGCG y la normatividad emitida por el CONAC relativas al registro y control de inmuebles para lo cual, en una primera etapa consideró registrar a su valor catastral los inmuebles propios que, por falta de documentación soporte de su valor histórico no habían sido incorporados a su activo, además de considerarlo como valor mínimo al que deben estar registrados en libros, como lo establece el art. 27 de la LGCG. Así mismo, la administración de la entidad en ese ejercicio inicio las gestiones ante las instancias competentes, para obtener la documentación que acredite el valor histórico (adquisición o construcción) de algunos de sus inmuebles o bien aplicar las metodologías de valuación permitidas por las disposiciones de contabilidad gubernamental, con la finalidad de que sus estados financieros reflejen adecuadamente la situación patrimonial de la entidad.

Como resultado del proceso de armonización contable mencionado, al cierre de junio de 2020 el Tribunal presenta inmuebles propios con un valor histórico y/o catastral por \$3,093,223,402, que aplicando la depreciación acumulada por \$226,487,514, presenta un valor neto del rubro por \$2,866,735,888.



Por otra parte, el TSJCDMX tiene asignados 9 inmuebles que están registrados en cuentas de orden a su valor catastral con un importe total de \$1,596,487,435 (incluye depreciación acumulada por (\$169,158,598)).

La depreciación de bienes inmuebles registrada en el estado de actividades al 30 de junio de 2020 asciende a \$12,072,607.

Bienes Muebles

Estos bienes están valuados aplicando las Reglas Específicas del Registro y Valoración del Patrimonio emitidas por el Consejo Nacional de Armonización Contable. En este sentido mediante Acuerdo Plenario 04-45/2012, emitido por el entonces H. Consejo de la Judicatura del Distrito Federal, en fecha 30 de octubre de 2012, fue autorizado adoptar las normas aprobadas por el Consejo de Armonización Contable del Distrito Federal (CONSAC-DF) relativas a las Principales Reglas de Registro y Valoración del Patrimonio de la Ciudad de México, las Reglas específicas del Registro y Valoración del Patrimonio de la Ciudad de México.

Los lineamientos para la elaboración del Catálogo de Bienes Muebles del Gobierno de la Ciudad de México que permiten interrelación con el Clasificador por Objeto del Gasto de la Ciudad de México y la Lista de Cuentas, así como los lineamientos dirigidos a asegurar que el Sistema de Contabilidad facilite el Registro y Control de los inventarios de Bienes Muebles e Inmuebles.

La depreciación se calcula aplicando el método de línea recta. Las tasas de depreciación son determinadas por el H. Tribunal, considerando la vida útil estimada de los activos y son las siguientes:

| | 2020 |
|---|---------------|
| Mobiliario y equipo de administración | (%) |
| Mobiliario y equipo educacional y recreativo | 7.7% y 25% |
| Equipo instrumental médico y de laboratorio | 25% y 20% |
| Equipo de transporte | 10% |
| Maquinaria y otros equipos y herramientas | 12.5% |
| Colecciones, obras de arte y objetos valiosos | 10.0% y 14.3% |
| | 0% |

Al 30 de junio de 2020 y 2019 los bienes muebles se integran como sigue:



TRIBUNAL SUPERIOR DE JUSTICIA DE LA CIUDAD DE MÉXICO
NOTAS A LOS ESTADOS FINANCIEROS
AL 30 DE JUNIO DE 2020 Y 2019
(Cifras expresadas en pesos excepto donde se indica)

| BIENES MUEBLES (CIFRAS EN PESOS) | | |
|---|----------------------|----------------------|
| INTEGRACIÓN | 2020 | 2019 |
| Mobiliario y Equipo de Administración | 807,124,934 | 837,196,215 |
| Mobiliario y Equipo Educativo y Recreativo | 14,544,498 | 14,364,717 |
| Equipo e Instrumental Médico y de Laboratorio | 24,751,508 | 26,431,877 |
| Equipo de Transporte | 30,703,724 | 29,799,824 |
| Maquinaria, Otros Equipos y Herramientas | 731,231,846 | 731,642,559 |
| Colecciones, obras de arte y objetos valiosos | 6,960,911 | 6,960,911 |
| TOTAL | 1,615,317,421 | 1,646,396,103 |

Al 30 de junio de 2020 y 2019 los activos intangibles se integran como sigue:

| ACTIVOS INTANGIBLES (CIFRAS EN PESOS) | | |
|--|--------------------|--------------------|
| INTEGRACIÓN | 2020 | 2019 |
| Software | 79,057,008 | 79,057,008 |
| Licencias | 76,097,587 | 76,097,587 |
| TOTAL | 155,154,595 | 155,154,595 |

Al 30 de junio de 2020 y 2019 la depreciación acumulada de bienes inmuebles y muebles se integra como sigue:


| DEPRECIACIÓN ACUMULADA DE BIENES MUEBLES E INMUEBLES (CIFRAS EN PESOS) | | |
|---|----------------------|----------------------|
| INTEGRACIÓN | 2020 | 2019 |
| Depreciación acumulada de inmuebles | 226,487,514 | 199,927,779 |
| Depreciación acumulada de bienes muebles | 1,074,136,296 | 985,722,036 |
| TOTAL | 1,300,623,810 | 1,185,649,815 |

La depreciación de bienes muebles registrada en el estado de actividades al 30 de junio de 2020 asciende a \$58,725,236.

Estimaciones y Deterioros

El Tribunal Superior de Justicia de la Ciudad de México no ha realizado operaciones de estimaciones y/o deterioros.

Sig 7



Otros Activos

El Tribunal Superior de Justicia de la Ciudad de México no cuenta con otros activos.

Pasivo

Otros Pasivos

Cuentas por pagar a Corto Plazo

El saldo al 30 de junio de 2020 y 2019, corresponde a cuentas por pagar cuyo vencimiento es menor de 90 días, el cual corresponde al saldo en proveedores y principalmente al saldo de las retenciones y cuotas patronales efectuadas sobre las remuneraciones realizadas al personal de las nóminas pagadas por el H. Tribunal, así como los adeudos por pagar a corto plazo derivados de la adquisición de bienes y servicios, los cuales se detallan a continuación:

| CUENTAS POR PAGAR A CORTO PLAZO (CIFRAS EN PESOS) | | |
|--|--------------------|--------------------|
| INTEGRACIÓN | 2020 | 2019 |
| Servicios personales por pagar a corto plazo | 88,306,706 | 46,342,164 |
| Proveedores por pagar a corto plazo | 168,310,077 | 46,085,871 |
| Retenciones y contribuciones por pagar a corto plazo | 368,699,552 | 256,523,517 |
| Otras cuentas por pagar a corto plazo | 24,048 | 9,714 |
| Provisión para demandas y juicios a corto | 133,502,006 | 108,470,655 |
| TOTAL | 758,842,389 | 457,431,921 |

Cabe mencionar que a la fecha se tiene un adeudo por los servicios de seguridad que ha brindado la Dirección General de Policía Auxiliar dependiente de la Secretaría de Seguridad Ciudadana de la Ciudad de México, otrora Secretaría de Seguridad de la Ciudad de México, originado por el devengo de servicios pendientes de pago desde diciembre de 2017, del cual se registró la provisión de pasivo por dicho adeudo por la cantidad de \$146,707,228, reflejado en el saldo de retenciones y contribuciones por pagar a corto plazo.

Cuentas por pagar a Largo Plazo

El saldo al 30 de junio de 2020 es un adeudo por el pasivo laboral existente a la fecha, originado por contingencias de demandas y juicios seguidos en contra del Tribunal Superior de Justicia de la Ciudad de México, por un monto de \$282,810,613 de los cuales los \$133,502,006 reflejados en cuentas por pagar a corto plazo y \$149,308,607 registrados como

pasivo laboral a largo plazo, que representa las obligaciones a cargo del Tribunal cuya exactitud del valor depende de un hecho futuro.

| CUENTAS POR PAGAR A LARGO PLAZO (CIFRAS EN PESOS) | | |
|--|--------------------|--------------------|
| INTEGRACIÓN | 2020 | 2019 |
| Provisión para demandas y juicios a largo plazo | 149,308,607 | 121,694,407 |
| TOTAL | 149,308,607 | 121,694,407 |

II) Notas al Estado de Actividades

Este estado tiene como finalidad informar la variación total del patrimonio durante un periodo, proporcionando datos relevantes sobre el resultado de las transacciones y otros eventos relacionados con la operación que afectan o modifican el patrimonio. La información que muestra este estado contable está estrechamente vinculada con los Ingresos y Gastos Corrientes en el momento contable del devengado.

Asimismo, muestra una relación resumida de los ingresos y los gastos y otras pérdidas del ente durante el ejercicio, cuya diferencia positiva o negativa determina el ahorro o desahorro (resultado). Al resultado se le denomina "La Impartición de Justicia es eficaz y expedita" y a los sobresultados se les nombra:

- "La Justicia Civil y Penal se agiliza y aumenta su eficacia".
- "Se fortalece la Impartición de Justicia a través de Órganos de Apoyo Judicial y Administrativos".
- "El Sistema de Justicia se Profesionaliza y mejora su desempeño".

Dado que los efectos de las diferentes actividades, transacciones y otros sucesos del ente público, difieren en frecuencia y potencial de ingresos o gastos que generan, la revelación de información sobre los componentes del resultado ayuda a realizar proyecciones a futuro sobre su comportamiento económico esperado. En este sentido, coadyuva también en la evaluación del desempeño de la gestión.

Ingresos de Gestión

Los ingresos por concepto de derechos, productos, aprovechamientos, la venta de bienes y servicios, además de participaciones, aportaciones, recursos convenidos, y otros ingresos del H. Tribunal, se reconocen en sus resultados cuando se percibe o recibe el recurso.

TRIBUNAL SUPERIOR DE JUSTICIA DE LA CIUDAD DE MÉXICO
NOTAS A LOS ESTADOS FINANCIEROS
AL 30 DE JUNIO DE 2020 Y 2019
(Cifras expresadas en pesos excepto donde se indica)

El saldo de Transferencias, Asignaciones, Subsidios y Otras Ayudas percibidos por el Tribunal Superior de Justicia de la Ciudad de México del 1 de enero al 30 de junio de 2020 y 2019, se integra por los recursos ministrados correspondientes del Decreto de Presupuesto de Egresos de la Ciudad de México al H. Tribunal autorizados por la Congreso de la Ciudad de México, así como por los que se derivan de la captación de Derechos, Productos y Aprovechamientos, entre otros.

El saldo de ingresos y otros beneficios al 30 de junio de 2020 y 2019, se muestra a continuación:

| INGRESOS DE GESTIÓN (CIFRAS EN PESOS) | | |
|--|----------------------|----------------------|
| INTEGRACIÓN | 2020 | 2019 |
| Ingresos por Gestión: | | |
| Derechos | 4,724,211 | 10,289,977 |
| Productos de tipo corriente | 16,800,683 | 37,413,314 |
| Aprovechamientos de tipo corriente | 1,096,906 | 2,951,957 |
| Participaciones, Aportaciones, Transferencias, Asignaciones, Subsidios y Otras Ayudas | | |
| Transferencia, Asignaciones, Subsidios y Otras Ayudas | 2,819,093,672 | 2,983,378,186 |
| Otros Ingresos y Beneficios | | |
| Ingresos financieros | 30,648,697 | 35,139,761 |
| Otros ingresos y beneficios varios | 169,459 | 998,534 |
| TOTAL | 2,872,533,628 | 3,070,171,729 |

Gastos y Otras Pérdidas:

Se precisa que el gasto de la Institución, cuyo resultado se denomina “La Impartición de Justicia es eficaz y expedita” incurrido para atender los requerimientos de los recursos en el periodo, se detalla en el Estado de Actividades en subresultados.

Gastos de Funcionamiento del Sub resultado de la Justicia Civil y Penal, se agiliza y aumenta su eficacia

| GASTOS Y OTRAS PÉRDIDAS (CIFRAS EN PESOS) | | |
|---|----------------------|----------------------|
| INTEGRACIÓN | 2020 | 2019 |
| Servicios personales | 1,786,124,219 | 1,742,707,878 |
| Materiales y suministros | 0 | 0 |
| Servicios generales | 104,627,992 | 101,854,228 |
| Transferencias, Asignaciones, Ayudas y Otras Ayudas | 1,324,754 | 4,408,454 |
| TOTAL | 1,892,076,965 | 1,848,971,560 |

(Cifras expresadas en pesos excepto donde se indica)

Gastos de Funcionamiento del Sub resultado se Fortalece la Impartición de Justicia a través de los Órganos de Apoyo Judicial y Administrativos

| GASTOS Y OTRAS PÉRDIDAS (CIFRAS EN PESOS) | | |
|---|--------------------|--------------------|
| INTEGRACIÓN | 2020 | 2019 |
| Servicios personales | 429,720,266 | 431,670,150 |
| Materiales y suministros | 15,215,228 | 31,123,520 |
| Servicios generales | 399,525,024 | 317,217,654 |
| Transferencias, Asignaciones, Ayudas y Otras Ayudas | 0 | 50,000 |
| TOTAL | 844,460,518 | 780,061,324 |

Gastos de Funcionamiento del Sub resultado el Sistema de Justicia, se Profesionaliza y Mejora su Desempeño

| GASTOS Y OTRAS PÉRDIDAS (CIFRAS EN PESOS) | | |
|---|-------------------|-------------------|
| INTEGRACIÓN | 2020 | 2019 |
| Servicios personales | 16,705,656 | 15,999,334 |
| Materiales y suministros | 0 | 0 |
| Servicios generales | 2,318,072 | 3,325,614 |
| Transferencias, Asignaciones, Ayudas y Otras Ayudas | 0 | 17,500 |
| TOTAL | 19,023,728 | 19,342,448 |

| GASTOS Y OTRAS PÉRDIDAS (CIFRAS EN PESOS) | | |
|--|--------------------|--------------------|
| INTEGRACIÓN | 2020 | 2019 |
| Otros gastos varios | 162,561,912 | 181,935,703 |
| TOTAL | 162,561,912 | 181,935,703 |

Al 30 de junio de 2020 y 2019, el saldo de otros gastos varios se integra como se detalla a continuación:

- Depreciación de bienes inmuebles y muebles por \$70,797,843 y Provisiones por \$91,764,069.

Se precisa que dicha información se presentan con corte de ingresos y pagos efectuados con corte al 24 de junio del mismo año, lo anterior, para estar en condiciones de atender en forma eficiente e integral la entrega del Segundo Informe de Avance Trimestral dado el "Plan de Contingencia para el Poder Judicial de la Ciudad de México"; en ese contexto, se informa que

está pendiente la recepción de los Estados de Cuenta bancarios del mes de junio, toda vez que las instituciones bancarias los remiten entre los días 10 y 12 del mes inmediato posterior al que se está reportando, y cuya información permite dar formalidad a las conciliaciones bancarias que se deben realizar al cierre contable y con ello se garantiza que en el apartado de bancos del Estado Financiero de ingresos y egresos se encuentren debidamente registrados en el Sistema Contable del Tribunal.

III) Notas al Estado de Variación en la Hacienda Pública

El Estado de Variaciones en la Hacienda Pública/Patrimonio, muestra los cambios que sufrieron los distintos elementos que componen la Hacienda Pública/Patrimonio revelando el flujo de recursos recibidos y ejercidos, y busca explicar y analizar cada una de ellas.

Hacienda Pública/Patrimonio:

El patrimonio contribuido al 30 de junio de 2020 y 2019, se integra como sigue:

| HACIENDA PÚBLICA/PATRIMONIO (PATRIMONIO CONTRIBUIDO) (CIFRAS EN PESOS) | | |
|--|----------------------|----------------------|
| | 2020 | 2019 |
| INTEGRACIÓN | | |
| Aportaciones | 3,426,357,702 | 3,470,831,600 |
| Donaciones de capital | 671,243,034 | 671,243,034 |
| TOTAL HACIENDA PÚBLICA/PATRIMONIO | 4,097,600,736 | 4,142,074,634 |

El patrimonio Generado al 30 de junio de 2020 y 2019, se integra como sigue:

| HACIENDA PÚBLICA/PATRIMONIO (PATRIMONIO GENERADO) (CIFRAS EN PESOS) | | |
|---|----------------------|-------------------|
| | 2020 | 2019 |
| INTEGRACIÓN | | |
| Resultado del Ejercicio | (45,589,495) | 239,860,694 |
| Resultado de Ejercicios anteriores | (402,965,663) | (217,080,480) |
| TOTAL HACIENDA PÚBLICA/PATRIMONIO | (448,555,158) | 22,780,214 |

Es importante que al 30 de junio de 2020, se realice una reflexión respecto de la importancia que tiene el reflejo de la sustancia económica de las operaciones financieras del Tribunal, pues en estas debe prevalecer el reconocimiento contable con el fin de incorporar los efectos derivados de las transacciones, operaciones y otros eventos, que afectan económicamente al Tribunal, de acuerdo con su realidad económica, es importante precisar que el techo

(Cifras expresadas en pesos excepto donde se indica)

presupuestal para el ejercicio 2020, presenta un déficit de recursos como lo menciona el acuerdo de apertura 05-12/2020.

Por lo que hace a la obra pública ejecutada de los reclusorios norte, sur, oriente y Santa Martha Acatitla, no debe observarse sólo en atención a la forma jurídica de las operaciones o transacciones, sino debe de atenderse dando prioridad al fondo o sustancia económica de esa edificación, teniendo para ello que reconocer los activos patrimoniales de la institución con la finalidad de informar, el reflejo en el patrimonio del Tribunal, ya que dicha inversión de recursos debe de reflejarse para informar y revelar como una aportación al patrimonio institucional, este criterio permitirá preservar la utilidad de la información financiera, es por ello, que se llevaron a cabo registros de reclasificación del rubro de ingreso por Transferencias, Asignaciones, Subsidios y Otras Ayudas del estado de actividades al rubro de Aportaciones del género Hacienda Pública / Patrimonio, a efecto de informar y revelar un Resultado del Ejercicio congruente, que no muestra una falsa expectativa de un resultado en ahorro, pues sería falsa información, ya que ésta a todas luces es una aportación a la Hacienda Pública de este H. Tribunal, toda vez que la sustancia económica de la operación es la edificación de un inmueble, infraestructura que albergará los juzgados orales de esta Ciudad Capital, en este sentido se somete a consideración del Pleno del Consejo los registros en comento a efecto de reconocer, informar y revelar la información financiera derivada de los contratos de obra pública en forma prudencial y conservadora.

IV) Notas al Estado de Flujos de Efectivo

Por la importancia que tiene el efectivo, este estado representa los principales cambios ocurridos en las fuentes de entradas y salidas de recursos en la estructura de los resultados financieros, los recursos generados o utilizados en su operación y su reflejo final en el efectivo o inversiones.

Proporciona una base para evaluar la capacidad de generar efectivo y equivalentes de efectivo, así como su capacidad para utilizar los flujos derivados de ellos.

Efectivo y equivalentes

El análisis de los saldos inicial y final que figuran en la última parte del Estado de Flujo de Efectivo en la cuenta de efectivo y equivalentes es como sigue:

| EFECTIVO Y EQUIVALENTES (CIFRAS EN PESOS) | | |
|--|--------------------|--------------------|
| | 2020 | 2019 |
| INTEGRACIÓN | 735,977,433 | 841,761,543 |
| Bancos / Tesorería | | 188,140 |
| Bancos / Dependencias y Otros | 0 | |
| TOTAL | 735,977,433 | 841,949,683 |

Conciliación de los Flujos de Efectivo Netos de las Actividades de Operación y la Cuenta de Ahorro/Desahorro antes de Rubros Extraordinarios.

| CONCILIACIÓN DE FLUJOS DE EFECTIVO NETOS (CIFRAS EN PESOS) | | |
|---|-------------|-------------|
| INTEGRACIÓN | 2020 | 2019 |
| Ahorro/Desahorro antes de Rubros Extraordinarios | 116,972,417 | 421,796,397 |
| Movimientos de Partidas o Rubros que no afectan al Efectivo | | |
| Depreciación | | 96,843,858 |
| Amortización | 70,797,843 | |
| Incrementos en las Provisiones | | |
| Incremento en Inversiones producido por Revaluación | | |
| Ganancia-Pérdida en venta de Propiedad, Planta y Equipo | | |
| Incrementos en Cuentas por Cobrar | | |
| Partidas Extraordinarias | | |

- Adicionalmente dentro del rubro de Otros Gastos y Pérdidas, se encuentran registradas Provisiones de pasivos por \$91,764,069.

V) Conciliación entre los ingresos presupuestarios y contables, así como entre los egresos presupuestarios y los gastos contables

| Tribunal Superior de Justicia de la Ciudad México Conciliación entre los Ingresos Presupuestarios y Contables Correspondiente del 01 de Enero al 30 de junio de 2020 | | |
|--|---------------------|----------------------|
| INTEGRACIÓN | 30 de junio de 2020 | 30 de junio de 2020 |
| 1. Ingresos Presupuestarios | | 2,795,671,828 |
| 2. Más ingresos contables no presupuestarios | | 76,861,800 |
| Ingreso de la gestión e Ingresos y beneficios varios | 54,764,708 | |
| Otros ingresos y beneficios varios | 0 | |
| Otros Ingreso contables no presupuestarios | 22,097,092 | |
| 3. Menos ingresos presupuestarios no contables | | 0 |
| Otros Ingreso presupuestarios no contables | 0 | |
| Ingresos Contables | | 2,872,533,628 |

Derivado del "Plan de Contingencia para el Poder Judicial de la Ciudad de México" y las revelaciones descritas en estas notas a los estados financieros la Conciliación entre Egresos Presupuestarios y los Gastos Contables, no se incorpora, por no reflejar información significativa.

B) NOTAS DE MEMORIA (CUENTAS DE ORDEN)

Se tiene la práctica de reconocer en estas cuentas información que complementa las cifras contenidas en algunos rubros de los estados financieros.

Cuentas de Orden Contables y Presupuestarias:

Las cuentas de orden se utilizan para registrar movimientos de valores que no afectan o modifican el estado de situación financiera, su incorporación en libros es con fines de recordatorio contable, de control y de aspectos administrativos, o bien para consignar derechos o responsabilidades contingentes que pueden o no presentarse en el futuro, las cuentas de orden utilizadas al 30 de junio de 2020 muestran a continuación:

| CUENTAS DE ORDEN CONTABLES (CIFRAS EN PESOS) | |
|--|-----------------|
| INTEGRACIÓN | 2020 |
| Valores en custodia | 1,470,612 |
| Custodia de valores | (1,470,612) |
| Fianzas recibidas en garantía | 2,129,823,665 |
| Fianzas pendientes de liberar | (2,129,823,665) |
| Bienes asignados al Tribunal | 1,596,487,435 |
| Asignación de bienes del gobierno de la ciudad de México | (1,596,487,435) |
| Participación de ISR del TSJ. Ley de Coordinación Fiscal | 4,433,057,122 |
| Ley de Coordinación Fiscal. Participación de ISR del TSJ | (4,433,057,122) |

A continuación, se comentan las cuentas de orden utilizadas:

Valores en custodia. Corresponden a la existencia de Vales de despensa en resguardo por \$815,119 y Vales por pensión alimenticia por \$655,493, en el Tribunal Superior de Justicia de la Ciudad de México.

Fianzas recibidas en garantía. Corresponden a fianzas de los proveedores y prestadores de servicios por \$2,129,823,665 de los ejercicios de 2006 al 30 de junio de 2020 que se encuentran en custodia del Tribunal Superior de Justicia de la Ciudad de México.

Bienes asignados al Tribunal. En el ejercicio de 2012 y derivado de su proceso de armonización contable de inmuebles, el Tribunal incorporó 9 inmuebles utilizados en su operación que le fueron asignados principalmente por el Gobierno de la Ciudad de México, con un importe total a valor catastral neto que asciende a \$1,596,487,435, en tanto se realizan las gestiones ante las autoridades competentes, respecto de su incorporación en su patrimonio como lo establece la LGCG.

(Cifras expresadas en pesos excepto donde se indica)

Por otra parte, se informa a ese Consejo de la Judicatura que de conformidad a la reforma a la Ley de Coordinación Fiscal, en su artículo 3-B, a partir del 2015 el Tribunal al ser uno de los entes que conforman la Ciudad de México participará al 100% de la recaudación que se obtenga derivada de las retenciones de Impuesto sobre la Renta a sus trabajadores, siempre que las nóminas no sean cubiertas con recursos de Fondos Federales, se informa que no obstante se realizaron las gestiones ante las autoridades correspondientes a efecto de obtener esa participación, al 30 de junio de 2020 no hubo formalización por parte de Gobierno de la Ciudad de México a efecto de otorgar a este Tribunal dicha participación; por lo que en las cuentas de orden contable se informa el monto de \$4,433,057,122 en las cuentas Participación TSJCDMX de ISR Ley de Coordinación Fiscal, Ley de Coordinación Fiscal Participación TSJCDMX.

Presupuestarias:

En virtud, de que los estados presupuestarios del Tribunal Superior de Justicia de la Ciudad de México no se emiten con base en el registro basado en la dualidad económica, las presentes notas no incluyen las cuentas de orden presupuestarias, lo anterior de conformidad a lo establecido en el Manual de Contabilidad emitido por el Consejo Nacional de Armonización Contable (CONAC) publicado en el Diario Oficial de la Federación el 22 de noviembre de 2010, en su Capítulo II referente a los Fundamentos Metodológicos de la Producción Automática de Información Financiera, que a la letra dice:

“La obligación establecida por la Ley General de Contabilidad Gubernamental es producir estados e informes presupuestarios y programáticos, sean estos derivados de los registros por partida simple o partida doble. En ningún momento la ley establece la obligatoriedad de los entes de llevar los registros de las operaciones presupuestarias por partida doble. La responsabilidad de los entes en estos casos es asegurar la confiabilidad, veracidad y oportunidad de los estados e informes generados”.

Así mismo se comunica que mediante Acuerdo 68-51/2011 emitido por el Pleno del Consejo de la Judicatura de la Ciudad de México se autorizó el Manual de Contabilidad del Poder Judicial de la Ciudad de México, en los términos establecidos en el artículo 7 de la Ley General de Contabilidad Gubernamental, así como el numeral TERCERO del acuerdo por el cual el CONAC, el cual de la misma forma precisa que los estados e informes presupuestarios y programáticos del Poder Judicial no tendrán su origen en el registro de movimientos presupuestarios por partida doble.



c) NOTAS DE GESTIÓN ADMINISTRATIVA

1. Introducción

Derivado de lo establecido en los Artículos 13 y 27 del Acuerdo 9-10/2007 sobre las Normas a las que se Sujetará la Planeación para el Desarrollo del Tribunal Superior de Justicia del Distrito Federal, hoy Ciudad de México, que a la letra dicen:

“Artículo 13. El plan es el instrumento de planeación de corto, mediano y largo plazos que deberá elaborar el Presidente en turno dentro de los tres primeros meses de su gestión...”

“Artículo 27. El Pleno proveerá lo necesario para que, durante los primeros tres meses de la gestión del Presidente, se realicen las actividades necesarias para conformar el Plan”.

El Plan Institucional 2019 – 2021 del Poder Judicial de la Ciudad de México, propuesto por el Magistrado Doctor Rafael Guerra Álvarez, fue aprobado por el Pleno del Consejo de la Judicatura mediante el acuerdo 38-12/2019 de fecha 26 de marzo de 2019, el cual presenta el siguiente planteamiento:

Misión

“Impartición de justicia confiable y de alta excelencia”.

Visión

“Propugnar por todos los medios para que la impartición de justicia en la Ciudad de México tenga reconocimiento social incuestionable”.

Ejes fundamentales

Autonomía e independencia judicial

Dado el reconocimiento del Poder Judicial como una institución sólida y eficaz de la Ciudad de México, debe garantizarse en su Ley Orgánica ser pilar de la democracia y la protección de los derechos humanos.

Excelencia en la función jurisdiccional

Todos los esfuerzos y recursos institucionales deben estar orientados a cumplir con la razón de ser del Tribunal Superior de Justicia de la Ciudad de México: la impartición y administración de justicia.

Transparencia y acceso a la información en el ejercicio de las tareas y deberes propios

La labor institucional debe adoptar un sentido socialmente útil y valioso, de manera que aporte a la construcción de una sociedad cada vez mejor informada, más democrática y participativa.

Consolidación democrática

La toma de decisiones debe someterse a la participación conjunta del Pleno de Magistrados, la Presidencia del Tribunal Superior de Justicia y los titulares de las diversas áreas que la integran.

Líneas estratégicas

| Fortalecer la calidad en la impartición de justicia | Fortalecer la comunicación y el acceso a la información | Gobernanza institucional |
|---|--|---|
| <p>Todo el trabajo estará enfocado a consolidar el Tribunal Superior de Justicia de la Ciudad de México como una institución eficiente, progresista y confiable en el desarrollo de su mandato. Con esta finalidad se propone:</p> <ul style="list-style-type: none"> • Afianzar la eficiencia y la eficacia del proceso jurisdiccional en salas y en juzgados. • Profesionalizar al personal que colabora en las tareas administrativas y jurisdiccionales. • Aplicación con coherencia, claridad y transparencia en la emisión de sentencias y uso de tesis y jurisprudencias. • Actualizar y perfeccionar de manera continua los criterios jurídicos de conformidad con los principios y disposiciones establecidos en la legislación. | <p>La observancia de la transparencia es un compromiso fundamental de todas las instituciones y una misión ineludible para la administración e impartición de justicia en la Ciudad de México. Para lograrlo se propone:</p> <ul style="list-style-type: none"> • Promover y garantizar el derecho de acceso a la información pública. • Publicar toda la información, documentos y políticas a la que esté obligado el TSJCDMX de conformidad con la Ley de Transparencia y Acceso a la Información Pública de la Ciudad de México. • Optimizar los sistemas de localización emitidos por el TSJCDMX. • Rediseñar los mecanismos de rendición de cuentas. | <p>Se buscará que los procesos de planificación, definición y revisión de roles, responsabilidades y decisiones institucionales involucren la participación activa de todos los actores. A lo anterior se propone:</p> <ul style="list-style-type: none"> • Diseñar modelos organizacionales basados en estructuras horizontales. • Implementar mecanismos de consulta, coordinación, comunicación y cooperación para la toma de decisiones. • Desarrollar metodologías de seguimiento y evaluación de los programas y proyectos a fin de asegurar su adecuada culminación. • Adoptar un enfoque integral de la institución en el cual el Pleno del TSJCDMX retome su poder para la toma de decisiones. |

Objetivos

| Objetivos Estratégicos | Objetivos Específicos |
|---|--|
| <p>1 Afianzar la oralidad e implementar nuevas materias.</p> | <p>Optimizar el funcionamiento del Sistema Procesal Penal Acusatorio en adolescentes y adultos. Afianzar la Oralidad Civil – Mercantil. Afianzar la Oralidad Familiar. Implementar la Reforma en Materia Constitucional y de Tutela de Derechos Humanos. Implementar la Reforma en Materia Laboral. Impulsar modificaciones a la normatividad.</p> |
| <p>2 Potencializar y consolidar los Medios Alternativos de Solución de Controversias.</p> | <p>Impulsar la eficiencia operativa del Centro de Justicia Alternativa. Desconcentrar la Justicia Alternativa. Modernizar y mejorar los servicios de Justicia Alternativa. Lograr, mediante campañas permanentes de comunicación, el posicionamiento de la Justicia Alternativa entre los justiciables.</p> |
| <p>3 Garantizar el respeto, protección, promoción y difusión de los Derechos</p> | <p>Incrementar las acciones que favorezcan la transversalidad de género y derechos humanos de todos aquellos grupos considerados</p> |

(Cifras expresadas en pesos excepto donde se indica)

| | |
|---|--|
| <p>Humanos y la igualdad de género.</p> | <p>vulnerabilizados, para garantizar de mejor manera el cumplimiento de los estándares internacionales, nacionales y locales en materia de debido proceso y acceso a la justicia.</p> <p>Reforzar la profesionalización y sensibilización de las personas servidoras públicas de la Institución en materia de Género y Derechos Humanos, en particular de los grupos vulnerabilizados en materia de derecho al debido proceso y acceso a la justicia.</p> <p>Dar continuidad a la estrategia de promoción, difusión y comunicación en materia de Género y Derechos Humanos, en particular de los grupos vulnerabilizados, en relación al derecho al debido proceso y acceso a la justicia.</p> <p>Armonización de la normativa interna para apuntalar los estándares internacionales, nacionales y locales en materia de Género y Derechos Humanos de los grupos vulnerabilizados.</p> |
| <p>4 Administración de Justicia, Control, Vigilancia, Disciplina y Evaluación Eficientes.</p> | <p>Modernizar los procesos de trabajo y esquemas de organización administrativa y establecer mecanismos para generar información oportuna para la toma de decisiones.</p> <p>Fortalecer los valores inherentes al ejercicio del servicio público, el uso adecuado de los recursos públicos, así como las funciones de vigilancia eficaz y permanente de la actuación jurídica y ética de los juzgadores.</p> <p>Consolidar la Contabilidad Gubernamental y Evaluación eficientes, fortaleciendo el acceso a la información pública, la protección de datos personales y la transparencia.</p> <p>Fortalecer la imagen del Poder Judicial de la Ciudad de México ante los justiciables, organismos, entidades y otros actores la sociedad civil.</p> <p>Contar con espacios modernos y funcionales para una impartición y administración de justicia de calidad.</p> |
| <p>5 Excelencia académica en el Poder Judicial de la Ciudad de México.</p> | <p>Actualizar y modernizar el Instituto de Estudios Judiciales.</p> <p>Implementar la capacitación, formación, actualización y especialización, con base en los perfiles de puesto.</p> |



(Cifras expresadas en pesos excepto donde se indica)

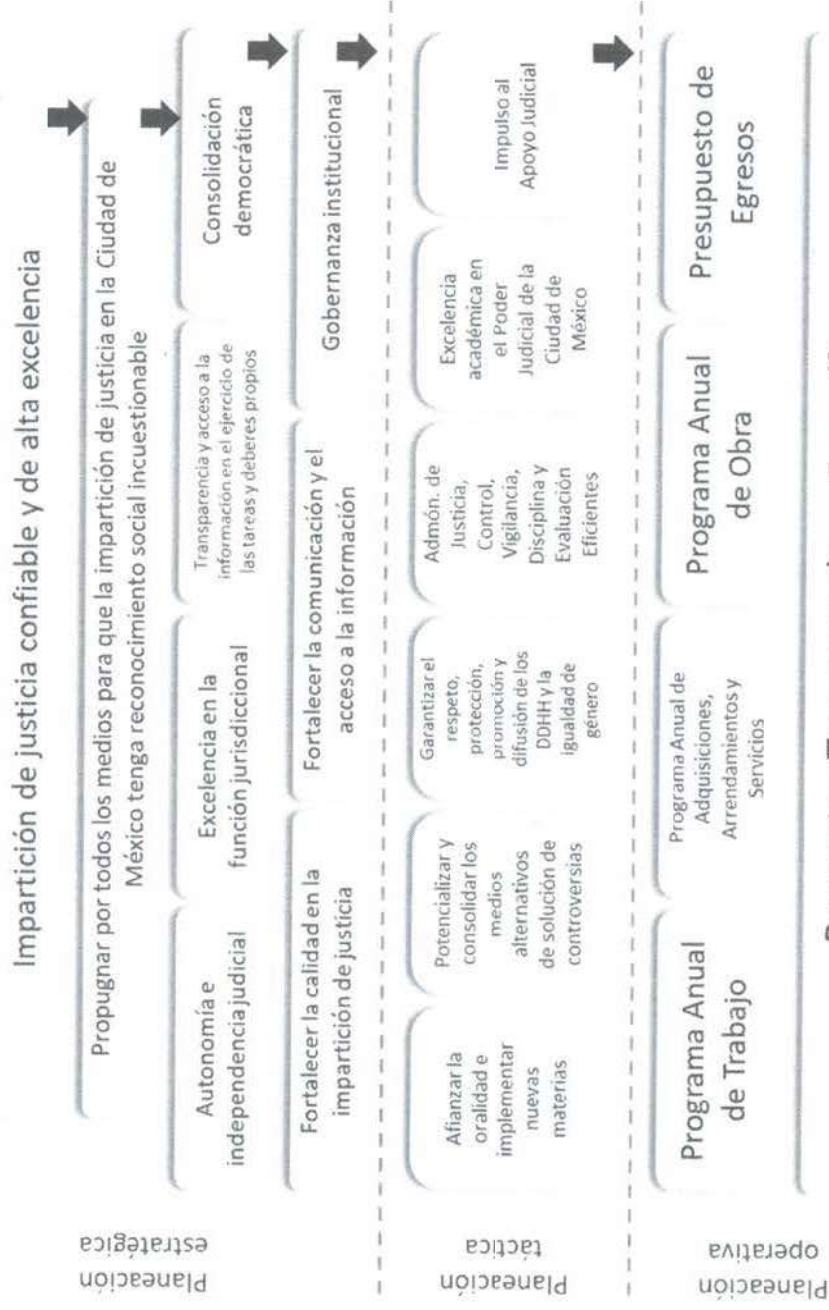
| | |
|------------------------------|--|
| | Implementar el Servicio Civil de Carrera Administrativa del Poder Judicial de la Ciudad de México. |
| 6 Impulso al Apoyo Judicial. | <p>Modernizar y optimizar la operación del Instituto de Ciencias Forenses.</p> <p>Modernizar y optimizar la operación de la Unidad de Supervisión de Medidas Cautelares y Suspensión Condicional del Proceso.</p> <p>Modernizar y optimizar la operación de la Coordinación de Intervención Especializada para Apoyo Judicial.</p> <p>Contar con suficientes sentencias sobresalientes que generen jurisprudencia.</p> <p>Mejorar el tiempo de recepción para la presentación de escritos iniciales y posteriores.</p> <p>Optimizar el tiempo de entrega de billetes de depósito a personas morales y físicas, así como a juzgados y desistimientos.</p> <p>Optimizar el proceso de recepción, turno y entrega de consignaciones penales y de remisión en los juzgados penales y de justicia para adolescentes.</p> <p>Optimizar el flujo y administración de información documental del PJCDMX.</p> |

Proyectos Específicos y Transversales

Los Proyectos Específicos y Transversales por los que se dará seguimiento a las acciones coordinadas de las áreas del Tribunal Superior de Justicia de la Ciudad de México, en el cumplimiento de las líneas de acción descritas en el Plan Institucional, alineadas a los Objetivos Estratégicos, Líneas Estratégicas y Ejes Fundamentales, son:

| Proyecto Transversal | Proyecto Específico |
|--|---|
| Fortalecimiento institucional | Dirección Ejecutiva de Orientación Ciudadana y Derechos Humanos |
| Digitalización de la Justicia | Mejoras al Sistema de Mediación |
| Evaluación general del TSJCDMX y acceso a la información | |
| Nuevo Modelo de Gestión Judicial | |
| Rediseño organizacional y modernización | |

Es entonces, a partir de todos estos elementos, que la planeación estratégica, táctica y operativa del Tribunal Superior de Justicia y del Consejo de la Judicatura, ambos de la Ciudad de México, se estructura de la siguiente manera:



2. Panorama Económico y Financiero

En el Decreto de Presupuesto de Egresos de la Ciudad de México para el ejercicio fiscal 2020, autorizado por la Asamblea Legislativa de la Ciudad de México, le fueron asignados al Tribunal Superior de Justicia de la Ciudad de México recursos por la cantidad de \$6,401,904,406 identificados para la Vertiente de Gasto 02 "Impartición de Justicia", teniendo el Resultado 02 "La impartición de justicia es eficaz y expedita".

No se omite mencionar que los recursos aprobados en el Decreto de Presupuesto de Egresos de la Ciudad de México han sido deficitarios en los últimos ejercicios, y que en el 2020 esto no fue la excepción. Por ello, a través de los recursos "propios" se ha asumido el gasto de inversión y corriente de este Órgano de Gobierno de la Ciudad Capital encargado de la impartición de justicia.

Lo anterior, coloca al Poder Judicial de la Ciudad de México en la difícil labor de gestionar ante las autoridades del Gobierno de la Ciudad de México la obtención de los recursos necesarios suficientes para cubrir los sueldos y prestaciones del año 2020 inclusive las prestaciones de fin de año de los trabajadores de este H. Tribunal que por derecho perciben,

ello no mediando los derechos laborales sino, quedando bajo la voluntad política del propio Gobierno de la Ciudad de México.

Aunado a ello, se menciona que el cumplimiento de las reformas judiciales en materia de oralidad en diversas materias del derecho, así como las reformas relativas a la ejecución penal, pareciera fácil su instrumentación para las autoridades legislativas federales y locales, y así lo fuera para el Poder Judicial de la Ciudad de México si de manera aparejada le fueran asignados los recursos financieros, materiales, e informáticos para asumir cabalmente dichas reformas, las cuales para su materialización requieren de la asignaciones de capital humano (personal) que conllevan también la asignación de recurso financiero, de equipamiento de bienes muebles, de dotación de espacios físicos, de consumo de servicios básicos (agua, luz, seguridad entre otros), y de los materiales y suministros de consumo indispensables para su operación.

Por ello, y aportando medidas de solución a la deficiencia presupuestaria de recursos, es que de manera responsable se ha instrumentado medidas de austeridad y racionalidad para el presente ejercicio.

3. Autorización e Historia

En toda organización humana se requiere del concurso de Instituciones que coadyuven a mantener la estabilidad social y la convivencia pacífica de sus integrantes; uno de los instrumentos para alcanzar tales objetivos entre los individuos lo es la administración de justicia, que, para cumplir adecuadamente su tarea, debe ser clara en su funcionamiento, expedita en su resolución y oportuna en su aplicación.

En nuestro país, aun antes del Período Colonial, las comunidades asentadas en el Valle de México contaban ya con organismos encargados de resolver las controversias suscitadas entre sus habitantes y las de éstos con sus autoridades. Tal era el caso de los "Tribunales" llamados Cihuacoatl y Tlaxitlan, durante el Imperio Mexica.

Posteriormente, en la época de la Colonia, funcionaron los Tribunales conocidos genéricamente como Especiales y Ordinarios, que tenían encomendado administrar la justicia en sus respectivos ámbitos de competencia. De este modo; a los primeros correspondía el tratamiento de aquellos asuntos que cuestionaban o atentaban contra la posición de la Iglesia o que tenían que ver con el comercio y la mercadería, en tanto que era competencia de los segundos atender lo relacionado con el Supremo Consejo de Indias, la Audiencia y Real Cancillería de México y las causas civiles y criminales.

Más tarde, al emerger la Nación Mexicana como Estado independiente y adoptar el régimen federal como su forma de organización política, se iniciaron las primeras acciones tendientes a reordenar, al para entonces anacrónico sistema judicial, tarea por demás difícil considerando las turbulencias políticas en que se sumergió el país, lo que hacía endeble y temporal cualquier medida adoptada por benéfica que fuera para la sociedad, pues su

vigencia estaba generalmente determinada por la llegada, permanencia y salida de los grupos que disputaban el poder.

Para el caso de la Ciudad de México, aun cuando la función judicial quedó delimitada a la creación misma de esta Entidad Federativa, no es sino hasta el 23 de mayo de 1837, con la ley denominada "Arreglo Provisional de la Administración de los Tribunales y Juzgados del Fuero Común", que se concreta la primera medida para establecer un órgano responsable de administrar la justicia.

En ella se establecía que el Tribunal Superior de la Ciudad Capital (correspondiente al Departamento de México) quedaba integrado por tres Salas, una con cinco ministros y las restantes con tres ministros cada una, así como cinco Juzgados en el Ramo Civil, cinco en el Criminal y un Fiscal. Este ordenamiento determinaba, también, la planta mínima de empleados y auxiliares de la propia Institución.

Sujeto como estaba a la situación de inestabilidad imperante, el Tribunal Superior es objeto de desapariciones y reinstauraciones constantes, y no es sino hasta la definitiva de Santa Anna y el restablecimiento del Gobierno Federal que se promulga, el 23 de noviembre de 1855, la "Ley de Administración de Justicia y Orgánica de los Tribunales de la Nación, del Distrito y Territorios", también conocida como "Ley Juárez", que señala en sus artículos 23 al 47 la creación del Tribunal Superior de Justicia en el Distrito de México, constituido por tres Salas, dos Unitarias de Segunda Instancia y una compuesta de tres Magistrados para conocer en Tercera Instancia, así como cinco Juzgados para el Ramo Civil y cinco para el Penal y, distribuidos en los diversos puntos de la Capital, se establecen los Juzgados de Paz y las Alcaldías.

Sin embargo, aparentemente por motivos económicos, la actividad de este órgano fue interrumpida en 1862 por disposiciones del Gobierno del presidente Juárez, la función que fue asignada, como ya había ocurrido en otras ocasiones, a la Suprema Corte de Justicia, reactivándose el funcionamiento del Tribunal en mayo de 1868, dándose a conocer, el 26 de noviembre de ese mismo año, su Reglamento Interior.

No sería sino hasta la etapa revolucionaria en que volvió el Tribunal a ser objeto de frecuentes desapariciones y reinstalaciones, quedando restablecido en definitiva en septiembre de 1919, durante el Gobierno de Venustiano Carranza, con la promulgación de una nueva "Ley Orgánica de los Tribunales del Fuero común en el Distrito y Territorios de la Federación". Este ordenamiento disponía que el Tribunal estaría integrado por dos Salas, cada una con siete Magistrados, así como con once Juzgados Civiles, nueve Juzgados Penales y dos de Jurisdicción Mixta.

Desde entonces, la, función del Tribunal como Órgano responsable de la impartición de justicia en la Ciudad de México ha sido constante e ininterrumpida y, aún más, se le ha fortalecido paulatinamente para dar respuesta a los requerimientos de una sociedad en

permanente evolución, lo que se aprecia claramente en las Leyes Orgánicas que, en diferentes épocas, han normado el funcionamiento de la Institución.

A esta última, cuya denominación completa es "Ley Orgánica de los Tribunales de Justicia del Fuero Común de la Ciudad de México" y que fue publicada en el Diario Oficial el 29 de enero de 1969, le han sido incorporadas reformas significativas, cuyo propósito ha sido lograr una mayor congruencia entre el funcionamiento del Tribunal y la problemática social que enfrenta.

Adicionalmente, en su ámbito interno, la Institución también ha efectuado importantes innovaciones en el transcurso de los años que le han permitido contar actualmente con la siguiente estructura:

- Estructura Jurisdiccional
- Estructura de Apoyo Judicial
- Estructura Administrativa

En este orden de ideas podemos apreciar que, a 138 años de constituido por primera vez el Distrito Federal, y a lo largo de su difícil y accidentado desarrollo histórico, la Entidad siempre ha contado con el apoyo de Órganos que tienen encomendada la muy alta responsabilidad de impartir justicia, lo que en la época actual es imprescindible para que en un Estado de Derecho, como lo es el nuestro, se generen las respuestas idóneas y oportunas a los requerimientos de una población cada vez más numerosa y compleja, coactora, junto con las Instituciones Gubernamentales, en el perfeccionamiento de un régimen democrático que se sustente en la justicia, la libertad y la soberanía.

El continente europeo fue el primero en el que aparece una institución semejante a la que hoy en día tenemos, mediante Acuerdo 43-08/2016 emitido por el Pleno del Consejo de la Judicatura de la Ciudad de México, por el que se cambia la denominación de Distrito Federal por Ciudad de México de conformidad con lo dispuesto en los artículos 122 apartado A base IV de la Constitución Política de los Estados Unidos Mexicanos vigente; de conformidad a lo publicado en el Diario Oficial de la Federación, en el Decreto por el que se declaran reformadas y derogadas diversas disposiciones de la Constitución Política de los Estados Unidos Mexicanos, en materia de la Reforma Política de la Ciudad de México.

4. Organización y Objeto Social

La Administración e Impartición de Justicia en la Ciudad de México corresponde al Tribunal Superior de Justicia de la Ciudad de México (Tribunal Superior de la Ciudad de México) y demás órganos judiciales que la propia Ley Orgánica señala, con base en lo que establece la Constitución Política de los Estados Unidos Mexicanos, el Estatuto de Gobierno de la Ciudad de México y demás ordenamientos legales aplicables.

El Consejo de la Judicatura de la Ciudad de México es el órgano encargado de manejar, administrar y ejercer de manera autónoma el presupuesto del Tribunal Superior de Justicia de la Ciudad de México, de conformidad con las disposiciones jurídicas aplicables en materia presupuestal, es el Consejo quien autoriza el presupuesto del Tribunal Superior de la Ciudad de México y lo remite al Jefe de Gobierno de la Ciudad de México para su inclusión en el proyecto de presupuesto de egresos de la Ciudad de México.

Se establecen como principios que regulan la función judicial, tanto en el aspecto de impartición de justicia, como en su aspecto administrativo, los siguientes: la expeditez, el impulso procesal oficioso, la imparcialidad, la legalidad, la honradez, la independencia, la caducidad, la sanción administrativa, la oralidad, la formalidad, la calidad total en sus procesos operativos, administrativos y contables, la excelencia en recursos humanos, la vanguardia en sistemas tecnológicos, la carrera judicial, la eficiencia y eficacia.

Las funciones sustantivas de todo tipo de asuntos civiles, mercantiles, penales, familiares y los del orden federal en los casos que expresamente las leyes les confieran jurisdicción, corresponde a los servidores públicos y órganos judiciales que se señalan a continuación.

- Magistrados del Tribunal Superior de Justicia;
- Jueces de la Ciudad de México

Las funciones administrativas y de control están a cargo de la Oficialía Mayor dependiente del Consejo de la Judicatura de la Ciudad de México, quien tendrá, entre otras, las siguientes facultades y obligaciones.

Instrumentar y controlar las normas generales aprobadas, así como las directrices, normas y criterios técnicos para el proceso interno de programación, presupuestación, evaluación presupuestal e informática del Tribunal Superior de Justicia de la Ciudad de México, vigilar su aplicación e informar de su cabal cumplimiento al Pleno del Consejo de la Judicatura de la Ciudad de México;

Planear, formular, ejecutar y controlar el programa anual de obra pública, adquisiciones, arrendamientos, servicios, conservación y mantenimiento de bienes muebles e inmuebles del Tribunal Superior de Justicia de la Ciudad de México, previa autorización del Pleno del Consejo de la Judicatura de la Ciudad de México;

Proponer e instrumentar con aprobación del Pleno del Consejo de la Judicatura de la Ciudad de México, las normas, sistemas y procedimientos para la administración de los recursos humanos, materiales y financieros de la Institución, de acuerdo con sus programas y objetivos, así como darle seguimiento y verificar su estricta observancia.

Supervisar que las relaciones laborales se desarrollen de acuerdo con las políticas que señale el Pleno del Consejo de la Judicatura de la Ciudad de México, en apego a las leyes laborales y a las condiciones generales de trabajo vigentes, así como su cumplimiento.

El Tribunal Superior de la Ciudad de México, para su funcionamiento recibe recursos fiscales autorizados por el Congreso de la Ciudad de México, por el propio Gobierno de la Ciudad de México y, en menor grado, obtiene recursos autogenerados por concepto derechos, productos y aprovechamientos.

5. Bases de Preparación de los Estados Financieros

El Consejo de la Judicatura de la Ciudad de México mediante los Acuerdos V-7/2010 y 6-17/2010, se pronunció en el sentido de la adopción e implementación del Marco Conceptual de la Contabilidad Gubernamental, así como de los Postulados Básicos de Contabilidad Gubernamental emitidos por el Consejo Nacional de Armonización Contable, por su parte, mediante Acuerdo General 55-49/2010, emitido por el Pleno del Consejo de la Judicatura de la Ciudad de México, en el punto primero por el cual se establece la norma para la armonización contable del Órgano Judicial de la Ciudad de México y punto segundo por el cual se establecen las herramientas técnicas del sistema contable del órgano judicial de la Ciudad de México, armonizadas con la ley general de contabilidad de la materia, y con las normas emitidas por el Consejo Nacional de Armonización Contable; mediante Acuerdo Plenario 53-08/2011, instruye al Oficial Mayor para que observe el cumplimiento de las disposiciones contenidas en el Manual de Contabilidad Gubernamental emitido por el Consejo Nacional de Armonización Contable, en aquellos aspectos que resulte aplicable para el H. Tribunal Superior de Justicia de la Ciudad de México y es en el Acuerdo 68-51/2011, en sesión ordinaria el Consejo de la Judicatura determinó autorizar el Manual de Contabilidad Gubernamental del Poder Judicial de la Ciudad de México.

En relación con la información que el H. Tribunal presenta al cierre del mes de junio de 2020, se precisa que los estados financieros al 30 de junio de 2020 fueron preparados observando lo establecido en el Acuerdo General 55-49/2010, y Acuerdo Plenario 53-08/2011, así como lo establecido en el Libro Segundo de la Ley de Austeridad, Transparencia en Remuneraciones, Prestaciones y Ejercicio de Recursos de la Ciudad de México.

Por lo que hace al Registro y Valoración del Patrimonio del Poder Judicial de la Ciudad de México, se comenta que mediante acuerdo 4-45/2012, emitido por el Pleno del Consejo de la Judicatura de la Ciudad de México, fue aprobada la adopción de la norma emitida por el CONSAC-DF, en sesión ordinaria del pasado 19 de octubre de 2011, denominada:

- Principales Reglas de Registro y Valoración del Patrimonio de la Ciudad de México (Elementos Generales),
- Reglas Específicas del Registro y Valoración del Patrimonio de la Ciudad de México,
- Lineamientos para la elaboración del Catálogo de Bienes Muebles del Gobierno de la Ciudad de México que permita la interrelación con el Clasificador por Objeto del Gasto de la Ciudad de México y la Lista de Cuentas,

- Lineamientos dirigidos a asegurar que el Sistema de Contabilidad Gubernamental facilite el Registro y Control de los inventarios de los Bienes Muebles e Inmuebles del Sector Central del Gobierno de la Ciudad de México.

Por ello, en la preparación de los estados financieros del H. Tribunal se observó el Marco Conceptual de Contabilidad del Órgano Judicial de la Ciudad de México, armónico con la norma que al respecto emitió el Consejo Nacional de Armonización Contable que conforma la base del Sistema de Contabilidad Gubernamental requerido por la Ley General de la materia para todos los entes públicos, y que se constituye en el referente teórico que define, delimita, interrelaciona e integra de forma lógico-deductiva sus objetivos, así como sus fundamentos. Asimismo, dicho marco conceptual, establece los criterios necesarios para el desarrollo de normas de valuación, contabilización, obtención y presentación de información contable y presupuestaria, en forma clara, oportuna, confiable y comparable, satisfaciendo con ello las necesidades de los usuarios. De igual manera, se observan los Postulados Básicos de la Contabilidad Gubernamental, que sustentan de manera técnica el registro de las operaciones, la elaboración y presentación de estados financieros; basados en su razonamiento, eficiencia, respaldo en la norma interna y aplicación de la Ley de la materia, con la finalidad de uniformar los métodos, procedimientos y prácticas contables en la nación; no se omite mencionar que la norma emitida de conformidad con dicha ley permite la aplicación de manera gradual, aplicación que este H. Tribunal ha ido cumpliendo en tiempo y forma.

El contexto legal, técnico y conceptual, sobre el que se establece el Sistema de Contabilidad del H. Tribunal, determina las características de diseño y operación, entre las que se encuentran:

- a) Ser armónico a la Ley en la materia, y por ende susceptible de uniformarse e integrarse a la información contable de los entes públicos;
- b) Integrar en forma automatizada la operación contable con el ejercicio presupuestario;
- c) Efectuar los registros considerando la base acumulativa (devengado) de las transacciones, por lo que presenta el registro de provisiones;
- d) Registrar de manera automática y por única vez, en los momentos contables correspondientes;
- e) Efectuar la interrelación automática los clasificadores presupuestarios, el catálogo de cuentas, así como el de bienes;
- f) Facilitar el registro y control de los inventarios de bienes muebles e inmuebles;
- g) Estar diseñado de forma tal que permita su procesamiento y generación de estados financieros mediante el uso de las tecnologías de la información;
- h) Respalda con la documentación original que compruebe y justifique las operaciones susceptibles de registro presupuestal-programático, y contable que se efectúen.

La estructura básica de los estados financieros del Tribunal Superior de Justicia de la Ciudad de México contiene sus activos, pasivos, así como su patrimonio, y las originadas por

modificaciones patrimoniales, en ellos, se distinguen los derechos y obligaciones considerando su realización de corto y largo plazo incluyendo los de propiedad de este Órgano de Gobierno, y los que por alguna circunstancia estén a su cargo o custodia.

Corresponde revelar, a través de estas notas los activos y pasivos cuya cuantía sea incierta o esté sujeta a una condición futura que se deba confirmar por un acto jurídico posterior o por un tercero, así como la información necesaria que permita abundar en las utilidad, confiabilidad, relevancia, comprensibilidad y comparabilidad; así como otros atributos asociados a cada una de ellas, como son: oportunidad, veracidad, representatividad, objetividad, verificabilidad, información suficiente, posibilidad de predicción e importancia relativa.

En relación con la publicación el pasado el 27 de mayo de 2016 y la entrada en vigor de la Ley de Disciplina Financiera de las Entidades Federativas y los Municipios, la cual en su articulado establece los criterios generales de responsabilidad hacendaria y financiera, lo anterior motivado por el sobre endeudamiento de algunos gobiernos de los estados, y con el efecto de promover finanzas públicas locales sostenibles, a través de reglas de disciplina financiera, el uso responsable de la deuda pública, así como el fortalecimiento de la transparencia; en su Capítulo Primero hace referencia a las relativas al Balance Presupuestario Sostenible y la Responsabilidad Hacendaria de las Entidades Federativas y reglamentan la Ley de Ingresos y el Presupuesto de Egresos de las entidades federativas, así como limitan el ejercicio del gasto.

En resumen con la nueva Ley de Disciplina Financiera de las Entidades Federativas y los Municipios, y con las reformas a la Ley de Coordinación Fiscal, a la ahora Ley Federal de Deuda Pública y a la Ley General de Contabilidad Gubernamental el Estado Mexicano tiene nuevos y mejores instrumentos para asegurar finanzas públicas sanas y, con ello, procurar la estabilidad macroeconómica del país, evitando el sobre endeudamiento de los gobiernos de los estados, poniendo límite al crecimiento del gasto que establece el "Sistema de Alertas", medirá el nivel de endeudamiento para detectar riesgos que se presenten en las finanzas públicas locales; la contratación de deuda y obligaciones al menor costo financiero a través de un proceso competitivo y transparente; financiamiento más barato con el otorgamiento del aval federal a la deuda con el compromiso de cumplir con convenios de disciplina financiera; así como un registro para inscribir y transparentar la totalidad de las obligaciones. Por su parte el Gobierno de la Ciudad de México publica el 24 de octubre de 2016 en la Gaceta Oficial el aviso por el cual se dan a conocer los Criterios para la elaboración y presentación homogénea del aviso mencionado en su Anexo 1 información financiera de las Entidades que el CONAC aprobó. Los formatos especificados en el Anexo 1 se deberán publicar en el Portal del Tribunal.

La elaboración de los formatos por parte del Tribunal se realizará en cumplimiento a la Ley en forma trimestral acumulativa y en algunos casos de forma anual, según corresponda.

(Cifras expresadas en pesos excepto donde se indica)

No obstante, a que los formatos son distintos y cuentan con una estructura a detalle, dicha información es la base para la información Presupuestal y Contable que se envía a la Secretaría de Administración y Finanzas de manera trimestral.

En este sentido y en relación con la transparencia y rendición de cuentas, en cumplimiento a la ley general de transparencia y acceso a la información pública y a la ley local en la materia, para actualizar en el portal de la página web institucional la información de oficio financiera, contable, presupuestal y programática, conforme a los mecanismos e instrumentos que dichas leyes prevén y con la periodicidad respectiva.

Al respecto, en cumplimiento al acuerdo 25-37/2016, emitido por el Pleno del Consejo de la Judicatura de la Ciudad de México, derivado de los acuerdos emitidos por el Comité de Transparencia del Tribunal Superior de Justicia de la Ciudad de México 02-CTTSJCDMX-25-E/2016 y 03-CTTSJCDMX-25-E/2016, mediante los cuales se emite opinión técnica, respecto de los resultados de las obligaciones comunes y específicas para las áreas obligadas del Tribunal Superior de Justicia de la Ciudad de México, en la aplicación de Ley General de Transparencia y Acceso a la Información Pública, y a la “Ley de Transparencia, Acceso a la Información y Rendición de Cuentas de la Ciudad de México, en cumplimiento lo ordenado por el acuerdo 22-28/2016.

Por lo que el Órgano Colegiado determinó tomar conocimiento de las obligaciones comunes y específicas que las diversas áreas obligadas del Tribunal Superior de Justicia de la Ciudad de México deben de atender en materia de transparencia y acceso a la información y rendición de cuentas, acorde a lo establecido en las leyes naturales antes señaladas.

Debido a ello, la Unidad de Transparencia del Tribunal Superior de Justicia de la Ciudad de México, comunicó a las áreas obligadas del propio Tribunal cuales son las obligaciones de Transparencia de las Leyes de la materia que serán aplicables conforme a la competencia, así como la periodicidad y forma de entrega, obligaciones que se han venido cumpliendo cabalmente.

6. Políticas de Contabilidad Significativas

A continuación, se describen, en forma resumida, las principales políticas contables utilizadas por el Tribunal Superior de la Ciudad de México para el reconocimiento de sus transacciones, mismas que sirvieron de base para la preparación de los estados financieros.

Principales políticas contables

Las principales políticas adoptadas por el Tribunal se resumen como sigue:



- Efectivo y equivalentes de efectivo:

Las inversiones en valores se valúan a su costo de adquisición más los rendimientos devengados, Este importe es similar a su valor de realización.

- Instrumentos financieros:

El Tribunal Superior de la Ciudad de México mantiene su efectivo y equivalentes de efectivo en instituciones financieras y son fundamentalmente inversiones de alta productividad a la vista, derivado del Acuerdo General 15-11/2005, emitido por el Pleno del Consejo de la Judicatura de la Ciudad de México.

- Almacén:

Corresponden básicamente a bienes de consumo. Se registran a su costo de adquisición, en el cual se incluye el Impuesto al Valor Agregado (IVA), y se valúan a costos promedio en atención al Acuerdo General 7-43/2008, emitido por el Pleno del Consejo de la Judicatura de la Ciudad de México.

- Bienes inmuebles, infraestructura y construcciones:

Este tipo de bienes se valúan de conformidad a las Reglas Específicas del Registro y Valoración del Patrimonio emitidas por el Consejo Nacional de Armonización Contable. Es decir que fue aplicando el juicio profesional que se refiere al empleo de los conocimientos técnicos y experiencia necesarios para seleccionar posibles cursos de acción en la aplicación de las citadas Reglas.

- Bienes muebles:

Se encuentran valuados a su costo histórico considerando su vida útil remanente a la fecha. A partir de 2012, la depreciación se calcula por el método de línea recta con base en la vida útil estimada de los activos.

El costo histórico o razonable de los bienes muebles e inmuebles, se deprecia de manera sistemática utilizando el método de línea recta con base en las vidas útiles de los activos aplicadas a los valores de bienes muebles e inmuebles, aplicados al costo de adquisición.

- Pasivos:

Las provisiones de pasivo representan obligaciones presentes por eventos pasados en las que es probable la salida de recursos económicos en el futuro. Estas provisiones se han registrado bajo la mejor estimación realizada por el H. Tribunal.

- Hacienda Pública/Patrimonio:

Se reconoce como parte del patrimonio los resultados de operación de ejercicios anteriores, el del ejercicio, los recursos autorizados por para inversión física, los recursos por ampliaciones presupuestales que se aplican en el ejercicio los cuales provienen de remanentes de ejercicios anteriores, los bienes o recursos provenientes de donaciones, y se disminuyen por las bajas por retiro de activo fijo.

- Corresponden a lo siguiente:

Transferencias internas y asignaciones al sector público:

Recursos autorizados por la Asamblea Legislativa de la Ciudad de México mediante el Decreto de Presupuesto de Egresos de la Ciudad de México para el ejercicio fiscal en curso, así como las ampliaciones líquidas autorizadas por la Secretaría de Finanzas de la Ciudad de México.

- Otros productos que generan ingresos corrientes:

Recursos captados por concepto de derechos, productos y aprovechamientos.

- Intereses ganados de valores:

Rendimientos de las cuentas de inversiones y de otros instrumentos de inversión.

- Resultados de ejercicios anteriores:

Economías provenientes de recursos presupuestales y rendimientos al cierre del ejercicio anterior.

Economías (netas) provenientes de recursos presupuestales y rendimientos correspondientes a los ejercicios 2002 al 2013.

- Gastos y otras pérdidas:

Corresponde al importe de los gastos y otras pérdidas del H. Tribunal, incurridos en el periodo que se informa por concepto de gastos de funcionamiento, entre otros, y que es el correspondiente al resultado denominado "Impartición de Justicia Eficaz y Expedida", incurrido para atender los requerimientos de recurso en el periodo de los subresultados siguientes:

- "La Justicia Civil y Penal se agiliza y aumenta su eficacia";
- "Se fortalece la impartición de justicia a través de Órganos de Apoyo Judicial";

- “El Sistema de Justicia se profesionaliza y mejora su desempeño”

Los recursos mediante los cuales se afrontan los gastos antes descritos tienen origen en el Decreto de Presupuesto de Egresos de la Ciudad de México, la captación de derechos, productos y aprovechamientos (autogenerados) y cualquier otro tipo de recursos que así autorice su Órgano de Gobierno el Consejo de la Judicatura de la Ciudad de México.

- Cuentas de orden:

Se tiene la práctica de reconocer en estas cuentas información que complementa las cifras contenidas en algunos rubros de los estados financieros.

- Sistema de Evaluación de Resultados:

Es importante respecto de la obligación que en este tema ha impuesto la Ley General de la Contabilidad Gubernamental, al respecto se precisa que si bien este H. Tribunal tiene avances al respecto las precisiones y consideraciones se encuentran detalladas en el Estado Programático de la Institución, integrado por los instrumentos señalados a continuación:

- Programa Operativo Anual Financiero al 30 de junio de 2020.
- Estado de Situación Programática al 30 de junio de 2020.
- Evaluación de Indicadores, en su expresión de valores ponderados y mediante una relatoría cualitativa, al 30 de junio de 2020.
- Cédulas de Evaluación de las áreas.

En este sentido por lo que hace a la Evaluación de Indicadores, en su expresión de valores ponderados y mediante una relatoría cualitativa, al 30 de junio de 2020, que corresponde a la Matriz de Indicadores de Resultados con Valores Ponderados y Cifras Absolutas indexadas a la Estructura Programática 2020, misma que refleja el comportamiento de éstos al término del ejercicio, que ilustra la relación entre los resultados alcanzados por indicador y las estimaciones programadas. Dichos indicadores, tienen como propósito conocer el resultado al periodo que los órganos jurisdiccionales, las áreas de apoyo judicial y administrativas alcancen, así como las causas de las desviaciones y su posible alternativa de solución, manifestada por éstas, tal y como lo establece normativamente el esquema del Presupuesto Basado en Resultados.

7. Posición en Moneda Extranjera y Protección por Riesgo Cambiario

Al 30 de junio de 2020 y 2019, el Tribunal Superior de Justicia de la Ciudad de México, no efectuó operaciones en moneda extranjera por lo cual no presenta en sus cifras financieras activos y/o pasivos en moneda extranjera.

8. Reporte Analítico del Activo

A partir de 2012, el Tribunal inició un proceso de implementación de las disposiciones de la LGCG y la normatividad emitida por el CONAC relativas al registro y control de inmuebles para lo cual, en una primera etapa consideró registrar a su valor catastral los inmuebles propios que, por falta de documentación soporte de su valor histórico no habían sido incorporados a su activo, además de considerarlo como valor mínimo al que deben estar registrados en libros, como lo establece el art. 27 de la LGCG. Así mismo, la administración de la entidad en ese ejercicio inició las gestiones ante las instancias competentes, para obtener la documentación que acredite el valor histórico (adquisición o construcción) de algunos de sus inmuebles o bien aplicar las metodologías de valuación permitidas por las disposiciones de contabilidad gubernamental, con la finalidad de que sus estados financieros reflejen adecuadamente la situación patrimonial de la entidad.

Como resultado del proceso de armonización contable mencionado, al cierre de junio de 2020 el Tribunal presenta inmuebles propios con un valor histórico y/o catastral por \$3,093,223,402, que aplicando la depreciación acumulada por \$226,487,514, presenta un valor neto del rubro por \$2,866,735,888.

Respecto de los inmuebles del TSJCDMX, éstos no se tienen dados en garantía.

En relación con los Bienes Muebles, los montos que se presentan en el Estado de Situación Financiera al 30 de junio de 2020 y 2019, se derivan del inventario físico, de conformidad con el artículo séptimo transitorio de la LGCG, los cuales fueron valuados aplicando las Reglas Específicas del Registro y Valoración del Patrimonio emitidas por el Concejo Nacional de Armonización Contable. En este sentido mediante Acuerdo Plenario 04-45/2012, emitido por el H. Consejo de la Judicatura de la Ciudad de México, en fecha 30 de octubre de 2012, fue autorizado adoptar las normas aprobadas por el Consejo de Armonización Contable de la Ciudad de México (CONSAC-DF) relativas a las Principales Reglas de Registro y Valoración del Patrimonio de la Ciudad de México, las Reglas específicas del Registro y Valoración del Patrimonio de la Ciudad de México, Los lineamientos para la elaboración del Catálogo de Bienes Muebles del Gobierno de la Ciudad de México que permiten interrelación con el Clasificador por Objeto del Gasto de la Ciudad de México y la Lista de Cuentas, así como los lineamientos dirigidos a asegurar que el Sistema de Contabilidad facilite el Registro y Control de los inventarios de Bienes Muebles e Inmuebles.

Del valor contable del inventario de bienes muebles de este H. Tribunal, se puede mencionar que como resultado de la aplicación de las diversas disposiciones emitidas por el CONAC relativas a la valuación inicial y posterior de los bienes muebles, su codificación y agrupación con base en el Catálogo de Bienes Muebles Armonizado del Gobierno de la Ciudad de México y adoptado por este H. Tribunal, la consideración de las tasas de depreciación incluidas en los Parámetros de Vida Útil emitidos por el CONAC contrastadas con las tasas ponderadas, se determinó el valor contable del inventario de bienes muebles de este Tribunal al 31 de diciembre de 2012.

La depreciación se calcula aplicando el método de línea recta. Las tasas de depreciación son determinadas por el H. Tribunal, considerando la vida útil estimada de los activos y son las siguientes:

| | 2020 (%) |
|---|---------------|
| Mobiliario y equipo de administración | 7.7% y 25% |
| Mobiliario y equipo educacional y recreativo | 25% y 20% |
| Equipo instrumental médico y de laboratorio | 10% |
| Equipo de transporte | 12.5% |
| Maquinaria y otros equipos y herramientas | 10.0% y 14.3% |
| Colecciones, obras de arte y objetos valiosos | 0% |

9. Fideicomisos, Mandatos y Análogos

En cumplimiento a lo establecido en el Artículo 32 de la Ley General de Contabilidad Gubernamental (LGCG) el cual establece que los entes públicos deberán registrar en una cuenta de activo, los derechos patrimoniales que tengan en fideicomisos sin estructura orgánica, mandatos y contratos análogos"; y, en específico al numeral C.2.11 De los Recursos y Bienes Entregados por Terceros de los Lineamientos que deberán observar los entes públicos para registrar en las cuentas de activo los fideicomisos sin estructura, orgánica y contratos análogos, incluyendo mandatos, el Tribunal Superior de Justicia de la Ciudad de México (TSJCDMX), reconoció en sus estados financieros los saldos del Fideicomiso Fondo de Apoyo a la Administración de Justicia en el Distrito Federal (FAAJUDF), con base en las consideraciones siguientes:

De acuerdo con la Ley Orgánica del Poder Judicial de la Ciudad de México (LOPJCDMX), el Tribunal es el encargado de administrar y procurar la justicia en la Ciudad de México a través de sus órganos jurisdiccionales.

Por lo que respecta al Consejo de la Judicatura de la Ciudad de México (CJCDMX), de acuerdo con el artículo 1 de la LOPJCDMX, es un órgano del TSJCDMX encargado de la administración, vigilancia y disciplina del TSJCDMX, de los juzgados y demás órganos judiciales, motivo por el cual aparece como Fideicomitante en el Contrato de Fideicomiso Fondo de Apoyo a la Administración de Justicia en el Distrito Federal.

El FAAJUDF, de acuerdo a su propia Ley, tiene por objetivo apoyar la administración de Justicia en la Ciudad de México a través de: adquirir, construir, mantener o remodelar y arrendar inmuebles para el establecimiento o ampliación de Salas, Juzgados y oficinas del Tribunal; comprar rentar o mantener mobiliario y el equipo necesarios para el funcionamiento del Tribunal, y será administrado y operado en forma autónoma e independiente por el CJCDMX a través del Comité Técnico y se sujetará por su funcionamiento a la Ley, a las reglas de operación y a los acuerdos que emite el Comité.

De acuerdo con lo establecido en Contrato de Fideicomiso en su "Cláusula Tercera", el Patrimonio estará integrado con recursos propios que provienen principalmente de los rendimientos de las inversiones en valores de los importes de recursos ajenos, y de la ejecución de las garantías ordenadas por las autoridades competentes, vinculadas básicamente con los billetes de depósito de los que en su momento se recibieron recursos.

En virtud de lo anterior, las inversiones en valores se registran en la cuenta 121303-01-Fideicomisos, Mandatos y Contratos Análogos, los recursos ajenos se reconocen en la cuenta "225203-01 Fondos en Administración a Largo Plazo" la cual presenta un saldo al 30 de junio de 2020 y 2019 de \$4,362,940,948 y \$4,218,160,721, respectivamente, corresponden a la información financiera al 31 de diciembre de 2019 y 2018, la cual es proporcionada anualmente por el Fideicomiso, sus recursos propios del Fideicomiso, con los que se apoya la operación sustantiva del TSJCDMX, se registró como parte del patrimonio en la cuenta "322003-98 Resultado de Ejercicios Anteriores FAAJUDF".

Finalmente, en el Artículo 8°. - de la Ley del FAAJUDF los recursos con los que se integre y opere el Fondo, serán diferentes de aquellos que comprenda el Presupuesto que la Asamblea Legislativa de la Ciudad de México hoy Congreso de la Ciudad de México apruebe anualmente en favor del Tribunal y en nada afectarán las Partidas que sean autorizadas mediante dicho Presupuesto, por lo que de acuerdo con el origen de los recursos (de terceros) el FAAJUDF es considerado como un Fideicomiso Privado sin estructura.

10. Reporte de la Recaudación

Dado los objetivos y funciones del Tribunal Superior de Justicia de la Ciudad de México, este no realiza funciones de recaudación.

11. Información sobre la Deuda y el Reporte Analítico de la Deuda

El Tribunal Superior de Justicia de la Ciudad de México no tiene deuda contratada.


12. Calificaciones otorgadas

El Tribunal Superior de Justicia de la Ciudad de México no ha realizado operaciones crediticias que ameriten la certificación y/o calificación sobre este tipo de operaciones.

13. Proceso de Mejora

Las principales políticas de control interno y de indicadores, adoptadas por el Tribunal Superior de Justicia de la Ciudad de México, se resumen como sigue:

- La estructura orgánica y funcional está estructurada para cumplir con la misión y visión del TSJCDMX.



- Se cuenta con manuales de políticas y procedimientos autorizados por el Pleno del CJCDMX.
- Los sistemas de información y comunicación para la generación de la información financiera-presupuestal para una adecuada toma de decisiones y se encuentran y operan en sistemas automatizados, lo que garantiza su oportunidad y confiabilidad.
- Los manuales de organización de políticas aseguran una adecuada segregación de funciones y responsabilidades.
- Las actividades sustantivas, así como las de apoyo administrativo se desarrollan en lo general de manera sistematizada.
- Se cuenta con el área de contraloría interna encargada de la supervisión y apoyo de las funciones del TSJCDMX.
- Se cumple con la infraestructura adecuada para el cumplimiento de la normatividad contable y presupuestal a que están obligadas dichas instituciones.

Por lo que respecta a la Evaluación de indicadores, en su expresión de valores ponderados y mediante una relatoría cualitativa, al 30 de junio de 2020, que corresponde a la Matriz de indicadores de resultados con valores ponderados y cifras absolutas indexadas a la estructura Programática 2020, misma que refleja el comportamiento de éstos al término del ejercicio, que ilustra la relación entre los resultados alcanzados por indicador y las estimaciones programadas.

Dichos indicadores, tienen como propósito conocer el resultado al periodo que los órganos jurisdiccionales, las áreas de apoyo judicial y administrativas alcancen, así como las causas de las desviaciones y su posible alternativa de solución manifestada por éstas, tal y como lo establece normativamente el esquema del Presupuesto basado en resultados.

14. Información por Segmentos

Dadas las características de la estructura financiera y de los resultados de operación y/o funcionamiento del Tribunal Superior de Justicia de la Ciudad de México, no se presenta información por segmentos.

15. Eventos Posteriores al Cierre

A la fecha de emisión de los presentes estados financieros no se tiene evidencia de eventos que le afecten económicamente la información financiera del ejercicio 2020.

16. Partes Relacionadas


El Tribunal Superior de Justicia de la Ciudad de México, no tiene partes relacionadas que pudieran ejercer influencia significativa sobre la toma de decisiones financieras y operativas.



17. Responsabilidad Sobre la Presentación Razonable de los Estados Financieros

Bajo protesta de decir verdad declaramos que los Estados Financieros y sus Notas del Tribunal Superior de Justicia de la Ciudad de México, son razonablemente correctos y son responsabilidad del Oficial Mayor del Tribunal Superior de Justicia de la Ciudad de México y de sus áreas competentes.

El Oficial Mayor
del Tribunal Superior de Justicia de la Ciudad de México


Dr. Sergio Fuentes Granados
Vo. Bo.

La Directora Ejecutiva de Recursos Financieros
del Tribunal Superior de Justicia de la Ciudad de México


Lic. Laura Elizabeth González Stanford
Elabora y Vo. Bo.





TRIBUNAL SUPERIOR DE JUSTICIA DE LA CIUDAD DE MÉXICO
Estado Analítico de Ingresos - LDF
Del 1 de enero al 30 de junio de 2020
(PESOS)

| RUBRO DE INGRESOS | INGRESO ESTIMADO | | INGRESO AMPLIACIONES/REDUCCIONES | | INGRESO MODIFICADO | | INGRESO DEVENGADO | | INGRESO RECAUDADO | | DIFERENCIA |
|--|------------------|----------------------------------|----------------------------------|-------------------|--------------------|-----------------|-------------------|---------------------|-------------------|-----------------|---------------|
| | ESTIMADO | INGRESO AMPLIACIONES/REDUCCIONES | INGRESO MODIFICADO | INGRESO DEVENGADO | INGRESO RECAUDADO | DIFERENCIA | | | | | |
| IMPUESTOS | | | | | | | | | | | |
| CUOTAS Y APORTACIONES DE SEGURIDAD SOCIAL | | | | | | | | | | | |
| CONTRIBUCIONES DE MEJORAS | | | | | | | | | | | |
| DERECHOS | | | | | | | | | | | |
| PRODUCTOS | | | | | | | | | | | |
| Corriente | | 4,968,737.0 | 4,968,737.0 | 4,968,737.0 | 4,968,737.0 | 4,968,737.0 | 4,968,737.0 | 4,968,737.0 | 4,968,737.0 | 4,968,737.0 | 4,968,737.0 |
| Capital | | 17,620,378.2 | 17,620,378.2 | 17,620,378.2 | 17,620,378.2 | 17,620,378.2 | 17,620,378.2 | 17,620,378.2 | 17,620,378.2 | 17,620,378.2 | 17,620,378.2 |
| APROVECHAMIENTOS | | | | | | | | | | | |
| Corriente | | 32,175,594.0 | 32,175,594.0 | 32,175,594.0 | 32,175,594.0 | 32,175,594.0 | 32,175,594.0 | 32,175,594.0 | 32,175,594.0 | 32,175,594.0 | 32,175,594.0 |
| Capital | | 32,175,594.0 | 32,175,594.0 | 32,175,594.0 | 32,175,594.0 | 32,175,594.0 | 32,175,594.0 | 32,175,594.0 | 32,175,594.0 | 32,175,594.0 | 32,175,594.0 |
| INGRESOS POR VENTAS DE BIENES Y SERVICIOS | | | | | | | | | | | |
| PARTICIPACIONES Y APORTACIONES | | 3,595,365.0 | 3,595,365.0 | 3,595,365.0 | 3,595,365.0 | 3,595,365.0 | 3,595,365.0 | 3,595,365.0 | 3,595,365.0 | 3,595,365.0 | (3,595,365.0) |
| TRANSFERENCIAS, ASIGNACIONES, SUBSIDIOS Y OTRAS AYUDAS | | 3,362,341,916.0 | 22,054,666.8 | 3,384,396,582.8 | 3,384,396,582.8 | 3,384,396,582.8 | 3,384,396,582.8 | 2,817,726,495.3 | 2,817,726,495.3 | (544,615,420.7) | |
| INGRESOS DERIVADOS DE FINANCIAMIENTO NETO | | | | | | | | | | | |
| TOTAL | | 3,365,937,281.0 | 76,819,376.0 | 3,442,756,657.0 | 3,442,756,657.0 | 3,442,756,657.0 | 3,442,756,657.0 | 2,872,491,204.4 | 2,872,491,204.4 | (493,446,076.6) | |
| | | | | | | | | INGRESOS EXCEDENTES | | 54,764,709.2 | |

| ESTADO ANALÍTICO DE INGRESOS POR FUENTE DE FINANCIAMIENTO | INGRESO ESTIMADO | | INGRESO AMPLIACIONES/REDUCCIONES | | INGRESO MODIFICADO | | INGRESO DEVENGADO | | INGRESO RECAUDADO | | DIFERENCIA |
|---|------------------|----------------------------------|----------------------------------|-------------------|--------------------|-----------------|-------------------|---------------------|-------------------|-----------------|--------------|
| | ESTIMADO | INGRESO AMPLIACIONES/REDUCCIONES | INGRESO MODIFICADO | INGRESO DEVENGADO | INGRESO RECAUDADO | DIFERENCIA | | | | | |
| INGRESOS DEL GOBIERNO | | | | | | | | | | | |
| IMPUESTOS | | | | | | | | | | | |
| CONTRIBUCIONES DE MEJORAS | | | | | | | | | | | |
| DERECHOS | | | | | | | | | | | |
| PRODUCTOS | | | | | | | | | | | |
| Corriente | | 4,968,737.0 | 4,968,737.0 | 4,968,737.0 | 4,968,737.0 | 4,968,737.0 | 4,968,737.0 | 4,968,737.0 | 4,968,737.0 | 4,968,737.0 | 4,968,737.0 |
| Capital | | 17,620,378.2 | 17,620,378.2 | 17,620,378.2 | 17,620,378.2 | 17,620,378.2 | 17,620,378.2 | 17,620,378.2 | 17,620,378.2 | 17,620,378.2 | 17,620,378.2 |
| APROVECHAMIENTOS | | | | | | | | | | | |
| Corriente | | 32,175,594.0 | 32,175,594.0 | 32,175,594.0 | 32,175,594.0 | 32,175,594.0 | 32,175,594.0 | 32,175,594.0 | 32,175,594.0 | 32,175,594.0 | 32,175,594.0 |
| Capital | | 32,175,594.0 | 32,175,594.0 | 32,175,594.0 | 32,175,594.0 | 32,175,594.0 | 32,175,594.0 | 32,175,594.0 | 32,175,594.0 | 32,175,594.0 | 32,175,594.0 |
| PARTICIPACIONES Y APORTACIONES | | | | | | | | | | | |
| TRANSFERENCIAS, ASIGNACIONES, SUBSIDIOS Y OTRAS AYUDAS | | 3,595,365.0 | 3,595,365.0 | 3,595,365.0 | 3,595,365.0 | 3,595,365.0 | 3,595,365.0 | 2,817,726,495.3 | 2,817,726,495.3 | (3,595,365.0) | |
| INGRESOS DE ORGANISMOS Y EMPRESAS | | | | | | | | | | | |
| CUOTAS Y APORTACIONES DE SEGURIDAD SOCIAL | | | | | | | | | | | |
| INGRESOS POR VENTAS DE BIENES Y SERVICIOS | | | | | | | | | | | |
| TRANSFERENCIAS, ASIGNACIONES, SUBSIDIOS Y OTRAS AYUDAS | | | | | | | | | | | |
| INGRESOS DERIVADOS DE FINANCIAMIENTO | | | | | | | | | | | |
| INGRESOS DERIVADOS DE FINANCIAMIENTOS | | 3,365,937,281.0 | 76,819,376.0 | 3,442,756,657.0 | 3,442,756,657.0 | 3,442,756,657.0 | 3,442,756,657.0 | 2,872,491,204.4 | 2,872,491,204.4 | (493,446,076.6) | |
| TOTAL | | 3,365,937,281.0 | 76,819,376.0 | 3,442,756,657.0 | 3,442,756,657.0 | 3,442,756,657.0 | 3,442,756,657.0 | 2,872,491,204.4 | 2,872,491,204.4 | (493,446,076.6) | |
| | | | | | | | | INGRESOS EXCEDENTES | | 54,764,709.2 | |

[Handwritten signature]

TRIBUNAL SUPERIOR DE JUSTICIA DE LA CIUDAD DE MÉXICO


Estado Analítico de Ingresos Detallado - LDF

Del 1 de enero al 30 de junio de 2020

(PESOS)

| CONCEPTO | INGRESO | INGRESO | INGRESO | INGRESO | INGRESO | INGRESO | DIFERENCIA |
|--|------------------------|-------------|------------------------|------------------------|------------------------|---------|------------------------|
| | ESTIMADO | REDUCCIONES | MODIFICADO | DEVENGADO | RECAUDADO | | |
| INGRESOS DE LIBRE DISPOSICIÓN | | | | | | | |
| Impuestos | | | | | | | |
| Cuotas y Aportaciones de Seguridad Social | | | | | | | |
| Contribuciones de Mejoras | | | | | | | |
| Derechos | 4,968,737.0 | | 4,968,737.0 | 4,968,737.0 | 4,968,737.0 | | 4,968,737.0 |
| Productos | 17,620,378.2 | | 17,620,378.2 | 17,620,378.2 | 17,620,378.2 | | 17,620,378.2 |
| Aprovechamientos | 32,175,594.0 | | 32,175,594.0 | 32,175,594.0 | 32,175,594.0 | | 32,175,594.0 |
| Ingresos por Ventas de Bienes y Servicios | | | | | | | |
| Participaciones | | | | | | | |
| Fondo General de Participaciones | | | | | | | |
| Fondo de Fomento Municipal | | | | | | | |
| Fondo de Fiscalización y Recaudación | | | | | | | |
| Fondo de Compensación | | | | | | | |
| Fondo de Extracción de Hidrocarburos | | | | | | | |
| Impuesto Especial sobre Producción y Servicios | | | | | | | |
| 0.136% de la Recaudación Federal Participable | | | | | | | |
| 3.17% Sobre Extracción de Petróleo | | | | | | | |
| Gasolina y Diesel | | | | | | | |
| Fondo del Impuesto Sobre la Renta | | | | | | | |
| Fondo de Estabilización de los Ingresos de las Entidades Federativas | | | | | | | |
| Incentivos Derivados de la Colaboración Fiscal | | | | | | | |
| Tenencia o Uso de Vehículos | | | | | | | |
| Fondo de Compensación ISAN | | | | | | | |
| Impuesto sobre Automóviles Nuevos | | | | | | | |
| Fondo de Compensación de Repuestos-Intermedios | | | | | | | |
| Otros Incentivos Económicos | | | | | | | |
| Transferencias y Asignaciones | | | | | | | |
| Convenios | 3,361,443,077.0 | | 3,361,443,077.0 | 3,361,443,077.0 | 2,795,671,828.5 | | (565,771,248.5) |
| Otros Convenios y Subsidios | 898,839.0 | | 898,839.0 | 898,839.0 | 898,839.0 | | (898,839.0) |
| Otros Ingresos de Libre Disposición | 898,839.0 | | 898,839.0 | 898,839.0 | 898,839.0 | | (898,839.0) |
| Participaciones en Ingresos Locales | 22,054,666.8 | | 22,054,666.8 | 22,054,666.8 | 22,054,666.8 | | 22,054,666.8 |
| Otros Ingresos de Libre Disposición | 22,054,666.8 | | 22,054,666.8 | 22,054,666.8 | 22,054,666.8 | | 22,054,666.8 |
| TOTAL DE INGRESOS DE LIBRE DISPOSICIÓN | 3,362,341,916.0 | | 3,439,161,292.0 | 3,439,161,292.0 | 2,872,491,204.4 | | (489,850,711.6) |
| INGRESOS EXCEDENTES DE INGRESOS DE LIBRE DISPOSICIÓN | | | | | | | |
| TRANSFERENCIAS FEDERALES ETIQUETADAS | | | | | | | |
| Aportaciones | | | | | | | |
| Fond. de Aport. para la Normativa Educativa y Gasto Operativo | | | | | | | |
| Fond. de Aport. para los Servicios de Salud | | | | | | | |
| Fond. de Aport. para la Infraestructura Social | | | | | | | |
| Fond. de Aport. para el Fort. de los Mpio. y de las Demarc. Territ. del D. F. | | | | | | | |
| Fond. de Aport. Múltiples | | | | | | | |
| Fond. de Aport. para la Educación Tecnológica y de Adultos | | | | | | | |
| Fond. de Aport. para la Seguridad Pública de los Estados y del D. F. | | | | | | | |
| Fond. de Aport. para el Fortalecimiento de las Entidades Federativas | | | | | | | |
| Convenios | | | | | | | |
| Convenios de Protección Social en Salud | | | | | | | |
| Convenios de Descentralización | | | | | | | |
| Convenios de Reasignación | | | | | | | |
| Otros Convenios y Subsidios | | | | | | | |
| Fondos Distintos de Aportaciones | | | | | | | |
| Fondo para Entidades Federativas y Municipios Productores de Hidrocarburos | | | | | | | |
| Fondo Minero | | | | | | | |
| Transferencias, Asignaciones, Subsidios y Subvenciones, y Pensiones y Jubilaciones | | | | | | | |
| Otras Transferencias Federales Etiquetadas | | | | | | | |
| TOTAL DE TRANSFERENCIAS FEDERALES ETIQUETADAS | 3,595,365.0 | | 3,595,365.0 | 3,595,365.0 | 3,595,365.0 | | (3,595,365.0) |
| INGRESOS DERIVADOS DE FINANCIAMIENTO | | | | | | | |
| TOTAL DE TRANSFERENCIAS FEDERALES ETIQUETADAS | 3,595,365.0 | | 3,595,365.0 | 3,595,365.0 | 3,595,365.0 | | (3,595,365.0) |
| INGRESOS DERIVADOS DE FINANCIAMIENTO | | | | | | | |
| Datos Informativos | | | | | | | |
| 1 Ingresos Derivados de Financ. con Fuente de pago de Ing. de Libre Disposición | | | | | | | |
| Ingresos Derivados de Financ. con Fuente de Pago de Transf. Fed. Etiquetadas | | | | | | | |
| TOTAL DE INGRESOS | 3,385,937,281.0 | | 3,442,756,657.0 | 3,442,756,657.0 | 2,872,491,204.4 | | (493,446,046.6) |

Formatos



TRIBUNAL SUPERIOR DE JUSTICIA DE LA CIUDAD DE MEXICO
Estado Analítico del Ejercicio del Presupuesto de Egresos Detallado - IDF
Clasificación Administrativa
Del 01 de Enero al 30 de Junio de 2020
Segundo Informe Trimestral

(PESOS)

| CONCEPTO | EGRESO APROBADO | | EGRESO MODIFICADO | | EGRESO DEVENGADO | | EGRESO PAGADO | |
|----------------------------|--------------------------|------------------------|-------------------|------------------------|------------------------|------------------------|------------------------|--|
| | AMPLIACIONES/REDUCCIONES | EGRESO | EGRESO | EGRESO | DEVENGADO | PAGADO | SUB EJERCICIO | |
| Gasto No Etiquetado | | 6,391,118,306.0 | (0.0) | 6,391,118,306.0 | 2,451,085,096.6 | 2,451,085,096.6 | 3,940,033,209.4 | |

| TRIBUNAL SUPERIOR DE JUSTICIA DE LA CIUDAD DE MEXICO | | | | | | | | | |
|---|--------------------------|-----------------|--------|-----------------|-----------------|-----------------|-----------------|--|--|
| ESTADO ANALITICO DEL EJERCICIO DEL PRESUPUESTO DE EGRESOS DETALLADO - IDF | | | | | | | | | |
| SEGUNDO INFORME TRIMESTRAL DEL 01 DE ENERO AL 30 DE JUNIO DE 2020 | | | | | | | | | |
| (PESOS) | | | | | | | | | |
| CONCEPTO | AMPLIACIONES/REDUCCIONES | EGRESO | EGRESO | EGRESO | DEVENGADO | PAGADO | SUB EJERCICIO | | |
| Gasto No Etiquetado | | 6,391,118,306.0 | (0.0) | 6,391,118,306.0 | 2,451,085,096.6 | 2,451,085,096.6 | 3,940,033,209.4 | | |

Gasto Etiquetado

| TRIBUNAL SUPERIOR DE JUSTICIA DE LA CIUDAD DE MEXICO | | | | | | | | | |
|---|--------------------------|--------|--------|--------|-----------|--------|---------------|--|--|
| ESTADO ANALITICO DEL EJERCICIO DEL PRESUPUESTO DE EGRESOS DETALLADO - IDF | | | | | | | | | |
| SEGUNDO INFORME TRIMESTRAL DEL 01 DE ENERO AL 30 DE JUNIO DE 2020 | | | | | | | | | |
| (PESOS) | | | | | | | | | |
| CONCEPTO | AMPLIACIONES/REDUCCIONES | EGRESO | EGRESO | EGRESO | DEVENGADO | PAGADO | SUB EJERCICIO | | |

Total de Egresos

NOTA: INCLUYE RECURSOS AUTORIZADOS POR DECRETO
Formato B

[Handwritten signatures and initials in blue ink]

TRIBUNAL SUPERIOR DE JUSTICIA DE LA CIUDAD DE MEXICO
Estado Analítico del Ejercicio del Presupuesto de Egresos Detallado - LDF
Clasificación Funcional (Finalidad y Función)

Del 01 de Enero al 30 de Junio de 2020

Segundo Informe Trimestral
(PESOS)

| CONCEPTO | EGRESO ESTIMADO | | EGRESO AMPLIACIONES/REDUCCIONES | | EGRESO MODIFICADO | | EGRESO DEVENGADO | | EGRESO PAGADO | | SUBEJERCICIO | | |
|---|------------------------|---------------------|---------------------------------|------------------------|------------------------|------------------------|------------------------|------------------------|------------------------|------------------------|------------------------|--------|--------|
| | ESTIMADO | EGRESO | AMPLIACIONES/REDUCCIONES | EGRESO | MODIFICADO | DEVENGADO | PAGADO | EGRESO | PAGADO | EGRESO | PAGADO | EGRESO | PAGADO |
| GASTO NO ETIQUETADO | 6,391,118,306.0 | 34,180,197.9 | 34,180,197.9 | 6,425,298,503.9 | 2,456,248,577.0 | 2,456,248,577.0 | 2,456,248,577.0 | 2,456,248,577.0 | 2,456,248,577.0 | 3,969,049,926.9 | 3,969,049,926.9 | | |
| Propiedad | 6,391,118,306.0 | | | | | | | | | | | | |
| Legislación | | | | | | | | | | | | | |
| Justicia | | | | | | | | | | | | | |
| Coordinación de la Política de Gobierno | | | | | | | | | | | | | |
| Relaciones Exteriores | | | | | | | | | | | | | |
| Asuntos Financieros y Hacienda | | | | | | | | | | | | | |
| Seguridad Nacional | | | | | | | | | | | | | |
| Asuntos de Orden Público y de Seguridad Interior | | | | | | | | | | | | | |
| Otros Servicios Generales | | | | | | | | | | | | | |
| Desarrollo Social | | | | | | | | | | | | | |
| Protección Ambiental | | | | | | | | | | | | | |
| Vivienda y Servicios a la Comunidad | | | | | | | | | | | | | |
| Salud | | | | | | | | | | | | | |
| Recreación, Cultura y Otras Manifestaciones Sociales | | | | | | | | | | | | | |
| Educación | | | | | | | | | | | | | |
| Protección Social | | | | | | | | | | | | | |
| Otros Asuntos Sociales | | | | | | | | | | | | | |
| Desarrollo Económico | | | | | | | | | | | | | |
| Asuntos Económicos, Comerciales y Laborales en General | | | | | | | | | | | | | |
| Agricultura, Silvicultura, Pesca y Caza | | | | | | | | | | | | | |
| Combustibles y Energía | | | | | | | | | | | | | |
| Minería, Manufacturas y Construcción | | | | | | | | | | | | | |
| Transporte | | | | | | | | | | | | | |
| Comunicaciones | | | | | | | | | | | | | |
| Turismo | | | | | | | | | | | | | |
| Ciencia, Tecnología e Innovación | | | | | | | | | | | | | |
| Otras Industrias y Otros Asuntos Económicos | | | | | | | | | | | | | |
| Otras No Clasificadas en Funciones Anteriores | | | | | | | | | | | | | |
| Transacciones de la Deuda Pública / Costo Financiero de la Deuda | | | | | | | | | | | | | |
| Transferencias, Participaciones y Aportaciones Entre Diferentes Niveles | | | | | | | | | | | | | |
| Saneamiento del Sistema Financiero | | | | | | | | | | | | | |
| Aduanos de Ejercicios Fiscales Anteriores | | | | | | | | | | | | | |
| GASTO ETIQUETADO | 10,786,100.0 | (786,100.0) | (786,100.0) | 10,000,000.0 | 10,000,000.0 | 10,000,000.0 | 10,000,000.0 | 10,000,000.0 | 10,000,000.0 | 10,000,000.0 | 10,000,000.0 | | |
| Gobierno | | | | | | | | | | | | | |
| Defensa | | | | | | | | | | | | | |
| Justicia | | | | | | | | | | | | | |
| Coordinación de la Política de Gobierno | | | | | | | | | | | | | |
| Relaciones Exteriores | | | | | | | | | | | | | |
| Asuntos Financieros y Hacienda | | | | | | | | | | | | | |
| Seguridad Nacional | | | | | | | | | | | | | |
| Asuntos de Orden Público y de Seguridad Interior | | | | | | | | | | | | | |
| Otros Servicios Generales | | | | | | | | | | | | | |
| Desarrollo Social | | | | | | | | | | | | | |
| Protección Ambiental | | | | | | | | | | | | | |
| Vivienda y Servicios a la Comunidad | | | | | | | | | | | | | |
| Salud | | | | | | | | | | | | | |
| Educación | | | | | | | | | | | | | |
| Protección Social | | | | | | | | | | | | | |
| Otros Asuntos Sociales | | | | | | | | | | | | | |
| Desarrollo Económico | | | | | | | | | | | | | |
| Asuntos Económicos, Comerciales y Laborales en General | | | | | | | | | | | | | |
| Agricultura, Silvicultura, Pesca y Caza | | | | | | | | | | | | | |
| Combustibles y Energía | | | | | | | | | | | | | |
| Minería, Manufacturas y Construcción | | | | | | | | | | | | | |
| Transporte | | | | | | | | | | | | | |
| Comunicaciones | | | | | | | | | | | | | |
| Turismo | | | | | | | | | | | | | |
| Ciencia, Tecnología e Innovación | | | | | | | | | | | | | |
| Otras Industrias y Otros Asuntos Económicos | | | | | | | | | | | | | |
| Otras No Clasificadas en Funciones Anteriores | | | | | | | | | | | | | |
| Transacciones de la Deuda Pública / Costo Financiero de la Deuda | | | | | | | | | | | | | |
| Transferencias, Participaciones y Aportaciones Entre Diferentes Niveles | | | | | | | | | | | | | |
| Saneamiento del Sistema Financiero | | | | | | | | | | | | | |
| Aduanos de Ejercicios Fiscales Anteriores | | | | | | | | | | | | | |
| Total de Egresos | 5,401,919,406.0 | 33,394,097.9 | 33,394,097.9 | 6,431,298,503.9 | 2,456,248,577.0 | 2,456,248,577.0 | 2,456,248,577.0 | 2,456,248,577.0 | 2,456,248,577.0 | 3,979,049,926.9 | 3,979,049,926.9 | | |



NOTA: INCLUYE RECURSOS AUTORIZADOS POR DECRETO, ADICIONALES MEDIANTE AMPLIACION LIQUIDA Y PROPIOS

Formato6C



TRIBUNAL SUPERIOR DE JUSTICIA DE LA CIUDAD DE MEXICO
 Estado Analítico del Ejercicio del Presupuesto de Egresos Detallado - LDF
 Clasificación de Servicios Personales por Categoría
 Del 01 de Enero al 30 de Junio de 2020
 Segundo Informe Trimestral
 (PESOS)

| CONCEPTO | EGRESO | | AMPLIACIONES/ REDUCCIONES | | EGRESO | | EGRESO | | SUB EJERCICIO |
|--|------------------------|-----------------|------------------------------|------------------------|------------------------|------------------------|------------------------|------------------------|---------------|
| | APROBADO | 5,035,467,990.5 | MODIFICADO | DEVENGADO | PAGADO | 2,197,330,043.4 | 2,197,330,043.4 | | |
| GASTO NO VIGENTES | | | | | | | | | |
| Personal Administrativo y de Servicio Publico | | | | | | | | | |
| Ministerio | | | | | | | | | |
| Servicios de salud | | | | | | | | | |
| Función Administrativa | | | | | | | | | |
| Función Médica, Farmacéutica y Otro | | | | | | | | | |
| Seguridad Pública | | | | | | | | | |
| Gastos Asoc. a la Implant. de Nov. Leyes Fed. o Ref. de las Mismas | | | | | | | | | |
| Nombre del Programa o Ley 1 | | | | | | | | | |
| Nombre del Programa o Ley 2 | | | | | | | | | |
| Sentencias Laborales Definitivas | | | | | | | | | |
| GASTO ESTIPELADO | | | | | | | | | |
| Personal Administrativo y de Servicio Publico | | | | | | | | | |
| Ministerio | | | | | | | | | |
| Servicios de Salud | | | | | | | | | |
| Función Administrativa | | | | | | | | | |
| Función Médica, Farmacéutica y Otro | | | | | | | | | |
| Seguridad Pública | | | | | | | | | |
| Gastos Asoc. a la Implant. de Nov. Leyes Fed. o Ref. de las Mismas | | | | | | | | | |
| Nombre del Programa o Ley 1 | | | | | | | | | |
| Nombre del Programa o Ley 2 | | | | | | | | | |
| Sentencias Laborales Definitivas | | | | | | | | | |
| TOTAL DEL GASTO EN SERVICIOS PERSONALES | 5,035,467,990.5 | | 5,035,467,990.5 | 2,197,330,043.4 | 2,197,330,043.4 | 2,197,330,043.4 | 2,197,330,043.4 | 2,838,137,947.1 | |

NOTA: INCLuye RECURSOS AUTORIZADOS POR DECRETO FORMADO

TRIBUNAL SUPERIOR DE JUSTICIA DE LA CIUDAD DE MEXICO
 Estado Analítico del Ejercicio del Presupuesto de Egresos Detallado - LDF
 Clasificación de Servicios Personales por Categoría
 Del 01 de Enero al 30 de Junio de 2020
 Segundo Informe Trimestral
 (PESOS)

| CONCEPTO | EGRESO | | EGRESO | | EGRESO | | EGRESO | | SUB EJERCICIO |
|--|-----------------|------------------------------|-----------------|-----------------|-----------------|-----------------|-----------------|-----------------|---------------|
| | AFROBADO | AMPLIACIONES/ REDUCCIONES | MODIFICADO | DEVENGADO | PAGADO | DEVENGADO | PAGADO | | |
| GASTO NO ETIQUETADO | 5,035,467,990.5 | 18,742,837.3 | 5,054,210,827.8 | 2,203,168,770.8 | 2,203,168,770.8 | 2,203,168,770.8 | 2,203,168,770.8 | 2,853,042,057.0 | |
| Personal Administrativo y de Servicio Publico | 5,035,467,990.5 | 18,742,837.3 | 5,054,210,827.8 | 2,203,168,770.8 | 2,203,168,770.8 | 2,203,168,770.8 | 2,203,168,770.8 | 2,853,042,057.0 | |
| Registro | | | | | | | | | |
| Servicios de Salud | | | | | | | | | |
| Personal Administrativo | | | | | | | | | |
| Personal Médico, Estomatológico y Afín | | | | | | | | | |
| Seguridad Publica | | | | | | | | | |
| Gastos Asoc. a la Implem. de Nvas. Leyes Fed. o Ref. de las Mismas | | | | | | | | | |
| Honor. del Tribunal - Ley 1 | | | | | | | | | |
| Honor. del Tribunal - Ley 2 | | | | | | | | | |
| Sentencias Laborales Definitivas | | | | | | | | | |
| GASTO ETIQUETADO | | | | | | | | | |
| Personal Administrativo y de Servicio Publico | | | | | | | | | |
| Registro | | | | | | | | | |
| Servicios de Salud | | | | | | | | | |
| Personal Administrativo | | | | | | | | | |
| Personal Médico, Estomatológico y Afín | | | | | | | | | |
| Seguridad Publica | | | | | | | | | |
| Gastos Asoc. a la Implem. de Nvas. Leyes Fed. o Ref. de las Mismas | | | | | | | | | |
| Honor. del Tribunal - Ley 1 | | | | | | | | | |
| Honor. del Tribunal - Ley 2 | | | | | | | | | |
| Sentencias Laborales Definitivas | | | | | | | | | |
| TOTAL DEL GASTO EN SERVICIOS PERSONALES | 5,035,467,990.5 | 18,742,837.3 | 5,054,210,827.8 | 2,203,168,770.8 | 2,203,168,770.8 | 2,203,168,770.8 | 2,203,168,770.8 | 2,853,042,057.0 | |

NOTA: INCLUYE RECIBOS AUTORIZADOS POR DECRETO, ADICIONALES MEDIANTE AMPLIACION LIQUIDA Y PROPIOS FORMATEOS