

MATRIZ DE CONTROL DEL INFORME DE AVANCE TRIMESTRAL  
 JUNTA LOCAL DE CONCILIACIÓN Y ARBITRAJE DE LA CIUDAD DE MÉXICO

Enero-Junio 2020


Fecha de Elaboración:		07-07-20				
FORMATO	NOMBRE	ENTREGABLES				OBSERVACIÓN
		FORMATOS FÍSICOS		MEDIO MAGNÉTICO		
		APLICA	NO APLICA	EXCEL	PDF	
RESUMEN EJECUTIVO	RESUMEN EJECUTIVO DEL INFORME DE AVANCE TRIMESTRAL	X		X	X	
IPRF	INCREMENTOS POR RUBRO DE FINANCIAMIENTO	X		X	X	
EPCE	EJERCICIO PRESUPUESTAL EN CLASIFICACIÓN ECONÓMICA	X		X	X	
EPCF	EJERCICIO PRESUPUESTAL EN CLASIFICACIÓN FUNCIONAL	X		X	X	
EPPCP	EVOLUCIÓN PROGRAMÁTICO PRESUPUESTAL POR CATEGORÍA PROGRAMÁTICA	X		X	X	
APP-RF	AVANCE PROGRAMÁTICO PRESUPUESTAL DE ACTIVIDADES INSTITUCIONALES FINANCIADAS CON RECURSOS DE ORIGEN FEDERAL		X	X	X	
PPI	PROGRAMAS Y PROYECTOS DE INVERSIÓN		X	X	X	
IAPP	INDICADORES ASOCIADOS A PROGRAMAS PRESUPUESTARIOS		X	X	X	
ADS-1	AYUDAS, DONATIVOS Y SUBSIDIOS		X	X	X	
ADS-2	AYUDAS, DONATIVOS Y SUBSIDIOS A FIDEICOMISOS		X	X	X	
FIC	FIDEICOMISOS CONSTITUIDOS		X	X	X	
REA-1	REMANENTES DE EJERCICIOS ANTERIORES		X	X	X	
REA-2	REINTEGROS DEL EJERCICIO ANTERIOR		X	X	X	
ADPR-1	ADECUACIONES PRESUPUESTALES POR CAPÍTULO DE GASTO	X		X	X	
ADPR-2	ADECUACIONES PRESUPUESTALES POR PROYECTOS, ACCIONES O PROGRAMAS		X	X	X	
RPP-CG	REDUCCIONES PROGRAMÁTICO PRESUPUESTAL POR CAPÍTULO DE GASTO	X		X	X	
TOTAL						

Titular:

LIC. Víctor Martínez García

Responsable:

LIC. Andrea Hernández Torres  
 Coordinadora de Atención al Ciudadano


 <b>GOBIERNO DE LA CIUDAD DE MÉXICO</b> SECRETARÍA DE ADMINISTRACIÓN Y FINANZAS	<h2 style="margin: 0;">RESUMEN EJECUTIVO</h2>
<h3 style="margin: 0;">INFORME DE AVANCE TRIMESTRAL</h3>	

Unidad Responsable del Gasto:	Junta Local de Conciliación y Arbitraje de la Ciudad de México
Periodo:	Enero-Junio 2020
Fecha de Elaboración:	02/07/2020

DESCRIPCIÓN	EXPLICACIÓN
<b>1.- Explicación general a las variaciones del presupuesto modificado respecto al ejercicio al periodo</b>	<p>Las variaciones que presenta el presupuesto modificado respecto del ejercido, se derivan principalmente por conceptos correspondientes a servicios personales, como aseguradoras que no han requerido el cobro de facturas de primas de seguros de origen centralizado; las aportaciones o cuotas a terceros que se pagan a mes o bimestre vencido, así como a los tiempos de los procesos de adquisición de materiales y suministros, servicios generales y adquisiciones de bienes intangibles, necesarios para el desarrollo de objetivos, proyectos y programas, así como el cumplimiento de las metas en el periodo de enero - junio 2020.</p> <p>Así mismo, es de importancia señalar que la contingencia por el COVID-19 impactó en las operaciones jurídicas, operativas y administrativas diarias de este Tribunal.</p>
<b>2.- Principales acciones realizadas durante el periodo</b>	<p>Las principales acciones que se llevaron a cabo en la Junta Local de Conciliación y Arbitraje durante el primer trimestre de 2020 fueron entre otras, la recepción de documentos para iniciar algún trámite, ya sea, en materia Individual o Colectiva; el registro de diversos asuntos en trámite; se llevaron a cabo diversos procesos de ejecución para requerimientos, embargos, remates y adjudicaciones; así como, el trámite de exhortos, paraprocesales y convenios fuera de juicio.</p> <p>En el segundo trimestre del 2020 impactó significativamente la contingencia por COVID-19, ya que se limitaron las actividades institucionales, siendo unicamente celebrados convenios fuera y dentro de juicio.</p> <p>En los meses de mayo y junio se llevaron a cabo dos afectaciones de reducción líquida al presupuesto de la Junta por \$10,000,000.00 y \$3,714,024.00 respectivamente, lo anterior como parte de las acciones encaminadas a atender la emergencia sanitaria derivada del COVID-19.</p>
<b>3.- Explicación general a las acciones realizadas con recurso de origen federal.</b>	No aplica

Titular: \_\_\_\_\_  

 Lic. Víctor Martínez Corona  
 Presidente Titular

Responsable: \_\_\_\_\_  

 Lic. Alejandra Hernández Torres  
 Coordinadora General de Administración

CIUDAD INNOVADORA Y DE  
 DERECHOS / NUESTRA CASA

## INFORME DE AVANCE TRIMESTRAL ENERO- JUNIO 2020

Titular:



---

LIC. Victor Martinez Corona  
Presidente Titular

Responsable:



---

LIC. Alejandra Hernández Torres  
Coordinadora General de Administración



IPRF INGRESOS POR RUBRO DE FINANCIAMIENTO

Unidad Responsable de Gasto: Junta Local de Conciliación y Arbitraje de la Ciudad de México

Período: Enero-Junio 2020

RUBRO DE INGRESOS (3)	INGRESOS (Pesos con dos decimales)		IMPORTE DE LA VARIACIÓN (6)=5-4	EXPLICACIONES A LAS VARIACIONES (7)
	ESTIMADOS	CAPTADOS		
INGRESOS POR VENTA DE BIENES Y SERVICIOS	-	1,945,852.07	1,945,852.07	
- INGRESOS POR VENTA DE SERVICIOS		1,475,399.77	1,475,399.77	Existen variaciones por los ingresos captados en el periodo enero-junio 2020
- INGRESOS FINANCIEROS		470,452.30	470,452.30	
TOTAL TRANSFERENCIAS, ASIGNACIONES, SUBSIDIOS Y OTRAS AYUDAS	234,094,895.00	234,094,895.00	-	No existen variaciones entre lo solicitado y lo ministrado en el periodo de enero- junioo 2020
- CORRIENTES	234,094,895.00	234,094,895.00	-	
- CAPITAL			-	
TRANSFERENCIAS, ASIGNACIONES, SUBSIDIOS Y OTRAS AYUDAS LOCALES	234,094,895.00	234,094,895.00	-	No existen variaciones entre lo solicitado y lo ministrado en el periodo de enero- junio 2020
- CORRIENTES	234,094,895.00	234,094,895.00	-	
- CAPITAL			-	
TRANSFERENCIAS, ASIGNACIONES, SUBSIDIOS Y OTRAS AYUDAS FEDERALES	-	-	-	
- CORRIENTES			-	
- CAPITAL			-	
TOTAL URG (8)	234,094,895.00	236,040,747.07	1,945,852.07	

CIUDAD INNOVADORA Y DE  
DERECHOS / NUESTRA CASA

EPCE EJERCICIO PRESUPUESTAL EN CLASIFICACIÓN ECONÓMICA

Unidad Responsable de Gasto: JUNTA LOCAL DE CONCILIACIÓN Y ARBITRAJE DE LA CIUDAD DE MÉXICO

Período: Enero-Junio 2020

CAP (3)	PRESUPUESTO (Pesos con dos decimales)				VARIACIÓN		B) EXPLICACIÓN A LAS VARIACIONES DEL PRESUPUESTO EJERCIDO RESPECTO AL DEVENGADO
	PROGRAMADO (4)	DEVENGADO (5)	EJERCIDO (6)	PAGADO (7)	(8)=5-4	(9)=6-5	
5000	214,000.68	212,280.00	212,280.00	212,280.00	(1,720.68)	0.00	A) La variación que presenta el presupuesto devengado respecto del programado se deriva por economía resultado del pago de bienes informáticos adquiridos para las áreas de este Tribunal. Así mismo, es de importancia señalar el impacto significativo que ha tenido la emergencia sanitaria por el COVID-19 en la operación jurídica-administrativa de este Tribunal derivado de un cierre casi total en sus actividades diarias.  B) No se tiene variación alguna entre el presupuesto ejercido respecto del devengado, dado que fueron realizados todos los compromisos programados para la adquisición de materiales y suministros en el periodo enero - junio 2020
6000							A) B) NO APLICA
7000							A) B) NO APLICA
TOTAL URG (12)	234,094,895.00	185,639,680.09	185,639,680.09	185,639,680.09	(48,455,214.91)	0.00	

EPCE EJERCICIO PRESUPUESTAL EN CLASIFICACIÓN ECONÓMICA

Unidad Responsable de Gasto: JUNTA LOCAL DE CONCILIACIÓN Y ARBITRAJE DE LA CIUDAD DE MÉXICO

Período: Enero-Junio 2020

CAP (3)	PRESUPUESTO (Pesos con dos decimales)				VARIACIÓN		B) EXPLICACIÓN A LAS VARIACIONES DEL PRESUPUESTO EJERCIDO RESPECTO AL DEVENGADO
	PROGRAMADO (4)	DEVENGADO (5)	EJERCIDO (6)	PAGADO (7)	(8)=5-4	(9)=6-5	
5000	214,000.68	212,280.00	212,280.00	212,280.00	(1,720.68)	0.00	A) La variación que presenta el presupuesto devengado respecto del programado se deriva por economía resultado del pago de bienes informáticos adquiridos para las áreas de este Tribunal. Así mismo, es de importancia señalar el impacto significativo que ha tenido la emergencia sanitaria por el COVID-19 en la operación jurídica-administrativa de este Tribunal derivado de un cierre casi total en sus actividades diarias.  B) No se tiene variación alguna entre el presupuesto ejercido respecto del devengado, dado que fueron realizados todos los compromisos programados para la adquisición de materiales y suministros en el periodo enero - junio 2020
6000							A) B) NO APLICA
7000							A) B) NO APLICA
TOTAL URG (12)	234,094,895.00	185,639,680.09	185,639,680.09	185,639,680.09	(48,455,214.91)	0.00	



EPCF EJERCICIO PRESUPUESTAL EN CLASIFICACIÓN FUNCIONAL

Unidad Responsable de Gasto: JUNTA LOCAL DE CONCILIACIÓN Y ARBITRAJE DE LA CIUDAD DE MÉXICO

Período: Enero-Junio 2020

FI	F	SF	DENOMINACIÓN	PRESUPUESTO (Pesos con dos decimales)				VARIACIÓN	
				PROGRAMADO (1)	DEVENGADO (2)	EJERCIDO (3)	PAGADO (4)	(5)=2-1	(6)=3-2
01	02	(3)	GOBIERNO JUSTICIA IMPARTICIÓN DE JUSTICIA	234,094,895.00	185,639,680.09	185,639,680.09	185,639,680.09	(48,455,214.91)	0.00
			TOTAL URG	234,094,895.00	185,639,680.09	185,639,680.09	185,639,680.09	48,455,214.91	-

CIUDAD INNOVADORA Y DE  
 DERECHOS / NUESTRA CASA

**EPPCP EVOLUCIÓN PROGRAMÁTICO-PRESUPUESTAL POR CATEGORÍA PROGRAMÁTICA**

Unidad Responsable de Gasto: JUNTA LOCAL DE CONCILIACIÓN Y ARBITRAJE DE LA CIUDAD DE MÉXICO

Periodo: Enero-Junio 2020

FI (S)	F (S)	SF (S)	PP (S)	DENOMINACIÓN (S)	UNIDAD DE MEDIDA (S)					
01	02	01	282	TRANSFERENCIAS A ÓRGANOS AUTÓNOMOS/ RECEPCIÓN DE DOCUMENTOS	DOCUMENTO					
METAS			PRESUPUESTO (Pesos con dos decimales)							
ORIGINAL	PROGRAMADO	ALCANZADA	ICPPP (%) (7) - (6/S)*100	APROBADO (S)	PROGRAMADO	DEVENGADO	EJERCIDO	PAGADO	ICPPP (%) (13) - (10/9)*100	IARCM (%) (14) - (7/13)*100
115,127	75,513	33,509	44.4	175,308,927.00	50,420,648.42	50,420,648.42	50,420,648.42	50,420,648.42	100.0	44.38

**Objetivo:** Impartición de Justicia Laboral beneficiado a Empresas, Trabajadores y Sindicatos registrados en la Ciudad de México en el ámbito laboral.

**Acciones Realizadas:** Para este periodo se recibieron 33,509 documentos cuya finalidad es la de iniciar algún trámite en materia Individual o Colectiva en la Junta Local.

La variación se deriva a que los trámites son variables y por su naturaleza, están sujetos a las necesidades de la población que requieren requieren algún trámite en materia laboral, a través de las diferentes áreas que conforman a la Junta Local de Conciliación y Arbitraje de la Ciudad de México.

Así mismo, es de importancia señalar que la contingencia por el COVID-19 impactó en las operaciones jurídicas, operativas y administrativas diarias de este Tribunal; de igual manera en los meses de mayo y junio se llevaron a cabo dos afectaciones de reducción líquida al presupuesto, lo anterior como parte de las acciones encaminadas a atender la emergencia sanitaria derivada del COVID-19.

FI	F	SF	PP	DENOMINACIÓN	UNIDAD DE MEDIDA					
01	02	01	05	TRANSFERENCIAS A ÓRGANOS AUTÓNOMOS/ TRÁMITE DE CONFLICTOS	JUICIO					
METAS			PRESUPUESTO (Pesos con dos decimales)							
ORIGINAL	PROGRAMADO	ALCANZADA	ICPPP (%) (7) - (6/S)*100	APROBADO	PROGRAMADO	DEVENGADO	EJERCIDO	PAGADO	ICPPP (%) (13) - (10/9)*100	IARCM (%) (14) - (7/13)*100
92,416	90,925	104,449	114.9	140,725,893.00	157,163,338.58	157,163,338.58	157,163,338.58	157,163,338.58	100.00	114.87

**Objetivo:** Impartición de Justicia Laboral beneficiado a Empresas, Trabajadores y Sindicatos registrados en la Ciudad de México en el ámbito laboral.

**Acciones Realizadas:** Para este periodo se tiene registrados 104,449 asuntos en trámite en la Junta.

La Junta Local conoce y resuelve sobre las demandas que se suscitan entre dos o más sindicatos, relacionadas con la titularidad de un contrato colectivo de trabajo vigente en una empresa, asimismo, la Junta, a través de la oficialía de partes común, recibe los escritos iniciales de demandas individuales, ya sea de procedimiento ordinario o especial las distribuye a las Juntas Especiales de acuerdo con la materia o rama de la industria que le compete. Por otro lado también recibe aquellos conflictos colectivos.

Así mismo, es de importancia señalar que la contingencia por el COVID-19 impactó en las operaciones jurídicas, operativas y administrativas diarias de este Tribunal; de igual manera en los meses de mayo y junio se llevaron a cabo dos afectaciones de reducción líquida al presupuesto, lo anterior como parte de las acciones encaminadas a atender la emergencia sanitaria derivada del COVID-19.

FI	F	SF	PP	DENOMINACIÓN	UNIDAD DE MEDIDA					
01	02	01	05	TRANSFERENCIAS A ÓRGANOS AUTÓNOMOS/ EJECUCIÓN DE LAUDOS	DOCUMENTO					
METAS			PRESUPUESTO (Pesos con dos decimales)							
ORIGINAL	PROGRAMADO	ALCANZADA	ICPPP (%) (7) - (6/S)*100	APROBADO	PROGRAMADO	DEVENGADO	EJERCIDO	PAGADO	ICPPP (%) (13) - (10/9)*100	IARCM (%) (14) - (7/13)*100
4,169	2,734	1,344	49.2	6,348,319.00	2,022,303.01	1,603,006.93	1,603,006.93	1,603,006.93	79.3	62.02

**Objetivo:** Impartición de Justicia Laboral beneficiado a Empresas, Trabajadores y Sindicatos registrados en la Ciudad de México en el ámbito laboral.

**Acciones Realizadas:** Para este periodo se efectuaron 2,950 procesos de ejecución para requerimientos, embargos, remates y adjudicaciones.



EPPCP EVOLUCIÓN PROGRAMÁTICO-PRESUPUESTAL POR CATEGORÍA PROGRAMÁTICA

Unidad Responsable de Gasto: JUNTA LOCAL DE CONCILIACIÓN Y ARBITRAJE DE LA CIUDAD DE MÉXICO

Periodo: Enero-Junio 2020

FI (3)	F (5)	SF (3)	PP (3)	DENOMINACIÓN (3)	UNIDAD DE MEDIDA (3)
La ejecución es la acción que realiza el actuario, con la que se da cumplimiento a un acuerdo previo dictado por el Presidente Titular de la Junta Local, por medio del cual, ordena que se requiera a la parte demandada condenada en el laudo, al pago de una cantidad determinada, mismos que están sujetos a la cantidad de los procesos en curso.					
Así mismo, es de importancia señalar que la contingencia por el COVID-19 impactó en las operaciones jurídicas, operativas y administrativas diarias de este Tribunal; de igual manera en los meses de mayo y junio se llevaron a cabo dos afectaciones de reducción líquida al presupuesto, lo anterior como parte de las acciones encaminadas a atender la emergencia sanitaria derivada del COVID-19.					

FI	F	SF	PP	DENOMINACIÓN	UNIDAD DE MEDIDA
01	02	01	05	EXHORTOS, PARAPROCESALES Y CONVENIOS FUERA DE JUICIO	DOCUMENTO

METAS				PRESUPUESTO (Pesos con dos decimales)						
ORIGINAL	PROGRAMADO	ALCANZADA	ICPPP (%) (7) = (6/5)*100	APROBADO	PROGRAMADO	DEVENCADO	EJERCIDO	PAGADO	ICPPP (%) (13) = (10/9)*100	IARCM (%) (14) = (7/13)*100
51,631	33,865	7882	23.3	78,620,786.00	11,859,964.51	9,400,967.73	9,400,967.73	9,400,967.73	79.3	29.36

Objetivo: Impartición de Justicia Laboral beneficiado a Empresas, Trabajadores y Sindicatos registrados en la Ciudad de México en el ámbito laboral.

Acciones Realizadas: Para este periodo se tramitaron 7,882 exhortos, paraprocesales y convenios fuera de juicio.

El exhorto es la solicitud que recibe la Junta Local de parte de una autoridad similar pero de otra Entidad Federativa, con el fin de que ésta realice una diligencia específica en un domicilio ubicado dentro de su ámbito territorial, o bien, para que desahogue una prueba determinada en las instalaciones de su Tribunal y que la autoridad exhortante no puede realizar por razones de territorialidad, una vez radicado y acordados, son diligenciados y devueltos a la autoridad solicitante. La inspección es el examen que se realiza sobre objetos y documentos, que por lo general, obran en poder de la parte demandada, y con ello, la parte oferente de la prueba pretende demostrar determinados hechos que fueron controvertidos en el planteamiento de la litis. El cotejo consiste en verificar que un documento ofrecido, como prueba por alguna de las partes concuerde con el original. El recuento consiste en dar fe y asentar en el acta circunstanciada respectiva, la voluntad que expresen los trabajadores de una empresa. Todas estas acciones, se encuentran sujetas a la cantidad de procesos en curso. Así mismo, es de importancia señalar que la contingencia por el COVID-19 impactó en las operaciones jurídicas, operativas y administrativas diarias de este Tribunal; de igual manera en los meses de mayo y junio se llevaron a cabo dos afectaciones de reducción líquida al presupuesto, lo anterior como parte de las acciones encaminadas a atender la emergencia sanitaria derivada del COVID-19.

FI	F	SF	PP	DENOMINACIÓN	UNIDAD DE MEDIDA
01	02	01	05	TRANSFERENCIAS A ÓRGANOS AUTÓNOMOS/ TRÁMITE DE CONFLICTOS	JUICIO

METAS				PRESUPUESTO (Pesos con dos decimales)						
ORIGINAL	PROGRAMADO	ALCANZADA	ICPPP (%) (7) = (6/5)*100	APROBADO	PROGRAMADO	DEVENCADO	EJERCIDO	PAGADO	ICPPP (%) (13) = (10/9)*100	IARCM (%) (14) = (7/13)*100
24,754	16,236	1,868	11.5	37,694,000.00	2,810,760.43	2,227,988.80	2,227,988.80	2,227,988.80	79.27	14.51

Objetivo: Impartición de Justicia Laboral beneficiado a Empresas, Trabajadores y Sindicatos registrados en la Ciudad de México en el ámbito laboral.

Acciones Realizadas: Para este periodo se elaboraron 1,868 estudios y depósitos de contratos colectivos de trabajo y reglamentos interiores.

Los contratos colectivos de trabajo, así como los reglamentos interiores de trabajo, para su validez jurídica requieren ser depositados ante la Junta Local, que es la que se encarga de hacer el estudio y análisis respectivo previo al acuerdo correspondiente y, es la Secretaría Auxiliar de Contratos Colectivos, la encargada de llevar el control de los promuevedores en general que se hagan a los mismos. Todos los acuerdos que se dictan en relación con éstos, deberán estar firmados por el Presidente Titular, en unión de los representantes de los trabajadores y de los patrones. Los integrantes de una organización sindical, o los empleados de una empresa, pueden conocer o consultar cuando lo deseen, todos los datos relativos al contrato al cual se encuentran adheridos, o bien, las condiciones que deben imperar en el centro de trabajo de acuerdo al reglamento, el beneficio que esta situación proporciona, sólo alcanza a quienes en un momento dado son miembros de una asociación sindical o empleados de una empresa.

Todas estas acciones, están sujetas a la cantidad de procesos en curso. Así mismo, es de importancia señalar que la contingencia por el COVID-19 impactó en las operaciones jurídicas, operativas y administrativas diarias de este Tribunal; de igual manera en los meses de mayo y junio se llevaron a cabo dos afectaciones de reducción líquida al presupuesto, lo anterior como parte de las acciones encaminadas a atender la emergencia sanitaria derivada del COVID-19.

APP-RF AVANCE PROGRAMÁTICO-PRESUPUESTAL DE ACTIVIDADES INSTITUCIONALES FINANCIADAS CON RECURSOS DE ORIGEN FEDERAL

FONDO, CONVENIO, SUBSIDIO O PARTICIPACIÓN: (1)

Unidad Responsable de Gasto: JUNTA LOCAL DE CONCILIACIÓN Y ARBITRAJE DE LA CIUDAD DE MÉXICO

Período: Enero-Junio 2020

FI (4)	F (4)	SF (4)	PP (4)	DENOMINACIÓN (4)	UNIDAD DE MEDIDA (4)	FÍSICO		AVANCE %		PRESUPUESTAL (Pesos con dos decimales)					AVANCE %				
						ORIGINAL (5)	PROGRAMADO (6)	ALCANZADO (7)	(7/5)*100 - (8)	(7/6)*100 - (9)	APROBADO (10)	PROGRAMADO (11)	DEVENGADO (12)	EJERCIDO (13)	PAGADO (14)	(12/10)*100 (15)	(12/11)*100 (16)	(13/10)*100 (17)	(13/11)*100 (18)
						<b>NO APLICA</b>													
				TOTAL URG (19)															

ADICIONES REALIZADAS CON RECURSOS DE ORIGEN FEDERAL: (20)



PPI PROGRAMAS Y PROYECTOS DE INVERSIÓN

Unidad Responsable de Gasto: JUNTA LOCAL DE CONCILIACIÓN Y ARBITRAJE DE LA CIUDAD DE MÉXICO

Período: Enero-Junio 2020

Clave Proyecto de Inversión (3)	Denominación del Proyecto de Inversión (4)	Avance Físico % (5)	Presupuesto (Pesos con dos decimales)			Descripción de Acciones Realizadas (7)
			Aprobado (6)	Programado (6)	Ejercido (6)	
<b>NO APLICA</b>						
TOTAL URG (8)						






IAPP INDICADORES ASOCIADOS A PROGRAMAS PRESUPUESTARIOS

Unidad Responsable de Gasto: JUNTA LOCAL DE CONCILIACIÓN Y ARBITRAJE DE LA CIUDAD DE MÉXICO

Período: Enero-Junio 2020

Programa Presupuestario: 3)

Nombre del Indicador (4)	Objetivo (5)	Nivel del Objetivo (6)	Tipo de Indicador (7)	Método de Cálculo (8)	Numerador (9)	Denominador (10)	Dimensión a Medir (11)	Frecuencia de Medición (12)	Unidad de Medida (13)	Línea Base (14)	Meta Programado al Período (15)	Meta Alcanzada al Período (16)
<b>NO APLICA</b>												

ADS-1 AYUDAS, DONATIVOS Y SUBSIDIOS

Unidad Responsable de Gasto: JUNTA LOCAL DE CONCILIACIÓN Y ARBITRAJE DE LA CIUDAD DE MÉXICO

Período: Enero-Junio 2020

AYUDAS, DONATIVOS Y SUBSIDIOS OTORGADOS (3)	BENEFICIARIO		PRESUPUESTO EJERCIDO (Pesos con dos decimales) (6)	CARACTERÍSTICAS (7)
	TIPO (4)	TOTAL (5)		
<b>NO APLICA</b>				
TOTAL URG (8)				

ADS-2 AYUDAS, DONATIVOS Y SUBSIDIOS A FIDEICOMISOS

Unidad Responsable de Gasto: JUNTA LOCAL DE CONCILIACIÓN Y ARBITRAJE LA CIUDAD DE MÉXICO

Período: Enero-Junio 2020

NOMBRE DEL FIDEICOMISO (3)	MONTO (Pesos con dos decimales)				DESTINO DEL GASTO (8)
	INGRESO (4)	GASTO (5)	RENDIMIENTOS FINANCIEROS (6)	SALDO (7)	
<b>NO APLICA</b>					
TOTAL URG (9)					

CIUDAD INNOVADORA Y DE DERECHOS / NUESTRA CASA



FIC FIDEICOMISOS CONSTITUIDOS

Unidad Responsable de Gasto: JUNTA LOCAL DE CONCILIACIÓN Y ARBITRAJE DE LA CIUDAD DE MÉXICO

Período: Enero-Junio 2020

DATOS GENERALES DEL FIDEICOMISO

Denominación del Fideicomiso: (3)	<b>NO APLICA</b>
Fecha de su constitución: (4)	
Fideicomitente: (5)	
Fideicomisario: (6)	
Fiduciario: (7)	
Objeto de su constitución: (8)	
Modificaciones al objeto de su constitución: (9)	
Objeto actual: (10)	

DISPONIBILIDAD PRESUPUESTAL DEL FIDEICOMISO

Disponibilidad de Recursos al Finalizar el Trimestre Anterior: (11)	Disponibilidad de Recursos al Finalizar el Trimestre de Referencia: (12)	Variación de la Disponibilidad: (12) - (11) = (13)

ESTADO FINANCIERO DEL FIDEICOMISO

Activo: (14)	Pasivo: (15)	Capital: (16)

AVANCE PRESUPUESTAL DEL FIDEICOMISO

Naturaleza del Gasto: (17)	Destino del Gasto: (18)	Monto Ejercido (19)

REA-1. REMANENTES DE EJERCICIOS ANTERIORES

Unidad Responsable de Gasto: JUNTA LOCAL DE CONCILIACIÓN Y ARBITRAJE DE LA CIUDAD DE MÉXICO

Período: Enero-Junio 2020

FI (3)	F (4)	AÑO (5)	MONTO (Pesos con dos decimales)		FUENTE DE FINANCIAMIENTO (8)	DESTINO DEL GASTO (9)
			REMANENTE (6)	RENDIMIENTOS FINANCIEROS (7)		
TOTAL URG (10)						

**NO EXISTEN REMANENTES DE  
 EJERCICIOS ANTERIORES**

CIUDAD INNOVADORA Y DE  
 DERECHOS / NUESTRA CASA








REA-2 REINTEGROS DEL EJERCICIO ANTERIOR

Unidad Responsable de Gasto: JUNTA LOCAL DE CONCILIACIÓN Y ARBITRAJE DE LA CIUDAD DE MÉXICO

Período: Enero-Junio 2020

FI (3)	F (4)	MONTO (Pesos con dos decimales)		FUENTE DE FINANCIAMIENTO (7)	CAUSAS DEL REINTEGRO (8)
		REINTEGRO (5)	RENDIMIENTOS FINANCIEROS (6)		
<p><b>NO EXISTEN REMANENTES DE EJERCICIOS ANTERIORES</b></p>					
TOTAL URG (9)					


 CIUDAD INNOVADORA Y DE DERECHOS / NUESTRA CASA  




ADPR-1 ADECUACIONES PRESUPUESTALES POR CAPÍTULO DE GASTO

Unidad Responsable de Gasto: JUNTA LOCAL DE CONCILIACIÓN Y ARBITRAJE DE LA CIUDAD DE MÉXICO

Período: Enero-Junio

CAPÍTULO DE GASTO (3)	PRESUPUESTO (Pesos con dos decimales)		CAUSAS DE LAS ADECUACIONES AL PRESUPUESTO
	APROBADO	PROGRAMADO	
1000	415,526,721.00	186,973,754.51	Los recursos se adecuaron de acuerdo a las necesidades de las áreas que integran la Junta Local de Conciliación y Arbitraje de la Ciudad de México con el objetivo de cumplir con los requerimientos inherentes a la operación. Las adecuaciones se llevaron a cabo para estar en posibilidades de cubrir con los compromisos referentes al capítulo 1000 Servicios Personales en el periodo enero - junio 2020.
2000	5,024,563.00	10,826,296.30	Los recursos se adecuaron de acuerdo a las necesidades de las áreas que integran la Junta Local de Conciliación y Arbitraje de la Ciudad de México con el objetivo de cumplir con los requerimientos inherentes a la operación. Las adecuaciones se llevaron a cabo para estar en posibilidades de cubrir con los compromisos referentes a los insumos y suministros requeridos para el desempeño de las actividades administrativas en el periodo enero - junio 2020
3000	50,438,506.00	36,080,843.51	Los recursos se adecuaron de acuerdo a las necesidades de las áreas que integran la Junta Local de Conciliación y Arbitraje de la Ciudad de México con el objetivo de cumplir con los requerimientos inherentes a la operación. Las adecuaciones se llevaron a cabo para estar en posibilidades de cubrir con los compromisos referentes a los diversos servicios contratados para el desempeño de las actividades administrativas en el periodo enero - junio 2020
5000	0.00	214,000.68	Los recursos se adecuaron de acuerdo a las necesidades de las áreas que integran la Junta Local de Conciliación y Arbitraje de la Ciudad de México con el objetivo de cumplir con los requerimientos inherentes a la operación. Las adecuaciones se llevaron a cabo para estar en posibilidades de cubrir con los compromisos referentes a los diversos bienes muebles, inmuebles e intangibles contratados para el desempeño de las actividades administrativas en el periodo enero - junio 2020
TOTAL URG (7)	470,989,790.00	234,094,895.00	

ADPR-2 ADECUACIONES PRESUPUESTALES POR PROYECTOS, ACCIONES O PROGRAMAS

Unidad Responsable de Gasto: JUNTA LOCAL DE CONCILIACIÓN Y ARBITRAJE DE LA CIUDAD DE MÉXICO

Período: Enero-Junio 2020

PRESUPUESTO (Pesos con dos decimales)

APROBADO: (3)	PROGRAMADO: (4)	VARIACIÓN ABSOLUTA: (5)=4-3	VARIACIÓN %: (6)=((4 / 3)-1)*100

PROYECTOS, ACCIONES O PROGRAMAS */ (7)	PRESUPUESTO (Pesos con un decimal)		CAUSAS DE LAS ADECUACIONES AL PRESUPUESTO (10)
	APROBADO (8)	PROGRAMADO (9)	
<b>NO APLICA</b>			
TOTAL URG (11)			

\*/ Se refiere a la categoría programática con la que opera el Órgano de Gobierno o Autónomo.



GOBIERNO DE LA  
CIUDAD DE MÉXICO  
CIUDAD INNOVADORA Y DE DERECHOS



JUNTA LOCAL DE CONCILIACIÓN Y ARBITRAJE DE LA CIUDAD DE MÉXICO

# ESTADOS FINANCIEROS

JUNIO 2020





ESTADOS FINANCIEROS  
JUNTA LOCAL DE CONCILIACIÓN Y ARBITRAJE DE LA CIUDAD DE MÉXICO  
ESTADO DE SITUACIÓN FINANCIERA DETALLADO - LDF AL 30 DE JUNIO 2020  
(CIFRAS A PESOS Y CENTAVOS)

CONCEPTO	JUNIO		CONCEPTO	JUNIO	
	2020	2019		2020	2019
<b>ACTIVO</b>			<b>PASIVO</b>		
<b>ACTIVO CIRCULANTE</b>			<b>PASIVO CIRCULANTE</b>		
<b>Efectivo y Equivalentes</b>	<b>66,198,763.71</b>	<b>36,801,389.21</b>	<b>Ctas. por Pagar a Cto. Plazo</b>	<b>3,821,677.15</b>	<b>9,540,430.94</b>
Efectivo	0.00	0.00	Serv. Pers. por Pagar a Cto. Plazo	250.18	11,462.91
Bancos/Tesorería	66,121,463.71	36,772,589.21	Proveedores por Pagar a Corto Plazo	59,707.53	40,733.49
Bancos/Dependencias y Otros	0.00	0.00	Cont. por Obras Púb. por Pagar a Cto. Plazo	0.00	0.00
Inversiones Temporales (hasta tres meses)	0.00	0.00	Particip. y Aport. por Pagar a Cto. Plazo	0.00	0.00
Fondos con Afectación Específica	77,300.00	28,800.00	Transf. Otorgadas por Pagar a Corto Plazo	0.00	0.00
Dep. de Fond. de Terc. en Gtia. y/o Admón.	0.00	0.00	Int., Com. y Otr. Gtos. de la Deuda Púb. por Pag. a Cto. Plazo	0.00	0.00
Otros Efectivos y Equivalentes	0.00	0.00	Ret. y Contrib. por Pagar a Cto. Plazo	3,761,719.44	9,488,234.54
<b>Derechos a Recibir Efect. o Equiv.</b>	<b>0.00</b>	<b>8,990.00</b>	Dev. de la Ley de Ing. por Pagar a Cto. Plazo		
Inversiones Financieras de Corto Plazo	0.00	0.00	Otras Cuentas por Pagar a Corto Plazo	0.00	0.00
Cuentas por Cobrar a Corto Plazo	0.00	0.00	<b>Documentos por Pagar a Corto Plazo</b>	<b>0.00</b>	<b>0.00</b>
Deudores Diversos por Cobrar a Corto Plazo	0.00	8,990.00	Documentos Comerciales por Pagar a Corto Plazo	0.00	0.00
Ingresos por Recuperar a Corto Plazo	0.00	0.00	Docnts. con Contrat. por Obras Púb. por Pagar a Cto. Plazo	0.00	0.00
Deud. por Ant. de la Tesorería a Corto Plazo	0.00	0.00	Otros Documentos por Pagar a Corto Plazo	0.00	0.00
Préstamos Otorgados a Corto Plazo	0.00	0.00	<b>Porc. a Cto. Plazo de la Deuda Púb. a Largo Plazo</b>	<b>0.00</b>	<b>0.00</b>
Otros Der. a Rec. Efect. o Equiv. a Corto Plazo	0.00	0.00	Porción a Corto Plazo de la Deuda Pública	0.00	0.00
<b>Derechos a Recibir Bienes o Servicios</b>	<b>0.00</b>	<b>0.00</b>	Porción a Corto Plazo de Arrendamiento Financiero	0.00	0.00
Ant. a Prov. por Adq. de Bienes y Prest. de Serv. a Cto. Plazo	0.00	0.00	<b>Títulos y Valores a Corto Plazo</b>		
Ant. a Prov. por Adq. de Bienes Inm. y Mueb. a Cto. Plazo	0.00	0.00	<b>Pasivos Diferidos a Corto Plazo</b>	<b>5,000.00</b>	<b>5,000.00</b>
Ant. a Prov. por Adq. de Bienes Intang. a Cto. Plazo	0.00	0.00	Ingresos Cobrados por Adelantado a Corto Plazo	0.00	0.00
Ant. a Contrat. por Obras Púb. a Cto. Plazo	0.00	0.00	Intereses Cobrados por Adelantado a Corto Plazo	0.00	0.00
Otros Der. a Rec. Bienes o Serv. a Cto. Plazo	0.00	0.00	Otros Pasivos Diferidos a Corto Plazo	5,000.00	5,000.00
<b>Inventarios</b>	<b>0.00</b>	<b>0.00</b>	<b>Fond. y Bien. de Terc. en Gtia. y/o Admón. a Cto. Plazo</b>	<b>0.00</b>	<b>0.00</b>
Inventario de Mercancías para Venta	0.00	0.00	Fondos en Garantía a Corto Plazo	0.00	0.00
Inventario de Mercancías Terminadas	0.00	0.00	Fondos en Administración a Corto Plazo	0.00	0.00
Inventario de Mercancías en Proc. de Elab.	0.00	0.00	Fondos Contingentes a Corto Plazo	0.00	0.00
Inv. de Mat. Primas, Materiales y Suminist. para Prod.	0.00	0.00	Fond. de Fid., Mandatos y Cont. Análogos a Cto. Plazo	0.00	0.00
Bienes en Tránsito	0.00	0.00	Otr. Fond. de Terc. en Gtia. y/o Admón. a Cto. Plazo	0.00	0.00
<b>Almacenes</b>			Valores y Bienes en Garantía a Corto Plazo	0.00	0.00
<b>Est. por Pérdida o Deterioro de Activos Circ.</b>	<b>0.00</b>	<b>0.00</b>	<b>Provisiones a Corto Plazo</b>	<b>11,970,660.87</b>	<b>1,154,456.23</b>
Est. para Ctas. Incobrables por Der. a Rec. Efect. o Equiv.	0.00	0.00	Provisión para Demandas y Juicios a Corto Plazo	11,970,660.87	1,154,456.23
Estimación por Deterioro de Inventarios	0.00	0.00	Provisión para Contingencias a Corto Plazo	0.00	0.00
<b>Otros Activos Circulantes</b>	<b>0.00</b>	<b>0.00</b>	Otras Provisiones a Corto Plazo	0.00	0.00
Valores en Garantía			<b>Otros Pasivos a Corto Plazo</b>	<b>0.00</b>	<b>0.00</b>
Bienes en Garantía (excluye depósitos de fondos)	0.00	0.00	Ingresos por Clasificar	0.00	0.00
Bienes Deriv. de Embargos, Decom., Aseg. y Dación en Pago	0.00	0.00	Recaudación por Participar	0.00	0.00
Adquisición con Fondos de Terceros	0.00	0.00	Otros Pasivos Circulantes	0.00	0.00
<b>TOTAL DE ACTIVOS CIRCULANTES</b>	<b>66,198,763.71</b>	<b>36,810,379.21</b>	<b>TOTAL DE PASIVOS CIRCULANTES</b>	<b>15,797,338.02</b>	<b>10,699,887.17</b>

Elaboró  
  
C.P. María Cristina González González  
Jefa de la Unidad Departamental de Contabilidad

Revisó  
  
Mtro. Diana Elizabeth Atemopa Tapia  
Coordinadora de Recursos Financieros

Autorizó  
  
Lic. Alejandro Hernández Torres  
Coordinadora General de Administración



ESTADOS FINANCIEROS  
JUNTA LOCAL DE CONCILIACIÓN Y ARBITRAJE DE LA CIUDAD DE MÉXICO  
ESTADO DE SITUACIÓN FINANCIERA DETALLADO - LDF AL 30 DE JUNIO 2020  
(CIFRAS A PESOS Y CENTAVOS)

CONCEPTO	JUNIO		CONCEPTO	JUNIO	
	2020	2019		2020	2019
<b>FORMATO 1</b>					
<b>ACTIVO</b>			<b>PASIVO</b>		
<b>ACTIVO NO CIRCULANTE</b>			<b>PASIVO NO CIRCULANTE</b>		
Inv. Financieras a Largo Plazo			Cuentas por Pagar a Largo Plazo		
Der. a Rec. Efect. o Equiv. a Largo Plazo			Documentos por Pagar a Largo Plazo		
Bienes Inm., Infraest. y Construc. en Proc.			Deuda Pública a Largo Plazo		
Bienes Muebles	96,908,529.48	94,328,455.76	Pasivos Diferidos a Largo Plazo		
Activos Intangibles	7,018,933.80	7,018,933.80	Fond. y B. de Terc. en Gtia. y/o Admón. a Largo Plazo		
Deprec., Deterioro y Amort. Acum. de Bienes	(86,729,341.45)	(81,409,115.78)	Provisiones a Largo Plazo		
Activos Diferidos			<b>TOTAL DE PASIVOS NO CIRCULANTES</b>	<b>0.00</b>	<b>0.00</b>
Est. por Pérdida o Deterioro de Activos No Circ.			<b>TOTAL DEL PASIVO</b>	<b>15,797,338.02</b>	<b>10,699,887.17</b>
Otros Activos No Circulantes			<b>HACIENDA PÚBLICA / PATRIMONIO</b>		
			<b>HACIENDA PÚBLICA / PATRIMONIO CONTRIBUIDO</b>	<b>37,939,179.75</b>	<b>39,661,365.73</b>
			Aportaciones	37,939,179.75	39,661,365.73
			Donaciones de Capital		
			Actualización de la Hacienda Pública/Patrimonio		
			<b>HACIENDA PÚBLICA / PATRIMONIO GENERADO</b>	<b>29,660,567.77</b>	<b>6,387,399.59</b>
			Resultados del Ejercicio (Ahorro / Desahorro)	36,490,540.14	28,576,922.57
			Resultados de Ejercicios Anteriores	(6,829,972.37)	22,192,522.96
			Revalúos		
			Reservas		
			Rectificaciones de Resultados de Ejercicios Anteriores		
			<b>EXCESO O INSUF. EN LA ACT. DE LA HDA. PÚBL./PATRIM.</b>	<b>0.00</b>	<b>0.00</b>
			Resultado por Posición Monetaria		
			Resultado por Tenencia de Activos No Monetarios		
<b>TOTAL DE ACTIVOS NO CIRCULANTES</b>	<b>17,198,321.83</b>	<b>19,938,273.28</b>	<b>TOTAL HACIENDA PÚBLICA/PATRIMONIO</b>	<b>67,599,747.52</b>	<b>46,048,765.32</b>
<b>TOTAL DEL ACTIVO</b>	<b>83,397,085.54</b>	<b>56,748,652.49</b>	<b>TOTAL DEL PASIVO Y HACIENDA PÚBLICA/PATRIMONIO</b>	<b>83,397,085.54</b>	<b>56,748,652.49</b>

Las notas explicativas a los Estados Financieros adjuntas son parte integrante del presente Estado.

"Bajo protesta de decir verdad declaramos que los Estados Financieros y sus notas, son razonablemente correctos y son responsabilidad del emisor"

Elaboró  
  
C.P. María Cristina González González  
Jefa de la Unidad Departamental de Contabilidad

Revisó  
  
Mtra. Diana Elizabeth Atempa Tapia  
Coordinadora de Recursos Financieros

Autorizó  
  
Lic. Alejandra Hernández Torres  
Coordinadora General de Administración



ESTADOS FINANCIEROS  
JUNTA LOCAL DE CONCILIACIÓN Y ARBITRAJE DE LA CIUDAD DE MÉXICO  
INFORME ANALÍTICO DE LA DEUDA PÚBLICA Y OTROS PASIVOS - LDF AL 30 DE JUNIO 2020  
(CIFRAS A PESOS Y CENTAVOS)

DENOMINACIÓN DE LA DEUDA PÚBLICA Y OTROS PASIVOS	SALDO AL	DISPOSICIONES DEL PERIODO	AMORTIZACIONES DEL PERIODO	REVALUACIONES	SALDO FINAL DEL PERIODO	PAGO DE	PAGO DE COMISIONES
	JUNIO DEL 2020			RECLASIFICACIONES Y OTROS AJUSTES		INTERESES DEL PERIODO	Y DEMÁS COSTOS ASOCIADOS DURANTE EL PERIODO
DEUDA PÚBLICA	0.00	0.00	0.00	0.00	0.00	0.00	0.00
CORTO PLAZO	0.00	0.00	0.00	0.00	0.00	0.00	0.00
Instituciones de Crédito	0.00	0.00	0.00	0.00	0.00	0.00	0.00
Títulos o Valores	0.00	0.00	0.00	0.00	0.00	0.00	0.00
Arrendamientos Financieros	0.00	0.00	0.00	0.00	0.00	0.00	0.00
LARGO PLAZO	0.00	0.00	0.00	0.00	0.00	0.00	0.00
Instituciones de Crédito	0.00	0.00	0.00	0.00	0.00	0.00	0.00
Títulos o Valores	0.00	0.00	0.00	0.00	0.00	0.00	0.00
Arrendamientos Financieros	0.00	0.00	0.00	0.00	0.00	0.00	0.00
OTROS PASIVOS	10,699,887.17	0.00	0.00	0.00	15,797,338.02	0.00	0.00
TOTAL DE LA DEUDA PÚBLICA Y OTROS PASIVOS	10,699,887.17	0.00	0.00	0.00	15,797,338.02	0.00	0.00
DEUDA CONTINGENTE	0.00	0.00	0.00	0.00	0.00	0.00	0.00
DEUDA CONTINGENTE 1	0.00	0.00	0.00	0.00	0.00	0.00	0.00
DEUDA CONTINGENTE 2	0.00	0.00	0.00	0.00	0.00	0.00	0.00
DEUDA CONTINGENTE XX	0.00	0.00	0.00	0.00	0.00	0.00	0.00
VALOR DE INSTRUMENTOS BONO CUPÓN CERO	0.00	0.00	0.00	0.00	0.00	0.00	0.00
VAL. DE INSTRUMENTOS BONO CUPÓN CERO 1	0.00	0.00	0.00	0.00	0.00	0.00	0.00
VAL. DE INSTRUMENTOS BONO CUPÓN CERO 2	0.00	0.00	0.00	0.00	0.00	0.00	0.00
VAL. DE INSTRUMENTOS BONO CUPÓN CERO XX	0.00	0.00	0.00	0.00	0.00	0.00	0.00

OBLIGACIONES A CORTO PLAZO	MONTO CONTRATADO	PLAZO PACTADO	TASA	COMISIONES Y	TASA
			DE INTERÉS	COSTOS RELACIONADOS	EFFECTIVA
OBLIGACIONES A CORTO PLAZO	0.00	0.00	0.00	0.00	0.00
CRÉDITO 1	0.00	0.00	0.00	0.00	0.00
CRÉDITO 2	0.00	0.00	0.00	0.00	0.00
CRÉDITO XX	0.00	0.00	0.00	0.00	0.00

Las notas explicativas a los Estados Financieros adjuntas son parte integrante del presente Estado.

“Bajo protesta de decir verdad declaramos que los Estados Financieros y sus notas, son razonablemente correctos y son responsabilidad del emisor”

Elaboró  
  
C.P. María Cristina González González  
Jefa de la Unidad Departamental de Contabilidad.

Revisó  
  
Mtra. Diana Elizabeth Atempa Tapia  
Coordinadora de Recursos Financieros.

Autorizó  
  
Lic. Alejandro Hernández Torres  
Coordinador General de Administración





ESTADOS FINANCIEROS  
JUNTA LOCAL DE CONCILIACIÓN Y ARBITRAJE DE LA CIUDAD DE MÉXICO  
INFORME ANALÍTICO DE OBLIGACIONES DIFERENTES DE FINANCIAMIENTOS - LDF AL 30 DE JUNIO 2020  
(CIFRAS A PESOS Y CENTAVOS)

DENOMINACIÓN DE LAS OBLIGACIONES DIFERENTES DE FINANCIAMIENTO	FECHA DEL CONTRATO	FECHA DE INICIO DE OPERACIÓN DEL PROYECTO	FECHA DE VENCIMIENTO	MONTO DE LA INVERSIÓN FACTADO	PLAZO FACTADO	MONTO PROMEDIO MENSUAL DEL PAGO DE LA CONTRAPRESTACIÓN	MONTO PROMEDIO MENSUAL DEL PAGO DE LA CONTRAPRESTACIÓN CORRESPONDIENTE AL PAGO DE INVERSIÓN	MONTO PAGADO DE LA INVERSIÓN AL 29 DE FEBRERO DE 2020	MONTO PAGADO DE LA INVERSIÓN ACTUALIZADO AL 29 DE FEBRERO DE 2020	SALDO PENDIENTE POR PAGAR, DE LA INVERSIÓN AL 29 DE FEBRERO DE 2020
Asociaciones Público Privadas				0.00		0.00	0.00	0.00	0.00	0.00
Asociaciones Público Privadas 1				0.00		0.00	0.00	0.00	0.00	0.00
Asociaciones Público Privadas 2				0.00		0.00	0.00	0.00	0.00	0.00
Asociaciones Público Privadas 3				0.00		0.00	0.00	0.00	0.00	0.00
Asociaciones Público Privadas XX				0.00		0.00	0.00	0.00	0.00	0.00
Otros Instrumentos										
Otro Instrumento 1				0.00		0.00	0.00	0.00	0.00	0.00
Otro Instrumento 2				0.00		0.00	0.00	0.00	0.00	0.00
Otro Instrumento 3				0.00		0.00	0.00	0.00	0.00	0.00
Otro Instrumento XX				0.00		0.00	0.00	0.00	0.00	0.00
<b>TOTAL DE OBLIGACIONES DIF. DE FINANCIAMIENTO</b>				<b>0.00</b>		<b>0.00</b>	<b>0.00</b>	<b>0.00</b>	<b>0.00</b>	<b>0.00</b>

NO APLICA

Elaboró  
  
C.P. María Cristina González González .  
Jefa de la Unidad Departamental de Contabilidad

Revisó  
  
Mtra. Diana Elizabeth Atempa Tapia  
Coordinadora de Recursos Financieros

Autorizó  
  
Lic. Alejandra Hernández Torres  
Coordinadora General de Administración



ESTADOS FINANCIEROS  
JUNTA LOCAL DE CONCILIACIÓN Y ARBITRAJE DE LA CIUDAD DE MÉXICO  
ESTADO DE SITUACIÓN FINANCIERA AL 30 DE JUNIO 2020  
(CIFRAS A PESOS Y CENTAVOS)

2020

2020

ACTIVO		PASIVO	
<b>ACTIVO CIRCULANTE</b>		<b>PASIVO CIRCULANTE</b>	
Efectivo y Equivalentes	66,198,763.71	Cuentas por Pagar a Corto Plazo	3,821,677.15
Derechos a Recibir Efectivo o Equivalentes		Documentos por Pagar a Corto Plazo	
Derechos a Recibir Bienes o Servicios		Porción a Corto Plazo de la Deuda Pública a Largo Plazo	
Inventarios		Títulos y Valores a Corto Plazo	
Almacenes		Pasivos Diferidos a Corto Plazo	5,000.00
Estimación por Pérdida o Deterioro de Activos Circulantes		Fond. y Bienes de Terc. en Gtia. y/o Admón. a Corto Plazo	
Otros Activos Circulantes		Provisiones a Corto Plazo	11,970,660.87
		Otros Pasivos a Corto Plazo	
<b>TOTAL DE ACTIVOS CIRCULANTES</b>	<b>66,198,763.71</b>	<b>TOTAL DE PASIVOS CIRCULANTES</b>	<b>15,797,338.02</b>
<b>ACTIVO NO CIRCULANTE</b>		<b>PASIVO NO CIRCULANTE</b>	
Inversiones Financieras a Largo Plazo		Cuentas por Pagar a Largo Plazo	
Derechos a Recibir Efectivo o Equivalentes a Largo Plazo		Documentos por Pagar a Largo Plazo	
Bienes Inmuebles, Infraestructura y Construcciones en Proceso		Deuda Pública a Largo Plazo	
Bienes Muebles	96,908,529.48	Pasivos Diferidos a Largo Plazo	
Activos Intangibles	7,018,933.80	Fond. y Bienes de Terc. en Gtia. y/o Admón. a Largo Plazo	
Depreciación, Deterioro y Amortización Acumulada de Bienes	(36,729,141.45)	Provisiones a Largo Plazo	
Activos Diferidos			
Estimación por Pérdida o Deterioro de Activos No Circulantes		<b>TOTAL DE PASIVOS NO CIRCULANTES</b>	
Otros Activos No Circulantes		<b>TOTAL DEL PASIVO</b>	<b>15,797,338.02</b>
		<b>HACIENDA PÚBLICA / PATRIMONIO</b>	
		<b>HACIENDA PÚBLICA / PATRIMONIO CONTRIBUIDO</b>	<b>37,939,179.75</b>
		Aportaciones	37,939,179.75
		Donaciones de Capital	
		Actualización de la Hacienda Pública/Patrimonio	
		<b>HACIENDA PÚBLICA / PATRIMONIO GENERADO</b>	<b>29,660,567.77</b>
		Resultados del Ejercicio (Ahorro / Desahorro)	36,490,540.14
		Resultados de Ejercicios Anteriores	-6,829,972.37
		Revalúos	
		Reservas	
		Rectificaciones de Resultados de Ejercicios Anteriores	
		<b>EXCESO O INSUF. EN LA ACT. DE LA HDA. PÚBL./PATRIM.</b>	
		Resultado por Posición Monetaria	
		Resultado por Tenencia de Activos No Monetarios	
<b>TOTAL DE ACTIVOS NO CIRCULANTES</b>	<b>17,198,321.83</b>	<b>TOTAL HACIENDA PÚBLICA/PATRIMONIO</b>	<b>67,599,747.52</b>
<b>TOTAL DEL ACTIVO</b>	<b>83,397,085.54</b>	<b>TOTAL DEL PASIVO Y HACIENDA PÚBLICA/PATRIMONIO</b>	<b>83,397,085.54</b>

Las notas explicativas a los Estados financieros adjuntas son parte integrante del presente Estado.

"Bajo protesta de decir verdad declaramos que los estados financieros y sus notas, son razonablemente correctos y son responsabilidad del emisor."

Elaboró

C.P. María Cristina González González

Jefa de la Unidad Departamental de Contabilidad

Revisó

Mtra. Diana Elizabeth Atempa Tapia  
Coordinadora de Recursos Financieros

Autorizó

Lic. Alejandro Hernández Torres  
Coordinador General de Administración



ESTADOS FINANCIEROS  
JUNTA LOCAL DE CONCILIACIÓN Y ARBITRAJE DE LA CIUDAD DE MÉXICO  
ESTADO DE SITUACIÓN FINANCIERA COMPARATIVO AL 30 DE JUNIO 2020  
(CIFRAS A PESOS Y CENTAVOS)

	AL 30 JUNIO 2020		VARIACIÓN	
	2020	2019	IMPORTE	PORCENTAJE
<b>ACTIVO</b>				
<b>ACTIVO CIRCULANTE</b>				
Efectivo y Equivalentes	66,198,763.71	36,801,389.21	29,397,374.50	80
Derechos a Recibir Efectivo o Equivalentes		8,990.00	(8,990.00)	(100)
Derechos a Recibir Bienes o Servicios				
Inventarios				
Almacenes				
Estimación por Pérdida o Deterioro de Activos Circulantes				
Otros Activos Circulantes				
<b>TOTAL DE ACTIVOS CIRCULANTES</b>	<b>66,198,763.71</b>	<b>36,810,379.21</b>	<b>29,388,384.50</b>	<b>80</b>
<b>ACTIVO NO CIRCULANTE</b>				
Inversiones Financieras a Largo Plazo				
Derechos a Recibir Efectivo o Equivalentes a Largo Plazo				
Bienes Inmuebles, Infraestructura y Construcciones en Proceso				
Bienes Muebles	96,908,529.48	94,328,455.26	2,580,074.22	3
Activos Intangibles	7,018,933.80	7,018,933.80		
Depreciación, Deterioro y Amortización Acumulada de Bienes	(86,729,141.45)	(81,409,115.78)	(5,320,025.67)	7
Activos Diferidos				
Estimación por Pérdida o Deterioro de Activos No Circulantes				
Otros Activos No Circulantes				
<b>TOTAL DE ACTIVOS NO CIRCULANTES</b>	<b>17,198,321.83</b>	<b>19,938,273.28</b>	<b>(2,739,951.45)</b>	<b>(14)</b>
<b>TOTAL DE ACTIVO</b>	<b>83,397,085.54</b>	<b>56,748,652.49</b>	<b>26,648,433.05</b>	<b>47</b>
<b>PASIVO</b>				
<b>PASIVO CIRCULANTE</b>				
Cuentas por Pagar a Corto Plazo				
Documentos por Pagar a Corto Plazo	3,821,677.15	9,540,430.94	-5,718,753.79	(60)
Porción a Corto Plazo de la Deuda Pública a Largo Plazo				
Títulos y Valores a Corto Plazo				
Pasivos Diferidos a Corto Plazo	5,000.00	5,000.00		
Fondos y Bienes de Terceros en Garantía y/o Administración a Corto Plazo				
Provisiones a Corto Plazo	11,970,660.87	1,154,456.23	10,816,204.64	937
Otros Pasivos a Corto Plazo				
<b>TOTAL DE PASIVOS CIRCULANTES</b>	<b>15,797,338.02</b>	<b>10,699,887.17</b>	<b>5,097,450.85</b>	<b>48</b>
<b>PASIVO NO CIRCULANTE</b>				
Cuentas por Pagar a Largo Plazo				
Documentos por Pagar a Largo Plazo				
Deuda Pública a Largo Plazo				
Pasivos Diferidos a Largo Plazo				
Fondos y Bienes de Terceros en Garantía y/o Administración a Largo Plazo				
Provisiones a Largo Plazo				
<b>TOTAL DE PASIVOS NO CIRCULANTES</b>	<b>15,797,338.02</b>	<b>10,699,887.17</b>	<b>5,097,450.85</b>	<b>48</b>
<b>TOTAL DE PASIVO</b>	<b>15,797,338.02</b>	<b>10,699,887.17</b>	<b>5,097,450.85</b>	<b>48</b>
<b>HACIENDA PÚBLICA / PATRIMONIO</b>				
<b>HACIENDA PÚBLICA / PATRIMONIO CONTRIBUIDO</b>				
Aportaciones	37,939,179.75	39,661,365.73	-1,722,185.98	(4)
Donaciones de Capital	37,939,179.75	39,661,365.73	-1,722,185.98	(4)
Actualización de la Hacienda Pública/Patrimonio				
<b>HACIENDA PÚBLICA / PATRIMONIO GENERADO</b>	<b>29,660,567.77</b>	<b>6,387,399.59</b>	<b>23,273,168.18</b>	<b>364</b>
Resultados del Ejercicio (Ahorro / Desahorro)	36,490,540.14	28,576,922.57	7,913,617.57	28
Resultados de Ejercicios Anteriores	(6,829,972.37)	(22,189,522.98)	15,359,550.61	(69)
Revalúos				
Reservas				
Rectificaciones de Resultados de Ejercicios Anteriores				
<b>EXCESO O INSUFICIENCIA EN LA ACT. DE LA HDA. PÚBLICA/PATRIMONIO</b>				
Resultado por Posición Monetaria				
Resultado por Tenencia de Activos No Monetarios				
<b>TOTAL HACIENDA PÚBLICA/PATRIMONIO</b>	<b>67,599,747.52</b>	<b>46,048,765.32</b>	<b>21,550,982.20</b>	<b>47</b>
<b>TOTAL DEL PASIVO Y HACIENDA PÚBLICA/PATRIMONIO</b>	<b>83,397,085.54</b>	<b>56,748,652.49</b>	<b>26,648,433.05</b>	<b>47</b>

Las nota explicativas a los Estados Financieros Adjuntos son parte integrante del presente Estado.

"Bajo protesta de decir verdad declaramos que los Estados Financieros y sus notas, son razonablemente correctos y son responsabilidad del emisor"

Elaboró  
C.P. María Cristina González González  
Jefa de la Unidad Departamental de Contabilidad

Revisó  
Mtra. Diana Elizabeth Atempa Tapia  
Coordinadora de Recursos Financieros

Autorizó  
Lic. Alejandra Hernández Torres  
Coordinadora General de Administración





ESTADOS FINANCIEROS  
JUNTA LOCAL DE CONCILIACIÓN Y ARBITRAJE DE LA CIUDAD DE MÉXICO  
ESTADO DE ACTIVIDADES AL 30 DE JUNIO 2020  
(CIFRAS A PESOS Y CENTAVOS)

2020

INGRESOS Y OTROS BENEFICIOS

<b>INGRESOS DE LA GESTIÓN</b>	<b>845,535.21</b>
Impuestos	
Cuotas y Aportaciones de Seguridad Social	
Contribuciones de Mejoras	
Derechos	
Productos de Tipo Corriente	
Aprovechamientos de Tipo Corriente	
Ingresos por Venta de Bienes y Servicios	845,535.21
Ingresos no Comprendidos en las Fracciones de la Ley de Ingresos, Causados en Ejercicios Fiscales Ant. Pendientes de Liquidación o Pago	
<b>PARTICIPACIONES, APORTACIONES, TRANSFERENCIAS, ASIGNACIONES, SUBSIDIOS Y OTRAS AYUDAS</b>	<b>234,094,895.00</b>
Participaciones y Aportaciones	
Transferencia, Asignaciones, Subsidios y Otras Ayudas	234,094,895.00
<b>OTROS INGRESOS Y BENEFICIOS</b>	<b>1,100,341.24</b>
Ingresos Financieros	1,100,341.24
Incremento por Variación de Inventarios	
Disminución del Exceso de Estimaciones por Pérdida, Deterioro u Obsolescencia	
Disminución del Exceso de Provisiones	
Otros Ingresos y Beneficios Varios	
<b>TOTAL DE INGRESOS Y OTROS BENEFICIOS</b>	<b>236,040,771.45</b>

GASTOS Y OTRAS PÉRDIDAS

<b>GASTOS DE FUNCIONAMIENTO</b>	<b>185,427,400.09</b>
Servicios Personales	171,165,552.69
Materiales y Suministros	970,377.45
Servicios Generales	13,291,469.95
<b>TRANSFERENCIA, ASIGNACIONES, SUBSIDIOS Y OTRAS AYUDAS</b>	
Transferencias Internas y Asignaciones al Sector Público	
Transferencias al Resto del Sector Público	
Subsidios y Subvenciones	
Ayudas Sociales	
Pensiones y Jubilaciones	
Transferencias a Fideicomisos, Mandatos y Contratos Análogos	
Transferencias a la Seguridad Social	
Donativos	
Transferencias al Exterior	
<b>PARTICIPACIONES Y APORTACIONES</b>	
Participaciones	
Aportaciones	
Convenios	
<b>INTERESES, COMISIONES Y OTROS GASTOS DE LA DEUDA PÚBLICA</b>	
Intereses de la Deuda Pública	
Comisiones de la Deuda Pública	
Gastos de la Deuda Pública	
Costo por Coberturas	
Apoyos Financieros	
<b>OTROS GASTOS Y PÉRDIDAS EXTRAORDINARIAS</b>	<b>14,122,831.22</b>
Estimaciones, Depreciaciones, Deterioros, Obsolescencias y Amortizaciones	2,152,170.35
Provisiones	11,970,660.87
Disminución de Inventarios	
Aumento por Insuficiencia de Estimaciones por Pérdida o Deterioro y Obsolescencia	
Aumento por Insuficiencia de Provisiones	
Otros Gastos	
<b>INVERSIÓN PÚBLICA</b>	
Inversión Pública no Capitalizable	
<b>TOTAL DE GASTOS Y OTRAS PÉRDIDAS</b>	<b>199,550,231.31</b>

**RESULTADOS DEL EJERCICIO (AHORRO / DESAHORRO)**

36,490,540.14

Las notas explicativas a los Estados Financieros adjuntas son parte integrante del presente Estado.

\*Bajo protesta de decir verdad declaramos que los Estados Financieros y sus notas, son razonablemente correctos y son responsabilidad del emisor

Elaboró  
  
C.P. María Cristina González González  
Jefa de la Unidad Departamental de Contabilidad

Revisó  
  
Mtra. Diana Elizabeth Atempa Tapia  
Coordinadora de Recursos Financieros

Autorizó  
  
Lic. Alejandra Hernández Torres  
Coordinadora General de Administración



ESTADOS FINANCIEROS  
JUNTA LOCAL DE CONCILIACIÓN Y ARBITRAJE DE LA CIUDAD DE MÉXICO  
ESTADO DE ACTIVIDADES COMPARATIVO AL 30 DE JUNIO 2020  
(CIFRAS A PESOS Y CENTAVOS)

	AL 30 DE JUNIO		VARIACIÓN	
	2020	2019	IMPORTE	PORCENTAJE
<b>INGRESOS Y OTROS BENEFICIOS</b>				
<b>INGRESOS DE LA GESTIÓN</b>	845,535.21	1,535,398.16	(689,862.95 )	(45)
Impuestos				
Cuotas y Aportaciones de Seguridad Social				
Contribuciones de Mejoras				
Derechos				
Productos de Tipo Corriente				
Aprovechamientos de Tipo Corriente				
Ingresos por Venta de Bienes y Servicios	845,535.21	1,535,398.16	(689,862.95 )	(45)
Ing. no Comp. en las Fracc. de la Ley de Ing., Causados en Ej. Fisc. Ant. Pend. de Liq. o Pago				
<b>PARTICIPACIONES, APORT., TRANSF., ASIGNACIONES, SUBSIDIOS Y OTRAS AYUDAS</b>	234,094,895.00	211,579,871.36	22,515,023.64	11
Participaciones y Aportaciones				
Transferencia, Asignaciones, Subsidios y Otras Ayudas	234,094,895.00	211,579,871.36	22,515,023.64	11
<b>OTROS INGRESOS Y BENEFICIOS</b>	1,100,341.24	928,458.19	171,883.05	19
Ingresos Financieros	1,100,341.24	928,458.19	171,883.05	19
Incremento por Variación de Inventarios				
Disminución del Exceso de Estimaciones por Pérdida, Deterioro u Obsolescencia				
Disminución del Exceso de Provisiones				
Otros Ingresos y Beneficios Varios				
<b>TOTAL DE INGRESOS Y OTROS BENEFICIOS</b>	236,040,771.45	214,043,727.71	21,997,043.74	10
<b>GASTOS Y OTRAS PÉRDIDAS</b>				
<b>GASTOS DE FUNCIONAMIENTO</b>	185,427,400.09	181,848,258.31	3,579,141.78	2
Servicios Personales	171,165,552.69	169,209,611.41	1,955,941.28	1
Materiales y Suministros	970,377.45	423,258.29	547,119.16	129
Servicios Generales	13,291,469.95	12,215,388.61	1,076,081.34	9
<b>TRANSFERENCIA, ASIGNACIONES, SUBSIDIOS Y OTRAS AYUDAS</b>				
Transferencias Internas y Asignaciones al Sector Público				
Transferencias al Resto del Sector Público				
Subsidios y Subvenciones				
Ayudas Sociales				
Pensiones y Jubilaciones				
Transferencias a Fideicomisos, Mandatos y Contratos Análogos				
Transferencias a la Seguridad Social				
Donativos				
Transferencias al Exterior				
<b>PARTICIPACIONES Y APORTACIONES</b>				
Participaciones				
Aportaciones				
Convenios				
<b>INTERESES, COMISIONES Y OTROS GASTOS DE LA DEUDA PÚBLICA</b>				
Intereses de la Deuda Pública				
Comisiones de la Deuda Pública				
Gastos de la Deuda Pública				
Costo por Coberturas				
Apoyos Financieros				
<b>OTROS GASTOS Y PÉRDIDAS EXTRAORDINARIAS</b>	14,122,831.22	3,618,546.83	10,504,284.39	290
Estimaciones, Depreciaciones, Deterioros, Obsolescencias y Amortizaciones	2,152,170.35	3,618,546.83	-1,466,376.48	(41)
Provisiones	11,970,660.87		11,970,660.87	
Disminución de Inventarios				
Aumento por Insuficiencia de Estimaciones por Pérdida o Deterioro y Obsolescencia				
Aumento por Insuficiencia de Provisiones				
Otros Gastos				
<b>INVERSIÓN PÚBLICA</b>				
Inversión Pública no Capitalizable				
<b>TOTAL DE GASTOS Y OTRAS PÉRDIDAS</b>	199,550,231.31	185,466,805.14	14,083,426.17	8
<b>RESULTADOS DEL EJERCICIO (AHORRO / DESAHORRO)</b>	36,490,540.14	28,576,922.57	7,913,617.57	28

Las notas explicativas a los Estados Financieros adjuntas son parte integrante del presente Estado.

"Bajo protesta de decir verdad declaramos que los Estados Financieros y sus notas, son razonablemente correctos y son responsabilidad del emisor"

Elaboró  
  
C.P. María Cristina González González  
Jefa de la Unidad Departamental de Contabilidad

Revisó  
  
Mtra. Diana Elizabeth Atempa Tapia  
Coordinadora de Recursos Financieros

Autorizó  
  
Mtra. Alejandra Hernández Torres  
Coordinadora General de Administración



ESTADOS FINANCIEROS  
JUNTA LOCAL DE CONCILIACIÓN Y ARBITRAJE DE LA CIUDAD DE MÉXICO  
ESTADO DE CAMBIOS EN LA SITUACIÓN FINANCIERA AL 30 DE JUNIO 2020  
(CIFRAS A PESOS Y CENTAVOS)

CONCEPTO	ORIGEN 2020	APLICACIÓN 2020
<b>ACTIVO</b>		
<b>ACTIVO CIRCULANTE</b>		
Efectivo y Equivalentes		29,397,374.50
Derechos a Recibir Efectivo o Equivalentes	8,990.00	
Derechos a Recibir Bienes o Servicios		
Inventarios		
Almacenes		
Estimación por Pérdida o Deterioro de Activos Circulantes		
Otros Activos Circulantes		
<b>ACTIVO NO CIRCULANTE</b>		
Inversiones Financieras a Largo Plazo		
Derechos a Recibir Efectivo o Equivalentes a Largo Plazo		
Bienes Inmuebles, Infraestructura y Construcciones en Proceso		2,580,074.22
Bienes Muebles		
Activos Intangibles		
Depreciación, Deterioro y Amortización Acumulada de Bienes	5,320,025.67	
Activos Diferidos		
Estimación por Pérdida o Deterioro de Activos No Circulantes		
Otros Activos No Circulantes		
<b>PASIVO</b>		
<b>PASIVO CIRCULANTE</b>		
Cuentas por Pagar a Corto Plazo		5,718,753.79
Documentos por Pagar a Corto Plazo		
Porción a Corto Plazo de la Deuda Pública a Largo Plazo		
Titulos y Valores a Corto Plazo		
Pasivos Diferidos a Corto Plazo		
Fondos y Bienes de Terceros en Garantía y/o Administración a Corto Plazo		
Provisiones a Corto Plazo	10,816,204.64	
Otros Pasivos a Corto Plazo		
<b>PASIVO NO CIRCULANTE</b>		
Cuentas por Pagar a Largo Plazo		
Documentos por Pagar a Largo Plazo		
Deuda Pública a Largo Plazo		
Pasivos Diferidos a Largo Plazo		
Fondos y Bienes de Terceros en Garantía y/o Administración a Largo Plazo		
Provisiones a Largo Plazo		
<b>HACIENDA PÚBLICA / PATRIMONIO</b>		
<b>HACIENDA PÚBLICA / PATRIMONIO CONTRIBUIDO</b>		
Aportaciones		1,722,185.98
Donaciones de Capital		
Actualización de la Hacienda Pública/Patrimonio		
<b>HACIENDA PÚBLICA / PATRIMONIO GENERADO</b>		
Resultados del Ejercicio (Ahorro / Desahorro)	7,913,617.57	
Resultados de Ejercicios Anteriores	15,359,550.61	
Revalúos		
Reservas		
Rectificaciones de Resultados de Ejercicios Anteriores		
<b>EXCESO O INSUFICIENCIA EN LA ACT. DE LA HDA. PÚBLICA/PATRIMONIO</b>		
Resultado por Posición Monetaria		
Resultado por Tenencia de Activos No Monetarios		
<b>TOTAL DE ACTIVO, PASIVO Y HACIENDA PÚBLICA/PATRIMONIO</b>	<b>39,418,388.49</b>	<b>39,418,388.49</b>

Las notas explicativas a los Estados Financieros adjuntas son parte integrante del presente Estado.  
"Bajo protesta de decir verdad declaramos que los Estados Financieros y sus notas, son razonablemente correctos y son responsabilidad del emisor"

Elaboró  
  
C.P. María Cristina González González  
Jefa de la Unidad Departamental de Contabilidad

Revisó  
  
Mtra. Diana Elizabeth Atempa Taiapia  
Coordinadora de Recursos Financieros

Autorizó  
  
Lic. Alejandra Hernández Torres  
Coordinadora General de Administración





ESTADOS FINANCIEROS  
JUNTA LOCAL DE CONCILIACIÓN Y ARBITRAJE DE LA CIUDAD DE MÉXICO  
ESTADO DE FLUJOS DE EFECTIVO AL 30 DE JUNIO 2020  
(CIFRAS A PESOS Y CENTAVOS)

RUBROS	2020	2019
<b>FLUJOS DE EFECTIVO DE LAS ACTIVIDADES DE OPERACIÓN</b>		
ORIGEN	236,040,771.45	60,593,082.23
Impuestos		
Cuotas y Aportaciones de Seguridad Social		
Contribuciones de Mejoras		
Derechos		
Productos de Tipo Corriente		
Aprovechamiento de Tipo Corriente		
Ingresos por Ventas de Bienes y Servicios	845,535.21	575,351.84
Ingresos no Comprendidos en las Frac. de la Ley de Ingresos, Causados en Ejerc. Fiscales Anteriores Pendientes de Liquidación o Pago		
Participaciones y Aportaciones		
Transferencias, Asignaciones, Subsidios y Otras Ayudas	234,094,895.00	59,895,032.00
Otros Orígenes de Operación	1,100,341.24	122,698.39
APLICACIÓN	185,427,400.09	56,473,114.07
Servicios Personales	171,165,552.69	54,474,448.49
Materiales y Suministros	970,377.45	156,425.06
Servicios Generales	13,291,469.95	1,842,240.52
Transferencias Internas y Asignaciones al Sector Público		
Transferencias al Resto del Sector Público		
Subsidios y Subvenciones		
Ayudas Sociales		
Pensiones y Jubilaciones		
Transferencias a Fideicomisos, Mandatos y Contratos Análogos		
Transferencias a la Seguridad Social		
Donativos		
Transferencias al Exterior		
Participaciones		
Aportaciones		
Convenios		
Otras Aplicaciones de Operación		
FLUJOS NETOS DE EFECTIVO POR ACTIVIDADES DE OPERACIÓN	50,613,371.36	4,119,968.16
<b>FLUJOS DE EFECTIVO DE LAS ACTIVIDADES DE INVERSIÓN</b>		
ORIGEN		
Bienes Inmuebles, Infraestructura y Construcciones en Proceso		
Bienes Muebles		
Otros Orígenes de Inversión		
APLICACIÓN		
Bienes Inmuebles, Infraestructura y Construcciones en Proceso		
Bienes Muebles		
Otros Orígenes de Inversión		
FLUJOS NETOS DE EFECTIVO POR ACTIVIDADES DE INVERSIÓN		
<b>FLUJO DE EFECTIVO DE LAS ACTIVIDADES DE FINANCIAMIENTO</b>		
ORIGEN		
Endeudamiento Neto		
Interno		
Externo		
Otros Orígenes de Financiamiento		
APLICACIÓN		
Servicios de la Deuda		
Interno		
Externo		
Otras Aplicaciones de Financiamiento		
FLUJOS NETO DE EFECTIVO POR ACTIVIDADES DE FINANCIAMIENTO		
INCREMENTO / DISMINUCIÓN NETA EN EL EFECTIVO Y EQUIVALENTES AL EFECTIVO	3,785,332.87	4,119,968.16
EFECTIVO Y EQUIVALENTES AL EFECTIVO AL INICIO DEL EJERCICIO	62,413,410.84	
EFECTIVO Y EQUIVALENTES AL EFECTIVO AL FINAL DEL EJERCICIO	66,198,763.71	36,801,389.21

Las notas explicativas a los Estados Financieros adjuntas son parte integrante del presente Estado.

"Bajo protesta de decir verdad declaramos que los Estados Financieros y sus notas, son razonablemente correctos y son responsabilidad del emisor"

Elaboró  
  
C.P. María Cristina González González  
Jefa de la Unidad Departamental de Contabilidad

Revisó  
  
Mtra. Diana Elizabeth Atempa Tapia  
Coordinadora de Recursos Financieros

Autorizó  
  
Lic. Alejandra Hernández Torres  
Coordinadora General de Administración



ESTADOS FINANCIEROS  
JUNTA LOCAL DE CONCILIACIÓN Y ARBITRAJE DE LA CIUDAD DE MÉXICO  
ESTADO DE VARIACIÓN EN LA HACIENDA PÚBLICA AL 30 DE JUNIO 2020  
(CIFRAS A PESOS Y CENTAVOS)

CONCEPTO	HACIENDA PÚBLICA / PATRIMONIO CONTRIBUIDO	HACIENDA PÚBLICA / PATRIMONIO GENERADO DE EJERCICIOS ANTERIORES	HACIENDA PÚBLICA / PATRIMONIO GENERADO DEL EJERCICIO	AJUSTES POR CAMBIOS DE VALOR	TOTAL
<b>HACIENDA PÚBLICA / PATRIMONIO CONTRIBUIDO NETO 2019</b>	41,498,760.00	0.00	(14,501,470.00)	0.00	26,997,290.00
Aportaciones	4,247,583.00				4,247,583.00
Donaciones de Capital	4,247,583.00				
Actualizaciones de la Hacienda Pública / Patrimonio					
<b>HACIENDA PÚBLICA / PATRIMONIO GENERADO NETO 2018</b>			(7,688,053.00)		(7,688,053.00)
Resultados del Ejercicio (Ahorro / Desahorro)			(22,189,523.00)		(22,189,523.00)
Resultados de Ejercicio Anteriores			14,501,470.00		14,501,470.00
Revalúos					
Reservas					
Rectificaciones de Resultados de Ejercicios Anteriores					
<b>EXCESO O INSUFICIENCIA EN LA ACTUALIZACIÓN DE LA HACIENDA PÚBLICA/PATRIMONIO NETO DE 2018</b>					
Resultado por Posición Monetaria					
Resultado por tenencia de Activos No Monetarios					
<b>HACIENDA PÚBLICA / PATRIMONIO NETO FINAL DEL EJERCICIO 2020</b>	45,746,343.00	0.00	(22,189,523.00)	0.00	23,556,820.00
<b>CAMBIOS EN LA HACIENDA PÚBLICA / PATRIMONIO NETO DEL 2020</b>	(1,722,185.98)		(63,563,203.33)		(65,285,389.31)
Aportaciones	(1,722,185.98)		(63,563,203.33)		(65,285,389.31)
Donaciones de Capital					
Actualizaciones de la Hacienda Pública / Patrimonio					
<b>VARIACIONES DE LA HACIENDA PÚBLICA/PATRIMONIO GENERADO NETO 2020</b>					
Resultados del Ejercicio (Ahorro / Desahorro)					
Resultados de Ejercicio Anteriores					
Revalúos					
Reservas					
Rectificaciones de Resultados de Ejercicios Anteriores					
<b>CAMBIOS EN EL EXCESO O INSUFICIENCIA EN LA ACTUALIZACIÓN DE LA HACIENDA PÚBLICA/PATRIMONIO NETO 2019</b>			58,680,063.14		58,680,063.14
Resultado por Posición Monetaria			36,490,540.14		36,490,540.14
Resultado por tenencia de Activos No Monetarios			22,189,523.00		22,189,523.00
<b>HACIENDA PÚBLICA/PATRIMONIO NETO FINAL 2020</b>	44,024,157.02		(27,072,663.19)		16,951,493.83

Las notas explicativas a los Estados Financieros adjuntas son parte integrante del presente Estado.

"Bajo protesta de decir verdad declaramos que los Estados Financieros y sus notas, son razonablemente correctos y son responsabilidad del emisor"

Elaboró  
  
C.P. María Cristina González González.  
Jefa de la Unidad Departamental de Contabilidad

Revisó  
  
M  
Mtra. Diana Elizabeth Atempa Tapla  
Coordinadora de Recursos Financieros

Autorizó  
  
Lic. Alejandra Hernández Torres  
Coordinadora General de Administración



ESTADOS FINANCIEROS  
JUNTA LOCAL DE CONCILIACIÓN Y ARBITRAJE DE LA CIUDAD DE MÉXICO  
ESTADO ANALÍTICO DE LA DEUDA Y OTROS PASIVOS AL 30 DE JUNIO 2020  
(CIFRAS A PESOS Y CENTAVOS)

DENOMINACIÓN DE LAS DEUDAS	MONEDA DE CONTRATACIÓN	INSTITUCIÓN O O PAÍS ACREEDOR	SALDO INICIAL DEL PERIODO	SALDO FINAL DEL PERIODO
<b>DEUDA PÚBLICA</b>				
<b>CORTO PLAZO:</b>				
<b>DEUDA INTERNA</b>				
Instituciones del Crédito				
Títulos y Valores				
Arrendamientos Financieros				
<b>DEUDA EXTERNA</b>				
Organismos Financieros Internacionales				
Deuda Bilateral				
Títulos y Valores				
Arrendamientos Financieros				
<b>SUBTOTAL A CORTO PLAZO</b>				
<b>LARGO PLAZO:</b>				
<b>DEUDA INTERNA</b>				
Instituciones del Crédito				
Títulos y Valores				
Arrendamientos Financieros				
<b>DEUDA EXTERNA</b>				
Organismos Financieros Internacionales				
Deuda Bilateral				
Títulos y Valores				
Arrendamientos Financieros				
<b>SUBTOTAL A LARGO PLAZO</b>				
<b>OTROS PASIVOS</b>			10,699,887.17	15,797,338.02
<b>TOTAL DEUDA Y OTROS PASIVOS</b>			10,699,887.17	15,797,338.02

Las notas explicativas a los Estados Financieros adjuntas son parte integrante del presente Estado.

"Bajo protesta de decir verdad declaramos que los Estados Financieros y sus notas, son razonablemente correctos y son responsabilidad del emisor"

Elaboró  
  
C.P. María Cristina González González  
Jefa de la Unidad Departamental de Contabilidad

Revisó  
  
Mtra Diana Alejandra Atempa Tapia  
Coordinadora de Recursos Financieros

Autorizó  
  
Lic. Alejandra Hernández Torres  
coordinadora General de Administración





ESTADOS FINANCIEROS  
JUNTA LOCAL DE CONCILIACIÓN Y ARBITRAJE DE LA CIUDAD DE MÉXICO  
ESTADO ANALÍTICO DEL ACTIVO AL 30 DE JUNIO 2020  
(CIFRAS A PESOS Y CENTAVOS)

CONCEPTO	SALDO	CARGOS	ABONOS	SALDO	VARIACIÓN
	INICIAL	DEL PERIODO	DEL PERIODO	FINAL	DEL PERIODO
<b>ACTIVO</b>	<b>56,748,652.49</b>	<b>965,800,063.18</b>	<b>939,151,630.13</b>	<b>83,397,085.54</b>	<b>26,648,433.05</b>
<b><u>ACTIVO CIRCULANTE</u></b>	<b>36,810,379.21</b>	<b>780,708,777.29</b>	<b>751,320,392.79</b>	<b>66,198,763.71</b>	<b>29,388,384.50</b>
Efectivo y Equivalentes	36,801,389.21	780,691,860.33	751,303,475.83	66,189,773.71	29,388,384.50
Derechos a Recibir Efectivo o Equivalentes	8,990.00	16,916.96	16,916.96	8,990.00	
Derechos a Recibir Bienes o Servicios					
Inventarios					
Almacenes					
Estim. por Pérdida o Deterioro de Act. Circulantes					
Otros Activos Circulantes					
<b><u>ACTIVO NO CIRCULANTE</u></b>	<b>19,938,273.28</b>	<b>185,091,285.89</b>	<b>187,831,237.34</b>	<b>17,198,321.83</b>	<b>(2,739,951.45)</b>
Inversiones Financieras a Largo Plazo					
Der. a Recibir Efect. o Equiv. a Largo Plazo					
Bienes Inm., Infraestructura y Construc. en Proceso					
Bienes Muebles	94,328,455.26	185,091,285.89	187,831,237.34	91,588,503.81	(2,739,951.45)
Activos Intangibles	7,018,933.80			7,018,933.80	
Depreciación, Deterioro y Amort. Acum. de Bienes	(81,409,115.78)			(81,409,115.78)	
Activos Diferidos					
Estim. por Pérdida o Det. de Act. No Circulantes					
Otros Activos No Circulantes					

Las notas explicativas a los Estados Financieros adjuntas son parte integrante del presente Estado.

"Bajo protesta de decir verdad declaramos que los Estados Financieros y sus notas, son razonablemente correctos y son responsabilidad del emisor"

Elaboró  
  
C.P. María Cristina González González  
Jefa de la Unidad Departamental de Contabilidad

Revisó  
  
Mtra. Diana Elizabeth Atempa Tapia  
Coordinadora Dde Recursos Financieros

Autorizó  
  
Lic. Alejandra Hernández Torres  
Coordinadora General de Administración