

MATRIZ DE CONTROL DEL INFORME DE AVANCE TRIMESTRAL


Unidad Responsable del Gasto 23 A0 00 COMISIÓN DE DERECHOS HUMANOS DE LA CIUDAD DE MÉXICO

Enero-Junio 2020

Fecha de Elaboración: 8 DE JULIO DE 2020

FORMATO	NOMBRE 4)	ENTREGABLE 5)				OBSERVACIÓN 6)
		FORMATOS FÍSICOS		MEDIO MAGNÉTICO		
		APLICA	NO APLICA	EXCEL	PDF	
RESUMEN EJECUTIVO	RESUMEN EJECUTIVO DEL INFORME DE AVANCE TRIMESTRAL	X		X	X	
IPRF	INGRESOS POR RUBRO DE FINANCIAMIENTO	X		X	X	
EPCE	EJERCICIO PRESUPUESTAL EN CLASIFICACIÓN ECONÓMICA	X		X	X	
EPCF	EJERCICIO PRESUPUESTAL EN CLASIFICACIÓN FUNCIONAL	X		X	X	
EPPCP	EVOLUCIÓN PROGRAMÁTICO-PRESUPUESTAL POR CATEGORÍA PROGRAMÁTICA	X		X	X	
APP-RF	AVANCE PROGRAMÁTICO-PRESUPUESTAL DE ACTIVIDADES INSTITUCIONALES FINANCIADAS CON RECURSOS DE ORIGEN FEDERAL		X	X	X	
PPI	PROGRAMAS Y PROYECTOS DE INVERSIÓN		X	X	X	
IAPP	INDICADORES ASOCIADOS A PROGRAMAS PRESUPUESTARIOS		X	X	X	
ADS-1	AYUDAS, DONATIVOS Y SUBSIDIOS	X		X	X	
ADS-2	AYUDAS, DONATIVOS Y SUBSIDIOS A FIDEICOMISOS		X	X	X	
FIC	FIDEICOMISOS CONSTITUIDOS		X	X	X	
REA-1	REMANENTES DE EJERCICIOS ANTERIORES		X	X	X	
REA-2	REINTEGROS DEL EJERCICIO ANTERIOR		X	X	X	
ADPR-1	ADECUACIONES PRESUPUESTALES POR CAPÍTULO DE GASTO		X	X	X	
ADPR-2	ADECUACIONES PRESUPUESTALES POR PROYECTOS, ACCIONES O PROGRAMAS		X	X	X	
TOTAL						

Titular:


Mtro. Gerardo Sauri Suárez
 Director General de Administración

Responsable:



Lic. David García López
 Director de Finanzas y Programación

CIUDAD INNOVADORA Y DE
DERECHOS / NUESTRA CASA

23 A0 00 COMISIÓN DE DERECHOS HUMANOS DE LA CIUDAD DE MÉXICO

INFORME DE AVANCE TRIMESTRAL ENERO- JUNIO 2020

Titular:




Mtro. Gerardo Sauri Suárez
Director General de Administración

Responsable:



Lic. David García López
Director de Finanzas y Programación

CIUDAD INNOVADORA Y DE
DERECHOS / **NUESTRA CASA**

 GOBIERNO DE LA CIUDAD DE MÉXICO SECRETARÍA DE ADMINISTRACIÓN Y FINANZAS	RESUMEN EJECUTIVO
	INFORME DE AVANCE TRIMESTRAL

Unidad Responsable del Gasto: 1)	23 A0 00 COMISIÓN DE DERECHOS HUMANOS DE LA CIUDAD DE MÉXICO
Periodo: 2)	Enero-Junio 2020
Fecha de Elaboración: 3)	8 de Julio de 2020

DESCRIPCIÓN	EXPLICACIÓN
1.- Explicación general a las variaciones del presupuesto modificado respecto al ejercido al periodo	Al cierre del mes de junio, la variación que se presenta del presupuesto modificado con respecto al ejercido al periodo, obedece principalmente a que está pendiente por realizarse el Concurso de Oposición Cerrado para Ingreso al Servicio Profesional en Derechos Humanos de la Comisión de Derechos Humanos de la Ciudad de México 2020; a las provisiones de gratificación de fin de año del personal de la CDHCM; así como de las aportaciones de seguridad social; a la adquisición de materiales y útiles de oficinas e insumos de tecnologías de la información, entre otros, los cuales están en proceso de adquisición y/o contratación; a los diversos pagos por realizar, destacando fotocopiadoras, servicio de vigilancia, así como de diversos mantenimientos de inmueble y equipo; está pendiente por realizarse las aportaciones a las diversas Organizaciones de la Sociedad Civil; las cuales se llevarán a cabo en el transcurso del año; así como al proceso de adquisición de mobiliario y equipo.
2.- Principales acciones realizadas durante el periodo	<p>Se valoraron, elaboraron, revisaron y firmaron proyectos de conclusión, así como las correspondientes notificaciones.</p> <p>Se brindó atención diligente a las peticiones asignadas para su solución y, en su caso, investigación con un enfoque centrado en la persona peticionaria, posible víctima o presunta víctima; asimismo, acompañamiento y seguimiento de diversas mesas de trabajo o dialogo entre personas peticionarias y autoridades capitalinas.</p> <p>Se verificó que la investigación e integración de los expedientes de queja se llevara a cabo con la debida diligencia y en un plazo razonable, manteniendo actualizados los expedientes.</p> <p>Se brindó atención diligente a las violaciones identificadas para la restitución de derechos y, en su caso, la investigación de los hechos motivo de agravio, con perspectiva de género, identificando grupos, colectivos y factores de complejidad que pueden influir en celeridad de la atención.</p> <p>Se proporcionaron asesorías a organizaciones de sociedad civil respecto a la atención de casos de personas migrantes en seguimiento a la Mesa de Trabajo con Gobierno de la Ciudad de México.</p> <p>Se asistió y participó en diversos foros, seminarios, reuniones, informes, boletines, orientaciones, mesas de trabajo, asesorías, proyectos, calendarios, comentarios, convocatorias, sobre diversos temas relacionados con los derechos humanos, migración, trata de personas, administración de documentos, con el Mecanismo de Protección de Personas Defensoras y Periodistas.</p> <p>Se dio seguimiento al Concurso de Cuento y Dibujo 2020, en colaboración con ACNUR y CONAPRED.</p> <p>Se impartieron cursos a distancia a 10,449 personas servidoras públicas</p> <p>Se atendió a 9,031 personas a través de actividades educativas en línea</p>




Unidad Responsable del Gasto: 1)	23 A0 00 COMISIÓN DE DERECHOS HUMANOS DE LA CIUDAD DE MÉXICO
Período: 2)	Enero-Junio 2020
Fecha de Elaboración: 3)	8 de Julio de 2020

DESCRIPCIÓN	EXPLICACIÓN
3.- Explicación general a las acciones realizadas con recurso de origen federal.	NO APLICA

Titular: 
Mtro. Gerardo Sauri Suárez
 Director General de Administración

Responsable: 
Lic. David García López
 Director de Finanzas y Programación

IPRF INGRESOS POR RUBRO DE FINANCIAMIENTO

Unidad Responsable de Gasto: 23 A0 00 COMISIÓN DE DERECHOS HUMANOS DE LA CIUDAD DE MÉXICO

Período: Enero-Junio 2020

RUBRO DE INGRESOS (3)	INGRESOS (Pesos con dos decimales)		IMPORTE DE LA VARIACIÓN (6)=5-4	EXPLICACIONES A LAS VARIACIONES (7)
	ESTIMADOS (4)	CAPTADOS (5)		
INGRESOS POR VENTA DE BIENES Y SERVICIOS	-	3,111,786.28	3,111,786.28	
INTERESES DE CUENTAS CDHDF(Incluye cheques e inversión)		3,080,727.26	3,080,727.26	Corresponde a rendimientos financieros obtenidos durante el período enero - junio de 2020.
OTROS INGRESOS		31,059.02	31,059.02	Corresponde a ingresos diversos obtenidos durante el período enero - junio de 2020.
TOTAL TRANSFERENCIAS, ASIGNACIONES, SUBSIDIOS Y OTRAS AYUDAS	217,723,777.00	217,723,777.00	-	
- CORRIENTES	217,723,777.00	217,723,777.00	-	Corresponde a ministraciones de recursos autorizados para el ejercicio fiscal 2020 en el período enero - junio.
- CAPITAL				
TRANSFERENCIAS, ASIGNACIONES, SUBSIDIOS Y OTRAS AYUDAS LOCALES	-	-	-	
- CORRIENTES				
- CAPITAL				
TRANSFERENCIAS, ASIGNACIONES, SUBSIDIOS Y OTRAS AYUDAS FEDERALES	-	-	-	
- CORRIENTES				
- CAPITAL				
TOTAL URG (8)	217,723,777.00	220,835,563.28	3,111,786.28	

CIUDAD INNOVADORA Y DE
DERECHOS / NUESTRA CASA



EPGE EJERCICIO PRESUPUESTAL EN CLASIFICACIÓN ECONÓMICA

Unidad Responsable de Gasto: 23 A0 00 COMISIÓN DE DERECHOS HUMANOS DE LA CIUDAD DE MÉXICO

Período: Enero-Junio 2020

CAP (3)	PRESUPUESTO (Pesos con dos decimales)				VARIACIÓN		A) EXPLICACIÓN A LAS VARIACIONES DEL PRESUPUESTO DEVENGADO RESPECTO DEL PROGRAMADO
	PROGRAMADO (4)	DEVENGADO (5)	EJERCIDO (6)	PAGADO (7)	(8)=5-4	(9)=6-5	B) EXPLICACIÓN A LAS VARIACIONES DEL PRESUPUESTO EJERCIDO RESPECTO AL DEVENGADO
TOTAL GASTO CORRIENTE	218,402,952.63	170,430,063.45	153,748,634.30	153,748,634.30	-47,972,889.18	-16,681,429.15	
1000	180,306,231.00	152,958,987.50	140,674,935.34	140,674,935.34	-27,347,243.50	-12,284,052.16	A) Al cierre del mes de junio, la variación que se presenta del presupuesto devengado con respecto al programado al período, obedece principalmente a que está pendiente por realizarse el Concurso de Oposición Cerrado para Ingreso al Servicio Profesional en Derechos Humanos de la Comisión de Derechos Humanos de la Ciudad de México 2020. B) La variación que se presenta obedece principalmente a las provisiones de gratificación de fin de año del personal de la CDHCM; así como de las aportaciones de seguridad social.
2000	4,723,192.00	2,289,146.67	2,289,146.67	2,289,146.67	-2,434,045.33	0.00	A) Al cierre del mes de junio, la variación que se presenta del presupuesto devengado con respecto al programado al período, obedece principalmente a la adquisición de materiales y útiles de oficinas e insumos de tecnologías de la información, consumo de combustible para el parque vehicular, entre otros, los cuales están en proceso de adquisición y/o contratación. B) No se presenta variación del presupuesto ejercido respecto del devengado.
3000	32,359,581.63	15,181,929.28	10,784,552.29	10,784,552.29	-17,177,652.35	-4,397,376.99	A) Al cierre del mes de junio, la variación que se presenta del presupuesto devengado con respecto al programado al período, obedece a los diversos pagos por realizar, destacando fotocopiadoras, servicio de vigilancia, así como de diversos mantenimientos de inmueble y equipo. B) La variación que se presenta obedece principalmente a las provisiones generadas para impuestos derivados de la relación laboral.
4000	1,013,948.00	0.00	0.00	0.00	-1,013,948.00	0.00	A) Al cierre del mes de junio, la variación que se presenta del presupuesto devengado con respecto al programado al período; obedece principalmente a que están pendientes por realizarse las aportaciones a las diversas Organizaciones de la Sociedad Civil; las cuales se llevarán a cabo en el transcurso del año. B) No se presenta variación del presupuesto ejercido respecto del devengado.
TOTAL GASTO DE CAPITAL	2,432,610.65	395,409.19	395,409.19	395,409.19	-2,037,201.46	0.00	
5000	980,000.00	395,409.19	395,409.19	395,409.19	-584,590.81	0.00	A) Al cierre del mes de junio, la variación que se presenta del presupuesto devengado con respecto al programado al período, obedece principalmente a al proceso de adquisición de mobiliario y equipo; el cual se llevará a cabo en el transcurso del año. B) No se presenta variación del presupuesto ejercido respecto del devengado.

EPCE EJERCICIO PRESUPUESTAL EN CLASIFICACIÓN ECONÓMICA

Unidad Responsable de Gasto: 23 A0 00 COMISIÓN DE DERECHOS HUMANOS DE LA CIUDAD DE MÉXICO

Período: Enero-Junio 2020

CAP (3)	PRESUPUESTO (Pesos con dos decimales)				VARIACIÓN		A) EXPLICACIÓN A LAS VARIACIONES DEL PRESUPUESTO DEVENGADO RESPECTO DEL PROGRAMADO B) EXPLICACIÓN A LAS VARIACIONES DEL PRESUPUESTO EJERCIDO RESPECTO AL DEVENGADO
	PROGRAMADO (4)	DEVENGADO (5)	EJERCIDO (6)	PAGADO (7)	(8)=5-4	(9)=8-5	
6000	1,452,610.65	0.00	0.00	0.00	-1,452,610.65	0.00	A) Al cierre del mes de junio, la variación que se presenta del presupuesto devengado con respecto al programado al período, obedece a los rendimientos obtenidos del Fondo del Complejo B) No se presenta variación del presupuesto ejercido respecto del devengado.
7000	0.00	0.00	0.00	0.00	0.00	0.00	A) No aplica B) No aplica
TOTAL URG (12)	220,835,563.28	170,825,472.64	154,144,043.49	154,144,043.49	-50,010,090.64	-16,681,429.15	





EPCF EJERCICIO PRESUPUESTAL EN CLASIFICACIÓN FUNCIONAL

Unidad Responsable de Gasto: 23 A0 00 COMISIÓN DE DERECHOS HUMANOS DE LA CIUDAD DE MÉXICO

Período: Enero-Junio 2020

FI	F	SF	DENOMINACIÓN	PRESUPUESTO (Pesos con dos decimales)				VARIACIÓN	
				PROGRAMADO (1)	DEVENGADO (2)	EJERCIDO (3)	PAGADO (4)	(5)=2-1	(6)=3-2
01	02	04	GOBIERNO	220,835,563.28	170,825,472.64	154,144,043.49	154,144,043.49	(50,010,090.64)	(16,681,429.15)
			JUSTICIA	220,835,563.28	170,825,472.64	154,144,043.49	154,144,043.49	(50,010,090.64)	(16,681,429.15)
			DERECHOS HUMANOS	220,835,563.28	170,825,472.64	154,144,043.49	154,144,043.49	(50,010,090.64)	(16,681,429.15)
			COMISIÓN DE DERECHOS HUMANOS DE LA CIUDAD DE MÉXICO	220,835,563.28	170,825,472.64	154,144,043.49	154,144,043.49	(50,010,090.64)	(16,681,429.15)
			TOTAL URG (7)	220,835,563.28	170,825,472.64	154,144,043.49	154,144,043.49	-50,010,090.64	-16,681,429.15



EPPCP EVOLUCIÓN PROGRAMÁTICO-PRESUPUESTAL POR CATEGORÍA PROGRAMÁTICA

Unidad Responsable de Gasto: 23 A0 00 COMISIÓN DE DERECHOS HUMANOS DE LA CIUDAD DE MÉXICO

Periodo: Enero-Junio 2020

FI (3)	F (3)	SF (3)	PP (3)	DENOMINACIÓN (3)	UNIDAD DE MEDIDA (3)
01	02	04	-	-	-

METAS				PRESUPUESTO (Pesos con dos decimales)						
ORIGINAL (4)	PROGRAMADO (5)	ALCANZADA (6)	ICMPP (%) (7)=(6/5)*100	APROBADO (8)	PROGRAMADO (9)	DEVENGADO (10)	EJERCIDO (11)	PAGADO (12)	ICPPP (%) (13)=(10/9)*100	IARCM (%) (14)=(11/13)*100
400,360	200,160	177,185	89	435,447,554	220,835,563	170,825,473	154,144,043	154,144,043	77.35	114.43

Objetivo:(15)

Proteger, defender, vigilar, promover, estudiar, educar y difundir los derechos humanos establecidos en el orden jurídico mexicano y en los instrumentos internacionales de derechos humanos

Acciones Realizadas:(16)

Iniciar, investigar y resolver las peticiones recibidas ante esta Comisión por actos u omisiones que puedan implicar violaciones a los derechos humanos y que tengan lugar en la Ciudad de México, relacionados con seguridad pública y/o procuración de justicia

Se recibieron 270 nuevos expedientes de queja (76 en abril, 87 en mayo y 107 en junio).

Del análisis de las peticiones iniciales turnadas como urgentes, se valoró la emisión de 58 medidas cautelares precautorias (21 en enero, 19 en febrero y 18 en marzo).

Para dar atención a estas peticiones iniciales, se estableció comunicación con las personas peticionarias y/o posibles víctimas, a las cuales se les proporcionó información sobre el procedimiento de queja, así como la orientación jurídica respectiva.

Se continuó con el trámite de 3,007 quejas (770 del año 2020).

Se brindó orientación jurídica a personas peticionarias, agravadas y/o posibles víctimas.

Se emitieron solicitudes de medidas cautelares precautorias en los casos que resultaron procedentes, dando seguimiento respectivo.

Se prepararon solicitudes de información a las autoridades a las cuales se les imputan los hechos presuntamente violatorios.

Se elaboraron solicitudes de colaboración dirigida a las autoridades para atender las solicitudes.

Se realizó la revisión de la información aportada por las autoridades como respuesta a las solicitudes realizadas, así como de aquella recabada a partir de la revisión de expedientes.

Se realizó la integración de los expedientes con la debida diligencia mediante la investigación de los hechos denunciados, a fin de recabar todos los elementos que permitan realizar una determinación en un plazo razonable, con la consecuente supervisión de dicho proceso.

Se brindó atención diligente a las peticiones recibidas a fin de esclarecer lo ocurrido, centrando dicha atención en la persona peticionaria, posible víctima o presunta víctima, con la consecuente supervisión.

Se realizó el análisis de los expedientes a fin de ubicar aquellos que sean susceptibles de resolverse mediante conciliación, y de ser el caso aprobar la propuesta de los mismos a fin de que puedan ser sometidos a dicho proceso.

Se llevó a cabo el análisis de los expedientes a fin de establecer aquellos que puedan determinarse mediante la emisión de una Recomendación o Recomendación General, y de ser el caso aprobar la misma.

Se realizó la remisión a la Comisión Nacional de los Derechos Humanos de aquellos asuntos en los que se haya interpuesto alguna inconformidad conforme la Ley y/o Reglamento de ese Organismo, así como de aquellos asuntos donde se haya advertido la concurrencia u otro supuesto de remisión.

Se realizó la asignación de los expedientes de queja para su análisis y consecuente integración.

Se proporcionó orientación a las personas peticionarias, agravadas o presuntas víctimas sobre su petición, y, previo consentimiento de ésta, se realizaron las gestiones necesarias para su atención, entre ellas, canalizaciones, solicitudes de colaboración y gestiones, para que sean atendidas por la autoridad o persona servidora pública competente y den solución rápida y efectiva a sus planteamientos.

Se informó a las personas peticionarias, agravadas o presuntas víctimas respecto los procesos de conciliación como medio alternativo para solución de las problemáticas que son causa o consecuencia de las presuntas violaciones a las que se refiere la queja, buscando en todo caso obtener soluciones que respondan a los principios básicos de la justicia restaurativa.

Se generaron 3,128 documentos, de los cuales 619 son actas circunstanciadas, 431 solicitudes de información, 152 solicitudes de colaboración y 36 solicitudes de informe complementario.

Iniciar, investigar y resolver las peticiones recibidas ante esta Comisión por actos u omisiones que puedan implicar violaciones a los derechos humanos y que tengan lugar en la Ciudad de México, relacionados con las personas privadas de su libertad, usuarias del sistema de justicia (Tribunal Superior de Justicia de la Ciudad de México, Defensoría Pública y Orientación Jurídica) y adolescentes en conflicto con la ley penal

Se realizaron 3,489 gestiones para la tramitación de expedientes reflejadas en los documentos elaborados para cada una de ellas.

Se estableció una ruta de trabajo que permitió supervisar de mejor forma la integración de los expedientes.

Se realizaron reuniones de trabajo con autoridades de las instituciones de la Subsecretaría de Sistema Penitenciario, Secretaría de Salud, Tribunal Superior de Justicia, Instituto de Reinserción Social, con la finalidad de generar canales para la solución y determinación de los expedientes.

Se continuó la atención a los 2,589 expedientes en trámite que actualmente existen en la Visitaría.

Se recibieron 634 nuevos expedientes de queja (216 en abril, 228 en mayo y 190 en junio), sumándose a los que ya se tenían en trámite.

Del análisis de las peticiones iniciales turnadas como urgentes, se valoró la emisión de 421 medidas cautelares precautorias (140 en abril, 157 en mayo y 124 en junio).

Se estableció comunicación con las personas peticionarias y/o posibles víctimas, brindándoles información sobre el procedimiento de queja, así como la orientación jurídica respectiva.

Se dio trámite a 421 solicitudes de medidas precautorias (en abril 140, en mayo 157, y en junio 124).

Se llevaron a cabo 499 acciones las cuales se hicieron constar en actas circunstanciadas (en abril 124, en mayo 171, y en junio 204).

Se realizaron 9 solicitudes de informes, tales como: (5 solicitudes de informes de colaboración, 1 solicitud de informe complementario y 3 solicitudes de informes)

Se atendió de manera integral a las personas peticionarias, agravadas o posibles víctimas buscando en todo momento la solución a la problemática o la restitución de sus derechos.

EPPCP EVOLUCIÓN PROGRAMÁTICO-PRESUPUESTAL POR CATEGORÍA PROGRAMÁTICA

Unidad Responsable de Gasto: 23 A0 00 COMISIÓN DE DERECHOS HUMANOS DE LA CIUDAD DE MÉXICO

Período: Enero-Junio 2020

FI (3)	F (3)	SF (3)	PP (3)	DENOMINACIÓN (3)	UNIDAD DE MEDIDA (3)
				<p>Iniciar, investigar y resolver las peticiones recibidas ante esta Comisión por actos u omisiones que puedan implicar violaciones a los derechos humanos y que tengan lugar en la Ciudad de México, relacionados con los derechos económicos, sociales, culturales y ambientales (DESCA)</p> <p>Se realizó la investigación y desahogo de indagación preliminar de expedientes tramitados por la Tercera Visitaduría General, que corresponden a años anteriores al 2020. Se acordó por el Tercer Visitador General la conclusión de expedientes tramitados por el área. Se remitió un total de 8 medidas precautorias a las autoridades vinculadas con los expedientes en trámite. Se remitieron 84 solicitudes (de información. De informe complementario y de informe de colaboración) a las autoridades vinculadas con los expedientes en trámite) Se recibieron y asignaron un total de 177 peticiones Se llevó a cabo la Valoración, elaboración, revisión y firma de proyectos de conclusión, así como la elaboración de las correspondientes notificaciones. Se verificó que la investigación e integración de los expedientes de queja se lleve a cabo con la debida diligencia y en un plazo razonable, manteniendo actualizados los expedientes Se aprobó la asignación de los expedientes de queja para su integración y determinar los supuestos en los que las violaciones a derechos humanos se considerarán graves.</p>	
				<p>Iniciar, investigar y resolver las peticiones recibidas ante esta Comisión por actos u omisiones que puedan implicar violaciones a los derechos humanos y que tengan lugar en la Ciudad de México, relacionados con violaciones graves a los derechos humanos y personas que integran grupos en situación de vulnerabilidad</p> <p>Se realizó la valoración, elaboración, revisión y firma de proyectos de conclusión, así como las correspondientes notificaciones. Se proporcionó atención diligente a las peticiones asignadas para su solución, y en su caso investigación con un enfoque centrado en la persona peticionaria, posible víctima o presunta víctima. Se recibieron 109 expedientes de queja nuevos, los cuales se sumaron a los que ya se tenían en trámite. Se generaron 89 oficios para solicitar información. Se difundió la instauración de procesos de conciliación como medio alternativo para resolución de las problemáticas que son causa o consecuencia de las presuntas violaciones a las que se refiere la queja.</p>	
				<p>Iniciar, investigar y resolver las peticiones recibidas ante esta Comisión por actos u omisiones que puedan implicar violaciones a los derechos humanos y que tengan lugar en la Ciudad de México, relacionados con el derecho al trabajo digno y decente</p> <p>Se llevó a cabo la Valoración, elaboración, revisión y firma de proyectos de conclusión, así como la elaboración de las correspondientes notificaciones. Se verificó que la investigación e integración de los expedientes de queja se lleve a cabo con la debida diligencia y en un plazo razonable, manteniendo actualizados los expedientes. Se brindó orientación oportuna e integral a las personas peticionarias y agraviadas. Se verificó que la investigación e integración de los expedientes de queja se lleve a cabo con la debida diligencia y en un plazo razonable, manteniendo actualizados los expedientes y localizables a las personas víctimas directas e indirectas. Se aprobó la asignación de los expedientes de queja para su integración y determinar los supuestos en los que las violaciones a derechos humanos se considerarán graves. Todas las peticiones iniciales urgentes fueron debidamente valoradas, por lo que, en los casos procedentes, se emitió la correspondiente solicitud de medidas cautelares, a la cual se le dio seguimiento, que el contexto permitió, mediante gestiones telefónicas con las personas peticionarias e interlocución con las autoridades correspondientes.</p>	
				<p>Promover, mantener y fortalecer las relaciones con el Consejo de la Comisión de Derechos Humanos de la Ciudad de México, con Organismos públicos, sociales y privados de la Ciudad, con las Alcaldías, así como con otros organismos nacionales, regionales e internacionales; asimismo, coordinar la elaboración de proyectos especiales y la atención de agendas emergentes que sean estratégicas para la Comisión</p>	



EPPCP EVOLUCIÓN PROGRAMÁTICO-PRESUPUESTAL POR CATEGORÍA PROGRAMÁTICA

Unidad Responsable de Gasto: 23 A0 00 COMISIÓN DE DERECHOS HUMANOS DE LA CIUDAD DE MÉXICO

Periodo: Enero-Junio 2020

FI (3)	F (3)	SF (3)	PP (3)	DENOMINACIÓN (3)	UNIDAD DE MEDIDA (3)
				<p>Se realizó la revisión y aportes a contenidos de la Convocatoria sobre personas refugiadas, así como un comunicado de prensa para su relanzamiento. Se redactó y envió el boletín mensual para los miembros del Programa de Atención a Extranjeros. Se elaboraron contenidos para las redes sociales del Movimiento Nacional por la Diversidad Cultural de México (MNDCM). Se estableció contacto con OSC, Organismos Internacionales e instancia de gobierno para dar seguimiento a alternativas de apoyo a la población migrante ante contexto por COVID-19. Se redactaron aportes sobre detención migratoria y niñez dirigida a la Relatoría Especial sobre niñez migrante. Se dio seguimiento a la organización del Premio Sentencias 2020 Se participó en el Foro Global de Migración y Desarrollo Se elaboró el boletín sobre el día mundial de las personas refugiadas y contenido para redes sociales. Se elaboraron Materiales de Capacitación en Materia de Protección de Datos Personales. Se elaboró el proyecto de Plan de Emergencia y Protección Civil del Archivo de Concentración de la CDHCM, y el Protocolo de Actuación para Regreso de Actividades de Archivo por COVID-19. Se elaboró y envió la respuesta a la solicitud de información al Mecanismo para la Protección de Personas Defensoras de Derechos Humanos y Periodistas de la Secretaría de Gobernación. Se realizaron y enviaron aportes al informe Temático sobre violación sexual como una violación grave y sistemática de los derechos humanos y una forma de violencia basada en género en contra de las mujeres. Se elaboró y envió el documento con aportes al Relator de la ONU sobre la Tortura y otros o penas crueles, inhumanos o degradantes, con la temática "Dinámicas psicosociales conducentes a la Tortura y malos tratos". Se elaboró el Protocolo de Actuación de la Comisión para regreso a actividades por contingencia COVID-19. Se estableció colaboración con la Fundación Raquel Berman. Se realizó la gestión para la solicitud de apoyos a distintas iniciativas (despensa, productos de limpieza e higiene personal, medicamentos) a OSC. Se elaboró y desarrolló la Estrategia Macro de Fondos para la CDHCM en la que se detalla las posibles áreas y proyectos que pudieran obtener financiamiento por distintas fuentes nacionales e internacionales señaladas. Se elaboró una infografía sobre Recomendaciones para la Atención a Personas Migrantes y con necesidades de protección internacional ante la pandemia COVID-19 para FIO Se organizó, participó y se dio seguimiento a la Asamblea Extraordinaria de la Federación de la FMOPDH en la que se logró aprobar documentos de fortalecimiento interno de la Federación. Se elaboró el documento de mapeo de espacios estratégicos para la FMOPDH. Se elaboró la presentación "Derechos Humanos ante la emergencia sanitaria por COVID-19. Ciudad de México" para la participación de Presidencia en el curso en línea "Los Derechos Humanos en el contexto del COVID-19". Se organizó, participó y asistió a reuniones virtuales, foros, conferencias, seminarios webinars con organizaciones internacionales y nacionales, sobre Derechos Humanos Se llevó a cabo la selección de lecturas, material audiovisual y elaboración de guía sobre nociones básicas de género para distribuir entre el personal de la Secretaría Ejecutiva como actividad paralela durante el confinamiento. Se otorgó respuesta a preguntas y peticiones de las personas consejeras Se elaboró infografía sobre Recomendaciones para la Atención a Personas Migrantes y con necesidades de protección internacional ante la pandemia COVID 19 Se realizó la publicación en página web de la Federación Mexicana de Organismos Públicos de Derechos Humanos (FMODH) de micrositio para niñez y concurso de dibujo de la Comisión de Derechos Humanos de Nuevo León y de concurso de cuento de la CDHCM, así como el comunicado del Día Internacional de las Niñas en las TICs Se elaboró un documento sobre los retos de la CEDAW post-pandemia.</p>	
				<p>Empoderar a las personas a través de la defensa de sus derechos, atendiendo los más altos estándares internacionales de protección de los derechos humanos, a partir de recibir las quejas, solicitudes y orientaciones de las personas peticionarias; así como aquellos requerimientos de valoración médica-psicológica realizada por otras Áreas que integran la Comisión</p> <p>Se otorgaron 5 mil 275 servicios a personas que solicitaron la atención que ofrece este Organismo, en su oficina sede, de los cuales, 2 mil 813 fueron servicios de orientación y prevención, en casos que no se presentó la competencia de esta institución. 2 mil 462, fueron de protección y defensa de posibles violaciones a derechos humanos. Se atendieron 134 solicitudes, desagregadas de la siguiente manera: 25 dictámenes médicos conforme al Protocolo de Estambul; 3 ampliaciones de dictámenes médicos conforme al Protocolo de Estambul; 11 dictámenes psicológicos conforme al Protocolo de Estambul; 1 ampliación de dictamen psicológico conforme al Protocolo de Estambul; 13 dictámenes médicos por presuntas violaciones al derecho humano a la salud; 1 ampliación de dictamen médico por presuntas violaciones al derecho humano a la salud; 25 dictámenes médicos de mecánica de lesiones; 1 ampliación de mecánica de lesiones; 1 valoraciones médicas de estado de salud; 1 valoración médica forense para posible externación penitenciaria; 3 informes técnicos médicos sobre la calidad técnica de otros dictámenes periciales médicos; 3 informes técnicos psicológicos sobre la calidad técnica de otros dictámenes periciales psicológicos; 1 acompañamiento médico a visitantes adjuntos para realizar valoraciones médicas; 5 notas informativas sobre aspectos vinculados con la elaboración de dictámenes médicos; 25 entrevistas para determinación de ruta de atención integral desde la perspectiva psicosocial; 12 intervenciones de primeros auxilios psicológicos; 3 documentos técnico especializados para la documentación de afectaciones psicosociales. Se realizaron 148 guardias médicas en filtro sanitario la cual se instaló a la entrada de esta CDHCM a causa de la contingencia sanitaria por Covid 19 Se participó en cursos de la estrategia de profesionalización a distancia implementada por esta CDHCM a causa de la contingencia sanitaria Se llevaron a cabo 5 revisiones de temas médicos y psicológicos Se realizaron 31 consultas médicas; 2 apoyos o procedimientos a personas peticionarias, agravadas y al personal de la CDHCM que así lo requirieron incluidos casos de urgencias médicas. Se elaboraron documentos de trabajo interno: guía para la utilización de Ecomaps, guía para la Elaboración de Perfil Socioeconómico Familiar, guía de Buenas Prácticas para la Atención de Personas con Discapacidad Psicosocial, guía para el Manejo de Duelo y guía para atención a personal del área sanitaria en el Contexto de la Pandemia por Covid-19, directorio sobre servicios de atención psicológica, programas sociales y otros, en el marco de la emergencia sanitaria. Se elaboró el Glosario y Biblioteca Virtual en materia de atención psicosocial y temas afines. Se proporcionó el seguimiento integral correspondiente a los servicios de prevención (canalizaciones, colaboraciones, medidas cautelares, sin expediente de competencia)</p>	
				<p>Administrar, con enfoque de derechos humanos e igualdad de género, los recursos humanos, materiales, financieros y tecnológicos de la Comisión de Derechos Humanos de la Ciudad de México (CDHCM), bajo un esquema de legalidad, honestidad, austeridad, eficiencia, eficacia, economía, racionalidad, resultados, transparencia, control y rendición de cuentas en el gasto, a través de un sistema integral para el registro y control de las operaciones derivadas de la gestión pública</p>	

EPPCP EVOLUCIÓN PROGRAMÁTICO-PRESUPUESTAL POR CATEGORÍA PROGRAMÁTICA

Unidad Responsable de Gasto: 23 A0 00 COMISIÓN DE DERECHOS HUMANOS DE LA CIUDAD DE MÉXICO

Período: Enero-Junio 2020

FI (3)	F (3)	SF (3)	PP (3)	DENOMINACIÓN (3)	UNIDAD DE MEDIDA (3)
				<p>Se elaboraron 7 nóminas para el pago quincenal de las remuneraciones a las personas servidoras públicas y prestadoras de servicios profesionales, así como el pago de prima vacacional para el personal. Se realizó el registro de movimientos de personal y personas prestadoras de servicios profesionales, el registro de prestaciones otorgadas al personal, procesamiento de descuentos de Ley y pago a terceros. Se realizaron 6 contratos derivados de Adjudicaciones Directas. Se supervisó que los servicios generales que se proporcionen para atender las necesidades de las diversas áreas de apoyo de la CDHCM cumplan con la normatividad vigente y la oportunidad requerida. Se llevaron a cabo diversos procedimientos principalmente para la adquisición de insumos o materiales para prevenir la propagación del covid-19, dentro de los que destacan la adquisición de 1,000 litros de gel antibacterial y de hojas de policarbonato transparente para la colocación de barreras protectoras en los módulos de las diversas áreas que conforman la CDHCM. Se realizaron 2 mil 130 servicios de mantenimiento, 8 mil 541 servicios de transporte vehicular, 2 mil 485 servicios de correspondencia. Se realizó la actualización de información, contenido y librerías; así como la creación de nuevas secciones, de vistas y el desarrollo de nueva funcionalidad, correcciones y modificaciones en base de datos, entre los cuales destacan, Intranet, SIDECLARA, Micro sitio Derechos de las Niñas y Niños, Sistema de Gestión, Aula Virtual, Encuestas CDHCM, SIIGESI, SITIMBRA, SIMEYUDA y SIPROM. Se realizaron 180 mantenimientos preventivos de las 16 áreas de la CDHCM; las cuales están relacionadas con las Telecomunicaciones y centro de datos con atención a equipos de cómputo. Se realizó la Sistematización de las solicitudes recibidas para realizar procedimientos y trámites por parte de las distintas áreas de la Comisión e Integrantes del Servicio Profesional en Derechos Humanos. Se clasificó inmediatamente las solicitudes recibidas por tipo de procedimiento Se realizó la actualización de formatos de conformidad con la normatividad de los procedimientos de acuerdo al Estatuto del Servicio Profesional en Derechos Humanos de la Comisión de Derechos Humanos de la Ciudad de México Se elaboró la Estrategia Anual de Capacitación 2020. Se diseñó e implementación la Estrategia de Profesionalización desde Casa como parte de las medidas institucionales para complementar el trabajo a distancia del personal, en el marco de las medidas institucionales ante la emergencia sanitaria por el COVID-19. Se realizó la actualización del diseño y configuración de la plataforma del Espacio Virtual para la Profesionalización en Derechos Humanos. Se obtuvo la participación de 592 personas en 24 diferentes cursos en línea sobre derechos humanos u otras temáticas vinculadas al quehacer institucional</p>	
				<p>Controlar y evaluar que los procedimientos y recursos de los ejercicios asignados al gasto público de la Comisión, se ejerzan en apego a la normatividad aplicable, desde una perspectiva preventiva, a fin de promover el mejoramiento en la gestión administrativa y el desempeño de las personas servidoras públicas de la Comisión; asimismo, atender las denuncias formuladas e investigar las presuntas faltas administrativas y, de ser procedente, substanciar y resolver los procedimientos de responsabilidades administrativas de su competencia</p> <p>Con motivo de la contingencia sanitaria ocasionada por la pandemia del SARS-COV2 (COVID-19); se realizó trabajo a distancia para la continuidad de los objetivos de la Contraloría Interna. Se elaboró el proyecto de acuerdos, oficios, actas circunstanciadas y cédulas de fijación en estrados, para la recepción de informe de presunta responsabilidad administrativa, abstención de inicio y substanciación de procedimientos de responsabilidad administrativa. Se elaboró el proyecto de resolución de procedimiento de responsabilidad administrativa. Se realizaron proyectos de oficios para la ejecución de sanciones administrativas. Se elaboró el proyecto de un acuerdo o oficio de notificación de expediente relacionado con Juicio de Nulidad Se Coadyuvo con las personas servidoras públicas y prestadoras de servicios profesionales que causaron baja y de nuevo ingreso; (vía telefónica, correo electrónico o presencial) a efecto de orientarlas en su declaración de situación patrimonial y de interés de conformidad con la normatividad aplicable. Se analizó y dio seguimiento oportuno de los movimientos de personal para la conformación y actualización del padrón de declarantes en el Sistema de Declaraciones de Situación Patrimonial y de Intereses de la CDHDF SIDECLARA seguimiento Se actualizó el padrón de las personas servidoras públicas y prestadoras de servicios profesionales de la Comisión de Derechos Humanos de la Ciudad de México, exclusivamente de aquellas obligadas a presentar la declaración de situación patrimonial y de intereses de MODIFICACIÓN "ANUAL", identificando quienes la realizarían por primera vez Se otorgó atención personalizada a través del correo electrónico, vía telefónica y presencial Se brindó Orientación y apoyo, mediante citas en las oficinas que ocupa la Contraloría Interna. Se conformó un padrón exclusivo de declarantes obligados a presentar la declaración de situación patrimonial y de interés de modificación "anual", durante el mes de mayo, siendo que por única ocasión se ampliaron los plazos para su presentación hasta el mes de junio. Se elaboraron cédulas de trabajo para la revisión y avance en la ejecución de las auditorías programadas para este trimestre</p>	
				<p>Impulsar el cumplimiento total y satisfactorio de las recomendaciones emitidas por la Comisión, dar a conocer a la opinión pública la información derivada de tal proceso y dar seguimiento a la integración de los expedientes de responsabilidad penal o administrativa derivados de expedientes de queja concluidos y/o de Recomendaciones, todo ello en pro de coadyuvar a prevenir la repetición de actos violatorios de derechos humanos similares a los contenidos en las recomendaciones emitidas</p> <p>Se realizaron gestiones vía oficio, a fin de solicitar la intervención urgente de la Secretaría de Seguridad Ciudadana en un caso grave de violencia de género en el ámbito laboral relacionado con la Recomendación 06/2019. Se remitió información y documentación a la Comisión Ejecutiva de Atención a Víctimas, necesaria para la inscripción en el Registro de Víctimas, de víctimas reconocidas en las Recomendaciones 10/2014 y 19/2019. Se dio seguimiento e impulso a la implementación de medidas de compensación y rehabilitación en favor de víctimas reconocidas en Recomendaciones. Se valoraron pruebas de cumplimiento remitidas por las autoridades responsables, sobre puntos recomendarios sujetos a seguimiento Se participó en mesas de trabajo virtuales convocadas por la Secretaría de Gobierno, para la elaboración de Acuerdo y Lineamientos de un Mecanismo Interinstitucional de Prevención, Erradicación y Reparación Integral por Actos de Tortura. Se remitió información y documentación a la Secretaría de Seguridad Ciudadana y a la Subsecretaría de Sistema Penitenciario, ambas de la Ciudad de México, para la instrumentación de medidas de compensación y rehabilitación en favor de víctimas reconocidas en Recomendaciones. Se elaboraron proyectos de conclusión de puntos recomendarios sujetos a seguimiento</p>	
				<p>Promover la investigación en derechos humanos que permita generar contenidos sobre la situación de los derechos humanos en la Ciudad de México, así como el conocimiento de dichos derechos, a través de la coordinación, integración, edición, coedición y difusión de publicaciones especializadas</p> <p>Se concluyó el proceso editorial de 11 obras, lo que implicó entre otras, actividades de investigación, integración y revisión de contenidos, corrección de estilo, diseño gráfico y formación. Se actualizaron las plataformas digitales de divulgación de contenidos, y se promovió la difusión de obras en redes sociales y portales institucionales.</p>	



EPPCP EVOLUCIÓN PROGRAMÁTICO-PRESUPUESTAL POR CATEGORÍA PROGRAMÁTICA

Unidad Responsable de Gasto: 23 A0 00 COMISIÓN DE DERECHOS HUMANOS DE LA CIUDAD DE MÉXICO

Período: Enero-Junio 2020

F1 (3)	F (3)	SF (3)	PP (3)	DENOMINACIÓN (3)	UNIDAD DE MEDIDA (3)
				<p>Contribuir a la construcción de una cultura de paz y de derechos humanos en la Ciudad de México, a través de la implementación de programas educativos en la materia con enfoque territorial, dirigidos a grupos de atención prioritaria, personas servidoras públicas, promotoras, educadoras, integrantes de la sociedad civil y población en general; así como desarrollar estrategias de intervención social para la prevención, gestión y solución de conflictos</p> <p>Se impartieron cursos a distancia a 10,449 personas servidoras públicas Se atendió a 9,031 personas a través de actividades educativas en línea</p> <p>Asesorar a la persona Titular de la Presidencia en materia de derecho internacional e interno, así como a las demás áreas y órganos de apoyo de esta Comisión, teniendo la representación de la Comisión en los asuntos litigiosos entablados contra el Organismo, además de supervisar internamente el debido cumplimiento de la normatividad en materia de transparencia y protección de datos personales</p> <p>Se realizaron las gestiones necesarias para atender los 35 juicios de amparo, así como 10 recursos ligados a ellos en los que la CDHCM es parte Se llevaron acabo las gestiones correspondientes para atender las 3 sesiones del Comité de Enajenaciones en las que la DGJ funge como asesora jurídica. Se realizaron las gestiones y acciones correspondientes para atender las 4 sesiones del Comité de Adquisiciones, en el que la DGJ funge como asesora jurídica Se atendieron requerimientos de autoridades locales o federales en materia judicial, ministerial y/o administrativa que se materializó en 15 oficios internos y 66 externos. Se realizaron las gestiones correspondientes para atender los 15 juicios laborales en los que la CDHCM es parte Se concluyeron por sobreseimiento 7 juicios de amparo y 2 recursos. se realizó el contrato de donación de la Comisión al Gobierno de la Ciudad de México para coadyuvar a la atención de la emergencia sanitaria a causa del virus SARS-CoV2 (COVID-19). En el mismo sentido, se elaboró el contrato modelo para la donación de vehículos que fueron dados de baja del patrimonio de la Comisión Se elaboraron 140 oficios dirigidos a distintas Áreas de la CDHCM, con la finalidad de sustanciar diversos requerimientos formulados por autoridades judiciales, ministeriales y administrativas, tanto locales como federales.</p> <p>Fortalecer y generar acciones que promuevan agendas de derechos humanos, así como incidir en las respectivas políticas públicas en la Ciudad de México. Realizar acciones territoriales que permitan el ejercicio de la defensa a través de la vinculación con organizaciones de la sociedad civil, colectivos, instituciones privadas, públicas y académica así como con organismos internacionales, mediante el fomento de la promoción, la difusión, el análisis y el estudio de los derechos humanos en temas estratégicos, estructurales y coyunturales</p> <p>Se elaboraron contenido para dos infografías, sobre los derechos de las personas LGBTTTIQA+ y recomendaciones para el cuidado de la salud Se elaboró de contenido para boletín con motivo del Día Internacional contra la Homofobia, la Bifobia y la Transfobia Se realizó la revisión, observaciones y generación de contenidos para el Curso "¿Que no te discriminen! Vivir sin discriminación es un derecho" para la Coordinación de Universidad Abierta y Educación a Distancia (CUAED-UNAM), en coordinación con la Dirección Ejecutiva de Educación en Derechos Humanos Se elaboró contenido para 10 cápsulas realizadas por niñas y niños en el marco del 30 de abril Día de la niña y el niño, en las cuales compartieron sus opiniones respecto de cómo están viviendo la contingencia sanitaria en casa Se elaboraron propuestas de contenidos para boletines, pronunciamientos, infografías y otros documentos institucionales. Se otorgó acompañamiento a marchas y manifestaciones para documentar posibles violaciones a derechos humanos Se llevó acabo la difusión de las acciones implementadas por la CDHCM ante la emergencia sanitaria por COVID-19. Se realizó y/o participó en 14 eventos, reuniones, mesas de trabajo y/o talleres de capacitación virtuales.</p> <p>Coordinar la vinculación, interlocución y seguimiento de la Comisión con los Poderes Ejecutivo y Legislativo locales y federales y con las Alcaldías de la Ciudad de México, con el objeto de incidir, definir e integrar la agenda política y legislativa de la institución e impulsar la formulación de opiniones y proyectos a las modificaciones a la normatividad local a efecto de procurar la armonización legal con enfoque de derechos humanos y lograr una mejor protección de los derechos humanos en la Ciudad de México. Así como coordinar y supervisar las actividades de proximidad de los servicios que se desarrollen en las delegaciones de la Comisión en las Alcaldías</p> <p>Se realizaron 24 reuniones para orientar, planear, programar y dar seguimiento de las actividades de las Delegaciones Se dio seguimiento a 46 sesiones del Pleno, comisiones ordinarias, Comisión Permanente y Junta de Coordinación Política del Congreso de la Ciudad de México. Se dio seguimiento puntual al proceso legislativo de iniciativas, puntos de acuerdo, dictámenes y otros temas que se abordan en el Pleno, en comisiones ordinarias, sesión Permanente y la Junta de Coordinación Política del Congreso de la Ciudad de México. Se realizó la supervisión de las actividades del "Trabajo en casa" y proceso de profesionalización y capacitación en línea. Se otorgó seguimiento puntual a la actividad legislativa del Congreso Local y temas legislativos de interés en el Congreso de la Unión.</p> <p>Causas de las variaciones del Índice de Aplicación de Recursos para la Consecución de Metas (IARCM) (17)</p> <p>En el contexto de la Pandemia COVID19 y los Acuerdos A/002/2020, A/003/2020, A/004/2020 y A/005/2020, se suspendieron plazos y términos de los actos y procedimientos competencia de esta Comisión de Derechos Humanos del 23 de marzo al 30 de junio de 2020, lo que impactó directamente en la consecución de las metas; sin embargo, el IARCM, no tuvo variaciones.</p>	

PPI PROGRAMAS Y PROYECTOS DE INVERSIÓN

Unidad Responsable de Gasto: 23 A0 00 COMISIÓN DE DERECHOS HUMANOS DE LA CIUDAD DE MÉXICO.

Periodo: Enero-Junio 2020

Clave Proyecto de Inversión (3)	Denominación del Proyecto de Inversión (4)	Avance Físico % (5)	Presupuesto (Pesos con dos decimales)			Descripción de Acciones Realizadas (7)
			Aprobado (6)	Programado (6)	Ejercido (6)	
			NO APLICA			
	TOTAL URG (8)					

IAPP INDICADORES ASOCIADOS A PROGRAMAS PRESUPUESTARIOS

Unidad Responsable de Gasto: 23 A0 00 COMISIÓN DE DERECHOS HUMANOS DE LA CIUDAD DE MÉXICO

Periodo: Enero-Junio 2020

Programa Presupuestario: 3)

Nombre del Indicador (4)	Objetivo (5)	Nivel del Objetivo (6)	Tipo de Indicador (7)	Método de Cálculo (8)	Numerador (9)	Denominador (10)	Dimensión a Medir (11)	Frecuencia de Medición (12)	Unidad de Medida (13)	Línea Base (14)	Meta Programado al Periodo (15)	Meta Alcanzada al Periodo (16)
			NO APLICA									



ADS-1 AYUDAS, DONATIVOS Y SUBSIDIOS

Unidad Responsable de Gasto: 23 A0 00 COMISIÓN DE DERECHOS HUMANOS DE LA CIUDAD DE MÉXICO

Período: Enero-Junio 2020

AYUDAS, DONATIVOS Y SUBSIDIOS OTORGADOS (3)	BENEFICIARIO		PRESUPUESTO EJERCIDO (Pesos con dos decimales) (6)	CARACTERÍSTICAS (7)
	TIPO (4)	TOTAL (5)		
NO APLICA				
TOTAL URG (8)				

ADS-2 AYUDAS, DONATIVOS Y SUBSIDIOS A FIDEICOMISOS

Unidad Responsable de Gasto: 23 A0 00 COMISIÓN DE DERECHOS HUMANOS DE LA CIUDAD DE MÉXICO

Período: Enero-Junio 2020

NOMBRE DEL FIDEICOMISO (3)	MONTO (Pesos con dos decimales)				DESTINO DEL GASTO (8)
	INGRESO (4)	GASTO (5)	RENDIMIENTOS FINANCIEROS (6)	SALDO (7)	
NO APLICA					
TOTAL URG (9)					

FIC FIDEICOMISOS CONSTITUIDOS

Unidad Responsable de Gasto: 23 A0 00 COMISIÓN DE DERECHOS HUMANOS DE LA CIUDAD DE MÉXICO
Período: Enero-Junio 2020

DATOS GENERALES DEL FIDEICOMISO

Denominación del Fideicomiso: (3)	NO APLICA
Fecha de su constitución: (4)	
Fideicomitente: (5)	
Fideicomisario: (6)	
Fiduciario: (7)	
Objeto de su constitución: (8)	
Modificaciones al objeto de su constitución: (9)	
Objeto actual: (10)	

DISPONIBILIDAD PRESUPUESTAL DEL FIDEICOMISO		
Disponibilidad de Recursos al Finalizar el Trimestre Anterior: (11)	Disponibilidad de Recursos al Finalizar el Trimestre de Referencia: (12)	Variación de la Disponibilidad: (12) - (11) = (13)

ESTADO FINANCIERO DEL FIDEICOMISO		
Activo: (14)	Pasivo: (15)	Capital: (16)

AVANCE PRESUPUESTAL DEL FIDEICOMISO		
Naturaleza del Gasto: (17)	Destino del Gasto: (18)	Monto Ejercido (19)



REA-1 REMANENTES DE EJERCICIOS ANTERIORES

Unidad Responsable de Gasto: 23 A0 00 COMISIÓN DE DERECHOS HUMANOS DE LA CIUDAD DE MÉXICO

Período: Enero-Junio 2020

FI (3)	F (4)	AÑO (5)	MONTO (Pesos con dos decimales)		FUENTE DE FINANCIAMIENTO (8)	DESTINO DEL GASTO (9)
			REMANENTE (6)	RENDIMIENTOS FINANCIEROS (7)		
TOTAL URG (10)						

NO APLICA

[Handwritten marks: a vertical line and a blue 'A' signature]

REA-2 REINTEGROS DEL EJERCICIO ANTERIOR

Unidad Responsable de Gasto: 23 A0 00 COMISIÓN DE DERECHOS HUMANOS DE LA CIUDAD DE MÉXICO

Período: Enero-Junio 2020

FI (3)	F (4)	MONTO (Pesos con dos decimales)		FUENTE DE FINANCIAMIENTO (7)	CAUSAS DEL REINTEGRO (8)
		REINTEGRO (5)	RENDIMIENTOS FINANCIEROS (6)		
NO APLICA					
TOTAL URG (9)					

CIUDAD INNOVADORA Y DE
 DERECHOS / NUESTRA CASA

ADPR-2 ADECUACIONES PRESUPUESTALES POR PROYECTOS, ACCIONES O PROGRAMAS

Unidad Responsable de Gasto: 23 A0 00 COMISIÓN DE DERECHOS HUMANOS DE LA CIUDAD DE MÉXICO

Período: Enero-Junio 2020

PRESUPUESTO (Pesos con dos decimales)			
APROBADO: (3)	PROGRAMADO: (4)	VARIACIÓN ABSOLUTA: (5)=4-3	VARIACIÓN %: (6)=((4 / 3)-1)*100

PROYECTOS, ACCIONES O PROGRAMAS * (7)	PRESUPUESTO (Pesos con un decimal)		CAUSAS DE LAS ADECUACIONES AL PRESUPUESTO (10)
	APROBADO (8)	PROGRAMADO (9)	
NO APLICA			
TOTAL URG (11)			

*/ Se refiere a la categoría programática con la que opera el Órgano de Gobierno o Autónomo.





ADECUACIONES PROGRAMATICO-PRESUPUESTAL POR CAPÍTULO DE GASTO

Unidad Responsable de Gasto: 23 A0 00 COMISIÓN DE DERECHOS HUMANOS DE LA CIUDAD DE MÉXICO

Período: 2) Enero-Junio 2020

NO. AFECTACION (3)	TIPO AFECTACIÓN (4)	1000 (5)	2000 (6)	3000 (5)	4000 (5)	5000 (5)	6000 (5)	7000 (5)	8000 (5)	TOTAL (6)
NO APLICA	NO APLICA	-	-	-	-	-	-	-	-	-
EJE (7)	ÁREA FUNCIONAL (8)	PROGRAMA PRESUPUESTARIO (9)	META FISICA							
			ORIGINAL (10)	REDUCCIÓN / AMPLIACION (11)	MODIFICADA DESPUÉS DE LA REDUCCIÓN (12)					
1	124283	-	400,360	0	400,360					

Mediante acuerdo 15/2020 del Consejo de la Comisión de Derechos Humanos de la Ciudad de México, se aprobó realizar donación por la cantidad de \$43'500,000.00 (Cuarenta y tres millones quinientos mil pesos 00/100 m.n.) a favor del Gobierno de la Ciudad de México para atender la emergencia sanitaria a causa del COVID-19.

Para llevar a cabo la donación se celebró contrato con el Gobierno de la Ciudad de México a través de la Secretaría de Administración y Finanzas de la Ciudad de México en el que se establece que los recursos donados serán para coadyuvar con el Gobierno de la Ciudad de México en la atención de la emergencia sanitaria generada a causa del virus SARS-COV2 (COVID-19), observándose en todo momento los criterios de eficiencia, eficacia, austeridad, transparencia, comprobación y rendición de cuentas sobre su ejercicio, y para efectos de control, vigilancia y fiscalización de los recursos donados se informará a esta Comisión el destino de los recursos donados.

Es importante precisar que el recurso donado forma parte del patrimonio de esta Comisión que pertenece al "Fondo de Liquidaciones", por lo que no fue necesario tomar recurso alguno del presupuesto autorizado para el presente ejercicio fiscal 2020, con lo que se garantiza el cumplimiento de las metas programadas.

a) Ampliación:	NO APLICA
b) Reducción:	NO APLICA

EPI ESTRATEGIAS DEL PDHCDMX PRESUPUESTALMENTE IDENTIFICADAS POR LAS UNIDADES RESPONSABLES DEL GASTO

UNIDAD RESPONSABLE DEL GASTO: 23 A0 00 COMISIÓN DE DERECHOS HUMANOS DE LA CIUDAD DE MÉXICO

PERÍODO: Enero-Junio 2020

ESTRATEGIAS DEL PDHCDMX		CLAVE FUNCIONAL					PRESUPUESTO (Pesos con dos decimales)			ACCIONES REALIZADAS	
No.	DENOMINACIÓN	FI	F	SF	AI	PP	DENOMINACIÓN	ORIGINAL	MODIFICADO		EJERCIDO
(3)	(3)	(4)	(4)	(4)	(4)	(4)	(5) NO APLICA	(6)	(6)	(6)	(7)
	TOTAL URG (8)										

IDH INDICADORES DE DERECHOS HUMANOS

UNIDAD RESPONSABLE DEL GASTO: 23 A0 00 COMISIÓN DE DERECHOS HUMANOS DE LA CIUDAD DE MÉXICO

PERIODO: Enero-Junio 2020

Derecho o Grupo de Población del PDHCDMX:	Estrategia del PDHCDMX	FI/FS/PI/PP	Nivel del Indicador:	Fin (Impacto)	Propósito (Resultado)	Componente	Actividades
(3)	(4)	(5)		(6)	(6)	(6)	(6)

Objetivo de la Estrategia o Derecho:	(7)	NO APLICA
Nombre del Indicador:	(8)	
Método de Cálculo:	(9)	
Sustitución de Valores:	(10)	
Frecuencia del Indicador:	(11)	
Línea Base:	(12)	
Meta:	(13)	
Valor al concluir el periodo de estudio:	(14)	
Valor en el mismo periodo del año anterior:	(15)	
Interpretación al cambio de valores:	(16)	
Medios de Verificación:	(17)	

GRUPOS DE ATENCIÓN

SEXO	Población Objetivo	Población Beneficiada				TOTAL
		Infantes 0-14 años	Jóvenes 15-29 años	Personas Adultas 30-59	Personas Adultas Mayores	
Mujeres	(18)	(18)	(18)	(18)	(18)	(18)
Hombres						
TOTAL						

DIRECCIÓN GENERAL DE ADMINISTRACIÓN

DIRECCIÓN DE FINANZAS Y PROGRAMACIÓN

SUBDIRECCIÓN DE PRESUPUESTO Y CONTABILIDAD

DEPARTAMENTO DE CONTABILIDAD

SISTEMA INTEGRAL DE ADMINISTRACIÓN

“SIA”

INFORMACIÓN FINANCIERA

JUNIO

2020



COMISIÓN DE DERECHOS HUMANOS DE LA CIUDAD DE MEXICO
DIRECCION GENERAL DE ADMINISTRACIÓN

Ciudad de México a 08 de julio de 2020

OFICIO: CDHCM/OI/DGA/0512/2020

ASUNTO: Información Financiera de junio de 2020

MTRA. MARTHA ELENA CHICANO HERNANDEZ
CONTRALORA INTERNA
P R E S E N T E


Anexo al presente, me permito enviar a usted, los Estados Financieros del mes de junio del Ejercicio Fiscal 2020, mismos que fueron elaborados con los resultados de la Balanza de Comprobación del Sistema Integral de Administración (SIA).

- a) Estado de Situación Financiera (comparativo)
- b) Estado de Actividades (comparativo)
- c) Estado de Variación en la Hacienda Pública (Patrimonio)
- d) Estado de Cambios en la Situación Financiera
- e) Estado de Flujo de Efectivo
- f) Estado Analítico del Activo
- g) Estado Analítico de la Deuda y otros Pasivos
- h) Endeudamiento Neto
- i) Informe sobre Pasivos Contingentes
- j) Notas a los Estados Financieros
- k) Balanza de Comprobación

Sin más por el momento, aprovecho la oportunidad para enviarle un cordial saludo.

A T E N T A M E N T E


MTRO. GERARDO SAURI SUÁREZ
DIRECTOR GENERAL DE ADMINISTRACIÓN


C.c.e. David García López. - Director de Finanzas y Programación. - Para su conocimiento


DGL/AZV



COMISION DE DERECHOS HUMANOS DE LA CIUDAD DE MÉXICO
ESTADO DE SITUACIÓN FINANCIERA
AL 30 DE JUNIO DEL 2020
(A PESOS)

ACTIVO	jun-20	jun-19
ACTIVO CIRCULANTE		
Efectivo y Equivalentes	209,048,233	178,631,421
Derechos a Recibir Efectivo o Equivalentes	862,095	901,961
Derechos a Recibir Bienes o Servicios	0	0
Inventarios	0	0
Almacenes	0	0
Estimación por Pérdida o Deterioro de Activos Circulantes	(214,872)	(214,872)
Otros Activos Circulantes	0	0
TOTAL DE ACTIVO CIRCULANTE	209,695,456	179,318,510
ACTIVO NO CIRCULANTE		
Inversiones Financieras a Largo Plazo	0	0
Derechos a Recibir Efectivo o Equivalentes a Largo Plazo	0	0
Bienes Inmuebles, Infraestructura y Construcciones en Proceso	298,363,621	298,363,621
Bienes Muebles	116,594,614	116,927,875
Activos Intangibles	36,701	36,701
Depreciación, Deterioro y amortización Acumulada de Bienes	(158,552,611)	(141,416,844)
Activos Diferidos	0	0
Estimación por Pérdida o Deterioro de Activos no Circulantes	0	0
Otros Activos no Circulantes	0	0
TOTAL DE ACTIVO NO CIRCULANTE	256,442,325	273,911,353
TOTAL DEL ACTIVO	466,137,781	453,229,863
PASIVO		
PASIVO CIRCULANTE		
Cuentas por Pagar a Corto Plazo	23,849,859	21,296,561
Documentos por Pagar a Corto Plazo	0	0
Porción a Corto Plazo de la Deuda Pública a Largo Plazo	0	0
Títulos y Valores a Corto Plazo	0	0
Pasivos Diferidos a Corto Plazo	0	0
Fondos y Bienes de Terceros en Garantía y/o Administración a Corto Plazo	0	0
Provisiones a Corto Plazo	0	0
Otros Pasivos a Corto Plazo	0	0
TOTAL DE PASIVOS CIRCULANTES	23,849,859	21,296,561
PASIVO NO CIRCULANTE		
Cuentas por Pagar a Largo Plazo	0	0
Documentos por Pagar a Largo Plazo	0	0
Deuda Pública a Largo Plazo	0	0
Pasivos Diferidos a Largo Plazo	0	0
Fondos y Bienes de Terceros en Garantía y/o en Administración a Largo Plazo	0	0
Provisiones a Largo Plazo	86,028,938	81,789,206
TOTAL DE PASIVOS NO CIRCULANTES	86,028,938	81,789,206
TOTAL DEL PASIVO	109,878,797	103,085,766
HACIENDA PÚBLICA / PATRIMONIO		
HACIENDA PÚBLICA / PATRIMONIO CONTRIBUIDO		
Aportaciones	0	0
Donaciones de Capital	376,995	376,995
Actualización de la Hacienda Pública / Patrimonio	32,501,040	32,501,040
HACIENDA PÚBLICA / PATRIMONIO GENERADO		
Resultados del Ejercicio (Ahorro/Desahorro)	43,282,538	52,023,921
Resultados de Ejercicios Anteriores	251,736,849	236,880,580
Revalúos	28,361,561	28,361,561
Reservas	0	0
Rectificaciones de Resultados de Ejercicios Anteriores	0	0
EXCESO O INSUFICIENCIA EN LA ACTUALIZACIÓN DE LA HACIENDA PÚBLICA/PATRIMONIO		
Resultado por Posición Monetaria	0	0
Resultado por Tenencia de Activos no Monetarios	0	0
TOTAL HACIENDA PÚBLICA / PATRIMONIO	356,258,984	350,144,097
TOTAL DEL PASIVO Y HACIENDA PÚBLICA / PATRIMONIO	466,137,781	453,229,863

MTR. GERARDO SAÚRI SUAREZ
 DIRECTOR GENERAL DE ADMINISTRACIÓN

LIC. DAVID GARCÍA LOPEZ
 DIRECTOR DE FINANZAS Y PROGRAMACIÓN

C. ARTURO ZAPATA VELÁZQUEZ
 SUBDIRECTOR DE PRESUPUESTO Y
 CONTABILIDAD

C. JOSE LUIS SOSA HERNANDEZ
 JEFE DEL DEPARTAMENTO DE
 CONTABILIDAD

"Bajo protesta de decir verdad declaramos que los Estados Financieros y sus notas, son razonablemente correctos y son responsabilidad del emisor"



COMISION DE DERECHOS HUMANOS DE LA CIUDAD DE MÉXICO
ESTADO DE ACTIVIDADES
DEL 01 DE ENERO AL 30 DE JUNIO DEL 2020
(A PESOS)

	jun-20	jun-19
INGRESOS Y OTROS		
Ingresos de la Gestion		
Impuestos	0	0
Cuotas y Aportaciones de Seguridad Social	0	0
Contribuciones de Mejoras	0	0
Derechos	0	0
Productos de tipo corriente	0	0
Aprovechamientos de Tipo Corriente	0	0
Ingresos por venta de Bienes y Servicios	0	0
Ingresos no Comprendidos en las Fracciones de la Ley de Ingresos Causados en Ejercicios Fiscales Anteriores Pendientes de Liquidación o Pago	0	0
Participaciones, Aportaciones, Transferencias, Asignaciones, Subsidios y Otras Ayudas		
Participaciones y Aportaciones	0	0
Transferencias, Asignaciones, Subsidios y Otras Ayudas	220,835,563	221,496,743
Otros Ingresos y Beneficios		
Ingresos Financieros	0	0
Incremento por Variación de Inventarios	0	0
Disminución del exceso de Estimaciones por Pérdida o Deterioro u Obsolescencia	0	0
Disminución del exceso de Provisiones	0	0
Otros Ingresos y Beneficios Varios	0	0
Total de Ingresos y Otros Beneficios	220,835,563	221,496,743
GASTOS Y OTRAS PÉRDIDAS		
Gastos de Funcionamiento		
Servicios Personales	152,958,988	145,835,906
Materiales y Suministros	2,289,147	3,252,592
Servicios Generales	15,181,929	12,515,083
Transferencias, Asignaciones, Subsidios y Otras Ayudas		
Transferencias Internas y Asignaciones al Sector Público	0	0
Transferencias al Resto del Sector Público	0	0
Subsidios y Subvenciones	0	0
Ayudas Sociales	0	60,187
Pensiones y Jubilaciones	0	0
Transferencias a Fideicomisos, Mandatos y Contratos Análogos	0	0
Transferencias a la Seguridad Social	0	0
Donativos	0	0
Transferencias al Exterior	0	0
Participaciones y Aportaciones		
Participaciones	0	0
Aportaciones	0	0
Convenios	0	0
Intereses, Comisiones y Otros Gastos de la Deuda Pública		
Intereses de la Deuda Pública	0	0
Comisiones de la Deuda Pública	0	0
Gastos de la Deuda Pública	0	0
Costo por Coverturas	0	0
Apoyos Financieros	0	0
Otros Gastos y Pérdidas Extraordinarias		
Estimaciones, Depreciaciones, Deterioros, Obsolescencia y Amortizaciones	7,122,961	7,809,054
Provisiones	0	0
Disminución de Inventarios	0	0
Aumento por Insuficiencia de Estimaciones por Pérdida o Deterioro y Obsolescencia	0	0
Aumento por Insuficiencia de Provisiones	0	0
Otros Gastos	0	0
Inversión Pública		
Inversión Pública no Capitalizable	0	0
Total de Gastos y Otras Pérdidas	177,553,025	169,472,823
RESULTADOS DEL EJERCICIO (AHORRO / DESAHORRO)	43,282,538	52,023,921


 MTR. GERARDO SAURI SUAREZ
 DIRECTOR GENERAL DE ADMINISTRACIÓN


 LIC. DAVID GARCIA LOPEZ
 DIRECTOR DE FINANZAS Y PROGRAMACIÓN


 C. ARTURO ZAPATA VELÁZQUEZ
 SUBDIRECTOR DE PRESUPUESTO Y CONTABILIDAD


 C. JOSE LUIS SOSA HERNANDEZ
 JEFE DEL DEPARTAMENTO DE CONTABILIDAD

"Bajo protesta de decir verdad declaramos que los Estados Financieros y sus notas, son razonablemente correctos y son responsabilidad del emisor"




COMISION DE DERECHOS HUMANOS DE LA CIUDAD DE MÉXICO
ESTADO DE VARIACIÓN EN LA HACIENDA PÚBLICA
DEL 01 DE ENERO AL 30 DE JUNIO DEL 2020
(A PESOS)

Concepto	Hacienda Pública / Patrimonio Contribuido	Hacienda Pública / Patrimonio Generado de Ejercicios Anteriores	Hacienda Pública / Patrimonio Generado del Ejercicio	Exceso o Insuficiencia en la Actualización de la Hacienda Pública / Patrimonio	Total
Hacienda Pública / Patrimonio Neto Final 2018	32,878,036	166,745,954	37,944,472	60,551,716	298,120,177
Hacienda Pública / Patrimonio Contribuido Neto 2019					
Aportaciones	0	0	0	0	0
Donaciones de Capital	0	0	0	0	0
Actualización de la Hacienda Pública / Patrimonio					
Hacienda Pública / Patrimonio Generado Neto 2019	0	98,496,187	(23,088,203)	(60,551,716)	14,856,268
Resultados del Ejercicio (Ahorro / Desahorro)	0	0	14,856,268	0	14,856,268
Resultados de Ejercicios Anteriores	0	37,944,472	(37,944,472)	0	0
Revalúos	0	60,551,716	0	(60,551,716)	0
Reservas	0	0	0	0	0
Rectificaciones de Resultados de Ejercicios Anteriores	0	0	0	0	0
Exceso o Insuficiencia en la Actualización de la Hacienda Pública / Patrimonio Neto 2019					
Resultado por Posición Monetaria	0	0	0	0	0
Resultado por Tenencia de Activos no Monetarios	0	0	0	0	0
Hacienda Pública / Patrimonio Neto Final 2019	32,878,036	265,242,141	14,856,268	0	312,976,445
Cambios en la Hacienda Pública / Patrimonio Contribuido Neto 2020					
Aportaciones	0	0	0	0	0
Donaciones de Capital	0	0	0	0	0
Actualización de la Hacienda Pública / Patrimonio	0	0	0	0	0
Variación de la Hacienda Pública / Patrimonio Generado Neto 2020	0	14,856,268	28,426,270	0	43,282,538
Resultados del Ejercicio (Ahorro / Desahorro)	0	0	43,282,538	0	43,282,538
Resultados de Ejercicios Anteriores	0	14,856,268	(14,856,268)	0	0
Revalúos	0	0	0	0	0
Reservas	0	0	0	0	0
Rectificaciones de Resultados de Ejercicios Anteriores	0	0	0	0	0
Cambios en el Exceso o Insuficiencia en la Actualización de la Hacienda Pública / Patrimonio Neto 2020					
Resultado por Posición Monetaria	0	0	0	0	0
Resultado por Tenencia de Activos no Monetarios	0	0	0	0	0
Hacienda Pública / Patrimonio Neto Final 2020	32,878,036	280,098,409	43,282,538	0	356,258,983


 MTR. GERARDO SAURI SUAREZ
 DIRECTOR GENERAL DE ADMINISTRACIÓN


 LIC. DAVID GARCIA LOPEZ
 DIRECTOR DE FINANZAS Y PROGRAMACIÓN


 C. ARTURO ZAPATA VELÁZQUEZ
 SUBDIRECTOR DE PRESUPUESTO Y CONTABILIDAD


 C. JOSE LUIS SOSA HERNANDEZ
 JEFE DEL DEPARTAMENTO DE CONTABILIDAD




COMISION DE DERECHOS HUMANOS DE LA CIUDAD DE MÉXICO
ESTADO DE CAMBIOS EN LA SITUACION FINANCIERA
DEL 01 DE ENERO AL 30 DE JUNIO DEL 2020
(A PESOS)

	ORIGEN	APLICACION
ACTIVO	0	0
ACTIVO CIRCULANTE	0	0
Efectivo y Equivalentes	0	30,416,812
Derechos a recibir efectivo o equivalentes	39,866	0
Derechos a recibir bienes o servicios	0	0
Inventarios	0	0
Almacén	0	0
(Estimación por pérdidas o deterioro de Activos Circulantes)	0	0
Otros Activos Circulantes	0	0
ACTIVO NO CIRCULANTE	0	0
Inversiones Financieras a Largo Plazo	0	0
Derechos a recibir efectivo o equivalentes a Largo Plazo	0	0
Bienes Inmuebles. Infraestructura y Construcciones en Proceso	1	0
Bienes Muebles	333,261	0
Activos Intangibles	0	0
(Depreciaciones. Deterioro y Amortizaciones Acumuladas de Bienes)	17,135,767	0
Activos Diferidos	0	0
Estimación por Pérdida o Deterioro de Activos no Circulantes	0	0
Otros Activos no Circulantes	0	0
PASIVO	0	0
PASIVO CIRCULANTE	0	0
Cuentas por pagar a Corto Plazo	2,553,298	0
Documentos por pagar a Corto Plazo	0	0
Porción a Corto Plazo de la Deuda Pública a Largo Plazo	0	0
Títulos y Valores a Corto Plazo	0	0
Pasivos Diferidos a Corto Plazo	0	0
Fondos y Bienes de Terceros en Administración y/o en Garantía a Corto Plazo	0	0
Provisiones a Corto Plazo	0	0
Otros Pasivos a Corto Plazo	0	0
PASIVO NO CIRCULANTE	0	0
Cuentas por pagar a Largo Plazo	0	0
Documentos por pagar a Largo Plazo	0	0
Deuda Pública a Largo Plazo	0	0
Pasivos Diferidos a Largo Plazo	0	0
Fondos y Bienes de Terceros en Administración y/o en Garantía a Largo Plazo	0	0
Provisiones a Largo Plazo	4,239,733	0
HACIENDA PUBLICA/ PATRIMONIO	0	0
Hacienda Pública / Patrimonio Contribuido	0	0
Aportaciones	0	0
Donaciones de Capital	0	0
Actualización de la Hacienda Pública/Patrimonio	0	0
Hacienda Pública / Patrimonio Generado	0	0
Resultados del Ejercicio: (Ahorro/ Desahorro)	0	8,741,382
Resultados de Ejercicios Anteriores	14,856,269	0
Revalúos	0	0
Reservas	0	0
Rectificaciones de Resultados de Ejercicios Anteriores	0	0
Exceso o Insuficiencia en la actualización del Patrimonio	0	0
Resultado por posición monetaria	0	0
Resultado por tenencia de Activos no monetarios	0	0
	39,158,195	39,158,194


 MTRO. GERARDO SAURI SUAREZ
 DIRECTOR GENERAL DE ADMINISTRACIÓN


 LIC. DAVID GARCIA LOPEZ
 DIRECTOR DE FINANZAS Y PROGRAMACIÓN


 C. ARTURO ZAPATA VELÁZQUEZ
 SUBDIRECTOR DE PRESUPUESTO Y
 CONTABILIDAD






 C. JOSE LUIS SOSA HERNANDEZ
 JEFE DEL DEPARTAMENTO DE
 CONTABILIDAD

Bajo protesta de decir verdad declaramos que los Estados Financieros y sus notas, son razonablemente correctos y son responsabilidad del emisor*



COMISIÓN DE DERECHOS HUMANOS DE LA CIUDAD DE MÉXICO
ESTADO DE FLUJO DE EFECTIVO
DEL 01 DE ENERO AL 30 DE JUNIO DEL 2020
(A PESOS)

CONCEPTO	06-2020	06-2019
FLUJOS DE EFECTIVO DE LAS ACTIVIDADES DE OPERACION		
ORIGEN	220,835,563	221,496,743
Impuestos	0	0
Cuotas y Aportaciones de Seguridad Social	0	0
Contribuciones de Mejoras	0	0
Derechos	0	0
Productos de Tipo Corriente	0	0
Aprovechamientos de Tipo Corriente	0	0
Ingresos por venta de bienes y Servicios	0	0
Ingresos no Comprendidos en las Fracciones de la Ley de Ingresos Causados en Ejercicios Fiscales Anteriores	0	0
Pendientes de Liquidación o Pago	0	0
Participaciones y Aportaciones	0	0
Transferencias, Asignaciones y Subsidios y Otras Ayudas	220,835,563	221,496,743
Otros Orígenes de Operación	0	0
APLICACIÓN	170,430,063	161,663,769
Servicios Personales	152,958,988	145,835,906
Materiales y Suministros	2,289,147	3,252,592
Servicios Generales	15,181,929	12,515,083
Transferencias Internas y Asignaciones al Sector Público	0	0
Transferencias al Resto del Sector Público	0	0
Subsidios y Subvenciones	0	0
Ayudas Sociales	0	60,187
Pensiones y Jubilaciones	0	0
Transferencias a Fideicomisos, Mandatos Contratos Análogos	0	0
Transferencias a la Seguridad Social	0	0
Donativos	0	0
Transferencias al Exterior	0	0
Participaciones	0	0
Aportaciones	0	0
Convenios	0	0
Otras Aplicaciones de Operación	0	0
FLUJOS NETOS DE EFECTIVO POR ACTIVIDADES DE OPERACION	50,405,500	59,832,975
FLUJOS DE EFECTIVO DE LAS ACTIVIDADES DE INVERSIÓN		
ORIGEN	0	0
Bienes Inmuebles, Infraestructura y Construcciones en Proceso	0	0
Bienes Muebles	0	0
Otros Orígenes de Inversión	0	0
APLICACIÓN	395,409	231,405
Bienes Inmuebles, Infraestructura y Construcciones en Proceso	0	0
Bienes Muebles	395,409	231,405
Otras Aplicaciones de Inversión	0	0
FLUJOS NETOS DE EFECTIVO POR ACTIVIDADES DE INVERSIÓN	(395,409)	(231,405)
FLUJOS DE EFECTIVO DE LAS ACTIVIDADES DE FINANCIAMIENTO		
ORIGEN	0	0
Endeudamiento Neto	0	0
Interno	0	0
Externo	0	0
Otros Orígenes de Financiamiento	0	0
APLICACIÓN	47,798,989	14,485,394
Servicios de la Deuda	647,223	567,089
Interno	647,223	567,089
Externo	0	0
Otras Aplicaciones de Financiamiento	47,151,766	13,918,305
FLUJOS NETOS DE EFECTIVO POR ACTIVIDADES DE FINANCIAMIENTO	(47,798,989)	(14,485,394)
INCREMENTO / DISMINUCIÓN NETA EN EL EFECTIVO Y EQUIVALENTES AL EFECTIVO	2,211,102	45,116,176
EFECTIVO Y EQUIVALENTES AL EFECTIVO AL INICIO DEL EJERCICIO	206,837,131	133,635,244
EFECTIVO Y EQUIVALENTES AL EFECTIVO AL FINAL DEL EJERCICIO	209,048,233	178,751,420

MTR. GERARDO SAURI SUÁREZ
 DIRECTOR GENERAL DE ADMINISTRACIÓN

LIC. DAVID GARCÍA LOPEZ
 DIRECTOR DE FINANZAS Y PROGRAMACIÓN

C. ARTURO ZAPATA VELÁZQUEZ
 SUBDIRECTOR DE PRESUPUESTO Y CONTABILIDAD

C. JOSÉ LUIS SOSA HERNÁNDEZ
 JEFE DEL DEPARTAMENTO DE CONTABILIDAD

Bajo protesta de decir verdad declaramos que los Estados Financieros y sus notas, son razonablemente correctos y son responsabilidad del emisor




COMISION DE DERECHOS HUMANOS DE LA CIUDAD DE MÉXICO
ESTADO ANALITICO DEL ACTIVO
DEL 01 DE ENERO AL 30 DE JUNIO DEL 2020
(A PESOS)

Concepto	Saldo Inicial 1	Cargos del Periodo 2	Abonos del Periodo 3	Saldo Final 4 (1+2-3)	Variación del Periodo (4-1)
ACTIVO	501,281,983	531,498,692	566,642,894	466,137,781	(35,144,202)
Activo Circulante	243,893,778	531,257,412	565,455,734	209,695,456	(34,198,322)
Efectivo y Equivalentes	243,327,555	494,670,159	528,949,481	209,048,233	(34,279,322)
Derechos a Recibir Efectivo o Equivalentes	781,095	36,587,253	36,506,253	862,095	81,000
Derechos a Recibir Bienes o Servicios	0	0	0	0	0
Inventarios	0	0	0	0	0
Almacenes	0	0	0	0	0
Estimación por Pérdida o Deterioro de Activos Circulantes	(214,872)	0	0	(214,872)	0
Otros Activos Circulantes	0	0	0	0	0
Activo No Circulante	257,388,205	241,280	1,187,160	256,442,325	(945,880)
Inversiones Financieras a Largo Plazo	0	0	0	0	0
Derechos a Recibir Efectivo o Equivalentes a Largo Plazo	0	0	0	0	0
Bienes Inmuebles, infraestructura y Construcciones en Proceso	298,363,621	0	0	298,363,621	0
Bienes Muebles	116,353,334	241,280	0	116,594,614	241,280
Activos Intangibles	36,701	0	0	36,701	0
Depreciación, Deterioro y Amortización Acumulada de Bienes	(157,365,451)	0	1,187,160	(158,552,611)	(1,187,160)
Activos Diferidos	0	0	0	0	0
Estimación por Pérdida o Deterioro de Activos no Circulantes	0	0	0	0	0
Otros Activos no Circulantes	0	0	0	0	0


MTRO. GERARDO SAURI SUAREZ
DIRECTOR GENERAL DE ADMINISTRACIÓN


LIC. DAVID GARCÍA LÓPEZ
DIRECTOR DE FINANZAS Y PROGRAMACIÓN


C. ARTURO ZAPATA VELÁZQUEZ
SUBDIRECTOR DE PRESUPUESTO Y
CONTABILIDAD


C. JOSE LUIS BOSÁ HERNÁNDEZ
JEFE DEL DEPARTAMENTO DE
CONTABILIDAD

"Bajo protesta de decir verdad declaramos que los Estados Financieros y sus notas, son razonablemente correctos y son responsabilidad del emisor"



COMISIÓN DE DERECHOS HUMANOS DE LA CIUDAD DE MÉXICO
 ESTADO ANALÍTICO DE LA DEUDA Y OTROS PASIVOS
 DEL 01 DE ENERO AL 30 DE JUNIO DEL 2020

Fecha y Hora de Emisión: 08/07/2020 11:53 AM

DENOMINACIÓN DE LAS CUENTAS	MONEDA DE CONTRATACIÓN	INSTITUCIÓN O PAÍS ACREEDOR	SALDO INICIAL DEL PERIODO	SALDO FINAL DEL PERIODO (2017)	SALDO FINAL DEL PERIODO (2016)
DEUDA PÚBLICA Corto plazo Deuda Interna Instituciones de crédito Títulos y valores Arrendamientos Financieros Deuda Interna Organismos Federales Internacionales Deuda Bilateral Títulos y valores Arrendamientos Financieros SubTotal Corto plazo Largo plazo Deuda Interna Instituciones de crédito Títulos y valores Arrendamientos Financieros Deuda Interna Organismos Federales Internacionales Deuda Bilateral Títulos y valores Arrendamientos Financieros SubTotal Largo plazo Otros Pasivos Total Deuda y Otros Pasivos					


**La CDHCM no tiene
Deuda Pública**

"Bajo protesta de decir verdad declaramos que los Estados Financieros y sus notas, son razonablemente correctos y son responsabilidad del emisor"


 MRO. GERARDO SAURI SUAREZ
 DIRECTOR GENERAL DE ADMINISTRACIÓN


 LIC. DAVID GARCIA LOPEZ
 DIRECTOR DE FINANZAS Y PROGRAMACIÓN


 C. ARTURO ZAPATA VELÁZQUEZ
 SUBDIRECTOR DE PRESUPUESTO Y CONTABILIDAD


 C. JOSE LUIS SOSA HERNANDEZ
 JEFE DEL DEPARTAMENTO DE CONTABILIDAD





COMISION DE DERECHOS HUMANOS DE LA CIUDAD DE MÉXICO

INFORME SOBRE PASIVOS CONTINGENTES

DEL 01 DE ENERO AL 31 DE DICIEMBRE DE 2020

(A PESOS)

En cumplimiento a lo dispuesto por los artículos 46, fracción I, inciso f y 52 de la Ley de Contabilidad Gubernamental, en relación al Informe Sobre Pasivos Contingentes, se aclara que la Comisión de Derechos Humanos de la Ciudad de México al 31 de diciembre de 2019, tiene pasivos contingentes que representan el importe de la Valuación actuarial de la Indemnización Legal y de la Compensación por única vez bajo los lineamientos establecidos en la Norma de Información Financiera D-3, referidas al 31 de Diciembre de 2019 y/o primero de enero de 2020, para el personal al servicio de la Comisión de Derechos Humanos de Distrito Federal.

Reserva por beneficios laborales \$ 100,797,896.37

Así mismo, se hace la pertinente aclaración que los pasivos manifestados en su información financiera, en todos los casos corresponden a obligaciones reales derivadas de la recepción a plena satisfacción de bienes y/o servicios debidamente devengados, o bien, corresponden a retenciones a favor de terceros, cuyo pago se encuentra pendiente al 31 de diciembre de 2019.

Lo anterior, de conformidad con lo establecido en el capítulo VII, numeral II, inciso h) del Manual de Contabilidad Gubernamental emitido por el Consejo Nacional de Armonización Contable, donde se establece que:


"los pasivos contingentes son obligaciones que tienen su origen en hechos específicos e independientes del pasado que en el futuro pueden ocurrir o no y, de acuerdo con lo que acontezca, desaparecen o se convierten en pasivos reales por ejemplo, juicios, garantías, avales, costos de planes de pensiones, jubilaciones, etc."




MTRO. GERARDO SAURI SUAREZ
DIRECTOR GENERAL DE ADMINISTRACION



LIC. DAVID GARCIA LOPEZ
DIRECTOR DE FINANZAS Y PROGRAMACIÓN



C. ARTURO ZAPATA VELÁZQUEZ
SUBDIRECTOR DE PRESUPUESTO Y
CONTABILIDAD



C. JOSE LUIS SOSA HERNANDEZ
JEFE DEL DEPARTAMENTO DE
CONTABILIDAD

"Bajo protesta de decir verdad declaramos que los Estados Financieros y sus notas, son razonablemente correctos y son responsabilidad del emisor"



COMISIÓN DE DERECHOS HUMANOS DE LA CIUDAD DE MÉXICO

ENDEUDAMIENTO NETO
AL 30 DE JUNIO DEL 2020
(A PESOS)

Fecha y Hora de Emisión:

08/07/2020 11:56 AM

IDENTIFICACIÓN DE CRÉDITO O INSTRUMENTO	CONTRATACIÓN / COLOCACIÓN A	AMORTIZACIÓN B	ENDEUDAMIENTO NETO C
TOTAL CRÉDITOS BANCARIOS	CRÉDITOS BANCARIOS La CDHCM no tiene		
TOTAL OTROS INSTRUMENTOS DE DEUDA	OTROS INSTRUMENTOS DE DEUDA Endeudamiento		
TOTAL			

"Bajo protesta de decir verdad declaramos que los Estados Financieros y sus notas, son razonablemente correctos y son responsabilidad del emisor"


MTRO. GERARDO SAURI SUAREZ
DIRECTOR GENERAL DE ADMINISTRACIÓN


LIC. DAVID GARCIA LOPEZ
DIRECTOR DE FINANZAS Y PROGRAMACIÓN


C. ARTURO ZAPATA VELÁZQUEZ
SUBDIRECTOR DE PRESUPUESTO Y
CONTABILIDAD


C. JOSE LUIS SOSA HERNANDEZ
JEFE DEL DEPARTAMENTO DE
CONTABILIDAD



COMISIÓN DE DERECHOS HUMANOS DE LA CIUDAD DE MÉXICO

BALANZA DE COMPROBACIÓN

AL 2020-06-30

PROYECTO DESDE: COMISIÓN DE DERECHOS HUMANOS DE LA CIUDAD DE MEXICO

PROYECTO HASTA: SECITI DEALE

CUENTA	DESCRIPCIÓN	SALDO ANTERIOR	DEBE	HABER	SALDO ACTUAL
1	ACTIVO	501,281,982.89	531,498,692.41	566,642,894.45	466,137,780.85
1.1	ACTIVO CIRCULANTE	243,893,777.85	531,257,412.41	565,455,734.22	209,695,456.04
1.1.1	Efectivo y Equivalentes	243,327,554.75	494,670,159.29	528,949,481.11	209,048,232.93
1.1.1.1	Efectivo	0.00	2,112.97	2,112.97	0.00
1.1.1.1.1	Caja	0.00	2,112.97	2,112.97	0.00
1.1.1.1.1.00001	Caja	0.00	2,112.97	2,112.97	0.00
1.1.1.2	Bancos/Tesorería	63,145,635.72	408,422,681.86	399,802,770.94	71,765,546.64
1.1.1.2.1	Bancos moneda nacional	63,145,635.72	287,621,272.89	279,001,361.97	71,765,546.64
1.1.1.2.1.00005	INBURSA	1,084,908.80	2,444.66	0.00	1,087,353.46
1.1.1.2.1.00005.0001	INBURSA 50022256213	1,084,908.80	2,444.66	0.00	1,087,353.46
1.1.1.2.1.00005.0001.002	INBURSA Cta. 50022256213 Transito	1,084,908.80	2,444.66	0.00	1,087,353.46
1.1.1.2.1.00006	INTERACCIONES	56,994,569.82	166,403,659.35	155,845,052.74	67,553,176.43
1.1.1.2.1.00006.0001	INTERACCIONES BANORTE Cta. 300139521	0.00	216,426.04	216,426.04	0.00
1.1.1.2.1.00006.0001.002	INTERACCIONES BANORTE Cta. 300139521 En Transito	0.00	216,426.04	216,426.04	0.00
1.1.1.2.1.00006.0002	INTERACCIONES BANORTE Cta. 300163830	56,994,569.82	166,187,233.31	155,628,626.70	67,553,176.43
1.1.1.2.1.00006.0002.002	INTERACCIONES BANORTE Cta. 300163830 En Tránsito	56,994,569.82	166,187,233.31	155,628,626.70	67,553,176.43
1.1.1.2.1.00007	BANORTE	1,551,096.45	69,618,552.31	69,683,548.85	1,486,099.91
1.1.1.2.1.00007.0001	BANORTE 0460133711 (GASTO CORRIENTE)	844,654.23	26,000,172.36	26,065,468.46	779,358.13
1.1.1.2.1.00007.0001.002	BANORTE 0460133711 En Transito	844,654.23	26,000,172.36	26,065,468.46	779,358.13
1.1.1.2.1.00007.0002	BANORTE 0460133702 (PROVEEDORES)	706,442.22	299.56	0.00	706,741.78
1.1.1.2.1.00007.0002.002	BANORTE 0460133702 En Transito	706,442.22	299.56	0.00	706,741.78
1.1.1.2.1.00007.0003	BANORTE 475940155 (FONDO DE LIQUIDACIÓN)	0.00	43,598,603.04	43,598,603.04	0.00
1.1.1.2.1.00007.0003.002	BANORTE 475940155 En Tránsito	0.00	43,598,603.04	43,598,603.04	0.00
1.1.1.2.1.00007.0004	BANORTE 475940164 (GASTOS FUNERARIOS)	0.00	12,471.92	12,471.92	0.00
1.1.1.2.1.00007.0004.002	BANORTE 475940164 En Tránsito	0.00	12,471.92	12,471.92	0.00
1.1.1.2.1.00007.0005	BANORTE 475940182 (PRE PENSIONARIO)	0.00	7,005.43	7,005.43	0.00
1.1.1.2.1.00007.0005.002	BANORTE 475940182 En Tránsito	0.00	7,005.43	7,005.43	0.00
1.1.1.2.1.00008	SCOTIABANK INVERLAT	103,159.91	4.30	3.48	103,160.73
1.1.1.2.1.00008.0001	SCOTIABANK Cta. 0103316621	103,159.91	4.30	3.48	103,160.73
1.1.1.2.1.00008.0001.002	SCOTIABANK En Tránsito	103,159.91	4.30	3.48	103,160.73
1.1.1.2.1.00009	SANTANDER	3,411,900.74	51,596,612.27	53,472,756.90	1,535,756.11
1.1.1.2.1.00009.0001	SANTANDER Cta. 65507485575	3,411,900.74	51,596,612.27	53,472,756.90	1,535,756.11
1.1.1.2.1.00009.0001.002	SANTANDER En Tránsito	3,411,900.74	51,596,612.27	53,472,756.90	1,535,756.11
1.1.1.2.1.99	Movimientos Bancarios	0.00	120,801,408.97	120,801,408.97	0.00
1.1.1.5	Fondos con Afectación Específica	180,181,919.03	86,245,364.46	129,144,597.20	137,282,686.29
1.1.1.5.1.0001	Reserva para Fondo de Liquidación	93,014,856.97	49,745,453.94	93,014,856.97	49,745,453.94
1.1.1.5.1.0003	Reserva Complejo Cultural Edificio C	51,037,321.83	216,426.04	0.00	51,253,747.87
1.1.1.5.1.0004	Reserva Fondo de Gastos Funerarios	1,093,283.57	1,089,192.16	1,093,283.57	1,089,192.16
1.1.1.5.1.0005	Reserva Fondo de Pre pensionados	35,036,456.66	35,194,292.32	35,036,456.66	35,194,292.32
1.1.2	Derechos a recibir efectivo o equivalentes	781,095.16	36,587,253.12	36,506,253.11	862,095.17
1.1.2.2	Cuentas por Cobrar a Corto Plazo	0.00	36,287,296.00	36,287,296.00	0.00



COMISIÓN DE DERECHOS HUMANOS DE LA CIUDAD DE MÉXICO

BALANZA DE COMPROBACIÓN

AL 2020-06-30

PROYECTO DESDE: COMISIÓN DE DERECHOS HUMANOS DE LA CIUDAD DE MEXICO

PROYECTO HASTA: SECITI DEALE

CUENTA	DESCRIPCIÓN	SALDO ANTERIOR	DEBE	HABER	SALDO ACTUAL
1.1.2.2.6	Cuentas por cobrar a entidades federativas y municipios	0.00	36,287,296.00	36,287,296.00	0.00
1.1.2.2.6.0001	Secretaría de Finanzas CDMX	0.00	36,287,296.00	36,287,296.00	0.00
1.1.2.3	Deudores Diversos por cobrar a Corto Plazo	410,095.16	201,136.36	120,136.36	491,095.16
1.1.2.3.1	Deudores Diversos por cobrar a Corto Plazo	410,095.16	201,136.36	120,136.36	491,095.16
1.1.2.3.1.00001	Gastos a Comprobar	195,223.10	201,136.36	120,136.36	276,223.10
1.1.2.3.1.00001-001720	PAULINA PALENCIA MENDEZ	4,123.10	0.00	0.00	4,123.10
1.1.2.3.1.00001-001844	PEDRO BAILON DE LA O	140,000.00	141,700.00	60,700.00	221,000.00
1.1.2.3.1.00001-001874	EMILIO MORENO RIVERA	51,100.00	59,436.36	59,436.36	51,100.00
1.1.2.3.1.00003	Responsabilidades	214,872.06	0.00	0.00	214,872.06
1.1.2.3.1.00003.0001	Funcionarios	214,872.06	0.00	0.00	214,872.06
1.1.2.3.1.00003.0001-000117	AGUSTIN LOPEZ CALZADA	214,872.06	0.00	0.00	214,872.06
1.1.2.5	Deudores por anticipos de Tesorería a Corto Plazo	371,000.00	98,820.76	98,820.75	371,000.01
1.1.2.5.1	Deudores por fondos rotatorios o revolventes	371,000.00	98,820.76	98,820.75	371,000.01
1.1.2.5.1.00001	Deudores por fondos revolventes	371,000.00	98,820.76	98,820.75	371,000.01
1.1.2.5.1.00001-000272	YOLANDA RAMIREZ HERNANDEZ	6,000.00	0.00	0.00	6,000.00
1.1.2.5.1.00001-000834	DAVID GARCIA LOPEZ	125,000.00	24,344.99	24,344.99	125,000.00
1.1.2.5.1.00001-001220	NURINEY MENDOZA AGUILAR	12,000.00	5,280.00	5,280.00	12,000.00
1.1.2.5.1.00001-001316	DOMITILLE MARIE DELAPLACE	3,000.00	0.00	0.00	3,000.00
1.1.2.5.1.00001-001655	MARIA LUISA DEL PILAR GARCIA HERNANDEZ	6,000.00	0.00	0.00	6,000.00
1.1.2.5.1.00001-001809	JUAN CARLOS ARJONA ESTEVEZ	8,000.00	0.00	0.00	8,000.00
1.1.2.5.1.00001-001810	BRISA MAYA SOLIS VENTURA	8,000.00	0.00	0.00	8,000.00
1.1.2.5.1.00001-001811	IVAN GARCIA GARATE	9,000.00	0.00	0.00	9,000.00
1.1.2.5.1.00001-001813	ZAMIR ANDRES FAJARDO MORALES	8,000.00	0.00	0.00	8,000.00
1.1.2.5.1.00001-001826	MAURICIO AUGUSTO CALCANEÓ MONTS	50,000.00	0.00	0.00	50,000.00
1.1.2.5.1.00001-001831	NANCY PEREZ GARCIA	15,000.00	1,080.00	1,080.00	15,000.00
1.1.2.5.1.00001-001840	KARINA NALDA CASTRO	10,000.00	0.00	0.00	10,000.00
1.1.2.5.1.00001-001844	PEDRO BAILON DE LA O	100,000.00	68,115.77	68,115.76	100,000.01
1.1.2.5.1.00001-001888	PALMIRA SILVA CULEBRO	10,000.00	0.00	0.00	10,000.00
1.1.2.5.1.00001-001917	MARTHA ELENA CHICANO HERNANDEZ	1,000.00	0.00	0.00	1,000.00
1.1.6	(Estimación por pérdidas o deterioro de Activos Circulantes)	(214,872.06)	0.00	0.00	(214,872.06)
1.1.6.1	(Estimaciones para cuentas incobrables por Derechos a recibir)	(214,872.06)	0.00	0.00	(214,872.06)
1.1.6.1.2	Estimación para cuentas incobrables por deudores diversos a C.P.	(214,872.06)	0.00	0.00	(214,872.06)
1.1.6.1.2.00001	Funcionarios y empleados	(214,872.06)	0.00	0.00	(214,872.06)
1.2	ACTIVO NO CIRCULANTE	257,388,205.04	241,280.00	1,187,160.23	256,442,324.81
1.2.3	Bienes Inmuebles. Infraestructura y Construcciones en Proceso	298,363,620.67	0.00	0.00	298,363,620.67
1.2.3.1	Terrenos	107,668,304.57	0.00	0.00	107,668,304.57
1.2.3.1.05810	Terrenos	107,668,304.57	0.00	0.00	107,668,304.57
1.2.3.1.05811	Adquisición de Terrenos	107,668,304.57	0.00	0.00	107,668,304.57
1.2.3.1.05811.00001	Terrenos (Valor histórico)	59,064,323.72	0.00	0.00	59,064,323.72
1.2.3.1.05811.00002	Terrenos (Actualización según valor catastral)	48,603,980.85	0.00	0.00	48,603,980.85
1.2.3.3	Edificios no residenciales	190,429,738.04	0.00	0.00	190,429,738.04



COMISIÓN DE DERECHOS HUMANOS DE LA CIUDAD DE MÉXICO

BALANZA DE COMPROBACIÓN

AL 2020-06-30

PROYECTO DESDE: COMISIÓN DE DERECHOS HUMANOS DE LA CIUDAD DE MEXICO

PROYECTO HASTA: SECITI DEALE

CUENTA	DESCRIPCIÓN	SALDO ANTERIOR	DEBE	HABER	SALDO ACTUAL
1.2.3.3.0.05830	Edificios no residenciales	188,882,553.25	0.00	0.00	188,882,553.25
1.2.3.3.0.05831	Adquisición Edificios no residenciales	188,882,553.25	0.00	0.00	188,882,553.25
1.2.3.3.0.05831.00001	Edificios no habitacionales (Valor histórico)	176,934,818.32	0.00	0.00	176,934,818.32
1.2.3.3.0.05831.00002	Edificios no residenciales (Actualización valor catastral)	11,947,734.93	0.00	0.00	11,947,734.93
1.2.3.3.0.09000	Reexpresión Monto Original de la Inversión	1,547,184.79	0.00	0.00	1,547,184.79
1.2.3.3.0.09000.5831	Adquisición Edificio No Residencial	1,547,184.79	0.00	0.00	1,547,184.79
1.2.3.6	Construcciones en Proceso en Bienes Propios	265,578.06	0.00	0.00	265,578.06
1.2.3.6.2	Edificación no Habitacional en Proceso	265,578.06	0.00	0.00	265,578.06
1.2.3.6.2.06221	Edificación no Habitacional en Proceso	265,578.06	0.00	0.00	265,578.06
1.2.4	Bienes Muebles	116,353,334.19	241,280.00	0.00	116,594,614.19
1.2.4.1	Mobiliario y Equipo de Administración	70,618,401.47	241,280.00	0.00	70,859,681.47
1.2.4.1.1	Muebles de Oficina y Estantería	6,727,809.34	0.00	0.00	6,727,809.34
1.2.4.1.1.05111	Muebles de oficina y estantería	6,165,424.98	0.00	0.00	6,165,424.98
1.2.4.1.1.09000	Reexpresión Monto Original de la Inversión	562,384.36	0.00	0.00	562,384.36
1.2.4.1.1.09000.5111	Muebles de oficina y estantería	562,384.36	0.00	0.00	562,384.36
1.2.4.1.2	Muebles. Excepto de Oficina y Estantería	30,157,361.75	0.00	0.00	30,157,361.75
1.2.4.1.2.05121	Muebles. excepto de oficina y estantería	27,372,827.50	0.00	0.00	27,372,827.50
1.2.4.1.2.09000	Reexpresión Monto Original de la Inversión	2,784,534.25	0.00	0.00	2,784,534.25
1.2.4.1.2.09000.5121	Reexpresión Muebles. excepto de oficina y estantería.	2,784,534.25	0.00	0.00	2,784,534.25
1.2.4.1.3	Equipo de Cómputo y de Tecnologías de la Información	32,354,716.36	241,280.00	0.00	32,595,996.36
1.2.4.1.3.05151	Equipo de Cómputo y de Tecnologías de la Información	33,064,766.02	241,280.00	0.00	33,306,046.02
1.2.4.1.3.09000	Reexpresión Monto Original de la Inversión	(710,049.66)	0.00	0.00	(710,049.66)
1.2.4.1.3.9000.5151	Reexpresión Equipo de Cómputo y Tecnologías de la Información	(710,049.66)	0.00	0.00	(710,049.66)
1.2.4.1.9	Otros Mobiliarios y Equipos de Administración	1,378,514.02	0.00	0.00	1,378,514.02
1.2.4.1.9.05191	Otros Mobiliarios y Equipos de Administración	1,378,514.02	0.00	0.00	1,378,514.02
1.2.4.2	Mobiliario y Equipo Educativo y Recreativo	7,117,675.39	0.00	0.00	7,117,675.39
1.2.4.2.1	Equipos y Aparatos Audiovisuales	4,689,843.98	0.00	0.00	4,689,843.98
1.2.4.2.1.05211	Equipos y aparatos audiovisuales	4,374,254.37	0.00	0.00	4,374,254.37
1.2.4.2.1.09000	Reexpresión Monto Original de la Inversión	315,589.61	0.00	0.00	315,589.61
1.2.4.2.1.09000.5211	Reexpresión Equipos y aparatos audiovisuales.	315,589.61	0.00	0.00	315,589.61
1.2.4.2.3	Cámaras Fotográficas y de Video	2,210,035.68	0.00	0.00	2,210,035.68
1.2.4.2.3.05231	Cámaras fotográficas y de video	2,210,035.68	0.00	0.00	2,210,035.68
1.2.4.2.9	Otro Mobiliario y Equipo Educativo y Recreativo	217,795.73	0.00	0.00	217,795.73
1.2.4.2.9.05291	Otro mobiliario y equipo educativo y recreativo.	217,795.73	0.00	0.00	217,795.73
1.2.4.3	Equipo e Instrumental Médico y de Laboratorio	123,566.89	0.00	0.00	123,566.89
1.2.4.3.1	Equipo Médico y de Laboratorio	84,809.21	0.00	0.00	84,809.21
1.2.4.3.1.05311	Equipo médico y de laboratorio	83,011.64	0.00	0.00	83,011.64
1.2.4.3.1.09000	Reexpresión Monto Original de la Inversión	1,797.57	0.00	0.00	1,797.57
1.2.4.3.1.09000.5311	Reexpresión Equipo médico y de laboratorio	1,797.57	0.00	0.00	1,797.57
1.2.4.3.2	Instrumental Médico y de Laboratorio	38,757.68	0.00	0.00	38,757.68
1.2.4.3.2.05321	Instrumental médico y de laboratorio.	32,073.30	0.00	0.00	32,073.30



COMISIÓN DE DERECHOS HUMANOS DE LA CIUDAD DE MÉXICO

BALANZA DE COMPROBACIÓN

AL 2020-06-30

PROYECTO DESDE: COMISIÓN DE DERECHOS HUMANOS DE LA CIUDAD DE MEXICO

PROYECTO HASTA: SECITI DEALE

CUENTA	DESCRIPCIÓN	SALDO ANTERIOR	DEBE	HABER	SALDO ACTUAL
1.2.4.3.2.09000	Reexpresión Monto Original de la Inversión	6,684.38	0.00	0.00	6,684.38
1.2.4.3.2.09000.5321	Reexpresión Equipo médico y de laboratorio	6,684.38	0.00	0.00	6,684.38
1.2.4.4	Equipo de Transporte	20,781,500.33	0.00	0.00	20,781,500.33
1.2.4.4.1	Automóviles y Equipo Terrestre	19,116,313.53	0.00	0.00	19,116,313.53
1.2.4.4.1.05412	Automóviles y camiones destinados a servicios públicos y la	5,470,025.33	0.00	0.00	5,470,025.33
1.2.4.4.1.05413	Vehículos y equipo terrestre destinados a servidores públicos	13,505,078.92	0.00	0.00	13,505,078.92
1.2.4.4.1.09000	Reexpresión Monto Original de la Inversión	141,209.28	0.00	0.00	141,209.28
1.2.4.4.1.09000.05412	Reexpresión Automóviles y camiones destinados a servicios públicos	557,218.46	0.00	0.00	557,218.46
1.2.4.4.1.09000.05413	Reexpresión Vehículos y equipo terrestre destinados a servidores	(416,009.18)	0.00	0.00	(416,009.18)
1.2.4.4.2	Carrocerías y Remolques	1,552,868.80	0.00	0.00	1,552,868.80
1.2.4.4.2.05422	Carrocerías y remolques destinados a servicios públicos y la	1,552,868.80	0.00	0.00	1,552,868.80
1.2.4.4.9	Otros Equipos de Transporte	112,318.00	0.00	0.00	112,318.00
1.2.4.4.9.05491	Otros equipos de Transporte	112,318.00	0.00	0.00	112,318.00
1.2.4.6	Maquinaria, otros Equipos y Herramientas	17,601,375.76	0.00	0.00	17,601,375.76
1.2.4.6.2	Maquinaria y Equipo Industrial	136,289.12	0.00	0.00	136,289.12
1.2.4.6.2.05621	Maquinaria y equipo industrial	136,289.12	0.00	0.00	136,289.12
1.2.4.6.4	Sistemas de Aire Acondicionado, Calefacción y de Refrigeración	408,921.01	0.00	0.00	408,921.01
1.2.4.6.4.05641	Sistemas de aire acondicionado, calefacción y refrigeración industrial	408,921.01	0.00	0.00	408,921.01
1.2.4.6.5	Equipo de Comunicación y Telecomunicación	9,362,653.41	0.00	0.00	9,362,653.41
1.2.4.6.5.05651	Equipo de Comunicación y Telecomunicación	8,874,155.41	0.00	0.00	8,874,155.41
1.2.4.6.5.09000	Reexpresión Monto Original de la Inversión	488,498.00	0.00	0.00	488,498.00
1.2.4.6.5.09000.5651	Reexpresión Equipo de comunicación y telecomunicación	488,498.00	0.00	0.00	488,498.00
1.2.4.6.6	Equipos de Generación Eléctrica, Aparatos y Accesorios Eléctricos	6,345,610.10	0.00	0.00	6,345,610.10
1.2.4.6.6.05661	Equipos de generación eléctrica, aparatos y accesorios eléctricos.	5,628,479.94	0.00	0.00	5,628,479.94
1.2.4.6.6.09000	Reexpresión Monto Original de la Inversión	717,130.16	0.00	0.00	717,130.16
1.2.4.6.6.09000.5661	Reexpresión Equipos de generación eléctrica, aparatos y accesorios	717,130.16	0.00	0.00	717,130.16
1.2.4.6.7	Herramientas y Máquinas-Herramienta	1,030,578.44	0.00	0.00	1,030,578.44
1.2.4.6.7.05671	Herramientas y máquinas-herramienta.	1,012,580.76	0.00	0.00	1,012,580.76
1.2.4.6.7.09000	Reexpresión Monto Original de la Inversión	17,997.68	0.00	0.00	17,997.68
1.2.4.6.7.09000.5671	Reexpresión Herramientas y máquinas-herramienta.	17,997.68	0.00	0.00	17,997.68
1.2.4.6.9	Otros Equipos	317,323.68	0.00	0.00	317,323.68
1.2.4.6.9.05691	Otros Equipos	317,323.68	0.00	0.00	317,323.68
1.2.4.7	Colecciones, Obras de Arte y Objetos Valiosos	110,814.34	0.00	0.00	110,814.34
1.2.4.7.1	Bienes Artísticos, Culturales y Científicos	110,814.34	0.00	0.00	110,814.34
1.2.4.7.1.05131	Bienes artísticos, culturales y científicos	110,365.85	0.00	0.00	110,365.85
1.2.4.7.1.09000	Reexpresión Monto Original de la Inversión	448.49	0.00	0.00	448.49
1.2.4.7.1.09000.5131	Reexpresión Bienes artísticos, culturales y científicos	448.49	0.00	0.00	448.49
1.2.5	Activos Intangibles	36,701.33	0.00	0.00	36,701.33
1.2.5.1	Software	36,701.33	0.00	0.00	36,701.33
1.2.5.1.0.05911	Software	36,701.33	0.00	0.00	36,701.33
1.2.6	(Depreciaciones, Deterioro y Amortizaciones Acumuladas de Bienes)	(157,365,451.15)	0.00	1,187,160.23	(158,552,611.38)



COMISIÓN DE DERECHOS HUMANOS DE LA CIUDAD DE MÉXICO

BALANZA DE COMPROBACIÓN

AL 2020-06-30

PROYECTO DESDE: COMISIÓN DE DERECHOS HUMANOS DE LA CIUDAD DE MEXICO

PROYECTO HASTA: SECITI DEALE

CUENTA	DESCRIPCIÓN	SALDO ANTERIOR	DEBE	HABER	SALDO ACTUAL
1.2.6.1	(Depreciación Acumulada de Bienes Inmuebles)	(61,308,745.20)	0.00	519,427.02	(61,828,172.22)
1.2.6.1.2	Depreciación acumulada de edificios no residenciales	(61,308,745.20)	0.00	519,427.02	(61,828,172.22)
1.2.6.1.2.05831	Adquisición de edificios no residenciales	(61,172,855.84)	0.00	519,427.02	(61,692,282.86)
1.2.6.1.2.09000	Depreciación acumulada Reexpresada	(135,889.36)	0.00	0.00	(135,889.36)
1.2.6.1.2.09000.5831	Depreciación Adquisición de edificios no residenciales Reexpresada	(135,889.36)	0.00	0.00	(135,889.36)
1.2.6.3	(Deterioro Acumulado de Bienes Muebles)	(96,020,041.36)	0.00	667,733.21	(96,687,774.57)
1.2.6.3.1	Depreciación Acumulada de Mobiliario y Equipo de Administración	(60,188,912.80)	0.00	413,647.96	(60,602,560.76)
1.2.6.3.1.05111	Muebles de Oficina y Estantería	(4,155,856.27)	0.00	41,891.82	(4,197,748.09)
1.2.6.3.1.05111.0001	Depreciación Acumulada de Muebles de Oficina y Estantería	(4,155,856.27)	0.00	41,891.82	(4,197,748.09)
1.2.6.3.1.05121	Muebles, excepto de oficina y estantería	(27,072,071.82)	0.00	5,638.52	(27,077,710.34)
1.2.6.3.1.05121.0001	Depreciación Acumulada de Muebles, excepto de oficina y estantería	(27,072,071.82)	0.00	5,638.52	(27,077,710.34)
1.2.6.3.1.05131	Bienes Artísticos, Culturales y Científicos	(62,501.45)	0.00	855.50	(63,356.95)
1.2.6.3.1.05131.0001	Depreciación Acumulada de Bienes Artísticos, Culturales y	(62,501.45)	0.00	855.50	(63,356.95)
1.2.6.3.1.05151	Equipo de Computo y de tecnologías de la Información	(27,176,099.16)	0.00	353,774.50	(27,529,873.66)
1.2.6.3.1.05151.0001	Depreciación Acumulada de Equipo de Computo y de tecnologías de	(27,176,099.16)	0.00	353,774.50	(27,529,873.66)
1.2.6.3.1.05191	Otros Mobiliarios y Equipos de Administración	(662,111.91)	0.00	11,487.62	(673,599.53)
1.2.6.3.1.05191.0001	Otros Mobiliarios y Equipos de Administración	(662,111.91)	0.00	11,487.62	(673,599.53)
1.2.6.3.1.09000	Depreciación acumulada Reexpresada	(1,060,272.19)	0.00	0.00	(1,060,272.19)
1.2.6.3.1.09000.5111	Muebles de Oficina y Estantería	(516,488.16)	0.00	0.00	(516,488.16)
1.2.6.3.1.09000.5121	Muebles, excepto de oficina y estantería	(1,490,677.06)	0.00	0.00	(1,490,677.06)
1.2.6.3.1.09000.5131	Bienes Artísticos, Culturales y Científicos	(448.44)	0.00	0.00	(448.44)
1.2.6.3.1.09000.5151	Equipo de Computo y de tecnologías de la Información	947,341.47	0.00	0.00	947,341.47
1.2.6.3.2	Depreciación Acumulada de Equipos y Educativo y Recreativo	(6,717,495.99)	0.00	12,804.30	(6,730,300.29)
1.2.6.3.2.05211	Equipos y Aparatos Audiovisuales	(4,190,874.68)	0.00	5,208.66	(4,196,083.34)
1.2.6.3.2.05211.0001	Depreciación Acumulada de Equipos y Aparatos Audiovisuales	(4,190,874.68)	0.00	5,208.66	(4,196,083.34)
1.2.6.3.2.05231	Cameras Fotograficas y Video	(2,097,942.17)	0.00	4,134.19	(2,102,076.36)
1.2.6.3.2.05231.0001	Depreciación acumulada de Camaras Fotograficas y Video	(2,097,942.17)	0.00	4,134.19	(2,102,076.36)
1.2.6.3.2.05291	Otro mobiliario y equipo educativo y recreativo	(149,788.55)	0.00	3,461.45	(153,250.00)
1.2.6.3.2.05291.0001	Depreciación acum de Otro mobiliario y eq educ y recreativo	(149,788.55)	0.00	3,461.45	(153,250.00)
1.2.6.3.2.09000	Depreciación acumulada Reexpresada	(278,890.59)	0.00	0.00	(278,890.59)
1.2.6.3.2.09000.5211	Depreciación acumulada de Equipos y Aparatos Audiovisuales	(278,890.59)	0.00	0.00	(278,890.59)
1.2.6.3.3	Depreciación Acumulada de Equipo e Instrumental Médico y de	(78,461.70)	0.00	1,159.17	(79,620.87)
1.2.6.3.3.05311	Equipo Médico y de Laboratorio	(48,342.91)	0.00	1,028.88	(49,371.79)
1.2.6.3.3.05311.0001	Depreciación Acumulada de Equipo Médico y de Laboratorio	(48,342.91)	0.00	1,028.88	(49,371.79)
1.2.6.3.3.05321	Instrumental médico y de Laboratorio	(24,907.26)	0.00	130.29	(25,037.55)
1.2.6.3.3.05321.0001	Depreciación Acumulada de Instrumental médico y de Laboratorio	(24,907.26)	0.00	130.29	(25,037.55)
1.2.6.3.3.09000	Depreciación acumulada Reexpresada	(5,211.53)	0.00	0.00	(5,211.53)
1.2.6.3.3.09000.5311	Equipo Médico y de Laboratorio	(1,797.58)	0.00	0.00	(1,797.58)
1.2.6.3.3.09000.5321	Instrumental médico y de Laboratorio	(3,413.95)	0.00	0.00	(3,413.95)
1.2.6.3.4	Depreciación Acumulada de Vehículos y Equipo de Transporte	(17,282,944.07)	0.00	154,634.25	(17,437,578.32)
1.2.6.3.4.05412	Automóviles y camiones destinados al servicio público y las	(4,923,671.28)	0.00	58,331.97	(4,982,003.25)



COMISIÓN DE DERECHOS HUMANOS DE LA CIUDAD DE MÉXICO

BALANZA DE COMPROBACIÓN

AL 2020-06-30

PROYECTO DESDE: COMISIÓN DE DERECHOS HUMANOS DE LA CIUDAD DE MEXICO

PROYECTO HASTA: SECITI DEALE

CUENTA	DESCRIPCIÓN	SALDO ANTERIOR	DEBE	HABER	SALDO ACTUAL
1.2.6.3.4.05412.0001	Depreciación Acumulada de Automóviles y camiones destinados al	(4,923,671.28)	0.00	58,331.97	(4,982,003.25)
1.2.6.3.4.05413	Automóviles y camiones destinados al servicio público y servicios	(10,832,567.76)	0.00	81,253.35	(10,913,821.11)
1.2.6.3.4.05413.0001	Depreciación Acumulada Vehículos y equipo terrestre destinados a	(10,832,567.76)	0.00	81,253.35	(10,913,821.11)
1.2.6.3.4.05422	Carrocerías y remolques	(1,291,562.71)	0.00	13,752.96	(1,305,315.67)
1.2.6.3.4.05422.0001	Depreciación Acumulada de Carrocerías y remolques	(1,291,562.71)	0.00	13,752.96	(1,305,315.67)
1.2.6.3.4.05491	Otros Equipos de Transporte	(86,542.67)	0.00	1,295.97	(87,838.64)
1.2.6.3.4.05491.0001	Depreciación Acumulada de Otros Equipos de Transporte	(86,542.67)	0.00	1,295.97	(87,838.64)
1.2.6.3.4.09000	Depreciación acumulada Reexpresada	(148,599.65)	0.00	0.00	(148,599.65)
1.2.6.3.4.09000.5412	Automóviles y camiones destinados al servicio público y las	(557,218.46)	0.00	0.00	(557,218.46)
1.2.6.3.4.09000.5413	Vehículos y equipo terrestre destinados a servidores públicos	408,618.81	0.00	0.00	408,618.81
1.2.6.3.6	Depreciación Acumulada de Maquinaria. otros Equipos y	(11,752,226.80)	0.00	85,487.53	(11,837,714.33)
1.2.6.3.6.05621	Maquinaria y equipo industrial	(45,997.64)	0.00	1,135.74	(47,133.38)
1.2.6.3.6.05621.0001	Depreciación Acumulada Maquinaria y equipo industrial	(45,997.64)	0.00	1,135.74	(47,133.38)
1.2.6.3.6.05641	Sistema de aire acondicionado calefacción y de refrigerac	(266,412.78)	0.00	2,477.62	(268,890.40)
1.2.6.3.6.05641.0001	Depreciación Acumulada Sistema de aire Acondicionado	(266,412.78)	0.00	2,477.62	(268,890.40)
1.2.6.3.6.05651	Equipo de Comunicación y Telecomunicación	(6,459,235.19)	0.00	34,069.41	(6,493,304.60)
1.2.6.3.6.05651.0001	Depreciación Acum. Equipo de Comunicación y telecomunicación	(6,459,235.19)	0.00	34,069.41	(6,493,304.60)
1.2.6.3.6.05661	Equipo de Generación de Energía Eléctrica. aparatos y accesorios	(3,675,119.92)	0.00	37,808.10	(3,712,928.02)
1.2.6.3.6.05661.0001	Depreciación Acum. Equipo de generación de energía eléctrica	(3,675,119.92)	0.00	37,808.10	(3,712,928.02)
1.2.6.3.6.05671	Herramientas y Máquinas-Herramienta	(458,314.43)	0.00	7,352.30	(465,666.73)
1.2.6.3.6.05671.0001	Depreciación Acum. de Herramientas y máquinas-herramienta	(458,314.43)	0.00	7,352.30	(465,666.73)
1.2.6.3.6.05691	Otros Equipos	(46,912.21)	0.00	2,644.36	(49,556.57)
1.2.6.3.6.05691.0001	Depreciación Acumulada de Otros Equipos	(46,912.21)	0.00	2,644.36	(49,556.57)
1.2.6.3.6.09000	Depreciación acumulada Reexpresada	(800,234.63)	0.00	0.00	(800,234.63)
1.2.6.3.6.09000.5651	Equipo de Comunicación y Telecomunicación	(71,123.43)	0.00	0.00	(71,123.43)
1.2.6.3.6.09000.5661	Equipo de Generación de Energía Eléctrica. aparatos y accesorios	(711,113.52)	0.00	0.00	(711,113.52)
1.2.6.3.6.09000.5671	Herramientas y Máquinas-Herramienta	(17,997.68)	0.00	0.00	(17,997.68)
1.2.6.5	Amortización acumulada de Activos Intangibles	(36,664.59)	0.00	0.00	(36,664.59)
1.2.6.5.1.05911	Amortización acumulada de software.	(36,664.59)	0.00	0.00	(36,664.59)
2	PASIVO	(151,495,993.78)	78,045,803.18	36,428,606.59	(109,878,797.19)
2.1	PASIVO CIRCULANTE	(22,351,396.56)	33,965,206.05	35,463,668.24	(23,849,858.75)
2.1.1	Cuentas por pagar a Corto Plazo	(22,351,396.56)	33,965,206.05	35,463,668.24	(23,849,858.75)
2.1.1.1	Servicios Personales por pagar a Corto Plazo	(16,169,351.16)	20,711,717.61	20,273,898.76	(15,731,532.31)
2.1.1.1.1	Remuneración por pagar al personal de carácter permanente a C.P.	(5,042.53)	14,166,178.21	14,178,113.64	(16,977.96)
2.1.1.1.2	Remuneración por pagar al personal de carácter transitorio a C.P.	(74,807.60)	2,775,386.38	2,775,386.38	(74,807.60)
2.1.1.1.2.00001	Honorarios asimilables a salarios	(74,807.60)	2,775,386.38	2,775,386.38	(74,807.60)
2.1.1.1.5	Otras prestaciones sociales y económicas por pagar a C.P.	(16,089,501.03)	3,770,153.02	3,320,398.74	(15,639,746.75)
2.1.1.1.5.0001	Prima vacacional por pagar	(2,339,651.07)	2,812,516.57	481,657.57	(8,792.07)
2.1.1.1.5.0001.0001	Personal mando medios y superiores	(2,339,651.07)	2,812,516.57	481,657.57	(8,792.07)
2.1.1.1.5.0002	Gratificación anual por pagar	(9,358,625.84)	51,680.06	1,926,631.92	(11,233,577.70)
2.1.1.1.5.0002.0001	Mandos Medios y Superiores	(9,358,625.84)	51,680.06	1,926,631.92	(11,233,577.70)



COMISIÓN DE DERECHOS HUMANOS DE LA CIUDAD DE MÉXICO

BALANZA DE COMPROBACIÓN

AL 2020-06-30

PROYECTO DESDE: COMISIÓN DE DERECHOS HUMANOS DE LA CIUDAD DE MEXICO

PROYECTO HASTA: SECITI DEALE

CUENTA	DESCRIPCIÓN	SALDO ANTERIOR	DEBE	HABER	SALDO ACTUAL
2.1.1.1.5.0003	Otros Impuestos Derivados de una Relación Laboral	(4,390,374.12)	902,580.84	909,583.70	(4,397,376.98)
2.1.1.1.5.0003.0001	Otros Impuestos Derivados de Prima Vacacional	(732,491.48)	882,145.20	151,999.30	(2,345.58)
2.1.1.1.5.0003.0001.0001	Personal Mando Medios y Superiores	(732,491.48)	882,145.20	151,999.30	(2,345.58)
2.1.1.1.5.0003.0002	Otros Impuestos Derivados de Gratificación Anual	(3,657,882.64)	20,435.64	757,584.40	(4,395,031.40)
2.1.1.1.5.0003.0002.0001	Personal Mando Medios y Superiores	(3,657,882.64)	20,435.64	757,584.40	(4,395,031.40)
2.1.1.1.5.0009	Otras prestaciones sociales y económicas por pagar a C.P.	(850.00)	3,375.55	2,525.55	0.00
2.1.1.1.5.0009.0002	Pagos en trámite por gastos médicos menores	(850.00)	3,375.55	2,525.55	0.00
2.1.1.2	Proveedores por pagar a Corto Plazo	(20,242.14)	4,376,042.69	4,376,110.55	(20,310.00)
2.1.1.2.1	Deudas por adquisición de bienes y contratación de servicios por	(20,242.14)	2,187,854.39	2,187,854.39	(20,242.14)
2.1.1.2.1-AXT940727FP8	AXTEL S.A.B. DE C.V.	0.00	1,651.38	1,651.38	0.00
2.1.1.2.1-BLM081127IBA	BAÑOS LIMPIOS DE MÉXICO S.A. DE C.V.	0.00	375,083.88	375,083.88	0.00
2.1.1.2.1-CGP970522EE4	CONSORCIO GASOLINERO PLUS, S. A. DE C.V.	0.00	19,575.44	19,575.44	0.00
2.1.1.2.1-CNE1706219M6	CONNECTUA NETWORKS, S. A. P. I. DE C. V.	0.00	50,626.31	50,626.31	0.00
2.1.1.2.1-CNM980114PI2	AT&T COMUNICACIONES DIGITALES, S. DE R.L. DE C. V.	0.00	3,877.71	3,877.71	0.00
2.1.1.2.1-CSS160330CP7	CFE SUMINISTRADOR DE SERVICIOS BASICOS	0.00	155,060.00	155,060.00	0.00
2.1.1.2.1-ETE191210HD8	ESSENTIAL TECHNOLOGY, S.A.S. DE C.V.	0.00	20,019.00	20,019.00	0.00
2.1.1.2.1-GRE100519U47	GALAPAGO RESTAURANT, S.A. DE C.V.	0.00	171,557.10	171,557.10	0.00
2.1.1.2.1-GUJJ550811QD4	JOSE JAIME GUZMAN JUAREZ	0.00	15,840.00	15,840.00	0.00
2.1.1.2.1-IUS890616RH6	AT&T COMERCIALIZACION MOVIL, S. DE R.L. DE C.V.	0.00	997.99	997.99	0.00
2.1.1.2.1-JRI840903AF3	J.R. INTERCONTROL, S. A. DE C. V.	0.00	86,448.62	86,448.62	0.00
2.1.1.2.1-MME920427EM3	METLIFE MEXICO S.A.	(19,900.14)	0.00	0.00	(19,900.14)
2.1.1.2.1-PEGE690618BZ7	EFREN PEREZ GONZALEZ	0.00	16,940.00	16,940.00	0.00
2.1.1.2.1-PPFA123456123	PRESTAMO A CARGO DEL FONDO DE AHORRO	0.00	34,516.51	34,516.51	0.00
2.1.1.2.1-PSO130305IZ3	PHM SOLUTIONS, S.A. DE C.V.	0.00	174,250.00	174,250.00	0.00
2.1.1.2.1-PTR080730J62	PREVISIÓN DEL TRABAJO S.A. DE C.V.	0.00	410,793.07	410,793.07	0.00
2.1.1.2.1-QUA010101123	QUALITAS COMPAÑIA DE SEGUROS, S.A. DE C.V.	0.00	8,530.84	8,530.84	0.00
2.1.1.2.1-RDI841003QJ4	RADIOMOVIL DIPSA, S.A. DE C.V.	0.00	15,215.00	15,215.00	0.00
2.1.1.2.1-RUNJ400210TY5	JORGE JESÚS RUBIO NIETO	0.00	42,900.00	42,900.00	0.00
2.1.1.2.1-RUVM7207239E1	MARTHA RUBIO VARGAS	0.00	148,190.00	148,190.00	0.00
2.1.1.2.1-SAMV640127LT8	VICENCIO SANCHEZ MINISTRO	0.00	13,607.00	13,607.00	0.00
2.1.1.2.1-SAT8410245V8	SEGUROS ATLAS S.A.	0.00	2,186.84	2,186.84	0.00
2.1.1.2.1-SDR95082479A	SAFE DATA RESOURCES S.A. DE C.V.	0.00	5,703.00	5,703.00	0.00
2.1.1.2.1-SIN9408027L7	SEGUROS INBURSA, S.A. GRUPO FINANCIERO INBURSA	(342.00)	56,799.14	56,799.14	(342.00)
2.1.1.2.1-SIP060608A91	SISTEMAS INTEGRALES EN PUBLICACIONES Y COMERCIO,	0.00	241,280.00	241,280.00	0.00
2.1.1.2.1-SJT160422330	SD Y J TECNOLOGÍA EN TRATAMIENTO QUÍMICO, S.A. DE C.	0.00	28,594.50	28,594.50	0.00
2.1.1.2.1-TEJM551221JX2	MARIO TELLEZ JIMENEZ	0.00	8,140.00	8,140.00	0.00
2.1.1.2.1-TIH080617UF9	TECNOLOGIA INFORMATICA HIDALGO, S.A. DE C.V.	0.00	2,087.99	2,087.99	0.00
2.1.1.2.1-TME840315KT6	TELEFONOS DE MEXICO S.A.B. DE C.V.	0.00	77,383.07	77,383.07	0.00
2.1.1.2.7	Recibos por Pagar	0.00	1,879,231.18	1,879,299.04	(67.86)
2.1.1.2.7-AEC870708C33	ACCESORIOS PARA EQUIPOS DE COMPUTO Y OFICINA S.A.	(0.00)	0.00	0.00	(0.00)
2.1.1.2.7-AIN811218NM9	AUTOMOTRIZ INTERNACIONAL, S.A. DE C.V.	(0.00)	0.00	0.00	(0.00)



COMISIÓN DE DERECHOS HUMANOS DE LA CIUDAD DE MÉXICO

BALANZA DE COMPROBACIÓN

AL 2020-06-30

PROYECTO DESDE: COMISIÓN DE DERECHOS HUMANOS DE LA CIUDAD DE MEXICO

PROYECTO HASTA: SECITI DEALE

CUENTA	DESCRIPCIÓN	SALDO ANTERIOR	DEBE	HABER	SALDO ACTUAL
2.1.1.2.7-AMD000515SPA	ARTICULOS Y MATERIALES DUBO, S.A. DE C.V.	(0.00)	0.00	0.00	(0.00)
2.1.1.2.7-AUV120328FK9	ARQUITECTURA URBANA DE VANGUARDIA, S.A. DE C.V.	0.00	0.00	0.00	0.00
2.1.1.2.7-BLM081127IBA	BAÑOS LIMPIOS DE MÉXICO S.A. DE C.V.	(0.00)	392,695.73	392,695.73	(0.00)
2.1.1.2.7-BOAR511125D27	RICARDO BORBOLLA ACOSTA	(0.00)	0.00	0.00	(0.00)
2.1.1.2.7-CAMS820914JH5	SIGFRIDO ESTEBAN CASTILLO MARTÍNEZ	0.00	0.00	0.00	0.00
2.1.1.2.7-CGP970522EE4	CONSORCIO GASOLINERO PLUS, S. A. DE C.V.	0.00	19,575.44	19,575.44	0.00
2.1.1.2.7-CIN080919D2A	COMPUSISTEMAS INTEGRALES S.A. DE C.V.	0.00	0.00	0.00	0.00
2.1.1.2.7-CNE1706219M6	CONNECTUA NETWORKS, S. A. P. I. DE C. V.	0.00	53,387.75	53,387.75	0.00
2.1.1.2.7-CVE141013944	CASA VEGA EVENTOS S.A. DE C.V.	(0.00)	0.00	0.00	(0.00)
2.1.1.2.7-DICM920302SD6	MONSERRAT GIOVANA DIAZ CISNEROS	(0.00)	0.00	0.00	(0.00)
2.1.1.2.7-DISL8302154Z2	LUIS MARTIN DIAZ SANCHEZ	0.00	0.00	0.00	0.00
2.1.1.2.7-EMI970219QD7	EDIFICACIÓN Y MANTENIMIENTO INTEGRAL S.A. DE C.V.	(0.00)	0.00	0.00	(0.00)
2.1.1.2.7-ETE191210HD8	ESSENTIAL TECHNOLOGY, S.A.S. DE C.V.	0.00	21,110.94	21,110.94	0.00
2.1.1.2.7-ETI8411051Y6	ETIFLEX, S.A. DE C.V.	0.00	0.00	0.00	0.00
2.1.1.2.7-FUN840910AZA	FERRETEROS UNIDOS S.A. DE C.V.	0.00	0.00	0.00	0.00
2.1.1.2.7-GAFA780827RJ7	ANAYANCY GARCIA FABIAN	0.00	0.00	0.00	0.00
2.1.1.2.7-GCI841217HH6	GRAFO CINTAS, S.A. DE C.V.	(0.00)	0.00	0.00	(0.00)
2.1.1.2.7-GRE100519U47	GALAPAGO RESTAURANT, S.A. DE C.V.	0.00	180,914.76	180,982.62	(67.86)
2.1.1.2.7-GUJ550811QD4	JOSE JAIME GUZMAN JUAREZ	0.00	16,704.00	16,704.00	0.00
2.1.1.2.7-JIGF890501BL3	FABIOLA JIMENEZ GARCIA	(0.00)	0.00	0.00	(0.00)
2.1.1.2.7-JRI840903AF3	J.R. INTERCONTROL, S. A. DE C. V.	(0.00)	91,164.01	91,164.01	(0.00)
2.1.1.2.7-MME920427EM3	METLIFE MEXICO S.A.	0.00	0.00	0.00	0.00
2.1.1.2.7-MOJR820320RV3	RODRIGO MORA JUAREZ	(0.00)	0.00	0.00	(0.00)
2.1.1.2.7-MSA121123C64	MULTINACIONALES SANTANA, S.A. DE C.V.	0.00	0.00	0.00	0.00
2.1.1.2.7-MUCR6808314E3	ROBERTO MUÑOZ CRUZ	0.00	0.00	0.00	0.00
2.1.1.2.7-PAPL740405FN4	LUIS PALACIOS PEREZ	0.00	0.00	0.00	0.00
2.1.1.2.7-PCA8911229G6	PEREZ, COLIN, AVILES, VAZQUEZ Y ASOCIADOS, S.C.	0.00	0.00	0.00	0.00
2.1.1.2.7-PEGE690618BZ7	EFREN PEREZ GONZALEZ	0.00	17,864.00	17,864.00	0.00
2.1.1.2.7-PSO130305IZ3	PHM SOLUTIONS, S.A. DE C.V.	0.00	174,250.00	174,250.00	0.00
2.1.1.2.7-PTR080730J62	PREVISIÓN DEL TRABAJO S.A. DE C.V.	0.00	410,793.07	410,793.07	0.00
2.1.1.2.7-RUNJ400210TY5	JORGE JESÚS RUBIO NIETO	0.00	52,200.00	52,200.00	0.00
2.1.1.2.7-RUVM7207239E1	MARTHA RUBIO VARGAS	0.00	148,190.00	148,190.00	0.00
2.1.1.2.7-SAMV640127LT8	VICENCIO SANCHEZ MINISTRO	0.00	14,349.20	14,349.20	0.00
2.1.1.2.7-SDR95082479A	SAFE DATA RESOURCES S.A. DE C.V.	0.00	6,014.08	6,014.08	0.00
2.1.1.2.7-SIP060608A91	SISTEMAS INTEGRALES EN PUBLICACIONES Y COMERCIO,	0.00	241,280.00	241,280.00	0.00
2.1.1.2.7-SJT160422330	SD Y J TECNOLOGÍA EN TRATAMIENTO QUÍMICO, S.A. DE C.	0.00	30,154.20	30,154.20	0.00
2.1.1.2.7-SPA86011021A	SUPER PAPELERA, S.A. DE C.V.	(0.00)	0.00	0.00	(0.00)
2.1.1.2.7-STC1005078V7	SINTESIS EN TÉCNOLOGIA Y COMERCIALIZACIÓN S.A. DE C.	0.00	0.00	0.00	0.00
2.1.1.2.7-TCO9512131YA	TOTAL COPIERS, S.A. DE C.V.	0.00	0.00	0.00	0.00
2.1.1.2.7-TEJM551221JX2	MARIO TELLEZ JIMENEZ	0.00	8,584.00	8,584.00	0.00
2.1.1.2.7-TMA0902259R6	THERMOMECANICA MARTINEZ, S.A. DE C.V.	0.00	0.00	0.00	0.00



COMISIÓN DE DERECHOS HUMANOS DE LA CIUDAD DE MÉXICO

BALANZA DE COMPROBACIÓN

AL 2020-06-30

PROYECTO DESDE: COMISIÓN DE DERECHOS HUMANOS DE LA CIUDAD DE MEXICO

PROYECTO HASTA: SECITI DEALE

CUENTA	DESCRIPCIÓN	SALDO ANTERIOR	DEBE	HABER	SALDO ACTUAL
2.1.1.2.7-TOPA930706AWA	ARIADNA TORRES PUGA	(0.00)	0.00	0.00	(0.00)
2.1.1.2.7-VILS761101SA9	SANTA PATRICIA VIZCAYA LOPEZ	0.00	0.00	0.00	0.00
2.1.1.2.7-VMI050120AU6	27 MICRAS INTERNACIONAL, S.A. DE C.V.	(0.00)	0.00	0.00	(0.00)
2.1.1.2.7-VURM5309124K3	MIGUEL ANGEL VUCETICH ROJAS	(0.00)	0.00	0.00	(0.00)
2.1.1.2.8	Solicitudes pendientes de pago	0.00	308,957.12	308,957.12	0.00
2.1.1.2.8-000834	DAVID GARCIA LOPEZ	0.00	24,344.99	24,344.99	0.00
2.1.1.2.8-001070	ENRIQUE BOLAÑOS RIZO	0.00	3,000.00	3,000.00	0.00
2.1.1.2.8-001220	NURINEY MENDOZA AGUILAR	0.00	5,280.00	5,280.00	0.00
2.1.1.2.8-001304	ALEJANDRO CAMPOS DE LEON	0.00	3,000.00	3,000.00	0.00
2.1.1.2.8-001775	ADRIANA BANDA GARCIA	0.00	3,000.00	3,000.00	0.00
2.1.1.2.8-001831	NANCY PEREZ GARCIA	0.00	1,080.00	1,080.00	0.00
2.1.1.2.8-001844	PEDRO BAILON DE LA O	0.00	209,815.77	209,815.77	0.00
2.1.1.2.8-001874	EMILIO MORENO RIVERA	0.00	59,436.36	59,436.36	0.00
2.1.1.7	Retenciones y Contribuciones por pagar a Corto Plazo	(5,232,193.18)	6,175,662.44	8,111,846.38	(7,168,377.12)
2.1.1.7.1	Retenciones de impuestos por pagar a C.P.	(35,120.47)	(14,562.87)	0.00	(49,683.34)
2.1.1.7.1.00002	Por arrendamiento	(4,500.00)	0.00	0.00	(4,500.00)
2.1.1.7.1.00004	Retención de I.V.A.	(4,800.00)	0.00	0.00	(4,800.00)
2.1.1.7.1.00012	Retención de I.V.A. por servicios 6%	(25,820.47)	(14,562.87)	0.00	(40,383.34)
2.1.1.7.2	Retenciones del sistema de seguridad social por pagar a C.P.	(896,184.35)	1,681,449.95	2,520,618.94	(1,735,353.34)
2.1.1.7.2.00001	PRESTAMOS I.S.S.S.T.E.	1,550.90	122,898.54	122,898.54	1,550.90
2.1.1.7.2.00001.0001	Personal mandos medios	1,550.90	122,898.54	122,898.54	1,550.90
2.1.1.7.2.00002	Préstamo Hipotecario FOVISSSTE	(3,420.10)	444,507.76	444,507.76	(3,420.10)
2.1.1.7.2.00002.0001	Personal mandos medios	(3,420.10)	444,507.76	444,507.76	(3,420.10)
2.1.1.7.2.00003	Cuotas del Trabajador al ISSSTE	(6,362.93)	227,555.51	227,665.17	(6,472.59)
2.1.1.7.2.00003.0001	Personal mandos medios	(6,362.93)	227,555.51	227,665.17	(6,472.59)
2.1.1.7.2.00004	Cuotas del Trabajador al CONSAR	(351,718.57)	0.00	309,879.65	(661,598.22)
2.1.1.7.2.00004.0001	Personal mandos medios	(351,718.57)	0.00	309,879.65	(661,598.22)
2.1.1.7.2.00005	Ahorro Solidario de los	(15,950.56)	0.00	7,848.24	(23,798.80)
2.1.1.7.2.00005.0001	Personal mandos medios	(15,950.56)	0.00	7,848.24	(23,798.80)
2.1.1.7.2.00007	Préstamo FOVISSSTE (PESOS)	0.00	10,163.52	10,163.52	0.00
2.1.1.7.2.00007.0001	Personal mandos medios	0.00	10,163.52	10,163.52	0.00
2.1.1.7.2.00010	Seguridad social por pagar a C.P.	(520,283.09)	876,324.62	1,397,656.06	(1,041,614.53)
2.1.1.7.5	Impuestos sobre nómina y otros que deriven de una relación laboral	(4,300,888.36)	4,400,548.57	5,483,000.65	(5,383,340.44)
2.1.1.7.5.00001	I.S.R. Retenido por Honorarios	(568,607.40)	533,376.30	530,907.62	(566,138.72)
2.1.1.7.5.00002	I.S.P.T.	(3,732,280.96)	3,323,021.31	4,407,942.07	(4,817,201.72)
2.1.1.7.5.00002.0001	Personal mandos medios	(3,375,006.55)	3,323,021.31	4,407,942.07	(4,459,927.31)
2.1.1.7.5.00002.0004	I.S.R. Retenido Fondo de Liquidación	(357,274.41)	0.00	0.00	(357,274.41)
2.1.1.7.5.00003	Impuesto Sobre Nómina	0.00	544,150.96	544,150.96	0.00
2.1.1.7.9	Otras retenciones y contribuciones por pagar a C.P.	0.00	108,226.79	108,226.79	0.00
2.1.1.7.9.00001	Pensión alimenticia	0.00	108,226.79	108,226.79	0.00
2.1.1.9	Otras Cuentas por pagar a Corto Plazo	(929,610.08)	2,701,783.31	2,701,812.55	(929,639.32)



COMISIÓN DE DERECHOS HUMANOS DE LA CIUDAD DE MÉXICO

BALANZA DE COMPROBACIÓN

AL 2020-06-30

PROYECTO DESDE: COMISIÓN DE DERECHOS HUMANOS DE LA CIUDAD DE MEXICO

PROYECTO HASTA: SECITI DEALE

CUENTA	DESCRIPCIÓN	SALDO ANTERIOR	DEBE	HABER	SALDO ACTUAL
2.1.1.9.9	Otras cuentas por pagar a C.P.	(929,610.08)	2,701,783.31	2,701,812.55	(929,639.32)
2.1.1.9.9.00001	Diferencia por Depuración	(9,785.31)	0.10	29.34	(9,814.55)
2.1.1.9.9.00002	Otras Cuentas por pagar a C.P.	7,865.02	434,033.78	434,033.78	7,865.02
2.1.1.9.9.00002-BIN931004P61	BANCO INBURSA, S.A. (CDHDF)	7,565.00	277,183.18	277,183.18	7,565.00
2.1.1.9.9.00002-FON010101123	FONACOT	0.00	156,850.60	156,850.60	0.00
2.1.1.9.9.00002-SIN9408027L7	SEGUROS INBURSA, S.A. GRUPO FINANCIERO INBURSA	300.02	0.00	0.00	300.02
2.1.1.9.9.00003	Cheques cancelados	(532,198.27)	0.00	0.00	(532,198.27)
2.1.1.9.9.00005	Fondo de préstamos personales	0.00	750,710.25	750,710.25	0.00
2.1.1.9.9.00009	Fondo de Ahorro	4,674.45	1,517,039.18	1,517,039.18	4,674.45
2.1.1.9.9.00011	Programa Redes	(14,711.75)	0.00	0.00	(14,711.75)
2.1.1.9.9.00068	Otras Cuentas por pagar C.P. (Nómina)	(385,454.22)	0.00	0.00	(385,454.22)
2.2	PASIVO NO CIRCULANTE	(129,144,597.22)	44,080,597.13	964,938.35	(86,028,938.44)
2.2.6	Provisiones a Largo Plazo	(129,144,597.22)	44,080,597.13	964,938.35	(86,028,938.44)
2.2.6.3	Provisión para Contingencias a Largo Plazo	(129,144,597.22)	44,080,597.13	964,938.35	(86,028,938.44)
2.2.6.3.1	Fondo de liquidación	(93,014,856.97)	43,500,005.80	230,602.77	(49,745,453.94)
2.2.6.3.1.00001	Fondo de liquidaciones ejercidas	10,158,043.32	0.00	0.00	10,158,043.32
2.2.6.3.1.00002	Intereses por rendimiento	(2,375,003.92)	0.00	230,602.77	(2,605,606.69)
2.2.6.3.1.00004	Fondo de liquidación proyectado	(100,797,896.37)	0.00	0.00	(100,797,896.37)
2.2.6.3.1.00004.0003	Activos del plan NIF D-3	(84,581,634.52)	0.00	0.00	(84,581,634.52)
2.2.6.3.1.00004.0004	Superavit en el Fondo de Liquidación	(16,216,261.85)	0.00	0.00	(16,216,261.85)
2.2.6.3.1.00006	Comisiones bancarias fondo de liquidación	0.00	5.80	0.00	5.80
2.2.6.3.1.00007	Contrato por donativo extraordinario	0.00	43,500,000.00	0.00	43,500,000.00
2.2.6.3.2	Gastos Funerarios	(1,093,283.59)	93,382.62	89,291.21	(1,089,192.18)
2.2.6.3.2.00001	Reserva para gastos funerarios	(978,800.08)	9,000.00	84,382.62	(1,054,182.70)
2.2.6.3.2.00002	Intereses gastos funerarios	(114,483.51)	84,382.62	4,908.59	(35,009.48)
2.2.6.3.3	Fondo Pre Pensionario	(35,036,456.66)	487,208.71	645,044.37	(35,194,292.32)
2.2.6.3.3.00001	Fondo Pre Pensionario ejercidas	(33,732,874.71)	0.00	487,208.71	(34,220,083.42)
2.2.6.3.3.00002	Intereses por rendimiento Fondo pre pensionario	(1,303,581.95)	487,208.71	157,835.66	(974,208.90)
3	HACIENDA PUBLICA/ PATRIMONIO	(312,976,445.17)	0.00	0.00	(312,976,445.17)
3.1	Hacienda Pública / Patrimonio Contribuido	(32,878,035.00)	0.00	0.00	(32,878,035.00)
3.1.2	Donaciones de Capital	(376,995.00)	0.00	0.00	(376,995.00)
3.1.3	Actualización de la Hacienda Pública/Patrimonio	(32,501,040.00)	0.00	0.00	(32,501,040.00)
3.1.3.1	Valor actualizado del patrimonio	(32,501,040.00)	0.00	0.00	(32,501,040.00)
3.2	Hacienda Pública / Patrimonio Generado	(280,098,410.17)	0.00	0.00	(280,098,410.17)
3.2.2	Resultados de Ejercicios Anteriores	(251,736,848.79)	0.00	0.00	(251,736,848.79)
3.2.2.00001	Ejercicio 1993	(186,507.93)	0.00	0.00	(186,507.93)
3.2.2.00002	Ejercicio 1994	(2,337,691.25)	0.00	0.00	(2,337,691.25)
3.2.2.00003	Ejercicio 1995	(2,342,052.84)	0.00	0.00	(2,342,052.84)
3.2.2.00004	Ejercicio 1996	(1,484,222.47)	0.00	0.00	(1,484,222.47)
3.2.2.00005	Ejercicio 1997	(44,507.51)	0.00	0.00	(44,507.51)
3.2.2.00006	Ejercicio 1998	(714,566.37)	0.00	0.00	(714,566.37)



COMISIÓN DE DERECHOS HUMANOS DE LA CIUDAD DE MÉXICO

BALANZA DE COMPROBACIÓN

AL 2020-06-30

PROYECTO DESDE: COMISIÓN DE DERECHOS HUMANOS DE LA CIUDAD DE MEXICO

PROYECTO HASTA: SECITI DEALE

CUENTA	DESCRIPCIÓN	SALDO ANTERIOR	DEBE	HABER	SALDO ACTUAL
3.2.2.00007	Ejercicio 1999	(25,797.02)	0.00	0.00	(25,797.02)
3.2.2.00008	Ejercicio 2000	(2,701,358.44)	0.00	0.00	(2,701,358.44)
3.2.2.00009	Ejercicio 2001	(191,698.59)	0.00	0.00	(191,698.59)
3.2.2.00010	Ejercicio 2002	(2,698,437.33)	0.00	0.00	(2,698,437.33)
3.2.2.00011	Ejercicio 2003	(44,612,024.34)	0.00	0.00	(44,612,024.34)
3.2.2.00012	Ejercicio 2004	(33,279,144.42)	0.00	0.00	(33,279,144.42)
3.2.2.00013	Ejercicio 2005	(24,377,437.98)	0.00	0.00	(24,377,437.98)
3.2.2.00014	Ejercicio 2006	(12,510,981.93)	0.00	0.00	(12,510,981.93)
3.2.2.00015	Ejercicio 2007	(34,529,921.28)	0.00	0.00	(34,529,921.28)
3.2.2.00016	Ejercicio 2008	(25,102,773.36)	0.00	0.00	(25,102,773.36)
3.2.2.00017	Ejercicio 2009	(72,851,105.69)	0.00	0.00	(72,851,105.69)
3.2.2.00018	Ejercicio 2010	10,917,604.68	0.00	0.00	10,917,604.68
3.2.2.00019	Ejercicio 2011	5,788,030.39	0.00	0.00	5,788,030.39
3.2.2.00020	Ejercicio 2012	(3,250,021.66)	0.00	0.00	(3,250,021.66)
3.2.2.00021	Ejercicio 2013	12,602,688.21	0.00	0.00	12,602,688.21
3.2.2.00022	Ejercicio 2014	6,551,111.49	0.00	0.00	6,551,111.49
3.2.2.00023	Ejercicio 2015	13,257,657.93	0.00	0.00	13,257,657.93
3.2.2.00024	Ejercicio 2016	(8,846,072.54)	0.00	0.00	(8,846,072.54)
3.2.2.00025	Ejercicio 2017	5,528,329.13	0.00	0.00	5,528,329.13
3.2.2.00026	Ejercicio 2018	(37,944,471.55)	0.00	0.00	(37,944,471.55)
3.2.2.00027	Ejercicio 2019	(14,856,268.29)	0.00	0.00	(14,856,268.29)
3.2.2.00100	Depreciación Acumulada Histórica	18,504,792.17	0.00	0.00	18,504,792.17
3.2.3	Revalúos	(28,361,561.38)	0.00	0.00	(28,361,561.38)
3.2.3.1	Revalúo de bienes inmuebles	(60,551,715.78)	0.00	0.00	(60,551,715.78)
3.2.3.9	Otros revalúos	32,190,154.40	0.00	0.00	32,190,154.40
3.2.3.9.1	Superávit o déficit para baja de activo fijo	4,737,675.74	0.00	0.00	4,737,675.74
3.2.3.9.1.00001	Déficit acum. para baja activo fijo	4,664,594.80	0.00	0.00	4,664,594.80
3.2.3.9.1.00002	Superávit acum. para baja de activo fijo	115,104.19	0.00	0.00	115,104.19
3.2.3.9.1.00003	Automotriz Central de M	(6,351.00)	0.00	0.00	(6,351.00)
3.2.3.9.1.00004	Seguros ING, S.A. de C.V.	(35,672.25)	0.00	0.00	(35,672.25)
3.2.3.9.2	Efecto monetario acumulado	27,452,478.66	0.00	0.00	27,452,478.66
3.2.3.9.2.00001	Efecto monetario inicial	27,452,478.66	0.00	0.00	27,452,478.66
4	INGRESOS Y OTROS BENEFICIOS	(184,057,637.00)	739,139.30	37,517,065.58	(220,835,563.28)
4.1	Ingresos de Gestión	0.00	132.00	132.00	0.00
4.1.7	Ingresos por Venta de Bienes y Servicios	0.00	132.00	132.00	0.00
4.1.7.8	Ingresos por Venta de Bienes y Prest de Serv de los Poderes Leg y	0.00	132.00	132.00	0.00
4.1.7.8.0.0009	Ingresos por productos de máquinas expendedoras	0.00	132.00	132.00	0.00
4.2	Participaciones. Aportaciones. Transferencias. Asignaciones.	(184,057,637.00)	248,509.02	37,026,435.30	(220,835,563.28)
4.2.2.	Transferencias. Asignaciones. Subsidios y Otras Ayudas	(184,057,637.00)	248,509.02	37,026,435.30	(220,835,563.28)
4.2.2.1	Transferencias Internas y Asignaciones al Sector Público	(184,057,637.00)	248,509.02	37,026,435.30	(220,835,563.28)
4.2.2.1.04141	Asignaciones presupuestarias a Órganos Autónomos del Distrito	(184,057,637.00)	248,509.02	37,026,435.30	(220,835,563.28)

COMISIÓN DE DERECHOS HUMANOS DE LA CIUDAD DE MÉXICO

BALANZA DE COMPROBACIÓN

AL 2020-06-30

PROYECTO DESDE: COMISIÓN DE DERECHOS HUMANOS DE LA CIUDAD DE MEXICO

PROYECTO HASTA: SECITI DEALE



CUENTA	DESCRIPCIÓN	SALDO ANTERIOR	DEBE	HABER	SALDO ACTUAL
4.2.2.1.04141.0001	C.D.H.D.F.	(181,436,481.00)	0.00	36,287,296.00	(217,723,777.00)
4.2.2.1.04141.0002	Intereses por Rendimiento	(1,602,553.40)	248,509.02	274,072.24	(1,628,116.62)
4.2.2.1.04141.0003	Ingresos Diversos	(24,499.01)	0.00	132.00	(24,631.01)
4.2.2.1.04141.0006	Intereses Fondo Edificio	(987,675.59)	0.00	464,935.06	(1,452,610.65)
4.2.2.1.04141.0016	Ingresos por Siniestros	(6,428.00)	0.00	0.00	(6,428.00)
4.3	Otros Ingresos y Beneficios	0.00	490,498.28	490,498.28	0.00
4.3.1	Ingresos Financieros	0.00	490,498.28	490,498.28	0.00
4.3.1.9	Otros Ingresos financieros	0.00	490,498.28	490,498.28	0.00
4.3.1.9.1	INTERESES POR RENDIMIENTO	0.00	490,498.28	490,498.28	0.00
4.3.1.9.1.00005	INBURSA	0.00	2,444.66	2,444.66	0.00
4.3.1.9.1.00005.0001	Inbursa Nómina 50022256213	0.00	2,444.66	2,444.66	0.00
4.3.1.9.1.00006	INTERACCIONES	0.00	487,736.65	487,736.65	0.00
4.3.1.9.1.00006.0001	INTERACCIONES 300139521	0.00	216,426.04	216,426.04	0.00
4.3.1.9.1.00006.0002	INTERACCIONES 300163830	0.00	271,310.61	271,310.61	0.00
4.3.1.9.1.00007	BANORTE	0.00	312.67	312.67	0.00
4.3.1.9.1.00007.0001	BANORTE Cta. 0460133711	0.00	145.11	145.11	0.00
4.3.1.9.1.00007.0002	BANORTE Cta. 0460133702	0.00	167.56	167.56	0.00
4.3.1.9.1.00008	SCOTIABANK	0.00	4.30	4.30	0.00
4.3.1.9.1.00008.0001	SCOTIABANK Cta. 0103316621	0.00	4.30	4.30	0.00
5	GASTOS Y OTRAS PERDIDAS	147,248,093.06	34,105,795.90	3,800,864.17	177,553,024.79
5.1	Gastos de Funcionamiento	141,312,291.91	32,918,635.67	3,800,864.17	170,430,063.41
5.1.1	Servicios Personales	126,996,349.75	28,855,368.05	2,892,730.30	152,958,987.50
5.1.1.1	Remuneraciones al Personal de carácter Permanente	24,294,865.96	4,891,010.13	1,090.50	29,184,785.59
5.1.1.1.1	Sueldos	24,294,865.96	4,891,010.13	1,090.50	29,184,785.59
5.1.1.1.1.01131	Sueldos base al personal permanente	24,294,865.96	4,891,010.13	1,090.50	29,184,785.59
5.1.1.1.1.01131.0001	Personal mandos medios	11,695,721.86	2,339,967.55	1,090.50	14,034,598.91
5.1.1.1.1.01131.0002	Personal operativo	12,599,144.10	2,551,042.58	0.00	15,150,186.68
5.1.1.2	Remuneraciones al Personal de carácter Transitorio	16,629,989.56	3,306,294.00	0.00	19,936,283.56
5.1.1.2.1.01211	Honorarios asimilables a salarios	16,629,989.56	3,306,294.00	0.00	19,936,283.56
5.1.1.3	Remuneraciones Adicionales y Especiales	75,172,002.55	18,038,547.03	2,865,623.30	90,344,926.28
5.1.1.3.0.01311	Prima quinquenal por años de servicio efectivo prestados	1,098,118.16	219,076.94	0.00	1,317,195.10
5.1.1.3.0.01311.0001	Personal mandos medios	382,641.23	75,402.42	0.00	458,043.65
5.1.1.3.0.01311.0002	Personal operativo	715,476.93	143,674.52	0.00	859,151.45
5.1.1.3.0.01321	Prima de vacaciones	2,368,244.53	3,367,611.82	2,812,516.57	2,923,339.78
5.1.1.3.0.01321.0001	Personal mandos medios	1,287,263.05	1,855,167.99	1,552,558.69	1,589,872.35
5.1.1.3.0.01321.0002	Personal operativo	1,080,981.48	1,512,443.83	1,259,957.88	1,333,467.43
5.1.1.3.0.01323	Gratificación de fin de año	9,473,093.54	1,979,886.83	51,680.06	11,401,300.31
5.1.1.3.0.01323.0001	Personal mandos medios	5,149,160.29	1,080,038.47	40,298.42	6,188,900.34
5.1.1.3.0.01323.0002	Personal operativo	4,323,933.25	899,848.36	11,381.64	5,212,399.97
5.1.1.3.0.01341	Compensaciones	62,232,546.32	12,471,971.44	1,426.67	74,703,091.05
5.1.1.3.0.01341.0001	Personal Mandos Medios	36,094,254.45	7,214,001.83	1,426.67	43,306,829.61



COMISIÓN DE DERECHOS HUMANOS DE LA CIUDAD DE MÉXICO

BALANZA DE COMPROBACIÓN

AL 2020-06-30

PROYECTO DESDE: COMISIÓN DE DERECHOS HUMANOS DE LA CIUDAD DE MEXICO

PROYECTO HASTA: SECITI DEALE

CUENTA	DESCRIPCIÓN	SALDO ANTERIOR	DEBE	HABER	SALDO ACTUAL
5.1.1.3.0.01341.0002	Personal Enlace Operativo	26,138,291.87	5,257,969.61	0.00	31,396,261.46
5.1.1.4	Seguridad Social	5,009,398.84	1,003,698.21	0.00	6,013,097.05
5.1.1.4.0.01411	Aportaciones a instituciones de seguridad social	3,176,144.30	636,406.40	0.00	3,812,550.70
5.1.1.4.0.01411.0001	Aport. Seguro de salud del trabajador	1,953,099.21	391,937.49	0.00	2,345,036.70
5.1.1.4.0.01411.0002	Aport. Seguro Fdo. De prest.	1,041,393.95	208,153.11	0.00	1,249,547.06
5.1.1.4.0.01411.0003	Aport. Seguro de riesgo del	181,651.14	36,315.80	0.00	217,966.94
5.1.1.4.0.01421	Aportaciones a fondos de vivienda	1,213,199.09	244,132.59	0.00	1,457,331.68
5.1.1.4.0.01431	Aportaciones al sistema para el retiro o a la administradora de fondos	599,856.05	123,159.22	0.00	723,015.27
5.1.1.4.0.01431.0001	Aportaciones al seguro de retiro 2%	485,279.10	97,652.56	0.00	582,931.66
5.1.1.4.0.01431.0002	Ahorro Solidario	114,576.95	25,506.66	0.00	140,083.61
5.1.1.4.0.01444	Primas por seguro de gastos médicos mayores. de responsabilidad	20,199.40	0.00	0.00	20,199.40
5.1.1.5	Otras Prestaciones Sociales y Económicas	5,724,332.84	1,615,178.68	26,016.50	7,313,495.02
5.1.1.5.0.01511	Cuotas para el fondo de ahorro y fondo de trabajo.	3,145,754.34	626,919.59	0.00	3,772,673.93
5.1.1.5.0.01511.0001	Aportaciones al fondo de ahorro	3,145,754.34	626,919.59	0.00	3,772,673.93
5.1.1.5.0.01541	Vales	2,053,273.46	410,793.07	0.00	2,464,066.53
5.1.1.5.0.01543	Estancias de desarrollo infantil	0.00	393,957.85	0.00	393,957.85
5.1.1.5.0.01599	Otras Prestaciones	525,305.04	183,508.17	26,016.50	682,796.71
5.1.1.5.0.01599.0001	Servicio de Comedor a Empleados	438,578.80	180,982.62	26,016.50	593,544.92
5.1.1.5.0.01599.0003	Gastos médicos menores	86,726.24	2,525.55	0.00	89,251.79
5.1.1.6	Pago de Estímulos a Servidores Públicos	165,760.00	640.00	0.00	166,400.00
5.1.1.6.0.01712	Premio de puntualidad.	165,760.00	640.00	0.00	166,400.00
5.1.2	Materiales y Suministros	1,812,419.60	476,727.06	0.00	2,289,146.66
5.1.2.1	Materiales de Administración. Emisión de documentos y Artículos	212,961.85	182,424.04	0.00	395,385.89
5.1.2.1.0.02111	Materiales. útiles y equipos menores de oficina	65,917.48	5,188.60	0.00	71,106.08
5.1.2.1.0.02141	Materiales. útiles y equipos menores de tecnología de la información	32,180.24	2,968.44	0.00	35,148.68
5.1.2.1.0.02151	Material impreso e información digital	5,522.00	0.00	0.00	5,522.00
5.1.2.1.0.02152	Material Gráfico Institucional	105,161.20	22,156.00	0.00	127,317.20
5.1.2.1.0.02161	Material de limpieza	3,543.46	152,111.00	0.00	155,654.46
5.1.2.1.0.02171	Materiales y útiles de enseñanza	637.47	0.00	0.00	637.47
5.1.2.2	Alimentos y Utensilios	417,799.32	16,658.84	0.00	434,458.16
5.1.2.2.0.02211	Productos alimenticios y bebidas para personas	414,657.42	16,658.84	0.00	431,316.26
5.1.2.2.0.02231	Utensilios para el servicio de alimentación	3,141.90	0.00	0.00	3,141.90
5.1.2.4	Materiales y Artículos de Construcción y de reparación	484,722.13	48,126.10	0.00	532,848.23
5.1.2.4.0.02419	Otros productos minerales no metálicos	1,339.64	0.00	0.00	1,339.64
5.1.2.4.0.02421	Cemento y productos de concreto	3,397.50	0.00	0.00	3,397.50
5.1.2.4.0.02441	Madera y productos de madera	1,400.00	0.00	0.00	1,400.00
5.1.2.4.0.02451	Vidrios y productos de vidrio	67,132.16	0.00	0.00	67,132.16
5.1.2.4.0.02461	Material eléctrico y electrónico	270,876.62	1,906.40	0.00	272,783.02
5.1.2.4.0.02471	Artículos metálicos para la construcción	66,361.63	30,678.75	0.00	97,040.38
5.1.2.4.0.02481	Materiales complementarios	46,586.80	11,806.48	0.00	58,393.28
5.1.2.4.0.02491	Otros materiales y artículos de construcción y reparación	27,627.76	3,734.47	0.00	31,362.23



COMISIÓN DE DERECHOS HUMANOS DE LA CIUDAD DE MÉXICO

BALANZA DE COMPROBACIÓN

AL 2020-06-30

PROYECTO DESDE: COMISIÓN DE DERECHOS HUMANOS DE LA CIUDAD DE MEXICO

PROYECTO HASTA: SECITI DEALE

CUENTA	DESCRIPCIÓN	SALDO ANTERIOR	DEBE	HABER	SALDO ACTUAL
5.1.2.4.0.02491.0001	Materiales de construcción	27,627.78	3,734.47	0.00	31,362.25
5.1.2.5	Productos Químicos. Farmacéuticos y de Laboratorio	160,050.85	205,693.03	0.00	365,743.88
5.1.2.5.0.02521	Fertilizantes. pesticidas y otros agroquímicos	385.00	0.00	0.00	385.00
5.1.2.5.0.02531	Medicinas y productos farmacéuticos	76,808.86	0.00	0.00	76,808.86
5.1.2.5.0.02541	Materiales. accesorios y suministros médicos.	37,815.56	928.00	0.00	38,743.56
5.1.2.5.0.02561	Fibras sintéticas. hules. plásticos y derivados.	45,041.43	204,765.03	0.00	249,806.46
5.1.2.6	Combustibles. Lubricantes y Aditivos	295,705.86	19,575.44	0.00	315,281.30
5.1.2.6.0.02611	Combustibles. lubricantes y aditivos.	295,705.86	19,575.44	0.00	315,281.30
5.1.2.6.0.02611.0001	Combustibles	295,705.86	19,575.44	0.00	315,281.30
5.1.2.7	Vestuario. Blancos. Prendas de Protección y Artículos Deportivos	42,298.36	4,053.62	0.00	46,351.98
5.1.2.7.0.02721	Prendas de seguridad y de protección personal.	41,859.00	4,053.62	0.00	45,912.62
5.1.2.7.0.02741	Productos textiles	439.36	0.00	0.00	439.36
5.1.2.9	Herramientas. Refacciones y Accesorios menores	198,881.23	195.99	0.00	199,077.22
5.1.2.9.0.02911	Herramientas menores	22,402.53	79.99	0.00	22,482.52
5.1.2.9.0.02921	Refacciones y accesorios menores de edificios	16,918.03	116.00	0.00	17,034.03
5.1.2.9.0.02931	Refacciones y accesorios menores de mobiliario y equipo de	3,194.00	0.00	0.00	3,194.00
5.1.2.9.0.02941	Refacciones y accesorios menores de mobiliario y equipo de	22,881.98	0.00	0.00	22,881.98
5.1.2.9.0.02961	Refacciones y accesorios menores de equipo de transporte.	38,379.17	0.00	0.00	38,379.17
5.1.2.9.0.02991	Refacciones y accesorios menores de otros bienes muebles.	95,105.52	0.00	0.00	95,105.52
5.1.3	Servicios Generales	12,503,522.56	3,586,540.56	908,133.87	15,181,929.25
5.1.3.1	Servicios Básicos	1,736,746.42	319,087.62	4,799.60	2,051,034.44
5.1.3.1.0.03112	Servicio de energía eléctrica	735,808.00	155,384.01	0.00	891,192.01
5.1.3.1.0.03121	Gas	12,066.23	0.00	0.00	12,066.23
5.1.3.1.0.03131	Agua potable	493,044.00	0.00	0.00	493,044.00
5.1.3.1.0.03141	Telefonía tradicional	332,122.32	79,034.45	0.00	411,156.77
5.1.3.1.0.03151	Telefonía celular	79,772.74	16,212.95	4,799.60	91,186.09
5.1.3.1.0.03161	Servicios de telecomunicaciones y satélites	31,266.29	6,107.71	0.00	37,374.00
5.1.3.1.0.03171	Servicios de acceso a Internet. redes y procesamiento de	6,929.84	61,899.98	0.00	68,829.82
5.1.3.1.0.03171.0001	Servicio de conducción de señales analógicas	6,929.84	61,899.98	0.00	68,829.82
5.1.3.1.0.03181	Servicios postales	45,737.00	448.52	0.00	46,185.52
5.1.3.1.0.03181.0001	Servicio postal	45,737.00	448.52	0.00	46,185.52
5.1.3.2	Servicios de Arrendamiento	643,859.94	143,364.01	0.00	787,223.95
5.1.3.2.0.03221	Arrendamiento de edificios	370,479.54	52,200.00	0.00	422,679.54
5.1.3.2.0.03231	Arrendamiento de mobiliario y equipo de administración. educacional	240,769.79	91,164.01	0.00	331,933.80
5.1.3.2.0.03271	Arrendamiento de activos intangibles.	32,610.61	0.00	0.00	32,610.61
5.1.3.3	Servicios Profesionales. Científicos y Técnicos y Otros Servicios	230,020.01	4,208.00	0.00	234,228.01
5.1.3.3.0.03311	Servicios legales. de contabilidad. auditoria y relacionados.	59,921.73	0.00	0.00	59,921.73
5.1.3.3.0.03311.0001	Honorarios personas físicas	59,921.73	0.00	0.00	59,921.73
5.1.3.3.0.03331	Servicios de consultoría administrativa. procesos. técnica y en	127,600.00	0.00	0.00	127,600.00
5.1.3.3.0.03331.0001	Servicios de Informática	127,600.00	0.00	0.00	127,600.00
5.1.3.3.0.03361	Servicios de apoyo administrativo. fotocopiado e impresión.	1,794.68	0.00	0.00	1,794.68



COMISIÓN DE DERECHOS HUMANOS DE LA CIUDAD DE MÉXICO

BALANZA DE COMPROBACIÓN

AL 2020-06-30

PROYECTO DESDE: COMISIÓN DE DERECHOS HUMANOS DE LA CIUDAD DE MEXICO

PROYECTO HASTA: SECITI DEALE

CUENTA	DESCRIPCIÓN	SALDO ANTERIOR	DEBE	HABER	SALDO ACTUAL
5.1.3.3.0.03361.0001	Servicio de fotocopiado	670.80	0.00	0.00	670.80
5.1.3.3.0.03361.0005	Otros gastos de publicación y difusión e información.	1,123.88	0.00	0.00	1,123.88
5.1.3.3.0.03362	Servicio de Impresión	13,351.60	0.00	0.00	13,351.60
5.1.3.3.0.03362.0001	Servicio de Impresión	13,351.60	0.00	0.00	13,351.60
5.1.3.3.0.03363	Servicio de Impresión en medios masivos	27,352.00	4,208.00	0.00	31,560.00
5.1.3.3.0.03363.0001	Servicios de impresión en medios masivos	27,352.00	4,208.00	0.00	31,560.00
5.1.3.4	Servicios Financieros. Bancarios y Comerciales	1,139,518.44	6,046.56	0.00	1,145,565.00
5.1.3.4.0.03411	Servicios financieros y bancarios.	5,222.32	32.48	0.00	5,254.80
5.1.3.4.0.03411.0002	Comisiones bancarias y gastos financieros	5,222.32	32.48	0.00	5,254.80
5.1.3.4.0.03411.0002.0007	Comisiones bancarias BANORTE	1,134.48	29.00	0.00	1,163.48
5.1.3.4.0.03411.0002.0007.0001	Comisiones bancarias BANORTE 0460133711	1,134.48	29.00	0.00	1,163.48
5.1.3.4.0.03411.0002.0008	Comisiones bancarias SCOTIABANK	4,087.84	3.48	0.00	4,091.32
5.1.3.4.0.03411.0002.0008.0001	Comisiones bancarias SCOTIABANK 0103316621	4,087.84	3.48	0.00	4,091.32
5.1.3.4.0.03451	Seguro de bienes patrimoniales.	1,132,502.20	0.00	0.00	1,132,502.20
5.1.3.4.0.03461	Almacenaje. envase y embalaje.	1,461.92	6,014.08	0.00	7,476.00
5.1.3.4.0.03481	Comisiones por ventas.	332.00	0.00	0.00	332.00
5.1.3.5	Servicios de Instalación. Reparación. Mantenimiento y Conservación	1,806,509.86	562,414.96	753.43	2,368,171.39
5.1.3.5.0.03511	Conservación y mantenimiento menor de inmuebles.	0.00	6,365.14	0.00	6,365.14
5.1.3.5.0.03521	Instalación. reparación y mantenimiento de mobiliario y equipo de	72,029.02	17,864.00	0.00	89,893.02
5.1.3.5.0.03531	Instalación. reparación y mantenimiento de equipo de cómputo y	25,388.44	74,498.69	0.00	99,887.13
5.1.3.5.0.03552	Reparación. mantenimiento y conservación de equipo de transporte	56,886.40	0.00	0.00	56,886.40
5.1.3.5.0.03553	Reparación. mantenimiento y conservación de equipo de transporte	128,961.46	0.00	0.00	128,961.46
5.1.3.5.0.03571	Instalación. reparación y mantenimiento de maquinaria. otros equipos	247,324.44	55,442.20	0.00	302,766.64
5.1.3.5.0.03581	Servicios de limpieza y manejo de desechos	1,227,652.50	393,895.73	753.43	1,620,794.80
5.1.3.5.0.03591	Servicios de jardinería y fumigación	48,267.60	14,349.20	0.00	62,616.80
5.1.3.6	Servicios de Comunicación Social y Publicidad	4,189.39	0.00	0.00	4,189.39
5.1.3.6.0.03641	Servicio de revelado de fotografías	4,189.39	0.00	0.00	4,189.39
5.1.3.7	Servicios de Traslado y Viáticos	189,419.90	13,910.00	0.00	203,329.90
5.1.3.7.0.03711	Pasajes aéreos nacionales e internacionales.	5,219.00	0.00	0.00	5,219.00
5.1.3.7.0.03711.0001	Nacionales	5,219.00	0.00	0.00	5,219.00
5.1.3.7.0.03721	Pasajes terrestres nacionales e internacionales.	639.80	0.00	0.00	639.80
5.1.3.7.0.03722	Pasajes terrestres al interior del Distrito Federal	147,028.88	13,910.00	0.00	160,938.88
5.1.3.7.0.03751	Viáticos en el país	2,173.20	0.00	0.00	2,173.20
5.1.3.7.0.03761	Viáticos en el extranjero	34,359.02	0.00	0.00	34,359.02
5.1.3.8	Servicios Oficiales	25,961.24	0.00	0.00	25,961.24
5.1.3.8.0.03831	Congresos y convenciones	25,961.24	0.00	0.00	25,961.24
5.1.3.9	Otros Servicios Generales	6,727,297.36	2,537,509.41	902,580.84	8,362,225.93
5.1.3.9.0.03921	Impuestos y derechos.	81,524.50	0.00	0.00	81,524.50
5.1.3.9.0.03921.0001	Otros impuestos y derechos	81,524.50	0.00	0.00	81,524.50
5.1.3.9.0.03981	Impuesto Sobre Nómina	2,193,227.30	544,150.96	0.00	2,737,378.26
5.1.3.9.0.03982	Otros impuestos derivados de una Relación Laboral	4,452,545.56	1,993,358.45	902,580.84	5,543,323.17



COMISIÓN DE DERECHOS HUMANOS DE LA CIUDAD DE MÉXICO

BALANZA DE COMPROBACIÓN

AL 2020-06-30

PROYECTO DESDE: COMISIÓN DE DERECHOS HUMANOS DE LA CIUDAD DE MEXICO

PROYECTO HASTA: SECITI DEALE

CUENTA	DESCRIPCIÓN	SALDO ANTERIOR	DEBE	HABER	SALDO ACTUAL
5.1.3.9.0.03982.001	Otros impuestos derivados de una RL. (prim va)	744,207.51	1,213,915.42	882,145.20	1,075,977.73
5.1.3.9.0.03982.002	Otros impuestos derivados de una relación I. (aguin)	3,708,338.05	779,443.03	20,435.64	4,467,345.44
5.5	Otros gastos y pérdidas extraordinarias	5,935,801.15	1,187,160.23	0.00	7,122,961.38
5.5.1	Estimaciones, depreciaciones, deterioros, obsolencias y	5,935,801.15	1,187,160.23	0.00	7,122,961.38
5.5.1.3	Depreciación de bienes inmuebles	2,597,135.10	519,427.02	0.00	3,116,562.12
5.5.1.3.2	Depreciación de edificios no residenciales	2,597,135.10	519,427.02	0.00	3,116,562.12
5.5.1.3.2.05831	Depreciación de edificios no residenciales	2,597,135.10	519,427.02	0.00	3,116,562.12
5.5.1.3.2.09000	Depreciación actualizada de edificios no residenciales	2,597,135.10	519,427.02	0.00	3,116,562.12
5.5.1.5	Depreciación de bienes muebles	3,338,666.05	667,733.21	0.00	4,006,399.26
5.5.1.5.1	Depreciación de mobiliario y equipo de administración	2,068,239.80	413,647.96	0.00	2,481,887.76
5.5.1.5.1.05111	Depreciación de Muebles de oficina y estantería	209,459.10	41,891.82	0.00	251,350.92
5.5.1.5.1.05121	Depreciación de muebles, excepto de oficina y estantería	28,192.60	5,638.52	0.00	33,831.12
5.5.1.5.1.05131	Depreciación de bienes artísticos, culturales y científicos.	4,277.50	855.50	0.00	5,133.00
5.5.1.5.1.05151	Depreciación de eq de cómputo y de tecnolo	1,768,872.50	353,774.50	0.00	2,122,647.00
5.5.1.5.1.05191	Depreciación de otros mobiliarios y eq. de administración	57,438.10	11,487.62	0.00	68,925.72
5.5.1.5.2	Depreciación de mobiliario y equipo educacional y recreativo.	64,021.50	12,804.30	0.00	76,825.80
5.5.1.5.2.05211	Depreciación de equipos y aparatos audiovisuales.	26,043.30	5,208.66	0.00	31,251.96
5.5.1.5.2.05231	Dep'n de cámaras fotográficas y de video	20,670.95	4,134.19	0.00	24,805.14
5.5.1.5.2.05291	Depreciación de Otro mobiliario y eq educ y recr	17,307.25	3,461.45	0.00	20,768.70
5.5.1.5.3	Depreciación de equipo e instrumental médico y de laboratorio.	5,795.85	1,159.17	0.00	6,955.02
5.5.1.5.3.05311	Depreciación Equipo Médico y de Laboratorio	5,144.40	1,028.88	0.00	6,173.28
5.5.1.5.3.05321	Depreciación Instrumental Médico y de Laboratorio	651.45	130.29	0.00	781.74
5.5.1.5.4	Depreciación de equipo de transporte.	773,171.25	154,634.25	0.00	927,805.50
5.5.1.5.4.05412	Dep'n Automov y camiones dest servicios y opera de progr pub	291,659.85	58,331.97	0.00	349,991.82
5.5.1.5.4.05413	Dep'n Automoviles y camiones dest servidores pub y admvos.	406,266.75	81,253.35	0.00	487,520.10
5.5.1.5.4.05422	Dep'n Carrocerías y remolques	68,764.80	13,752.96	0.00	82,517.76
5.5.1.5.4.05491	Dep'n de Otros Equipos de Transporte	6,479.85	1,295.97	0.00	7,775.82
5.5.1.5.6	Depreciación de maquinaria, otros equipos y herramientas	427,437.65	85,487.53	0.00	512,925.18
5.5.1.5.6.05621	Dep'n Maquinaria y Eq. Industrial	5,678.70	1,135.74	0.00	6,814.44
5.5.1.5.6.05641	Dep'n sistema de aire acond., calefacción y refr ind	12,388.10	2,477.62	0.00	14,865.72
5.5.1.5.6.05651	Dep'n de equipo de comunicación y telecomunicación	170,347.05	34,069.41	0.00	204,416.46
5.5.1.5.6.05661	Dep'n de Equipos de generación eléctrica, aparatos y acces	189,040.50	37,808.10	0.00	226,848.60
5.5.1.5.6.05671	Dep'n de Herramientas y máquinas-herramienta	36,761.50	7,352.30	0.00	44,113.80
5.5.1.5.6.05691	Dep'n de otros Equipos	13,221.80	2,644.36	0.00	15,866.16
7	CUENTAS DE ORDEN CONTABLES	0.00	727,022,919.79	727,022,919.79	0.00
7.9	Otras cuentas de orden contables	0.00	727,022,919.79	727,022,919.79	0.00
7.9.1	Cuentas de Orden Deudora	402,455,349.70	324,567,570.09	402,455,349.70	324,567,570.09
7.9.1.0001	Existencia de Consumibles Papelería	665,970.69	629,000.65	665,970.69	629,000.65
7.9.1.0002	Existencia de Consumibles Eq. de Cómputo	786,316.70	772,404.10	786,316.70	772,404.10
7.9.1.0003	Existencia de Libros y Publicaciones	699,667.25	699,667.25	699,667.25	699,667.25
7.9.1.0004	Fondo de ahorro	15,171,505.95	16,728,558.76	15,171,505.95	16,728,558.76



COMISIÓN DE DERECHOS HUMANOS DE LA CIUDAD DE MÉXICO

BALANZA DE COMPROBACIÓN

AL 2020-06-30

PROYECTO DESDE: COMISIÓN DE DERECHOS HUMANOS DE LA CIUDAD DE MEXICO

PROYECTO HASTA: SECITI DEALE

CUENTA	DESCRIPCIÓN	SALDO ANTERIOR	DEBE	HABER	SALDO ACTUAL
7.9.1.0005	Gastos Funerarios	1,096,283.57	1,101,192.16	1,096,283.57	1,101,192.16
7.9.1.0006	Fondo de Liquidaciones	94,988,076.88	51,718,678.85	94,988,076.88	51,718,678.85
7.9.1.0011	Fondo Prepensionados	35,036,456.66	35,194,292.32	35,036,456.66	35,194,292.32
7.9.1.0012	Presupuesto Autorizado CDHDF	254,011,072.00	217,723,776.00	254,011,072.00	217,723,776.00
7.9.2	Cuentas de Orden Acreedor	(402,455,349.70)	402,455,349.70	324,567,570.09	(324,567,570.09)
7.9.2.0001	Existencia de Consumibles Papelería	(665,970.69)	665,970.69	629,000.65	(629,000.65)
7.9.2.0002	Existencia de Consumibles Eq. de Cómputo	(786,316.70)	786,316.70	772,404.10	(772,404.10)
7.9.2.0003	Existencia de Libros y Publicaciones	(699,667.25)	699,667.25	699,667.25	(699,667.25)
7.9.2.0004	Fondo de Ahorro	(15,171,505.95)	15,171,505.95	16,728,558.76	(16,728,558.76)
7.9.2.0005	Gastos Funerarios	(1,096,283.57)	1,096,283.57	1,101,192.16	(1,101,192.16)
7.9.2.0006	Fondo de Liquidaciones	(94,988,076.88)	94,988,076.88	51,718,678.85	(51,718,678.85)
7.9.2.0011	Fondo Prepensionados	(35,036,456.66)	35,036,456.66	35,194,292.32	(35,194,292.32)
7.9.2.0012	Presupuesto Autorizado CDHDF	(254,011,072.00)	254,011,072.00	217,723,776.00	(217,723,776.00)
		(0.00)	1,371,412,350.58	1,371,412,350.58	(0.00)

[Handwritten signature and initials in blue ink]



COMISIÓN DE DERECHOS HUMANOS DE LA CIUDAD DE MÉXICO
DIRECCIÓN GENERAL DE ADMINISTRACIÓN
DIRECCIÓN DE FINANZAS Y PROGRAMACIÓN
SUBDIRECCIÓN DE PRESUPUESTOS Y CONTABILIDAD
DEPARTAMENTO DE CONTABILIDAD

NOTAS A LOS ESTADOS FINANCIEROS
AL 30 DE JUNIO DE 2020.

A) NOTAS DE DESGLOSE

I) NOTAS AL ESTADO DE SITUACIÓN FINANCIERA

ACTIVO

Efectivo y equivalentes.

El saldo del rubro de Efectivo se integra como sigue:

Caja	-
Bancos	71,765,547
Fondos con afectación específica	137,282,686
	<u>209,048,233</u>

Los fondos con afectación específica se constituyen por:

- Reserva Fondo de Liquidación.
- Reserva Complejo Cultural Edificio "C"
- Reserva Gastos Funerarios
- Reserva Gastos Prepensionados

Y estos se encuentran en una sola cuenta bancaria productiva sin plazo fijo, es decir, con disponibilidad inmediata de los recursos y a valor del 95% tasa TIIE.

Derechos a recibir Efectivo y equivalentes y Bienes o Servicios a recibir.

DERECHOS A RECIBIR EFECTIVO Y EQUIVALENTES (CIFRAS A PESOS) INTEGRACIÓN	
CUENTAS POR COBRAR A CORTO PLAZO	-
DEUDORES POR COBRAR A CORTO PLAZO	491,095
DEUDORES POR ANTICIPOS DE TESORERÍA A CORTO PLAZO	371,000
	<u>862,095</u>
(-) ESTIMACIÓN PARA CUENTAS INCOBRABLES	(214,872)
TOTAL DERECHOS A RECIBIR EFECTIVO O EQUIVALENTES	<u><u>647,223</u></u>

Bienes disponibles para su transformación o consumo (Inventarios)

No se disponen de bienes para transformación y/o elaboración de bienes.

Inversiones Financieras

No se cuentan con Inversiones Financieras, participaciones o aportaciones de capital.

Bienes Muebles, Inmuebles e Intangibles.

El inmueble, maquinaria y equipo se registran originalmente a su costo de adquisición, adecuación y/o construcción. Hasta el 31 de diciembre de 2007 dichos activos fueron actualizados aplicando factores derivados del Índice Nacional de Precios al Consumidor (INCP).

BIENES MUEBLES, INMUEBLES E INTANGIBLES	
PORCENTAJES DE DEPRECIACIÓN	
	%
EDIFICIOS NO HABITACIONALES	3.30
MOBILIARIO, EQUIPO Y HERRAMIENTAS	10
EQUIPO DE TRANSPORTE	20
EQUIPO DE OFICINA	10
EQUIPO DE CÓMPUTO Y OTROS EQUIPOS	33.3

La depreciación de activos se calcula bajo el método de línea recta, con base en la vida útil de cada activo.

CONCEPTO	HISTÓRICO	ACTUALIZACIÓN	ACTUALIZADO
TERRENO	59,064,324	48,603,981	107,668,305
EDIFICIOS NO HABITACIONALES	177,176,098	13,494,920	190,671,018
CONSTRUCCIONES EN PROCESO	265,578	-	265,578
MOBILIARIO Y EQUIPO DE ADMINISTRACIÓN	67,981,533	2,636,869	70,618,402
MOBILIARIO Y EQUIPO EDUCACIONAL Y RECREATIVO	6,802,086	315,590	7,117,676
EQUIPO E INSTRUMENTAL MÉDICO Y DE LABORATORIO	115,085	8,482	123,567
EQUIPO DE TRANSPORTE	20,640,291	141,209	20,781,500
MAQUINARIA, OTROS EQUIPOS Y HERRAMIENTAS	16,377,750	1,223,626	17,601,376
COLECCIONES, OBRAS DE ARTE Y OBJETOS VALIOSOS	110,366	449	110,815
SUBTOTAL (A)	348,533,111	66,425,126.00	414,958,237
DEPRECIACIÓN			
EDIFICIO	(61,692,283)	(135,889)	(61,828,172)
MOBILIARIO Y EQUIPO	(94,394,566)	(2,293,210)	(96,687,776)
SUBTOTAL (B)	(156,086,849)	(2,429,099)	(158,515,948)
TOTAL (A MENOS B)	192,446,262	63,996,027	256,442,289
SOFTWARE (C)	36,701	(36,665)	36
TOTAL (A MENOS B MÁS C)	192,482,963	63,959,362	256,442,325

La depreciación en el mes de junio de 2020 fue de \$1,187,160.23 y la depreciación acumulada cargada a resultados al 30 de junio ascendió a \$7,122,961

Estimaciones y Deterioros

No aplica.

Otros Activos.

Fondo Edificio "C"

El fondo representa los recursos asignados por el Gobierno de la Ciudad de México, para la construcción del Complejo Educativo de los Derechos Humanos (Edificio "C") según acuerdo de la sesión de Consejo 12/2012 punto 7.1.

Al inicio del ejercicio el saldo del fondo del Complejo Cultural fue de \$49,801,137.22 (Cuarenta y nueve millones ochocientos un mil ciento treinta y siete 22/100 M.N.)

Fondo del Edificio 1 de junio de 2020	51,037,322
Intereses del fondo al 30 de junio de 2020	216,426
	<hr/>
	51,253,748

PASIVO

Pasivo a corto plazo.

CUENTAS POR PAGAR (CIFRAS A PESOS) INTEGRACIÓN	
SERVICIOS PERSONALES POR PAGAR A CORTO PLAZO	15,731,532
PROVEEDORES POR PAGAR A CORTO PLAZO	20,310
RETENCIONES Y CONTRIBUCIONES POR PAGAR	7,168,378
OTRAS CUENTAS POR PAGAR	929,639
	<hr/>
TOTAL	23,849,859

Servicios Personales.- La cuenta de Servicios Personales por pagar a corto plazo se compone principalmente de la provisión que se realiza quincenalmente de la prima vacacional y gratificación anual.

Proveedores por pagar.- La cuenta por pagar a proveedores es pagadera a menos de 30 días hábiles.

Retenciones y contribuciones por pagar a corto plazo. Se compone principalmente del ISR por pagar de Servicios Personales que se pagaran en julio de 2020.

Otras cuentas por pagar.- La mayor parte del importe de "Otras cuentas por pagar" son por cheques cancelados de proveedores que no fueron cobrados en el periodo permitido por el banco, así como los cheques de ex trabajadores que se encuentran en resguardo por Conciliación y Arbitraje o por litigio laboral.

Pasivo a Largo Plazo

Beneficios a los Empleados

Las obligaciones que se establecen en los Lineamientos Generales de Trabajo de la CDHCM a favor del personal que deje de prestar sus servicios en la Comisión se registran en base a la valuación actuarial efectuada por un actuario certificado en Pasivos Contingentes. El pasivo laboral se determina siguiendo los lineamientos estipulados en la NIF D-3 "Beneficios a los Empleados" cuyo objetivo es establecer el importe que se deberá registrar en el balance al cierre de cada ejercicio y la afectación a resultados con motivo del reconocimiento de obligaciones laborales por indemnización por despido o por retiro, reconociendo asimismo la pérdida o ganancia actuarial de los planes de Beneficio por Terminación o por Retiro establecidos en la Comisión.

Fondo de liquidaciones:

El saldo representa los recursos autorizados por el Consejo de la Comisión para la creación del Fondo de Liquidaciones para el personal de la CDHCM.

Al cierre del ejercicio anterior se realizó la Valuación actuarial de la Indemnización Legal y de la Compensación por única vez bajo los lineamientos establecidos de la Norma de Información Financiera NIF D-3 referidas al 31 de diciembre de 2019 y/o primero de enero de 2020 para el personal de la Comisión de Derechos Humanos de la Ciudad de México, el cual determinó los siguientes resultados:

VALOR DE ACTIVOS DEL PLAN AL 01 DE ENERO DE 2019	64,832,143
LIQUIDACIONES EJERCIDAS AL 31 DE DICIEMBRE DE 2019	(7,847,972)
INTERESES GANADOS AL 31 DE DICIEMBRE DE 2019	4,208,936
CONTRIBUCION AL FONDO DE LIQUIDACIÓN	<u>23,388,528</u>
(*) OBLIGACIÓN DE BENEFICIOS DEFINIDOS	84,581,635
INCREMENTO AL FONDO DE LIQUIDACIÓN (SUPERAVIT)	<u>16,216,262</u>
VALOR DE MERCADO DE LOS ACTIVOS DEL PLAN AL 31 DE DICIEMBRE DE 2019	100,797,897

(*) Se determinó una Obligación de Beneficios Definidos por \$84,581,635, el cual se cubrió con el monto del saldo inicial, menos liquidaciones ejercidas, más intereses y una aportación al fondo de \$23,388,528.

Cabe señalar que hubo un incremento extraordinario al fondo por un monto de \$16,216,262 el cual supone un superávit al monto determinado por Obligación de Beneficios Definidos aplicable para el ejercicio 2020.

En el mes de junio con motivo de la emergencia sanitaria derivada de la pandemia por el virus SARS- COV2 (COVID-19) el consejo de la CDHCM sesionó y autorizó la donación al gobierno de la Ciudad de México la cantidad de 43,500,000 (Cuarenta y tres millones quinientos mil pesos 00/100 M.N.) mismos que se tomaron del Fondo de Liquidaciones, por lo cual su saldo actual se integra como sigue:

SALDO DE LOS ACTIVOS DEL PLAN DEL FONDO DE LIQUIDACIÓN AL 1º DE JUNIO DE 2020	93,014,857
INTERESES GANADOS AL 30 DE JUNIO DE 2020.	230,603
LIQUIDACIONES EJERCIDAS AL 30 DE JUNIO DE 2020	-
COMISIONES BANCARIAS AL 30 DE JUNIO DE 2020	6
DONATIVO EXTRAORDINARIO POR PANDEMIA SARS-COV2 AL GOBIERNO DE LA CIUDAD DE MÉXICO	43,500,000
SALDO DEL FONDO DE LIQUIDACIÓN AL 30 DE JUNIO DE 2020	49,745,454

Fondo de Gastos Funerarios:

El saldo representa los recursos autorizados por el Consejo de la Comisión para la creación de un Fondo de Gastos Funerarios para el personal de la CDHCM, más los intereses obtenidos durante el ejercicio.

SALDO DEL FONDO DE GASTOS FUNERARIOS AL 1 DE JUNIO DE 2020	1,093,283
INTERESES GANADOS AL 30 DE JUNIO DE 2020.	4,909
GASTOS EJERCIDOS DEL FONDO DE LIQUIDACIÓN	9,000
SALDO DEL FONDO DE GASTOS FUNERARIOS AL 30 DE JUNIO DE 2020	1,089,192

Fondo Prepensionados:

El saldo representa los recursos autorizados por el Consejo de la Comisión de Derechos Humanos de la Ciudad de México para la creación de un fondo prepensionario para el personal de la CDHCM.

SALDO INICIAL AL 1 DE JUNIO DEL FONDO PREPENSIONADOS	35,036,457
FONDO PREPENSIONADO EJERCIDO EN EL MES DE JUNIO	-
INTERESES OBTENIDOS AL 30 DE JUNIO DE 2020	157,835
SALDO DEL FONDO PREPENSIONADO AL 30 DE JUNIO DE 2020.	35,194,292

II) NOTAS AL ESTADO DE ACTIVIDADES.

Ingresos de Gestión

El presupuesto asignado a la Comisión de Derechos Humanos de la Ciudad de México por el Congreso de la Ciudad de México para el ejercicio fiscal 2020 fue de: \$ 435,447,554 (Cuatrocientos treinta y cinco millones cuatrocientos cuarenta y siete mil quinientos cincuenta y cuatro pesos 00/100 M.N)

Otros Ingresos y Beneficios

INTERESES POR RENDIMIENTO	1,628,117
INGRESOS DIVERSOS	24,631
INTERESES FONDO EDIFICIO	1,452,611
INGRESOS POR SINIESTROS	6,428
OTROS	-
TOTAL DE INGRESOS DIVERSOS AL 30 DE JUNIO DE 2020.	3,111,787

Gastos y otras pérdidas.

GASTOS DE FUNCIONAMIENTO

SERVICIOS PERSONALES	152,958,988
MATERIALES Y SUMINISTROS	2,289,147
SERVICIOS GENERALES	15,181,929
AYUDAS SOCIALES	-
TOTAL DE GASTOS AL 30 DE JUNIO DE 2020	170,430,064

El gasto más representativo se encuentra en el Capítulo 1000 Servicios Personales, ya que comprende el gasto por remuneraciones del personal de carácter permanente y transitorio al servicio de la CDHCM y las obligaciones que de ello deriven.

OTROS GASTOS

DEPRECIACIÓN	7,122,961
--------------	-----------

III) NOTAS AL ESTADO DE VARIACIÓN EN LA HACIENDA PÚBLICA.

El resultado del ejercicio al 30 de junio de 2020 comprende un Ahorro de \$43,282,538

IV) NOTAS AL ESTADO DE FLUJO DE EFECTIVO.

Efectivo y equivalentes.

El saldo inicial del Efectivo al inicio del ejercicio fue de \$ 206,837,131

INTEGRACIÓN DEL EFECTIVO AL INICIO DEL PERIODO 01 DE JUNIO DE 2020

CAJA	-
BANCOS	63,145,636
FONDOS CON AFECTACIÓN ESPECÍFICA	180,181,919
TOTAL AL 1 DE JUNIO DE 2020	243,327,555

Saldo en la cuenta de Efectivo al 30 de junio de 2020:

INTEGRACIÓN DEL EFECTIVO AL FINAL DEL PERIODO 30 DE JUNIO DE 2020

CAJA	-
BANCOS	71,765,547
FONDOS CON AFECTACIÓN ESPECÍFICA	137,282,686
TOTAL AL 30 DE JUNIO DE 2020	209,048,233

Conciliación de los Flujos de efectivo Netos de las Actividades de Operación y la cuenta de Ahorro/Desahorro antes de Rubros Extraordinarios.

CONCILIACIÓN DE FLUJOS DE EFECTIVO NETOS

(Cifras a pesos)

RUBRO	JUNIO 2020
AHORRO/DESAHORRO DE RUBROS EXTRAORDINARIOS	50,405,499
MOVIMIENTOS DE PARTIDAS O RUBROS QUE NO AFECTAN EL EFECTIVO	
DEPRECIACIÓN	(7,122,961)
AMORTIZACIÓN	
INCREMENTOS EN LAS PROVISIONES	-
INCREMENTOS EN INVERSIONES PRODUCIDO POR REVALUACIÓN	
GANANCIA/PÉRDIDA EN VENTA DE PROPIEDAD, PLANTA Y EQUIPO.	
INCREMENTOS EN CUENTAS POR PAGAR	
PARTIDAS EXTRAORDINARIAS	
TOTAL	43,282,538

CONCILIACIÓN ENTRE LOS INGRESOS PRESUPUESTALES Y LOS GASTOS CONTABLES

Correspondiente del 01 de enero al 30 de junio de 2020.

1. Total de Egresos (Presupuestarios)	170,430,064
2. Menos egresos presupuestarios no contables	-
Mobiliario y equipo de Administración	
Mobiliario y equipo educacional y recreativo	
Equipo e instrumental médico y de laboratorio	
Vehículos y equipos de transporte	
Equipo de defensa y Seguridad	
Maquinaria, otros equipos y herramientas.	
Activos biológicos	
Bienes inmuebles	
Activos intangibles	
Obra pública en bienes propios	
Acciones y participaciones de capital	
Compra de títulos y valores	
Inversiones en fideicomisos, mandatos y otros análogos.	
Provisiones para contingencias y erogaciones especiales	
Amortización de la deuda pública.	
Adeudo de ejercicios fiscales anteriores (ADEFAS)	
Otros Egresos Presupuestales No Contables.	
3. Más gastos contables no presupuestales.	7,122,961
Estimaciones, depreciaciones, deterioros, obsolescencia y amortizaciones	7,122,961
Provisiones	
Disminución de inventarios	
Aumento por insuficiencia de estimaciones por pérdida o deterioro u obsolescencia.	
Aumento por insuficiencia de provisiones.	
Otros gastos.	
Otros gastos contables no presupuestales	
Total de Gasto Contable (4 = 1 + 2 + 3)	177,553,025

CONCILIACIÓN ENTRE LOS INGRESOS PRESUPUESTALES Y LOS GASTOS CONTABLES

Correspondiente del 01 de enero al 30 de junio de 2020.

1. Ingresos Presupuestarios	220,835,563
2. Más ingresos contables no presupuestarios	-
Incremento por variación de inventarios	
Disminución del exceso de estimaciones por pérdida o deterioro u obsolescencia.	
Disminución del exceso de provisiones.	
Otros ingresos y beneficios laborales.	
Otros ingresos contables no presupuestarios	
3. Menos ingresos presupuestarios no contables	-
Productos de capital	
Aprovechamientos de capital	
Ingresos derivados de financiamiento	
Otros ingresos presupuestarios no contables	-
4. Ingresos Contables (4 = 1 + 2 - 3)	220,835,563

B) NOTAS DE MEMORIA

Cuentas de orden Contables y Presupuestarias.

A) EXISTENCIAS DE CONSUMIBLES EN PAPELERÍA.	629,001
Representa el saldo de las existencias físicas de consumibles en el Almacén (Papelería).	
B) EXISTENCIAS DE CONSUMIBLES DE ACCESORIOS PARA EQUIPO DE CÓMPUTO.	772,404
El saldo representa las existencias físicas de consumibles en la Subdirección de Sistemas de Cómputo.	
C) EXISTENCIAS EN LIBROS Y FOLLETOS.	699,667
El saldo representa las existencias físicas de libros y folletos en la Secretaría Técnica.	
D) FONDO DE AHORRO DE LOS TRABAJADORES.	16,728,559
El saldo representa el Fondo de Ahorro de los trabajadores de la CDHDF, el cual se encuentra invertido en una institución bancaria junto con los recursos de la CDHDF para obtener un mejor rendimiento.	
E) FONDO DE GASTOS FUNERARIOS.	1,101,192
El saldo representa el fondo para gastos funerarios que otorga la CDHDF a los deudos de los trabajadores, así como también a los trabajadores por la defunción de familiares en primer grado, el fondo se encuentra invertido en una institución bancaria junto con los recursos de la CDHDF para obtener un mejor rendimiento.	
F) FONDO DE LIQUIDACIONES.	51,718,679
El saldo representa el fondo de liquidaciones para las obligaciones laborales conforme a la NIF-D3 (Indemnizaciones Legales) para el personal de la CDHDF. Dicho Fondo se encuentra invertido en una institución bancaria junto con los recursos de la CDHDF para obtener un mejor rendimiento.	

G) FONDO PREPENSIONARIO

35,194,292

El saldo representa el importe del Fondo para el pago de licencia y liquidación correspondiente a las y los servidores públicos de la CDHDF, que cumplan con las disposiciones que establece la Ley del ISSSTE, para ejercer su derecho a la jubilación, retiro o pensión.

C) NOTAS DE GESTIÓN ADMINISTRATIVA.

1. Introducción

Los Estados Financieros que se presentan comprenden los estados de situación financiera al 30 de junio de 2020 y 2019, y los correlativos estados de actividades, de variaciones en la Hacienda Pública/Patrimonio, de flujos de efectivo y del ejercicio del presupuesto, correspondientes a los periodos terminados en esas fechas, así como un resumen de las políticas contables significativas y otra información explicativa. Los estados financieros fueron preparados de acuerdo a las disposiciones en materia de información financiera de la Ley General de Contabilidad Gubernamental.

La administración del Organismo es responsable de la preparación y presentación razonable de los estados financieros adjuntos de conformidad con las reglas contables y de control interno que la administración consideró necesarias para la preparación de estados financieros libres de desviaciones importantes.

2. Panorama Económico y Financiero

La Comisión de Derechos Humanos de la Ciudad de México operó en un entorno no inflacionario, registrando sus operaciones en base acumulativa. Considerando como la base para su registro las disposiciones contenidas en la Ley General de Contabilidad Gubernamental y la normatividad emitida por el Consejo Nacional de Armonización Contable (CONAC).

3. Autorización e Historia

La Comisión de Derechos Humanos de la Ciudad de México (En adelante la Comisión o la CDHCM) fue creada mediante Ley decretada el 1º de junio de 1993, publicada en el Diario Oficial de la Federación (DOF) del día 2 del mismo mes y año. Actualmente, la Comisión está constituida como un Organismo Público Autónomo con personalidad jurídica y patrimonio propios.

La Ley de la CDHCM establece en su artículo 10, que la o el Presidente de esa Comisión durará en su cargo cuatro años, pudiendo ser nombrado y confirmado en su caso, solamente para un segundo período en términos de dicha Ley.

Con fecha 13 de noviembre de 2017, la VII Legislatura de la Ciudad de México nombró Presidenta de la CDHCM a la C. Nashieli Ramírez Hernández, por un período de cuatro años contados a partir del día 07 de noviembre de 2017.



4. Organización y Objeto Social

El objeto de la Comisión es: la protección, defensa, vigilancia, promoción, estudio, educación y difusión de los derechos humanos establecidos en el orden jurídico mexicano y en los instrumentos internacionales de derechos humanos, así como combatir toda forma de discriminación y exclusión, consecuencia de un acto de autoridad a cualquier persona o grupo social.

La Comisión está autorizada a recibir donativos no onerosos ni remunerativos conforme a lo establecido por la Ley del Impuesto Sobre la Renta.

El artículo 9 de la Ley de la CDHCM, establece que la o el Presidente de la Comisión será nombrado por el Congreso de la Ciudad México, por el voto de las dos terceras partes de sus miembros. Para hacer el nombramiento, el Congreso, por conducto de su Comisión de Derechos Humanos, convocará a las más destacadas Organizaciones de la Sociedad Civil que en su desempeño, se hayan distinguido por la promoción y defensa de los derechos humanos, Asociaciones y Colegios vinculados a defensa y promoción de los derechos humanos y, en general, a las entidades o personalidades que estime conveniente a proponer una candidata o un candidato para hacerse cargo de la Presidencia de la Comisión.

5. Bases de Preparación de los Estados Financieros

Ley General de Contabilidad Gubernamental y Normas de Información Financiera Mexicanas:

El 31 de diciembre de 2008 se publicó el Decreto por el cual se expide la Ley General de Contabilidad Gubernamental (LGCG). De conformidad con lo dispuesto en el artículo 6 de la LGCG, se establece un Órgano de coordinación para la armonización de la contabilidad gubernamental denominado Consejo Nacional de Armonización Contable (CONAC), el cual tiene por objeto la emisión de las normas contables y lineamientos para la generación de información financiera que aplicarán los entes públicos. Durante 2009 y 2011 el CONAC publicó 26 documentos que contemplan los criterios básicos que deben contemplarse en la aplicación de la LGCG.

Durante el ejercicio 2012, CONAC publicó lo siguiente:

- Lineamientos para el Registro Auxiliar Sujeto a Inventario de Bienes Arqueológicos, Artísticos e Históricos Bajo Custodia de los Entes Públicos.
- Lineamientos para la Elaboración del Catálogo de Bienes Inmuebles que Permita la Interrelación Automática con el Clasificador por Objeto del Gasto y la Lista de Cuentas.
- Parámetros de Estimación de Vida Útil.
- Plan de Cuentas que formará parte del Manual de Contabilidad Gubernamental Simplificado para los Municipios con Menos de 25 Mil Habitantes.
- Mejoras a los documentos aprobados por el Consejo Nacional de Armonización Contable.
- Lineamientos que deberán observar los entes públicos para registrar en las cuentas de activo los fideicomisos sin estructura orgánica y contratos análogos, incluyendo mandatos.
- Clasificador por fuentes de financiamiento.

Conforme al “Acuerdo de Interpretación Sobre las Obligaciones Establecidas en los Artículos Transitorios de la Ley General de Contabilidad Gubernamental” emitido por el CONAC, se establecieron las fechas en las que los gobiernos de las entidades federativas y municipales, deberían cumplir con las obligaciones que les impone el artículo Cuarto transitorio de la Ley General de Contabilidad Gubernamental. Asimismo, se estableció que: para Entidades Federativas y Municipios; el Poder Ejecutivo, Legislativo y Judicial, las entidades, los órganos autónomos de las entidades federativas, los ayuntamientos de los municipios y los órganos político-administrativos de las demarcaciones territoriales de la Ciudad de México, a partir del 1 de enero de 2012 deberían realizar registros contables con base acumulativa y en apego al Marco Conceptual, Postulados Básicos, Normas y Metodologías que establezcan los momentos contables, Clasificadores y Manuales de Contabilidad Gubernamental armonizados y de acuerdo con las respectivas matrices de conversión con las características señaladas en los artículos 40 y 41 de la LGCG. Asimismo, a partir de la fecha señalada deberían emitir información contable, presupuestaria y programática sobre la base prevista en los documentos técnicos contables referidos. El 3 de mayo de 2013, el CONAC amplió el plazo al 30 de junio de 2014, para que se adoptara la integración automática del ejercicio presupuestario con la operación contable y la generación en tiempo real de estados financieros.

No obstante, el diferimiento indicado en el párrafo anterior, la CDHCM cumplió desde 2011 la aplicación de los lineamientos establecidos en la LGCG y los documentos normativos emitidos por el CONAC. La CDHCM implementó el Sistema Integral de Administración (SIA), esto genera la integración automática del ejercicio presupuestario con la operación contable y la generación en tiempo real de estados financieros.

Durante el ejercicio de 2013, el CONAC publicó alrededor de 26 documentos adicionales, entre acuerdos, lineamientos y normas aplicables a las diferentes entidades públicas, algunos de dichos documentos, son los siguientes:

- Acuerdo por el que se emite la clasificación programática (Tipología general).
- Acuerdo por el que se determina la norma para establecer la estructura del formato de la relación de bienes que componen el patrimonio del ente público.
- Acuerdo que reforma las normas y metodología para la determinación de los momentos contables de los ingresos.
- Acuerdo que reforma las Principales Reglas de Registro y Valoración del Patrimonio (Elementos Generales) publicado el 27 de diciembre de 2010.
- Lineamientos para la construcción y diseño de indicadores de desempeño mediante la Metodología de Marco Lógico.

Normas de Información Financiera Mexicanas:

El Consejo Mexicano de Normas de Información Financiera (CINIF) actualmente es el Organismo encargado de emitir en México, las Normas de Información Financiera (NIF).

Las NIF están conformadas por: a) las NIF, sus Interpretaciones (INIF) y Mejoras anuales, b) los Boletines de Principios de Contabilidad emitidos por el IMCP que no hayan sido modificados o derogados por las NIF, y c) por las Normas Internacionales de Información Financiera (NIIF) (Internacional Financial Reporting Standards o IFRS, por sus siglas en inglés) emitidas por el International Accounting Standards Board, que son aplicables de manera supletoria. Hasta el 31 de diciembre de 2010, la Comisión aplicó las NIF, las cuales no difieren importantemente de las disposiciones de la LGCG que le son aplicables a la CDHCM.

Características del Sistema Integral de Administración (SIA):

Como parte del proceso de gestión para la armonización contable-presupuestal y con el objetivo de acatar las disposiciones emanadas de la Ley General de Contabilidad Gubernamental y facilitar el registro y la fiscalización de los activos, pasivos, patrimonio, ingresos y gastos, durante el año 2012 se implementó el Sistema Integral de Administración (SIA) el cual entró en completa operación, proporciona información en tiempo real y generará los estados financieros, a partir del ejercicio 2014 en apego al acuerdo del 3 de mayo de 2013 referido en párrafos anteriores.

En acuerdo publicado en el Diario Oficial de la Federación el 08 de agosto de 2013, precisa el alcance del acuerdo aprobado por el CONAC, a que se refiere el párrafo anterior, respecto de la generación en tiempo real de los estados financieros, se señala lo siguiente: La LGCG en el artículo 16 determina que " El sistema, al que deberán sujetarse los entes públicos, registrará de manera armónica, delimitada y específica las operaciones presupuestarias y contables derivadas de la gestión pública, así como otros flujos económicos. Asimismo, generará estados financieros confiables, oportunos, comprensibles, periódicos y comparables, los cuales serán expresados en términos monetarios." De la lectura de este artículo se desprende que una obligación es el registro de las operaciones presupuestarias y contables y otra es la generación de estados financieros periódicos.

El SIA es un sistema que permite integrar en forma automática la operación contable con el ejercicio presupuestario; efectuar los registros considerando la base acumulativa (devengado) de las transacciones; registrar de manera automática y, por única vez, en los momentos contables correspondientes; efectuar la interrelación automática de los clasificadores presupuestarios, la lista de cuentas y el catálogo de bienes y permite su interrelación automática; efectúa en las cuentas contables, el registro de las etapas del presupuesto de los entes públicos, de acuerdo con lo siguiente:

En lo relativo al gasto: registra los momentos contables: aprobado, modificado, comprometido, devengado, ejercido y pagado.

Facilita el registro y control de los inventarios de bienes muebles e inmuebles; genera, estados financieros, de ejecución presupuestaria y otra información que coadyuve a la toma de decisiones, transparencia, evaluación y rendición de cuentas.

6. Políticas de Contabilidad Significativas

En el acuerdo por el que se emite el Manual de Contabilidad Gubernamental publicado en el DOF el día 22 de noviembre de 2010 y en el acuerdo número 48/2010 aprobado por el Consejo de la

3. Existencia permanente
4. Revelación suficiente
5. Importancia relativa
6. Registro e integración presupuestaria
7. Consolidación de la información financiera
8. Devengo contable
9. Valuación
10. Dualidad económica
11. Consistencia

Las principales políticas contables adoptadas por la Comisión, las cuales cumplen con las disposiciones de la LGCG, son las siguientes:

a. Contabilización de las operaciones con base acumulativa (devengo)

Las operaciones que realiza la CDHCM se registran con base en el devengo independientemente de cuando se paguen.

b. Estado de flujos de efectivo

La Comisión ha decidido presentar el estado de flujos de efectivo conforme al modelo establecido en el documento emitido por el CONAC "Normas y Metodología para la emisión de información financiera y estructura de los estados financieros básicos del ente público y características de sus notas", mostrando el origen y aplicación de sus recursos.

c. Efectos de la inflación

Hasta el 31 de diciembre de 2007, la Comisión reconoció en forma integral los efectos de la inflación en la información financiera conforme a las disposiciones normativas del Boletín B-10 y sus documentos de adecuaciones a esa fecha, disposiciones que no difieren de las Reglas específicas de Registro y Valoración del Patrimonio emitidas por CONAC. A partir de 2008, los efectos de la inflación no han sido actualizados debido a que la Comisión opera en un entorno no inflacionario. La inflación anual de 2019 2018, 2017, 2016 y 2015 de acuerdo a cifras reportadas en la página de internet del Banco de México fue, del 2.83%, 4.83%, 6.77%, 3.36% y 2.13% respectivamente.

Un porcentaje de 26% o más se considera como entorno inflacionario, porcentaje que no se rebasó.

d. Efectivo y valores de inmediata realización

El efectivo y valores de inmediata realización comprenden el efectivo en caja y depósitos bancarios en cuentas de cheques e inversiones disponibles a la vista, de alta liquidez, que son fácilmente convertibles en efectivo. Se presentan a su valor nominal que no excede a su valor de mercado. Los rendimientos que generan las inversiones, previa autorización del Consejo, se utilizan conforme a su origen para incrementar los recursos de los fondos que los generaron o para sufragar gastos de la operación corriente de la Comisión, de acuerdo a las necesidades presupuestales.

e. Beneficios a los empleados

Comisión de Derechos Humanos de la Ciudad de México (CDHCM), en sesión ordinaria número 12/2010 celebrada el día 9 de diciembre de 2010, se establece que se utilizará para el registro de las operaciones de la CDHCM a partir del 1º de enero de 2011 el Manual de Contabilidad Gubernamental emitido por el CONAC, en tanto la CDHCM formule su manual de contabilidad armonizado. Con lo anterior, se ajusta al catálogo de cuentas, cuyas cuentas están alineadas al Plan de Cuentas emitido por el CONAC.

En el Acuerdo 11/2012 del 21 de febrero de 2012 el Consejo de la CDHCM aprobó el Manual de contabilidad de la CDHCM, la última actualización al Manual de Contabilidad se realizó en noviembre de 2019, éste incluye los siguientes documentos:

- I. Aspectos Generales de la Contabilidad Gubernamental
- II. Fundamentos Metodológicos de la Integración y Producción Automática de la Información Financiera
- III. Plan de Cuentas
- IV. Instructivo para el Manejo de Cuentas
- V. Modelo de Asientos
- VI. Guía Contabilizadora
- VII. Normas y Metodología para la Emisión de Información Financiera y Estructura de los Estados Financieros Básicos y sus Notas
- VIII. Matrices de Conversión:
 - Matriz Devengado de Gastos A.1
 - Matriz Pagado de Gastos A.2
 - Matriz Pagado de Ingresos Devengados B.1
 - Matriz Pagado de Ingresos Recaudados B.2
 - Matriz Pagado de Ingresos Devengados y Recaudados Simultáneos B-3

Dicho manual está de acuerdo a la normatividad emitida por el CONAC.

De conformidad con el Artículo 22 de la LGCG: “Los postulados tienen como objetivo sustentar técnicamente la contabilidad gubernamental, así como organizar la efectiva sistematización que permita la obtención de información veraz, clara y concisa. Los entes públicos deberán aplicar los postulados básicos de forma tal que la información que proporcionen sea oportuna, confiable y comparable para la toma de decisiones.”

Los Postulados Básicos representan uno de los elementos fundamentales que configuran el Sistema de Contabilidad Gubernamental (SCG), al permitir la identificación, el análisis, la interpretación, la captación, el procesamiento y el reconocimiento de las transacciones, transformaciones internas y otros eventos que afectan económicamente al ente público. Sustentan de manera técnica el registro de las operaciones, la elaboración y presentación de estados financieros; basados en su razonamiento, eficiencia demostrada, respaldo en legislación especializada y aplicación de la LGCG, con la finalidad de uniformar los métodos, procedimientos y prácticas contables.

Los Postulados Básicos aprobados por el CONAC son:

1. Sustancia económica
2. Entes públicos

Las obligaciones que establecen los Lineamientos Generales de Trabajo de la CDHCM a favor del personal que deje de prestar sus servicios en la Comisión, se registran con base en la valuación actuarial, efectuada por actuario certificado, de los pasivos contingentes. El pasivo laboral se determina siguiendo los lineamientos estipulados en la NIF D-3 "Beneficios a los Empleados" cuyo objeto es determinar las cifras que se deberán registrar en el balance al cierre de cada ejercicio y la afectación a resultados con motivo del reconocimiento de las obligaciones laborales por indemnizaciones por despido o por retiro, reconociendo asimismo la pérdidas y ganancias actuariales de los planes de Beneficios por Terminación y por Retiro establecidos en la Comisión, cuyas disposiciones no difieren de las Reglas Específicas de Registro y Valoración del Patrimonio emitidas por el CONAC.

f. Transferencias internas y asignaciones al Sector Público

La Comisión recibe un recurso autorizado por el Congreso de la Ciudad México y ministrado por el Gobierno de la Ciudad de México. Su Consejo autoriza el destino de dichas transferencias para aplicarlas a la operación o a la inversión.

g. Hacienda pública/patrimonio

El patrimonio de la Comisión se integra por los bienes muebles e inmuebles que se destinen al cumplimiento de su objeto y por las partidas que anualmente se señalen en el Presupuesto de Egresos de la Ciudad de México, así como con las aportaciones que reciba por cualquier concepto, derivadas de la aplicación de las disposiciones de su propia Ley.

h. Efectos de actualización patrimonial

Hasta el 31 de diciembre de 2007, la actualización del patrimonio se determinó aplicando factores derivados del INPC, a partir de la fecha en que se hicieron los incrementos, y equivale a la cantidad necesaria para mantener el patrimonio en términos de su poder adquisitivo original.

7. Posición en Moneda Extranjera y Protección por Riesgo Cambiario.

NO APLICA.

8. Reporte Analítico del Activo

a. Inmueble, maquinaria y equipo

El Inmueble, maquinaria y equipo se registran originalmente a su costo de adquisición, adecuación y/o construcción. Hasta el 31 de diciembre de 2007, dichos activos fueron actualizados aplicando factores derivados del Índice Nacional de Precios al Consumidor (INPC).

La Comisión, de conformidad con la obligación establecida en el artículo 7º de la Ley General de Contabilidad Gubernamental, en el sentido de adoptar todas las normas aprobadas por el CONAC, a partir del ejercicio de 2012 se apegó a los "Parámetros de Estimación de Vida Útil", publicados el día 15 de agosto de 2012, en el Diario Oficial de la Federación, el cual se complementa con la "Guía de vida útil estimada y porcentajes de depreciación".

La depreciación de activos fijos se calcula bajo el método de línea recta, con base en la vida útil remanente de cada activo, y para dar cumplimiento a los lineamientos emitidos por el CONAC las tasas de depreciación son las siguientes:



	2020
Activo	%
Edificios no habitables	3.3
Mobiliario, equipo y herramientas	10
Equipo de transporte	20
Equipo de oficina	10
Equipo de cómputo y otros equipos	33.3

CONCEPTO	HISTÓRICO	ACTUALIZACIÓN	ACTUALIZADO
TERRENO	59,064,324	48,603,981	107,668,305
EDIFICIOS NO HABITACIONALES	177,176,098	13,494,920	190,671,018
CONSTRUCCIONES EN PROCESO	265,578	-	265,578
MOBILIARIO Y EQUIPO DE ADMINISTRACIÓN	67,981,533	2,636,869	70,618,402
MOBILIARIO Y EQUIPO EDUCACIONAL Y RECREATIVO	6,802,086	315,590	7,117,676
EQUIPO E INSTRUMENTAL MÉDICO Y DE LABORATORIO	115,085	8,482	123,567
EQUIPO DE TRANSPORTE	20,640,291	141,209	20,781,500
MAQUINARIA, OTROS EQUIPOS Y HERRAMIENTAS	16,377,750	1,223,626	17,601,376
COLECCIONES, OBRAS DE ARTE Y OBJETOS VALIOSOS	110,366	449	110,815
SUBTOTAL (A)	348,533,111	66,425,126	414,958,237
DEPRECIACIÓN			
EDIFICIO	(61,692,283)	(135,889)	(61,828,172)
MOBILIARIO Y EQUIPO	(94,394,566)	(2,293,210)	(96,687,776)
SUBTOTAL (B)	(156,086,849)	(2,429,099)	(158,515,948)
TOTAL (A MENOS B)	192,446,262	63,996,027	256,442,289
SOFTWARE (C)	36,701	(36,665)	36
TOTAL (A MENOS B MÁS C)	192,482,963	63,959,362	256,442,325

La depreciación del ejercicio cargada a resultados al 30 de junio de 2020 ascendió a \$7,122,961

9. Fideicomisos, Mandatos y Análogos

NO APLICA.

10. Reporte de la Recaudación

El presupuesto asignado a la Comisión de Derechos Humanos de la Ciudad de México por el Congreso de la Ciudad de México para el ejercicio fiscal 2020 fue de: \$ 435,447,554 (Cuatrocientos treinta y cinco millones cuatrocientos cuarenta y siete mil quinientos cincuenta y cuatro pesos 00/100 M.N.), de los cuales hasta el 30 de junio de 2020 se han recibido \$217,723,777 (Doscientos diecisiete mil setecientos veintitrés setecientos setenta y siete pesos 00/100 M.N.)

11. Información sobre la Deuda y el Reporte Analítico de la Deuda
NO APLICA.

12. Calificaciones otorgadas.
NO APLICA.

13. Proceso de Mejora
NO APLICA.

14. Información por Segmentos
NO APLICA.

15. Eventos Posteriores al Cierre
No existen hechos, contingencias o compromisos posteriores ocurridos que no se conocieran a la fecha del cierre al que se informa y que pudieran afectar económicamente.

16. Partes Relacionadas
NO APLICA.

“Bajo protesta de decir verdad, declaramos que los Estados Financieros y sus notas, son razonablemente correctos y son responsabilidad del emisor”

Mtro. Gerardo Sauri Suárez

Director General de
Administración

Lic. David García López

Director de Finanzas y
Programación

C. Arturo Zapata
Vélazquez
Subdirector de
Presupuestos y
Contabilidad.

C. José Luis Sosa Hdez.

Jefe del Departamento de
Contabilidad