



INSTITUTO DE TRANSPARENCIA, ACCESO A LA INFORMACIÓN PÚBLICA,  
PROTECCIÓN DE DATOS PERSONALES Y RENDICIÓN DE CUENTAS  
DE LA CIUDAD DE MÉXICO

SECRETARÍA EJECUTIVA  
MX09.INFODF/3.9/063/2021

Ciudad de México, a 08 de abril de 2021

LIC. ELIZABETH MEDINA MARTÍNEZ  
DIRECTORA EJECUTIVA DE LA SECRETARÍA DE  
ADMINISTRACIÓN Y FINANZAS DE LA CIUDAD DE  
MÉXICO

PRESENTE

Estimada Directora:

Con el gusto de saludarla y en atención a su oficio **SAF/SE/DGACyRC/DEIIRC/0589/2021**, de fecha 19 de marzo de 2021, dirigido al Comisionado Presidente del Instituto de Transparencia, Acceso a la Información Pública, Protección de Datos Personales y Rendición de Cuentas de la Ciudad de México, Mtro. Julio César Bonilla Gutiérrez, mediante el cual solicita el **Informe de Avance Trimestral Enero-Marzo de 2021**, me permito remitir de manera adjunta y digitalizada, por instrucciones del Comisionado Presidente y en cumplimiento con lo dispuesto en el artículo 16, fracciones IV y VIII del Reglamento Interior de este Instituto, los Estados Financieros, así como los anexos del Informe de Avance Trimestral, de acuerdo con los Lineamientos y formatos de la Guía para la Elaboración del Informe.

Sin más por el momento, hago propicia la ocasión para expresarle mi consideración más distinguida.

ATENTAMENTE



LIC. ANDRÉS ISRAEL RODRÍGUEZ RAMÍREZ  
SECRETARIO EJECUTIVO

c.c.e.p. Mtro. Julio César Bonilla Gutiérrez. -Comisionado Presidente.  
Mtra. Luz Elena González Escobar. -Secretaría de Administración y Finanzas.  
Lic. Bertha María Elena Gómez Castro. -Subsecretaría de Egresos.  
Mtro. Gerardo Almonte López. -Director General de Armonización Contable y Rendición de Cuentas.



@InfoCdMex



Info CDMX



InfoCdMex



InfoCdMex





# 32A000 INSTITUTO DE TRANSPARENCIA, ACCESO A LA INFORMACIÓN PÚBLICA, PROTECCIÓN DE DATOS PERSONALES Y RENDICIÓN DE CUENTAS DE LA CIUDAD DE MÉXICO

INFORME DE AVANCE TRIMESTRAL  
ENERO- MARZO 2021

Titular:



---

LIC. ANDRÉS ISRAEL RODRÍGUEZ RAMÍREZ  
SECRETARIO EJECUTIVO

Responsable:



---

L.C.P. SANDRA ARIADNA MANCEBO PADILA  
DIRECTORA DE ADMINISTRACIÓN Y FINANZAS




MATRIZ DE CONTROL DEL INFORME DE AVANCE TRIMESTRAL

Unidad Responsable del Gasto:	32A000 Instituto de Transparencia, Acceso a la Información Pública, Protección de Datos Personales y Rendición de Cuentas de la Ciudad de México
Periodo:	Enero-Marzo 2021
Fecha de Elaboración:	07 de abril de 2021

FORMATO	NOMBRE 4)	ENTREGABLE 5)				OBSERVACIÓN 6)
		FORMATOS FÍSICOS		MEDIO MAGNÉTICO		
		APLICA	NO APLICA	EXCEL	PDF	
RESUMEN EJECUTIVO	RESUMEN EJECUTIVO DEL INFORME DE AVANCE TRIMESTRAL	x		x	x	
IPRF	INGRESOS POR RUBRO DE FINANCIAMIENTO	x		x	x	
EPCE	EJERCICIO PRESUPUESTAL EN CLASIFICACIÓN ECONÓMICA	x		x	x	
EPCF	EJERCICIO PRESUPUESTAL EN CLASIFICACIÓN FUNCIONAL	x		x	x	
EPPCP	EVOLUCIÓN PROGRAMÁTICO-PRESUPUESTAL POR CATEGORÍA PROGRAMÁTICA	x		x	x	
APP-RF	AVANCE PROGRAMÁTICO-PRESUPUESTAL DE ACTIVIDADES INSTITUCIONALES FINANCIADAS CON RECURSOS DE ORIGEN FEDERAL		x			
PPI	PROGRAMAS Y PROYECTOS DE INVERSIÓN		x			
IAPP	INDICADORES ASOCIADOS A PROGRAMAS PRESUPUESTARIOS		x			
ADS-1	AYUDAS, DONATIVOS Y SUBSIDIOS		x			
ADS-2	AYUDAS, DONATIVOS Y SUBSIDIOS A FIDEICOMISOS		x			
FIC	FIDEICOMISOS CONSTITUIDOS		x			
REA-1	REMANENTES DE EJERCICIOS ANTERIORES		x			
REA-2	REINTEGROS DEL EJERCICIO ANTERIOR	x		x	x	
ADPR-1	ADECUACIONES PRESUPUESTALES POR CAPÍTULO DE GASTO	x		x	x	
ADPR-2	ADECUACIONES PRESUPUESTALES POR PROYECTOS, ACCIONES Y PROGRAMAS		x			

Titular:

  
LIC. ANDRÉS ISMAEL RODRÍGUEZ RAMÍREZ  
SECRETARIO EJECUTIVO

Responsable:

  
LIC. P. PANDORA ARIADNA MANCERO PADILLA  
DIRECTORA DE ADMINISTRACIÓN Y FINANZAS





## RESUMEN EJECUTIVO

### INFORME DE AVANCE TRIMESTRAL

Unidad Responsable del Gasto:		32A000 Instituto de Transparencia, Acceso a la Información Pública, Protección de Datos Personales y Rendición de Cuentas de la Ciudad de México
Período:		Enero-Marzo 2021
Fecha de Elaboración:		07 de abril de 2021
DESCRIPCIÓN	IMPORTE	EXPLICACIÓN
1.- Explicación general a las variaciones del presupuesto programado respecto al ejercicio al periodo	\$1,166,793.44	En el capítulo 1000 hubo una variación por un monto de -935,396.55. La variación corresponde al pago de aportaciones del Instituto y el pago de seguro de vida. Asimismo, en el capítulo 3000 hubo una variación por un monto de -231,396.89, la cual corresponde al pago de impuestos sobre la renta que se realizará en abril de 2021.
2.- Principales acciones realizadas durante el periodo	\$26,106,346.24	Durante el periodo que se reporta se llevaron a cabo acciones de capacitación en aula virtual en tiempo real. Las acciones contaron con la participación de 389 personas servidoras públicas, de las cuales acreditaron 242 mujeres y 147 hombres de 48 sujetos obligados de la Ciudad de México. En el periodo del 1 de enero al 25 de marzo, aprobaron el curso a distancia "Ley de Transparencia, Acceso a la Información Pública y Rendición de Cuentas de la Ciudad de México" 616 personas servidoras públicas, de las cuales 214 son mujeres y 402 son hombres, que pertenecen a 48 sujetos obligados de la Ciudad de México. Durante el primer trimestre de 2021, se han proporcionado asesorías técnicas especializadas y opiniones a diversos sujetos obligados de la Ciudad de México sobre temas de cumplimiento a sus obligaciones de Transparencia y Protección de Datos Personales. Durante este periodo se ejerció un presupuesto de \$26,106,346.24.
3.- Explicación general a las acciones realizadas con recurso de origen federal.	N/A	No aplica



Unidad Responsable del Gasto:	32A000 Instituto de Transparencia, Acceso a la Información Pública, Protección de Datos Personales y Rendición de Cuentas de la Ciudad de México
Período:	Enero-Marzo 2021
Fecha de Elaboración:	07 de abril de 2021

DESCRIPCIÓN	IMPORTE	EXPLICACIÓN
4.- Acciones realizadas para prevención y atención del COVID-19	0.00	En materia de Comunicación Social, se abordó el tema COVID-19 de la siguiente manera: a) a través de mensajes se orientó a la sociedad sobre cómo proteger sus Datos Personales durante la vacunación, así como para ir a los servicios médicos; b) la socialización del Decálogo de Apertura y Anticorrupción en COVID19; c) la presentación de la Caja de Herramientas, misma que puede ser usada por los Sujetos Obligados, pero también por la ciudadanía en general. Para estos casos en particular se usaron los HT: #DatosPersonales y #AnticorrupciónEnCovid19; Durante el mes de enero, cuando aún la ciudad de México estaba en semáforo rojo debido a la pandemia, usamos el HT #QuédateEnCasaLeyendo, con éste invitamos a la población a consultar la biblioteca digital del Instituto.
	N/A	(Eje de atención COVID 2-Apoyos): No Aplica

Elaboró :

LIC. ANDRÉS ISRAEL RODRÍGUEZ RAMÍREZ  
SECRETARIO EJECUTIVO

Autorizó :

L.C.P. SANDRA ARIADNA MANCEBO PADILLA  
DIRECTORA DE ADMINISTRACIÓN Y FINANZAS



IPRF INGRESOS POR RUBRO DE FINANCIAMIENTO

Unidad Responsable de Gasto: 32A000 Instituto de Transparencia, Acceso a la Información Pública, Protección de Datos Personales y Rendición de Cuentas de la Ciudad de México

Periodo: Enero-Marzo 2021

RUBRO DE INGRESOS (3)	INGRESOS (Pesos con dos decimales)		IMPORTE DE LA VARIACIÓN (6)=5-4	EXPLICACIONES A LAS VARIACIONES (7)
	ESTIMADOS (4)	CAPTADOS (5)		
INGRESOS POR VENTA DE BIENES Y SERVICIOS	0.00	0.00	0.00	
TOTAL TRANSFERENCIAS, ASIGNACIONES, SUBSIDIOS Y OTRAS AYUDAS	38,445,761.00	38,445,761.00	0.00	
- CORRIENTES	38,445,761.00	38,445,761.00	0.00	No existen variaciones
- CAPITAL	0.00		0.00	
TRANSFERENCIAS, ASIGNACIONES, SUBSIDIOS Y OTRAS AYUDAS LOCALES	38,445,761.00	38,445,761.00	0.00	
- CORRIENTES	38,445,761.00	38,445,761.00	0.00	No existen variaciones
- CAPITAL			0.00	
TRANSFERENCIAS, ASIGNACIONES, SUBSIDIOS Y OTRAS AYUDAS FEDERALES	0.00	0.00	0.00	
- CORRIENTES	0.00		0.00	
- CAPITAL			0.00	
TOTAL URG (8)	38,445,761.00	38,445,761.00	0.00	



EPCE EJERCICIO PRESUPUESTAL EN CLASIFICACIÓN ECONÓMICA

Unidad Responsable de Gasto:	32A000 Instituto de Transparencia, Acceso a la Información Pública, Protección de Datos Personales y Rendición de Cuentas de la Ciudad de México
Período:	Enero-Marzo 2021

CAP (3)	PRESUPUESTO (Pesos con dos decimales)							VARIACIÓN		A) EXPLICACIÓN A LAS VARIACIONES DEL PRESUPUESTO DEVENGADO RESPECTO DEL PROGRAMADO
	APROBADO (4)	MODIFICADO (5)	PROGRAMADO (6)	COMPROMETIDO (7)	DEVENGADO (8)	EJERCIDO (9)	PAGADO (10)	(11)=8-6	(12)=9-9	B) EXPLICACIÓN A LAS VARIACIONES DEL PRESUPUESTO EJERCIDO RESPECTO AL DEVENGADO
<b>TOTAL GASTO CORRIENTE</b>	145,339,308.00	145,339,308.00	27,273,139.68	132,211,886.15	27,273,139.68	26,106,346.24	26,106,346.24	0.00	-1,166,793.44	
1000	118,887,976.56	118,887,976.56	24,819,839.25	115,579,463.23	24,819,839.25	23,884,442.70	23,884,442.70	0.00	-935,396.55	A) No existe variación. B) La variación corresponde al pago de aportaciones del Instituto y el pago de seguro de vida.
2000	2,673,631.42	2,673,631.42	248,004.66	912,063.45	248,004.66	248,004.66	248,004.66	0.00	0.00	A) No existe variación. B) No existe variación.
3000	23,637,700.02	23,637,700.02	2,205,295.77	15,720,359.47	2,205,295.77	1,973,898.88	1,973,898.88	0.00	-231,396.89	A) No existe variación. B) La variación corresponde al pago del Impuesto sobre la Renta que se realizará en abril 2021.
4000	140,000.00	140,000.00	0.00	0.00	0.00	0.00	0.00	0.00	0.00	A) No existe variación. B) No existe variación.
<b>TOTAL GASTO DE CAPITAL</b>	2,529,000.00	2,529,000.00	0.00	13,340.00	0.00	0.00	0.00			
5000	2,529,000.00	2,529,000.00	0.00	13,340.00	0.00	0.00	0.00	0.00	0.00	A) No existe variación. B) No existe variación.
6000	0.00	0.00	0.00	0.00	0.00	0.00	0.00	0.00	0.00	A) No existe variación. B) No existe variación.
7000	0.00	0.00	0.00	0.00	0.00	0.00	0.00	0.00	0.00	A) No existe variación. B) No existe variación.
<b>TOTAL URG</b>	147,868,308.00	147,868,308.00	27,273,139.68	132,225,226.15	27,273,139.68	26,106,346.24	26,106,346.24			



EPCF EJERCICIO PRESUPUESTAL EN CLASIFICACIÓN FUNCIONAL

Unidad Responsable de Gasto:

32A000 Instituto de Transparencia, Acceso a la Información Pública, Protección de Datos Personales y Rendición de Cuentas de la Ciudad de México

Período:

Enero-Marzo 2021

FI (3)	F (3)	SF (3)	DENOMINACIÓN (3)	PRESUPUESTO (Pesos con dos decimales)							VARIACIÓN	
				APROBADO (4)	MODIFICADO (5)	PROGRAMADO (6)	COMPROMETIDO (7)	DEVENGADO (8)	EJERCIDO (9)	PAGADO (10)	(11)=8-6	(12)=9-6
01	08	04	Acceso a la información gubernamental	147,868,308.00	147,868,308.00	27,273,139.68	132,225,226.15	27,273,139.68	26,106,346.24	26,106,346.24	0.00	(1,166,793.44)
			TOTAL URG	147,868,308.00	147,868,308.00	27,273,139.68	132,225,226.15	27,273,139.68	26,106,346.24	26,106,346.24	0.00	(1,166,793.44)

CIUDAD INNOVADORA Y DE DERECHOS / NUESTRA CASA





EPPOP EVOLUCIÓN PROGRAMÁTICO-PRESUPUESTAL POR CATEGORÍA PROGRAMÁTICA

Unidad Responsable de Gasto:	32A000 Instituto de Transparencia, Acceso a la Información Pública, Protección de Datos Personales y Rendición de Cuentas de la Ciudad de México
Período:	Enero-Marzo 2021

FI (3)	F (3)	SF (3)	PP (3)	DENOMINACIÓN (3)	UNIDAD DE MEDIDA (3)
01	08	04	00	Acceso a la información gubernamental	Acción

METAS				PRESUPUESTO (Pesos con dos decimales)								
ORIGINAL (4)	PROGRAMADO (5)	ALCANZADA (6)	ICMPP (%) (7)=(6/5)*100	APROBADO (8)	MODIFICADO (9)	PROGRAMADO (10)	COMPROMETIDO (11)	DEVENGADO (12)	EJERCIDO (13)	PAGADO (14)	ICPPP (%) (15)=(12/10)*100	IARCM (%) (16)=(7/15)*100
1	1	1	100	\$ 147,868,308.00	\$ 147,868,308.00	\$ 27,273,139.68	\$ 132,225,226.15	\$ 27,273,139.68	\$ 26,106,346.24	\$ 26,106,346.24	100	100

**Objetivo:**  
 Garantizar los derechos de acceso a la información pública y de protección de datos personales en la Ciudad de México.

- Acciones Realizadas:**
- Durante el primer trimestre han ingresado al Sistema Infomex del Instituto 634 solicitudes, 565 de Acceso a la Información y 69 en materia de Datos Personales.
  - Se han atendido 1,652 llamadas a través del Servicio de Atención Telefónica TELINFO. La distribución por sexo fue: 57% hombres y 43% mujeres
  - Se brindó atención a 118 personas que acudieron a las instalaciones de la Oficina de Atención Ciudadana del Instituto previa cita y 169 personas por vía remota.
  - Se realizaron 6 Sesiones Extraordinarias y 3 Sesiones Ordinarias del Pleno, en las cuales fueron aprobados 18 Acuerdos y 193 resoluciones.
  - Se recibieron y turnaron 427 recursos de revisión en materia de acceso a la información pública, 29 respecto de los derechos ARCO, 13 denuncias por posibles incumplimientos a las obligaciones de transparencia y 12 en materia de protección de datos personales.
  - Se llevaron a cabo 11 acciones de capacitación en aula virtual en tiempo real. Las acciones contaron con la participación de 389 personas servidoras públicas, de las cuales acreditaron 242 mujeres y 147 hombres de 48 sujetos obligados de la Ciudad de México.
  - En el periodo del 1 de enero al 25 de marzo del año en curso, aprobaron el curso a distancia de la Ley de Transparencia, Acceso a la Información Pública y Rendición de Cuentas de la Ciudad de México 616 personas servidoras públicas, de las cuales 214 son mujeres y 402 son hombres, que pertenecen a 48 sujetos obligados de la Ciudad de México.
  - Del 1 de enero al 25 de marzo, 22 personas servidoras públicas realizaron y acreditaron el Tutorial del Sistema de Gestión de Medios de Impugnación (SIGEMI), de las cuales 13 fueron mujeres y 9 hombres, que pertenecen a 10 sujetos obligados de la Ciudad de México.
  - El 22 de febrero, a través de la plataforma Zoom, se llevó a cabo la Ceremonia de Clausura de la 10ª edición a distancia del Diplomado "Transparencia, Acceso a la Información Pública, Rendición de Cuentas, Gobierno Abierto y Protección de Datos Personales en la Ciudad de México", en la que concluyeron 44 personas servidoras públicas de 28 sujetos obligados de la CDMX".
  - Se llevaron a cabo 44 eventos Institucionales. De ellos destacan los siguientes: "Firma de Convenio de Colaboración ITEI - INFO CDMX", efectuado el 18 de enero; "Foro Internacional de Protección de Datos Personales 2021. Pandemia y Ciberseguridad", realizado el 26 de enero; Entrevistas al "Proceso de Selección para Integrar el Comité de Participación Ciudadana del Sistema Local Anticorrupción de la Ciudad de México", con fecha 28 de enero; "Foro en Conmemoración del Día Internacional de la Mujer. Apertura, Información y Protección de Datos Personales para la Igualdad de las Mujeres, efectuado el 08 de marzo.
  - Durante el primer trimestre de 2021, se han proporcionado 141 asesorías y opiniones en las modalidades: virtual, escrita, telefónica y correo electrónico, a diversos sujetos obligados de la Ciudad de México, sobre temas en cumplimiento a sus obligaciones contempladas en la ley de datos local.
  - Se desarrollaron 3 cápsulas en un formato audiovisual y de video de corta duración, con reflexiones y análisis en las diversas temáticas relacionadas con los derechos que tutela el Instituto.
  - Mediante acuerdo del Pleno 0012/ISE/04-03/2021, se aprobó la integración del Comité Editorial, el cual se conformó por dos Comisionados Ciudadanos y 3 especialistas académicos.
  - En el marco del Proyecto InfoEscuela, se impartieron las siguientes pláticas: "Conectando con tus derechos, Violencia Digital y Ley Olimpia", actividad que se realizó en coordinación con la Facultad de Contaduría y Administración de la UNAM; "Conectando con tus derechos, Protección de datos personales y Violencia digital", la cual se llevó a cabo en coordinación con la División de Ciencias Sociales y Humanidad de la Universidad Autónoma Metropolitana, Unidad Cuajimalpa".
  - Se llevaron a cabo las premiaciones de los concursos del 2020: "Dibujando la protección de tus datos"; "Segundo concurso de fotografía TransparentARTE".
  - Se elaboraron 64 comunicados de prensa.
  - Se generaron 106 videos en el canal Institucional de Youtube. De todos los videos subidos al canal hubo 33,253 visualizaciones, con un tiempo de visualización de 5,900 minutos.
  - En el trimestre que se reporta, se publicaron 2,291 mensajes, de estos posteos, el alcance fue de 2,182 clics en los enlaces, los RT fueron de 3,402, los Me Gusta fueron de 5,064 y la respuesta de 1,385.
  - Particularmente la comunicación sobre el tema de COVID-19 se manejó de la siguiente manera: a) A través de mensajes se orientó a la sociedad sobre cómo proteger sus Datos Personales durante la vacunación, así como para ir a los servicios médicos; b) La socialización del Decálogo de Apertura y Anticorrupción en COVID19; c) La presentación de la Caja de Herramientas, misma que puede ser usada por los Sujetos Obligados, pero también por la ciudadanía en general. Para estos casos en particular se usaron los HT: #DatosPersonales y #AnticorrupciónEnCovid19; Durante el mes de enero, cuando aún la ciudad de México estaba en semáforo rojo debido a la pandemia, usamos el HT #QuédateEnCasaLeyendo, con éste invitamos a la población a consultar nuestras redes públicas que contiene la biblioteca digital del Instituto.
  - Durante el periodo comprendido se realizaron permanentemente actualizaciones al portal Institucional.
  - Se realizaron acciones dirigidas a la actualización del Padrón de sujetos obligados.
  - Se realizaron actividades dirigidas a cumplir las obligaciones de verificar y evaluar la publicación y actualización de la Información por parte de los sujetos obligados en la Plataforma Nacional de Transparencia y Portales Institucionales, de conformidad con la LGTAIP y LTAIPRCCM.
  - Se realizaron actividades conducentes para verificar el cumplimiento de la LTAIPRC por parte de las Unidades y Comités de Transparencia.
  - Se realizaron acciones de monitoreo y soporte operativo a la infraestructura tecnológica del INFO, incluyendo los sistemas institucionales Sis-tema de Solicitudes de Información de la CDMX (INFOMEX), SICRESI, Sistema de Registro de Datos Personales (RESDP), Sistema de Declaraciones Patrimoniales (DECLARA-INFO), plataformas de capacitación y portal web institucional.
  - Se envió mensajes SMS en cuanto al seguimiento de la atención de solicitudes de información, para los solicitantes que hayan registrado su número celular en el sistema INFOMEX.

Causas de las variaciones del Índice de Aplicación de Recursos para la Consecución de Metas (IARCM): No aplica





PPI PROGRAMAS Y PROYECTOS DE INVERSIÓN

Unidad Responsable de Gasto:

32A000 Instituto de Transparencia, Acceso a la Información Pública, Protección de Datos Personales y Rendición de Cuentas de la Ciudad de México

Período:

Enero-Marzo 2021

CLAVE PROYECTO DE INVERSIÓN (3)	DENOMINACIÓN DEL PROYECTO DE INVERSIÓN (4)	AVANCE FÍSICO % (5)	PRESUPUESTO (Pesos con dos decimales)						DESCRIPCIÓN DE ACCIONES REALIZADAS (7)	
			APROBADO (10)	MODIFICADO (11)	PROGRAMADO (12)	COMPROMETIDO (13)	DEVENGADO (14)	EJERCIDO (15)		PAGADO (16)
<b>NO APLICA</b>										
TOTAL URG (8)										



IAPP INDICADORES ASOCIADOS A PROGRAMAS PRESUPUESTARIOS

Unidad Responsable de Gasto:

32A000 Instituto de Transparencia, Acceso a la Información Pública, Protección de Datos Personales y Rendición de Cuentas de la Ciudad de México

Período:

Enero-Marzo 2021

Programa Presupuestario:

3)

NOMBRE DEL INDICADOR (4)	OBJETIVO (5)	NIVEL DE OBJETIVO (6)	TIPO DE INDICADOR (7)	MÉTODO DE CÁLCULO (8)	NUMERADOR (9)	DENOMINADOR (10)	DIMENSIÓN A MEDIR (11)	FRECUENCIA DE MEDICIÓN (12)	UNIDAD DE MEDIDA (13)	LÍNEA BASE (14)	META PROGRAMADA AL PERIODO (15)	META ALCANZADA AL PERIODO (13)
<b>NO APLICA</b>												



ADS-1 AYUDAS, DONATIVOS Y SUBSIDIOS

Unidad Responsable de Gasto:	32A000 Instituto de Transparencia, Acceso a la Información Pública, Protección de Datos Personales y Rendición de Cuentas de la Ciudad de México
Período:	Enero-Marzo 2021

AYUDAS, DONATIVOS Y SUBSIDIOS OTORGADOS (3)	BENEFICIARIO		PRESUPUESTO EJERCIDO (Pesos con dos decimales) (6)	CARACTERÍSTICAS (7)
	TIPO (4)	TOTAL (5)		
<b>NO APLICA</b>				
TOTAL URG (8)				



**ADS-2 AYUDAS, DONATIVOS Y SUBSIDIOS A FIDEICOMISOS**

Unidad Responsable de Gasto:	32A000 Instituto de Transparencia, Acceso a la Información Pública, Protección de Datos Personales y Rendición de Cuentas de la Ciudad de México
Período:	Enero-Marzo 2021

NOMBRE DEL FIDEICOMISO (3)	MONTO (Pesos con dos decimales)				DESTINO DEL GASTO (8)
	INGRESO (4)	GASTO (5)	RENDIMIENTOS FINANCIEROS (6)	SALDO (7)	
<b>NO APLICA</b>					
TOTAL URG (9)					



### FIC FIDEICOMISOS CONSTITUIDOS

Unidad Responsable de Gasto:	32A000 Instituto de Transparencia, Acceso a la Información Pública, Protección de Datos Personales y Rendición de Cuentas de la Ciudad de México
Período:	Enero-Marzo 2021

#### DATOS GENERALES DEL FIDEICOMISO

Denominación del Fideicomiso:	3)
Fecha de su constitución:	4)
Fideicomitente:	5)
Fideicomisario:	6)
Fiduciario:	7)
Objeto de su constitución:	8)
Modificaciones al objeto de su constitución:	9)
Objeto actual:	10)

NO APLICA

#### DISPONIBILIDAD PRESUPUESTAL DEL FIDEICOMISO

Disponibilidad de Recursos al Finalizar el Trimestre Anterior: (11)	Disponibilidad de Recursos al Finalizar el Trimestre de Referencia: (12)	Variación de la Disponibilidad: (12) - (11) = (13)

#### ESTADO FINANCIERO DEL FIDEICOMISO

Activo: (14)	Pasivo: (15)	Capital: (16)

#### AVANCE PRESUPUESTAL DEL FIDEICOMISO

Naturaleza del Gasto: (17)	Destino del Gasto: (18)	Monto Ejercido (19)



REA-1 REMANENTES DE EJERCICIOS ANTERIORES

Unidad Responsable de Gasto:	32A000 Instituto de Transparencia, Acceso a la Información Pública, Protección de Datos Personales y Rendición de Cuentas de la Ciudad de México
Período:	Enero-Marzo 2021

FI (3)	F (4)	AÑO (5)	MONTO (Pesos con dos decimales)		FUENTE DE FINANCIAMIENTO (8)	DESTINO DEL GASTO (9)
			REMANENTE (6)	RENDIMIENTOS FINANCIEROS (7)		
<b>NO APLICA</b>						
TOTAL URG (10)						







ADPR-1 ADECUACIONES PRESUPUESTALES POR CAPÍTULO DE GASTO

Unidad Responsable de Gasto:	32A000 Instituto de Transparencia, Acceso a la Información Pública, Protección de Datos Personales y Rendición de Cuentas de la Ciudad de México
Período:	Enero-Marzo 2021

CAPÍTULO DE GASTO (3)	PRESUPUESTO (Pesos con dos decimales)		CAUSAS DE LAS ADECUACIONES AL PRESUPUESTO (6)
	APROBADO (4)	MODIFICADO (5)	
3000	23,637,700.02	23,637,700.02	Se realizó una afectación presupuestal interna por 29,618.02 pesos, afectando el mismo capítulo, reduciendo de la partida de congresos y convenciones, con la finalidad de contar con recursos presupuestales para el servicio de vigilancia y para dar mantenimiento al equipo de tecnologías de la información.
TOTAL URG	23,637,700.02	23,637,700.02	




**ADPR-2 ADECUACIONES PRESUPUESTALES POR PROYECTOS, ACCIONES O PROGRAMAS**

Unidad Responsable de Gasto:	32A000 Instituto de Transparencia, Acceso a la Información Pública, Protección de Datos Personales y Rendición de Cuentas de la Ciudad de México
Período:	Enero-Marzo 2021

PRESUPUESTO (Pesos con dos decimales)			
APROBADO: (3)	MODIFICADO: (4)	VARIACIÓN ABSOLUTA: (5)=4-3	VARIACIÓN %: (6)=((4 / 3)-1)*100
		0.00	

PROYECTOS, ACCIONES O PROGRAMAS <sup>*/</sup> (7)	PRESUPUESTO (Pesos con un decimal)		CAUSAS DE LAS ADECUACIONES AL PRESUPUESTO (10)
	APROBADO (8)	MODIFICADO (9)	
<b>NO APLICA</b>			
TOTAL URG (11)			

\*/ Se refiere a la categoría programática con la que opera el Órgano de Gobierno o Autónomo.



**INSTITUTO DE TRANSPARENCIA, ACCESO A LA INFORMACIÓN  
PÚBLICA, PROTECCIÓN DE DATOS PERSONALES Y RENDICIÓN DE  
CUENTAS DE LA CIUDAD DE MÉXICO**

# **ESTADOS FINANCIEROS**

**MARZO 2021**



INSTITUTO DE TRANSPARENCIA, ACCESO A LA INFORMACIÓN PÚBLICA, PROTECCIÓN DE DATOS PERSONALES Y RENDICIÓN DE CUENTAS DE LA CIUDAD DE MÉXICO  
BALANZA DE COMPROBACIÓN CORRESPONDIENTE AL PERÍODO DEL 1 DE ENERO AL 31 DE MARZO DE 2021

(CIFRAS EN PESOS Y CENTAVOS)

CTA	DESCRIPCIÓN	SALDO INICIAL AL 01/ENE/2021		MOVIMIENTOS DEL MES DE MARZO 2021		MOVIMIENTOS ACUMULADOS AL 31/MARZO/2021		SALDO FINAL AL 31/MARZO/2021	
		DEBE	HABER	DEBE	HABER	DEBE	HABER	DEBE	HABER
01111	EFFECTIVO	0.00	0.00	0.00	0.00	5,000.00	0.00	5,000.00	0.00
01112	BANCOS/TESORERÍA	1,229,609.60	0.00	36,947,371.53	34,918,946.48	81,808,766.93	67,091,701.09	14,717,065.64	0.00
01116	DEPÓSITOS DE FONDOS DE TERCEROS EN GARANTÍA Y/O ADMINISTRACIÓN	0.00	0.00	0.00	0.00	0.00	0.00	0.00	0.00
01122	CUENTAS POR COBRAR A CORTO PLAZO	0.00	0.00	11,829,465.00	11,829,465.00	38,445,761.00	38,445,761.00	0.00	0.00
01123	DEUDORES DIVERSOS POR COBRAR A CORTO PLAZO	0.00	0.00	91,517.42	121,191.42	196,158.31	177,484.31	18,674.00	0.00
01241	MOBILIARIO Y EQUIPO DE ADMINISTRACIÓN	29,031,258.88	0.00	0.00	0.00	29,031,258.88	0.00	29,031,258.88	0.00
01242	MOBILIARIO Y EQUIPO EDUCACIONAL Y RECREATIVO	1,805,329.16	0.00	0.00	0.00	1,805,329.16	0.00	1,805,329.16	0.00
01244	EQUIPO DE TRANSPORTE	5,140,504.00	0.00	0.00	0.00	5,140,504.00	0.00	5,140,504.00	0.00
01246	MAQUINARIA, OTROS EQUIPOS Y HERRAMIENTAS	4,017,889.20	0.00	0.00	0.00	4,017,889.20	0.00	4,017,889.20	0.00
01247	COLECCIONES, OBRAS DE ARTE Y OBJETOS VALIOSOS	31,262.00	0.00	0.00	0.00	31,262.00	0.00	31,262.00	0.00
01251	SOFTWARE	4,252,200.37	0.00	0.00	0.00	4,252,200.37	0.00	4,252,200.37	0.00
01252	PATENTES, MARCAS Y DERECHOS	13,604.04	0.00	0.00	0.00	13,604.04	0.00	13,604.04	0.00
01254	LICENCIAS	5,596,132.88	0.00	0.00	0.00	5,596,132.88	0.00	5,596,132.88	0.00
01263	DEPRECIACIÓN ACUMULADA DE BIENES MUEBLES	0.00	23,329,244.35	0.00	375,506.46	0.00	24,458,956.55	0.00	24,458,956.55
01265	AMORTIZACIÓN ACUMULADA DE ACTIVOS INTANGIBLES	0.00	4,756,335.08	0.00	117,021.52	0.00	5,112,956.37	0.00	5,112,956.37
04221	TRANSFERENCIAS INTERNAS Y ASIGNACIONES AL SECTOR PÚBLICO	0.00	0.00	0.00	11,829,465.00	0.00	38,445,761.00	0.00	38,445,761.00
00311	APORTACIONES	0.00	21,802,601.10	0.00	0.00	0.00	21,802,601.10	0.00	21,802,601.10
02111	SERVICIOS PERSONALES POR PAGAR A CORTO PLAZO	0.00	450,506.80	6,445,696.65	6,437,149.02	18,530,380.72	19,465,777.27	0.00	935,396.55
02112	PROVEEDORES POR PAGAR A CORTO PLAZO	0.00	0.00	1,311,630.67	1,311,630.67	2,218,889.89	2,218,889.89	0.00	0.00
02117	RETENCIONES Y CONTRIBUCIONES PARA PAGAR A CORTO PLAZO	0.00	309,614.98	2,247,456.52	2,187,167.98	4,614,824.68	6,728,509.35	0.00	2,113,684.67
02118	DEVOLUCIONES DE LA LEY DE INGRESOS POR PAGAR A CORTO PLAZO	0.00	0.00	0.00	0.00	0.00	0.00	0.00	0.00
02119	OTRAS CUENTAS POR PAGAR A CORTO PLAZO	0.00	469,487.82	0.00	0.00	0.00	469,487.82	0.00	469,487.82
04319	OTROS INGRESOS FINANCIEROS	0.00	0.00	0.00	34,066.01	0.00	49,549.48	0.00	49,549.48
04399	OTROS INGRESOS Y BENEFICIOS VARIOS	0.00	0.00	0.00	0.00	0.00	0.00	0.00	0.00
05111	REMUNERACIONES AL PERSONAL DE CARÁCTER PERMANENTE	0.00	0.00	1,693,054.03	0.00	5,047,103.71	0.00	5,047,103.71	0.00
05112	REMUNERACIONES AL PERSONAL DE CARÁCTER TRANSITORIO	0.00	0.00	0.00	0.00	0.00	0.00	0.00	0.00
05113	REMUNERACIONES ADICIONALES Y ESPECIALES	0.00	0.00	33,582.90	0.00	101,811.45	0.00	101,811.45	0.00
05114	SEGURIDAD SOCIAL	0.00	0.00	601,297.54	0.00	1,795,665.09	0.00	1,795,665.09	0.00
05115	OTRAS PRESTACIONES SOCIALES Y ECONÓMICAS	0.00	0.00	6,156,553.00	0.00	17,875,259.00	0.00	17,875,259.00	0.00
05117	PAGO DE ESTÍMULOS A SERVIDORES PÚBLICOS	0.00	0.00	0.00	0.00	0.00	0.00	0.00	0.00
05121	MATERIALES DE ADMINISTRACIÓN, EMISIÓN DE DOCUMENTOS Y ARTÍCULOS OFICIALES	0.00	0.00	102,209.50	0.00	144,080.78	0.00	144,080.78	0.00
05122	ALIMENTOS Y UTENSILIOS	0.00	0.00	3,760.00	0.00	9,118.16	0.00	9,118.16	0.00
05124	MATERIALES Y ARTÍCULOS DE CONSTRUCCIÓN Y DE REPARACION	0.00	0.00	7,098.04	0.00	10,767.79	0.00	10,767.79	0.00
05125	MATERIALES, ACCESORIOS Y SUMINISTROS MÉDICOS	0.00	0.00	0.00	0.00	0.00	0.00	0.00	0.00
05126	COMBUSTIBLES, LUBRICANTES Y ADITIVOS	0.00	0.00	32,507.26	0.00	52,186.97	0.00	52,186.97	0.00
05127	VESTUARIO, BLANCOS, PRENDAS DE PROTECCIÓN Y ARTÍCULOS DEPORTIVOS	0.00	0.00	0.00	0.00	0.00	0.00	0.00	0.00
05129	HERRAMIENTAS, REFACCIONES Y ACCESORIOS MENORES	0.00	0.00	31,850.96	0.00	31,850.96	0.00	31,850.96	0.00
05131	SERVICIOS BÁSICOS	0.00	0.00	220,938.31	0.00	454,751.78	0.00	454,751.78	0.00
05132	SERVICIOS DE ARRENDAMIENTO	0.00	0.00	93,401.47	0.00	252,364.41	0.00	252,364.41	0.00
05133	SERVICIOS PROFESIONALES, CIENTÍFICOS Y TÉCNICOS Y OTROS SERVICIOS	0.00	0.00	250,564.11	0.00	300,410.11	0.00	300,410.11	0.00
05134	SERVICIOS FINANCIEROS, BANCARIOS Y COMERCIALES	0.00	0.00	13,772.26	0.00	28,655.62	0.00	28,655.62	0.00
05135	SERVICIOS DE INSTALACION, REPARACION, MANTENIMIENTO Y CONSERVACION	0.00	0.00	285,677.52	0.00	392,941.04	0.00	392,941.04	0.00
05136	SERVICIOS DE COMUNICACION SOCIAL Y PUBLICIDAD	0.00	0.00	38,280.00	0.00	38,280.00	0.00	38,280.00	0.00
05137	SERVICIOS DE TRASLADO Y VIATICOS	0.00	0.00	0.00	0.00	4,868.00	0.00	4,868.00	0.00
05138	SERVICIOS OFICIALES	0.00	0.00	0.00	0.00	0.00	0.00	0.00	0.00
05139	IMPUESTO SOBRE NÓMINAS Y OTROS QUE DERIVEN DE UNA RELACION LABORAL	0.00	0.00	231,396.89	0.00	733,024.81	0.00	733,024.81	0.00
05244	AYUDAS SOCIALES	0.00	0.00	0.00	0.00	0.00	0.00	0.00	0.00
05515	DEPRECIACIÓN DE BIENES MUEBLES	0.00	0.00	376,506.48	0.00	1,129,712.20	0.00	1,129,712.20	0.00
05517	AMORTIZACIÓN DE BIENES INTANGIBLES	0.00	0.00	117,021.52	0.00	356,621.29	0.00	356,621.29	0.00
05518	DISMINUCION DE BIENES POR PERDIDA, OBSOLESCENCIA Y DETERIORO	0.00	0.00	0.00	0.00	0.00	0.00	0.00	0.00
00741	DEMANDAS JUDICIALES EN PROCESO DE RESOLUCION	20,520,563.85	0.00	0.00	0.00	27,346,855.61	0.00	27,346,855.61	0.00
00742	RESOLUCIONES DE DEMANDAS EN PROCESOS JUDICIALES	0.00	20,520,563.85	0.00	0.00	0.00	27,346,855.61	0.00	27,346,855.61
00811	LEY DE INGRESOS ESTIMADA	0.00	0.00	0.00	0.00	147,868,308.00	0.00	147,868,308.00	0.00
00812	LEY DE INGRESOS POR EJECUTAR	0.00	0.00	11,829,465.00	0.00	38,445,761.00	147,868,308.00	0.00	109,422,547.00
00813	MODIFICACIONES A LA LEY DE INGRESOS ESTIMADA	0.00	0.00	0.00	0.00	0.00	0.00	0.00	0.00
00814	LEY DE INGRESOS DEVENGADA	0.00	0.00	11,829,465.00	11,829,465.00	38,445,761.00	38,445,761.00	0.00	0.00
00815	LEY DE INGRESOS RECAUDADA	0.00	0.00	0.00	11,829,465.00	0.00	38,445,761.00	0.00	38,445,761.00
00821	PRESUPUESTO DE EGRESOS APROBADO	0.00	0.00	0.00	0.00	0.00	147,868,308.00	0.00	147,868,308.00
00822	PRESUPUESTO DE EGRESOS POR EJERCER	0.00	0.00	0.00	3,995,439.69	147,868,308.00	132,225,226.15	15,643,081.85	0.00
00823	MODIFICACIONES AL PRESUPUESTO DE EGRESOS APROBADO	0.00	0.00	29,618.02	29,618.02	29,618.02	29,618.02	0.00	0.00
00824	PRESUPUESTO DE EGRESOS COMPROMETIDO	0.00	0.00	3,995,439.69	9,795,943.79	132,225,226.15	27,273,139.68	104,952,086.47	0.00
00825	PRESUPUESTO DE EGRESOS DEVENGADO	0.00	0.00	9,795,943.79	9,803,261.73	27,273,139.68	26,106,346.24	1,166,793.44	0.00
00826	PRESUPUESTO DE EGRESOS EJERCIDO	0.00	0.00	9,803,261.73	9,803,261.73	26,106,346.24	26,106,346.24	0.00	0.00
00827	PRESUPUESTO DE EGRESOS PAGADO	0.00	0.00	9,803,261.73	0.00	26,106,346.24	0.00	26,106,346.24	0.00
	SUMAS TOTALES	71,638,353.98	71,638,353.98	126,249,064.52	126,249,064.52	836,183,105.17	836,183,105.17	416,471,865.15	416,471,865.15

Elaboró  
Mra. Patricia Ceballos  
Jefe de Departamento de Presupuesto y Contabilidad

Revisó  
Mra. Dolores Hernández Martínez  
Subdirectora de Recursos Financieros

Autorizó  
L. E. Sandra Arriana Mancebo Padilla  
Directora de Administración y Finanzas

ESTADO DE SITUACIÓN FINANCIERA  
DEL 01 DE ENERO AL 31 DE MARZO DE 2021  
(CIFRAS EN PESOS)

CUENTA	2021	2020	CUENTA	2021	2020
<b>ACTIVO</b>			<b>PASIVO</b>		
<b>ACTIVO CIRCULANTE</b>			<b>PASIVO CIRCULANTE</b>		
<b>Efectivo y Equivalente de Efectivo</b>			Servicios personales por pagar a corto plazo	935,397	882,275
Efectivo	5,000	5,000	Retenciones y Contribuciones por pagar a corto plazo	2,113,685	1,989,765
Bancos/Dependencias y Otros	14,717,066	21,239,017	Otras cuentas por pagar a corto plazo	469,488	416,814
Depositos de Fondos de Terceros en Garantía y/o Administración	-	-	<b>Total de Pasivos Circulante</b>	<b>3,518,570</b>	<b>3,288,854</b>
Deudores diversos por cobrar a corto plazo	18,674	40,201			
<b>TOTAL DE ACTIVOS CIRCULANTE</b>	<b>14,740,740</b>	<b>21,284,218</b>			
<b>ACTIVO NO CIRCULANTE</b>			<b>HACIENDA PÚBLICA/PATRIMONIO</b>		
<b>Bienes Muebles</b>			Hacienda Pública/Patrimonio Contribuido		
Mobiliario y Equipo de Administración	29,031,259	25,159,240	Aportaciones	21,802,601	8,769,948
Mobiliario y Equipo Educativo y Recreativo	1,805,329	1,927,722		<b>21,802,601</b>	<b>8,769,948</b>
Equipo de Transporte	5,140,504	5,528,782			
Maquinaria, otros Equipos y herramientas	4,017,889	2,175,758	Hacienda Pública/Patrimonio Generado		
Colecciones, Obras Equipo de Arte y Objetos Valioso	31,262	31,262	Resultado del Ejercicio (Ahorro/Desahorro)	9,735,836	17,223,629
	<b>40,026,243</b>	<b>34,822,764</b>		<b>9,735,836</b>	<b>17,223,629</b>
<b>Activos Intangibles</b>	<b>9,861,937</b>	<b>4,663,666</b>			
Software	4,252,200	36,297	<b>Total Patrimonio</b>	<b>31,538,437</b>	<b>25,993,577</b>
Patentes, Marcas y Derechos	13,604	12,471			
Licencias	5,596,133	4,614,898	<b>TOTAL PASIVO Y HACIENDA PUBLICA/PATRIMONIO</b>	<b>35,057,007</b>	<b>29,282,431</b>
<b>Depreciación, Deterioro y Amortización Acumulada de Bienes</b>					
Depreciación acumulada de bienes muebles	(24,458,957)	(27,084,947)			
Amortización acumulada de activos intangibles	(5,112,956)	(4,403,270)			
	<b>(29,571,913)</b>	<b>(31,488,217)</b>			
<b>Total de Activo no Circulante</b>	<b>20,316,267</b>	<b>7,998,213</b>			
<b>TOTAL DE ACTIVO</b>	<b>35,057,007</b>	<b>29,282,431</b>			

"Bajo protesta de decir verdad, declaramos que los Estados Financieros y sus notas, son razonablemente correctos y son responsabilidad del emisor"

Las notas explicativas a los Estados Financieros adjuntas son parte integrante del presente Estado.

RESPONSABLE DE ELABORAR LA INFORMACIÓN

RESPONSABLE DE LA INFORMACIÓN

NOMBRE: L.C.R. SANDRA ARIADNA MANCEBO PADILLA  
CARGO: DIRECTORA DE ADMINISTRACIÓN Y FINANZAS\*

NOMBRE: MTR. JULIO CÉSAR BONILLA GUTIÉRREZ  
CARGO: COMISIONADO PRESIDENTE

\* De conformidad con el Acuerdo del Pleno 031/SO/16-01/2019.

INSTITUTO DE TRANSPARENCIA, ACCESO A LA INFORMACIÓN PÚBLICA, PROTECCIÓN DE DATOS PERSONALES Y  
RENDICIÓN DE CUENTAS DE LA CIUDAD DE MÉXICO



ESTADO DE ACTIVIDADES

DEL 1 DE ENERO AL 31 DE MARZO DE 2021

CIFRAS EN PESOS

CONCEPTO	2021	2020
<b>INGRESOS Y OTROS BENEFICIOS</b>		
<b>INGRESOS DE GESTIÓN</b>		
<b>PARTICIPACIONES, APORTACIONES, TRANSFERENCIAS, ASIGNACIONES, SUBSIDIOS Y OTRAS AYUDAS</b>		
Transferencias, Asignaciones, Subsidios y Otras Ayudas	38,445,761	45,862,088
Transferencias, Asignaciones, Subsidios y Otras Ayudas	38,445,761	45,862,088
<b>OTROS INGRESOS Y BENEFICIOS</b>	49,549	102,807
Ingresos Financieros	49,549	102,807
Otros ingresos y Beneficios Varios	-	-
<b>Total de Ingresos y Otros Beneficios</b>	<b>38,495,310</b>	<b>45,964,895</b>
<b>GASTOS Y OTRAS PÉRDIDAS</b>		
<b>GASTO DE FUNCIONAMIENTO</b>	27,273,140	27,957,061
Servicios Personales	24,819,839	25,499,994
Materiales y Suministros	248,005	112,760
Servicios Generales	2,205,296	2,344,307
<b>TRANSFERENCIAS, ASIGNACIONES, SUBSIDIOS Y OTRAS AYUDAS</b>	-	-
Ayudas Sociales	-	-
<b>OTROS GASTOS Y PÉRDIDAS EXTRAORDINARIAS</b>	1,486,334	784,205
Estimaciones, Depreciaciones, Deterioros, Obsolescencia y Amortizaciones	1,486,334	784,205
<b>Total de Gastos y Otras Pérdidas</b>	<b>28,759,474</b>	<b>28,741,266</b>
<b>RESULTADO DEL EJERCICIO (AHORRO/DESAHORRO)</b>	<b>9,735,836</b>	<b>17,223,629</b>

Las notas explicativas a los Estados Financieros adjuntas, son parte integrante del presente Estado.

"Bajo protesta de decir verdad declaramos que los Estados Financieros y sus notas, son razonablemente correctos y son responsabilidad del emisor"

RESPONSABLE DE ELABORAR LA INFORMACIÓN	RESPONSABLE DE LA INFORMACIÓN
NOMBRE: L.C.P. SANDRA ARIADNA MANCEBO PADILLA CARGO: DIRECTORA DE ADMINISTRACIÓN Y FINANZAS*	NOMBRE: MTRO. JULIO CÉSAR BONILLA GUTIÉRREZ CARGO: COMISIONADO PRESIDENTE

\* De conformidad con el Acuerdo del Pleno 031/SO/16-01/2019.



INSTITUTO DE TRANSPARENCIA, ACCESO A LA INFORMACIÓN PÚBLICA, PROTECCIÓN DE DATOS PERSONALES  
Y RENDICIÓN DE CUENTAS DE LA CIUDAD DE MÉXICO  
ESTADO DE VARIACIÓN EN LA HACIENDA PÚBLICA

DEL 1 DE ENERO AL 31 DE MARZO DE 2021  
CIFRAS EN PESOS

CONCEPTO	Hacienda Pública/Patrimonio Contribuido	Hacienda Pública/Patrimonio Generado de Ejercicios anteriores	Hacienda Pública/Patrimonio Generado del Ejercicio	Exceso o insuficiencia en la actualización de la Hacienda Pública / Patrimonio	TOTAL
<b>Hacienda Pública / Patrimonio Contribuido Neto marzo 2020</b>	8,769,948				8,769,948
Aportaciones	8,769,948				8,769,948
Donaciones de Capital	-				-
Actualización de la Hacienda Pública / Patrimonio	-				-
<b>Hacienda Pública / Patrimonio Generado Neto marzo 2020</b>			17,223,629		17,223,629
Resultado del Ejercicio (Ahorro / Desahorro)			17,223,629		17,223,629
Resultado de Ejercicios Anteriores			-		-
Revalúos			-		-
Reservas			-		-
Rectificaciones de Resultados de Ejercicios Anteriores			-		-
<b>Exceso o Insuficiencia en la Actualización de la Hacienda Pública / Patrimonio Neto marzo 2020</b>				-	-
Resultado por Posición Monetaria				-	-
Resultado por Tenencia de Activos no Monetarios				-	-
<b>Hacienda Pública / Patrimonio Neto Final marzo 2020</b>	8,769,948		17,223,629	-	25,993,577
<b>Cambios en la Hacienda Pública / Patrimonio Contribuido Neto marzo 2021</b>	13,032,653				13,032,653
Aportaciones	13,032,653				13,032,653
Donaciones de Capital					
Actualización de la Hacienda Pública / Patrimonio					
<b>Variaciones de la Hacienda Pública / Patrimonio Generado Neto marzo 2021</b>			7,487,793		7,487,793
Resultados del Ejercicio (Ahorro/Desahorro)			9,735,836		9,735,836
Resultados de Ejercicios Anteriores			(17,223,629)		(17,223,629)
Revalúos			-		-
Reservas			-		-
Rectificaciones de Resultados de Ejercicios Anteriores			-		-
<b>Cambios en el Exceso o Insuficiencia en la Actualización de la Hacienda Pública / Patrimonio Neto marzo 2021</b>				-	-
Resultado por Posición Monetaria				-	-
Resultado por Tenencia de Activos no Monetarios				-	-
<b>Hacienda Pública / Patrimonio Neto Final marzo 2021</b>	21,802,601		9,735,836	-	31,538,437
Las notas explicativas a los Estados Financieros adjuntas, son parte integrante del presente estado					
"Bajo protesta de decir verdad declaramos que los Estados Financieros y sus notas, son razonablemente correctos y son responsabilidad del emisor"					
RESPONSABLE DE ELABORAR LA INFORMACIÓN			RESPONSABLE DE LA INFORMACIÓN		
NOMBRE: L.C.P. SANDRA ARIADNA MANCEBO PADILLA CARGO: DIRECTORA DE ADMINISTRACIÓN Y FINANZAS*			NOMBRE: MTRO. JULIO CÉSAR BONILLA GUTIÉRREZ CARGO: COMISIONADO PRESIDENTE		

\* De conformidad con el Acuerdo del Pleno 031/SC/16-01/2019.



INSTITUTO DE TRANSPARENCIA, ACCESO A LA INFORMACIÓN PÚBLICA, PROTECCIÓN DE DATOS PERSONALES  
Y RENDICIÓN DE CUENTAS DE LA CIUDAD DE MÉXICO



ESTADO DE FLUJO DE EFECTIVO  
DEL 1 DE ENERO AL 31 DE MARZO DE 2021  
CIFRAS EN PESOS

CONCEPTO	2021	2020
<b>FLUJO DE EFECTIVO POR ACTIVIDADES DE OPERACIÓN</b>		
<b>ORIGEN</b>	<b>38,495,310</b>	<b>45,964,895</b>
Transferencias Internas y asignaciones del Sector Público	38,445,761	45,862,088
Otros Ingresos Financieros	49,549	102,807
Otros Ingresos y Beneficios varios	-	-
Resultados de ejercicios anteriores (otros ingresos)	-	-
<b>APLICACIÓN</b>	<b>27,273,140</b>	<b>27,957,061</b>
Servicios Personales	24,819,839	25,499,994
Materiales y Suministros	248,005	112,760
Servicios Generales	2,205,296	2,344,307
Ayudas Sociales	-	-
<b>FLUJOS NETOS DE EFECTIVO POR ACTIVIDADES DE OPERACIÓN</b>	<b>11,222,170</b>	<b>18,007,834</b>
<b>FLUJO DE EFECTIVO DE LAS ACTIVIDADES DE INVERSIÓN</b>		
<b>ORIGEN</b>	-	-
Bienes Inmuebles, Infraestructura y Construcciones en Proceso	-	-
Bienes Muebles	-	-
Otros Orígenes de Inversión	-	-
<b>APLICACIÓN</b>	-	<b>12,470</b>
Bienes Inmuebles, Infraestructura y Construcciones en Proceso	-	-
Bienes Muebles	-	-
Otras Aplicaciones de Inversión	-	12,470
<b>FLUJOS NETOS DE EFECTIVO POR ACTIVIDADES DE INVERSIÓN</b>	<b>0</b>	<b>(12,470)</b>
<b>FLUJO DE EFECTIVO DE LAS ACTIVIDADES DE FINANCIAMIENTO</b>		
<b>ORIGEN</b>	<b>2,288,960</b>	<b>2,756,476</b>
Endeudamiento Neto		
Interno		
Externo		
Otros Orígenes de Financiamiento	2,288,960	2,756,476
<b>APLICACIÓN</b>	<b>23,674</b>	<b>45,201</b>
Servicios de la Deuda		
Interno		
Externo		
Otras Aplicaciones de Financiamiento	23,674	45,201
<b>FLUJOS NETOS DE EFECTIVO DE LAS ACTIVIDADES DE FINANCIAMIENTO</b>	<b>2,265,286</b>	<b>2,711,275</b>
Incremento/Disminución Neta en el Efectivo y Equivalentes al Efectivo	13,487,457	20,706,638
Efectivo y Equivalentes al Efectivo al Inicio del Ejercicio	1,229,610	532,379
Efectivo y Equivalentes al Efectivo al Final del Ejercicio	14,717,066	21,239,017
"Bajo protesta de decir verdad declaramos que los Estados Financieros y sus notas, son razonablemente correctos y son responsabilidad del emisor"		
<b>RESPONSABLE DE ELABORAR LA INFORMACIÓN</b>	<b>RESPONSABLE DE LA INFORMACIÓN</b>	
NOMBRE: L. D. P. SANDRA ARIADNA MANCEBO PADILLA CARGO: DIRECTORA DE ADMINISTRACIÓN Y FINANZAS*	NOMBRE: MTR. JULIO CESAR BONILLA GUTIÉRREZ CARGO: COMISIONADO PRESIDENTE	

\* De conformidad con el Acuerdo del Pleno 031/SO/16-01/2019.



INSTITUTO DE TRANSPARENCIA, ACCESO A LA INFORMACIÓN PÚBLICA, PROTECCIÓN DE DATOS PERSONALES  
Y RENDICIÓN DE CUENTAS DE LA CIUDAD DE MÉXICO

ESTADO ANALITICO DE ACTIVO  
DEL 1 DE ENERO AL 31 DE MARZO DE 2021

CONCEPTO	SALDO	CARGOS DEL	ABONOS DEL	SALDO	FLUJO DEL
	INICIAL ( 1 )	PERIODO ( 2 )	PERIODO ( 3 )	FINAL 4 (1+2-3)	PERIODO 5 (4-1)
<b>ACTIVO</b>					
<b>ACTIVO CIRCULANTE</b>					
Efectivo y Equivalentes	12,688,641	69,125,126	67,091,701	14,722,066	2,033,425
Efectivo	0	5,000	0	5,000	5,000
Bancos/Tesorería	12,688,641	69,120,126	67,091,701	14,717,066	2,028,425
Depositos de fondos de terceros en garantía y/o administración	0	0	0	0	-
<b>Derechos a Recibir Efectivo o Equivalentes</b>	48,348	38,593,571	38,623,245	18,674	- 29,674
Cuentas por Cobrar a Corto Plazo	0	38,445,761	38,445,761	-	-
Deudores Diversos	48,348	147,810	177,484	18,674	- 29,674
<b>Derechos a Recibir Bienes o Servicios</b>					
Anticipo a Proveedores por Adquisición de Bienes y prestación de Servicios a Corto Plazo	-	-	-	-	-
Anticipo a Proveedores por Adquisición de Bienes y Prestación de Servicios a corto plazo	0	0	0	0	-
<b>Suma Activo Circulante</b>	12,736,989	107,718,697	105,714,946	14,740,740	2,003,751
<b>BIENES MUEBLES</b>	49,888,180	0	0	49,888,180	0
Mobiliario y Equipo de Administración	29,031,259	0	0	29,031,259	0
Mobiliario y Equipo educativo y recreativo	1,805,329	0	0	1,805,329	0
Equipo de Transporte	5,140,504	0	0	5,140,504	0
Maquinaria, otros equipo y herramienta	4,017,889	0	0	4,017,889	0
Colecciones, obras de arte y objetos valiosos	31,262	0	0	31,262	0
Software	4,252,200	0	0	4,252,200	0
Patentes, Marcas y Derechos	13,604	0	0	13,604	0
Licencias	5,596,133	0	0	5,596,133	0
<b>DEPRECIACIÓN, DETERIORO Y AMORTIZACIÓN ACUMULADA DE BIENES E INTANGIBLES</b>	(28,085,579)	0	1,486,334	(29,571,913)	(1,486,334)
Depreciación Acumulada de Bienes Muebles	(23,329,244)	0	1,129,713	(24,458,957)	(1,129,713)
Amortización acumulada de activos intangibles	(4,756,335)	0	356,621	(5,112,956)	(356,621)
<b>Suma Activo No Circulante</b>	21,802,601	0	1,486,334	20,316,267	(1,486,334)
<b>TOTAL DE ACTIVOS</b>	34,539,590	107,718,697	107,201,280	35,057,007	517,417

"Bajo protesta de decir verdad declaramos que los Estados Financieros y sus notas, son razonablemente correctos y son responsabilidad del emisor"

RESPONSABLE DE ELABORAR LA INFORMACIÓN	
NOMBRE:	L.C.P. SANDRA ARIADNA MANCEBO PADILLA
CARGO:	DIRECTORA DE ADMINISTRACIÓN Y FINANZAS*
FIRMA:	

RESPONSABLE DE LA INFORMACIÓN	
NOMBRE:	MTRO. JULIO CÉSAR BONILLA GUTIÉRREZ
CARGO:	COMISIONADO PRESIDENTE
FIRMA:	

\* De conformidad con el Acuerdo del Pleno 031/SO/16-01/2019.

INSTITUTO DE TRANSPARENCIA, ACCESO A LA INFORMACIÓN PÚBLICA, PROTECCIÓN DE DATOS PERSONALES  
Y RENDICIÓN DE CUENTA DE LA CIUDAD DE MÉXICO

ESTADO ANALÍTICO DE INGRESOS PRESUPUESTARIOS

DEL 01 DE ENERO AL 31 DE MARZO DE 2021

CIFRAS EN PESOS



Fuente de Ingreso	Estimado	modificado	Devengado	Recaudado	Avance de Recaudación Recaudación/Estimado
I. Impuestos					
II. Cuotas y Aportaciones de Seguridad Social					
III. Contribuciones de Mejoras					
IV. Derechos					
V. Productos					
VI. Aprovechamientos					
VII. Ingresos por Venta de Bienes y Servicios					
VIII. Participaciones y aportaciones					
IX. Transferencias, asignaciones subsidios y otras ayudas.	147,868,308.00	147,868,308.00	38,445,761.00	38,445,761.00	26%
X. Ingresos derivados de financiamiento neto					
<b>Estado de Analítico de Ingresos</b>	<b>147,868,308.00</b>	<b>147,868,308.00</b>	<b>38,445,761.00</b>	<b>38,445,761.00</b>	<b>26%</b>

“Bajo protesta de decir verdad declaramos que los Estados Financieros y sus notas, son razonablemente correctos y son responsabilidad del emisor”

RESPONSABLE DE ELABORAR LA INFORMACIÓN	
NOMBRE:	L.C.P. SANDRA ARIADNA MANCEBO PADILLA
CARGO:	DIRECTORA DE ADMINISTRACIÓN Y FINANZAS*
FIRMA:	

RESPONSABLE DE LA INFORMACIÓN	
NOMBRE:	MTRO. JULIO CÉSAR BONILLA GUTIÉRREZ
CARGO:	COMISIONADO PRESIDENTE
FIRMA:	

\* De conformidad con el Acuerdo del Pleno 031/SO/16-01/2019.



**INSTITUTO DE TRANSPARENCIA, ACCESO A LA INFORMACIÓN PÚBLICA, PROTECCIÓN DE DATOS PERSONALES  
 Y RENDICIÓN DE CUENTA DE LA CIUDAD DE MÉXICO**  
**ESTADO ANALÍTICO DE LA DEUDA Y OTROS PASIVOS**  
**DEL 01 DE ENERO AL 31 DE MARZO DE 2021**  
**CIFRAS EN PESOS**

Denominación de las deudas	Moneda de contratación	Institución o país acreedor	Saldo inicial del periodo	Saldo final del periodo
<b>Deuda Pública</b>				
Corto Plazo				
Deuda Interna				
Deuda Externa				
Largo Plazo				
Deuda Interna				
Deuda Externa				
Otros Pasivos			3,587,405	3,518,570
<b>Total Deuda y Otros Pasivos</b>	-	-	<b>3,587,405</b>	<b>3,518,570</b>

"Bajo protesta de decir verdad declaramos que los Estados Financieros y sus notas, son razonablemente correctos y son responsabilidad del emisor"

RESPONSABLE DE ELABORAR LA INFORMACION
NOMBRE: L.C.P. SANDRA ARIADNA MANCEBO PADILLA
CARGO: DIRECTORA DE ADMINISTRACIÓN Y FINANZAS*
FIRMA:

RESPONSABLE DE LA INFORMACIÓN
NOMBRE: MTRO. JULIO CÉSAR BONILLA GUTIÉRREZ
CARGO: COMISIONADO PRESIDENTE
FIRMA:

\* De conformidad con el Acuerdo del Pleno 031/SO/16-01/2019.





INSTITUTO DE TRANSPARENCIA, ACCESO A LA INFORMACIÓN PÚBLICA, PROTECCIÓN DE DATOS PERSONALES  
Y RENDICIÓN DE CUENTA DE LA CIUDAD DE MÉXICO  
ESTADO DE CAMBIOS EN LA SITUACIÓN FINANCIERA

DEL 1 DE ENERO AL 31 DE MARZO DE 2021  
CIFRAS EN PESOS

CONCEPTO	ORIGEN	APLICACIÓN
<b>ACTIVO</b>		
<b>Activo Circulante</b>		
Efectivo y Equivalentes	6,543,478	
<b>Activo No Circulante</b>		
Bienes muebles		5,203,479
Bienes Intangibles		5,198,271
Depreciación, Deterioro y Amortización Acumulada de Bienes		1,916,304
<b>PASIVO</b>		
Servicios personales por pagar a corto plazo	53,122	
Retenciones y contribuciones por pagar a corto plazo	123,920	
Otras cuentas por pagar a corto plazo	52,674	
<b>HACIENDA PÚBLICA/PATRIMONIO</b>		
Aportaciones	13,032,653	
Hacienda Pública/Patrimonio Generado		7,487,793
<b>TOTAL DE ACTIVO, PASIVO Y HACIENDA PÚBLICA/PATRIMONIO</b>	<b>19,805,847</b>	<b>19,805,847</b>

"Bajo protesta de decir verdad declaramos que los Estados Financieros y sus notas, son razonablemente correctos y son responsabilidad del emisor"

RESPONSABLE DE ELABORAR LA INFORMACIÓN	RESPONSABLE DE LA INFORMACIÓN
 NOMBRE: L.C.F. SANDRA ARIADNA MANCEBO PADILLA CARGO: DIRECTORA DE ADMINISTRACIÓN Y FINANZAS*	 NOMBRE: MTRO. JULIO CÉSAR BONILLA GUTIÉRREZ CARGO: COMISIONADO PRESIDENTE

\* De conformidad con el Acuerdo del Pleno 031/SO/16-01/2019.

PARTIDA	NOMBRE	PRESUPUESTO DE EGRESOS APROBADO	AMPLIACIONES	REDUCCIONES	PRESUPUESTO MODIFICADO	PRESUPUESTO PROGRAMADO AL PERÍODO (MARZO)	PRESUPUESTO COMPROMETIDO	PRESUPUESTO DEVENGADO	PRESUPUESTO DISPONIBLE AL PERÍODO (PROGRAMADO - DEVENGADO)	PRESUPUESTO EJERCIDO	PRESUPUESTO PAGADO	CREDITO DISPONIBLE PARA COMPROMETER (MODIFICADO - COMPROMETIDO)	MONTO NO EJERCIDO AL CIERRE. INTEGRACIÓN DEVOLUCIÓN SAF (MODIFICADO - DEVENGADO)
<b>1000</b>	<b>SERVICIOS PERSONALES</b>												
1100	REMUNERACIONES AL PERSONAL DE CARÁCTER PERMANENTE	21,190,027.92	0.00	0.00	21,190,027.92	5,047,103.71	21,190,027.92	5,047,103.71	16,142,924.21	5,047,103.71	5,047,103.71	0.00	16,142,924.21
1131	SUELDOS BASE AL PERSONAL PERMANENTE	21,190,027.92	0.00	0.00	21,190,027.92	5,047,103.71	21,190,027.92	5,047,103.71	16,142,924.21	5,047,103.71	5,047,103.71	0.00	16,142,924.21
1300	REMUNERACIONES ADICIONALES Y ESPECIALES	11,647,927.43	0.00	0.00	11,647,927.43	101,811.45	11,647,927.43	101,811.45	11,546,115.98	101,811.45	101,811.45	0.00	11,546,115.98
1311	PRIMA QUINQUENAL POR AÑOS DE SERVICIOS EFECTIVOS PRESTADOS	741,374.40	0.00	0.00	741,374.40	101,811.45	741,374.40	101,811.45	639,562.95	101,811.45	101,811.45	0.00	639,562.95
1321	PRIMA DE VACACIONES	353,167.13	0.00	0.00	353,167.13	0.00	353,167.13	0.00	353,167.13	0.00	0.00	0.00	353,167.13
1323	GRATIFICACIÓN DE FIN DE AÑO	10,553,385.90	0.00	0.00	10,553,385.90	0.00	10,553,385.90	0.00	10,553,385.90	0.00	0.00	0.00	10,553,385.90
1400	SEGURIDAD SOCIAL	7,990,622.48	0.00	0.00	7,990,622.48	1,795,665.09	7,990,622.48	1,795,665.09	6,194,957.39	860,268.54	860,268.54	0.00	6,194,957.39
1411	APORTACIONES A INSTITUCIONES DE SEGURIDAD SOCIAL	2,186,560.81	0.00	0.00	2,186,560.81	503,194.95	2,186,560.81	503,194.95	1,683,365.86	418,458.91	418,458.91	0.00	1,683,365.86
1421	APORTACIONES A FONDOS DE VIVIENDA	1,096,570.12	0.00	0.00	1,096,570.12	252,351.78	1,096,570.12	252,351.78	844,218.34	167,700.22	167,700.22	0.00	844,218.34
1431	APORTACIONES AL SISTEMA PARA EL RETIRO O A LA ADMINISTRACION DE FONDOS PARA EL RETIRO Y AHORRO SOLIDARIO	2,067,034.67	0.00	0.00	2,067,034.67	410,198.27	2,067,034.67	410,198.27	1,656,836.40	274,109.41	274,109.41	0.00	1,656,836.40
1441	PRIMAS POR SEGURO DE VIDA DEL PERSONAL DE CIVIL	2,640,456.88	0.00	0.00	2,640,456.88	629,920.09	2,640,456.88	629,920.09	2,010,536.79	0.00	0.00	0.00	2,010,536.79
1500	OTRAS PRESTACIONES SOCIALES Y ECONÓMICAS	78,059,398.73	0.00	0.00	78,059,398.73	17,875,259.00	74,750,885.40	17,875,259.00	56,875,626.40	17,875,259.00	17,875,259.00	3,308,513.33	60,184,139.73
1521	LIQUIDACIONES POR INDEMNIZACIONES Y POR SUELDOS Y SALARIOS CAÍDOS	3,478,463.33	0.00	0.00	3,478,463.33	169,950.00	169,950.00	169,950.00	0.00	169,950.00	169,950.00	3,308,513.33	3,308,513.33
1543	ESTANCIAS DE DESARROLLO INFANTIL	300,000.00	0.00	0.00	300,000.00	0.00	300,000.00	0.00	300,000.00	0.00	0.00	0.00	300,000.00
1544	ASIGNACIONES PARA REQUERIMIENTO DE CARGOS DE SERVIDORES PÚBLICOS DE NIVEL TÉCNICO OPERATIVO	24,528,000.00	0.00	0.00	24,528,000.00	5,673,750.00	24,528,000.00	5,673,750.00	18,854,250.00	5,673,750.00	5,673,750.00	0.00	18,854,250.00
1591	ASIGNACIONES PARA REQUERIMIENTO DE CARGOS DE SERVIDORES PÚBLICOS SUPERIORES Y DE MANDOS MEDIOS ASI COMO DE LIDERES COORDINADORES Y ENLACE.	49,262,435.40	0.00	0.00	49,262,435.40	11,938,109.00	49,262,435.40	11,938,109.00	37,324,326.40	11,938,109.00	11,938,109.00	0.00	37,324,326.40
1599	OTRAS PRESTACIONES SOCIALES Y ECONÓMICAS	490,500.00	0.00	0.00	490,500.00	93,450.00	490,500.00	93,450.00	397,050.00	93,450.00	93,450.00	0.00	397,050.00
	<b>TOTAL CAPITULO 1000</b>	<b>118,887,976.56</b>	<b>0.00</b>	<b>0.00</b>	<b>118,887,976.56</b>	<b>24,819,839.25</b>	<b>115,579,463.23</b>	<b>24,819,839.25</b>	<b>90,759,623.98</b>	<b>23,884,442.70</b>	<b>23,884,442.70</b>	<b>3,308,513.33</b>	<b>94,068,137.31</b>
<b>2000</b>	<b>MATERIALES Y SUMINISTROS</b>												
2100	MATERIALES DE ADMINISTRACIÓN, EMISIÓN DE DOCUMENTOS Y ARTÍCULOS OFICIALES	1,297,231.42	0.00	0.00	1,297,231.42	144,080.78	319,194.70	144,080.78	175,113.92	144,080.78	144,080.78	978,036.72	1,153,150.64
2111	MATERIALES, ÚTILES Y EQUIPOS MENORES DE OFICINA	637,000.00	0.00	0.00	637,000.00	102,553.28	277,223.28	102,553.28	174,670.00	102,553.28	102,553.28	359,776.72	534,446.72
2141	MATERIALES, ÚTILES Y EQUIPOS MENORES DE TECNOLOGÍAS DE LA INFORMACIÓN Y COMUNICACIONES	320,000.00	0.00	0.00	320,000.00	0.00	0.00	0.00	0.00	0.00	0.00	320,000.00	320,000.00
2151	MATERIAL IMPRESO E INFORMACIÓN DIGITAL	40,231.42	0.00	0.00	40,231.42	39,787.50	40,231.42	39,787.50	443.92	39,787.50	39,787.50	0.00	443.92
2152	MATERIAL GRÁFICO INSTITUCIONAL	20,000.00	0.00	0.00	20,000.00	1,740.00	1,740.00	1,740.00	0.00	1,740.00	1,740.00	18,260.00	18,260.00
2161	MATERIAL DE LIMPIEZA	280,000.00	0.00	0.00	280,000.00	0.00	0.00	0.00	0.00	0.00	0.00	280,000.00	280,000.00
2200	ALIMENTOS Y UTENSILIOS	350,400.00	0.00	0.00	350,400.00	9,118.16	75,000.00	9,118.16	65,881.84	9,118.16	9,118.16	275,400.00	341,281.84
2211	PRODUCTOS ALIMENTICIOS Y BEBIDAS PARA PERSONAS	340,400.00	0.00	0.00	340,400.00	9,118.16	75,000.00	9,118.16	65,881.84	9,118.16	9,118.16	265,400.00	331,281.84

PARTIDA	NOMBRE	PRESUPUESTO DE EGRESOS APROBADO	AMPLIACIONES	REDUCCIONES	PRESUPUESTO MODIFICADO	PRESUPUESTO PROGRAMADO AL PERIODO (MARZO)	PRESUPUESTO COMPROMETIDO	PRESUPUESTO DEVENGADO	PRESUPUESTO DISPONIBLE AL PERIODO (PROGRAMADO - DEVENGADO)	PRESUPUESTO EJERCIDO	PRESUPUESTO PAGADO	CREDITO DISPONIBLE PARA COMPROMETER (CREDITADO - COMPROMETIDO)	MONTO NO EJERCIDO AL CIERRE. INTEGRACIÓN DEVOLUCIÓN SAF (MODIFICADO - DEVENGADO)
2231	UTENSILIOS PARA EL SERVICIO DE ALIMENTACIÓN	10,000.00	0.00	0.00	10,000.00	0.00	0.00	0.00	0.00	0.00	0.00	10,000.00	10,000.00
2400	MATERIALES Y ARTICULOS DE CONSTRUCCION Y DE REPARACIÓN	155,000.00	0.00	0.00	155,000.00	10,767.79	14,967.79	10,767.79	4,200.00	10,767.79	10,767.79	140,032.21	144,232.21
2419	OTROS PRODUCTOS MINERALES NO METÁLICOS	0.00	0.00	0.00	0.00	0.00	0.00	0.00	0.00	0.00	0.00	0.00	0.00
2421	CEMENTO Y PRODUCTOS DE CONCRETO	0.00	0.00	0.00	0.00	0.00	0.00	0.00	0.00	0.00	0.00	0.00	0.00
2431	CAL, YESO Y PRODUCTOS DE YESO	20,000.00	0.00	0.00	20,000.00	0.00	0.00	0.00	0.00	0.00	0.00	20,000.00	20,000.00
2441	MADERA Y PRODUCTOS DE MADERA	0.00	0.00	0.00	0.00	0.00	0.00	0.00	0.00	0.00	0.00	0.00	0.00
2461	MATERIAL ELÉCTRICO Y ELECTRÓNICO	100,000.00	0.00	0.00	100,000.00	7,856.19	7,856.19	7,856.19	0.00	7,856.19	7,856.19	92,143.81	92,143.81
2471	ARTÍCULOS METÁLICOS PARA LA CONSTRUCCIÓN	10,000.00	0.00	0.00	10,000.00	2,911.60	7,111.60	2,911.60	4,200.00	2,911.60	2,911.60	2,888.40	7,088.40
2481	MATERIALES COMPLEMENTARIOS	10,000.00	0.00	0.00	10,000.00	0.00	0.00	0.00	0.00	0.00	0.00	10,000.00	10,000.00
2491	OTROS MATERIALES Y ARTÍCULOS DE CONSTRUCCIÓN Y REPARACIÓN	15,000.00	0.00	0.00	15,000.00	0.00	0.00	0.00	0.00	0.00	0.00	15,000.00	15,000.00
2500	PRODUCTOS QUÍMICOS, FARMACÉUTICOS Y DE LABORATORIO	95,000.00	0.00	0.00	95,000.00	0.00	0.00	0.00	0.00	0.00	0.00	95,000.00	95,000.00
2541	MATERIALES, ACCESORIOS Y SUMINISTROS MÉDICOS	95,000.00	0.00	0.00	95,000.00	0.00	0.00	0.00	0.00	0.00	0.00	95,000.00	95,000.00
2600	COMBUSTIBLES, LUBRICANTES Y ADITIVOS	470,000.00	0.00	0.00	470,000.00	52,186.97	470,000.00	52,186.97	417,813.03	52,186.97	52,186.97	0.00	417,813.03
2611	COMBUSTIBLES, LUBRICANTES Y ADITIVOS	470,000.00	0.00	0.00	470,000.00	52,186.97	470,000.00	52,186.97	417,813.03	52,186.97	52,186.97	0.00	417,813.03
2700	VESTUARIO, BLANCOS, PRENDAS DE PROTECCIÓN Y ARTÍCULOS DEPORTIVOS	105,000.00	0.00	0.00	105,000.00	0.00	0.00	0.00	0.00	0.00	0.00	105,000.00	105,000.00
2711	VESTUARIO Y UNIFORMES	95,000.00	0.00	0.00	95,000.00	0.00	0.00	0.00	0.00	0.00	0.00	95,000.00	95,000.00
2721	PRENDAS DE SEGURIDAD Y PROTECCIÓN PERSONAL	10,000.00	0.00	0.00	10,000.00	0.00	0.00	0.00	0.00	0.00	0.00	10,000.00	10,000.00
2741	PRODUCTOS TEXTILES	0.00	0.00	0.00	0.00	0.00	0.00	0.00	0.00	0.00	0.00	0.00	0.00
2900	HERRAMIENTAS, REFACCIONES Y ACCESORIOS MENORES	201,000.00	0.00	0.00	201,000.00	31,850.96	32,900.96	31,850.96	1,050.00	31,850.96	31,850.96	168,099.04	169,149.04
2911	HERRAMIENTAS MENORES	15,000.00	0.00	0.00	15,000.00	0.00	0.00	0.00	0.00	0.00	0.00	15,000.00	15,000.00
2921	REFACCIONES Y ACCESORIOS MENORES DE EDIFICIO	0.00	0.00	0.00	0.00	0.00	0.00	0.00	0.00	0.00	0.00	0.00	0.00
2941	REFACCIONES Y ACCESORIOS MENORES DE EQUIPO DE CÓMPUTO Y TECNOLOGÍAS DE LA INFORMACIÓN	130,000.00	0.00	0.00	130,000.00	27,200.96	27,200.96	27,200.96	0.00	27,200.96	27,200.96	102,799.04	102,799.04
2961	REFACCIONES Y ACCESORIOS MENORES DE EQUIPO DE TRANSPORTE	45,000.00	0.00	0.00	45,000.00	4,650.00	5,700.00	4,650.00	1,050.00	4,650.00	4,650.00	39,300.00	40,350.00
2991	REFACCIONES Y ACCESORIOS MENORES OTROS BIENES MUEBLES	11,000.00	0.00	0.00	11,000.00	0.00	0.00	0.00	0.00	0.00	0.00	11,000.00	11,000.00
<b>TOTAL CAPITULO 2000</b>		<b>2,673,631.42</b>	<b>0.00</b>	<b>0.00</b>	<b>2,673,631.42</b>	<b>248,004.66</b>	<b>912,063.45</b>	<b>248,004.66</b>	<b>664,058.79</b>	<b>248,004.66</b>	<b>248,004.66</b>	<b>1,761,567.97</b>	<b>2,425,626.76</b>

**3000 SERVICIOS GENERALES**

3100	SERVICIOS BÁSICOS	3,046,890.00	0.00	0.00	3,046,890.00	454,751.78	2,739,986.61	454,751.78	2,285,234.83	454,751.78	454,751.78	396,903.39	2,592,138.22
3111	CONTRATACIÓN E INSTALACIÓN DE ENERGÍA ELÉCTRICA	100,000.00	0.00	0.00	100,000.00	41,912.89	41,912.89	41,912.89	0.00	41,912.89	41,912.89	58,087.11	58,087.11
3112	SERVICIO DE ENERGÍA ELÉCTRICA	550,000.00	0.00	0.00	550,000.00	178,690.00	500,000.00	178,690.00	321,110.00	178,690.00	178,690.00	50,000.00	371,110.00
3131	AGUA POTABLE	240,000.00	0.00	0.00	240,000.00	106,068.00	220,000.00	106,068.00	113,932.00	106,068.00	106,068.00	20,000.00	133,932.00
3141	TELÉFONIA TRADICIONAL	300,000.00	0.00	0.00	300,000.00	0.00	300,000.00	0.00	300,000.00	0.00	0.00	0.00	300,000.00

PARTIDA	NOMBRE	PRESUPUESTO DE EGRESOS APROBADO	AMPLIACIONES	REDUCCIONES	PRESUPUESTO MODIFICADO	PRESUPUESTO PROGRAMADO AL PERIODO (MARZO)	PRESUPUESTO COMPROMETIDO	PRESUPUESTO DEVENGADO	PRESUPUESTO DISPONIBLE AL PERIODO (PROGRAMADO - DEVENGADO)	PRESUPUESTO EJERCIDO	PRESUPUESTO PAGADO	CREDITO DISPONIBLE PARA COMPROMETER (MODIFICADO - COMPROMETIDO)	MONTO NO EJERCIDO AL CIERRE. INTEGRACIÓN DEVOLUCIÓN SAF (MODIFICADO - DEVENGADO)
3161	SERVICIOS DE TELECOMUNICACIONES Y SATÉLITES	15,600.00	0.00	0.00	15,600.00	11,433.00	11,433.00	11,433.00	0.00	11,433.00	11,433.00	4,167.00	4,167.00
3171	SERVICIO DE ACCESO DE INTERNET, REDES Y PROCESAMIENTO DE INFORMACIÓN	1,811,290.00	0.00	0.00	1,811,290.00	116,447.89	1,636,640.72	116,447.89	1,520,192.83	116,447.89	116,447.89	174,649.28	1,694,842.11
3181	SERVICIOS POSTALES Y TELEGRÁFICOS	30,000.00	0.00	0.00	30,000.00	0.00	30,000.00	0.00	30,000.00	0.00	0.00	0.00	30,000.00
3200	SERVICIOS DE ARRENDAMIENTO	1,316,100.00	0.00	0.00	1,316,100.00	252,364.41	1,092,896.96	252,364.41	840,532.55	252,364.41	252,364.41	223,203.04	1,063,735.59
3221	ARRENDAMIENTO DE EDIFICIOS	1,200,000.00	0.00	0.00	1,200,000.00	252,364.41	1,092,896.96	252,364.41	840,532.55	252,364.41	252,364.41	107,103.04	947,635.59
3271	ARRENDAMIENTO DE ACTIVOS INTANGIBLES	116,100.00	0.00	0.00	116,100.00	0.00	0.00	0.00	0.00	0.00	0.00	116,100.00	116,100.00
3300	SERVICIOS PROFESIONALES, CIENTÍFICOS, TÉCNICOS Y OTROS SERVICIOS	5,886,861.22	24,978.02	0.00	5,911,839.24	300,410.11	1,704,402.64	300,410.11	1,403,992.53	300,410.11	300,410.11	4,207,436.60	5,611,429.13
3311	SERVICIOS LEGALES, DE CONTABILIDAD, AUDITORÍA Y RELACIONADOS	103,012.64	0.00	0.00	103,012.64	0.00	103,012.64	0.00	103,012.64	0.00	0.00	0.00	103,012.64
3321	SERVICIOS DE DISEÑO, ARQUITECTURA, INGENIERÍA Y ACTIVIDADES RELACIONADAS	0.00	0.00	0.00	0.00	0.00	0.00	0.00	0.00	0.00	0.00	0.00	0.00
3331	SERVICIOS DE CONSULTORÍA ADMINISTRATIVA, PROCESOS, TÉCNICA Y EN TECNOLOGÍAS DE LA INFORMACIÓN	895,934.29	0.00	0.00	895,934.29	0.00	106,720.00	0.00	106,720.00	0.00	0.00	789,214.29	895,934.29
3341	SERVICIOS DE CAPACITACIÓN	593,934.29	0.00	0.00	593,934.29	0.00	0.00	0.00	0.00	0.00	0.00	593,934.29	593,934.29
3351	SERVICIOS DE INVESTIGACIÓN CIENTÍFICA Y DESARROLLO	686,980.00	0.00	0.00	686,980.00	0.00	0.00	0.00	0.00	0.00	0.00	686,980.00	686,980.00
3361	SERVICIOS DE APOYO ADMINISTRATIVO Y FOTOCOPIADO	660,000.00	0.00	0.00	660,000.00	88,403.12	450,000.00	88,403.12	361,596.88	88,403.12	88,403.12	210,000.00	571,596.88
3362	SERVICIOS DE IMPRESIÓN	1,158,000.00	0.00	0.00	1,158,000.00	464.00	464.00	464.00	0.00	464.00	464.00	1,157,536.00	1,157,536.00
3363	SERVICIOS DE IMPRESIÓN EN MEDIOS MASIVOS	150,000.00	0.00	0.00	150,000.00	15,218.00	100,000.00	15,218.00	84,782.00	15,218.00	15,218.00	50,000.00	134,782.00
3381	SERVICIO DE VIGILANCIA	760,000.00	24,978.02	0.00	784,978.02	63,910.99	760,000.00	63,910.99	696,089.01	63,910.99	63,910.99	24,978.02	721,067.03
3391	SERVICIOS PROFESIONALES, CIENTÍFICOS, TÉCNICOS INTEGRALES Y OTROS.	879,000.00	0.00	0.00	879,000.00	132,414.00	184,206.00	132,414.00	51,792.00	132,414.00	132,414.00	694,794.00	746,586.00
3400	SERVICIOS FINANCIEROS, BANCARIOS Y COMERCIALES	288,000.00	0.00	0.00	288,000.00	28,655.62	218,000.00	28,655.62	189,344.38	28,655.62	28,655.62	70,000.00	259,344.38
3411	SERVICIOS FINANCIEROS Y BANCARIOS	70,000.00	0.00	0.00	70,000.00	4.80	5,000.00	4.80	4,995.20	4.80	4.80	65,000.00	69,995.20
3451	SEGURO DE BIENES PATRIMONIALES	198,000.00	0.00	0.00	198,000.00	25,227.36	198,000.00	25,227.36	172,772.64	25,227.36	25,227.36	0.00	172,772.64
3461	ALMACENAJE ENVASE Y EMBALAJE	20,000.00	0.00	0.00	20,000.00	3,423.46	15,000.00	3,423.46	11,576.54	3,423.46	3,423.46	5,000.00	16,576.54
3500	SERVICIOS DE INSTALACIÓN, REPARACIÓN, MANTENIMIENTO Y CONSERVACIÓN	2,621,919.14	4,640.00	0.00	2,626,559.14	392,941.04	1,506,778.60	392,941.04	1,113,837.56	392,941.04	392,941.04	1,119,780.54	2,233,618.10
3511	CONSERVACIÓN Y MANTENIMIENTO MENOR DE INMUEBLES	530,000.00	0.00	0.00	530,000.00	102,462.80	105,362.80	102,462.80	2,900.00	102,462.80	102,462.80	424,637.20	427,537.20
3521	INSTALACIÓN, REPARACIÓN Y MANTENIMIENTO DE MOBILIARIO Y EQUIPO DE ADMINISTRACIÓN, EDUCACIONAL Y RECREATIVO	305,867.14	0.00	0.00	305,867.14	0.00	0.00	0.00	0.00	0.00	0.00	305,867.14	305,867.14
3531	INSTALACIÓN, REPARACIÓN Y MANTENIMIENTO DE EQUIPO DE CÓMPUTO Y TECNOLOGÍAS DE LA INFORMACIÓN	0.00	4,640.00	0.00	4,640.00	2,320.00	2,320.00	2,320.00	0.00	2,320.00	2,320.00	2,320.00	2,320.00
3553	REPARACIÓN, MANTENIMIENTO Y CONSERVACIÓN, DE EQUIPO DE TRANSPORTE DESTINADOS A SERVIDORES PÚBLICOS Y SERVICIOS ADMINISTRATIVOS	240,000.00	0.00	0.00	240,000.00	44,811.52	44,811.52	44,811.52	0.00	44,811.52	44,811.52	195,188.48	195,188.48
3571	INSTALACIÓN, REPARACIÓN Y MANTENIMIENTO DE MAQUINARIA, OTROS EQUIPOS Y HERRAMIENTA	105,000.00	0.00	0.00	105,000.00	0.00	0.00	0.00	0.00	0.00	0.00	105,000.00	105,000.00
3581	SERVICIOS DE LIMPIEZA Y MANEJO DE DESECHOS	1,339,360.00	0.00	0.00	1,339,360.00	220,610.72	1,314,241.08	220,610.72	1,093,630.36	220,610.72	220,610.72	25,118.92	1,118,749.28
3591	SERVICIO DE JARDINERÍA Y FUMIGACIÓN	101,692.00	0.00	0.00	101,692.00	22,736.00	40,043.20	22,736.00	17,307.20	22,736.00	22,736.00	61,648.80	78,956.00



PARTIDA	NOMBRE	PRESUPUESTO DE EGRESOS APROBADO	AMPLIACIONES	REDUCCIONES	PRESUPUESTO MODIFICADO	PRESUPUESTO PROGRAMADO AL PERÍODO (MARZO)	PRESUPUESTO COMPROMETIDO	PRESUPUESTO DEVENGADO	PRESUPUESTO DISPONIBLE AL PERÍODO (PROGRAMADO DEVENGADO)	PRESUPUESTO EJERCIDO	PRESUPUESTO PAGADO	CREDITO DISPONIBLE PARA COMPROMETER (MODIFICADO - COMPROMETIDO)	MONTO NO EJERCIDO AL CIERRE. INTEGRACIÓN DEVOLUCIÓN SAF (MODIFICADO - DEVENGADO)
3600	SERVICIOS DE COMUNICACIÓN SOCIAL Y PUBLICIDAD	925,400.00	0.00	0.00	925,400.00	38,280.00	245,400.00	38,280.00	207,120.00	38,280.00	38,280.00	680,000.00	887,120.00
3611	DIFUSIÓN POR RADIO, TELEVISIÓN Y OTROS MEDIOS DE MENSAJES SOBRE PROGRAMAS Y ACTIVIDADES GOBIERNAMENTALES	305,000.00	0.00	0.00	305,000.00	0.00	0.00	0.00	0.00	0.00	0.00	305,000.00	305,000.00
3661	SERVICIO DE CREACIÓN Y DIFUSIÓN DE CONTENIDO EXCLUSIVAMENTE A TRAVÉS DE INTERNET	400,000.00	0.00	0.00	400,000.00	0.00	25,000.00	0.00	25,000.00	0.00	0.00	375,000.00	400,000.00
3691	OTROS SERVICIOS DE INFORMACIÓN	220,400.00	0.00	0.00	220,400.00	38,280.00	220,400.00	38,280.00	182,120.00	38,280.00	38,280.00	0.00	182,120.00
3700	SERVICIOS DE TRASLADO Y VIÁTICOS	526,000.00	0.00	0.00	526,000.00	4,868.00	55,000.00	4,868.00	50,132.00	4,868.00	4,868.00	471,000.00	521,132.00
3711	PASAJES AÉREOS NACIONALES	125,000.00	0.00	0.00	125,000.00	0.00	0.00	0.00	0.00	0.00	0.00	125,000.00	125,000.00
3721	PASAJES TERRESTRES NACIONALES	25,000.00	0.00	0.00	25,000.00	0.00	0.00	0.00	0.00	0.00	0.00	25,000.00	25,000.00
3722	PASAJES TERRESTRES AL INTERIOR DE LA CDMX	220,000.00	0.00	0.00	220,000.00	4,868.00	55,000.00	4,868.00	50,132.00	4,868.00	4,868.00	165,000.00	215,132.00
3751	VIÁTICOS EN EL PAÍS	156,000.00	0.00	0.00	156,000.00	0.00	0.00	0.00	0.00	0.00	0.00	156,000.00	156,000.00
3800	SERVICIOS OFICIALES	1,105,000.00	0.00	29,618.02	1,075,381.98	0.00	250,000.00	0.00	250,000.00	0.00	0.00	825,381.98	1,075,381.98
3831	CONGRESOS Y CONVENCIONES	1,105,000.00	0.00	29,618.02	1,075,381.98	0.00	250,000.00	0.00	250,000.00	0.00	0.00	825,381.98	1,075,381.98
3900	OTROS SERVICIOS GENERALES	7,921,529.66	0.00	0.00	7,921,529.66	733,024.81	7,907,894.66	733,024.81	7,174,869.85	501,627.92	501,627.92	13,635.00	7,188,504.85
3921	IMPUESTOS Y DERECHOS	63,969.00	0.00	0.00	63,969.00	47,399.00	50,334.00	47,399.00	2,935.00	47,399.00	47,399.00	13,635.00	16,570.00
3981	IMPUESTO SOBRE NÓMINA	3,348,828.68	0.00	0.00	3,348,828.68	685,625.81	3,348,828.68	685,625.81	2,663,202.87	454,228.92	454,228.92	0.00	2,663,202.87
3982	OTROS IMPUESTOS DERIVADOS DE UNA RELACIÓN LABORAL	4,508,731.98	0.00	0.00	4,508,731.98	0.00	4,508,731.98	0.00	4,508,731.98	0.00	0.00	0.00	4,508,731.98
<b>TOTAL CAPITULO 3000</b>		<b>23,637,700.02</b>	<b>29,618.02</b>	<b>29,618.02</b>	<b>23,637,700.02</b>	<b>2,205,295.77</b>	<b>15,720,359.47</b>	<b>2,205,295.77</b>	<b>13,515,063.70</b>	<b>1,973,898.88</b>	<b>1,973,898.88</b>	<b>7,917,340.55</b>	<b>21,432,404.25</b>
4000	TRANSFERENCIAS, ASIGNACIONES, SUBSIDIOS Y OTRAS AYUDAS												
4400	AYUDAS SOCIALES	140,000.00	0.00	0.00	140,000.00	0.00	0.00	0.00	0.00	0.00	0.00	140,000.00	140,000.00
4411	PREMIOS	140,000.00	0.00	0.00	140,000.00	0.00	0.00	0.00	0.00	0.00	0.00	140,000.00	140,000.00
<b>TOTAL CAPITULO 4000</b>		<b>140,000.00</b>	<b>0.00</b>	<b>0.00</b>	<b>140,000.00</b>	<b>0.00</b>	<b>0.00</b>	<b>0.00</b>	<b>0.00</b>	<b>0.00</b>	<b>0.00</b>	<b>140,000.00</b>	<b>140,000.00</b>
5000	BIENES MUEBLES, INMUEBLES E INTANGIBLES												
5100	MOBILIARIO Y EQUIPO DE ADMINISTRACIÓN	723,000.00	0.00	0.00	723,000.00	0.00	0.00	0.00	0.00	0.00	0.00	723,000.00	723,000.00
5111	MUEBLES DE OFICINA Y ESTANTERÍA	723,000.00	0.00	0.00	723,000.00	0.00	0.00	0.00	0.00	0.00	0.00	723,000.00	723,000.00
5121	MUEBLES, EXCEPTO DE OFICINA Y ESTANTERÍA	0.00	0.00	0.00	0.00	0.00	0.00	0.00	0.00	0.00	0.00	0.00	0.00
5151	EQUIPO DE CÓMPUTO Y TECNOLOGÍAS DE INFORMACIÓN	0.00	0.00	0.00	0.00	0.00	0.00	0.00	0.00	0.00	0.00	0.00	0.00
5191	OTROS MOBILIARIOS Y EQUIPO DE ADMINISTRACIÓN	0.00	0.00	0.00	0.00	0.00	0.00	0.00	0.00	0.00	0.00	0.00	0.00
5200	MOBILIARIO Y EQUIPO EDUCACIONAL Y RECREATIVO	190,000.00	0.00	0.00	190,000.00	0.00	0.00	0.00	0.00	0.00	0.00	190,000.00	190,000.00
5211	EQUIPOS Y APARATOS AUDIOVISUALES	190,000.00	0.00	0.00	190,000.00	0.00	0.00	0.00	0.00	0.00	0.00	190,000.00	190,000.00
5231	CÁMARAS FOTOGRÁFICAS Y DE VIDEO	0.00	0.00	0.00	0.00	0.00	0.00	0.00	0.00	0.00	0.00	0.00	0.00
5600	MAQUINARIA, OTROS EQUIPOS Y HERRAMIENTAS	15,000.00	0.00	0.00	15,000.00	0.00	13,340.00	0.00	13,340.00	0.00	0.00	1,660.00	15,000.00
5641	SISTEMAS DE AIRE ACONDICIONADO, CALEFACCIÓN Y DE REFRIGERACIÓN INDUSTRIAL Y COMERCIAL	0.00	0.00	0.00	0.00	0.00	0.00	0.00	0.00	0.00	0.00	0.00	0.00
5661	EQUIPOS DE GENERACIÓN ELÉCTRICA, APARATOS Y ACCESORIOS ELÉCTRICOS	0.00	0.00	0.00	0.00	0.00	0.00	0.00	0.00	0.00	0.00	0.00	0.00
5691	OTROS EQUIPOS	15,000.00	0.00	0.00	15,000.00	0.00	13,340.00	0.00	13,340.00	0.00	0.00	1,660.00	15,000.00
5900	ACTIVOS INTANGIBLES	1,601,000.00	0.00	0.00	1,601,000.00	0.00	0.00	0.00	0.00	0.00	0.00	1,601,000.00	1,601,000.00



INSTITUTO DE TRANSPARENCIA, ACCESO A LA INFORMACIÓN PÚBLICA, PROTECCIÓN DE DATOS PERSONALES Y RENDICIÓN DE CUENTAS DE LA CIUDAD DE MÉXICO  
ESTADO DEL EJERCICIO DEL PRESUPUESTO 2021  
DEL 01 DE ENERO AL 31 DE MARZO DE 2021

PARTIDA	NOMBRE	PRESUPUESTO DE EGRESOS APROBADO	AMPLIACIONES	REDUCCIONES	PRESUPUESTO MODIFICADO	PRESUPUESTO PROGRAMADO AL PERIODO (MARZO)	PRESUPUESTO COMPROMETIDO	PRESUPUESTO DEVENGADO	PRESUPUESTO DISPONIBLE AL PERIODO (PROGRAMADO - DEVENGADO)	PRESUPUESTO EJERCIDO	PRESUPUESTO PAGADO	CREDITO DISPONIBLE PARA COMPROMETER (EFECTUADO - COMPROMETIDO)	MONTO NO EJERCIDO AL CIERRE. INTEGRACIÓN DEVOLUCIÓN SAF (MODIFICADO - DEVENGADO)
5911	SOFTWARE	680,000.00	0.00	0.00	680,000.00	0.00	0.00	0.00	0.00	0.00	0.00	680,000.00	680,000.00
5931	MARCAS	50,000.00	0.00	0.00	50,000.00	0.00	0.00	0.00	0.00	0.00	0.00	50,000.00	50,000.00
5971	LICENCIAS INFORMÁTICAS E INTELECTUALES	871,000.00	0.00	0.00	871,000.00	0.00	0.00	0.00	0.00	0.00	0.00	871,000.00	871,000.00
TOTAL CAPITULO 5000		2,529,000.00	0.00	0.00	2,529,000.00	0.00	13,340.00	0.00	13,340.00	0.00	0.00	2,515,660.00	2,529,000.00

PRESUPUESTO TOTAL 2021

147,868,308.00	29,618.02	29,618.02	147,868,308.00	27,273,139.68	132,225,226.15	27,273,139.68	104,952,086.47	26,106,346.24	26,106,346.24	15,643,081.85	120,595,168.32
----------------	-----------	-----------	----------------	---------------	----------------	---------------	----------------	---------------	---------------	---------------	----------------

RESPONSABLE DE ELABORAR LA INFORMACIÓN  
NOMBRE: L.C.P. SANDRA ARIADNA MATEO PADILLA  
CARGO: DIRECTORA DE ADMINISTRACIÓN Y FINANZAS  
FIRMA:

RESPONSABLE DE LA INFORMACIÓN  
NOMBRE: MTRO. JULIO CESAR BONILLA GUTIÉRREZ  
CARGO: COMISIONADO PRESIDENTE  
FIRMA: