



COMISIÓN DE DERECHOS HUMANOS DE LA CIUDAD DE MÉXICO
DIRECCIÓN GENERAL DE ADMINISTRACIÓN

Asunto: Informe de Avance Trimestral
Enero – Marzo 2021.

Oficio Número: CDHCM/OE/DGA/248/2021

Ciudad de México a 6 de abril de 2021

MTRO. GERARDO ALMONTE LÓPEZ
DIRECTOR GENERAL DE ARMONIZACIÓN
CONTABLE Y RENDICIÓN DE CUENTAS

P R E S E N T E

En atención al oficio No. SAF/SE/DGACyRC/0874/2021 del 17 de marzo del año en curso y por instrucciones de la Presidenta de la Comisión de Derechos Humanos de la Ciudad de México, Nashieli Ramírez Hernández; con fundamento en los artículos 164 de la Ley de Austeridad, Transparencia en Remuneraciones, Prestaciones y Ejercicio de Recursos de la Ciudad de México y 71, fracción VIII del Reglamento Interior del Poder Ejecutivo y de la Administración Pública de la Ciudad de México; adjunto se servirá encontrar la integración de datos con la información desarrollada por este organismo mediante el Informe de Avance Trimestral del período Enero – Marzo de 2021, apegada a los formatos e instructivos que nos fueron remitidos para ello.

(Anexo enviado por correo electrónico).

Sin otro particular al respecto, aprovecho la ocasión para enviarle un cordial saludo.

A T E N T A M E N T E



MTRO. GERARDO SAURI SUÁREZ
DIRECTOR GENERAL DE ADMINISTRACIÓN

c.c.e.p. Nashieli Ramírez Hernández. - Presidenta de la Comisión de Derechos Humanos de la Ciudad de México. – Presente

c.c.e.p. Mtra. Luz Elena González Escobar. - Secretaria de Administración y Finanzas. - Presente

c.c.e.p. Lic. Bertha María Elena Gómez Castro. - Subsecretaria de Egresos. – Presente

c.c.e.p. Lic. Elizabeth Medina Martínez. – Directora Ejecutiva de Integración de Informes de Rendición de Cuentas. – Presente

 DGL/AZV



GOBIERNO DE LA
CIUDAD DE MÉXICO

SECRETARÍA DE
ADMINISTRACIÓN Y FINANZAS

INFORME
DE AVANCE TRIMESTRAL

ENERO
MARZO
2021

23 A0 00 COMISIÓN DE DERECHOS HUMANOS DE LA CIUDAD DE MÉXICO

INFORME DE AVANCE TRIMESTRAL ENERO- MARZO 2021

Titular:

Mtro. Gerardo Sauri Suárez
Director General de Administración

Responsable:

Lic. David García López
Director de Finanzas y Programación

CIUDAD INNOVADORA Y DE
DERECHOS / **NUESTRA CASA**



MATRIZ DE CONTROL DEL INFORME DE AVANCE TRIMESTRAL

Unidad Responsable del Gasto:	23 A0 00 COMISIÓN DE DERECHOS HUMANOS DE LA CIUDAD DE MÉXICO
Periodo:	ENERO - MARZO 2021
Fecha de Elaboración:	7 DE ABRIL DE 2021

FORMATO	NOMBRE 4)	ENTREGABLE 5)				OBSERVACIÓN 6)
		FORMATOS FÍSICOS		MEDIO MAGNÉTICO		
		APLICA	NO APLICA	EXCEL	PDF	
RESUMEN EJECUTIVO	RESUMEN EJECUTIVO DEL INFORME DE AVANCE TRIMESTRAL	X		X	X	
IPRF	INGRESOS POR RUBRO DE FINANCIAMIENTO	X		X	X	
EPCE	EJERCICIO PRESUPUESTAL EN CLASIFICACIÓN ECONÓMICA	X		X	X	
EPCF	EJERCICIO PRESUPUESTAL EN CLASIFICACIÓN FUNCIONAL	X		X	X	
EPPCP	EVOLUCIÓN PROGRAMÁTICO-PRESUPUESTAL POR CATEGORÍA PROGRAMÁTICA	X		X	X	
APP-RF	AVANCE PROGRAMÁTICO-PRESUPUESTAL DE ACTIVIDADES INSTITUCIONALES FINANCIADAS CON RECURSOS DE ORIGEN FEDERAL		X	X	X	
PPI	PROGRAMAS Y PROYECTOS DE INVERSIÓN		X	X	X	
IAPP	INDICADORES ASOCIADOS A PROGRAMAS PRESUPUESTARIOS		X	X	X	
ADS-1	AYUDAS, DONATIVOS Y SUBSIDIOS		X	X	X	
ADS-2	AYUDAS, DONATIVOS Y SUBSIDIOS A FIDEICOMISOS		X	X	X	
FIC	FIDEICOMISOS CONSTITUIDOS		X	X	X	
REA-1	REMANENTES DE EJERCICIOS ANTERIORES		X	X	X	
REA-2	REINTEGROS DEL EJERCICIO ANTERIOR		X	X	X	
ADPR-1	ADECUACIONES PRESUPUESTALES POR CAPÍTULO DE GASTO		X	X	X	
ADPR-2	ADECUACIONES PRESUPUESTALES POR PROYECTOS, ACCIONES O PROGRAMAS		X	X	X	

Titular: 
Mtro. Gerardo Sauri Suárez
Director General de Administración

Responsable: 
Lic. David García López
Director de Finanzas y Programación



RESUMEN EJECUTIVO

INFORME DE AVANCE TRIMESTRAL

Unidad Responsable del Gasto:		23 A0 00 COMISIÓN DE DERECHOS HUMANOS DE LA CIUDAD DE MÉXICO
Período:		ENERO - MARZO 2021
Fecha de Elaboración:		7 DE ABRIL DE 2021
DESCRIPCIÓN	IMPORTE	EXPLICACIÓN
1.- Explicación general a las variaciones del presupuesto programado respecto al ejercido al periodo	4)	Al cierre del mes de marzo, la variación que se presenta del presupuesto modificado con respecto al ejercido al período, obedece principalmente a las provisiones de gratificación de fin de año del personal de la CDHCM; así como de las aportaciones de seguridad social; a la adquisición de materiales y útiles de oficinas e insumos de tecnologías de la información, consumo de combustible para el parque vehicular, entre otros, los cuales están en proceso de adquisición y/o contratación; a los diversos pagos por realizar, destacando fotocopiadoras, servicio de vigilancia, así como de diversos mantenimientos de inmueble y equipo; está pendiente por realizarse las aportaciones a las diversas Organizaciones de la Sociedad Civil; las cuales se llevarán a cabo en el transcurso del año; así como al proceso de adquisición de mobiliario y equipo.
2.- Principales acciones realizadas durante el periodo	4)	<p>Se estableció comunicación con las personas peticionarias y/o posibles víctimas, brindando información sobre el procedimiento de queja, así como la orientación jurídica correspondiente.</p> <p>Se proporciono orientación jurídica a personas peticionarias, agraviadas y/o posibles víctimas.</p> <p>Se solicito información a las autoridades a las cuales se les imputan los hechos presuntamente violatorios.</p> <p>Se canalizó a las personas peticionarias, agraviadas y/o posibles víctimas ante la autoridad competente.</p> <p>Se verifico que la investigación e integración de los expedientes de queja se lleve a cabo con la debida diligencia y en un plazo razonable, manteniendo actualizados los expedientes.</p> <p>Se llevaron a cabo notificaciones personales y por estrados referentes a la conclusión de expedientes de investigación (Ciudadanos o Entes de la Administración Pública Federal y Local).</p> <p>Se logró la conclusión de 13 expedientes.</p> <p>Se otorgaron 7526 servicios a personas que solicitaron la atención que ofrece este organismo, en su oficina sede.</p> <p>Se proporcionaron 42 apoyos o procedimientos a personas peticionarias, agraviadas y al personal de la CDHCM que así lo requirieron incluidos casos de urgencias médicas.</p> <p>Se realizaron las gestiones correspondientes para atender 48 juicios de amparo, así como 23 recursos ligados a estos en los que la CDHCM es parte.</p> <p>Se dio atención a los requerimientos de autoridades locales o federales en materia judicial, ministerial, y administrativa.</p> <p>Se recibieron un total de 195 solicitudes de información pública y del ejercicio de los derechos ARCO.</p>



Unidad Responsable del Gasto:	23 A0 00 COMISIÓN DE DERECHOS HUMANOS DE LA CIUDAD DE MÉXICO
Periodo:	ENERO - MARZO 2021
Fecha de Elaboración:	7 DE ABRIL DE 2021

DESCRIPCIÓN	IMPORTE	EXPLICACIÓN
		<p>Se dio cobertura de manera virtual a 99 sesiones del Pleno, 27 sesiones de la Comisión Permanente; 45 reuniones de comisiones ordinarias y 4 de la Junta de Coordinación Política y 20 de la Conferencia del Congreso de la Ciudad de México.</p> <p>Se elaboró contenido para 31 comunicados, infografías y pronunciamientos institucionales.</p> <p>Se otorgó acompañamiento a marchas y manifestaciones para documentar posibles violaciones a derechos humanos.</p> <p>Se llevaron a cabo acciones con la Comisión Ejecutiva de Atención a Víctimas de la Ciudad de México (CEAVI) para la inscripción de víctimas reconocidas en Recomendaciones al Registro de Víctimas de la Ciudad de México.</p> <p>Se impartieron cursos a distancia a 9,491 personas de población en general, de entre los cuales se puede destacar la participación de docentes y responsables de crianza, a través de las actividades educativas en línea.</p> <p>Se concluyó el proceso editorial de 20 obras, lo que implicó entre otras, actividades de investigación, revisión y consolidación de contenidos, corrección de estilo, diseño gráfico y formación.</p> <p>Se realizó la edición de 27 obras impresas y 42 obras en versión electrónica a través de la implementación oportuna del PEA 2020.</p> <p>Se elaboró el Diagnóstico de Necesidades de Profesionalización del Servicio Profesional 2021.</p> <p>Se emitieron de manera oportuna veraz y confiable el conjunto de estados financieros.</p> <p>Se realizaron servicios de mantenimiento, de transporte vehicular, de correspondencia y apoyos logísticos en la Comisión.</p> <p>Se realizaron 12 Mantenimientos a Sistemas de información.</p>
3.- Explicación general a las acciones realizadas con recurso de origen federal.	4)	NO APLICA
4.- Acciones realizadas para prevención y atención del COVID-19	4)	<p>Se elaboró el contenido para infografías sobre niñas y mujeres migrantes y mujeres líderes ante la pandemia por COVID-19 para su publicación en el marco del Día Internacional de la Mujer.</p> <p>Se brindó prioridad a casos relacionados con personas que ejercen el comercio en las instalaciones del Sistema de Transporte Colectivo y se continuo con el seguimiento de los casos relacionados con seguridad e higiene en el trabajo en relación con prevenir y atender casos de contagio por COVID-19.</p> <p>Atención diligente de las peticiones de las personas agraviadas; restitución de derechos cuando es posible, mediante la emisión de las correspondientes medidas cautelares y la documentación del seguimiento a las mismas, en particular de los casos relacionados con presuntas violaciones en agravio de personas trabajadoras en el contexto de la pandemia por COVID 19, brindar orientación correspondiente, y canalizaciones a diversas instancias competentes para garantizar el seguimiento y solución de las problemáticas planteadas por las personas peticionarias.</p> <p>Se continuó con filtro sanitario para mitigar riesgos de contagio de COVID 19 al interior de la Comisión</p>
	4)	(Eje de atención COVID 2-Apoyos)- NO APLICA

Elaboró: 
Lic. David García López
Director de Finanzas y Programación

Autorizó: 
Mtro. Gerardo Sauri Suárez
Director General de Administración



IPRF INGRESOS POR RUBRO DE FINANCIAMIENTO

Unidad Responsable de Gasto:	23 A0 00 COMISIÓN DE DERECHOS HUMANOS DE LA CIUDAD DE MÉXICO
Período:	ENERO - MARZO 2021

RUBRO DE INGRESOS (3)	INGRESOS (Pesos con dos decimales)		IMPORTE DE LA VARIACIÓN (6)=5-4	EXPLICACIONES A LAS VARIACIONES (7)
	ESTIMADOS (4)	CAPTADOS (5)		
INGRESOS POR VENTA DE BIENES Y SERVICIOS	-	2,970,326.71	2,970,326.71	
INTERESES DE CUENTAS CDHDF(Incluye cheques e inversión)		301,907.12	301,907.12	Corresponde a rendimientos financieros obtenidos durante el período enero - marzo de 2021.
OTROS INGRESOS		2,668,419.59	2,668,419.59	Corresponde a ingresos diversos obtenidos durante el período enero - marzo de 2021.
			-	
TOTAL TRANSFERENCIAS, ASIGNACIONES, SUBSIDIOS Y OTRAS AYUDAS	118,562,632.00	118,562,632.00	-	
- CORRIENTES	118,562,632.00	118,562,632.00	-	
- CAPITAL			-	
			-	
TRANSFERENCIAS, ASIGNACIONES, SUBSIDIOS Y OTRAS AYUDAS LOCALES	-	-	-	
- CORRIENTES			-	
- CAPITAL			-	
			-	
TRANSFERENCIAS, ASIGNACIONES, SUBSIDIOS Y OTRAS AYUDAS FEDERALES	-	-	-	
- CORRIENTES			-	
- CAPITAL			-	
			-	
TOTAL URG (8)	118,562,632.00	121,532,958.71	2,970,326.71	



EPCE EJERCICIO PRESUPUESTAL EN CLASIFICACIÓN ECONÓMICA

Unidad Responsable de Gasto:

23 A0 00 COMISIÓN DE DERECHOS HUMANOS DE LA CIUDAD DE MÉXICO

Período:

ENERO - MARZO 2021

CAP (3)	PRESUPUESTO (Pesos con dos decimales)							VARIACION		A) EXPLICACIÓN A LAS VARIACIONES DEL PRESUPUESTO DEVENGADO RESPECTO DEL PROGRAMADO
	APROBADO (4)	MODIFICADO (5)	PROGRAMADO (6)	COMPROMETIDO (7)	DEVENGADO (8)	EJERCIDO (9)	PAGADO (10)	(11)=8-6	(12)=9-8	B) EXPLICACIÓN A LAS VARIACIONES DEL PRESUPUESTO EJERCIDO RESPECTO AL DEVENGADO
TOTAL GASTO CORRIENTE	451,885,456.00	454,665,782.71	120,362,958.71	112,884,395.90	86,357,116.36	75,670,914.95	75,670,914.95	-34,005,842.35	-10,686,201.41	
1000	384,344,741.00	384,344,741.00	87,730,522.00	88,511,977.89	77,716,472.18	69,723,676.68	69,723,676.68	-10,014,049.82	-7,992,795.50	A) Al cierre del mes de marzo, la variación que se presenta del presupuesto devengado con respecto al programado al periodo, obedece principalmente al compromiso de gasto establecido para dar cumplimiento a las prestaciones del personal de la CDHCM, entre las que destacan el servicio de comedor y vales. B) La variación que se presenta obedece principalmente a las provisiones de prima vacacional y gratificación de fin de año del personal de la CDHCM, así como de las aportaciones de seguridad social.
2000	8,347,000.00	8,357,000.00	4,710,252.00	3,153,251.97	795,299.65	795,299.65	795,299.65	-3,914,952.35	0.00	A) Al cierre del mes de marzo, la variación que se presenta del presupuesto devengado con respecto al programado al periodo, obedece principalmente a la adquisición de materiales y útiles de oficinas e insumos de tecnologías de la información, consumo de combustible para el parque vehicular, entre otros, los cuales están en proceso de adquisición y/o contratación. B) No se presenta variación del presupuesto ejercido respecto del devengado.
3000	57,185,815.00	59,956,141.71	25,914,284.71	21,219,166.04	7,845,344.53	5,151,938.62	5,151,938.62	-18,069,940.18	-2,693,405.91	A) Al cierre del mes de marzo, la variación que se presenta del presupuesto devengado con respecto al programado al periodo, obedece a los diversos pagos por realizar, destacando fotocopiadoras, servicio de vigilancia, así como de diversos mantenimientos de inmueble y equipo. B) La variación que se presenta obedece principalmente a las provisiones generadas para impuestos derivados de la relación laboral.
4000	2,007,900.00	2,007,900.00	2,007,900.00	0.00	0.00	0.00	0.00	-2,007,900.00	0.00	A) Al cierre del mes de marzo, la variación que se presenta del presupuesto devengado con respecto al programado al periodo, obedece principalmente a que están pendientes por realizarse las aportaciones a las diversas Organizaciones de la Sociedad Civil; las cuales se llevarán a cabo en el transcurso del año. B) No se presenta variación del presupuesto ejercido respecto del devengado.
TOTAL GASTO DE CAPITAL	980,000.00	1,170,000.00	1,170,000.00	337,065.46	337,065.46	337,065.46	337,065.46	-832,934.54	0.00	
5000	980,000.00	1,170,000.00	1,170,000.00	337,065.46	337,065.46	337,065.46	337,065.46	-832,934.54	0.00	A) Al cierre del mes de marzo, la variación que se presenta del presupuesto devengado con respecto al programado al periodo obedece principalmente a al proceso de adquisición de mobiliario y equipo; el cual se llevará a cabo en el transcurso del año. B) No se presenta variación del presupuesto ejercido respecto del devengado.
6000								0.00	0.00	A) (13) B) (14)
7000								0.00	0.00	A) (13) B) (14)
TOTAL URG (15)	452,865,456.00	455,835,782.71	121,532,958.71	113,221,461.36	86,694,181.82	76,007,980.41	76,007,980.41	-34,838,776.89	-10,686,201.41	



EPCF EJERCICIO PRESUPUESTAL EN CLASIFICACIÓN FUNCIONAL

Unidad Responsable:	23 A0 00 COMISIÓN DE DERECHOS HUMANOS DE LA CIUDAD DE MÉXICO
Período:	ENERO - MARZO 2021

FI (2)	F (3)	SF (3)	DENOMINACIÓN (3)	PRESUPUESTO (Pesos con dos decimales)					VARIACIÓN			
				APROBADO (4)	MODIFICADO (5)	PROGRAMADO (6)	COMPROMETIDO (7)	DEVENGADO (8)	EJERCIDO (9)	PAGADO (10)	(11)=8-6	(12)=9-6
01	02	04	GOBIERNO	452,865,456.00	455,835,782.71	121,532,958.71	113,221,461.36	86,694,181.82	76,007,980.41	76,007,980.41	0.00	0.00
			JUSTICIA	452,865,456.00	455,835,782.71	121,532,958.71	113,221,461.36	86,694,181.82	76,007,980.41	76,007,980.41	(34,838,776.89)	(45,524,978.30)
			DERECHOS HUMANOS	452,865,456.00	455,835,782.71	121,532,958.71	113,221,461.36	86,694,181.82	76,007,980.41	76,007,980.41	(34,838,776.89)	(45,524,978.30)
			COMISIÓN DE DERECHOS HUMANOS DE LA CIUDAD DE MÉXICO	452,865,456.00	455,835,782.71	121,532,958.71	113,221,461.36	86,694,181.82	76,007,980.41	76,007,980.41	(34,838,776.89)	(45,524,978.30)
			TOTAL URG (13)	452,865,456.00	455,835,782.71	121,532,958.71	113,221,461.36	86,694,181.82	76,007,980.41	76,007,980.41	(34,838,776.89)	(45,524,978.30)



EPPCP EVOLUCIÓN PROGRAMÁTICO-PRESUPUESTAL POR CATEGORÍA PROGRAMÁTICA

Unidad Responsable de Gasto:				23 A0 00 COMISIÓN DE DERECHOS HUMANOS DE LA CIUDAD DE MÉXICO								
Período:				Enero-Marzo 2021								
FI (3)	F (3)	SF (3)	PP (3)	DENOMINACIÓN (3)							UNIDAD DE MEDIDA (3)	
METAS												
ORIGINAL (4)	PROGRAMADO (5)	ALCANZADA (6)	ICMPP (%) (7)=(6/5)*100	APROBADO (8)	MODIFICADO (9)	PROGRAMADO (10)	PRESUPUESTO (Pesos con dos decimales)					
							COMPROMETIDO (11)	DEVENGADO (12)	EJERCIDO (13)	PAGADO (14)	ICPPP (%) (15)=(12/10)*100	IARCM (%) (16)=(7/15)*100
422,598	105,650	85,436	81	452,865,456.00	455,835,782.71	121,532,958.71	113,221,461.36	86,694,181.82	76,007,980.41	76,007,980.41	71.3	113.4

Objetivo:(17)

Proteger, defender, vigilar, promover, estudiar, educar y difundir los derechos humanos establecidos en el orden jurídico mexicano y en los instrumentos internacionales de derechos humanos

Acciones Realizadas:(18)

Promover, mantener y fortalecer las relaciones con el Consejo de la Comisión y con organismos públicos, sociales y privados de la Ciudad, de las Alcaldías, así como con otros organismos nacionales, regionales e internacionales, coordinando proyectos especiales y agendas emergentes estratégicas para la Comisión y coadyuvando a la articulación interna para la revisión, estandarización y fortalecimiento de los proyectos de recomendación y las acciones en materia de litigio estratégico, así como dirigir y custodiar el acervo documental de la Comisión

Se dio seguimiento a la Convocatoria para el Reconocimiento Hermilinda Galindo 2021 organizada por la CDHCM y abierta a mujeres, organizaciones civiles, colectivos y colectivas e instituciones académicas de la Ciudad de México.

Se proporcionó acompañamiento a las manifestaciones y marchas realizadas en el marco del Día Internacional de la Mujer, actuando como observadoras de derechos humanos, mediadoras y proporcionando guía y auxilio a las personas manifestantes, mujeres, niñas, adolescentes y periodistas asistentes.

Se mantuvieron reuniones virtuales, de forma quincenal con albergues y organizaciones que brindan atención directa a las personas migrantes y con necesidades de protección internacional.

Se dio Seguimiento a la campaña "Yo te cubro, tú me cubres" en beneficio de la comunidad usuaria de la Comisión de Derechos Humanos de la Ciudad de México.

Se realizaron, presentaron, organizaron, se asistió y participó en foros, mesas de trabajo, exposiciones, seminarios, conversatorios presenciales y en línea, talleres, debates, cumbres, reuniones, congresos, eventos, exposiciones, inauguraciones, premiaciones, conferencias y pláticas informativas sobre diversos temas relacionados con los derechos humanos.

Se realizaron 2 artículos para la publicación sobre acceso a la justicia de personas migrantes, en el marco del Foro Regional y Premiación a la mejor sentencia en materia de asilo y migración, coordinada por el Comité Internacional de la Cruz Roja.

Se elaboró el artículo sobre el estudio infancias encerradas elaborado por la CDHCM como una experiencia a compartir en la Gaceta Binacional de Derechos Humanos México - Argentina.

Se dio seguimiento a los trabajos y sesiones del Grupo Interinstitucional y Multidisciplinario de la Alerta por Violencia de Género y del Grupo para la Prevención del Embarazo Adolescente (GPEA) en representación de la CDHCM

Iniciar, investigar y resolver las peticiones recibidas ante esta Comisión por actos u omisiones que pudieran implicar violaciones a los derechos humanos y que tengan lugar en la Ciudad de México, relacionados con seguridad pública y/o procuración de justicia

Se concluyeron 250 expedientes de queja.

Se realizaron reuniones de trabajo con autoridades de diversas instituciones de la Ciudad de México (SSC; FGJ), con la finalidad de lograr la solución y determinación de expedientes de queja que no se han resuelto.

Se recibieron 395 peticiones iniciales.

Se valoró la emisión de 67 medidas cautelares precautorias y consecuentemente de dio seguimiento.

Se estableció comunicación con las personas peticionarias y/o posibles víctimas, brindando información sobre el procedimiento de queja, así como la orientación jurídica correspondiente

Iniciar, investigar y resolver las peticiones recibidas ante esta Comisión por actos u omisiones que puedan implicar violaciones a los derechos humanos y que tengan lugar en la Ciudad de México, relacionados con las personas privadas de su libertad, usuarias del sistema de justicia (Tribunal Superior de Justicia de la Ciudad de México, Defensoría Pública y Orientación Jurídica) y adolescentes en conflicto con la ley penal

Se realizaron 5,924 gestiones para la tramitación y conclusión de expedientes reflejadas en los documentos elaborados para cada una de ellas.

Se concluyeron 337 expedientes.

Se recibieron 527 nuevos expedientes de queja.

Se valoró la emisión de 314 medidas precautorias.

Se llevaron a cabo 1,779 acciones que se hicieron constar en actas circunstanciadas.

Iniciar, investigar y resolver las peticiones recibidas ante esta Comisión por actos u omisiones que puedan implicar violaciones a los derechos humanos y que tengan lugar en la Ciudad de México, relacionados con los derechos económicos, sociales, culturales y ambientales (DESCA)



EPPCP EVOLUCIÓN PROGRAMÁTICO-PRESUPUESTAL POR CATEGORÍA PROGRAMÁTICA

Unidad Responsable de Gasto:

23 A0 00 COMISIÓN DE DERECHOS HUMANOS DE LA CIUDAD DE MÉXICO

Período:

Enero-Marzo 2021

FI (3)	F (3)	SF (3)	PP (3)	DENOMINACIÓN (3)	UNIDAD DE MEDIDA (3)
				Se recibieron peticiones relacionadas con los Derechos Económicos, Sociales, Culturales y Ambientales (DESCA) y el derecho a la buena administración pública Se iniciaron y desahogaron las actuaciones necesarias para la adecuada atención de las peticiones asignadas al área. Se implementaron lineamientos internos, a efecto de reforzar el procedimiento para el trámite de las peticiones y el adecuado desarrollo de sus etapas procesales. Se brindo orientación y atención, procurando en todo momento la protección a los derechos humanos de las personas, en el trámite y solución de peticiones. Se concluyeron 295 expedientes.	/31
				Iniciar, investigar, y resolver las peticiones recibidas ante esta Comisión por actos u omisiones que pudieran implicar violaciones a los derechos humanos y que tengan lugar en la Ciudad de México, relacionados con violaciones graves a derechos humanos y personas que integran grupos de atención prioritaria Se concluyo la investigación de 88 expedientes de queja. Se otorgo atención diligente a las peticiones asignadas para su solución, y en su caso investigación con un enfoque centrado en la persona peticionaria, posible víctima o presunta víctima. Se asistió a reuniones de trabajo con distintas autoridades de la Ciudad de México, con la finalidad de lograr la solución y determinación de expedientes de queja que no se habían resuelto. Se recibieron un total de 209 peticiones iniciales.	
				Iniciar, investigar y resolver las peticiones recibidas ante esta Comisión por actos u omisiones que puedan implicar violaciones a los derechos humanos y que tengan lugar en la Ciudad de México, relacionados con el derecho al trabajo digno y decente Se concluyó la investigación de 330 expedientes de queja. Se llevó a cabo una revisión exhaustiva de los expedientes asignados en el período, para que puedan ser determinados a la brevedad. Se recibieron 273 peticiones iniciales.	
				Controlar y evaluar la gestión pública de la Comisión, conforme a la normatividad aplicable, a fin de promover su mejora; asimismo atender las denuncias y en su caso resolverlas, conforme a la Ley de Responsabilidades Administrativas de la Ciudad de México Se realizó la Substanciación y resolución de procedimientos de responsabilidad administrativa; y de procedimiento administrativo disciplinario. Se dio seguimiento a juicio de nulidad. Se proporcionó orientación a la ciudadanía y personas servidoras adscritas a esta Comisión. Se realizaron notificaciones personales y por estrados a las personas denunciadas y entes de gobierno de la administración pública, respecto de la conclusión de los expedientes de investigación y atenciones inmediatas. Se elaboró la Emisión de Orden de inicio de la Intervención 01AF/2021 denominada "Cumplimiento de obligaciones fiscales derivados de nómina 2020". Se realizó el abatimiento de expedientes correspondientes al ejercicio 2019. Se llevaron a cabo notificaciones personales y por estrados referentes a la conclusión de expedientes de investigación (Ciudadanos o Entes de la Administración Pública Federal y Local).	
				Brindar atención integral a las personas, conforme a los más altos estándares internacionales de protección de derechos humanos, a partir de recibir y gestionar las solicitudes iniciales, a través de servicios de prevención, remisiones de incompetencias y expedientes de competencia, así como los requerimientos de carácter psicosocial, psicología forense, médico y médico legal Se otorgaron 7526 servicios a personas que solicitaron la atención que ofrece este organismo, en su oficina sede. Se otorgaron 143 atenciones médicas. Se brindó acompañamiento y orientación a la marcha realizada el 25 de noviembre 2020 Se dio atención a 219 solicitudes. Se realizaron 6 comparecencias ante juzgado agencias del Ministerio Público y otras autoridades administrativas para defender las pericias realizadas. Se proporcionaron 42 apoyos o procedimientos a personas peticionarias, agraviadas y al personal de la CDHCM que así lo requirieron incluidos casos de urgencias médicas. Se participó en el Seminario de Atención y Acompañamiento Psicosocial en casos de Violencia y Violaciones a Derechos Humanos, encabezado por la Facultad de Psicología de la Universidad Nacional Autónoma de México (UNAM) Se elaboraron 8 documentos técnico-especializados (valoraciones e informes de impacto psicosocial, opiniones psicosociales y opiniones técnicas) Se participó en calidad de ponente en la Conferencia "La experiencia de la Dirección de Atención Psicosocial" en el marco de las Jornadas de Atención a Víctimas, organizadas por la Comisión Nacional de los Derechos Humanos. Se brindó acompañamiento Psicosocial en casos de Violencia y Violaciones a Derechos Humanos, en conjunto con otras instituciones. Se proporcionó seguimiento integral a los servicios de prevención (canalizaciones, colaboraciones, medidas cautelares sin expediente de competencia).	
				Asesorar jurídicamente a las Áreas de la Comisión, asumir la representación de la Comisión de Derechos Humanos de la Ciudad de México en los asuntos litigiosos, así como coordinar internamente el debido cumplimiento de la normatividad en materia de transparencia y protección de datos personales, con la finalidad de que las áreas en el desempeño de las actividades institucionales generen información atendiendo al marco normativo vigente a nivel internacional, nacional y local Se realizaron las gestiones correspondientes para atender 48 juicios de amparo, así como 23 recursos ligados a estos en los que la CDHCM es parte. Se dio atención a los requerimientos de autoridades locales o federales en materia judicial, ministerial, y administrativa. Se recibieron un total de 195 solicitudes de información pública y del ejercicio de los derechos ARCO.	



EPPCP EVOLUCIÓN PROGRAMÁTICO-PRESUPUESTAL POR CATEGORÍA PROGRAMÁTICA

Unidad Responsable de Gasto:		23 A0 00 COMISIÓN DE DERECHOS HUMANOS DE LA CIUDAD DE MÉXICO				
Período:		Enero-Marzo 2021				
FI (3)	F (3)	SF (3)	PP (3)	DENOMINACIÓN (3)	UNIDAD DE MEDIDA (3)	
<p>Administrar los recursos humanos, materiales, financieros y tecnológicos de la Comisión, bajo un esquema de legalidad, honestidad, austeridad, eficiencia, eficacia, economía, racionalidad, resultados, transparencia, control y rendición de cuentas en el gasto, a través de un sistema integral para el registro y control de las operaciones derivadas de la gestión pública; con enfoque de derechos humanos e igualdad de género</p> <p>Se instaló el Comité de Ética de la CDHCM.</p> <p>Se elaboró el Diagnóstico de Necesidades de Profesionalización del Servicio Profesional 2021.</p> <p>Se realizaron reuniones de trabajo para el diseño y elaboración del Programa de Profesionalización en Derechos Humanos.</p> <p>Se realizó la emisión de la Estrategia Anual de Capacitación 2021.</p> <p>Se elaboraron las nóminas correspondientes para el pago quincenal de las remuneraciones a las personas servidoras públicas y prestadoras de servicios profesionales.</p> <p>Se emitieron de manera oportuna veraz y confiable el conjunto de estados financieros.</p> <p>Se monitoreó que las operaciones contables se registren de manera correcta y oportuna.</p> <p>Se realizaron 22 contratos derivados de licitaciones públicas, invitaciones restringidas y adjudicaciones directas.</p> <p>Se supervisó que los servicios generales que se proporcionaron para atender las necesidades de las diversas áreas de apoyo de la CDHCM cumplan con la normatividad vigente.</p> <p>Se realizaron 6 mil 438 servicios de mantenimiento, 4 mil 315 servicios de transporte vehicular, 12 mil 591 servicios de correspondencia y 44 apoyos logísticos en la Comisión.</p> <p>Se realizó la actualización de información, contenido y librerías, creación de nuevas secciones, vistas, desarrollo de nueva funcionalidad, correcciones y modificaciones en base de datos, así como la actualización de la plataforma que soporta algunos sistemas.</p> <p>Se realizaron 12 Mantenimientos a Sistemas de información.</p> <p>Se llevaron a cabo 180 mantenimientos preventivos de las 16 áreas de la CDHCM; las cuales están relacionadas con Telecomunicaciones y centro de datos con atención a equipos de cómputo.</p> <p>Coordinar la vinculación, interlocución y seguimiento de la Comisión de Derechos Humanos de la Ciudad de México con los Poderes Ejecutivo y Legislativo locales y federales y con las Alcaldías de la Ciudad de México, con el objeto de incidir, definir e integrar la agenda política y legislativa de la institución, e impulsar la formulación de opiniones y proyectos a las modificaciones a la normatividad local a efecto de procurar la armonización legal con enfoque de derechos humanos y lograr una mejor protección de los derechos humanos en la Ciudad. Así como coordinar y supervisar las actividades de proximidad de los servicios que se desarrollen en las delegaciones de la Comisión en las Alcaldías</p> <p>Se dio cobertura de manera virtual a 99 sesiones del Pleno, 27 sesiones de la Comisión Permanente; 45 reuniones de comisiones ordinarias y 4 de la Junta de Coordinación Política y 20 de la Conferencia del Congreso de la Ciudad de México.</p> <p>Se dio seguimiento puntual a la actividad legislativa del Congreso Local; y temas legislativos de interés en el Congreso de la Unión.</p> <p>Se realizaron cursos y talleres sobre los principios básicos de Derechos Humanos y los derechos de las personas de grupos de atención prioritaria.</p> <p>Se realizaron actividades de difusión y promoción en materia de derechos humanos en territorio y dirigidas a los ciudadanos en las Alcaldías.</p> <p>Conducir las estrategias para el fortalecimiento y generación de acciones de promoción, reflexión y análisis de los derechos humanos en temas decisivos, estructurales y coyunturales con énfasis en los grupos de atención prioritaria; impulsar a través de alianzas y vinculación con la sociedad civil y otros agentes sociales públicos y privados la institucionalización del enfoque de derechos humanos y perspectiva de género en el diseño de políticas públicas. Asimismo, conducir y definir las acciones en materia de difusión, promoción e información de interés institucional al interior y exterior de la Comisión</p> <p>Se realizaron, presentaron, organizaron, se asistió y participo en foros, mesas de trabajo, exposiciones, seminarios, conversatorios presenciales y en línea, talleres, debates, cumbres, reuniones, congresos, eventos, exposiciones, inauguraciones, premiaciones, conferencias y pláticas informativas sobre diversos temas relacionados con los derechos humanos.</p> <p>Se elaboró el contenido para 51 boletines de prensa.</p> <p>Se otorgó acompañamiento a marchas y manifestaciones para documentar posibles violaciones a derechos humanos.</p> <p>Se mantuvo Interacción con instancias académicas, organizaciones y movimientos de la sociedad civil, medios de comunicación y organismos internacionales.</p> <p>Se elaboraron y difundieron boletines y pronunciamientos sobre agendas en derechos humanos y de eventos realizados por Comisión de Derechos Humanos.</p> <p>Se realizó la cobertura de eventos realizados por la CDHCM.</p> <p>Se elaboró contenido para 31 comunicados, infografías y pronunciamientos institucionales.</p> <p>Se proporcionó el servicio de interpretación de lengua de señas mexicana: en eventos realizados por la CDHCM y a personas peticionarias.</p> <p>Conducir, en el ámbito de su competencia, las estrategias de seguimiento a Recomendaciones y a procedimientos de investigación contra servidores públicos, con el fin de asegurar, como parte del procedimiento de queja, la adecuada ejecución de la etapa de seguimiento a recomendaciones, así como del Programa de Lucha Contra la Impunidad</p> <p>Se llevó a cabo el restablecimiento paulatino de gestiones directas (presenciales) y acompañamiento a víctimas</p> <p>Se realizaron visitas de verificación para constatar el cumplimiento de diversas recomendaciones.</p> <p>Se realizaron, presentaron, organizaron, se asistió y participo en foros, mesas de trabajo, exposiciones, seminarios, conversatorios presenciales y en línea, talleres, debates, cumbres, reuniones, congresos, eventos, exposiciones, inauguraciones, premiaciones, conferencias y pláticas informativas sobre diversos temas relacionados con los derechos humanos.</p> <p>Se llevaron a cabo acciones con la Comisión Ejecutiva de Atención a Víctimas de la Ciudad de México (CEAVI) para la inscripción de víctimas reconocidas en Recomendaciones al Registro de Víctimas de la Ciudad de México.</p> <p>Conducir el desarrollo e implementación de las estrategias educativas en derechos humanos, cultura de paz, mecanismos alternativos de solución de conflictos y justicia restaurativa dirigidas a grupos de atención prioritaria, personas servidoras públicas, promotoras, educadoras, integrantes de la sociedad civil y población en general</p>						



EPPCP EVOLUCIÓN PROGRAMÁTICO-PRESUPUESTAL POR CATEGORÍA PROGRAMÁTICA

Unidad Responsable de Gasto:

23 A0 00 COMISIÓN DE DERECHOS HUMANOS DE LA CIUDAD DE MÉXICO

Período:

Enero-Marzo 2021

FI (3)	F (3)	SF (3)	PP (3)	DENOMINACIÓN (3)	UNIDAD DE MEDIDA (3)
				Se llevaron a cabo los distintos cursos en línea de la plataforma aprendeDH en los cuales participaron 10,429 personas servidoras públicas.	
				Se diseñaron e implementaron dos sesiones del Mecanismo de participación infantil, dirigido a niñas, niños y adolescentes.	
				Se impartieron talleres dirigidos a responsables de crianza en las que participaron 530 personas.	
				Se realizó la actualización de los contenidos y actividades en la modalidad APRENDH-REMOTO, para responder de mejor manera a las necesidades de la población	
				Se impartieron cursos a distancia a 9,491 personas de población en general, de entre los cuales se puede destacar la participación de docentes y responsables de crianza, a través de las actividades educativas en línea.	
				Promover información e investigación en derechos humanos que permita generar contenidos sobre la situación de los derechos humanos en la Ciudad de México, así como el conocimiento de dichos derechos, a través de la generación de reportes y análisis estadísticos, así como de la coordinación, integración, edición y difusión de publicaciones especializadas	
				Se concluyó el proceso editorial de 20 obras, lo que implicó entre otras, actividades de investigación, revisión y consolidación de contenidos, corrección de estilo, diseño gráfico y formación.	
				Se actualizó permanentemente la plataforma digital de divulgación piensadh, así como los portales de la revista Ciudad Defensora y de la revista métodos	
				Se participó en la XVIII Feria Internacional del Libro Jurídico	
				Se organizó y llevo a cabo la Quinta Sesión Ordinaria del Comité Editorial de la CDHCM, en la que se dio seguimiento a la implementación, modificación y cierre del Programa Editorial Anual (PEA) 2020.	
				Se realizó la edición de 27 obras impresas y 42 obras en versión electrónica a través de la implementación oportuna del PEA 2020.	
				Se concluyó el proceso de integración de cuatro reportes estatales: #InfanciasEncerradas. Consulta a niñas, niños y adolescentes. Reportes de Hidalgo, Estado de México, Guanajuato y Tamaulipas; Informe semestral 2020; una compilación de las Recomendaciones Generales 2020 y el Informe temático. Interacciones entre adolescentes y policías en la Ciudad de México.	
				Causas de las variaciones del Índice de Aplicación de Recursos para la Consecución de Metas (IARCM) (19)	
				El mantenimiento de las medidas adoptadas ante la contingencia establecida en el marco de la pandemia del COVID-19, impacta en la consecución de las metas.	



APP-RF AVANCE PROGRAMÁTICO-PRESUPUESTAL DE ACTIVIDADES INSTITUCIONALES FINANCIADAS CON RECURSOS DE ORIGEN FEDERAL
FONDO, CONVENIO, SUBSIDIO O PARTICIPACIÓN: {1}

Unidad Responsable de Gasto:	23 A0 00 COMISIÓN DE DERECHOS HUMANOS DE LA CIUDAD DE MÉXICO
Período:	ENERO - MARZO 2021

FI (4)	F (4)	SF (4)	PP (4)	DENOMINACIÓN (4)	UNIDAD DE MEDIDA (4)	FÍSICO			AVANCE FÍSICO (%)		PRESUPUESTAL (Pesos con dos decimales)					AVANCE PRESUPUESTAL (%)			
						ORIGINAL (5)	PROGRAMADO (6)	ALCANZADO (7)	(7/5)*100 (8)	(7/6)*100 (9)	APROBADO (10)	MODIFICADO (11)	PROGRAMADO (12)	COMPROMETIDO (13)	DEVENGADO (14)	EJERCIDO (15)	PAGADO (16)	(14/10)*100 (17)	(14/12)*100 (18)
NO APLICA																			
				TOTAL URG (19)															

ALGUNOS BRAZAMZADAS CON RECURSOS DE ORIGEN FEDERAL: {1}



PPI PROGRAMAS Y PROYECTOS DE INVERSIÓN

Unidad Responsable de Gasto:		23 A0 00 COMISIÓN DE DERECHOS HUMANOS DE LA CIUDAD DE MÉXICO									
Período:		ENERO - MARZO 2021									
CLAVE PROYECTO DE INVERSIÓN (3)	DENOMINACIÓN DEL PROYECTO DE INVERSIÓN (4)	AVANCE FÍSICO % (5)	PRESUPUESTO (Pesos con dos decimales)								DESCRIPCIÓN DE ACCIONES REALIZADAS (7)
			APROBADO (10)	MODIFICADO (11)	PROGRAMADO (12)	COMPROMETIDO (13)	DEVENCIDO (14)	EJERCIDO (15)	PAGADO (16)		
NO APLICA											
TOTAL URG (8)											



IAPP INDICADORES ASOCIADOS A PROGRAMAS PRESUPUESTARIOS

Unidad Responsable de Gasto:

23 A0 00 COMISIÓN DE DERECHOS HUMANOS DE LA CIUDAD DE MÉXICO

Periodo:

ENERO - MARZO 2021

Programa Presupuestario:

3)

NOMBRE DEL INDICADOR (4)	OBJETIVO (5)	NIVEL DE OBJETIVO (6)	TIPO DE INDICADOR (7)	MÉTODO DE CÁLCULO (8)	NUMERADOR (9)	DENOMINADOR (10)	DIMENSIÓN A MEDIR (11)	FRECUENCIA DE MEDICIÓN (12)	UNIDAD DE MEDIDA (13)	LINEA BASE (14)	META PROGRAMADA AL PERIODO (15)	META ALCANZADA AL PERIODO (16)
NO APLICA												



ADS-1 AYUDAS, DONATIVOS Y SUBSIDIOS

Unidad Responsable de Gasto:	23 A0 00 COMISIÓN DE DERECHOS HUMANOS DE LA CIUDAD DE MÉXICO
Período:	ENERO - MARZO 2021

AYUDAS, DONATIVOS Y SUBSIDIOS OTORGADOS (3)	BENEFICIARIO		PRESUPUESTO EJERCIDO (Pesos con dos decimales) (6)	CARACTERÍSTICAS (7)
	TIPO (4)	TOTAL (5)		
NO APLICA				
TOTAL URG (8)				



FIC FIDEICOMISOS CONSTITUIDOS

Unidad Responsable de Gasto:	23 A0 00 COMISIÓN DE DERECHOS HUMANOS DE LA CIUDAD DE MÉXICO
Período:	ENERO - MARZO 2021

DATOS GENERALES DEL FIDEICOMISO

Denominación del Fideicomiso:	3)
Fecha de su constitución:	4)
Fideicomitente:	5)
Fideicomisario:	6)
Fiduciario:	7)
Objeto de su constitución:	8)
Modificaciones al objeto de su constitución:	9)
Objeto actual:	10)

NO APLICA

DISPONIBILIDAD PRESUPUESTAL DEL FIDEICOMISO

Disponibilidad de Recursos al Finalizar el Trimestre Anterior: (11)	Disponibilidad de Recursos al Finalizar el Trimestre de Referencia: (12)	Variación de la Disponibilidad: (12) - (11) = (13)

ESTADO FINANCIERO DEL FIDEICOMISO

Activo: (14)	Pasivo: (15)	Capital: (16)

AVANCE PRESUPUESTAL DEL FIDEICOMISO

Naturaleza del Gasto: (17)	Destino del Gasto: (18)	Monto Ejercido (19)

A



REA-1 REMANENTES DE EJERCICIOS ANTERIORES

Unidad Responsable de Gasto:

23 A0 00 COMISIÓN DE DERECHOS HUMANOS DE LA CIUDAD DE MÉXICO

Período:

ENERO - MARZO 2021

FI (3)	F (4)	AÑO (5)	MONTO (Pesos con dos decimales)		FUENTE DE FINANCIAMIENTO (8)	DESTINO DEL GASTO (9)
			REMANENTE (6)	RENDIMIENTOS FINANCIEROS (7)		
NO APLICA						
TOTAL URG (10)						



REA-2 REINTEGROS DEL EJERCICIO ANTERIOR

Unidad Responsable de Gasto:	23 A0 00 COMISIÓN DE DERECHOS HUMANOS DE LA CIUDAD DE MÉXICO
Período:	ENERO - MARZO 2021

FI (3)	F (4)	MONTO (Pesos con dos decimales)		FUENTE DE FINANCIAMIENTO (7)	CAUSAS DEL REINTEGRO (8)
		REINTEGRO (5)	RENDIMIENTOS FINANCIEROS (6)		
NO APLICA					
		TOTAL URG (9)			



ADPR-1 ADECUACIONES PRESUPUESTALES POR CAPÍTULO DE GASTO

Unidad Responsable de Gasto:	23 A0 00 COMISIÓN DE DERECHOS HUMANOS DE LA CIUDAD DE MÉXICO
Período:	ENERO - MARZO 2021

CAPÍTULO DE GASTO (3)	PRESUPUESTO (Pesos con dos decimales)		CAUSAS DE LAS ADECUACIONES AL PRESUPUESTO (6)
	APROBADO (4)	MODIFICADO (5)	
NO APLICA			
TOTAL URG (7)			



ADPR-2 ADECUACIONES PRESUPUESTALES POR PROYECTOS, ACCIONES O PROGRAMAS

Unidad Responsable de Gasto: 23 A0 00 COMISIÓN DE DERECHOS HUMANOS DE LA CIUDAD DE MÉXICO

Período: ENERO - MARZO 2021

PRESUPUESTO (Pesos con dos decimales)

APROBADO: (3)	MODIFICADO: (4)	VARIACIÓN ABSOLUTA: (5)=4-3	VARIACIÓN %: (6)=((4 / 3)-1)*100
		0.00	

PROYECTOS, ACCIONES O PROGRAMAS */ (7)	PRESUPUESTO (Pesos con un decimal)		CAUSAS DE LAS ADECUACIONES AL PRESUPUESTO (10)
	APROBADO (8)	MODIFICADO (9)	
NO APLICA			
TOTAL URG (11)			

* / Se refiere a la categoría programática con la que opera el Órgano de Gobierno o Autónomo.



EPI ESTRATEGIAS DEL PDHCDMX PRESUPUESTALMENTE IDENTIFICADAS POR LAS UNIDADES RESPONSABLES DEL GASTO

Unidad Responsable de Gasto:

23 A0 00 COMISIÓN DE DERECHOS HUMANOS DE LA CIUDAD DE MÉXICO

Período:

ENERO - MARZO 2021

ESTRATEGIAS DEL PDHCDMX		ÁREA FUNCIONAL		PRESUPUESTO (Pesos con dos decimales)							ACCIONES REALIZADAS (7)
No. (3)	DENOMINACIÓN (3)	FI-F-SF-AI-PP (4)	DENOMINACIÓN (5)	APROBADO (6)	MODIFICADO (6)	PROGRAMADO (6)	COMPROMETIDO (6)	DEVENGADO (6)	EJERCIDO (6)	PAGADO (6)	
NO APLICA											
TOTAL URG (8)											

X



IDH INDICADORES DE DERECHOS HUMANOS

Unidad Responsable de Gasto:	23 A0 00 COMISIÓN DE DERECHOS HUMANOS DE LA CIUDAD DE MÉXICO
Período:	ENERO - MARZO 2021

Derecho o Grupo de Población del PDHCDMX: (3)	Estrategia del PDHCDMX (4)	FI-F-SF-AI-PP (5)	Nivel del Indicador:	Fin (Impacto) FI-F-SF-AI-PP (6)	Propósito (Resultado) (6)	Componente (6)	Actividades (6)
--	-------------------------------	----------------------	----------------------	--	---------------------------------	-------------------	--------------------

Objetivo de la Estrategia o Derecho:	NO APLICA (7)	
Nombre del Indicador:		
Método de Cálculo:		(9)
Sustitución de Valores:		(10)
Frecuencia del Indicador:		(11)
Línea Base:		(12)
Meta:		(13)
Valor al concluir el periodo de estudio:		(14)
Valor en el mismo periodo del año anterior:		(15)
Interpretación al cambio de valores:		(16)
Medios de Verificación:	(17)	

GRUPOS DE ATENCIÓN						
SEXO	Población Objetivo (18)	Población Beneficiada				TOTAL (18)
		Infantes 0-12años (18)	Jóvenes 13-20 años (18)	Personas Adultas 21-61 años (18)	Personas Adultas Mayores > 62 (18)	
Mujeres						
Hombres						
TOTAL						

DIRECCIÓN GENERAL DE ADMINISTRACIÓN

DIRECCIÓN DE FINANZAS Y PROGRAMACIÓN

SUBDIRECCIÓN DE PRESUPUESTO Y CONTABILIDAD

DEPARTAMENTO DE CONTABILIDAD

SISTEMA INTEGRAL DE ADMINISTRACIÓN

“SIA”

INFORMACIÓN FINANCIERA

MARZO

2021



COMISION DE DERECHOS HUMANOS DE LA CIUDAD DE MEXICO
ESTADO DE SITUACIÓN FINANCIERA
AL 31 DE MARZO DEL 2021
(A PESOS)

ACTIVO	mar-21	mar-20
ACTIVO CIRCULANTE		
Efectivo y Equivalentes	233,617,369	220,482,750
Derechos a Recibir Efectivo o Equivalentes	783,572	954,216
Derechos a Recibir Bienes o Servicios	0	0
Inventarios	0	0
Almacenes	0	0
Estimación por Pérdida o Deterioro de Activos Circulantes	(214,872)	(214,872)
Otros Activos Circulantes	0	0
TOTAL DE ACTIVO CIRCULANTE	234,186,069	221,222,094
ACTIVO NO CIRCULANTE		
Inversiones Financieras a Largo Plazo	0	0
Derechos a Recibir Efectivo o Equivalentes a Largo Plazo	0	0
Bienes Inmuebles, Infraestructura y Construcciones en Proceso	298,363,621	298,363,621
Bienes Muebles	119,859,420	116,220,970
Activos Intangibles	36,701	36,701
Depreciación, Deterioro y amortización Acumulada de Bienes	(165,694,643)	(154,991,131)
Activos Diferidos	0	0
Estimación por Pérdida o Deterioro de Activos no Circulantes	0	0
Otros Activos no Circulantes	0	0
TOTAL DE ACTIVO NO CIRCULANTE	252,565,100	259,630,161
TOTAL DEL ACTIVO	486,751,168	480,852,255
PASIVO		
PASIVO CIRCULANTE		
Cuentas por Pagar a Corto Plazo	16,435,713	17,004,855
Documentos por Pagar a Corto Plazo	0	0
Porción a Corto Plazo de la Deuda Pública a Largo Plazo	0	0
Títulos y Valores a Corto Plazo	0	0
Pasivos Diferidos a Corto Plazo	0	0
Fondos y Bienes de Terceros en Garantía y/o Administración a Corto Plazo	0	0
Provisiones a Corto Plazo	0	0
Otros Pasivos a Corto Plazo	0	0
TOTAL DE PASIVOS CIRCULANTES	16,435,713	17,004,855
PASIVO NO CIRCULANTE		
Cuentas por Pagar a Largo Plazo	0	0
Documentos por Pagar a Largo Plazo	0	0
Deuda Pública a Largo Plazo	0	0
Pasivos Diferidos a Largo Plazo	0	0
Fondos y Bienes de Terceros en Garantía y/o en Administración a Largo Plazo	0	0
Provisiones a Largo Plazo	132,796,851	128,179,106
TOTAL DE PASIVOS NO CIRCULANTES	132,796,851	128,179,106
TOTAL DEL PASIVO	149,232,564	145,183,961
HACIENDA PUBLICA / PATRIMONIO		
HACIENDA PÚBLICA / PATRIMONIO CONTRIBUIDO		
Aportaciones	0	0
Donaciones de Capital	376,997	376,995
Actualización de la Hacienda Pública / Patrimonio	32,501,040	32,501,040
HACIENDA PÚBLICA / PATRIMONIO GENERADO		
Resultados del Ejercicio (Ahorro/Desahorro)	31,444,041	22,691,848
Resultados de Ejercicios Anteriores	244,834,965	251,736,849
Revalúos	28,361,561	28,361,561
Reservas	0	0
Rectificaciones de Resultados de Ejercicios Anteriores	0	0
EXCESO O INSUFICIENCIA EN LA ACTUALIZACIÓN DE LA HACIENDA PÚBLICA/PATRIMONIO		
Resultado por Posición Monetaria	0	0
Resultado por Tenencia de Activos no Monetarios	0	0
TOTAL HACIENDA PÚBLICA / PATRIMONIO	337,518,604	335,668,294
TOTAL DEL PASIVO Y HACIENDA PÚBLICA / PATRIMONIO	486,751,168	480,852,254

 MTR. GERARDO SAURI SUÁREZ DIRECTOR GENERAL DE ADMINISTRACIÓN	 LIC. DAVID GARCÍA LOPEZ DIRECTOR DE FINANZAS Y PROGRAMACIÓN	 C. ARTURO ZAPATA VELÁZQUEZ SUBDIRECTOR DE PRESUPUESTO Y CONTABILIDAD	 C. JOSE LUIS SOSA HERNANDEZ JEFE DEL DEPARTAMENTO DE CONTABILIDAD
---	--	---	--

"Bajo protesta de decir verdad declaramos que los Estados Financieros y sus notas, son razonablemente correctos y son responsabilidad del emisor"



COMISION DE DERECHOS HUMANOS DE LA CIUDAD DE MÉXICO
ESTADO DE ACTIVIDADES
DEL 01 DE ENERO AL 31 DE MARZO DEL 2021
(A PESOS)

	mar-21	mar-20
INGRESOS Y OTROS		
Ingresos de la Gestion		
Impuestos	0	0
Cuotas y Aportaciones de Seguridad Social	0	0
Contribuciones de Mejoras	0	0
Derechos	0	0
Productos de tipo corriente	0	0
Aprovechamientos de Tipo Corriente	0	0
Ingresos por venta de Bienes y Servicios	0	0
Ingresos no Comprendidos en las Fracciones de la Ley de Ingresos Causados en Ejercicios Fiscales Anteriores Pendientes de Liquidación o Pago	0	0
Participaciones, Aportaciones, Transferencias, Asignaciones, Subsidios y Otras Ayudas		
Participaciones y Aportaciones	0	0
Transferencias, Asignaciones, Subsidios y Otras Ayudas	121,532,959	110,496,471
Otros Ingresos y Beneficios		
Ingresos Financieros	0	0
Incremento por Variación de Inventarios	0	0
Disminución del exceso de Estimaciones por Pérdida o Deterioro u Obsolescencia	0	0
Disminución del exceso de Provisiones	0	0
Otros Ingresos y Beneficios Varios	0	0
Total de Ingresos y Otros Beneficios	121,532,959	110,496,471
GASTOS Y OTRAS PÉRDIDAS		
Gastos de Funcionamiento		
Servicios Personales	77,716,472	76,101,800
Materiales y Suministros	795,300	1,365,591
Servicios Generales	7,845,345	6,775,750
Transferencias, Asignaciones, Subsidios y Otras Ayudas		
Transferencias Internas y Asignaciones al Sector Público	0	0
Transferencias al Resto del Sector Público	0	0
Subsidios y Subvenciones	0	0
Ayudas Sociales	0	0
Pensiones y Jubilaciones	0	0
Transferencias a Fideicomisos, Mandatos y Contratos Análogos	0	0
Transferencias a la Seguridad Social	0	0
Donativos	0	0
Transferencias al Exterior	0	0
Participaciones y Aportaciones		
Participaciones	0	0
Aportaciones	0	0
Convenios	0	0
Intereses, Comisiones y Otros Gastos de la Deuda Pública		
Intereses de la Deuda Pública	0	0
Comisiones de la Deuda Pública	0	0
Gastos de la Deuda Pública	0	0
Costo por Coverturas	0	0
Apoyos Financieros	0	0
Otros Gastos y Pérdidas Extraordinarias		
Estimaciones, Depreciaciones, Deterioros, Obsolescencia y Amortizaciones	3,731,802	3,561,481
Provisiones	0	0
Disminución de Inventarios	0	0
Aumento por Insuficiencia de Estimaciones por Pérdida o Deterioro y Obsolescencia	0	0
Aumento por Insuficiencia de Provisiones	0	0
Otros Gastos	0	0
Inversión Pública		
Inversión Pública no Capitalizable	0	0
Total de Gastos y Otras Pérdidas	90,088,918	87,804,622
RESULTADOS DEL EJERCICIO (AHORRO / DESAHORRO)	31,444,041	22,691,848


 Mtro. GERARDO SAURI SUAREZ
 DIRECTOR GENERAL DE ADMINISTRACIÓN


 DAVID GARCIA LOPEZ
 DIRECTOR DE FINANZAS Y PROGRAMACIÓN


 C. ARTURO ZAPATA VELÁZQUEZ
 SUBDIRECTOR DE PRESUPUESTO Y CONTABILIDAD


 C. JOSE LUIS SOSA HERNANDEZ
 JEFE DEL DEPARTAMENTO DE CONTABILIDAD



COMISION DE DERECHOS HUMANOS DE LA CIUDAD DE MÉXICO
ESTADO DE VARIACIÓN EN LA HACIENDA PÚBLICA
DEL 01 DE ENERO AL 31 DE MARZO DEL 2021
(A PESOS)

Concepto	Hacienda Pública / Patrimonio Contribuido	Hacienda Pública / Patrimonio Generado de Ejercicios Anteriores	Hacienda Pública / Patrimonio Generado del Ejercicio	Exceso o Insuficiencia en la Actualización de la Hacienda Pública / Patrimonio	Total
Hacienda Pública / Patrimonio Neto Final 2019	32,878,037	265,242,142	14,856,268	0	312,976,447
Hacienda Pública / Patrimonio Contribuido Neto 2020					
Aportaciones	0	0	0	0	0
Donaciones de Capital	0	0	0	0	0
Actualización de la Hacienda Pública / Patrimonio					
Hacienda Pública / Patrimonio Generado Neto 2020	0	14,856,268	(21,758,152)	0	(6,901,884)
Resultados del Ejercicio (Ahorro / Desahorro)	0	0	(6,901,884)	0	(6,901,884)
Resultados de Ejercicios Anteriores	0	14,856,268	(14,856,268)	0	0
Revalúos	0	0	0	0	0
Reservas	0	0	0	0	0
Rectificaciones de Resultados de Ejercicios Anteriores	0	0	0	0	0
Exceso o Insuficiencia en la Actualización de la Hacienda Pública / Patrimonio Neto 2020					
Resultado por Posición Monetaria	0	0	0	0	0
Resultado por Tenencia de Activos no Monetarios	0	0	0	0	0
Hacienda Pública / Patrimonio Neto Final 2020	32,878,037	280,098,410	(6,901,884)	0	306,074,563
Cambios en la Hacienda Pública / Patrimonio Contribuido Neto 2021					
Aportaciones	0	0	0	0	0
Donaciones de Capital	0	0	0	0	0
Actualización de la Hacienda Pública / Patrimonio	0	0	0	0	0
Variación de la Hacienda Pública / Patrimonio Generado Neto 2021	0	(6,901,884)	38,345,924	0	31,444,041
Resultados del Ejercicio (Ahorro / Desahorro)	0	0	31,444,041	0	31,444,041
Resultados de Ejercicios Anteriores	0	(6,901,884)	6,901,884	0	0
Revalúos	0	0	0	0	0
Reservas	0	0	0	0	0
Rectificaciones de Resultados de Ejercicios Anteriores	0	0	0	0	0
Cambios en el Exceso o Insuficiencia en la Actualización de la Hacienda Pública / Patrimonio Neto 2021					
Resultado por Posición Monetaria	0	0	0	0	0
Resultado por Tenencia de Activos no Monetarios	0	0	0	0	0
Hacienda Pública / Patrimonio Neto Final 2021	32,878,037	273,196,526	31,444,041	0	337,518,604






MTRO. GERARDO SAURI SUÁREZ LIC. DAVID GARCÍA LÓPEZ C. ARTURO ZAPATA VELÁZQUEZ C. JOSÉ LUIS SOSA HERNÁNDEZ
 DIRECTOR GENERAL DE ADMINISTRACIÓN DIRECTOR DE FINANZAS Y PROGRAMACIÓN SUBDIRECTOR DE PRESUPUESTO Y CONTABILIDAD JEFE DEL DEPARTAMENTO DE CONTABILIDAD



COMISION DE DERECHOS HUMANOS DE LA CIUDAD DE MÉXICO
ESTADO DE CAMBIOS EN LA SITUACION FINANCIERA
DEL 01 DE ENERO AL 31 DE MARZO DEL 2021
(A PESOS)

	ORIGEN	APLICACION
ACTIVO	0	0
ACTIVO CIRCULANTE	0	0
Efectivo y Equivalentes	0	13,134,618
Derechos a recibir efectivo o equivalentes	170,644	0
Derechos a recibir bienes o servicios	0	0
Inventarios	0	0
Almacén	0	0
(Estimación por pérdidas o deterioro de Activos Circulantes)	0	0
Otros Activos Circulantes	0	0
ACTIVO NO CIRCULANTE	0	0
Inversiones Financieras a Largo Plazo	0	0
Derechos a recibir efectivo o equivalentes a Largo Plazo	0	0
Bienes Inmuebles, Infraestructura y Construcciones en Proceso	0	0
Bienes Muebles	0	3,638,451
Activos Intangibles	0	0
(Depreciaciones, Deterioro y Amortizaciones Acumuladas de Bienes)	10,703,512	0
Activos Diferidos	0	0
Estimación por Pérdida o Deterioro de Activos no Circulantes	0	0
Otros Activos no Circulantes	0	0
PASIVO	0	0
PASIVO CIRCULANTE	0	0
Cuentas por pagar a Corto Plazo	0	569,142
Documentos por pagar a Corto Plazo	0	0
Porción a Corto Plazo de la Deuda Pública a Largo Plazo	0	0
Títulos y Valores a Corto Plazo	0	0
Pasivos Diferidos a Corto Plazo	0	0
Fondos y Bienes de Terceros en Administración y/o en Garantía a Corto Plazo	0	0
Provisiones a Corto Plazo	0	0
Otros Pasivos a Corto Plazo	0	0
PASIVO NO CIRCULANTE	0	0
Cuentas por pagar a Largo Plazo	0	0
Documentos por pagar a Largo Plazo	0	0
Deuda Pública a Largo Plazo	0	0
Pasivos Diferidos a Largo Plazo	0	0
Fondos y Bienes de Terceros en Administración y/o en Garantía a Largo Plazo	0	0
Provisiones a Largo Plazo	4,617,745	0
HACIENDA PUBLICA/ PATRIMONIO	0	0
Hacienda Pública / Patrimonio Contribuido	0	0
Aportaciones	0	0
Donaciones de Capital	2	0
Actualización de la Hacienda Pública/Patrimonio	0	0
Hacienda Pública / Patrimonio Generado	0	0
Resultados del Ejercicio: (Ahorro/ Desahorro)	0	(8,752,192)
Resultados de Ejercicios Anteriores	0	6,901,884
Revalúos	0	0
Reservas	0	0
Rectificaciones de Resultados de Ejercicios Anteriores	0	0
Exceso o Insuficiencia en la actualización del Patrimonio	0	0
Resultado por posición monetaria	0	0
Resultado por tenencia de Activos no monetarios	0	0
	15,491,903	15,491,903

MTRO. GERARDO SAURI SUAREZ
DIRECTOR GENERAL DE ADMINISTRACIÓN

LIC. DAVID GARCIA LOPEZ
DIRECTOR DE FINANZAS Y PROGRAMACIÓN

C. ARTURO ZAPATA VELÁZQUEZ
SUBDIRECTOR DE PRESUPUESTO Y CONTABILIDAD

C. JOSE LUIS SOSA HERNANDEZ
JEFE DEL DEPARTAMENTO DE CONTABILIDAD



COMISIÓN DE DERECHOS HUMANOS DE LA CIUDAD DE MÉXICO
ESTADO DE FLUJO DE EFECTIVO
DEL 01 DE ENERO AL 31 DE MARZO DEL 2021
(A PESOS)

CONCEPTO	03-2021	03-2020
----------	---------	---------

FLUJOS DE EFECTIVO DE LAS ACTIVIDADES DE OPERACION

ORIGEN	121,532,959	110,496,471
Impuestos	0	0
Cuotas y Aportaciones de Seguridad Social	0	0
Contribuciones de Mejoras	0	0
Derechos	0	0
Productos de Tipo Corriente	0	0
Aprovechamientos de Tipo Corriente	0	0
Ingresos por venta de bienes y Servicios	0	0
Ingresos no Comprendidos en las Fracciones de la Ley de Ingresos Causados en Ejercicios Fiscales Anteriores	0	0
Pendientes de Liquidación o Pago	0	0
Participaciones y Aportaciones	0	0
Transferencias, Asignaciones y Subsidios y Otras Ayudas	121,532,959	110,496,471
Otros Orígenes de Operación	0	0

APLICACIÓN	86,357,115	84,243,140
Servicios Personales	77,716,472	76,101,800
Materiales y Suministros	795,300	1,365,591
Servicios Generales	7,845,345	6,775,750
Transferencias Internas y Asignaciones al Sector Público	0	0
Transferencias al Resto del Sector Público	0	0
Subsidios y Subvenciones	0	0
Ayudas Sociales	0	0
Pensiones y Jubilaciones	0	0
Transferencias a Fideicomisos, Mandatos Contratos Análogos	0	0
Transferencias a la Seguridad Social	0	0
Donativos	0	0
Transferencias al Exterior	0	0
Participaciones	0	0
Aportaciones	0	0
Convenios	0	0
Otras Aplicaciones de Operación	0	0

FLUJOS NETOS DE EFECTIVO POR ACTIVIDADES DE OPERACION	35,175,842	26,253,329
--	-------------------	-------------------

FLUJOS DE EFECTIVO DE LAS ACTIVIDADES DE INVERSIÓN

ORIGEN	0	0
Bienes Inmuebles, Infraestructura y Construcciones en Proceso	0	0
Bienes Muebles	0	0
Otros Orígenes de Inversión	0	0

APLICACIÓN	337,065	21,765
Bienes Inmuebles, Infraestructura y Construcciones en Proceso	0	0
Bienes Muebles	337,065	21,765
Otras Aplicaciones de Inversión	0	0

FLUJOS NETOS DE EFECTIVO POR ACTIVIDADES DE INVERSIÓN	(337,065)	(21,765)
--	------------------	-----------------

FLUJOS DE EFECTIVO DE LAS ACTIVIDADES DE FINANCIAMIENTO

ORIGEN	0	0
Endeudamiento Neto	0	0
Interno	0	0
Externo	0	0
Otros Orígenes de Financiamiento	0	0




APLICACIÓN	13,110,594	12,585,946
Servicios de la Deuda	568,700	739,344
Interno	568,700	739,344
Externo	0	0
Otras Aplicaciones de Financiamiento	12,541,894	11,846,602

FLUJOS NETOS DE EFECTIVO POR ACTIVIDADES DE FINANCIAMIENTO	(13,110,594)	(12,585,946)
---	---------------------	---------------------

INCREMENTO / DISMINUCIÓN NETA EN EL EFECTIVO Y EQUIVALENTES AL EFECTIVO	21,728,184	13,645,619
--	-------------------	-------------------

EFFECTIVO Y EQUIVALENTES AL EFECTIVO AL INICIO DEL EJERCICIO	211,889,185	206,837,131
--	-------------	-------------

EFFECTIVO Y EQUIVALENTES AL EFECTIVO AL FINAL DEL EJERCICIO	233,617,368	220,482,750
---	-------------	-------------

 MTR. GERARDO SAURI SUAREZ DIRECTOR GENERAL DE ADMINISTRACIÓN	 LIC. DAVID GARCIA LOPEZ DIRECTOR DE FINANZAS Y PROGRAMACIÓN	 C. ARTURO ZAPATA VELÁZQUEZ SUBDIRECTOR DE PRESUPUESTO Y CONTABILIDAD	 C. JOSE LUIS SOSA HERNANDEZ JEFE DEL DEPARTAMENTO DE CONTABILIDAD
--	---	---	---




COMISION DE DERECHOS HUMANOS DE LA CIUDAD DE MÉXICO
ESTADO ANALITICO DEL ACTIVO
DEL 01 DE ENERO AL 31 DE MARZO DEL 2021
(A PESOS)

Concepto	Saldo Inicial 1	Cargos del Periodo 2	Abonos del Periodo 3	Saldo Final 4 (1+2-3)	Variación del Periodo (4-1)
----------	--------------------	----------------------------	----------------------------	-----------------------------	-----------------------------------

ACTIVO	441,502,454	642,422,142	597,173,428	486,751,168	45,248,714
Activo Circulante	187,846,497	642,269,066	595,929,494	234,186,069	46,339,572
Efectivo y Equivalentes	187,132,266	568,174,793	521,689,689	233,617,369	46,485,103
Derechos a Recibir Efectivo o Equivalentes	929,103	74,094,273	74,239,805	783,572	(145,531)
Derechos a Recibir Bienes o Servicios	0	0	0	0	0
Inventarios	0	0	0	0	0
Almacenes	0	0	0	0	0
Estimación por Pérdida o Deterioro de Activos Circulantes	(214,872)	0	0	(214,872)	0
Otros Activos Circulantes	0	0	0	0	0
Activo No Circulante	253,655,957	153,076	1,243,934	252,565,100	(1,090,858)
Inversiones Financieras a Largo Plazo	0	0	0	0	0
Derechos a Recibir Efectivo o Equivalentes a Largo Plazo	0	0	0	0	0
Bienes Inmuebles, infraestructura y Construcciones en Proceso	298,363,621	0	0	298,363,621	0
Bienes Muebles	119,706,344	153,076	0	119,859,420	153,076
Activos Intangibles	36,701	0	0	36,701	0
Depreciación, Deterioro y Amortización Acumulada de Bienes	(164,450,709)	0	1,243,934	(165,694,643)	(1,243,934)
Activos Diferidos	0	0	0	0	0
Estimación por Pérdida o Deterioro de Activos no Circulantes	0	0	0	0	0
Otros Activos no Circulantes	0	0	0	0	0


 MPRO. GERARDO SAURI SUAREZ
 DIRECTOR GENERAL DE ADMINISTRACIÓN


 LIC. DAVID GARCÍA LÓPEZ
 DIRECTOR DE FINANZAS Y PROGRAMACIÓN


 C. ARTURO ZAPATA VELÁZQUEZ
 SUBDIRECTOR DE PRESUPUESTO Y
 CONTABILIDAD


 C. JOSE LUIS SOSA HERNANDEZ
 JEFE DEL DEPARTAMENTO DE
 CONTABILIDAD



DENOMINACIÓN DE LAS CUENTAS	MONEDA DE CONTRATACIÓN	INSTITUCIÓN O PAÍS ACREEDOR	SALDO INICIAL DEL PERIODO	SALDO FINAL DEL PERIODO (2017)	SALDO FINAL DEL PERIODO (2016)
DEUDA PÚBLICA Corto plazo Deuda Interna Instituciones de crédito Títulos y valores Arrendamientos Financieros Deuda Interna Organismos Federales Internacionales Deuda Bilateral Títulos y valores Arrendamientos Financieros SubTotal Corto plazo Largo plazo Deuda Interna Instituciones de crédito Títulos y valores Arrendamientos Financieros Deuda Interna Organismos Federales Internacionales Deuda Bilateral Títulos y valores Arrendamientos Financieros SubTotal Largo plazo Otros Pasivos Total Deuda y Otros Pasivos					

La CDHCM no tiene Deuda Pública

"Bajo protesta de decir verdad declaramos que los Estados Financieros y sus notas, son razonablemente correctos y son responsabilidad del emisor"

MTRO. GERARDO SAURI SUAREZ
DIRECTOR GENERAL DE ADMINISTRACIÓN

LIC. DAVID GARCÍA LOPEZ
DIRECTOR DE FINANZAS Y PROGRAMACIÓN

C. ARTURO ZAPATA VELÁZQUEZ
SUBDIRECTOR DE PRESUPUESTO Y CONTABILIDAD

C. JOSE LUIS SOSA HERNANDEZ
JEFE DEL DEPARTAMENTO DE CONTABILIDAD



COMISIÓN DE DERECHOS HUMANOS DE LA CIUDAD DE MÉXICO

ENDEUDAMIENTO NETO

AL 31 DE MARZO DEL 2021

(A PESOS)

Fecha y Hora de Emisión:

08/04/2021 1.47 PM

IDENTIFICACIÓN DE CRÉDITO O INSTRUMENTO	CONTRATACIÓN / COLOCACIÓN A	AMORTIZACIÓN B	ENDEUDAMIENTO NETO C
CRÉDITOS BANCARIOS			
	La CDHCM no		
TOTAL CRÉDITOS BANCARIOS	tiene		
OTROS INSTRUMENTOS DE DEUDA			
	Endeudamiento		
TOTAL OTROS INSTRUMENTOS DE DEUDA			
TOTAL			

"Bajo protesta de decir verdad declaramos que los Estados Financieros y sus notas, son razonablemente correctos y son responsabilidad del emisor"




 MTRO. GERARDO SAURI SUAREZ
 DIRECTOR GENERAL DE ADMINISTRACIÓN



 LIC. DAVID GARCÍA LÓPEZ
 DIRECTOR DE FINANZAS Y PROGRAMACIÓN



 C. ARTURO ZAPATA VELÁZQUEZ
 SUBDIRECTOR DE PRESUPUESTO Y
 CONTABILIDAD



 C. JOSE LUIS SOSA HERNANDEZ
 JEFE DEL DEPARTAMENTO DE
 CONTABILIDAD



COMISION DE DERECHOS HUMANOS DE LA CIUDAD DE MÉXICO
INFORME SOBRE PASIVOS CONTINGENTES
DEL 01 DE ENERO AL 31 DE DICIEMBRE DE 2021
(A PESOS)


En cumplimiento a lo dispuesto por los artículos 46, fracción I, inciso f y 52 de la Ley de Contabilidad Gubernamental, en relación al Informe Sobre Pasivos Contingentes, se aclara que la Comisión de Derechos Humanos de la Ciudad de México al 31 de Diciembre de 2020, tiene pasivos contingentes que representan el importe de la Valuación actuarial de la Indemnización Legal y de la Compensación por única vez bajo los lineamientos establecidos en la Norma de Información Financiera D-3, referidas al 31 de Diciembre de 2020 y/o primero de enero de 2021, para el personal al servicio de la Comisión de Derechos Humanos de la Ciudad de México.

Reserva por beneficios laborales \$ 92,142,446.00

Así mismo, se hace la pertinente aclaración que los pasivos manifestados en su información financiera, en todos los casos corresponden a obligaciones reales derivadas de la recepción a plena satisfacción de bienes y/o servicios debidamente devengados, o bien, corresponden a retenciones a favor de terceros, cuyo pago se encuentra pendiente al 31 de Diciembre de 2020

Lo anterior, de conformidad con lo establecido en el capítulo VII, numeral II, inciso h) del Manual de Contabilidad Gubernamental emitido por el Consejo Nacional de Armonización Contable, donde se establece que:


"los pasivos contingentes son obligaciones que tienen su origen en hechos específicos e independientes del pasado que en el futuro pueden ocurrir o no y, de acuerdo con lo que acontezca, desaparecen o se convierten en pasivos reales por ejemplo, juicios, garantías, avales, costos de planes de pensiones, jubilaciones, etc."




MTRO. GERARDO SAURI SUAREZ
DIRECTOR GENERAL DE ADMINISTRACION



LIC. DAVID GARCÍA LÓPEZ
DIRECTOR DE FINANZAS Y PROGRAMACIÓN



C. ARTURO ZAPATA VELÁZQUEZ
SUBDIRECTOR DE PRESUPUESTO Y
CONTABILIDAD



C. JOSE LUIS SOSA HERNANDEZ
JEFE DEL DEPARTAMENTO DE
CONTABILIDAD

"Bajo protesta de decir verdad declaramos que los Estados Financieros y sus notas, son razonablemente correctos y son responsabilidad del emisor"



COMISIÓN DE DERECHOS HUMANOS DE LA CIUDAD DE MÉXICO

BALANZA DE COMPROBACIÓN

AL 2021-03-31

PROYECTO DESDE: COMISIÓN DE DERECHOS HUMANOS DE LA CIUDAD DE MEXICO

PROYECTO HASTA: PROGRAMA DE BÚSQUEDA

CUENTA	DESCRIPCIÓN	SALDO ANTERIOR	DEBE	HABER	SALDO ACTUAL
1	ACTIVO	441,502,454.30	642,422,141.75	597,173,427.95	486,751,168.10
1.1	ACTIVO CIRCULANTE	187,846,496.83	642,269,065.75	595,929,494.04	234,186,068.54
1.1.1	Efectivo y Equivalentes	187,132,265.50	568,174,792.60	521,689,689.46	233,617,368.64
1.1.1.1	Efectivo	0.00	84,270.08	84,270.08	0.00
1.1.1.1.1	Caja	0.00	84,270.08	84,270.08	0.00
1.1.1.1.1.00001	Caja	0.00	84,270.08	84,270.08	0.00
1.1.1.2	Bancos/Tesorería	10,278,464.64	444,815,935.80	404,383,179.76	50,711,220.68
1.1.1.2.1	Bancos moneda nacional	10,278,464.64	319,240,579.72	278,807,823.68	50,711,220.68
1.1.1.2.1.00005	INBURSA	1,104,318.06	768.22	1,000,000.00	105,086.28
1.1.1.2.1.00005.0001	INBURSA 50022256213	1,104,318.06	768.22	1,000,000.00	105,086.28
1.1.1.2.1.00005.0001.002	INBURSA Cta. 50022256213 Transito	1,104,318.06	768.22	1,000,000.00	105,086.28
1.1.1.2.1.00006	INTERACCIONES	0.00	196,692,347.12	150,229,662.01	46,462,685.11
1.1.1.2.1.00006.0001	INTERACCIONES BANORTE Cta. 300139521	0.00	197,948.62	197,948.62	0.00
1.1.1.2.1.00006.0001.002	INTERACCIONES BANORTE Cta. 300139521 En Transito	0.00	197,948.62	197,948.62	0.00
1.1.1.2.1.00006.0002	INTERACCIONES BANORTE Cta. 300163830	0.00	196,494,398.50	150,031,713.39	46,462,685.11
1.1.1.2.1.00006.0002.002	INTERACCIONES BANORTE Cta. 300163830 En Tránsito	0.00	196,494,398.50	150,031,713.39	46,462,685.11
1.1.1.2.1.00007	BANORTE	1,802,218.28	29,435,328.13	30,570,633.45	666,912.96
1.1.1.2.1.00007.0001	BANORTE 0460133711 (GASTO CORRIENTE)	1,080,958.94	29,356,991.57	29,792,708.74	645,241.77
1.1.1.2.1.00007.0001.002	BANORTE 0460133711 En Transito	1,080,958.94	29,356,991.57	29,792,708.74	645,241.77
1.1.1.2.1.00007.0002	BANORTE 0460133702 (PROVEEDORES)	721,259.34	411.85	700,000.00	21,671.19
1.1.1.2.1.00007.0002.002	BANORTE 0460133702 En Transito	721,259.34	411.85	700,000.00	21,671.19
1.1.1.2.1.00007.0003	BANORTE 475940155 (FONDO DE LIQUIDACIÓN)	0.00	52,283.55	52,283.55	0.00
1.1.1.2.1.00007.0003.002	BANORTE 475940155 En Tránsito	0.00	52,283.55	52,283.55	0.00
1.1.1.2.1.00007.0004	BANORTE 475940164 (GASTOS FUNERARIOS)	0.00	18,477.35	18,477.35	0.00
1.1.1.2.1.00007.0004.002	BANORTE 475940164 En Tránsito	0.00	18,477.35	18,477.35	0.00
1.1.1.2.1.00007.0005	BANORTE 475940182 (PRE PENSIONARIO)	0.00	7,163.81	7,163.81	0.00
1.1.1.2.1.00007.0005.002	BANORTE 475940182 En Tránsito	0.00	7,163.81	7,163.81	0.00
1.1.1.2.1.00009	SANTANDER	7,371,928.30	93,112,136.25	97,007,528.22	3,476,536.33
1.1.1.2.1.00009.0001	SANTANDER Cta. 65507485575	7,371,928.30	93,112,136.25	97,007,528.22	3,476,536.33
1.1.1.2.1.00009.0001.002	SANTANDER En Tránsito	7,371,928.30	93,112,136.25	97,007,528.22	3,476,536.33
1.1.1.2.1.99	Movimientos Bancarios	0.00	125,575,356.08	125,575,356.08	0.00
1.1.1.5	Fondos con Afectación Específica	176,853,800.86	123,274,586.72	117,222,239.62	182,906,147.96
1.1.1.5.1.0001	Reserva para Fondo de Liquidación	82,700,630.11	82,992,412.82	82,700,630.11	82,992,412.82
1.1.1.5.1.0003	Reserva Complejo Cultural Edificio C	59,631,561.24	197,948.62	0.00	59,829,509.86
1.1.1.5.1.0004	Reserva Fondo de Gastos Funerarios	1,046,219.89	1,031,855.22	1,046,219.89	1,031,855.22
1.1.1.5.1.0005	Reserva Fondo de Prepensionados	33,475,389.62	39,052,370.06	33,475,389.62	39,052,370.06
1.1.2	Derechos a recibir efectivo o equivalentes	929,103.39	74,094,273.15	74,239,804.58	783,571.96
1.1.2.2	Cuentas por Cobrar a Corto Plazo	0.00	73,276,086.00	73,276,086.00	0.00
1.1.2.2.6	Cuentas por cobrar a entidades federativas y municipios	0.00	73,276,086.00	73,276,086.00	0.00
1.1.2.2.6.0001	Secretaría de Finanzas CDMX	0.00	73,276,086.00	73,276,086.00	0.00
1.1.2.3	Deudores Diversos por cobrar a Corto Plazo	621,103.40	496,136.88	682,668.29	434,571.99



COMISIÓN DE DERECHOS HUMANOS DE LA CIUDAD DE MÉXICO

BALANZA DE COMPROBACIÓN

AL 2021-03-31

PROYECTO DESDE: COMISIÓN DE DERECHOS HUMANOS DE LA CIUDAD DE MEXICO

PROYECTO HASTA: PROGRAMA DE BÚSQUEDA

CUENTA	DESCRIPCIÓN	SALDO ANTERIOR	DEBE	HABER	SALDO ACTUAL
1.1.2.3.1	Deudores Diversos por cobrar a Corto Plazo	621,103.40	496,136.88	682,668.29	434,571.99
1.1.2.3.1.00001	Gastos a Comprobar	406,231.34	496,136.88	682,668.29	219,699.93
1.1.2.3.1.00001-001316	DOMITILLE MARIE DELAPLACE	0.00	8,000.00	0.00	8,000.00
1.1.2.3.1.00001-001371	CLAUDIA LUZ MARIA MARTINEZ GARCIA	45,000.00	0.00	45,000.00	0.00
1.1.2.3.1.00001-001484	ANGEL SANCHEZ QUINTERO	12,531.24	0.00	12,531.24	0.00
1.1.2.3.1.00001-001720	PAULINA PALENCIA MENDEZ	4,123.10	0.00	0.00	4,123.10
1.1.2.3.1.00001-001831	NANCY PEREZ GARCIA	3,000.00	42,000.00	7,500.00	37,500.00
1.1.2.3.1.00001-001844	PEDRO BAILON DE LA O	333,577.00	446,136.88	609,637.05	170,076.83
1.1.2.3.1.00001-001874	EMILIO MORENO RIVERA	8,000.00	0.00	8,000.00	0.00
1.1.2.3.1.00003	Responsabilidades	214,872.06	0.00	0.00	214,872.06
1.1.2.3.1.00003.0001	Funcionarios	214,872.06	0.00	0.00	214,872.06
1.1.2.3.1.00003.0001-000117	AGUSTIN LOPEZ CALZADA	214,872.06	0.00	0.00	214,872.06
1.1.2.5	Deudores por anticipos de Tesorería a Corto Plazo	307,999.99	322,050.27	281,050.29	348,999.97
1.1.2.5.1	Deudores por fondos rotatorios o revolventes	307,999.99	322,050.27	281,050.29	348,999.97
1.1.2.5.1.00001	Deudores por fondos revolventes	307,999.99	322,050.27	281,050.29	348,999.97
1.1.2.5.1.00001-000272	YOLANDA RAMIREZ HERNANDEZ	6,000.00	0.00	0.00	6,000.00
1.1.2.5.1.00001-000834	DAVID GARCIA LOPEZ	125,000.00	97,163.82	97,163.82	125,000.00
1.1.2.5.1.00001-001220	NURINEY MENDOZA AGUILAR	12,000.00	9,055.00	9,055.00	12,000.00
1.1.2.5.1.00001-001316	DOMITILLE MARIE DELAPLACE	3,000.00	0.00	0.00	3,000.00
1.1.2.5.1.00001-001655	MARIA LUISA DEL PILAR GARCIA HERNANDEZ	0.00	6,000.00	0.00	6,000.00
1.1.2.5.1.00001-001810	BRISA MAYA SOLIS VENTURA	8,000.00	2,000.92	2,000.92	8,000.00
1.1.2.5.1.00001-001811	IVAN GARCIA GARATE	0.00	18,000.00	9,000.00	9,000.00
1.1.2.5.1.00001-001813	ZAMIR ANDRES FAJARDO MORALES	0.00	8,000.00	0.00	8,000.00
1.1.2.5.1.00001-001826	MAURICIO AUGUSTO CALCANELO MONTS	30,000.00	9,858.10	9,858.10	30,000.00
1.1.2.5.1.00001-001831	NANCY PEREZ GARCIA	15,000.00	6,025.46	6,025.46	15,000.00
1.1.2.5.1.00001-001844	PEDRO BAILON DE LA O	99,999.99	147,098.92	147,098.94	99,999.97
1.1.2.5.1.00001-001888	PALMIRA SILVA CULEBRO	0.00	10,000.00	0.00	10,000.00
1.1.2.5.1.00001-001892	RUTH ZENTENO LOPEZ	8,000.00	0.00	0.00	8,000.00
1.1.2.5.1.00001-001935	NADIA SIERRA CAMPOS	0.00	8,000.00	0.00	8,000.00
1.1.2.5.1.00001-001968	ROXANA MARGARITA CUESTA ROMERO	1,000.00	848.05	848.05	1,000.00
1.1.6	(Estimación por pérdidas o deterioro de Activos Circulantes)	(214,872.06)	0.00	0.00	(214,872.06)
1.1.6.1	(Estimaciones para cuentas incobrables por Derechos a recibir	(214,872.06)	0.00	0.00	(214,872.06)
1.1.6.1.2	Estimación para cuentas incobrables por deudores diversos a C.P.	(214,872.06)	0.00	0.00	(214,872.06)
1.1.6.1.2.00001	Funcionarios y empleados	(214,872.06)	0.00	0.00	(214,872.06)
1.2	ACTIVO NO CIRCULANTE	253,655,957.47	153,076.00	1,243,933.91	252,565,099.56
1.2.3	Bienes Inmuebles. Infraestructura y Construcciones en Proceso	298,363,620.67	0.00	0.00	298,363,620.67
1.2.3.1	Terrenos	107,668,304.57	0.00	0.00	107,668,304.57
1.2.3.1.05810	Terrenos	107,668,304.57	0.00	0.00	107,668,304.57
1.2.3.1.05811	Adquisición de Terrenos	107,668,304.57	0.00	0.00	107,668,304.57
1.2.3.1.05811.00001	Terrenos (Valor histórico)	59,064,323.72	0.00	0.00	59,064,323.72
1.2.3.1.05811.00002	Terrenos (Actualización según valor catastral)	48,603,980.85	0.00	0.00	48,603,980.85



COMISIÓN DE DERECHOS HUMANOS DE LA CIUDAD DE MÉXICO

BALANZA DE COMPROBACIÓN

AL 2021-03-31

PROYECTO DESDE: COMISIÓN DE DERECHOS HUMANOS DE LA CIUDAD DE MEXICO

PROYECTO HASTA: PROGRAMA DE BÚSQUEDA

CUENTA	DESCRIPCIÓN	SALDO ANTERIOR	DEBE	HABER	SALDO ACTUAL
1.2.3.3	Edificios no residenciales	190,429,738.04	0.00	0.00	190,429,738.04
1.2.3.3.0.05830	Edificios no residenciales	188,882,553.25	0.00	0.00	188,882,553.25
1.2.3.3.0.05831	Adquisición Edificios no residenciales	188,882,553.25	0.00	0.00	188,882,553.25
1.2.3.3.0.05831.00001	Edificios no habitacionales (Valor histórico)	176,934,818.32	0.00	0.00	176,934,818.32
1.2.3.3.0.05831.00002	Edificios no residenciales (Actualización valor catastral)	11,947,734.93	0.00	0.00	11,947,734.93
1.2.3.3.0.09000	Reexpresión Monto Original de la Inversión	1,547,184.79	0.00	0.00	1,547,184.79
1.2.3.3.0.09000.5831	Adquisición Edificio No Residencial	1,547,184.79	0.00	0.00	1,547,184.79
1.2.3.6	Construcciones en Proceso en Bienes Propios	265,578.06	0.00	0.00	265,578.06
1.2.3.6.2	Edificación no Habitacional en Proceso	265,578.06	0.00	0.00	265,578.06
1.2.3.6.2.06221	Edificación no Habitacional en Proceso	265,578.06	0.00	0.00	265,578.06
1.2.4	Bienes Muebles	119,706,344.21	153,076.00	0.00	119,859,420.21
1.2.4.1	Mobiliario y Equipo de Administración	77,467,449.16	54,578.00	0.00	77,522,027.16
1.2.4.1.1	Muebles de Oficina y Estantería	6,815,994.88	0.00	0.00	6,815,994.88
1.2.4.1.1.05111	Muebles de oficina y estantería	6,253,610.52	0.00	0.00	6,253,610.52
1.2.4.1.1.09000	Reexpresión Monto Original de la Inversión	562,384.36	0.00	0.00	562,384.36
1.2.4.1.1.09000.5111	Muebles de oficina y estantería	562,384.36	0.00	0.00	562,384.36
1.2.4.1.2	Muebles. Excepto de Oficina y Estantería	30,157,361.75	0.00	0.00	30,157,361.75
1.2.4.1.2.05121	Muebles. excepto de oficina y estantería	27,372,827.50	0.00	0.00	27,372,827.50
1.2.4.1.2.09000	Reexpresión Monto Original de la Inversión	2,784,534.25	0.00	0.00	2,784,534.25
1.2.4.1.2.09000.5121	Reexpresión Muebles. excepto de oficina y estantería.	2,784,534.25	0.00	0.00	2,784,534.25
1.2.4.1.3	Equipo de Cómputo y de Tecnologías de la Información	39,007,652.78	54,578.00	0.00	39,062,230.78
1.2.4.1.3.05151	Equipo de Cómputo y de Tecnologías de la Información	39,717,702.44	54,578.00	0.00	39,772,280.44
1.2.4.1.3.09000	Reexpresión Monto Original de la Inversión	(710,049.66)	0.00	0.00	(710,049.66)
1.2.4.1.3.9000.5151	Reexpresión Equipo de Cómputo y Tecnologías de la Información	(710,049.66)	0.00	0.00	(710,049.66)
1.2.4.1.9	Otros Mobiliarios y Equipos de Administración	1,486,439.75	0.00	0.00	1,486,439.75
1.2.4.1.9.05191	Otros Mobiliarios y Equipos de Administración	1,486,439.75	0.00	0.00	1,486,439.75
1.2.4.2	Mobiliario y Equipo Educativo y Recreativo	6,681,181.25	48,498.00	0.00	6,729,679.25
1.2.4.2.1	Equipos y Aparatos Audiovisuales	4,203,349.84	48,498.00	0.00	4,251,847.84
1.2.4.2.1.05211	Equipos y aparatos audiovisuales	3,887,760.23	48,498.00	0.00	3,936,258.23
1.2.4.2.1.09000	Reexpresión Monto Original de la Inversión	315,589.61	0.00	0.00	315,589.61
1.2.4.2.1.09000.5211	Reexpresión Equipos y aparatos audiovisuales.	315,589.61	0.00	0.00	315,589.61
1.2.4.2.3	Cámaras Fotográficas y de Video	2,260,035.68	0.00	0.00	2,260,035.68
1.2.4.2.3.05231	Cámaras fotográficas y de video	2,260,035.68	0.00	0.00	2,260,035.68
1.2.4.2.9	Otro Mobiliario y Equipo Educativo y Recreativo	217,795.73	0.00	0.00	217,795.73
1.2.4.2.9.05291	Otro mobiliario y equipo educativo y recreativo.	217,795.73	0.00	0.00	217,795.73
1.2.4.3	Equipo e Instrumental Médico y de Laboratorio	150,466.89	0.00	0.00	150,466.89
1.2.4.3.1	Equipo Médico y de Laboratorio	111,709.21	0.00	0.00	111,709.21
1.2.4.3.1.05311	Equipo médico y de laboratorio	109,911.64	0.00	0.00	109,911.64
1.2.4.3.1.09000	Reexpresión Monto Original de la Inversión	1,797.57	0.00	0.00	1,797.57
1.2.4.3.1.09000.5311	Reexpresión Equipo médico y de laboratorio	1,797.57	0.00	0.00	1,797.57
1.2.4.3.2	Instrumental Médico y de Laboratorio	38,757.68	0.00	0.00	38,757.68



COMISIÓN DE DERECHOS HUMANOS DE LA CIUDAD DE MÉXICO

BALANZA DE COMPROBACIÓN

AL 2021-03-31

PROYECTO DESDE: COMISIÓN DE DERECHOS HUMANOS DE LA CIUDAD DE MEXICO

PROYECTO HASTA: PROGRAMA DE BÚSQUEDA

CUENTA	DESCRIPCIÓN	SALDO ANTERIOR	DEBE	HABER	SALDO ACTUAL
1.2.4.3.2.05321	Instrumental médico y de laboratorio.	32,073.30	0.00	0.00	32,073.30
1.2.4.3.2.09000	Reexpresión Monto Original de la Inversión	6,684.38	0.00	0.00	6,684.38
1.2.4.3.2.09000.5321	Reexpresión Equipo médico y de laboratorio	6,684.38	0.00	0.00	6,684.38
1.2.4.4	Equipo de Transporte	17,602,562.34	0.00	0.00	17,602,562.34
1.2.4.4.1	Automóviles y Equipo Terrestre	15,937,375.54	0.00	0.00	15,937,375.54
1.2.4.4.1.05412	Automóviles y camiones destinados a servicios públicos y la	5,470,025.33	0.00	0.00	5,470,025.33
1.2.4.4.1.05413	Vehículos y equipo terrestre destinados a servidores públicos	10,489,549.00	0.00	0.00	10,489,549.00
1.2.4.4.1.09000	Reexpresión Monto Original de la Inversión	(22,198.79)	0.00	0.00	(22,198.79)
1.2.4.4.1.09000.05412	Reexpresión Automóviles y camiones destinados a servicios públicos	557,218.46	0.00	0.00	557,218.46
1.2.4.4.1.09000.05413	Reexpresión Vehículos y equipo terrestre destinados a servidores	(579,417.25)	0.00	0.00	(579,417.25)
1.2.4.4.2	Carrocerías y Remolques	1,552,868.80	0.00	0.00	1,552,868.80
1.2.4.4.2.05422	Carrocerías y remolques destinados a servicios públicos y la	1,552,868.80	0.00	0.00	1,552,868.80
1.2.4.4.9	Otros Equipos de Transporte	112,318.00	0.00	0.00	112,318.00
1.2.4.4.9.05491	Otros equipos de Transporte	112,318.00	0.00	0.00	112,318.00
1.2.4.6	Maquinaria. otros Equipos y Herramientas	17,693,870.22	50,000.00	0.00	17,743,870.22
1.2.4.6.2	Maquinaria y Equipo Industrial	178,784.10	50,000.00	0.00	228,784.10
1.2.4.6.2.05621	Maquinaria y equipo industrial	178,784.10	50,000.00	0.00	228,784.10
1.2.4.6.4	Sistemas de Aire Acondicionado. Calefacción y de Refrigeración	408,921.01	0.00	0.00	408,921.01
1.2.4.6.4.05641	Sistemas de aire acondicionado. calefacción y refrigeración industrial	408,921.01	0.00	0.00	408,921.01
1.2.4.6.5	Equipo de Comunicación y Telecomunicación	9,412,652.89	0.00	0.00	9,412,652.89
1.2.4.6.5.05651	Equipo de Comunicación y Telecomunicación	8,924,154.89	0.00	0.00	8,924,154.89
1.2.4.6.5.09000	Reexpresión Monto Original de la Inversión	488,498.00	0.00	0.00	488,498.00
1.2.4.6.5.09000.5651	Reexpresión Equipo de comunicación y telecomunicación	488,498.00	0.00	0.00	488,498.00
1.2.4.6.6	Equipos de Generación Eléctrica. Aparatos y Accesorios Eléctricos	6,345,610.10	0.00	0.00	6,345,610.10
1.2.4.6.6.05661	Equipos de generación eléctrica. aparatos y accesorios eléctricos.	5,628,479.94	0.00	0.00	5,628,479.94
1.2.4.6.6.09000	Reexpresión Monto Original de la Inversión	717,130.16	0.00	0.00	717,130.16
1.2.4.6.6.09000.5661	Reexpresión Equipos de generación eléctrica. aparatos y accesorios	717,130.16	0.00	0.00	717,130.16
1.2.4.6.7	Herramientas y Máquinas-Herramienta	1,030,578.44	0.00	0.00	1,030,578.44
1.2.4.6.7.05671	Herramientas y máquinas-herramienta.	1,012,580.76	0.00	0.00	1,012,580.76
1.2.4.6.7.09000	Reexpresión Monto Original de la Inversión	17,997.68	0.00	0.00	17,997.68
1.2.4.6.7.09000.5671	Reexpresión Herramientas y máquinas-herramienta.	17,997.68	0.00	0.00	17,997.68
1.2.4.6.9	Otros Equipos	317,323.68	0.00	0.00	317,323.68
1.2.4.6.9.05691	Otros Equipos	317,323.68	0.00	0.00	317,323.68
1.2.4.7	Colecciones. Obras de Arte y Objetos Valiosos	110,814.34	0.00	0.00	110,814.34
1.2.4.7.1	Bienes Artísticos. Culturales y Científicos	110,814.34	0.00	0.00	110,814.34
1.2.4.7.1.05131	Bienes artísticos. culturales y científicos	110,365.85	0.00	0.00	110,365.85
1.2.4.7.1.09000	Reexpresión Monto Original de la Inversión	448.49	0.00	0.00	448.49
1.2.4.7.1.09000.5131	Reexpresión Bienes artísticos. culturales y científicos	448.49	0.00	0.00	448.49
1.2.5	Activos Intangibles	36,701.33	0.00	0.00	36,701.33
1.2.5.1	Software	36,701.33	0.00	0.00	36,701.33
1.2.5.1.0.05911	Software	36,701.33	0.00	0.00	36,701.33



COMISIÓN DE DERECHOS HUMANOS DE LA CIUDAD DE MÉXICO

BALANZA DE COMPROBACIÓN

AL 2021-03-31

PROYECTO DESDE: COMISIÓN DE DERECHOS HUMANOS DE LA CIUDAD DE MEXICO

PROYECTO HASTA: PROGRAMA DE BÚSQUEDA

CUENTA	DESCRIPCIÓN	SALDO ANTERIOR	DEBE	HABER	SALDO ACTUAL
1.2.6	(Depreciaciones. Deterioro y Amortizaciones Acumuladas de Bienes)	(164,450,708.74)	0.00	1,243,933.91	(165,694,642.65)
1.2.6.1	(Depreciación Acumulada de Bienes Inmuebles)	(65,983,588.40)	0.00	519,427.02	(66,503,015.42)
1.2.6.1.2	Depreciación acumulada de edificios no residenciales	(65,983,588.40)	0.00	519,427.02	(66,503,015.42)
1.2.6.1.2.05831	Adquisición de edificios no residenciales	(65,847,699.04)	0.00	519,427.02	(66,367,126.06)
1.2.6.1.2.09000	Depreciación acumulada Reexpresada	(135,889.36)	0.00	0.00	(135,889.36)
1.2.6.1.2.09000.5831	Depreciación Adquisición de edificios no residenciales Reexpresada	(135,889.36)	0.00	0.00	(135,889.36)
1.2.6.3	(Deterioro Acumulado de Bienes Muebles)	(98,430,455.75)	0.00	724,506.89	(99,154,962.64)
1.2.6.3.1	Depreciación Acumulada de Mobiliario y Equipo de Administración	(64,129,927.79)	0.00	522,739.63	(64,652,667.42)
1.2.6.3.1.05111	Muebles de Oficina y Estantería	(4,526,237.75)	0.00	38,569.35	(4,564,807.10)
1.2.6.3.1.05111.0001	Depreciación Acumulada de Muebles de Oficina y Estantería	(4,526,237.75)	0.00	38,569.35	(4,564,807.10)
1.2.6.3.1.05121	Muebles. excepto de oficina y estantería	(27,117,813.10)	0.00	3,135.81	(27,120,948.91)
1.2.6.3.1.05121.0001	Depreciación Acumulada de Muebles. excepto de oficina y estantería	(27,117,813.10)	0.00	3,135.81	(27,120,948.91)
1.2.6.3.1.05131	Bienes Artísticos. Culturales y Científicos	(70,200.95)	0.00	855.50	(71,056.45)
1.2.6.3.1.05131.0001	Depreciación Acumulada de Bienes Artísticos. Culturales y	(70,200.95)	0.00	855.50	(71,056.45)
1.2.6.3.1.05151	Equipo de Computo y de tecnologías de la Información	(30,589,893.49)	0.00	468,686.42	(31,058,579.91)
1.2.6.3.1.05151.0001	Depreciación Acumulada de Equipo de Computo y de tecnologías de	(30,589,893.49)	0.00	468,686.42	(31,058,579.91)
1.2.6.3.1.05191	Otros Mobiliarios y Equipos de Administración	(765,510.31)	0.00	11,492.55	(777,002.86)
1.2.6.3.1.05191.0001	Otros Mobiliarios y Equipos de Administración	(765,510.31)	0.00	11,492.55	(777,002.86)
1.2.6.3.1.09000	Depreciación acumulada Reexpresada	(1,060,272.19)	0.00	0.00	(1,060,272.19)
1.2.6.3.1.09000.5111	Muebles de Oficina y Estantería	(516,488.16)	0.00	0.00	(516,488.16)
1.2.6.3.1.09000.5121	Muebles. excepto de oficina y estantería	(1,490,677.06)	0.00	0.00	(1,490,677.06)
1.2.6.3.1.09000.5131	Bienes Artísticos. Culturales y Científicos	(448.44)	0.00	0.00	(448.44)
1.2.6.3.1.09000.5151	Equipo de Computo y de tecnologías de la Información	947,341.47	0.00	0.00	947,341.47
1.2.6.3.2	Depreciación Acumulada de Equipos y Educativa y Recreativa	(6,300,917.21)	0.00	13,792.50	(6,314,709.71)
1.2.6.3.2.05211	Equipos y Aparatos Audiovisuales	(3,703,958.76)	0.00	5,208.66	(3,709,167.42)
1.2.6.3.2.05211.0001	Depreciación Acumulada de Equipos y Aparatos Audiovisuales	(3,703,958.76)	0.00	5,208.66	(3,709,167.42)
1.2.6.3.2.05231	Cameras Fotograficas y Video	(2,137,126.26)	0.00	5,122.39	(2,142,248.65)
1.2.6.3.2.05231.0001	Depreciación acumulada de Camaras Fotograficas y Video	(2,137,126.26)	0.00	5,122.39	(2,142,248.65)
1.2.6.3.2.05291	Otro mobiliario y equipo educativo y recreativo	(180,941.60)	0.00	3,461.45	(184,403.05)
1.2.6.3.2.05291.0001	Depreciación acum de Otro mobiliario y eq educ y recreativo	(180,941.60)	0.00	3,461.45	(184,403.05)
1.2.6.3.2.09000	Depreciación acumulada Reexpresada	(278,890.59)	0.00	0.00	(278,890.59)
1.2.6.3.2.09000.5211	Depreciación acumulada de Equipos y Aparatos Audiovisuales	(278,890.59)	0.00	0.00	(278,890.59)
1.2.6.3.3	Depreciación Acumulada de Equipo e Instrumental Médico y de	(88,894.24)	0.00	1,159.17	(90,053.41)
1.2.6.3.3.05311	Equipo Médico y de Laboratorio	(57,602.83)	0.00	1,028.88	(58,631.71)
1.2.6.3.3.05311.0001	Depreciación Acumulada de Equipo Médico y de Laboratorio	(57,602.83)	0.00	1,028.88	(58,631.71)
1.2.6.3.3.05321	Instrumental médico y de Laboratorio	(26,079.88)	0.00	130.29	(26,210.17)
1.2.6.3.3.05321.0001	Depreciación Acumulada de Instrumental médico y de Laboratorio	(26,079.88)	0.00	130.29	(26,210.17)
1.2.6.3.3.09000	Depreciación acumulada Reexpresada	(5,211.53)	0.00	0.00	(5,211.53)
1.2.6.3.3.09000.5311	Equipo Médico y de Laboratorio	(1,797.58)	0.00	0.00	(1,797.58)
1.2.6.3.3.09000.5321	Instrumental médico y de Laboratorio	(3,413.95)	0.00	0.00	(3,413.95)
1.2.6.3.4	Depreciación Acumulada de Vehículos y Equipo de Transporte	(15,402,055.41)	0.00	107,804.80	(15,509,860.21)



COMISIÓN DE DERECHOS HUMANOS DE LA CIUDAD DE MÉXICO

BALANZA DE COMPROBACIÓN

AL 2021-03-31

PROYECTO DESDE: COMISIÓN DE DERECHOS HUMANOS DE LA CIUDAD DE MEXICO

PROYECTO HASTA: PROGRAMA DE BÚSQUEDA

CUENTA	DESCRIPCIÓN	SALDO ANTERIOR	DEBE	HABER	SALDO ACTUAL
1.2.6.3.4.05412	Automóviles y camiones destinados al servicio público y las	(5,355,000.13)	0.00	11,502.52	(5,366,502.65)
1.2.6.3.4.05412.0001	Depreciación Acumulada de Automóviles y camiones destinados al	(5,355,000.13)	0.00	11,502.52	(5,366,502.65)
1.2.6.3.4.05413	Automóviles y camiones destinados al servicio público y servicios	(8,548,317.99)	0.00	81,253.35	(8,629,571.34)
1.2.6.3.4.05413.0001	Depreciación Acumulada Vehículos y equipo terrestre destinados a	(8,548,317.99)	0.00	81,253.35	(8,629,571.34)
1.2.6.3.4.05422	Carrocerías y remolques	(1,415,339.35)	0.00	13,752.96	(1,429,092.31)
1.2.6.3.4.05422.0001	Depreciación Acumulada de Carrocerías y remolques	(1,415,339.35)	0.00	13,752.96	(1,429,092.31)
1.2.6.3.4.05491	Otros Equipos de Transporte	(98,206.36)	0.00	1,295.97	(99,502.33)
1.2.6.3.4.05491.0001	Depreciación Acumulada de Otros Equipos de Transporte	(98,206.36)	0.00	1,295.97	(99,502.33)
1.2.6.3.4.09000	Depreciación acumulada Reexpresada	14,808.42	0.00	0.00	14,808.42
1.2.6.3.4.09000.5412	Automóviles y camiones destinados al servicio público y las	(557,218.46)	0.00	0.00	(557,218.46)
1.2.6.3.4.09000.5413	Vehículos y equipo terrestre destinados a servidores públicos	572,026.88	0.00	0.00	572,026.88
1.2.6.3.6	Depreciación Acumulada de Maquinaria. otros Equipos y	(12,508,661.10)	0.00	79,010.79	(12,587,671.89)
1.2.6.3.6.05621	Maquinaria y equipo industrial	(56,219.33)	0.00	1,135.74	(57,355.07)
1.2.6.3.6.05621.0001	Depreciación Acumulada Maquinaria y equipo industrial	(56,219.33)	0.00	1,135.74	(57,355.07)
1.2.6.3.6.05641	Sistema de aire acondicionado calefacción y de refrigerac	(288,711.36)	0.00	2,477.62	(291,188.98)
1.2.6.3.6.05641.0001	Depreciación Acumulada Sistema de aire Acondicionado	(288,711.36)	0.00	2,477.62	(291,188.98)
1.2.6.3.6.05651	Equipo de Comunicación y Telecomunicación	(6,765,859.84)	0.00	34,069.41	(6,799,929.25)
1.2.6.3.6.05651.0001	Depreciación Acum. Equipo de Comunicación y telecomunicación	(6,765,859.84)	0.00	34,069.41	(6,799,929.25)
1.2.6.3.6.05661	Equipo de Generación de Energía Eléctrica. aparatos y accesorios	(4,002,841.01)	0.00	31,532.18	(4,034,373.19)
1.2.6.3.6.05661.0001	Depreciación Acum. Equipo de generación de energía eléctrica	(4,002,841.01)	0.00	31,532.18	(4,034,373.19)
1.2.6.3.6.05671	Herramientas y Máquinas-Herramienta	(524,083.43)	0.00	7,151.48	(531,234.91)
1.2.6.3.6.05671.0001	Depreciación Acum. de Herramientas y máquinas-herramienta	(524,083.43)	0.00	7,151.48	(531,234.91)
1.2.6.3.6.05691	Otros Equipos	(70,711.50)	0.00	2,644.36	(73,355.86)
1.2.6.3.6.05691.0001	Depreciación Acumulada de Otros Equipos	(70,711.50)	0.00	2,644.36	(73,355.86)
1.2.6.3.6.09000	Depreciación acumulada Reexpresada	(800,234.63)	0.00	0.00	(800,234.63)
1.2.6.3.6.09000.5651	Equipo de Comunicación y Telecomunicación	(71,123.43)	0.00	0.00	(71,123.43)
1.2.6.3.6.09000.5661	Equipo de Generación de Energía Eléctrica. aparatos y accesorios	(711,113.52)	0.00	0.00	(711,113.52)
1.2.6.3.6.09000.5671	Herramientas y Máquinas-Herramienta	(17,997.68)	0.00	0.00	(17,997.68)
1.2.6.5	Amortización acumulada de Activos Intangibles	(36,664.59)	0.00	0.00	(36,664.59)
1.2.6.5.1.05911	Amortización acumulada de software.	(36,664.59)	0.00	0.00	(36,664.59)
2	PASIVO	(146,193,874.31)	32,733,986.25	35,772,675.62	(149,232,563.68)
2.1.	PASIVO CIRCULANTE	(14,007,730.89)	32,715,986.25	35,143,968.45	(16,435,713.09)
2.1.1	Cuentas por pagar a Corto Plazo	(14,007,730.89)	32,715,986.25	35,143,968.45	(16,435,713.09)
2.1.1.1	Servicios Personales por pagar a Corto Plazo	(6,886,450.65)	14,151,900.07	17,486,416.57	(10,220,967.15)
2.1.1.1.1	Remuneración por pagar al personal de carácter permanente a C.P.	(5,042.50)	11,638,925.97	11,638,925.99	(5,042.52)
2.1.1.1.2	Remuneración por pagar al personal de carácter transitorio a C.P.	(74,807.57)	2,436,705.66	2,436,705.66	(74,807.57)
2.1.1.1.2.00001	Honorarios asimilables a salarios	(74,807.57)	2,436,705.66	2,436,705.66	(74,807.57)
2.1.1.1.5	Otras prestaciones sociales y económicas por pagar a C.P.	(6,806,600.58)	76,268.44	3,410,784.92	(10,141,117.06)
2.1.1.1.5.0001	Prima vacacional por pagar	(998,617.60)	8,626.48	499,549.89	(1,489,541.01)
2.1.1.1.5.0001.0001	Personal mando medios y superiores	(998,617.60)	8,626.48	499,549.89	(1,489,541.01)
2.1.1.1.5.0002	Gratificación anual por pagar	(3,994,474.45)	34,506.00	1,998,201.68	(5,958,170.13)



COMISIÓN DE DERECHOS HUMANOS DE LA CIUDAD DE MÉXICO

BALANZA DE COMPROBACIÓN

AL 2021-03-31

PROYECTO DESDE: COMISIÓN DE DERECHOS HUMANOS DE LA CIUDAD DE MEXICO

PROYECTO HASTA: PROGRAMA DE BÚSQUEDA

CUENTA	DESCRIPCIÓN	SALDO ANTERIOR	DEBE	HABER	SALDO ACTUAL
2.1.1.1.5.0002.0001	Mandos Medios y Superiores	(3,994,474.45)	34,506.00	1,998,201.68	(5,958,170.13)
2.1.1.1.5.0003	Otros Impuestos Derivados de una Relación Laboral	(1,811,962.53)	17,534.46	898,977.85	(2,693,405.92)
2.1.1.1.5.0003.0001	Otros Impuestos Derivados de Prima Vacacional	(298,619.45)	3,026.65	147,959.92	(443,552.72)
2.1.1.1.5.0003.0001.0001	Personal Mando Medios y Superiores	(298,619.45)	3,026.65	147,959.92	(443,552.72)
2.1.1.1.5.0003.0002	Otros Impuestos Derivados de Gratificación Anual	(1,513,343.08)	14,507.81	751,017.93	(2,249,853.20)
2.1.1.1.5.0003.0002.0001	Personal Mando Medios y Superiores	(1,513,343.08)	14,507.81	751,017.93	(2,249,853.20)
2.1.1.1.5.0009	Otras prestaciones sociales y económicas por pagar a C.P.	(1,546.00)	15,601.50	14,055.50	0.00
2.1.1.1.5.0009.0002	Pagos en trámite por gastos médicos menores	(1,546.00)	15,601.50	14,055.50	0.00
2.1.1.2	Proveedores por pagar a Corto Plazo	(70,888.04)	5,825,446.26	5,840,586.48	(86,028.26)
2.1.1.2.1	Deudas por adquisición de bienes y contratación de servicios por	(19,548.81)	2,527,437.08	2,527,437.07	(19,548.80)
2.1.1.2.1-AAVJ760127UZA	Juan Francisco Ayala Vergara	0.00	22,000.00	22,000.00	0.00
2.1.1.2.1-AXT940727FP8	AXTEL S.A.B. DE C.V.	0.00	1,651.38	1,651.38	0.00
2.1.1.2.1-BLM081127IBA	BAÑOS LIMPIOS DE MÉXICO S.A. DE C.V.	0.00	375,083.88	375,083.88	0.00
2.1.1.2.1-BMS130110S86	BOMBAS MOTORES Y SISTEMAS HIDRONEUMATICOS, S. A.	0.00	15,267.24	15,267.24	0.00
2.1.1.2.1-CGP970522EE4	CONSORCIO GASOLINERO PLUS, S. A. DE C.V.	0.00	64,285.50	64,285.50	0.00
2.1.1.2.1-CNM980114PI2	AT&T COMUNICACIONES DIGITALES, S. DE R.L. DE C. V.	0.00	3,323.75	3,323.75	0.00
2.1.1.2.1-CSS160330CP7	CFE SUMINISTRADOR DE SERVICIOS BASICOS	0.00	153,854.00	153,854.00	0.00
2.1.1.2.1-GOBE690125PP6	JOSE ENRIQUE GONZALEZ BARRERA	0.00	38,544.00	38,544.00	0.00
2.1.1.2.1-GRE100519U47	GALAPAGO RESTAURANT, S.A. DE C.V.	0.00	173,067.18	173,067.18	0.00
2.1.1.2.1-GUJ550811QD4	JOSE JAIME GUZMAN JUAREZ	0.00	34,299.14	34,299.14	0.00
2.1.1.2.1-IUS890616RH6	AT&T COMERCIALIZACION MOVIL, S. DE R.L. DE C.V.	0.00	997.99	997.99	0.00
2.1.1.2.1-JGE0506108R2	JGERROM, S. A. DE C. V.	0.00	49,999.99	49,999.99	0.00
2.1.1.2.1-JRI840903AF3	J.R. INTERCONTROL, S. A. DE C. V.	0.00	46,149.74	46,149.74	0.00
2.1.1.2.1-MME920427EM3	METLIFE MEXICO S.A.	(19,900.14)	0.00	0.00	(19,900.14)
2.1.1.2.1-PAB020320MQ0	PURIFICADORES DE AGUA BAC CLEAN, S.A. DE C.V.	0.00	11,704.69	11,704.69	0.00
2.1.1.2.1-PEHR821209DY7	Rubén Eduardo Perusquía Hernández	0.00	19,000.00	19,000.00	0.00
2.1.1.2.1-PPFA123456123	PRESTAMO A CARGO DEL FONDO DE AHORRO	333.33	6,033.29	6,033.29	333.33
2.1.1.2.1-PTRO80730J62	PREVISIÓN DEL TRABAJO S.A. DE C.V.	0.00	846,047.10	846,047.09	0.01
2.1.1.2.1-QUA010101123	QUALITAS COMPAÑIA DE SEGUROS, S.A. DE C.V.	0.00	8,454.35	8,454.35	0.00
2.1.1.2.1-RDI841003QJ4	RADIOMOVIL DIPSA, S.A. DE C.V.	0.00	18,822.77	18,822.77	0.00
2.1.1.2.1-ROMG651127B18	GRACIELA LORENA ROCHA MADRID	0.00	20,258.70	20,258.70	0.00
2.1.1.2.1-RUNJ400210TY5	JORGE JESÚS RUBIO NIETO	0.00	44,615.98	44,615.98	0.00
2.1.1.2.1-SAC000000000	SISTEMA DE AGUAS DE LA CIUDAD DE MEXICO	0.00	254,750.00	254,750.00	0.00
2.1.1.2.1-SAR031106IH7	SERVICIO AUTOMOTRIZ RODRÍGUEZ, S.A. DE C.V.	0.00	104,577.00	104,577.00	0.00
2.1.1.2.1-SAT8410245V8	SEGUROS ATLAS S.A.	0.00	2,186.84	2,186.84	0.00
2.1.1.2.1-SIN9408027L7	SEGUROS INBURSA, S.A. GRUPO FINANCIERO INBURSA	18.00	50,854.00	50,854.00	18.00
2.1.1.2.1-TEJM551221JX2	MARIO TELLEZ JIMENEZ	0.00	8,580.00	8,580.00	0.00
2.1.1.2.1-TME840315KT6	TELEFONOS DE MEXICO S.A.B. DE C.V.	0.00	81,178.17	81,178.17	0.00
2.1.1.2.1-TOVE820913214	EDGAR TORICES VITE	0.00	71,850.40	71,850.40	0.00
2.1.1.2.7	Recibos por Pagar	(42,869.23)	2,519,831.51	2,476,962.26	0.02
2.1.1.2.7-AAVJ760127UZA	Juan Francisco Ayala Vergara	(26,769.23)	26,769.23	0.00	0.00



COMISIÓN DE DERECHOS HUMANOS DE LA CIUDAD DE MÉXICO

BALANZA DE COMPROBACIÓN

AL 2021-03-31

PROYECTO DESDE: COMISIÓN DE DERECHOS HUMANOS DE LA CIUDAD DE MEXICO

PROYECTO HASTA: PROGRAMA DE BÚSQUEDA

CUENTA	DESCRIPCIÓN	SALDO ANTERIOR	DEBE	HABER	SALDO ACTUAL
2.1.1.2.7-AEC870708C33	ACCESORIOS PARA EQUIPOS DE COMPUTO Y OFICINA S.A.	(0.00)	0.00	0.00	(0.00)
2.1.1.2.7-AIN811218NM9	AUTOMOTRIZ INTERNACIONAL, S.A. DE C.V.	(0.00)	0.00	0.00	(0.00)
2.1.1.2.7-AMD000515SPA	ARTICULOS Y MATERIALES DUBO, S.A. DE C.V.	(0.00)	0.00	0.00	(0.00)
2.1.1.2.7-AUV120328FK9	ARQUITECTURA URBANA DE VANGUARDIA, S.A. DE C.V.	0.00	0.00	0.00	0.00
2.1.1.2.7-AXT940727FP8	AXTEL S.A.B. DE C.V.	0.00	1,651.38	1,651.38	0.00
2.1.1.2.7-BLM081127IBA	BAÑOS LIMPIOS DE MÉXICO S.A. DE C.V.	(0.00)	392,695.73	392,695.73	(0.00)
2.1.1.2.7-BMS130110S86	BOMBAS MOTORES Y SISTEMAS HIDRONEUMATICOS, S. A.	(16,100.00)	16,100.00	0.00	0.00
2.1.1.2.7-BOAR511125D27	RICARDO BORBOLLA ACOSTA	(0.00)	0.00	0.00	(0.00)
2.1.1.2.7-CAMS820914JH5	SIGFRIDO ESTEBAN CASTILLO MARTÍNEZ	0.00	0.00	0.00	0.00
2.1.1.2.7-CGP970522EE4	CONSORCIO GASOLINERO PLUS, S. A. DE C.V.	0.00	64,285.50	64,285.50	0.00
2.1.1.2.7-CIN080919D2A	COMPUSISTEMAS INTEGRALES S.A. DE C.V.	0.00	0.00	0.00	0.00
2.1.1.2.7-CNM980114PI2	AT&T COMUNICACIONES DIGITALES, S. DE R.L. DE C. V.	0.00	3,323.75	3,323.75	0.00
2.1.1.2.7-CSS160330CP7	CFE SUMINISTRADOR DE SERVICIOS BASICOS	0.00	153,854.00	153,854.00	0.00
2.1.1.2.7-CVE141013944	CASA VEGA EVENTOS S.A. DE C.V.	(0.00)	0.00	0.00	(0.00)
2.1.1.2.7-DICM920302SD6	MONSERRAT GIOVANA DIAZ CISNEROS	(0.00)	0.00	0.00	(0.00)
2.1.1.2.7-DISL8302154Z2	LUIS MARTIN DIAZ SANCHEZ	0.00	0.00	0.00	0.00
2.1.1.2.7-EMI970219QD7	EDIFICACIÓN Y MANTENIMIENTO INTEGRAL S.A. DE C.V.	(0.00)	0.00	0.00	(0.00)
2.1.1.2.7-ETI8411051Y6	ETIFLEX, S.A. DE C.V.	0.00	0.00	0.00	0.00
2.1.1.2.7-FUN840910AZA	FERRETEROS UNIDOS S.A. DE C.V.	0.00	0.00	0.00	0.00
2.1.1.2.7-GAFA780827RJ7	ANAYANCY GARCIA FABIAN	0.00	0.00	0.00	0.00
2.1.1.2.7-GCI841217HH6	GRAFO CINTAS,S.A. DE C.V.	(0.00)	0.00	0.00	(0.00)
2.1.1.2.7-GOBE690125PP6	JOSE ENRIQUE GONZALEZ BARRERA	0.00	40,646.40	40,646.40	0.00
2.1.1.2.7-GRE100519U47	GALAPAGO RESTAURANT, S.A. DE C.V.	0.00	182,507.21	182,507.21	0.00
2.1.1.2.7-GUJJ550811QD4	JOSE JAIME GUZMAN JUAREZ	0.00	35,242.00	35,242.00	0.00
2.1.1.2.7-IUS890616RH6	AT&T COMERCIALIZACION MOVIL, S. DE R.L. DE C.V.	0.00	997.99	997.99	0.00
2.1.1.2.7-JGE0506108R2	JGERROM, S. A. DE C. V.	0.00	49,999.99	49,999.99	0.00
2.1.1.2.7-JIGF890501BL3	FABIOLA JIMENEZ GARCIA	(0.00)	0.00	0.00	(0.00)
2.1.1.2.7-JRI840903AF3	J.R. INTERCONTROL, S. A. DE C. V.	(0.00)	48,667.00	48,667.00	(0.00)
2.1.1.2.7-MME920427EM3	METLIFE MEXICO S.A.	0.00	0.00	0.00	0.00
2.1.1.2.7-MOJR820320RV3	RODRIGO MORA JUAREZ	(0.00)	0.00	0.00	(0.00)
2.1.1.2.7-MSA121123C64	MULTINACIONALES SANTANA,S.A. DE C.V.	0.00	0.00	0.00	0.00
2.1.1.2.7-MUCR6808314E3	ROBERTO MUÑOZ CRUZ	0.00	0.00	0.00	0.00
2.1.1.2.7-PAB020320MQ0	PURIFICADORES DE AGUA BAC CLEAN, S.A. DE C.V.	0.00	12,343.13	12,343.13	0.00
2.1.1.2.7-PAPL740405FN4	LUIS PALACIOS PEREZ	0.00	0.00	0.00	0.00
2.1.1.2.7-PCA8911229G6	PEREZ, COLIN, AVILES, VAZQUEZ Y ASOCIADOS, S.C.	0.00	0.00	0.00	0.00
2.1.1.2.7-PEHR821209DY7	Rubén Eduardo Perusquia Hernández	0.00	23,118.88	23,118.88	0.00
2.1.1.2.7-PTR080730J62	PREVISIÓN DEL TRABAJO S.A. DE C.V.	0.00	846,047.11	846,047.09	0.02
2.1.1.2.7-RDI841003QJ4	RADIOMOVIL DIPSA, S.A. DE C.V.	0.00	18,822.74	18,822.74	0.00
2.1.1.2.7-ROMG651127B18	GRACIELA LORENA ROCHA MADRID	0.00	21,363.72	21,363.72	0.00
2.1.1.2.7-RUNJ400210TY5	JORGE JESÚS RUBIO NIETO	0.00	54,287.98	54,287.98	0.00
2.1.1.2.7-SAC000000000	SISTEMA DE AGUAS DE LA CIUDAD DE MEXICO	0.00	254,750.00	254,750.00	0.00



COMISIÓN DE DERECHOS HUMANOS DE LA CIUDAD DE MÉXICO

BALANZA DE COMPROBACIÓN

AL 2021-03-31

PROYECTO DESDE: COMISIÓN DE DERECHOS HUMANOS DE LA CIUDAD DE MEXICO

PROYECTO HASTA: PROGRAMA DE BÚSQUEDA

CUENTA	DESCRIPCIÓN	SALDO ANTERIOR	DEBE	HABER	SALDO ACTUAL
2.1.1.2.7-SAR031106IH7	SERVICIO AUTOMOTRIZ RODRÍGUEZ, S.A. DE C.V.	0.00	110,281.20	110,281.20	0.00
2.1.1.2.7-SPA86011021A	SUPER PAPELERA, S.A. DE C.V.	(0.00)	0.00	0.00	(0.00)
2.1.1.2.7-STC1005078V7	SINTESIS EN TÉCNOLOGÍA Y COMERCIALIZACIÓN S.A. DE C.	0.00	0.00	0.00	0.00
2.1.1.2.7-TCO9512131YA	TOTAL COPIERS, S.A. DE C.V.	0.00	0.00	0.00	0.00
2.1.1.2.7-TEJM551221JX2	MARIO TELLEZ JIMENEZ	0.00	9,048.00	9,048.00	0.00
2.1.1.2.7-TMA0902259R6	THERMOMECANICA MARTINEZ, S.A. DE C.V.	0.00	0.00	0.00	0.00
2.1.1.2.7-TME840315KT6	TELEFONOS DE MEXICO S.A.B. DE C.V.	0.00	81,178.17	81,178.17	0.00
2.1.1.2.7-TOPA930706AWA	ARIADNA TORRES PUGA	(0.00)	0.00	0.00	(0.00)
2.1.1.2.7-TOVE820913214	EDGAR TORICES VITE	0.00	71,850.40	71,850.40	0.00
2.1.1.2.7-VILS761101SA9	SANTA PATRICIA VIZCAYA LOPEZ	0.00	0.00	0.00	0.00
2.1.1.2.7-VMI050120AU6	27 MICRAS INTERNACIONAL, S.A. DE C.V.	(0.00)	0.00	0.00	(0.00)
2.1.1.2.7-VURM5309124K3	MIGUEL ANGEL VUCETICH ROJAS	(0.00)	0.00	0.00	(0.00)
2.1.1.2.8	Solicitudes pendientes de pago	(8,470.00)	778,177.67	836,187.15	(66,479.48)
2.1.1.2.8-000465	EDUARDO DIAZ OLGUIN	0.00	3,000.00	3,000.00	0.00
2.1.1.2.8-000695	MAURICIO ARROYO GUZMAN	0.00	3,000.00	3,000.00	0.00
2.1.1.2.8-000824	SANDRA LUZ GUTIERREZ LIMON	0.00	3,000.00	3,000.00	0.00
2.1.1.2.8-000834	DAVID GARCIA LOPEZ	0.00	58,184.34	97,163.82	(38,979.48)
2.1.1.2.8-001094	MARIA ISABEL FERRAEZ FLORES	0.00	3,000.00	3,000.00	0.00
2.1.1.2.8-001220	NURINEY MENDOZA AGUILAR	(6,480.00)	15,535.00	9,055.00	0.00
2.1.1.2.8-001237	FRANCISCO JAVIER GARCIA TREJO	0.00	3,000.00	3,000.00	0.00
2.1.1.2.8-001316	DOMITILLE MARIE DELAPLACE	(1,990.00)	9,990.00	8,000.00	0.00
2.1.1.2.8-001371	CLAUDIA LUZ MARIA MARTINEZ GARCIA	0.00	3,000.00	3,000.00	0.00
2.1.1.2.8-001655	MARIA LUISA DEL PILAR GARCIA HERNANDEZ	0.00	6,000.00	6,000.00	0.00
2.1.1.2.8-001810	BRISA MAYA SOLIS VENTURA	0.00	2,000.92	2,000.92	0.00
2.1.1.2.8-001811	IVAN GARCIA GARATE	0.00	18,000.00	18,000.00	0.00
2.1.1.2.8-001813	ZAMIR ANDRES FAJARDO MORALES	0.00	8,000.00	8,000.00	0.00
2.1.1.2.8-001826	MAURICIO AUGUSTO CALCANELO MONTS	0.00	9,858.10	9,858.10	0.00
2.1.1.2.8-001831	NANCY PEREZ GARCIA	0.00	28,525.46	48,025.46	(19,500.00)
2.1.1.2.8-001844	PEDRO BAILON DE LA O	0.00	593,235.80	593,235.80	0.00
2.1.1.2.8-001888	PALMIRA SILVA CULEBRO	0.00	10,000.00	10,000.00	0.00
2.1.1.2.8-001935	NADIA SIERRA CAMPOS	0.00	0.00	8,000.00	(8,000.00)
2.1.1.2.8-001968	ROXANA MARGARITA CUESTA ROMERO	0.00	848.05	848.05	0.00
2.1.1.7	Retenciones y Contribuciones por pagar a Corto Plazo	(6,110,140.59)	9,362,088.05	8,452,943.80	(5,200,996.34)
2.1.1.7.1	Retenciones de impuestos por pagar a C.P.	(44,562.11)	44,562.13	60,802.93	(60,802.91)
2.1.1.7.1.00001	I.S.R. (Retención 10%)	0.00	0.00	4,300.70	(4,300.70)
2.1.1.7.1.00002	Por arrendamiento	(4,680.00)	4,680.00	4,680.00	(4,680.00)
2.1.1.7.1.00004	Retención de I.V.A.	(4,992.00)	4,992.00	9,579.41	(9,579.41)
2.1.1.7.1.00012	Retención de I.V.A. por servicios 6%	(34,890.11)	34,890.13	42,242.82	(42,242.80)
2.1.1.7.2	Retenciones del sistema de seguridad social por pagar a C.P.	(1,812,381.61)	4,833,571.53	3,957,741.88	(936,551.96)
2.1.1.7.2.00001	PRESTAMOS I.S.S.S.T.E.	2,785.64	141,707.50	141,707.50	2,785.64
2.1.1.7.2.00001.0001	Personal mandos medios	2,785.64	141,707.50	141,707.50	2,785.64



COMISIÓN DE DERECHOS HUMANOS DE LA CIUDAD DE MÉXICO

BALANZA DE COMPROBACIÓN

AL 2021-03-31

PROYECTO DESDE: COMISIÓN DE DERECHOS HUMANOS DE LA CIUDAD DE MEXICO

PROYECTO HASTA: PROGRAMA DE BÚSQUEDA

CUENTA	DESCRIPCIÓN	SALDO ANTERIOR	DEBE	HABER	SALDO ACTUAL
2.1.1.7.2.00002	Préstamo Hipotecario FOVISSSTE	(1,036.44)	446,660.87	446,660.87	(1,036.44)
2.1.1.7.2.00002.0001	Personal mandos medios	(1,036.44)	446,660.87	446,660.87	(1,036.44)
2.1.1.7.2.00003	Cuotas del Trabajador al ISSSTE	(6,882.38)	237,681.53	237,713.40	(6,914.25)
2.1.1.7.2.00003.0001	Personal mandos medios	(6,882.38)	237,681.53	237,713.40	(6,914.25)
2.1.1.7.2.00004	Cuotas del Trabajador al CONSAR	(692,351.32)	646,778.89	323,254.13	(368,826.56)
2.1.1.7.2.00004.0001	Personal mandos medios	(692,351.32)	646,778.89	323,254.13	(368,826.56)
2.1.1.7.2.00005	Ahorro Solidario de los	(26,120.19)	18,184.69	9,540.51	(17,476.01)
2.1.1.7.2.00005.0001	Personal mandos medios	(26,120.19)	18,184.69	9,540.51	(17,476.01)
2.1.1.7.2.00007	Préstamo FOVISSSTE (PESOS)	0.00	10,163.52	10,163.52	0.00
2.1.1.7.2.00007.0001	Personal mandos medios	0.00	10,163.52	10,163.52	0.00
2.1.1.7.2.00010	Seguridad social por pagar a C.P.	(1,088,776.92)	3,332,394.53	2,788,701.95	(545,084.34)
2.1.1.7.5	Impuestos sobre nómina y otros que deriven de una relación laboral	(4,253,196.87)	4,413,822.56	4,364,267.16	(4,203,641.47)
2.1.1.7.5.00001	I.S.R. Retenido por Honorarios	(462,782.23)	427,551.13	441,799.00	(477,030.10)
2.1.1.7.5.00002	I.S.P.T.	(3,790,414.64)	3,420,227.00	3,356,423.73	(3,726,611.37)
2.1.1.7.5.00002.0001	Personal mandos medios	(3,414,240.63)	3,327,290.97	3,356,423.73	(3,443,373.39)
2.1.1.7.5.00002.0004	I.S.R. Retenido Fondo de Liquidación	(376,174.01)	92,936.03	0.00	(283,237.98)
2.1.1.7.5.00003	Impuesto Sobre Nómina	0.00	566,044.43	566,044.43	0.00
2.1.1.7.9	Otras retenciones y contribuciones por pagar a C.P.	0.00	70,131.83	70,131.83	0.00
2.1.1.7.9.00001	Pensión alimenticia	0.00	70,131.83	70,131.83	0.00
2.1.1.9	Otras Cuentas por pagar a Corto Plazo	(940,251.61)	3,376,551.87	3,364,021.60	(927,721.34)
2.1.1.9.9	Otras cuentas por pagar a C.P.	(940,251.61)	3,376,551.87	3,364,021.60	(927,721.34)
2.1.1.9.9.00001	Diferencia por Depuración	(9,818.56)	0.03	1.00	(9,819.53)
2.1.1.9.9.00002	Otras Cuentas por pagar a C.P.	7,865.02	395,620.20	395,620.20	7,865.02
2.1.1.9.9.00002-BIN931004P61	BANCO INBURSA, S.A. (CDHDF)	7,565.00	217,610.86	217,610.86	7,565.00
2.1.1.9.9.00002-FON010101123	FONACOT	0.00	178,009.34	178,009.34	0.00
2.1.1.9.9.00002-SIN9408027L7	SEGUROS INBURSA, S.A. GRUPO FINANCIERO INBURSA	300.02	0.00	0.00	300.02
2.1.1.9.9.00003	Cheques cancelados	(532,198.27)	0.00	0.00	(532,198.27)
2.1.1.9.9.00005	Fondo de préstamos personales	(12,531.24)	696,762.82	684,231.58	0.00
2.1.1.9.9.00009	Fondo de Ahorro	6,597.41	2,284,168.82	2,284,168.82	6,597.41
2.1.1.9.9.00011	Programa Redes	(14,711.75)	0.00	0.00	(14,711.75)
2.1.1.9.9.00068	Otras Cuentas por pagar C.P. (Nómina)	(385,454.22)	0.00	0.00	(385,454.22)
2.2	PASIVO NO CIRCULANTE	(132,186,143.42)	18,000.00	628,707.17	(132,796,850.59)
2.2.6	Provisiones a Largo Plazo	(132,186,143.42)	18,000.00	628,707.17	(132,796,850.59)
2.2.6.3	Provisión para Contingencias a Largo Plazo	(131,824,042.11)	18,000.00	430,758.55	(132,236,800.66)
2.2.6.3.1	Fondo de liquidación	(91,860,792.65)	0.00	291,782.71	(92,152,575.36)
2.2.6.3.1.00001	Fondo de liquidaciones ejercidas	792,957.33	0.00	0.00	792,957.33
2.2.6.3.1.00002	Intereses por rendimiento	(511,303.98)	0.00	291,782.71	(803,086.69)
2.2.6.3.1.00003	Reserva beneficios laborales	(9,160,162.54)	0.00	0.00	(9,160,162.54)
2.2.6.3.1.00003.0003	Reserva por beneficios laborales NIF D-3	(9,160,162.54)	0.00	0.00	(9,160,162.54)
2.2.6.3.1.00004	Fondo de liquidación proyectado	(82,982,283.46)	0.00	0.00	(82,982,283.46)
2.2.6.3.1.00004.0003	Activos del plan NIF D-3	(82,982,283.46)	0.00	0.00	(82,982,283.46)



COMISIÓN DE DERECHOS HUMANOS DE LA CIUDAD DE MÉXICO

BALANZA DE COMPROBACIÓN

AL 2021-03-31

PROYECTO DESDE: COMISIÓN DE DERECHOS HUMANOS DE LA CIUDAD DE MEXICO

PROYECTO HASTA: PROGRAMA DE BÚSQUEDA

CUENTA	DESCRIPCIÓN	SALDO ANTERIOR	DEBE	HABER	SALDO ACTUAL
2.2.6.3.2	Gastos Funerarios	(1,046,219.91)	18,000.00	3,635.33	(1,031,855.24)
2.2.6.3.2.00001	Reserva para gastos funerarios	(979,182.70)	18,000.00	0.00	(961,182.70)
2.2.6.3.2.00002	Intereses gastos funerarios	(67,037.21)	0.00	3,635.33	(70,672.54)
2.2.6.3.3	Fondo Pre Pensionario	(38,917,029.55)	0.00	135,340.51	(39,052,370.06)
2.2.6.3.3.00002	Intereses por rendimiento Fondo pre pensionario	(250,108.54)	0.00	135,340.51	(385,449.05)
2.2.6.3.3.00003	Activos de la reserva del fondo prepensionado	(38,666,921.01)	0.00	0.00	(38,666,921.01)
2.2.6.3.3.00003.0001	Activos de la reserva del fondo prepensionado	(38,666,921.01)	0.00	0.00	(38,666,921.01)
2.2.6.9	Otras Provisiones a Largo Plazo	(362,101.31)	0.00	197,948.62	(560,049.93)
2.2.6.9.00001	Fondo Reserva Complejo Cultural	(362,101.31)	0.00	197,948.62	(560,049.93)
2.2.6.9.00001.002	Intereses Inversión Fondo Complejo Cultural	(362,101.31)	0.00	197,948.62	(560,049.93)
3	HACIENDA PUBLICA/ PATRIMONIO	(306,074,563.77)	0.00	0.00	(306,074,563.77)
3.1	Hacienda Pública / Patrimonio Contribuido	(32,878,037.42)	0.00	0.00	(32,878,037.42)
3.1.2	Donaciones de Capital	(376,997.42)	0.00	0.00	(376,997.42)
3.1.3	Actualización de la Hacienda Pública/Patrimonio	(32,501,040.00)	0.00	0.00	(32,501,040.00)
3.1.3.1	Valor actualizado del patrimonio	(32,501,040.00)	0.00	0.00	(32,501,040.00)
3.2	Hacienda Pública / Patrimonio Generado	(273,196,526.35)	0.00	0.00	(273,196,526.35)
3.2.2	Resultados de Ejercicios Anteriores	(244,834,964.97)	0.00	0.00	(244,834,964.97)
3.2.2.00001	Ejercicio 1993	(186,507.93)	0.00	0.00	(186,507.93)
3.2.2.00002	Ejercicio 1994	(2,337,691.25)	0.00	0.00	(2,337,691.25)
3.2.2.00003	Ejercicio 1995	(2,342,052.84)	0.00	0.00	(2,342,052.84)
3.2.2.00004	Ejercicio 1996	(1,484,222.47)	0.00	0.00	(1,484,222.47)
3.2.2.00005	Ejercicio 1997	(44,507.51)	0.00	0.00	(44,507.51)
3.2.2.00006	Ejercicio 1998	(714,566.37)	0.00	0.00	(714,566.37)
3.2.2.00007	Ejercicio 1999	(25,797.02)	0.00	0.00	(25,797.02)
3.2.2.00008	Ejercicio 2000	(2,701,358.44)	0.00	0.00	(2,701,358.44)
3.2.2.00009	Ejercicio 2001	(191,698.59)	0.00	0.00	(191,698.59)
3.2.2.00010	Ejercicio 2002	(2,698,437.33)	0.00	0.00	(2,698,437.33)
3.2.2.00011	Ejercicio 2003	(44,612,024.34)	0.00	0.00	(44,612,024.34)
3.2.2.00012	Ejercicio 2004	(33,279,144.42)	0.00	0.00	(33,279,144.42)
3.2.2.00013	Ejercicio 2005	(24,377,437.98)	0.00	0.00	(24,377,437.98)
3.2.2.00014	Ejercicio 2006	(12,510,981.93)	0.00	0.00	(12,510,981.93)
3.2.2.00015	Ejercicio 2007	(34,529,921.28)	0.00	0.00	(34,529,921.28)
3.2.2.00016	Ejercicio 2008	(25,102,773.36)	0.00	0.00	(25,102,773.36)
3.2.2.00017	Ejercicio 2009	(72,851,105.69)	0.00	0.00	(72,851,105.69)
3.2.2.00018	Ejercicio 2010	10,917,604.68	0.00	0.00	10,917,604.68
3.2.2.00019	Ejercicio 2011	5,788,030.39	0.00	0.00	5,788,030.39
3.2.2.00020	Ejercicio 2012	(3,250,021.66)	0.00	0.00	(3,250,021.66)
3.2.2.00021	Ejercicio 2013	12,602,688.21	0.00	0.00	12,602,688.21
3.2.2.00022	Ejercicio 2014	6,551,111.49	0.00	0.00	6,551,111.49
3.2.2.00023	Ejercicio 2015	13,257,657.93	0.00	0.00	13,257,657.93
3.2.2.00024	Ejercicio 2016	(8,846,072.54)	0.00	0.00	(8,846,072.54)



COMISIÓN DE DERECHOS HUMANOS DE LA CIUDAD DE MÉXICO

BALANZA DE COMPROBACIÓN

AL 2021-03-31

PROYECTO DESDE: COMISIÓN DE DERECHOS HUMANOS DE LA CIUDAD DE MEXICO

PROYECTO HASTA: PROGRAMA DE BÚSQUEDA

CUENTA	DESCRIPCIÓN	SALDO ANTERIOR	DEBE	HABER	SALDO ACTUAL
3.2.2.00025	Ejercicio 2017	5,528,329.13	0.00	0.00	5,528,329.13
3.2.2.00026	Ejercicio 2018	(37,944,471.55)	0.00	0.00	(37,944,471.55)
3.2.2.00027	Ejercicio 2019	(14,856,268.29)	0.00	0.00	(14,856,268.29)
3.2.2.00028	Ejercicio 2020	6,901,883.82	0.00	0.00	6,901,883.82
3.2.2.00100	Depreciación Acumulada Histórica	18,504,792.17	0.00	0.00	18,504,792.17
3.2.3	Revalúos	(28,361,561.38)	0.00	0.00	(28,361,561.38)
3.2.3.1	Revalúo de bienes inmuebles	(60,551,715.78)	0.00	0.00	(60,551,715.78)
3.2.3.9	Otros revalúos	32,190,154.40	0.00	0.00	32,190,154.40
3.2.3.9.1	Superávit o déficit para baja de activo fijo	4,737,675.74	0.00	0.00	4,737,675.74
3.2.3.9.1.00001	Déficit acum. para baja activo fijo	4,664,594.80	0.00	0.00	4,664,594.80
3.2.3.9.1.00002	Superávit acum. para baja de activo fijo	115,104.19	0.00	0.00	115,104.19
3.2.3.9.1.00003	Automotriz Central de M	(6,351.00)	0.00	0.00	(6,351.00)
3.2.3.9.1.00004	Seguros ING, S.A. de C.V.	(35,672.25)	0.00	0.00	(35,672.25)
3.2.3.9.2	Efecto monetario acumulado	27,452,478.66	0.00	0.00	27,452,478.66
3.2.3.9.2.00001	Efecto monetario inicial	27,452,478.66	0.00	0.00	27,452,478.66
4	INGRESOS Y OTROS BENEFICIOS	(48,122,361.53)	134,511.18	73,545,108.36	(121,532,958.71)
4.1	Ingresos de Gestión	0.00	5,251.50	5,251.50	0.00
4.1.7	Ingresos por Venta de Bienes y Servicios	0.00	5,251.50	5,251.50	0.00
4.1.7.8	Ingresos por Venta de Bienes y Prest de Serv de los Poderes Leg y	0.00	5,251.50	5,251.50	0.00
4.1.7.8.0.0001	Copias certificadas/simples	0.00	283.50	283.50	0.00
4.1.7.8.0.0004	Venta de garantías venta de activo fijo / licitación	0.00	4,549.00	4,549.00	0.00
4.1.7.8.0.0006	Portacredencial / cinta credencial	0.00	50.00	50.00	0.00
4.1.7.8.0.0009	Ingresos por productos de máquinas expendedoras	0.00	369.00	369.00	0.00
4.2	Participaciones. Aportaciones. Transferencias. Asignaciones.	(48,122,361.53)	0.00	73,410,597.18	(121,532,958.71)
4.2.2.	Transferencias. Asignaciones. Subsidios y Otras Ayudas	(48,122,361.53)	0.00	73,410,597.18	(121,532,958.71)
4.2.2.1	Transferencias Internas y Asignaciones al Sector Público	(48,122,361.53)	0.00	73,410,597.18	(121,532,958.71)
4.2.2.1.04141	Asignaciones presupuestarias a Órganos Autónomos del Distrito	(48,122,361.53)	0.00	73,410,597.18	(121,532,958.71)
4.2.2.1.04141.0001	C.D.H.D.F.	(45,286,546.00)	0.00	73,276,086.00	(118,562,632.00)
4.2.2.1.04141.0002	Intereses por Rendimiento	(172,647.44)	0.00	129,259.68	(301,907.12)
4.2.2.1.04141.0003	Ingresos Diversos	(906.89)	0.00	5,201.50	(6,108.39)
4.2.2.1.04141.0010	Reposición de credencial	0.00	0.00	50.00	(50.00)
4.2.2.1.04141.0026	Convenio "Programa de Búsqueda"	(2,662,261.20)	0.00	0.00	(2,662,261.20)
4.3	Otros Ingresos y Beneficios	0.00	129,259.68	129,259.68	0.00
4.3.1	Ingresos Financieros	0.00	129,259.68	129,259.68	0.00
4.3.1.9	Otros Ingresos financieros	0.00	129,259.68	129,259.68	0.00
4.3.1.9.1	INTERESES POR RENDIMIENTO	0.00	129,259.68	129,259.68	0.00
4.3.1.9.1.00005	INBURSA	0.00	768.22	768.22	0.00
4.3.1.9.1.00005.0001	Inbursa Nómina 50022256213	0.00	768.22	768.22	0.00
4.3.1.9.1.00006	INTERACCIONES	0.00	128,239.04	128,239.04	0.00
4.3.1.9.1.00006.0002	INTERACCIONES 300163830	0.00	128,239.04	128,239.04	0.00
4.3.1.9.1.00007	BANORTE	0.00	252.42	252.42	0.00



COMISIÓN DE DERECHOS HUMANOS DE LA CIUDAD DE MÉXICO

BALANZA DE COMPROBACIÓN

AL 2021-03-31

PROYECTO DESDE: COMISIÓN DE DERECHOS HUMANOS DE LA CIUDAD DE MEXICO

PROYECTO HASTA: PROGRAMA DE BÚSQUEDA

CUENTA	DESCRIPCIÓN	SALDO ANTERIOR	DEBE	HABER	SALDO ACTUAL
4.3.1.9.1.00007.0001	BANORTE Cta. 0460133711	0.00	209.57	209.57	0.00
4.3.1.9.1.00007.0002	BANORTE Cta. 0460133702	0.00	42.85	42.85	0.00
5	GASTOS Y OTRAS PERDIDAS	58,888,345.31	31,357,794.64	157,221.89	90,088,918.06
5.1	Gastos de Funcionamiento	56,400,477.49	30,113,860.73	157,221.89	86,357,116.33
5.1.1	Servicios Personales	51,397,235.92	26,453,990.70	134,754.48	77,716,472.14
5.1.1.1	Remuneraciones al Personal de carácter Permanente	10,142,933.77	5,075,866.84	0.00	15,218,800.61
5.1.1.1.1	Sueldos	10,142,933.77	5,075,866.84	0.00	15,218,800.61
5.1.1.1.1.01131	Sueldos base al personal permanente	10,142,933.77	5,075,866.84	0.00	15,218,800.61
5.1.1.1.1.01131.0001	Personal mandos medios	4,869,129.17	2,445,116.84	0.00	7,314,246.01
5.1.1.1.1.01131.0002	Personal operativo	5,273,804.60	2,630,750.00	0.00	7,904,554.60
5.1.1.2	Remuneraciones al Personal de carácter Transitorio	5,554,968.28	2,878,504.66	0.00	8,433,472.94
5.1.1.2.1.01211	Honorarios asimilables a salarios	5,554,968.28	2,878,504.66	0.00	8,433,472.94
5.1.1.3	Remuneraciones Adicionales y Especiales	31,414,923.04	15,756,314.63	43,132.48	47,128,105.19
5.1.1.3.0.01311	Prima quinquenal por años de servicio efectivo prestados	503,460.10	254,068.10	0.00	757,528.20
5.1.1.3.0.01311.0001	Personal mandos medios	178,046.05	89,200.15	0.00	267,246.20
5.1.1.3.0.01311.0002	Personal operativo	325,414.05	164,867.95	0.00	490,282.00
5.1.1.3.0.01321	Prima de vacaciones	1,000,808.06	508,217.65	8,626.48	1,500,399.23
5.1.1.3.0.01321.0001	Personal mandos medios	513,385.29	263,471.96	8,626.48	768,230.77
5.1.1.3.0.01321.0002	Personal operativo	487,422.77	244,745.69	0.00	732,168.46
5.1.1.3.0.01323	Gratificación de fin de año	4,003,236.28	2,032,872.75	34,506.00	6,001,603.03
5.1.1.3.0.01323.0001	Personal mandos medios	2,053,546.14	1,053,890.39	34,506.00	3,072,930.53
5.1.1.3.0.01323.0002	Personal operativo	1,949,690.14	978,982.36	0.00	2,928,672.50
5.1.1.3.0.01341	Compensaciones	25,907,418.60	12,961,156.13	0.00	38,868,574.73
5.1.1.3.0.01341.0001	Personal Mandos Medios	15,032,124.47	7,539,327.63	0.00	22,571,452.10
5.1.1.3.0.01341.0002	Personal Enlace Operativo	10,875,294.13	5,421,828.50	0.00	16,297,122.63
5.1.1.4	Seguridad Social	2,091,971.36	1,040,531.00	0.00	3,132,502.36
5.1.1.4.0.01411	Aportaciones a instituciones de seguridad social	1,322,814.56	660,866.55	0.00	1,983,681.11
5.1.1.4.0.01411.0001	Aport. Seguro de salud del trabajador	814,526.70	407,064.20	0.00	1,221,590.90
5.1.1.4.0.01411.0002	Aport. Seguro Fdo. De prest.	432,816.19	216,085.01	0.00	648,901.20
5.1.1.4.0.01411.0003	Aport. Seguro de riesgo del	75,471.67	37,717.34	0.00	113,189.01
5.1.1.4.0.01421	Aportaciones a fondos de vivienda	506,849.96	249,374.83	0.00	756,224.79
5.1.1.4.0.01431	Aportaciones al sistema para el retiro o a la administradora de fondos	262,306.84	130,289.62	0.00	392,596.46
5.1.1.4.0.01431.0001	Aportaciones al seguro de retiro 2%	202,739.02	99,750.44	0.00	302,489.46
5.1.1.4.0.01431.0002	Ahorro Solidario	59,567.82	30,539.18	0.00	90,107.00
5.1.1.5	Otras Prestaciones Sociales y Económicas	2,190,839.47	1,699,893.57	91,622.00	3,799,111.04
5.1.1.5.0.01511	Cuotas para el fondo de ahorro y fondo de trabajo.	1,317,843.02	657,283.77	0.00	1,975,126.79
5.1.1.5.0.01511.0001	Aportaciones al fondo de ahorro	1,317,843.02	657,283.77	0.00	1,975,126.79
5.1.1.5.0.01541	Vales	852,603.64	846,047.09	0.00	1,698,650.73
5.1.1.5.0.01599	Otras Prestaciones	20,392.81	196,562.71	91,622.00	125,333.52
5.1.1.5.0.01599.0001	Servicio de Comedor a Empleados	4,538.81	182,507.21	91,622.00	95,424.02
5.1.1.5.0.01599.0003	Gastos médicos menores	15,854.00	14,055.50	0.00	29,909.50



COMISIÓN DE DERECHOS HUMANOS DE LA CIUDAD DE MÉXICO

BALANZA DE COMPROBACIÓN

AL 2021-03-31

PROYECTO DESDE: COMISIÓN DE DERECHOS HUMANOS DE LA CIUDAD DE MEXICO

PROYECTO HASTA: PROGRAMA DE BÚSQUEDA

CUENTA	DESCRIPCIÓN	SALDO ANTERIOR	DEBE	HABER	SALDO ACTUAL
5.1.1.6	Pago de Estímulos a Servidores Públicos	1,600.00	2,880.00	0.00	4,480.00
5.1.1.6.0.01712	Premio de puntualidad.	1,600.00	2,880.00	0.00	4,480.00
5.1.2	Materiales y Suministros	199,831.71	595,467.95	0.00	795,299.66
5.1.2.1	Materiales de Administración. Emisión de documentos y Artículos	53,766.17	67,020.14	0.00	120,786.31
5.1.2.1.0.02111	Materiales. útiles y equipos menores de oficina	9,462.56	6,022.92	0.00	15,485.48
5.1.2.1.0.02141	Materiales. útiles y equipos menores de tecnología de la información	4,737.83	14,054.52	0.00	18,792.35
5.1.2.1.0.02151	Material impreso e información digital	5,039.00	5,013.12	0.00	10,052.12
5.1.2.1.0.02152	Material Gráfico Institucional	33,889.40	25,560.27	0.00	59,449.67
5.1.2.1.0.02161	Material de limpieza	637.38	15,670.31	0.00	16,307.69
5.1.2.1.0.02171	Materiales y útiles de enseñanza	0.00	699.00	0.00	699.00
5.1.2.2	Alimentos y Utensilios	46,832.27	75,788.86	0.00	122,621.13
5.1.2.2.0.02211	Productos alimenticios y bebidas para personas	46,832.27	75,788.86	0.00	122,621.13
5.1.2.4	Materiales y Artículos de Construcción y de reparación	37,889.70	146,473.99	0.00	184,363.69
5.1.2.4.0.02421	Cemento y productos de concreto	6,124.86	4,454.40	0.00	10,579.26
5.1.2.4.0.02431	Cal. yeso y productos de yeso.	134.99	17,934.18	0.00	18,069.17
5.1.2.4.0.02451	Vidrios y productos de vidrio	0.00	49,999.99	0.00	49,999.99
5.1.2.4.0.02461	Material eléctrico y electrónico	5,756.71	14,485.65	0.00	20,242.36
5.1.2.4.0.02471	Artículos metálicos para la construcción	3,375.66	41,621.04	0.00	44,996.70
5.1.2.4.0.02481	Materiales complementarios	14,411.70	10,286.80	0.00	24,698.50
5.1.2.4.0.02491	Otros materiales y artículos de construcción y reparación	8,085.78	7,691.93	0.00	15,777.71
5.1.2.4.0.02491.0001	Materiales de construcción	8,085.78	7,691.93	0.00	15,777.71
5.1.2.5	Productos Químicos. Farmacéuticos y de Laboratorio	2,244.78	90,527.28	0.00	92,772.06
5.1.2.5.0.02521	Fertilizantes, pesticidas y otros agroquímicos	0.00	4,593.60	0.00	4,593.60
5.1.2.5.0.02531	Medicinas y productos farmacéuticos	199.00	52,493.69	0.00	52,692.69
5.1.2.5.0.02541	Materiales. accesorios y suministros médicos.	1,716.80	639.00	0.00	2,355.80
5.1.2.5.0.02561	Fibras sintéticas. hules. plásticos y derivados.	328.98	32,800.99	0.00	33,129.97
5.1.2.6	Combustibles. Lubricantes y Aditivos	45,838.99	64,285.50	0.00	110,124.49
5.1.2.6.0.02611	Combustibles. lubricantes y aditivos.	45,838.99	64,285.50	0.00	110,124.49
5.1.2.6.0.02611.0001	Combustibles	45,838.99	64,285.50	0.00	110,124.49
5.1.2.7	Vestuario. Blancos. Prendas de Protección y Artículos Deportivos	0.00	60,107.77	0.00	60,107.77
5.1.2.7.0.02711	Vestuario y uniformes	0.00	59,107.80	0.00	59,107.80
5.1.2.7.0.02721	Prendas de seguridad y de protección personal.	0.00	499.97	0.00	499.97
5.1.2.7.0.02741	Productos textiles	0.00	500.00	0.00	500.00
5.1.2.9	Herramientas. Refacciones y Accesorios menores	13,259.80	91,264.41	0.00	104,524.21
5.1.2.9.0.02911	Herramientas menores	5,840.51	10,577.58	0.00	16,418.09
5.1.2.9.0.02921	Refacciones y accesorios menores de edificios	40.00	5,320.13	0.00	5,360.13
5.1.2.9.0.02941	Refacciones y accesorios menores de mobiliario y equipo de	4,060.00	26,387.95	0.00	30,447.95
5.1.2.9.0.02961	Refacciones y accesorios menores de equipo de transporte.	3,319.29	19,062.56	0.00	22,381.85
5.1.2.9.0.02981	Refacciones y accesorios menores de maquinaria y otros equipos.	0.00	1,616.19	0.00	1,616.19
5.1.2.9.0.02991	Refacciones y accesorios menores de otros bienes muebles.	0.00	28,300.00	0.00	28,300.00
5.1.3	Servicios Generales	4,803,409.86	3,064,402.08	22,467.41	7,845,344.53



COMISIÓN DE DERECHOS HUMANOS DE LA CIUDAD DE MÉXICO

BALANZA DE COMPROBACIÓN

AL 2021-03-31

PROYECTO DESDE: COMISIÓN DE DERECHOS HUMANOS DE LA CIUDAD DE MEXICO

PROYECTO HASTA: PROGRAMA DE BÚSQUEDA

CUENTA	DESCRIPCIÓN	SALDO ANTERIOR	DEBE	HABER	SALDO ACTUAL
5.1.3.1	Servicios Básicos	334,331.82	648,899.73	2,923.80	980,307.75
5.1.3.1.0.03112	Servicio de energía eléctrica	149,579.00	153,854.00	0.00	303,433.00
5.1.3.1.0.03121	Gas	3,165.36	2,509.14	0.00	5,674.50
5.1.3.1.0.03131	Agua potable	0.00	254,750.00	0.00	254,750.00
5.1.3.1.0.03141	Telefonía tradicional	81,719.31	82,829.55	0.00	164,548.86
5.1.3.1.0.03151	Telefonía celular	35,239.71	20,020.73	2,923.80	52,336.64
5.1.3.1.0.03161	Servicios de telecomunicaciones y satélites	6,103.75	17,320.17	0.00	23,423.92
5.1.3.1.0.03171	Servicios de acceso a Internet. redes y procesamiento de	58,378.73	72,290.04	0.00	130,668.77
5.1.3.1.0.03171.0001	Servicio de conducción de señales analógicas	58,378.73	72,290.04	0.00	130,668.77
5.1.3.1.0.03181	Servicios postales	145.96	45,326.10	0.00	45,472.06
5.1.3.1.0.03181.0001	Servicio postal	145.96	45,326.10	0.00	45,472.06
5.1.3.2	Servicios de Arrendamiento	110,565.96	151,499.06	0.00	262,065.02
5.1.3.2.0.03221	Arrendamiento de edificios	108,575.96	54,287.98	0.00	162,863.94
5.1.3.2.0.03231	Arrendamiento de mobiliario y equipo de administración. educacional	0.00	48,667.00	0.00	48,667.00
5.1.3.2.0.03271	Arrendamiento de activos intangibles.	1,990.00	48,544.08	0.00	50,534.08
5.1.3.3	Servicios Profesionales. Científicos y Técnicos y Otros Servicios	252,422.83	49,717.88	0.00	302,140.71
5.1.3.3.0.03331	Servicios de consultoría administrativa. procesos. técnica y en	118,768.83	23,118.88	0.00	141,887.71
5.1.3.3.0.03331.0001	Servicios de Informática	118,768.83	23,118.88	0.00	141,887.71
5.1.3.3.0.03361	Servicios de apoyo administrativo. fotocopiado e impresión.	116,000.00	89.00	0.00	116,089.00
5.1.3.3.0.03361.0001	Servicio de fotocopiado	0.00	89.00	0.00	89.00
5.1.3.3.0.03361.0005	Otros gastos de publicación y difusión e información.	116,000.00	0.00	0.00	116,000.00
5.1.3.3.0.03363	Servicio de Impresión en medios masivos	15,218.00	26,510.00	0.00	41,728.00
5.1.3.3.0.03363.0001	Servicios de impresión en medios masivos	15,218.00	26,510.00	0.00	41,728.00
5.1.3.3.0.03391	Servicios profesionales. científicos y técnicos integrales	2,436.00	0.00	0.00	2,436.00
5.1.3.4	Servicios Financieros. Bancarios y Comerciales	1,128,460.51	34.80	0.00	1,128,495.31
5.1.3.4.0.03411	Servicios financieros y bancarios.	3,161.00	34.80	0.00	3,195.80
5.1.3.4.0.03411.0002	Comisiones bancarias y gastos financieros	3,161.00	34.80	0.00	3,195.80
5.1.3.4.0.03411.0002.0007	Comisiones bancarias BANORTE	29.00	34.80	0.00	63.80
5.1.3.4.0.03411.0002.0007.0001	Comisiones bancarias BANORTE 0460133711	29.00	34.80	0.00	63.80
5.1.3.4.0.03411.0002.0009	Comisiones bancarias SANTANDER	3,132.00	0.00	0.00	3,132.00
5.1.3.4.0.03411.0002.0009.0001	Comisiones bancarias SANTANDER 65507485575	3,132.00	0.00	0.00	3,132.00
5.1.3.4.0.03451	Seguro de bienes patrimoniales.	1,125,299.51	0.00	0.00	1,125,299.51
5.1.3.5	Servicios de Instalación. Reparación. Mantenimiento y Conservación	568,370.47	685,617.37	2,009.15	1,251,978.69
5.1.3.5.0.03511	Conservación y mantenimiento menor de inmuebles.	0.00	50,000.00	0.00	50,000.00
5.1.3.5.0.03521	Instalación. reparación y mantenimiento de mobiliario y equipo de	62,709.36	7,070.20	0.00	69,779.56
5.1.3.5.0.03552	Reparación. mantenimiento y conservación de equipo de transporte	0.00	60,992.80	0.00	60,992.80
5.1.3.5.0.03553	Reparación. mantenimiento y conservación de equipo de transporte	17,588.41	51,727.39	0.00	69,315.80
5.1.3.5.0.03571	Instalación. reparación y mantenimiento de maquinaria. otros equipos	59,704.40	97,279.53	0.00	156,983.93
5.1.3.5.0.03581	Servicios de limpieza y manejo de desechos	417,444.58	407,623.73	2,009.15	823,059.16
5.1.3.5.0.03591	Servicios de jardinería y fumigación	10,923.72	10,923.72	0.00	21,847.44
5.1.3.6	Servicios de Comunicación Social y Publicidad	0.00	725.00	0.00	725.00



COMISIÓN DE DERECHOS HUMANOS DE LA CIUDAD DE MÉXICO

BALANZA DE COMPROBACIÓN

AL 2021-03-31

PROYECTO DESDE: COMISIÓN DE DERECHOS HUMANOS DE LA CIUDAD DE MEXICO

PROYECTO HASTA: PROGRAMA DE BÚSQUEDA

CUENTA	DESCRIPCIÓN	SALDO ANTERIOR	DEBE	HABER	SALDO ACTUAL
5.1.3.6.0.03641	Servicio de revelado de fotografías	0.00	725.00	0.00	725.00
5.1.3.7	Servicios de Traslado y Viáticos	18,201.00	27,622.96	0.00	45,823.96
5.1.3.7.0.03722	Pasajes terrestres al interior del Distrito Federal	18,201.00	27,622.96	0.00	45,823.96
5.1.3.9	Otros Servicios Generales	2,391,057.27	1,500,285.28	17,534.46	3,873,808.09
5.1.3.9.0.03921	Impuestos y derechos.	3,405.00	16,836.97	0.00	20,241.97
5.1.3.9.0.03921.0001	Otros impuestos y derechos	3,405.00	16,836.97	0.00	20,241.97
5.1.3.9.0.03981	Impuesto Sobre Nómina	571,086.20	566,044.43	0.00	1,137,130.63
5.1.3.9.0.03982	Otros impuestos derivados de una Relación Laboral	1,816,566.07	917,403.88	17,534.46	2,716,435.49
5.1.3.9.0.03982.001	Otros impuestos derivados de una RL. (prim va)	299,499.62	151,494.63	3,026.65	447,967.60
5.1.3.9.0.03982.002	Otros impuestos derivados de una relación l. (aguin)	1,517,066.45	765,909.25	14,507.81	2,268,467.89
5.5	Otros gastos y pérdidas extraordinarias	2,487,867.82	1,243,933.91	0.00	3,731,801.73
5.5.1	Estimaciones. depreciaciones. deterioros. obsolescias y	2,487,867.82	1,243,933.91	0.00	3,731,801.73
5.5.1.3	Depreciación de bienes inmuebles	1,038,854.04	519,427.02	0.00	1,558,281.06
5.5.1.3.2	Depreciación de edificios no residenciales	1,038,854.04	519,427.02	0.00	1,558,281.06
5.5.1.3.2.05831	Depreciación de edificios no residenciales	1,038,854.04	519,427.02	0.00	1,558,281.06
5.5.1.3.2.09000	Depreciación actualizada de edificios no residenciales	1,038,854.04	519,427.02	0.00	1,558,281.06
5.5.1.5	Depreciación de bienes muebles	1,449,013.78	724,506.89	0.00	2,173,520.67
5.5.1.5.1	Depreciación de mobiliario y equipo de administración	1,045,479.26	522,739.63	0.00	1,568,218.89
5.5.1.5.1.05111	Depreciación de Muebles de oficina y estantería	77,138.70	38,569.35	0.00	115,708.05
5.5.1.5.1.05121	Depreciación de muebles, excepto de oficina y estantería	6,271.62	3,135.81	0.00	9,407.43
5.5.1.5.1.05131	Depreciación de bienes artísticos, culturales y científicos.	1,711.00	855.50	0.00	2,566.50
5.5.1.5.1.05151	Depreciación de eq de cómputo y de tecnolo	937,372.84	468,686.42	0.00	1,406,059.26
5.5.1.5.1.05191	Depreciación de otros mobiliarios y eq. de administración	22,985.10	11,492.55	0.00	34,477.65
5.5.1.5.2	Depreciación de mobiliario y equipo educacional y recreativo.	27,585.00	13,792.50	0.00	41,377.50
5.5.1.5.2.05211	Depreciación de equipos y aparatos audiovisuales.	10,417.32	5,208.66	0.00	15,625.98
5.5.1.5.2.05231	Dep'n de cámaras fotográficas y de video	10,244.78	5,122.39	0.00	15,367.17
5.5.1.5.2.05291	Depreciación de Otro mobiliario y eq educ y recr	6,922.90	3,461.45	0.00	10,384.35
5.5.1.5.3	Depreciación de equipo e instrumental médico y de laboratorio.	2,318.34	1,159.17	0.00	3,477.51
5.5.1.5.3.05311	Depreciación Equipo Médico y de Laboratorio	2,057.76	1,028.88	0.00	3,086.64
5.5.1.5.3.05321	Depreciación Instrumental Médico y de Laboratorio	260.58	130.29	0.00	390.87
5.5.1.5.4	Depreciación de equipo de transporte.	215,609.60	107,804.80	0.00	323,414.40
5.5.1.5.4.05412	Dep'n Automov y camiones dest servicios y opera de progr pub	23,005.04	11,502.52	0.00	34,507.56
5.5.1.5.4.05413	Dep'n Automoviles y camiones dest servidores pub y admvos.	162,506.70	81,253.35	0.00	243,760.05
5.5.1.5.4.05422	Dep'n Carrocerías y remolques	27,505.92	13,752.96	0.00	41,258.88
5.5.1.5.4.05491	Dep'n de Otros Equipos de Transporte	2,591.94	1,295.97	0.00	3,887.91
5.5.1.5.6	Depreciación de maquinaria. otros equipos y herramientas	158,021.58	79,010.79	0.00	237,032.37
5.5.1.5.6.05621	Dep'n Maquinaria y Eq. Industrial	2,271.48	1,135.74	0.00	3,407.22
5.5.1.5.6.05641	Dep'n sistema de aire acond., calefacción y refr ind	4,955.24	2,477.62	0.00	7,432.86
5.5.1.5.6.05651	Dep'n de equipo de comunicación y telecomunicación	68,138.82	34,069.41	0.00	102,208.23
5.5.1.5.6.05661	Dep'n de Equipos de generación eléctrica, aparatos y acces	63,064.36	31,532.18	0.00	94,596.54
5.5.1.5.6.05671	Dep'n de Herramientas y máquinas-herramienta	14,302.96	7,151.48	0.00	21,454.44



COMISIÓN DE DERECHOS HUMANOS DE LA CIUDAD DE MÉXICO


BALANZA DE COMPROBACIÓN

AL 2021-03-31


PROYECTO DESDE: COMISIÓN DE DERECHOS HUMANOS DE LA CIUDAD DE MEXICO

PROYECTO HASTA: PROGRAMA DE BÚSQUEDA

CUENTA	DESCRIPCIÓN	SALDO ANTERIOR	DEBE	HABER	SALDO ACTUAL
5.5.1.5.6.05691	Dep'n de otros Equipos	5,288.72	2,644.36	0.00	7,933.08
7	CUENTAS DE ORDEN CONTABLES	0.00	1,022,511,633.43	1,022,511,633.43	0.00
7.9	Otras cuentas de orden contables	0.00	1,022,511,633.43	1,022,511,633.43	0.00
7.9.1	Cuentas de Orden Deudora	547,041,524.15	478,010,631.97	544,501,001.46	480,551,154.66
7.9.1.0001	Existencia de Consumibles Papelería	844,022.14	672,534.58	844,022.14	672,534.58
7.9.1.0002	Existencia de Consumibles Eq. de Cómputo	1,394,401.80	1,392,629.08	1,394,401.80	1,392,629.08
7.9.1.0003	Existencia de Libros y Publicaciones	1,300,280.97	1,199,978.81	1,300,280.97	1,199,978.81
7.9.1.0004	Fondo de ahorro	14,207,732.39	15,534,307.06	14,207,732.39	15,534,307.06
7.9.1.0005	Gastos Funerarios	1,052,219.89	1,037,855.22	1,052,219.89	1,037,855.22
7.9.1.0006	Fondo de Liquidaciones	84,526,350.45	84,818,133.16	84,526,350.45	84,818,133.16
7.9.1.0008	Convenio "Programa de Búsqueda"	2,662,261.20	0.00	121,738.51	2,540,522.69
7.9.1.0011	Fondo Prepensionados	33,475,345.31	39,052,370.06	33,475,345.31	39,052,370.06
7.9.1.0012	Presupuesto Autorizado CDHDF	407,578,910.00	334,302,824.00	407,578,910.00	334,302,824.00
7.9.2	Cuentas de Orden Acreedor	(547,041,524.15)	544,501,001.46	478,010,631.97	(480,551,154.66)
7.9.2.0001	Existencia de Consumibles Papelería	(844,022.14)	844,022.14	672,534.58	(672,534.58)
7.9.2.0002	Existencia de Consumibles Eq. de Cómputo	(1,394,401.80)	1,394,401.80	1,392,629.08	(1,392,629.08)
7.9.2.0003	Existencia de Libros y Publicaciones	(1,300,280.97)	1,300,280.97	1,199,978.81	(1,199,978.81)
7.9.2.0004	Fondo de Ahorro	(14,207,732.39)	14,207,732.39	15,534,307.06	(15,534,307.06)
7.9.2.0005	Gastos Funerarios	(1,052,219.89)	1,052,219.89	1,037,855.22	(1,037,855.22)
7.9.2.0006	Fondo de Liquidaciones	(84,526,350.45)	84,526,350.45	84,818,133.16	(84,818,133.16)
7.9.2.0008	Convenio Programa de Búsqueda	(2,662,261.20)	121,738.51	0.00	(2,540,522.69)
7.9.2.0011	Fondo Prepensionados	(33,475,345.31)	33,475,345.31	39,052,370.06	(39,052,370.06)
7.9.2.0012	Presupuesto Autorizado CDHDF	(407,578,910.00)	407,578,910.00	334,302,824.00	(334,302,824.00)
8.1	Ley de Ingresos	0.00	0.00	0.00	0.00
8.1.1	Ley de Ingresos Estimada	(82,308,109.00)	36,254,523.00	0.00	(118,562,632.00)
8.1.2	Ley de Ingresos por Ejecutar	0.00	36,254,523.00	36,254,523.00	0.00
8.1.3	Modificaciones a la Ley de Ingresos Estimada	(45,460,100.33)	76,072,858.38	0.00	(121,532,958.71)
8.1.4	Ley de Ingresos Devengada	82,308,109.00	76,072,858.38	112,327,381.38	118,562,632.00
8.1.5	Ley de Ingresos Recaudada	45,460,100.33	0.00	76,072,858.38	121,532,958.71
8.2	Presupuesto de Egresos	0.00	0.00	0.00	0.00
8.2.0	Presupuesto de Egresos Pre-Comprometido	9,841,872.40	1,987,878.06	1,121,934.90	10,707,815.56
8.2.1	Presupuesto de Egresos Aprobado	(82,308,109.00)	0.00	36,254,523.00	(118,562,632.00)
8.2.2	Presupuesto de Egresos por Ejercer	1,354,093.62	36,663,662.05	29,753,900.72	8,263,854.95
8.2.3	Modificaciones al Presupuesto de Egresos Aprobado	(2,835,815.53)	89,251.71	223,762.89	(2,970,326.71)
8.2.4	Presupuesto de Egresos Comprometido	17,363,491.57	28,580,687.29	30,109,714.85	15,834,464.01
8.2.5	Presupuesto de Egresos Devengado	7,936,700.73	30,109,714.85	27,360,214.20	10,686,201.38
8.2.6	Presupuesto de Egresos Ejercido	1,546.00	27,360,214.20	27,361,760.20	0.00
8.2.7	Presupuesto de Egresos Pagado	48,646,220.21	27,361,760.20	0.00	76,007,980.41
9.1	Superávit Financiero	0.00	0.00	0.00	0.00
9.2	Déficit Financiero	0.00	0.00	0.00	0.00
9.3	Adeudos de ejercicios fiscales anteriores	0.00	0.00	0.00	0.00



LIC. DAVID GARCIA LOPEZ
DIRECTOR DE FINANZAS Y PROGRAMACIÓN



C. ARTURO ZAPATA VELÁZQUEZ
SUBDIRECTOR DE PRESUPUESTO Y CONTABILIDAD



C. JOSE LUIS SOSA HERNANDEZ
JEFE DEL DEPARTAMENTO DE CONTABILIDAD

" Cumple con lo dispuesto en el Manual de Contabilidad de la Comisión de Derechos Humanos de la Ciudad de México "



COMISIÓN DE DERECHOS HUMANOS DE LA CIUDAD DE MÉXICO
DIRECCIÓN GENERAL DE ADMINISTRACIÓN
DIRECCIÓN DE FINANZAS Y PROGRAMACIÓN
SUBDIRECCIÓN DE PRESUPUESTOS Y CONTABILIDAD
DEPARTAMENTO DE CONTABILIDAD

NOTAS A LOS ESTADOS FINANCIEROS
AL 31 DE MARZO DE 2021.

A) NOTAS DE DESGLOSE

I) NOTAS AL ESTADO DE SITUACIÓN FINANCIERA

ACTIVO

Efectivo y equivalentes.

El saldo del rubro de Efectivo se integra como sigue:

Caja	-
Bancos	50,711,221
Fondos con afectación específica	182,906,148
	<u>233,617,369</u>

Los fondos con afectación específica se constituyen por:

- Reserva Fondo de Liquidación.
- Reserva Complejo Cultural Edificio "C"
- Reserva Gastos Funerarios
- Reserva Gastos Prepensionados

Estos se encuentran en una sola cuenta bancaria productiva sin plazo fijo, es decir, con disponibilidad inmediata de los recursos y a valor del 95% tasa TIIE.

Derechos a recibir Efectivo y equivalentes y Bienes o Servicios a recibir.

DERECHOS A RECIBIR EFECTIVO Y EQUIVALENTES	
(CIFRAS A PESOS)	
INTEGRACIÓN	
CUENTAS POR COBRAR A CORTO PLAZO	-
DEUDORES POR COBRAR A CORTO PLAZO	434,572
DEUDORES POR ANTICIPOS DE TESORERÍA A CORTO PLAZO	349,000
	<u>783,572</u>
(-) ESTIMACIÓN PARA CUENTAS INCOBRABLES	<u>(214,872)</u>
TOTAL DERECHOS A RECIBIR EFECTIVO O EQUIVALENTES	<u>568,700</u>

Bienes disponibles para su transformación o consumo (Inventarios)

No se disponen de bienes para transformación y/o elaboración de bienes.

Inversiones Financieras

No se cuentan con Inversiones Financieras, participaciones o aportaciones de capital.

Bienes Muebles, Inmuebles e Intangibles.

El inmueble, maquinaria y equipo se registran originalmente a su costo de adquisición, adecuación y/o construcción. Hasta el 31 de diciembre de 2007 dichos activos fueron actualizados aplicando factores derivados del Índice Nacional de Precios al Consumidor (INCP).

BIENES MUEBLES, INMUEBLES E INTANGIBLES PORCENTAJES DE DEPRECIACIÓN

	%
EDIFICIOS NO HABITACIONALES	3.30
MOBILIARIO, EQUIPO Y HERRAMIENTAS	10
EQUIPO DE TRANSPORTE	20
EQUIPO DE OFICINA	10
EQUIPO DE CÓMPUTO Y OTROS EQUIPOS	33.3

La depreciación de activos se calcula bajo el método de línea recta, con base en la vida útil de cada activo.

CONCEPTO	HISTÓRICO	ACTUALIZACIÓN	ACTUALIZADO
TERRENO	59,064,324	48,603,981	107,668,305
EDIFICIOS NO HABITACIONALES	176,934,818	13,494,920	190,429,738
CONSTRUCCIONES EN PROCESO	265,578	-	265,578
MOBILIARIO Y EQUIPO DE ADMINISTRACIÓN	74,885,158	2,636,868	77,522,026
MOBILIARIO Y EQUIPO EDUCACIONAL Y RECREATIVO	6,414,091	315,589	6,729,680
EQUIPO E INSTRUMENTAL MÉDICO Y DE LABORATORIO	141,985	8,482	150,467
EQUIPO DE TRANSPORTE	17,624,761	(22,199)	17,602,562
MAQUINARIA, OTROS EQUIPOS Y HERRAMIENTAS	16,520,244	1,223,626	17,743,870
COLECCIONES, OBRAS DE ARTE Y OBJETOS VALIOSOS	110,366	448	110,814
SUBTOTAL (A)	351,961,325	66,261,715	418,223,040
DEPRECIACIÓN			
EDIFICIO	(66,367,126)	(135,889)	(66,503,015)
MOBILIARIO Y EQUIPO	(97,025,160)	(2,129,802)	(99,154,962)
SUBTOTAL (B)	(163,392,286)	(2,265,691)	(165,657,977)
TOTAL (A MENOS B)	189,659,897	63,996,024	253,655,921
SOFTWARE (C)	36,701	(36,665)	36
TOTAL (A MENOS B MÁS C)	188,605,740	63,959,359	252,565,099

La depreciación en el mes de marzo de 2021 fue de \$1,243,934

Estimaciones y Deterioros

No aplica.

Otros Activos.

Fondo Edificio "C"

El fondo representa los recursos asignados por el Gobierno de la Ciudad de México, para la construcción del Complejo Educativo de los Derechos Humanos (Edificio "C") según acuerdo de la sesión de Consejo 12/2012 punto 7.1.

Saldo del Fondo del edificio al 1 de marzo de 2021	59,631,561
Intereses obtenidos en el mes de marzo de 2021	197,949
Saldo al 31 de marzo de 2021 en el Fondo del Complejo Cultural Educativo	<u>59,829,510</u>

PASIVO

Pasivo a corto plazo.

CUENTAS POR PAGAR (CIFRAS A PESOS) INTEGRACIÓN	
SERVICIOS PERSONALES POR PAGAR A CORTO PLAZO	10,220,967
PROVEEDORES POR PAGAR A CORTO PLAZO	86,028
RETENCIONES Y CONTRIBUCIONES POR PAGAR	5,200,996
OTRAS CUENTAS POR PAGAR	927,722
FONDOS Y BIENES DE TERCEROS EN ADMINISTRACIÓN Y/O GARANTÍA	-
TOTAL	<u>16,435,713</u>

Servicios Personales. - La cuenta de Servicios Personales por pagar a corto plazo se compone principalmente de la provisión que se realiza quincenalmente de la prima vacacional y gratificación anual.

Proveedores por pagar. - La cuenta por pagar a proveedores es pagadera a menos de 30 días hábiles.

Retenciones y contribuciones por pagar a corto plazo. Se compone principalmente del ISR por pagar de Servicios Personales que se pagaran en abril de 2021.

Otras cuentas por pagar. - La mayor parte del importe de "Otras cuentas por pagar" son por cheques cancelados de proveedores que no fueron cobrados en el periodo permitido por el banco, así como los cheques de ex trabajadores que se encuentran en resguardo por Conciliación y Arbitraje o por litigio laboral.

Pasivo a Largo Plazo

Beneficios a los Empleados

Las obligaciones que se establecen en los Lineamientos Generales de Trabajo de la CDHCM a favor del personal que deje de prestar sus servicios en la Comisión se registran en base a la valuación actuarial efectuada por un actuario certificado en Pasivos Contingentes. El pasivo laboral se determina siguiendo los lineamientos estipulados en la NIF D-3 "Beneficios a los Empleados" cuyo objetivo es establecer el importe que se deberá registrar en el balance al cierre de cada ejercicio y la afectación a resultados con motivo del reconocimiento de obligaciones laborales por indemnización por despido o por retiro, reconociendo asimismo la pérdida o ganancia actuarial de los planes de Beneficio por Terminación o por Retiro establecidos en la Comisión.

Fondo de liquidaciones:

El saldo representa los recursos autorizados por el Consejo de la Comisión para la creación del Fondo de Liquidaciones para el personal de la CDHCM.

Al cierre del ejercicio anterior se realizó la Valuación actuarial de la Indemnización Legal y de la Compensación por única vez bajo los lineamientos establecidos de la Norma de Información Financiera NIF D-3 referidas al 31 de diciembre de 2020 y/o primero de enero de 2021 para el personal de la Comisión de Derechos Humanos de la Ciudad de México, el cual determinó los siguientes resultados:

(*) OBLIGACIÓN DE BENEFICIOS DEFINIDOS	92,142,446
PASIVO POR OBLIGACIONES AL FONDO DE LIQUIDACIONES	<u>(9,160,163)</u>
VALOR DE MERCADO DE LOS ACTIVOS DEL PLAN AL 1 DE ENERO DE 2021	82,982,283

(*) Se determinó una Obligación de Beneficios Definidos por \$92,142,446, del cual se ha cubierto el monto de \$82,982,282, por lo cual queda un pasivo pendiente de cubrir por \$9,160,164

SALDO INICIAL AL 1 DE MARZO DE 2021	91,860,793
INTERESES GANADOS AL 31 DE MARZO DE 2021.	291,782
LIQUIDACIONES EJERCIDAS AL 31 DE MARZO DE 2021	<u>-</u>
SALDO EN LA RESERVA FONDO DE LIQUIDACIÓN AL 31 DE MARZO DE 2021	92,152,575

Fondo de Gastos Funerarios:

El saldo representa los recursos autorizados por el Consejo de la Comisión para la creación de un Fondo de Gastos Funerarios para el personal de la CDHCM, más los intereses obtenidos durante el ejercicio.

SALDO DEL FONDO DE GASTOS FUNERARIOS AL 1 DE MARZO DE 2021	1,046,220
INTERESES GANADOS AL 31 DE MARZO DE 2021	3,635
GASTOS EJERCIDOS DEL FONDO DE GASTOS FUNERARIOS	<u>(18,000)</u>
SALDO DEL FONDO DE GASTOS FUNERARIOS AL 31 DE MARZO DE 2021	1,031,855

Fondo Prepensionados:

El saldo representa los recursos autorizados por el Consejo de la Comisión de Derechos Humanos de la Ciudad de México para la creación de un fondo prepensionario para el personal de la CDHCM.

SALDO INICIAL AL 1 DE MARZO DEL FONDO PREPENSIONADOS	38,917,029
FONDO PREPENSIONADO EJERCIDO EN EL MES DE MARZO	-
INTERESES OBTENIDOS AL 31 DE MARZO DE 2021	<u>135,341</u>
SALDO DEL FONDO PREPENSIONADO AL 31 DE MARZO DE 2021.	<u>39,052,370</u>

II) NOTAS AL ESTADO DE ACTIVIDADES.

Ingresos de Gestión

El presupuesto asignado a la Comisión de Derechos Humanos de la Ciudad de México por el Congreso de la Ciudad de México para el ejercicio fiscal 2021 fue de: \$ 452,865,456 (Cuatrocientos cincuenta y dos millones ochocientos sesenta y cinco mil cuatrocientos cincuenta y seis pesos 00/100 M.N) de los cuales al 31 de marzo de 2021 se han recibido: **\$118,562,632**

Otros Ingresos y Beneficios

INTERESES POR RENDIMIENTO	301,907
INGRESOS DIVERSOS	6,158
CONVENIO "PROGRAMA DE BÚSQUEDA"	<u>2,662,261</u>
TOTAL DE INGRESOS DIVERSOS AL 31 DE MARZO DE 2021	<u>2,970,326</u>

Gastos y otras pérdidas.

El gasto más representativo se encuentra en el Capítulo 1000 Servicios Personales, ya que comprende el gasto por remuneraciones del personal de carácter permanente y transitorio al servicio de la CDHCM y las obligaciones que de ello deriven.

OTROS GASTOS	
DEPRECIACIÓN	3,731,802

III) NOTAS AL ESTADO DE VARIACIÓN EN LA HACIENDA PÚBLICA.

El resultado del ejercicio al 31 de marzo de 2021 comprende un ahorro de \$31,444,041

IV) NOTAS AL ESTADO DE FLUJO DE EFECTIVO.

Efectivo y equivalentes.

El saldo inicial del Efectivo al inicio del ejercicio fue de \$ 211,889,185

**INTEGRACIÓN DEL EFECTIVO AL INICIO DEL PERIODO
01 DE ENERO DE 2021**

CAJA	-
BANCOS	29,904,541
FONDOS CON AFECTACIÓN ESPECÍFICA	181,984,644
TOTAL AL 1 DE ENERO DE 2021	<u>211,889,155</u>

Saldo en la cuenta de Efectivo al 31 de marzo de 2021:

**INTEGRACIÓN DEL EFECTIVO AL FINAL DEL PERIODO
31 DE MARZO DE 2021**

CAJA	-
BANCOS	50,711,221
FONDOS CON AFECTACIÓN ESPECÍFICA	182,906,148
TOTAL AL 31 DE MARZO DE 2021	<u>233,617,369</u>

Conciliación de los Flujos de efectivo Netos de las Actividades de Operación y la cuenta de Ahorro/Desahorro antes de Rubros Extraordinarios.

**CONCILIACIÓN DE FLUJOS DE EFECTIVO NETOS
(Cifras a pesos)**

RUBRO	MARZO 2021
AHORRO/DESAHORRO DE RUBROS EXTRAORDINARIOS	35,175,843
MOVIMIENTOS DE PARTIDAS O RUBROS QUE NO AFECTAN EL EFECTIVO	
DEPRECIACIÓN	(3,731,802)
AMORTIZACIÓN	
INCREMENTOS EN LAS PROVISIONES	-
INCREMENTOS EN INVERSIONES PRODUCIDO POR REVALUACIÓN	
GANANCIA/PÉRDIDA EN VENTA DE PROPIEDAD, PLANTA Y EQUIPO.	
INCREMENTOS EN CUENTAS POR PAGAR	
PARTIDAS EXTRAORDINARIAS	
TOTAL	(31,444,041)

CONCILIACIÓN ENTRE LOS INGRESOS PRESUPUESTALES Y LOS GASTOS CONTABLES
Correspondiente del 01 de marzo al 31 de marzo de 2021.

1. Total de Egresos (Presupuestarios)		86,357,115
2. Menos egresos presupuestarios no contables		-
Mobiliario y equipo de Administración		
Mobiliario y equipo educacional y recreativo		
Equipo e instrumental médico y de laboratorio		
Vehículos y equipos de transporte		
Equipo de defensa y Seguridad		
Maquinaria, otros equipos y herramientas.		
Activos biológicos		
Bienes inmuebles		
Activos intangibles		
Obra pública en bienes propios		
Acciones y participaciones de capital		
Compra de títulos y valores		
Inversiones en fideicomisos, mandatos y otros análogos.		
Provisiones para contingencias y erogaciones especiales		
Amortización de la deuda pública.		
Adeudo de ejercicios fiscales anteriores (ADEFAS)		
Otros Egresos Presupuestales No Contables.		
3. Más gastos contables no presupuestales.		3,731,802
Estimaciones, depreciaciones, deterioros, obsolescencia y amortizaciones	3,731,802	
Provisiones		
Disminución de inventarios		
Aumento por insuficiencia de estimaciones por pérdida o deterioro u obsolescencia.		
Aumento por insuficiencia de provisiones.		
Otros gastos.		
Otros gastos contables no presupuestales		
Total de Gasto Contable (4 = 1 + 2 + 3)		90,088,917

CONCILIACIÓN ENTRE LOS INGRESOS PRESUPUESTALES Y LOS GASTOS CONTABLES
Correspondiente del 01 de marzo al 31 de marzo de 2021.

1. Ingresos Presupuestarios	121,532,958
2. Más ingresos contables no presupuestarios	-
Incremento por variación de inventarios	
Disminución del exceso de estimaciones por pérdida o deterioro u obsolescencia.	
Disminución del exceso de provisiones.	
Otros ingresos y beneficios laborales.	
Otros ingresos contables no presupuestarios	
3. Menos ingresos presupuestarios no contables	-
Productos de capital	
Aprovechamientos de capital	
Ingresos derivados de financiamiento	
Otros ingresos presupuestarios no contables	-
4. Ingresos Contables (4 = 1 + 2 - 3)	121,532,958

B) NOTAS DE MEMORIA

Cuentas de orden Contables y Presupuestarias.

A) EXISTENCIAS DE CONSUMIBLES EN PAPELERÍA. Representa el saldo de las existencias físicas de consumibles en el Almacén (Papelería).	672,534
B) EXISTENCIAS DE CONSUMIBLES DE ACCESORIOS PARA EQUIPO DE CÓMPUTO. El saldo representa las existencias físicas de consumibles en la Subdirección de Sistemas de Cómputo.	1,392,629
C) EXISTENCIAS EN LIBROS Y FOLLETOS. El saldo representa las existencias físicas de libros y folletos en la Secretaría Técnica.	1,199,979
D) FONDO DE AHORRO DE LOS TRABAJADORES. El saldo representa el Fondo de Ahorro de los trabajadores de la CDHDF, el cual se encuentra invertido en una institución bancaria junto con los recursos de la CDHDF para obtener un mejor rendimiento.	15,534,307
E) FONDO DE GASTOS FUNERARIOS. El saldo representa el fondo para gastos funerarios que otorga la CDHDF a los deudos de los trabajadores, así como también a los trabajadores por la defunción de familiares en primer grado, el fondo se encuentra invertido en una institución bancaria junto con los recursos de la CDHDF para obtener un mejor rendimiento.	1,037,855
F) FONDO DE LIQUIDACIONES.	84,818,133

El saldo representa el fondo de liquidaciones para las obligaciones laborales conforme a la NIF-D3 (Indemnizaciones Legales) para el personal de la CDHDF. Dicho Fondo se encuentra invertido en una institución bancaria junto con los recursos de la CDHDF para obtener un mejor rendimiento.

G) FONDO PREPENSIONARIO 39,052,370

El saldo representa el importe del Fondo para el pago de licencia y liquidación correspondiente a las y los servidores públicos de la CDHDF, que cumplan con las disposiciones que establece la Ley del ISSSTE, para ejercer su derecho a la jubilación, retiro o pensión.

H) CONVENIO PROGRAMA DE BÚSQUEDA. 2,540,523

El saldo representa el saldo en el “Fondo del Programa de Búsqueda”, el cual es un convenio de colaboración entre la CDHCM y la Comisión de Búsqueda de Personas de la Ciudad de México.

C) NOTAS DE GESTIÓN ADMINISTRATIVA.

1. Introducción

Los Estados Financieros que se presentan comprenden los estados de situación financiera al 31 de marzo de 2021 y 2020, y los correlativos estados de actividades, de variaciones en la Hacienda Pública/Patrimonio, de flujos de efectivo y del ejercicio del presupuesto, correspondientes a los periodos terminados en esas fechas, así como un resumen de las políticas contables significativas y otra información explicativa. Los estados financieros fueron preparados de acuerdo a las disposiciones en materia de información financiera de la Ley General de Contabilidad Gubernamental.

La administración del Organismo es responsable de la preparación y presentación razonable de los estados financieros adjuntos de conformidad con las reglas contables y de control interno que la administración consideró necesarias para la preparación de estados financieros libres de desviaciones importantes.

2. Panorama Económico y Financiero

La Comisión de Derechos Humanos de la Ciudad de México operó en un entorno no inflacionario, registrando sus operaciones en base acumulativa. Considerando como la base para su registro las disposiciones contenidas en la Ley General de Contabilidad Gubernamental y la normatividad emitida por el Consejo Nacional de Armonización Contable (CONAC).

3. Autorización e Historia

La Comisión de Derechos Humanos de la Ciudad de México (En adelante la Comisión o la CDHCM) fue creada mediante Ley decretada el 1º de junio de 1993, publicada en el Diario Oficial de la Federación (DOF) del día 2 del mismo mes y año. Actualmente, la Comisión está constituida como un Organismo Público Autónomo con personalidad jurídica y patrimonio propios.

La Ley de la CDHCM establece en su artículo 10, que la o el Presidente de esa Comisión durará en su cargo cuatro años, pudiendo ser nombrado y confirmado en su caso, solamente para un segundo período en términos de dicha Ley.

Con fecha 13 de noviembre de 2017, la VII Legislatura de la Ciudad de México nombró Presidenta de la CDHCM a la C. Nashieli Ramírez Hernández, por un período de cuatro años contados a partir del día 07 de noviembre de 2017.

4. Organización y Objeto Social

El objeto de la Comisión es: la protección, defensa, vigilancia, promoción, estudio, educación y difusión de los derechos humanos establecidos en el orden jurídico mexicano y en los instrumentos internacionales de derechos humanos, así como combatir toda forma de discriminación y exclusión, consecuencia de un acto de autoridad a cualquier persona o grupo social.

La Comisión está autorizada a recibir donativos no onerosos ni remunerativos conforme a lo establecido por la Ley del Impuesto Sobre la Renta.

El artículo 9 de la Ley de la CDHCM, establece que la o el Presidente de la Comisión será nombrado por el Congreso de la Ciudad México, por el voto de las dos terceras partes de sus miembros. Para hacer el nombramiento, el Congreso, por conducto de su Comisión de Derechos Humanos, convocará a las más destacadas Organizaciones de la Sociedad Civil que en su desempeño, se hayan distinguido por la promoción y defensa de los derechos humanos, Asociaciones y Colegios vinculados a defensa y promoción de los derechos humanos y, en general, a las entidades o personalidades que estime conveniente a proponer una candidata o un candidato para hacerse cargo de la Presidencia de la Comisión.

5. Bases de Preparación de los Estados Financieros

Ley General de Contabilidad Gubernamental y Normas de Información Financiera Mexicanas: El 31 de diciembre de 2008 se publicó el Decreto por el cual se expide la Ley General de Contabilidad Gubernamental (LGCG). De conformidad con lo dispuesto en el artículo 6 de la LGCG, se establece un Órgano de coordinación para la armonización de la contabilidad gubernamental denominado Consejo Nacional de Armonización Contable (CONAC), el cual tiene por objeto la emisión de las normas contables y lineamientos para la generación de información financiera que aplicarán los entes públicos. Durante 2009 y 2011 el CONAC publicó 26 documentos que contemplan los criterios básicos que deben contemplarse en la aplicación de la LGCG. Durante el ejercicio 2012, CONAC publicó lo siguiente:

- Lineamientos para el Registro Auxiliar Sujeto a Inventario de Bienes Arqueológicos, Artísticos e Históricos Bajo Custodia de los Entes Públicos.
- Lineamientos para la Elaboración del Catálogo de Bienes Inmuebles que Permita la Interrelación Automática con el Clasificador por Objeto del Gasto y la Lista de Cuentas.
- Parámetros de Estimación de Vida Útil.
- Plan de Cuentas que formará parte del Manual de Contabilidad Gubernamental Simplificado para los Municipios con Menos de 25 Mil Habitantes.

- Mejoras a los documentos aprobados por el Consejo Nacional de Armonización Contable.
- Lineamientos que deberán observar los entes públicos para registrar en las cuentas de activo los fideicomisos sin estructura orgánica y contratos análogos, incluyendo mandatos.
- Clasificador por fuentes de financiamiento.

Conforme al “Acuerdo de Interpretación Sobre las Obligaciones Establecidas en los Artículos Transitorios de la Ley General de Contabilidad Gubernamental” emitido por el CONAC, se establecieron las fechas en las que los gobiernos de las entidades federativas y municipales, deberían cumplir con las obligaciones que les impone el artículo Cuarto transitorio de la Ley General de Contabilidad Gubernamental. Asimismo, se estableció que: para Entidades Federativas y Municipios; el Poder Ejecutivo, Legislativo y Judicial, las entidades, los órganos autónomos de las entidades federativas, los ayuntamientos de los municipios y los órganos político-administrativos de las demarcaciones territoriales de la Ciudad de México, a partir del 1 de marzo de 2012 deberían realizar registros contables con base acumulativa y en apego al Marco Conceptual, Postulados Básicos, Normas y Metodologías que establezcan los momentos contables, Clasificadores y Manuales de Contabilidad Gubernamental armonizados y de acuerdo con las respectivas matrices de conversión con las características señaladas en los artículos 40 y 41 de la LGCG. Asimismo, a partir de la fecha señalada deberían emitir información contable, presupuestaria y programática sobre la base prevista en los documentos técnicos contables referidos. El 3 de mayo de 2013, el CONAC amplió el plazo al 30 de junio de 2014, para que se adoptara la integración automática del ejercicio presupuestario con la operación contable y la generación en tiempo real de estados financieros.

No obstante, el diferimiento indicado en el párrafo anterior, la CDHCM cumplió desde 2011 la aplicación de los lineamientos establecidos en la LGCG y los documentos normativos emitidos por el CONAC. La CDHCM implementó el Sistema Integral de Administración (SIA), esto genera la integración automática del ejercicio presupuestario con la operación contable y la generación en tiempo real de estados financieros.

Durante el ejercicio de 2013, el CONAC publicó alrededor de 26 documentos adicionales, entre acuerdos, lineamientos y normas aplicables a las diferentes entidades públicas, algunos de dichos documentos, son los siguientes:

- Acuerdo por el que se emite la clasificación programática (Tipología general).
- Acuerdo por el que se determina la norma para establecer la estructura del formato de la relación de bienes que componen el patrimonio del ente público.
- Acuerdo que reforma las normas y metodología para la determinación de los momentos contables de los ingresos.
- Acuerdo que reforma las Principales Reglas de Registro y Valoración del Patrimonio (Elementos Generales) publicado el 27 de diciembre de 2010.
- Lineamientos para la construcción y diseño de indicadores de desempeño mediante la Metodología de Marco Lógico.

Normas de Información Financiera Mexicanas:

El Consejo Mexicano de Normas de Información Financiera (CINIF) actualmente es el Organismo encargado de emitir en México, las Normas de Información Financiera (NIF).

Las NIF están conformadas por: a) las NIF, sus Interpretaciones (INIF) y Mejoras anuales, b) los Boletines de Principios de Contabilidad emitidos por el IMCP que no hayan sido modificados o derogados por las NIF, y c) por las Normas Internacionales de Información Financiera (NIIF) (Internacional Financial Reporting Standards o IFRS, por sus siglas en inglés) emitidas por el International Accounting Standards Board, que son aplicables de manera supletoria. Hasta el 31 de diciembre de 2010, la Comisión aplicó las NIF, las cuales no difieren importantemente de las disposiciones de la LGCG que le son aplicables a la CDHCM.

Características del Sistema Integral de Administración (SIA):

Como parte del proceso de gestión para la armonización contable-presupuestal y con el objetivo de acatar las disposiciones emanadas de la Ley General de Contabilidad Gubernamental y facilitar el registro y la fiscalización de los activos, pasivos, patrimonio, ingresos y gastos, durante el año 2012 se implementó el Sistema Integral de Administración (SIA) el cual entró en completa operación, proporciona información en tiempo real y generará los estados financieros, a partir del ejercicio 2014 en apego al acuerdo del 3 de mayo de 2013 referido en párrafos anteriores.

En acuerdo publicado en el Diario Oficial de la Federación el 08 de agosto de 2013, precisa el alcance del acuerdo aprobado por el CONAC, a que se refiere el párrafo anterior, respecto de la generación en tiempo real de los estados financieros, se señala lo siguiente: La LGCG en el artículo 16 determina que “ El sistema, al que deberán sujetarse los entes públicos, registrará de manera armónica, delimitada y específica las operaciones presupuestarias y contables derivadas de la gestión pública, así como otros flujos económicos. Asimismo, generará estados financieros confiables, oportunos, comprensibles, periódicos y comparables, los cuales serán expresados en términos monetarios.” De la lectura de este artículo se desprende que una obligación es el registro de las operaciones presupuestarias y contables y otra es la generación de estados financieros periódicos.

El SIA es un sistema que permite integrar en forma automática la operación contable con el ejercicio presupuestario; efectuar los registros considerando la base acumulativa (devengado) de las transacciones; registrar de manera automática y, por única vez, en los momentos contables correspondientes; efectuar la interrelación automática de los clasificadores presupuestarios, la lista de cuentas y el catálogo de bienes y permite su interrelación automática; efectúa en las cuentas contables, el registro de las etapas del presupuesto de los entes públicos, de acuerdo con lo siguiente:

En lo relativo al gasto: registra los momentos contables: aprobado, modificado, comprometido, devengado, ejercido y pagado.

Facilita el registro y control de los inventarios de bienes muebles e inmuebles; genera, estados financieros, de ejecución presupuestaria y otra información que coadyuve a la toma de decisiones, transparencia, evaluación y rendición de cuentas.

6. Políticas de Contabilidad Significativas

En el acuerdo por el que se emite el Manual de Contabilidad Gubernamental publicado en el DOF el día 22 de noviembre de 2010 y en el acuerdo número 48/2010 aprobado por el Consejo de la Comisión de Derechos Humanos de la Ciudad de México (CDHCM), en sesión ordinaria número 12/2010 celebrada el día 9 de diciembre de 2010, se establece que se utilizará para el registro de las operaciones de la CDHCM a partir del 1º de febrero de 2011 el Manual de Contabilidad Gubernamental emitido por el CONAC, en tanto la CDHCM formule su manual de contabilidad armonizado. Con lo anterior, se ajusta al catálogo de cuentas, cuyas cuentas están alineadas al Plan de Cuentas emitido por el CONAC.

En el Acuerdo 11/2012 del 21 de marzo de 2012 el Consejo de la CDHCM aprobó el Manual de contabilidad de la CDHCM, la última actualización al Manual de Contabilidad se realizó en noviembre de 2019, éste incluye los siguientes documentos:

- I. Aspectos Generales de la Contabilidad Gubernamental
- II. Fundamentos Metodológicos de la Integración y Producción Automática de la Información Financiera
- III. Plan de Cuentas
- IV. Instructivo para el Manejo de Cuentas
- V. Modelo de Asientos
- VI. Guía Contabilizadora
- VII. Normas y Metodología para la Emisión de Información Financiera y Estructura de los Estados Financieros Básicos y sus Notas
- VIII. Matrices de Conversión:
 - Matriz Devengado de Gastos A.1
 - Matriz Pagado de Gastos A.2
 - Matriz Pagado de Ingresos Devengados B.1
 - Matriz Pagado de Ingresos Recaudados B.2
 - Matriz Pagado de Ingresos Devengados y Recaudados Simultáneos B-3

Dicho manual está de acuerdo a la normatividad emitida por el CONAC. De conformidad con el Artículo 22 de la LGCG: “Los postulados tienen como objetivo sustentar técnicamente la contabilidad gubernamental, así como organizar la efectiva sistematización que permita la obtención de información veraz, clara y concisa. Los entes públicos deberán aplicar los postulados básicos de forma tal que la información que proporcionen sea oportuna, confiable y comparable para la toma de decisiones.”

Los Postulados Básicos representan uno de los elementos fundamentales que configuran el Sistema de Contabilidad Gubernamental (SCG), al permitir la identificación, el análisis, la interpretación, la captación, el procesamiento y el reconocimiento de las transacciones, transformaciones internas y otros eventos que afectan económicamente al ente público. Sustentan de manera técnica el registro de las operaciones, la elaboración y presentación de estados financieros; basados en su razonamiento, eficiencia demostrada, respaldo en legislación especializada y aplicación de la LGCG, con la finalidad de uniformar los métodos, procedimientos y prácticas contables.

Los Postulados Básicos aprobados por el CONAC son:

1. Sustancia económica
2. Entes públicos
3. Existencia permanente
4. Revelación suficiente
5. Importancia relativa
6. Registro e integración presupuestaria
7. Consolidación de la información financiera
8. Devengo contable
9. Valuación
10. Dualidad económica
11. Consistencia

Las principales políticas contables adoptadas por la Comisión, las cuales cumplen con las disposiciones de la LGCG, son las siguientes:

- a. Contabilización de las operaciones con base acumulativa (devengo)

Las operaciones que realiza la CDHCM se registran con base en el devengo independientemente de cuando se paguen.

- b. Estado de flujos de efectivo

La Comisión ha decidido presentar el estado de flujos de efectivo conforme al modelo establecido en el documento emitido por el CONAC "Normas y Metodología para la emisión de información financiera y estructura de los estados financieros básicos del ente público y características de sus notas", mostrando el origen y aplicación de sus recursos.

- c. Efectos de la inflación

Hasta el 31 de diciembre de 2007, la Comisión reconoció en forma integral los efectos de la inflación en la información financiera conforme a las disposiciones normativas del Boletín B-10 y sus documentos de adecuaciones a esa fecha, disposiciones que no difieren de las Reglas específicas de Registro y Valoración del Patrimonio emitidas por CONAC. A partir de 2008, los efectos de la inflación no han sido actualizados debido a que la Comisión opera en un entorno no inflacionario. La inflación anual de 2020, 2019, 2018, 2017 y 2016 de acuerdo a cifras reportadas en la página de internet del Banco de México fue, del 3.15%, 2.83%, 4.83%, 6.77% y 3.36% respectivamente.

Un porcentaje de 26% o más se considera como entorno inflacionario, porcentaje que no se rebasó.

- d. Efectivo y valores de inmediata realización

El efectivo y valores de inmediata realización comprenden el efectivo en caja y depósitos bancarios en cuentas de cheques e inversiones disponibles a la vista, de alta liquidez, que son fácilmente convertibles en efectivo. Se presentan a su valor nominal que no excede a su valor de mercado. Los rendimientos que generan las inversiones, previa autorización del Consejo, se utilizan conforme a su origen para incrementar los recursos de los fondos que los generaron o

para sufragar gastos de la operación corriente de la Comisión, de acuerdo a las necesidades presupuestales.

e. Beneficios a los empleados

Las obligaciones que establecen los Lineamientos Generales de Trabajo de la CDHCM a favor del personal que deje de prestar sus servicios en la Comisión, se registran con base en la valuación actuarial, efectuada por actuario certificado, de los pasivos contingentes. El pasivo laboral se determina siguiendo los lineamientos estipulados en la NIF D-3 "Beneficios a los Empleados" cuyo objeto es determinar las cifras que se deberán registrar en el balance al cierre de cada ejercicio y la afectación a resultados con motivo del reconocimiento de las obligaciones laborales por indemnizaciones por despido o por retiro, reconociendo asimismo la pérdidas y ganancias actuariales de los planes de Beneficios por Terminación y por Retiro establecidos en la Comisión, cuyas disposiciones no difieren de las Reglas Específicas de Registro y Valoración del Patrimonio emitidas por el CONAC.

f. Transferencias internas y asignaciones al Sector Público

La Comisión recibe un recurso autorizado por el Congreso de la Ciudad México y ministrado por el Gobierno de la Ciudad de México. Su Consejo autoriza el destino de dichas transferencias para aplicarlas a la operación o a la inversión.

g. Hacienda pública/patrimonio

El patrimonio de la Comisión se integra por los bienes muebles e inmuebles que se destinen al cumplimiento de su objeto y por las partidas que anualmente se señalen en el Presupuesto de Egresos de la Ciudad de México, así como con las aportaciones que reciba por cualquier concepto, derivadas de la aplicación de las disposiciones de su propia Ley.

h. Efectos de actualización patrimonial

Hasta el 31 de diciembre de 2007, la actualización del patrimonio se determinó aplicando factores derivados del INPC, a partir de la fecha en que se hicieron los incrementos, y equivale a la cantidad necesaria para mantener el patrimonio en términos de su poder adquisitivo original.

7. Posición en Moneda Extranjera y Protección por Riesgo Cambiario.

NO APLICA.

8. Reporte Analítico del Activo

a. Inmueble, maquinaria y equipo

El Inmueble, maquinaria y equipo se registran originalmente a su costo de adquisición, adecuación y/o construcción. Hasta el 31 de diciembre de 2007, dichos activos fueron actualizados aplicando factores derivados del Índice Nacional de Precios al Consumidor (INPC).

La Comisión, de conformidad con la obligación establecida en el artículo 7º de la Ley General de Contabilidad Gubernamental, en el sentido de adoptar todas las normas aprobadas por el CONAC, a partir del ejercicio de 2012 se apegó a los "Parámetros de Estimación de Vida Útil", publicados el día 15 de agosto de 2012, en el Diario Oficial de la Federación, el cual se complementa con la "Guía de vida útil estimada y porcentajes de depreciación".

La depreciación de activos fijos se calcula bajo el método de línea recta, con base en la vida útil remanente de cada activo, y para dar cumplimiento a los lineamientos emitidos por el CONAC las tasas de depreciación son las siguientes:

	2020
Activo	%
Edificios no habitables	3.3
Mobiliario, equipo y herramientas	10
Equipo de transporte	20
Equipo de oficina	10
Equipo de cómputo y otros equipos	33.3

CONCEPTO	HISTÓRICO	ACTUALIZACIÓN	ACTUALIZADO
TERRENO	59,064,324	48,603,981	107,668,305
EDIFICIOS NO HABITACIONALES	176,934,818	13,494,920	190,429,738
CONSTRUCCIONES EN PROCESO	265,578	-	265,578
MOBILIARIO Y EQUIPO DE ADMINISTRACIÓN	74,885,158	2,636,868	77,522,026
MOBILIARIO Y EQUIPO EDUCACIONAL Y RECREATIVO	6,414,091	315,589	6,729,680
EQUIPO E INSTRUMENTAL MÉDICO Y DE LABORATORIO	141,985	8,482	150,467
EQUIPO DE TRANSPORTE	17,624,761	(22,199)	17,602,562
MAQUINARIA, OTROS EQUIPOS Y HERRAMIENTAS	16,520,244	1,223,626	17,743,870
COLECCIONES, OBRAS DE ARTE Y OBJETOS VALIOSOS	110,366	448	110,814
SUBTOTAL (A)	<u>351,961,325</u>	<u>66,261,715</u>	<u>418,223,040</u>
DEPRECIACIÓN			
EDIFICIO	(66,367,126)	(135,889)	(66,503,015)
MOBILIARIO Y EQUIPO	(97,025,160)	(2,129,802)	(99,154,962)
SUBTOTAL (B)	<u>(163,392,286)</u>	<u>(2,265,691)</u>	<u>(165,657,977)</u>
TOTAL (A MENOS B)	<u>189,659,897</u>	<u>63,996,024</u>	<u>253,655,921</u>
SOFTWARE (C)	<u>36,701</u>	<u>(36,665)</u>	<u>36</u>
TOTAL (A MENOS B MÁS C)	<u>188,605,740</u>	<u>63,959,359</u>	<u>252,565,099</u>

La depreciación del ejercicio cargada a resultados al 31 de marzo de 2021 ascendió a \$3,731,802

9. Fideicomisos, Mandatos y Análogos

NO APLICA.

10. Reporte de la Recaudación

El presupuesto asignado a la Comisión de Derechos Humanos de la Ciudad de México por el Congreso de la Ciudad de México para el ejercicio fiscal 2021 fue de: \$ 452,865,456 (Cuatrocientos cincuenta y dos millones ochocientos sesenta y cinco mil cuatrocientos cincuenta y seis pesos 00/100 M.N.), de los cuales al 31 de marzo de 2021 se ha recibido la cantidad de \$118,562,632

11. Información sobre la Deuda y el Reporte Analítico de la Deuda

NO APLICA.

12. Calificaciones otorgadas.

NO APLICA.

13. Proceso de Mejora

NO APLICA.

14. Información por Segmentos

NO APLICA.


15. Eventos Posteriores al Cierre

No existen hechos, contingencias o compromisos posteriores ocurridos que no se conocieran a la fecha del cierre al que se informa y que pudieran afectar económicamente.

16. Partes Relacionadas

NO APLICA.

“Bajo protesta de decir verdad, declaramos que los Estados Financieros y sus notas, son razonablemente correctos y son responsabilidad del emisor”


MTRO. GERARDO
SAURI SUÁREZ

DIRECTOR GENERAL DE
ADMINISTRACIÓN


LIC. DAVID GARCÍA
LÓPEZ

DIRECTOR DE
FINANZAS Y
PROGRAMACIÓN


C. ARTURO
ZAPATA
VELÁZQUEZ

SUBDIRECTOR DE
PRESUPUESTOS Y
CONTABILIDAD.


C. JOSÉ LUIS SOSA
HERNÁNDEZ.

JEFE DEL
DEPARTAMENTO DE
CONTABILIDAD