



II LEGISLATURA

CONGRESO DE LA CIUDAD DE MÉXICO TESORERÍA



Ciudad de México, a 6 de octubre de 2021
Oficio No. CCDMX/III/T/0184/2021

**Asunto: Informe de Avance Trimestral Enero- Septiembre 2021
(Órganos de Gobierno y Autónomos)**

II LEGISLATURA

**LIC. ELIZABETH MEDINA MARTÍNEZ
DIRECCIÓN EJECUTIVA DE INTEGRACIÓN DE INFORMES DE
RENDICIÓN DE CUENTAS DEL GOBIERNO DE LA CIUDAD DE MÉXICO
P R E S E N T E**

De conformidad con los artículos 153 de la Ley de Austeridad, Transparencia en Remuneraciones, Prestaciones y Ejercicio de Recursos de la Ciudad de México y en atención al oficio SAF/SE/DGACyRC/DEIIRC/2674/2021, remito a Usted por medio electrónico, el Informe de Avance Trimestral Enero- Septiembre 2021 del Congreso de la Ciudad de México (ORGANOS DE GOBIERNO Y AUTONOMOS)".

Sin otro particular, aprovecho la ocasión para enviarle un cordial saludo

A T E N T A M E N T E

**C.P FRANCISCO SALDAÑA LIHUT
TESORERO**

C.c.p. Mtra. Luz Elena González Escobar.- Secretaria de Administración y Finanzas del Gobierno de la Ciudad de México.-Para su conocimiento.
Lic. Bertha Maria Elena Gómez Castro.- Subsecretaría de Egresos del Gobierno de la Ciudad de México. Para su conocimiento.
Lic. Marisol Enriquez Cazañas.- Directora General de Presupuesto del Congreso CDMX.-Para su conocimiento.
Archivo MEC/chud.


Fray Pedro de Gante No. 15, Quinto Piso
Tel. 555130 1980 Ext. 3501
www.congresocdmx.gob.mx




17L0 00 CONGRESO DE LA CIUDAD DE MEXICO

INFORME DE AVANCE TRIMESTRAL
ENERO- SEPTIEMBRE 2021

Titular:


Francisco Saldana Liahut
Tesorero

Responsable:


Marisol Enriquez Cazañas
Directora General de Presupuesto



MATRIZ DE CONTROL DEL INFORME DE AVANCE TRIMESTRAL

| Unidad Responsable del Gasto: | | 17 L9 00 Congreso de la Ciudad de México. | | | | OBSERVACION |
|-------------------------------|------------------------------------------------------------------------------------------------------------|-------------------------------------------|-----------|-----------------|-----|-------------|
| Periodo: | | Enero - Septiembre 2021 | | | | |
| Fecha de Elaboración: | | 08/10/2021 | | | | |
| FORMATO | NOMBRE | ENTREGABLE | | | | |
| | | FORMATOS FÍSICOS | | MEDIO MAGNÉTICO | | |
| | | APLICA | NO APLICA | EXCEL | PDF | |
| RESUMEN EJECUTIVO | RESUMEN EJECUTIVO DEL INFORME DE AVANCE TRIMESTRAL | X | | X | X | |
| IPRF | INGRESOS POR RUBRO DE FINANCIAMIENTO | X | | X | X | |
| EPCE | EJERCICIO PRESUPUESTAL EN CLASIFICACION ECONOMICA | X | | X | X | |
| EPCE | EJERCICIO PRESUPUESTAL EN CLASIFICACION FUNCIONAL | X | | X | X | |
| EPPCP | EVOLUCION PROGRAMATICO-PRESUPUESTAL POR CATEGORIA PROGRAMATICA | X | | X | X | |
| APP RF | AVANCE PROGRAMATICO-PRESUPUESTAL DE ACTIVIDADES INSTITUCIONALES FINANCIADAS CON RECURSOS DE ORIGEN FEDERAL | | X | X | X | |
| PPI | PROGRAMAS Y PROYECTOS DE INVERSION | | X | X | X | |
| IAPP | INDICADORES ASOCIADOS A PROGRAMAS PRESUPUESTARIOS | | X | X | X | |
| ADS.1 | AYUDAS DONATIVOS Y SUBSIDIOS | | X | X | X | |
| ADS.2 | AYUDAS DONATIVOS Y SUBSIDIOS A FIDEICOMISOS | | X | X | X | |
| FC | FIDEICOMISOS CONSTITUIDOS | | X | X | X | |
| REA.1 | REMANENTES DE EJERCICIOS ANTERIORES | X | | X | X | |
| REA.2 | REINTEGROS DEL EJERCICIO ANTERIOR | | X | X | X | |
| ADPR.1 | ADECUACIONES PRESUPUESTALES POR CAPITULO DE GASTO | X | | X | X | |
| ADPR.2 | ADECUACIONES PRESUPUESTALES POR PROYECTOS, ACCIONES O PROGRAMAS | | X | X | X | |

Titular:

Francisco Saldana Jahuat, 16/09/2020

Responsable:

Marcos Enrique Catalán, 16/09/2020




RESUMEN EJECUTIVO

INFORME DE AVANCE TRIMESTRAL

| Unidad Responsable del Gasto: | | 17 L0 00 Congreso de la Ciudad de México. |
|------------------------------------------------------------------------------------------------------|------------------------|--------------------------------------------------------------------------------------------------------------------------------------------------------------------------------------------------------------------------------------------------------------------------------------------------------------------------------------------------------------------------------------------------------------------------------------------------------------------------------------------------------------------------------------------------------------------|
| Período: | | Enero-Septiembre 2021 |
| Fecha de Elaboración: | | 8 de Octubre de 2021 |
| DESCRIPCIÓN | IMPORTE | EXPLICACIÓN |
| 1.- Explicación general a las variaciones del presupuesto programado respecto al ejercido al periodo | 34,993,000.15 | La variación del presupuesto programado respecto al presupuesto ejercido del Congreso de la Ciudad de México, II Legislatura se deriva de: provisiones para el pago de sueldos, honorarios y prestaciones del personal por inicio de la II Legislatura, así como de los procesos para la adquisición de materiales y suministros, además de la contratación de servicios de Internet y provisiones para el pago a los grupos parlamentarios para el inicio de la II Legislatura. |
| 2.- Principales acciones realizadas durante el periodo | 624 Iniciativas de Ley | Acciones Realizadas: En el periodo enero-septiembre de 2021 el Congreso de la Ciudad de México, II Legislatura se realizaron las siguientes acciones: 624 Iniciativas para creación de Leyes o iniciativas mediante las que se adicionan o reforman diversos artículos de las Leyes de la Ciudad de México. Asimismo, se han presentado 477 propuestas de Punto de Acuerdo mediante los que se exhorta a diversas instancias de la Ciudad de México a realizar actividades o presentar información con la finalidad de dar cumplimiento de la legislación vigente. |
| 3.- Explicación general a las acciones realizadas con recurso de origen federal. | N/A | El Congreso de la Ciudad de México al periodo enero-septiembre de 2021 no recibió recursos de origen federal. |
| 4.- Acciones realizadas para prevención y atención del COVID-19 | | Dentro de sus principales acciones de prevención fueron la realización de pruebas de detección Covid-19 al personal que labora en el Congreso de la Ciudad de México. Sanitización y fumigación de todas las oficinas del Congreso de la Ciudad de México cada 15 días además de la entrega de kits sanitizantes y aplicación de gel y toma de temperatura al ingreso de todas las oficinas del Congreso de la Ciudad de México. Además de contar con equipo medico y de atención inmediata para la detección de cualquier sintoma que tuviera algún trabajador. |

Elaboró:


Marisol Enriquez Cazañas
Directora General de Presupuesto

Autorizó:


Francisco Saldaña Liahut
Tesorero

CIUDAD INNOVADORA
Y DE DERECHOS



| IPRF INGRESOS POR RUBRO DE FINANCIAMIENTO | | | | |
|---------------------------------------------------------------------|---------------------------------------|-------------------------------------------|---------------------------------------|-----------------------------------------------------------------------------------------------------|
| Unidad Responsable de Gasto: | | 17 L0 00 Congreso de la Ciudad de México. | | |
| Periodo: | | Enero-Septiembre 2021 | | |
| RUBRO DE INGRESOS (3) | INGRESOS (Pesos con dos decimales) | | IMPORTE DE LA VARIACIÓN (6)=5-4 | EXPLICACIONES A LAS VARIACIONES (7) |
| | ESTIMADOS (4) | CAPTADOS (5) | | |
| INGRESOS POR VENTA DE BIENES Y SERVICIOS | - | 6,009,182.45 | 6,009,182.45 | |
| - RENDIMIENTOS FINANCIEROS | | 5,622,458.33 | 5,622,458.33 | Rendimientos e intereses de las Cuentas Bancarias Productivas. Venta de bases para licitaciones. |
| - OTROS | | 386,724.12 | 386,724.12 | |
| TOTAL TRANSFERENCIAS, ASIGNACIONES, SUBSIDIOS Y OTRAS AYUDAS | 1,361,440,144.00 | 1,361,440,144.00 | - | |
| - CORRIENTES | 1,361,440,144.00 | 1,361,440,144.00 | - | |
| - CAPITAL | | | - | |
| TRANSFERENCIAS, ASIGNACIONES, SUBSIDIOS Y OTRAS AYUDAS LOCALES | - | - | - | |
| - CORRIENTES | | | - | |
| - CAPITAL | | | - | |
| TRANSFERENCIAS, ASIGNACIONES, SUBSIDIOS Y OTRAS AYUDAS FEDERALES | - | - | - | |
| - CORRIENTES | | | - | |
| - CAPITAL | | | - | |
| TOTAL URG (8) | 1,361,440,144.00 | 1,367,449,326.45 | 6,009,182.45 | |



EPCE EJERCICIO PRESUPUESTAL EN CLASIFICACIÓN ECONÓMICA

Unidad Responsable de Gasto:

17 LO 00 Congreso de la Ciudad de México.

Periodo:

Enero-Septiembre 2021

| CAP (3) | PRESUPUESTO (Pesos con dos decimales) | | | | | | | VARIACIÓN | | A) EXPLICACIÓN A LAS VARIACIONES DEL PRESUPUESTO DEVENGADO RESPECTO DEL PROGRAMADO B) EXPLICACIÓN A LAS VARIACIONES DEL PRESUPUESTO EJERCIDO RESPECTO AL DEVENGADO |
|-------------------------------|---------------------------------------|-------------------|-------------------|---------------------|------------------|------------------|------------------|----------------|---------------|-------------------------------------------------------------------------------------------------------------------------------------------------------------------------------------------------------------------------------------------------------------------------------------------------------------------------------------|
| | APROBADO (4) | MODIFICADO (5) | PROGRAMADO (6) | COMPROMETIDO (7) | DEVENGADO (8) | EJERCIDO (9) | PAGADO (10) | (11)=8-5 | (12)=9-3 | |
| TOTAL GASTO CORRIENTE | 1,735,597,228.00 | 1,740,938,450.45 | 1,360,227,295.57 | 1,319,095,172.36 | 1,390,061,594.10 | 1,293,973,826.43 | 1,289,536,746.46 | -60165701.47 | -6087767.67 | |
| 1000 | 1,237,629,290.00 | 1,213,105,524.07 | 891,624,659.62 | 857,036,485.80 | 857,036,485.80 | 856,631,659.47 | 854,195,065.87 | -34,588,173.82 | -404,826.33 | A) La variación se deriva de provisiones para el pago de sueldos, honorarios con motivo del inicio de la II Legislatura del Congreso de la Ciudad de México, así como pago pendientes de previsión social (ISSSTE, FOVISSSTE, etc.). B) La variación se debe a pagos pendientes al personal del Congreso de la Ciudad de México. |
| 2000 | 31,040,000.00 | 21,737,686.25 | 6,092,315.77 | 5,337,995.72 | 3,906,175.30 | 3,541,777.30 | 3,414,815.30 | -2,186,140.47 | -364,396.00 | A) La variación se debe provisiones para material de limpieza, materiales de impresión y reproducción, medicinas y productos farmacéuticos. B) La variación se debe a pagos pendientes de materiales y suministros médicos. |
| 3000 | 83,727,938.00 | 94,487,501.92 | 66,279,113.92 | 75,447,175.97 | 57,845,419.82 | 62,626,876.48 | 50,656,352.11 | -8,433,694.10 | -5,318,543.34 | A) La variación se debe a los procesos para la contratación de los servicios derivado del inicio de la II Legislatura, del Congreso de la Ciudad de México. B) la variación se debe principalmente a pagos pendientes del servicio de Internet. |
| 4000 | 383,200,000.00 | 411,605,738.21 | 386,231,206.26 | 381,273,514.87 | 381,273,513.18 | 381,273,513.18 | 381,273,513.18 | -14,957,693.08 | 0.00 | A) La variación se deriva de las provisiones para la contratación de personal de Comisiones y Comités del Congreso de la Ciudad de México, por inicio de la II Legislatura. B) No existe variación |
| TOTAL GASTO DE CAPITAL | 8,100,000.00 | 8,769,960.00 | 7,222,030.88 | 6,987,800.87 | 5,189,007.01 | 5,189,007.01 | 5,181,848.53 | -2,033,023.87 | 0.00 | |
| 5000 | 8,100,000.00 | 8,769,960.00 | 7,222,030.88 | 6,987,800.87 | 5,189,007.01 | 5,189,007.01 | 5,181,848.53 | -2,033,023.87 | 0.00 | A) La variación se deriva de la previsión para la adquisición de: equipo de computo por inicio de la II Legislatura del Congreso de la Ciudad de México. B) No existe variación |
| TOTAL URG (15) | 1,743,697,228.00 | 1,749,706,410.45 | 1,367,449,326.45 | 1,326,082,973.23 | 1,395,250,601.11 | 1,299,162,833.44 | 1,294,720,594.99 | -62,198,725.34 | -6,087,767.67 | |



| EPCF EJERCICIO PRESUPUESTAL EN CLASIFICACIÓN FUNCIONAL | | | | | | | | | | | | |
|--------------------------------------------------------|----------|-------------------------------------------|----------------------------------------|---------------------------------------|-------------------|-------------------|---------------------|------------------|------------------|------------------|-----------------|-----------------|
| Unidad Responsable de Gasto: | | 17 LO 06 Congreso de la Ciudad de México. | | | | | | | | | | |
| Período: | | Enero-Septiembre 2021 | | | | | | | | | | |
| FI (2) | F (3) | SF (3) | DENOMINACIÓN (1) | PRESUPUESTO (Pesos con dos decimales) | | | | | | | VARIACIÓN | |
| | | | | APROBADO (4) | MODIFICADO (5) | PROGRAMADO (6) | COMPROMETIDO (7) | DEVENGADO (8) | EJERCIDO (9) | PAGADO (10) | (11)=8-4 | (12)=9-4 |
| 01 | 01 | 01 | Gobierno Legislación Legislación | 1,743,697,228.00 | 1,749,706,410.45 | 1,367,449,326.45 | 1,326,082,973.23 | 1,305,250,601.11 | 1,298,162,833.44 | 1,294,720,594.99 | (62,198,725.34) | (68,286,493.01) |
| | | | TOTAL URG (13) | 1,743,697,228.00 | 1,749,706,410.45 | 1,367,449,326.45 | 1,326,082,973.23 | 1,305,250,601.11 | 1,299,162,833.44 | 1,294,720,594.99 | -62,198,725.34 | -68,286,493.01 |

[Handwritten signature]



| EPPCP EVOLUCIÓN PROGRAMÁTICO-PRESUPUESTAL POR CATEGORÍA PROGRAMÁTICA | | | | | | | | | | | | |
|---------------------------------------------------------------------------------------------------------------------------------------------------------------------------------------------------------------------------------------------------------------------------------------------------------------------------------------------------------------------------------------------------------------------------------------------------------------------------------------------------------------------------------------------------------------------------------------------------------------------------------------------------------------------------------------------------------------------------------------------------------------------------------------------------------------------------------------------------------------------------------------------------------------------------------------------------------------------------------------------------------------------------------------------------------------------------------------------------------------------------------------------------------------------------------------------------------------------------------------------|-------------------|------------------------------------------|--------------------------|----------------------------------------|-------------------|--------------------|----------------------|-------------------|------------------|------------------|-------------------------------|-------------------------------|
| Unidad Responsable de Gasto: | | 17 LD 00 Congreso de la Ciudad de México | | | | | | | | | | |
| Periodo: | | Enero-Septiembre 2021 | | | | | | | | | | |
| FI (1) | F (2) | SF (3) | PP (4) | DENOMINACIÓN (5) | | | | | | | UNIDAD DE MEDIDA (6) | |
| 1 | 1 | 1 | | Transferencias a Órganos Autónomos | | | | | | | A/P | |
| METAS | | | | PRESUPUESTO (Pesos con tres decimales) | | | | | | | | |
| ORIGINAL (4) | PROGRAMADO (5) | ALCANZADA (6) | ICMPP (%) (7)=(5)/100 | APROBADO (8) | MODIFICADO (9) | PROGRAMADO (10) | COMPROMETIDO (11) | DEVENGADO (12) | EJERCIDO (13) | PAGADO (14) | ICPPP (%) (15)=(12/10)*100 | IARCM (%) (16)=(13/15)*100 |
| 1 | 1 | 1 | 100% | 1,743,697,226.00 | 1,745,706,410.45 | 1,367,449,326.45 | 1,326,982,973.23 | 1,305,250,601.11 | 1,299,162,633.44 | 1,294,720,594.99 | 95.45 | 1.05 |
| <p>Objetivo: El Congreso de la Ciudad de México tiene como principal objetivo la elaboración de Leyes en materia Civil, Penal y Administrativa, Planeación de Desarrollo Urbano, Preservación del Medio Ambiente, Vialidad y Transporte Urbano, Limpia, Turismo, Abasto, Uso de Suelo, entre otras, respetando en todo momento los intereses de los ciudadanos de la Ciudad de México, para mejorar su calidad de vida y fortalecer la vida democrática.</p> <p>Acciones Realizadas: En el periodo enero-septiembre del Ejercicio Presupuestal 2021, el Congreso de la Ciudad de México, I Legislatura ha realizado las siguientes acciones: 730 iniciativas para creación de leyes o iniciativas mediante las que se adicionan o reforman diversos artículos de las Leyes de la Ciudad de México así mismo, se han presentado 602 propuestas de punto de acuerdo mediante las que se exhorta a diversas instancias de la Ciudad de México a realizar actividades o presentar información con la finalidad de dar cumplimiento de la legislación vigente, además se han realizado Dictámenes.</p> <p>Causas de las variaciones del Índice de Aplicación de Recursos para la Consecución de Metas (IARCM) NO APLICA</p> | | | | | | | | | | | | |



| APP-RF AVANCE PROGRAMÁTICO-PRESUPUESTAL DE ACTIVIDADES INSTITUCIONALES FINANCIADAS CON RECURSOS DE ORIGEN FEDERAL | | | | | | | | | | | | | | | | | | | |
|-------------------------------------------------------------------------------------------------------------------|----------|-----------|-----------|-------------------------------------------|-------------------------|-----------------|-------------------|-------------------|-------------------|------------------|-----------------------------------------|--------------------|--------------------|----------------------|-------------------|-------------------------|----------------|---------------------|---------------------|
| FONDO, CONVENIO, SUBSIDIO O PARTICIPACIÓN: | | | | | | | | | | | | | | | | | | | |
| Unidad Responsable de Gasto: | | | | 17 LO 00 Congreso de la Ciudad de México. | | | | | | | | | | | | | | | |
| Periodo: | | | | Enero-Septiembre 2021 | | | | | | | | | | | | | | | |
| FI (4) | F (4) | SF (4) | DP (4) | DENOMINACIÓN (4) | UNIDAD DE MEDIDA (4) | FISICO | | | AVANCE FISICO (%) | | PRESUPUESTAL (Puntos con dos decimales) | | | | | AVANCE PRESUPUESTAL (%) | | | |
| | | | | | | ORIGINAL (5) | PROGRAMADO (6) | AL CANZADO (7) | (7/6)*100 (8) | (7/5)*100 (9) | APROBADO (10) | MODIFICADO (11) | PROGRAMADO (12) | COMPROMETIDO (13) | DEBERGADO (14) | EJERCIDO (15) | PAGADO (16) | (16/10)*100 (17) | (14/12)*100 (18) |
| | | | | | | | | | | | | | | | | | | | |
| | | | | TOTAL URG (21) | | | | | | | | | | | | | | | |
| ACCIONES REALIZADAS CON RECURSOS DE ORIGEN FEDERAL: (22) | | | | | | | | | | | | | | | | | | | |

NO APLICA

[Handwritten signature]



IAPP INDICADORES ASOCIADOS A PROGRAMAS PRESUPUESTARIOS

Unidad Responsable de Gasto:

17 L O 00 Congreso de la Ciudad de México.

Período:

Enero-Septiembre 2021

Programa Presupuestario:

| NOMBRE DEL INDICADOR (4) | OBJETIVO (5) | NIVEL DE OBJETIVO (6) | TIPO DE INDICADOR (7) | MÉTODO DE CÁLCULO (8) | NUMERADOR (9) | DE NOMINADOR (10) | DIMENSIÓN A MEDIR (11) | FRECUENCIA DE MEDICIÓN (12) | UNIDAD DE MEDIDA (13) | LÍNEA BASE (14) | META PROGRAMADA AL PERÍODO (15) | META AL CANZADA AL PERÍODO (16) |
|--------------------------|--------------|-----------------------|-----------------------|-----------------------|---------------|-------------------|------------------------|-----------------------------|-----------------------|-----------------|---------------------------------|---------------------------------|
| NO APLICA | | | | | | | | | | | | |



| ADS-1 AYUDAS, DONATIVOS Y SUBSIDIOS | | | | |
|--------------------------------------------------------|---------------------|-------------------------------------------|-------------------------------------------------------------------|--------------------------------|
| Unidad Responsable de Gasto: | | 17 L0 00 Congreso de la Ciudad de México. | | |
| Período: | | Enero-Septiembre 2021 | | |
| AYUDAS, DONATIVOS Y SUBSIDIOS OTORGADOS (3) | BENEFICIARIO | | PRESUPUESTO EJERCIDO (Pesos con dos decimales) (6) | CARACTERÍSTICAS (7) |
| | TIPO (4) | TOTAL (5) | | |
| | | | | |
| | | | | |
| | | | | |
| | | | | |
| | | | | |
| | | | | |
| | | | | |
| | | | | |
| | | | | |
| | | | | |
| | | | | |
| | | | | |
| | | | | |
| | | | | |
| | | | | |
| | | | | |
| | | | | |
| | | | | |
| | | | | |
| | | | | |
| | | | | |
| | | | | |
| | | | | |
| | | | | |
| TOTAL URG (8) | | | | |

NO APLICA

Nota : Los recursos reportados en el capítulo 4000 se asignan las Prerrogativas que son apoyo al trabajo Legislativo de los diversos Grupos Parlamentarios que integran el Congreso de la Ciudad de México y apoyo para actividades sociales del Sindicato de Trabajadores del Congreso de la Ciudad de México.

[Handwritten signature in blue ink]

CIUDAD INNOVADORA
Y DE DERECHOS



GOBIERNO DE LA
CIUDAD DE MÉXICO

SECRETARÍA DE
ADMINISTRACIÓN Y FINANZAS

INFORME DE AVANCE TRIMESTRAL

ENERO
SEPTIEMBRE
2021

| ADS-2 AYUDAS, DONATIVOS Y SUBSIDIOS A FIDEICOMISOS | | | | | |
|----------------------------------------------------|-------------------------------------------|--------------|------------------------------------|--------------|--------------------------|
| Unidad Responsable de Gasto: | 17 L0 00 Congreso de la Ciudad de México. | | | | |
| Periodo: | Enero-Septiembre 2021 | | | | |
| NOMBRE DEL FIDEICOMISO (3) | MONTO (Pesos con dos decimales) | | | | DESTINO DEL GASTO (8) |
| | INGRESO (4) | GASTO (5) | RENDIMIENTOS FINANCIEROS (6) | SALDO (7) | |
| | | | | | |
| | | | | | |
| | | | | | |
| | | | | | |
| | | | | | |
| | | | | | |
| | | | | | |
| | | | | | |
| | | | | | |
| | | | | | |
| | | | | | |
| | | | | | |
| | | | | | |
| | | | | | |
| | | | | | |
| | | | | | |
| | | | | | |
| | | | | | |
| | | | | | |
| | | | | | |
| | | | | | |
| | | | | | |
| TOTAL URG (9) | | | | | |

NO APLICA

CIUDAD INNOVADORA
Y DE DERECHOS



| FIC FIDEICOMISOS CONSTITUIDOS | | |
|---------------------------------------------------------------------|--------------------------------------------------------------------------|----------------------------------------------------|
| Unidad Responsable de Gasto: | 17 L0 00 Congreso de la Ciudad de México. | |
| Período: | Enero-Septiembre 2021 | |
| DATOS GENERALES DEL FIDEICOMISO | | |
| Denominación del Fideicomiso: | | |
| Fecha de su constitución: | | |
| Fideicomitente: | | |
| Fideicomisario: | | |
| Fiduciario: | | |
| Objeto de su constitución: | | |
| Modificaciones al objeto de su constitución: | | |
| Objeto actual: | | |
| DISPONIBILIDAD PRESUPUESTAL DEL FIDEICOMISO | | |
| Disponibilidad de Recursos al Finalizar el Trimestre Anterior: (11) | Disponibilidad de Recursos al Finalizar el Trimestre de Referencia: (12) | Variación de la Disponibilidad: (12) - (11) = (13) |
| | | |
| ESTADO FINANCIERO DEL FIDEICOMISO | | |
| Activo: (14) | Pasivo: (15) | Capital: (16) |
| | | |
| AVANCE PRESUPUESTAL DEL FIDEICOMISO | | |
| Naturaleza del Gasto: (17) | Destino del Gasto: (18) | Monto Ejercido (19) |
| | | |

NO APLICA

Ep



GOBIERNO DE LA
CIUDAD DE MÉXICO

SECRETARÍA DE
ADMINISTRACIÓN Y FINANZAS

INFORME DE AVANCE TRIMESTRAL

ENERO
SEPTIEMBRE
2021

REA-1 REMANENTES DE EJERCICIOS ANTERIORES

Unidad Responsable de Gasto:

17 L0 00 Congreso de la Ciudad de México.

Período:

Enero-Septiembre 2021

| FI (3) | F (4) | AÑO (5) | MONTO (Pesos con dos decimales) | | FUENTE DE FINANCIAMIENTO (8) | DESTINO DEL GASTO (9) |
|----------------|----------|------------|---------------------------------|------------------------------------|---------------------------------|-----------------------------------------------------------------------------------------------------------------------------------------------------------------------------------------------------|
| | | | REMANENTE (6) | RENDIMIENTOS FINANCIEROS (7) | | |
| | | | | | | El Remanente del Ejercicio Presupuestal 2020, esta en proceso autorización para la aplicación al ejercicio 2021 por las instancias de Gobierno el Congreso de la Ciudad del México, II Legislatura. |
| | | | | | | |
| | | | | | | |
| | | | | | | |
| | | | | | | |
| | | | | | | |
| | | | | | | |
| | | | | | | |
| | | | | | | |
| | | | | | | |
| | | | | | | |
| | | | | | | |
| | | | | | | |
| | | | | | | |
| | | | | | | |
| | | | | | | |
| | | | | | | |
| | | | | | | |
| | | | | | | |
| TOTAL URG (10) | | | | | | |

[Firma manuscrita]

CIUDAD INNOVADORA
Y DE DERECHOS



| REA-2 REINTEGROS DEL EJERCICIO ANTERIOR | | | | | |
|-----------------------------------------|-------|---------------------------------|-------------------------------------------|------------------------------|--------------------------|
| Unidad Responsable de Gasto: | | | 17 L0 00 Congreso de la Ciudad de México. | | |
| Período: | | | Enero-Septiembre 2021 | | |
| FI (3) | F (4) | MONTO (Pesos con dos decimales) | | FUENTE DE FINANCIAMIENTO (7) | CAUSAS DEL REINTEGRO (8) |
| | | REINTEGRO (5) | RENDIMIENTOS FINANCIEROS (6) | | |
| | | | | | |
| | | | | | |
| | | | | | |
| | | | | | |
| | | | | | |
| | | | | | |
| | | | | | |
| | | | | | |
| | | | | | |
| | | | | | |
| | | | | | |
| | | | | | |
| | | | | | |
| | | | | | |
| TOTAL URG (9) | | | | | |

NO APLICA

CIUDAD INNOVADORA Y DE DERECHOS



ADPR-1 ADECUACIONES PRESUPUESTALES POR CAPÍTULO DE GASTO

Unidad Responsable de Gasto:

17 L0 00 Congreso de la Ciudad de México.

Periodo:

Enero-Septiembre 2021

| CAPÍTULO DE GASTO (3) | PRESUPUESTO (Pesos con dos decimales) | | CAUSAS DE LAS ADECUACIONES AL PRESUPUESTO (6) |
|--------------------------|------------------------------------------|-------------------|-----------------------------------------------------------------------------------------------------------------------------------------------------------------------------------------------------------------------------------------------------|
| | APROBADO (4) | MODIFICADO (5) | |
| 1000 | 1,237,629,290.00 | 1,213,105,524.07 | La variación se deriva de transferencias al capítulo 4000 para el pago de prerrogativas para los Grupos Parlamentarios del Congreso de la Ciudad de México, I Legislatura. |
| 2000 | 31,040,000.00 | 21,737,686.25 | La variación se deriva de transferencias al capítulo 3000 de Servicios para el pago de: arrendamientos, servicios financieros, servicios de limpieza, difusión del quehacer Legislativo. |
| 3000 | 83,727,938.00 | 94,487,501.92 | El incremento en este capítulo se debe a: mayor ejercicio en los servicios financieros, limpieza de oficinas y edificios del Congreso, difusión del trabajo legislativo y arrendamientos, recursos transferidos de los capítulos 1000, 2000 y 5000. |
| 4000 | 383,200,000.00 | 411,605,738.21 | La variación se deriva de transferencias del capítulo 1000 para el pago de prerrogativas para los Grupos Parlamentarios del Congreso de la Ciudad de México, I Legislatura. |
| 5000 | 8,100,000.00 | 8,769,960.00 | La variación se deriva de transferencias del capítulo 2000 para la compra de Licencias Informáticas. |
| | | | |
| | | | |
| | | | |
| | | | |
| | | | |
| | | | |
| | | | |
| | | | |
| | | | |
| | | | |
| | | | |
| | | | |
| | | | |
| | | | |
| | | | |
| TOTAL URG (7) | 1,743,697,228.00 | 1,749,706,410.45 | |



| ADPR-2 ADECUACIONES PRESUPUESTALES POR PROYECTOS, ACCIONES O PROGRAMAS | | | |
|------------------------------------------------------------------------|---------------------------------------|-------------------------------------------|---------------------------------------------------|
| Unidad Responsable de Gasto: | | 17 L0 00 Congreso de la Ciudad de México. | |
| Periodo: | | Enero-Septiembre 2021 | |
| PRESUPUESTO (Pesos con dos decimales) | | | |
| APROBADO: (3) | MODIFICADO: (4) | VARIACIÓN ABSOLUTA: (5)=4-3 | VARIACIÓN %: (6)=[(4 / 3)-1]*100 |
| | | 0.00 | |
| PROYECTOS, ACCIONES O PROGRAMAS * (7) | PRESUPUESTO (Pesos con un decimal) | | CAUSAS DE LAS ADECUACIONES AL PRESUPUESTO (10) |
| | APROBADO (8) | MODIFICADO (9) | |
| | | | |
| | | | |
| | | | |
| | | | |
| | | | |
| | | | |
| | | | |
| | | | |
| | | | |
| | | | |
| | | | |
| TOTAL URG (11) | | | |

NO APLICA

*/ Se refiere a la categoría programática con la que opera el Órgano de Gobierno o Autónomo.



II LEGISLATURA

CONGRESO DE LA CIUDAD DE MÉXICO
ESTADO DE ACTIVIDADES
Del 01 de enero al 30 de Septiembre 2021
(CIFRAS A PESOS)

30 SEP 2021 31 DIC 2020

INGRESOS Y OTROS BENEFICIOS

INGRESOS DE GESTIÓN

- Impuestos
Cuotas y Aportaciones de Seguridad Social
Contribuciones de Mejoras
Derechos
Productos
Aprovechamientos
Ingresos por Venta de Bienes y Prestación de Servicios

PART., APORT., CONV., INCENTIVOS DERIVADOS DE LA COLAB. FISC., Y FONDOS DISTINTOS DE APORT., TRANSF., ASIG., SUBSIDIOS Y SUBVENCIONES, Y PENS. Y JUB.

- Participaciones, Aportaciones, Convenios, Incentivos derivados de la colaboración Fiscal y Fondos distintos de Aportaciones
Transferencias, Asignaciones, Subsidios y Subvenciones, y Pensiones y Jubilaciones

OTROS INGRESOS Y BENEFICIOS

- Ingresos Financieros
Incremento por Variación de Inventarios
Disminución del Exceso de Estimaciones por Pérdida o Deterioro u Obsolescencia
Disminución del Exceso de Provisiones
Otros Ingresos y Beneficios Varios

TOTAL DE INGRESOS Y OTROS BENEFICIOS

GASTOS Y OTRAS PÉRDIDAS

GASTOS DE FUNCIONAMIENTO

- Servicios Personales
Materiales y Suministros
Servicios Generales

TRANSFERENCIA, ASIGNACIONES, SUBSIDIOS Y OTRAS AYUDAS

- Transferencias Internas y Asignaciones al Sector Público
Transferencias al Resto del Sector Público
Subsidios y Subvenciones
Ayudas Sociales
Pensiones y Jubilaciones
Transferencias a Fideicomisos, Mandatos y Contratos Análogos
Transferencias a la Seguridad Social
Donativos
Transferencias al Exterior

PARTICIPACIONES Y APORTACIONES

- Participaciones
Aportaciones
Convenios

INTERESES, COMISIONES Y OTROS GASTOS DE LA DEUDA PÚBLICA

- Intereses de la Deuda Pública
Comisiones de la Deuda Pública
Gastos de la Deuda Pública
Costo por Coberturas
Apoyos Financieros

OTROS GASTOS Y PÉRDIDAS EXTRAORDINARIAS

- Estimaciones, Depreciaciones, Deterioros, Obsolescencias y Amortizaciones
Provisiones
Disminución de Inventarios
Aumento por insuficiencia de Estimaciones por Pérdida o Deterioro u Obsolescencia
Aumento por insuficiencia de Provisiones
Otros Gastos

INVERSIÓN PÚBLICA

- Inversión Pública no Capitalizable

TOTAL DE GASTOS Y OTRAS PÉRDIDAS

RESULTADOS DEL EJERCICIO (AHORRO / DESAHORRO)

DIRECTORA DE CONTABILIDAD Y CUENTA PÚBLICA

DIRECTORA GENERAL DE PRESUPUESTO

TESORERO

YESENIA EQUIVEL NOLASCO

MARISOL ENRIQUETA CAZANAS

FRANCISCO BALDARRIÁ LUJAN

BAJO PROTESTA DE DECIR VERDAD DECLARAMOS QUE LOS ESTADOS FINANCIEROS Y SUS NOTAS, SON RAZONABLEMENTE CORRECTOS Y SON RESPONSABILIDAD DEL EMISOR

La información consignada en este reporte es responsabilidad de la Unidad Ejecutora de Gasto, de conformidad al artículo 51, 104 y 133 del Código de Autonomía, Transparencia en Remuneraciones, Prestación y Ejercicio de Recursos de la Ciudad de México, la que servirá de base para la integración de la Cuenta Pública 2021.

Las notas que acompañan al presente Estado Financiero son parte integral del mismo



II LEGISLATURA

CONGRESO DE LA CIUDAD DE MÉXICO
ESTADO DE SITUACIÓN FINANCIERA
Del 01 de enero al 30 de Septiembre 2021
(CIFRAS A PESOS)

30 SEP 2021

31 DIC 2020

30 SEP 2021

31 DIC 2020

| ACTIVO | 30 SEP 2021 | 31 DIC 2020 | PASIVO | 30 SEP 2021 | 31 DIC 2020 |
|---------------------------------------------------------------|--------------------|--------------------|--------------------------------------------------------------------------|--------------------|--------------------|
| ACTIVO CIRCULANTE | | | PASIVO CIRCULANTE | | |
| Efectivo y Equivalentes | 100,736,384 | 101,202,615 | Cuentas por Pagar a Corto Plazo | 30,723,662 | 79,255,425 |
| Derechos a Recibir Efectivo o Equivalentes | 9,719,998 | 1,492,618 | Documentos por Pagar a Corto Plazo | 0 | 0 |
| Derechos a Recibir Bienes o Servicios | 0 | 0 | Porción a Corto Plazo de la Deuda Pública a Largo Plazo | 0 | 0 |
| Inventarios | 0 | 0 | Titulos y Valores a Corto Plazo | 0 | 0 |
| Almacenes | 18,239,223 | 24,302,292 | Pasivos Diferidos a Corto Plazo | 0 | 0 |
| Estimación por Pérdida o Deterioro de Activos Circulantes | 0 | 0 | Fondos y Bienes de Terc. en Garantía y/o Administración a Corto Plazo | 0 | 0 |
| Otros Activos Circulantes | 0 | 0 | Provisiones a Corto Plazo | 15,642,050 | 21,511,395 |
| | | | Otros Pasivos a Corto Plazo | 0 | 0 |
| TOTAL DE ACTIVOS CIRCULANTES | 128,695,605 | 126,997,525 | TOTAL DE PASIVOS CIRCULANTES | 46,365,732 | 100,766,820 |
| ACTIVO NO CIRCULANTE | | | PASIVO NO CIRCULANTE | | |
| Inversiones Financieras a Largo Plazo | 0 | 0 | Cuentas por Pagar a Largo Plazo | 0 | 0 |
| Derechos a Recibir Efectivo o Equivalentes a Largo Plazo | 0 | 0 | Documentos por Pagar a Largo Plazo | 0 | 0 |
| Bienes Inmuebles, Infraestructura y Construcciones en Proceso | 0 | 0 | Deuda Pública a Largo Plazo | 0 | 0 |
| Bienes Muebles | 196,543,738 | 196,221,501 | Pasivos Diferidos a Largo Plazo | 0 | 0 |
| Activos Intangibles | 24,286,373 | 19,419,602 | Fondos y Bienes de Terc. en Garantía y/o en Administración a Largo Plazo | 0 | 0 |
| Depreciación, Deterioro y Amortización Acumulada de Bienes | (188,030,447) | (170,542,656) | Provisiones a Largo Plazo | 0 | 0 |
| Activos Diferidos | 79,659 | 79,659 | | | |
| Estimación por Pérdida o Deterioro de Activos no Circulantes | 0 | 0 | TOTAL DE PASIVOS NO CIRCULANTES | 0 | 0 |
| Otros Activos no Circulantes | 0 | 0 | TOTAL DEL PASIVO | 46,365,732 | 100,766,820 |
| | | | HACIENDA PÚBLICA / PATRIMONIO | | |
| | | | HACIENDA PÚBLICA / PATRIMONIO CONTRIBUIDO | 61,248,491 | 61,248,491 |
| | | | Aportaciones | 61,248,491 | 61,248,491 |
| | | | Donaciones de Capital | 0 | 0 |
| | | | Actualización de la Hacienda Pública/Patrimonio | 0 | 0 |
| | | | HACIENDA PÚBLICA / PATRIMONIO GENERADO | 53,960,705 | 10,160,320 |
| | | | Resultados del Ejercicio (Ahorro / Desahorro) | 43,800,385 | (132,612,651) |
| | | | Resultados de Ejercicios Anteriores | 9,844,658 | 142,457,309 |
| | | | Revaluos | 315,662 | 315,662 |
| | | | Reservas | 0 | 0 |
| | | | Rectificaciones de Resultados de Ejercicios Anteriores | 0 | 0 |
| | | | EXCESO O INSUFICIENCIA EN LA ACT. DE LA HACIENDA PÚBL./PATRIM. | 0 | 0 |
| | | | Resultado por Posición Monetaria | 0 | 0 |
| | | | Resultado por Tenencia de Activos no Monetarios | 0 | 0 |
| TOTAL DE ACTIVOS NO CIRCULANTES | 32,879,323 | 45,178,106 | TOTAL HACIENDA PÚBLICA/PATRIMONIO | 115,209,196 | 71,408,811 |
| TOTAL DEL ACTIVO | 161,574,928 | 172,175,631 | TOTAL DEL PASIVO Y HACIENDA PÚBLICA/PATRIMONIO | 161,574,928 | 172,175,631 |

DIRECTORA DE CONTABILIDAD Y CUENTA PÚBLICA

DIRECTOR GENERAL DE PRESUPUESTO

TESORERO

YESENIA BEGOVICI NOLASCO

MARISOL HERRERA CASANAS

FRANCISCO SALDAÑA LAHUT

BAJO PROTESTA DE DECIR VERDAD DECLARAMOS QUE LOS ESTADOS FINANCIEROS Y SUS NOTAS, SON RAZONABLEMENTE CORRECTOS Y SON RESPONSABILIDAD DEL EMISOR
 La información consignada en este reporte es responsable del 02 de la UN-02 Emisora de Gasto de conformidad con los Artículos 31, 334 y 335 de la Ley de Autonomía, Transparencia y Rendición de Cuentas de la Ciudad de México, la que se basa en el registro de la Cuenta Pública 2021.

Las notas que acompañan al presente Estado Financiero son parte integral del mismo.



II LEGISLATURA

CONGRESO DE LA CIUDAD DE MÉXICO
ESTADO DE VARIACIÓN EN LA HACIENDA PÚBLICA
 Del 01 de enero al 30 de Septiembre 2021
 (CIFRAS A PESOS)

| CONCEPTO | HACIENDA PÚBLICA/PATRIM. CONTRIBUIDO | HDA. PÚB/PATRIM. GENERADO DE E.J. ANTERIORES | HDA. PÚB/PATRIM. GENERADO DEL EJERCICIO | EXCESO O INSUF. EN LA ACT. DE LA HDA PÚBLICA/PATRIM. | TOTAL |
|------------------------------------------------------------------------------------------------------------------|--------------------------------------|----------------------------------------------|-----------------------------------------|------------------------------------------------------|--------------------|
| HACIENDA PÚBLICA / PATRIMONIO CONTRIBUIDO NETO DE 2020 | 61,248,491 | | | | 61,248,491 |
| Aportaciones | | | | | |
| Donaciones de Capital | 61,248,491 | | | | 61,248,491 |
| Actualizaciones de la Hacienda Pública / Patrimonio | | | | | |
| HACIENDA PÚBLICA / PATRIMONIO GENERADO NETO DE 2020 | | 142,772,971 | (132,612,651) | | 10,160,320 |
| Resultados del Ejercicio (Ahorro / Desahorro) | | | | | |
| Resultados de Ejercicios Anteriores | | | | | |
| Revalúos | | 142,457,309 | | (132,612,651) | (132,612,651) |
| Reservas | | | | | |
| Rectificaciones de Resultados de Ejercicios Anteriores | | 315,662 | | | 315,662 |
| EXCESO O INSUFICIENCIA EN LA ACTUALIZACIÓN DE LA HACIENDA PÚBLICA / PATRIMONIO NETO DE 2020 | | | | | |
| Resultado por Posición Monetaria | | | | | |
| Resultado por Tenencia de Activos no Monetarios | | | | | |
| HACIENDA PÚBLICA / PATRIMONIO NETO FINAL DE 2020 | 61,248,491 | 142,772,971 | (132,612,651) | | 71,408,811 |
| CAMBIOS EN LA HACIENDA PÚBLICA / PATRIMONIO CONTRIBUIDO NETO DE 2021 | 0 | | | | |
| Aportaciones | | | | | |
| Donaciones de Capital | | | | | |
| Actualizaciones de la Hacienda Pública / Patrimonio | | | | | |
| VARIACIONES DE LA HACIENDA PÚBLICA / PATRIMONIO GENERADO NETO DE 2021 | | (132,612,651) | 176,413,036 | | 43,800,385 |
| Resultados del Ejercicio (Ahorro / Desahorro) | | | | | |
| Resultados de Ejercicio Anteriores | | | | | |
| Revalúos | | (132,612,651) | | 43,800,385 | 43,800,385 |
| Reservas | | | | 132,612,651 | |
| Rectificaciones de Resultados de Ejercicios Anteriores | | | | | |
| CAMBIOS EN EL EXCESO O INSUFICIENCIA EN LA ACTUALIZACIÓN DE LA HACIENDA PÚBLICA / PATRIMONIO NETO DE 2021 | | | | | |
| Resultado por Posición Monetaria | | | | | |
| Resultado por Tenencia de Activos no Monetarios | | | | | |
| HACIENDA PÚBLICA / PATRIMONIO NETO FINAL DE 2021 | 61,248,491 | 10,160,320 | 43,800,385 | | 115,209,196 |

DIRECTORA DE CONTABILIDAD Y CUENTA PÚBLICA

YESENIA ESQUIVEL NOLASCO

DIRECTORA GENERAL DE PRESUPUESTO

MARISOL EMANUELE CAZAÑAS

TESORERO

FRANCISCO MARTÍNEZ LIAHUT

BAJO PROTESTA DE DECIR VERDAD DECLARAMOS QUE LOS ESTADOS FINANCIEROS Y SUS NOTAS, SON RAZONABLEMENTE CORRECTOS Y SON RESPONSABILIDAD DEL EMISOR

La información consignada en este reporte es responsabilidad de la Unidad Ejecutora de Gasto, de conformidad a los Artículos 51, 154 y 155 de la Ley de Transparencia, Transparencia en Remuneraciones, Prestaciones y Ejercicio de Recursos de la Ciudad de México, la que servirá de base para la integración de la Cuenta Pública 2021.

Las notas que acompañan al presente Estado Financiero son parte integral del mismo



II LEGISLATURA

CONGRESO DE LA CIUDAD DE MÉXICO
ESTADO DE FLUJOS DE EFECTIVO
Del 01 de enero al 30 de Septiembre 2021
(CIFRAS A PESOS)

| CONCEPTO | 30 SEP 2021 | 31 DIC 2020 |
|-----------------------------------------------------------------------------------------------------------------------------|----------------------|----------------------|
| FLUJOS DE EFECTIVO DE LAS ACTIVIDADES DE OPERACIÓN | | |
| ORIGEN | 1,367,449,326 | 1,783,512,888 |
| Impuestos | 0 | 0 |
| Cuotas y Aportaciones de Seguridad Social | 0 | 0 |
| Contribuciones de Mejoras | 0 | 0 |
| Derechos | 0 | 0 |
| Productos | 0 | 0 |
| Aprovechamientos | 0 | 0 |
| Ingresos por Ventas de Bienes y Prestación de Servicios | 0 | 0 |
| Participaciones, Aportaciones, Convenios, Incentivos Derivados de la colaboración Fiscal y Fondos Distintos de Aportaciones | 1,361,440,144 | 1,766,054,290 |
| Transferencias, Asignaciones, Subsidios y Subvenciones y Pensiones y Jubilaciones | 6,009,182 | 17,458,598 |
| Otros Orígenes de Operación | 0 | 0 |
| APLICACIÓN | 1,306,161,150 | 1,890,366,705 |
| Servicios Personales | 857,072,972 | 1,150,026,621 |
| Materiales y Suministros | 9,969,245 | 19,323,085 |
| Servicios Generales | 57,845,420 | 79,061,957 |
| Transferencias Internas y Asignaciones al Sector Público | 0 | 0 |
| Transferencias al resto del Sector Público | 0 | 0 |
| Subsidios y Subvenciones | 0 | 0 |
| Ayudas Sociales | 381,273,513 | 301,955,042 |
| Pensiones y Jubilaciones | 0 | 0 |
| Transferencias a Fideicomisos, Mandatos y Contratos Análogos | 0 | 0 |
| Transferencias a la Seguridad Social | 0 | 0 |
| Donativos | 0 | 340,000,000 |
| Transferencias al Exterior | 0 | 0 |
| Participaciones | 0 | 0 |
| Aportaciones | 0 | 0 |
| Convenios | 0 | 0 |
| Otras Aplicaciones de Operación | 0 | 0 |
| FLUJOS NETOS DE EFECTIVO POR ACTIVIDADES DE OPERACIÓN | 61,288,176 | (106,853,817) |
| FLUJOS DE EFECTIVO DE LAS ACTIVIDADES DE INVERSIÓN | | |
| ORIGEN | 6,063,069 | 0 |
| Bienes inmuebles, Infraestructura y Construcciones en Proceso | 0 | 0 |
| Bienes Muebles | 0 | 0 |
| Otros Orígenes de Inversión | 6,063,069 | 0 |
| APLICACIÓN | 5,189,008 | 6,521,067 |
| Bienes inmuebles, Infraestructura y Construcciones en Proceso | 0 | 0 |
| Bienes Muebles | 5,189,008 | 6,521,067 |
| Otras Aplicaciones de Inversión | 0 | 0 |
| FLUJOS NETOS DE EFECTIVO POR ACTIVIDADES DE INVERSIÓN | 874,061 | (6,521,067) |
| FLUJO DE EFECTIVO DE LAS ACTIVIDADES DE FINANCIAMIENTO | | |
| ORIGEN | (5,869,345) | (536,551) |
| Endeudamiento Neto | 0 | 0 |
| Interno | 0 | 0 |
| Externo | 0 | 0 |
| Otros Orígenes de Financiamiento | (5,869,345) | (536,551) |
| APLICACIÓN | 56,759,123 | 52,487,100 |
| Servicios de la Deuda | 0 | 0 |
| Interno | 0 | 0 |
| Externo | 0 | 0 |
| Otras Aplicaciones de Financiamiento | 56,759,123 | 52,487,100 |
| FLUJOS NETOS DE EFECTIVO POR ACTIVIDADES DE FINANCIAMIENTO | (62,628,468) | (53,023,651) |
| INCREMENTO / DISMINUCIÓN NETA EN EL EFECTIVO Y EQUIVALENTES AL EFECTIVO | (466,231) | (166,398,535) |
| EFECTIVO Y EQUIVALENTES AL EFECTIVO AL INICIO DEL EJERCICIO | 101,202,615 | 151,543,515 |
| EFECTIVO Y EQUIVALENTES AL EFECTIVO AL FINAL DEL EJERCICIO | 100,736,384 | 101,202,615 |

DIRECTORA DE CONTABILIDAD Y CUENTA PÚBLICA

YESENIA ESCOBAR NOLASCO

DIRECTOR GENERAL DE PRESUPUESTO

MARISOL ENRIQUEZ CAZANAS

TESORERO

FRANCISCO SALDANA LAHUT

BAJO PROTESTA DE DECIR VERDAD DECLARAMOS QUE LOS ESTADOS FINANCIEROS Y SUS NOTAS, SON RAZONABLEMENTE CORRECTOS Y SON RESPONSABILIDAD DEL EMISOR

La información contenida en este reporte es responsabilidad de la Unidad Ejecutora de Gasto, de conformidad a los Artículos 31, 34 y 33 de la Ley de Auditoría y Transparencia en Remuneraciones, Pensiones y Ejercicio de Recursos de la Ciudad de México, la que servirá de base para la integración de la Cuenta Pública 2021.

Las notas que acompañan al presente Estado Financiero son parte integral del mismo



II LEGISLATURA

CONGRESO DE LA CIUDAD DE MÉXICO
ESTADO ANALÍTICO DE LA DEUDA Y OTROS PASIVOS
 Del 01 de enero al 30 de Septiembre 2021
 (CIFRAS A PESOS)

| DENOMINACIÓN DE LAS DEUDAS | MONEDA DE CONTRATACIÓN | INSTITUCIÓN O PAÍS ACREEDOR | SALDO INICIAL DEL PERIODO | SALDO FINAL DEL PERIODO |
|----------------------------------------|------------------------|-----------------------------|---------------------------|-------------------------|
| DEUDA PÚBLICA | | | 0 | 0 |
| CORTO PLAZO: | | | | |
| DEUDA INTERNA | | | | |
| Instituciones de Crédito | | | 0 | 0 |
| Títulos y Valores | | | 0 | 0 |
| Arrendamientos Financieros | | | 0 | 0 |
| DEUDA EXTERNA | | | | |
| Organismos Financieros Internacionales | | | 0 | 0 |
| Deuda Bilateral | | | 0 | 0 |
| Títulos y Valores | | | 0 | 0 |
| Arrendamientos Financieros | | | 0 | 0 |
| SUBTOTAL CORTO PLAZO | | | 0 | 0 |
| LARGO PLAZO: | | | | |
| DEUDA INTERNA | | | | |
| Instituciones de Crédito | | | 0 | 0 |
| Títulos y Valores | | | 0 | 0 |
| Arrendamientos Financieros | | | 0 | 0 |
| DEUDA EXTERNA | | | | |
| Organismos Financieros Internacionales | | | 0 | 0 |
| Deuda Bilateral | | | 0 | 0 |
| Títulos y Valores | | | 0 | 0 |
| Arrendamientos Financieros | | | 0 | 0 |
| SUBTOTAL LARGO PLAZO | | | 0 | 0 |
| OTROS PASIVOS | | | 100,766,820 | 46,365,732 |
| TOTAL DEUDA Y OTROS PASIVOS | | | 100,766,820 | 46,365,732 |

DIRECTORA DE CONTABILIDAD Y CUENTA PÚBLICA

DIRECTOR GENERAL DE PRESUPUESTO

TESORERO

YESENIA LESQUIVEL NO LASCO

MARISOL ENRIQUEZ CAZAÑAS

FRANCISCO SALDAÑA LIAHUT

BAJO PROTESTA DE DECIR VERDAD DECLARAMOS QUE LOS ESTADOS FINANCIEROS Y SUS NOTAS, SON RAZONABLEMENTE CORRECTOS Y SON RESPONSABILIDAD DEL EMISOR

La información consignada en este reporte es responsabilidad de la Unidad Ejecutora de Gasto, de conformidad a los Artículos 51, 154 y 155 de la Ley de Austeridad, Transparencia en Remuneraciones, Prestaciones y Ejercicio de Recursos de la Ciudad de México, la que servirá de base para la integración de la Cuenta Pública 2020.

Las notas que acompañan al presente Estado Financiero son parte integral del mismo