



COMISIÓN DE DERECHOS HUMANOS DE LA CIUDAD DE MÉXICO  
**DIRECCIÓN GENERAL DE ADMINISTRACIÓN**

Asunto: Informe de Avance Trimestral  
Enero – Septiembre 2021.

Oficio Número: CDHCM/OE/DGA/606/2021

Ciudad de México a 8 de octubre de 2021

**MTRO. GERARDO ALMONTE LÓPEZ**  
**DIRECTOR GENERAL DE ARMONIZACIÓN**  
**CONTABLE Y RENDICIÓN DE CUENTAS**

**P R E S E N T E**

En atención al oficio No. SAF/SE/DGACyRC/DEIIRC/2680/2021 del 20 de septiembre del año en curso y por instrucciones de la Presidenta de la Comisión de Derechos Humanos de la Ciudad de México, Nashieli Ramírez Hernández; con fundamento en los artículos 164 de la Ley de Austeridad, Transparencia en Remuneraciones, Prestaciones y Ejercicio de Recursos de la Ciudad de México y 71, fracción VIII del Reglamento Interior del Poder Ejecutivo y de la Administración Pública de la Ciudad de México; adjunto se servirá encontrar la integración de datos con la información desarrollada por este organismo mediante el Informe de Avance Trimestral del período Enero – Septiembre de 2021, apegada a los formatos e instructivos que nos fueron remitidos para ello.

(Anexo enviado por correo electrónico).

Sin otro particular al respecto, aprovecho la ocasión para enviarle un cordial saludo.

**A T E N T A M E N T E**



**MTRO. GERARDO SAURI SUÁREZ**  
**DIRECTOR GENERAL DE ADMINISTRACIÓN**

c.c.e.p. Nashieli Ramírez Hernández. - Presidenta de la Comisión de Derechos Humanos de la Ciudad de México. - Presente

c.c.e.p. Mtra. Luz Elena González Escobar. - Secretaria de Administración y Finanzas. - Presente

c.c.e.p. Lic. Bertha María Elena Gómez Castro. - Subsecretaria de Egresos. - Presente

c.c.e.p. Lic. Elizabeth Medina Martínez. - Directora Ejecutiva de Integración de Informes de Rendición de Cuentas. - Presente



MATRIZ DE CONTROL DEL INFORME DE AVANCE TRIMESTRAL


Unidad Responsable del Gasto:	23 A0 00 COMISIÓN DE DERECHOS HUMANOS DE LA CIUDAD DE MÉXICO
Período:	ENERO - SEPTIEMBRE 2021
Fecha de Elaboración:	8 DE OCTUBRE DE 2021

FORMATO	NOMBRE 4)	ENTREGABLE 5)				OBSERVACIÓN 6)
		FORMATOS FÍSICOS		MEDIO MAGNÉTICO		
		APLICA	NO APLICA	EXCEL	PDF	
RESUMEN EJECUTIVO	RESUMEN EJECUTIVO DEL INFORME DE AVANCE TRIMESTRAL	X		X	X	
IPRF	INGRESOS POR RUBRO DE FINANCIAMIENTO	X		X	X	
EPCE	EJERCICIO PRESUPUESTAL EN CLASIFICACIÓN ECONÓMICA	X		X	X	
EPCF	EJERCICIO PRESUPUESTAL EN CLASIFICACIÓN FUNCIONAL	X		X	X	
EPPCP	EVOLUCIÓN PROGRAMÁTICO-PRESUPUESTAL POR CATEGORÍA PROGRAMÁTICA	X		X	X	
APP-RF	AVANCE PROGRAMÁTICO-PRESUPUESTAL DE ACTIVIDADES INSTITUCIONALES FINANCIADAS CON RECURSOS DE ORIGEN FEDERAL		X	X	X	
PPI	PROGRAMAS Y PROYECTOS DE INVERSIÓN		X	X	X	
IAPP	INDICADORES ASOCIADOS A PROGRAMAS PRESUPUESTARIOS		X	X	X	
ADS-1	AYUDAS, DONATIVOS Y SUBSIDIOS	X		X	X	
ADS-2	AYUDAS, DONATIVOS Y SUBSIDIOS A FIDEICOMISOS		X	X	X	
FIC	FIDEICOMISOS CONSTITUIDOS		X	X	X	
REA-1	REMANENTES DE EJERCICIOS ANTERIORES		X	X	X	
REA-2	REINTEGROS DEL EJERCICIO ANTERIOR		X	X	X	
ADPR-1	ADECUACIONES PRESUPUESTALES POR CAPÍTULO DE GASTO		X	X	X	
ADPR-2	ADECUACIONES PRESUPUESTALES POR PROYECTOS, ACCIONES O PROGRAMAS		X	X	X	

Titular:

  
Mtro. Gerardo Sauri Suárez  
Director General de Administración

Responsable:


  
Mtro. David García López  
Director de Finanzas y Programación



23 A0 00 COMISIÓN DE DERECHOS HUMANOS DE LA CIUDAD DE MÉXICO

INFORME DE AVANCE TRIMESTRAL  
ENERO- SEPTIEMBRE 2021

Titular:

  
Mtro. Gerardo Sauri Suárez  
Director General de Administración

Responsable:

  
Lic. David García López  
Director de Finanzas y Programación



## RESUMEN EJECUTIVO

### INFORME DE AVANCE TRIMESTRAL

Unidad Responsable del Gasto:		23 A0 00 COMISIÓN DE DERECHOS HUMANOS DE LA CIUDAD DE MÉXICO
Periodo:		ENERO - SEPTIEMBRE 2021
Fecha de Elaboración:		8 DE OCTUBRE DE 2021
DESCRIPCIÓN	IMPORTE	EXPLICACIÓN
1.- Explicación general a las variaciones del presupuesto programado respecto al ejercido al periodo	256,434,367.21	Al cierre del mes de septiembre, la variación que se presenta del presupuesto programado con respecto al ejercido al periodo, obedece principalmente a las provisiones de gratificación de fin de año del e impuestos derivados de una relación laboral del personal de la CDHCM; así como de las aportaciones de seguridad social; a la adquisición de materiales y útiles de oficinas e insumos de tecnologías de la información, entre otros, los cuales están en proceso de adquisición y/o contratación; a los diversos pagos por realizar, destacando fotocopiadoras, servicio de vigilancia, así como de diversos mantenimientos de inmueble y equipo.
2.- Principales acciones realizadas durante el periodo	0.00	<p>Se dio seguimiento al décimo tercer concurso de cuento y dibujo sobre personas refugiadas 2021 y al Premio de Sentencias y Foro Regional sobre Acceso a la justicia de Personas Migrantes y Sujetas a protección Internacional en su edición 2021.</p> <p>Se brindó atención suficiente y adecuada a personas peticionarias, agraviadas y/o posibles víctimas, proporcionando información y orientación respecto al trámite y alcance de la actuación realizada.</p> <p>Se llevaron a cabo reuniones de trabajo con las autoridades competentes para dar solución a las peticiones o quejas, o bien, para la debida documentación de estas.</p> <p>Se estableció comunicación con las personas peticionarias y/o posibles víctimas, brindando información sobre sobre el procedimiento de queja, así como la orientación jurídica que cada uno de los casos requería.</p> <p>Se fortaleció la supervisión de los expedientes de queja asignados en el periodo, con la finalidad de que estos sean determinados en breve tiempo.</p> <p>Se verificó que la investigación e integración de los expedientes de queja se lleve a cabo con la debida diligencia y en un plazo razonable, manteniendo actualizados los expedientes.</p> <p>Se otorgó orientación y atención a personas denunciantes para la presentación de denuncias en la contraloría interna de la Comisión, por posibles hechos que pueden constituir faltas administrativas.</p> <p>Se promovió la difusión de la perspectiva psicosocial en la atención a personas víctimas a través de actividades académicas en vinculación con la Facultad de Psicología de la UNAM y otras instancias co-convocantes.</p> <p>Se dio atención a los requerimientos de autoridades locales o federales en materia judicial, ministerial, y administrativa.</p> <p>Se realizaron actividades de difusión y promoción en materia de derechos humanos en territorio y dirigidas a las personas habitantes de las alcaldías.</p> <p>Se realizaron interpretaciones en Lengua de Señas Mexicana para fortalecer las estrategias de accesibilidad e inclusión para las personas sordas.</p> <p>Se realizaron visitas de verificación en seguimiento a procedimientos incorporados al Programa de Lucha contra la Impunidad.</p> <p>Se llevaron a cabo acciones con la Comisión Ejecutiva de Atención a Víctimas de la Ciudad de México (CEAVI) para la inscripción de víctimas reconocidas en Recomendaciones al Registro de Víctimas de la Ciudad de México.</p> <p>Se llevó a cabo la edición y publicación de 36 reportes #Caminito de la Escuela. Consulta a niñas, niños y adolescentes, y la posibilidad de su presentación pública en agosto, previo al proceso de regreso a clase presencial.</p> <p>Se dio continuidad a las sesiones del Grupo de Trabajo de Transversalización de Derechos Humanos y Género.</p>



Unidad Responsable del Gasto:		23 A0 00 COMISIÓN DE DERECHOS HUMANOS DE LA CIUDAD DE MÉXICO
Periodo:		ENERO - SEPTIEMBRE 2021
Fecha de Elaboración:		8 DE OCTUBRE DE 2021
DESCRIPCIÓN	IMPORTE	EXPLICACIÓN
3.- Explicación general a las acciones realizadas con recurso de origen federal.	0.00	NO APLICA
4.- Acciones realizadas para prevención y atención del COVID-19	0.00	Se capacitó a profesionales de la salud de primera línea de atención en unidades COVID-19, con el curso Impacto Psicosocial y Autocuidado, de áreas administrativas, psicología, trabajo social, enfermería y personal médico de la Ciudad de México y otros estados de la república. Se llevó a cabo la actualización del curso en línea "Recomendaciones para la reducción de riesgos de contagio por COVID-19 en el entorno laboral". Se dio continuidad a la operación del filtro sanitario para mitigar riesgos de contagio de COVID-19 al interior de la Comisión.
		(Eje de atención COVID 2-Apoyos) 8)

Elaboró:

Dr. David García López  
Director de Finanzas y Programación

Autorizó:

Mtro. Gerardo Sauri Suárez  
Director General de Administración



IPRF INGRESOS POR RUBRO DE FINANCIAMIENTO

Unidad Responsable de Gasto:	23 A0 00 COMISIÓN DE DERECHOS HUMANOS DE LA CIUDAD DE MÉXICO
Periodo:	ENERO - SEPTIEMBRE 2021

RUBRO DE INGRESOS (3)	INGRESOS (Pesos con dos decimales)		IMPORTE DE LA VARIACIÓN (6)=5-4	EXPLICACIONES A LAS VARIACIONES (7)
	ESTIMADOS (4)	CAPTADOS (5)		
INGRESOS POR VENTA DE BIENES Y SERVICIOS	-	4,451,843.39	4,451,843.39	
RENDIMIENTOS FINANCIEROS CDHCM		1,695,546.64	1,695,546.64	Corresponde a rendimientos financieros obtenidos durante el periodo enero - septiembre de 2021. Corresponde a ingresos diversos obtenidos durante el periodo enero - septiembre de 2021.
OTROS INGRESOS		2,756,296.75	2,756,296.75	
TOTAL TRANSFERENCIAS, ASIGNACIONES, SUBSIDIOS Y OTRAS AYUDAS	338,492,326.00	338,492,326.00	-	
- CORRIENTES	338,492,326.00	338,492,326.00	-	
- CAPITAL			-	
TRANSFERENCIAS, ASIGNACIONES, SUBSIDIOS Y OTRAS AYUDAS LOCALES	-	-	-	
- CORRIENTES			-	
- CAPITAL			-	
TRANSFERENCIAS, ASIGNACIONES, SUBSIDIOS Y OTRAS AYUDAS FEDERALES	-	-	-	
- CORRIENTES			-	
- CAPITAL			-	
<b>TOTAL CDHCM</b>	<b>338,492,326.00</b>	<b>342,944,169.39</b>	<b>4,451,843.39</b>	



EPCE EJERCICIO PRESUPUESTAL EN CLASIFICACIÓN ECONÓMICA

Unidad Responsable de Gasto:

23 A0 00 COMISIÓN DE DERECHOS HUMANOS DE LA CIUDAD DE MÉXICO

Periodo:

ENERO - SEPTIEMBRE 2021

CAP (3)	PRESUPUESTO (Pesos con dos decimales)							VARIACIÓN		A) EXPLICACIÓN A LAS VARIACIONES DEL PRESUPUESTO DEVENGADO RESPECTO DEL PROGRAMADO
	APROBADO (4)	MODIFICADO (5)	PROGRAMADO (6)	COMPROMETIDO (7)	DEVENGADO (8)	EJERCIDO (9)	PAGADO (10)	(11)=8-6	(12)=9-6	B) EXPLICACIÓN A LAS VARIACIONES DEL PRESUPUESTO EJERCIDO RESPECTO AL DEVENGADO
<b>TOTAL GASTO CORRIENTE</b>	<b>451,885,456.00</b>	<b>448,987,537.75</b>	<b>334,614,407.75</b>	<b>298,203,461.74</b>	<b>282,106,282.64</b>	<b>255,116,898.40</b>	<b>255,116,898.40</b>			
1000	384,344,741.00	384,344,741.00	282,204,705.00	249,336,603.99	244,094,725.88	224,281,834.38	224,281,834.38	-38,109,980.12	-19,812,891.50	A) Al cierre del mes de septiembre, la variación que se presenta del presupuesto devengado con respecto al programado al periodo, obedece principalmente al compromiso de gasto establecido para dar cumplimiento a las prestaciones del personal de la CDHCM, entre las que destacan el servicio de comedor y vales. B) La variación que se presenta obedece principalmente a las provisiones de prima vacacional y gratificación de fin de año del personal de la CDHCM; así como de las aportaciones de seguridad social.
2000	8,347,000.00	8,282,944.19	7,028,700.19	7,193,855.17	6,077,077.40	6,077,077.40	6,077,077.40	-951,622.79	0.00	A) Al cierre del mes de septiembre, la variación que se presenta del presupuesto devengado con respecto al programado al periodo, obedece principalmente a la adquisición de materiales y útiles de oficinas e insumos de tecnologías de la información, consumo de combustible para el parque vehicular, entre otros, los cuales están en proceso de adquisición y/o contratación. B) No se presenta variación del presupuesto ejercido respecto del devengado.
3000	57,185,815.00	54,371,952.66	43,373,101.96	39,880,518.59	30,541,996.37	23,365,503.63	23,365,503.63	-12,831,105.19	-7,176,492.74	A) Al cierre del mes de septiembre, la variación que se presenta del presupuesto devengado con respecto al programado al periodo, obedece a los diversos pagos por realizar, destacando fotocopiadoras, servicio de vigilancia, así como de diversos mantenimientos de inmueble y equipo. B) La variación que se presenta obedece principalmente a las provisiones generadas para impuestos derivados de la relación laboral.
4000	2,007,900.00	2,007,900.00	2,007,900.00	1,792,482.99	1,392,482.99	1,392,482.99	1,392,482.99	-615,417.01	0.00	A) Al cierre del mes de Septiembre, la variación que se presenta del presupuesto devengado con respecto al programado al periodo; obedece principalmente a que están pendientes por realizarse las aportaciones a las diversas Organizaciones de la Sociedad Civil; las cuales se llevarán a cabo en el último trimestre del año. B) No se presenta variación del presupuesto ejercido respecto del devengado.
<b>TOTAL GASTO DE CAPITAL</b>	<b>980,000.00</b>	<b>8,329,761.64</b>	<b>8,329,761.64</b>	<b>5,193,855.89</b>	<b>1,317,468.81</b>	<b>1,317,468.81</b>	<b>1,317,468.81</b>		<b>0.00</b>	
5000	980,000.00	8,329,761.64	8,329,761.64	5,193,855.89	1,317,468.81	1,317,468.81	1,317,468.81	-7,012,292.83	0.00	A) Al cierre del mes de Septiembre, la variación que se presenta del presupuesto devengado con respecto al programado al periodo, obedece principalmente al proceso de adquisición de mobiliario y equipo; el cual se llevará a cabo en el último trimestre del año. B) No se presenta variación del presupuesto ejercido respecto del devengado.
6000	0.00	0.00	0.00	0.00	0.00	0.00	0.00	0.00	0.00	A) (13) B) (14)
7000	0.00	0.00	0.00	0.00	0.00	0.00	0.00	0.00	0.00	A) (13) B) (14)
<b>TOTAL URG (15)</b>	<b>452,865,456.00</b>	<b>457,317,299.39</b>	<b>342,944,169.39</b>	<b>303,397,317.63</b>	<b>283,423,751.45</b>	<b>256,434,367.21</b>	<b>256,434,367.21</b>	<b>-59,520,417.94</b>	<b>-26,989,384.24</b>	



GOBIERNO DE LA  
CIUDAD DE MÉXICO

SECRETARÍA DE  
ADMINISTRACIÓN Y FINANZAS

INFORME  
DE AVANCE TRIMESTRAL

ENERO  
SEPTIEMBRE  
2021

EPCF EJERCICIO PRESUPUESTAL EN CLASIFICACIÓN FUNCIONAL

Unidad Responsable de Gasto:

23 A0 00 COMISIÓN DE DERECHOS HUMANOS DE LA CIUDAD DE MEXICO

Periodo:

ENERO - SEPTIEMBRE 2021

FI (3)	F (3)	SF (3)	DENOMINACIÓN (3)	PRESUPUESTO (Pesos con dos decimales)						VARIACIÓN		
				APROBADO (4)	MODIFICADO (5)	PROGRAMADO (6)	COMPROMETIDO (7)	DEVENGADO (8)	EJERCIDO (9)	PAGADO (10)	(11)=8-6	(12)=9-6
01	02	04	GOBIERNO	452,865,456.00	457,317,299.39	342,944,169.39	303,397,317.63	283,423,751.45	256,434,367.21	256,434,367.21	(59,520,417.94)	(86,509,802.18)
			JUSTICIA	452,865,456.00	457,317,299.39	342,944,169.39	303,397,317.63	283,423,751.45	256,434,367.21	256,434,367.21	(59,520,417.94)	(86,509,802.18)
			DERECHOS HUMANOS	452,865,456.00	457,317,299.39	342,944,169.39	303,397,317.63	283,423,751.45	256,434,367.21	256,434,367.21	(59,520,417.94)	(86,509,802.18)
			COMISIÓN DE DERECHOS HUMANOS DE LA CIUDAD DE MÉXICO	452,865,456.00	457,317,299.39	342,944,169.39	303,397,317.63	283,423,751.45	256,434,367.21	256,434,367.21	(59,520,417.94)	(86,509,802.18)
			TOTAL URG (13)	452,865,456.00	457,317,299.39	342,944,169.39	303,397,317.63	283,423,751.45	256,434,367.21	256,434,367.21	(59,520,417.94)	(86,509,802.18)
											0.00	0.00
											0.00	0.00
											0.00	0.00
											0.00	0.00
											0.00	0.00
											0.00	0.00
											0.00	0.00
											0.00	0.00
											0.00	0.00
											0.00	0.00
											0.00	0.00
											0.00	0.00
											0.00	0.00
											0.00	0.00
											0.00	0.00
											0.00	0.00
											0.00	0.00
											0.00	0.00
											0.00	0.00
											0.00	0.00
											0.00	0.00





EPPCP EVOLUCIÓN PROGRAMÁTICO-PRESUPUESTAL POR CATEGORÍA PROGRAMÁTICA

Unidad Responsable de Gasto:				23 A0 00 COMISIÓN DE DERECHOS HUMANOS DE LA CIUDAD DE MEXICO				
Período:				ENERO - SEPTIEMBRE 2021				
FI (1)	F (2)	SF (3)	PP (4)	DENOMINACIÓN (5)				UNIDAD DE MEDIDA (6)

METAS				PRESUPUESTO (Pesos con dos decimales)								
ORIGINAL (4)	PROGRAMADO (6)	ALCANZADA (8)	ICMPP (%) (7)=(6/4)*100	APROBADO (9)	MODIFICADO (8)	PROGRAMADO (10)	COMPROMETIDO (11)	DEVENGADO (12)	EJERCIDO (13)	PAGADO (14)	ICPPP (%) (15)=(12/10)*100	IARCM (%) (16)=(7/15)*100

Objetivo:(17)

Acciones Realizadas:(18)

Causas de las variaciones del Índice de Aplicación de Recursos para la Consecución de Metas (IARCM) (19)



APP-RF AVANCE PROGRAMÁTICO-PRESUPUESTAL DE ACTIVIDADES INSTITUCIONALES FINANCIADAS CON RECURSOS DE ORIGEN FEDERAL

FONDO, CONVENIO, SUBSIDIO O PARTICIPACIÓN:

(1)

Unidad Responsable de Gasto:

23 A0 00 COMISIÓN DE DERECHOS HUMANOS DE LA CIUDAD DE MÉXICO

Periodo:

ENERO - SEPTIEMBRE 2021

FI (4)	F (4)	SF (4)	PP (4)	DENOMINACIÓN (4)	UNIDAD DE MEDIDA (4)	FÍSICO			AVANCE FÍSICO (%)		PRESUPUESTAL (Pesos con dos decimales)					AVANCE PRESUPUESTAL (%)							
						ORIGINAL (5)	PROGRAMADO (6)	ALCANZADO (7)	(7/5)*100 =(8)	(7/6)*100 =(9)	APROBADO (10)	MODIFICADO (11)	PROGRAMADO (12)	COMPROMETIDO (13)	DEVENGADO (14)	EJERCIDO (15)	PAGADO (19)	(14/10)*100 (17)	(14/12)*100 (18)	(15/10)*100 (15)	(15/12)*100 (20)		
								<b>NO APLICA</b>															
				TOTAL URG (21)																			

ACCIONES REALIZADAS CON RECURSOS DE ORIGEN FEDERAL (22)





IAPP INDICADORES ASOCIADOS A PROGRAMAS PRESUPUESTARIOS

Unidad Responsable de Gasto:	23 A0 00 COMISIÓN DE DERECHOS HUMANOS DE LA CIUDAD DE MÉXICO
Período:	ENERO - SEPTIEMBRE 2021
Programa Presupuestario:	3)

NOMBRE DEL INDICADOR (4)	OBJETIVO (5)	NIVEL DE OBJETIVO (6)	TIPO DE INDICADOR (7)	MÉTODO DE CÁLCULO (8)	NUMERADOR (9)	DENOMINADOR (10)	DIMENSIÓN A MEDIR (11)	FRECUENCIA DE MEDICIÓN (12)	UNIDAD DE MEDIDA (13)	LÍNEA BASE (14)	META PROGRAMADA AL PERIODO (15)	META ALCANZADA AL PERIODO (16)
<b>NO APLICA</b>												



ADS-1 AYUDAS, DONATIVOS Y SUBSIDIOS

Unidad Responsable de Gasto:

23 A0 00 COMISIÓN DE DERECHOS HUMANOS DE LA CIUDAD DE MÉXICO

Periodo:

ENERO - SEPTIEMBRE 2021

AYUDAS, DONATIVOS Y SUBSIDIOS OTORGADOS (3)	BENEFICIARIO		PRESUPUESTO EJERCIDO (Pesos con dos decimales) (6)	CARACTERÍSTICAS (7)
	TIPO (4)	TOTAL (5)		
Musas DE Metal Grupo DE Mujeres Gay, A.C.	ASOCIACIÓN	1	5,376.34	Ganadora De Mención Honorífica, En La Categoría 2 "Organizaciones De La Sociedad Civil, Colectivas, Colectivos, Instituciones Académicas", Premiación Al Reconocimiento Hermila Galindo 2021.
Ayuda Y Solidaridad Con Las Niñas De La Calle lap	ASOCIACIÓN	1	53,763.44	Ganadora En La Categoría 2 "Organizaciones De La Sociedad Civil, Colectivas, Colectivos, Instituciones Académicas", Premiación Al Reconocimiento Hermila Galindo 2021
Instituto Para Las Mujeres En La Migración, A.C. -	ASOCIACIÓN	1	5,376.34	Ganadora De Mención Honorífica, En La Categoría 2 "Organizaciones De La Sociedad Civil, Colectivas, Colectivos, Instituciones Académicas", Premiación Al Reconocimiento Hermila Galindo 2021.
Margarita Sandra_Garfias_Hernández	PERSONA	1	43,010.75	Ganadora En La Categoría 1 "Persona", Premiación Al Reconocimiento Hermila Galindo 2021
Carmen_Alcázar_Castillo	PERSONA	1	5,376.34	Ganadora De Mención Honorífica, En La Categoría 1 "Persona" , Premiación Al Reconocimiento Hermila Galindo 2021
Elvira Constantina_Pablo_Antonio	PERSONA	1	5,376.34	Ganadora De Mención Honorífica, En La Categoría 1 "Persona" , Premiación Al Reconocimiento Hermila Galindo 2021
Catalina Maria_May_Trejo	PERSONA	1	53,763.44	Premio Comisión De Derechos Humanos De La Ciudad De México (Cdhcm) En Categoría Temática Especial En Cualquier Género Sobre Derechos Humanos Del Concurso Internacional De Producciones Radiofónicas De La Décimo Tercera Bienal Internacional De Radio Diversidad Lingüística, Medios Comunitarios Y Desarrollo Sostenible.
(Asociación Para Evitar La Ceguera En México, I.A.P.	ASOCIACIÓN	1	440.00	Ayuda A Personas Sociales_Apoyo A Peticionario Leodegario Cedillo Aguilar_ Exp. Cdhd/111/121/Gam/19/N6192



ADS-1 AYUDAS, DONATIVOS Y SUBSIDIOS

Unidad Responsable de Gasto:	23 A0 00 COMISIÓN DE DERECHOS HUMANOS DE LA CIUDAD DE MÉXICO
Período:	ENERO - SEPTIEMBRE 2021

AYUDAS, DONATIVOS Y SUBSIDIOS OTORGADOS (3)	BENEFICIARIO		PRESUPUESTO EJERCIDO (Pesos con dos decimales) (6)	CARACTERÍSTICAS (7)
	TIPO (4)	TOTAL (5)		
Migrar Es Vivir, A.C. -	ASOCIACIÓN	1	60,000.00	La Aportación Conforme A Lo Establecido En El Convenio Especifico De Colaboración Para La Realización Del Proyecto: "Hacia Un Retorno Digno Para La Comunidad Migrante Deportada Y Retornada En La Ciudad De México"
Infancia Comun A.C.	ASOCIACIÓN	1	40,000.00	La Aportación Conforme A Lo Establecido En El Convenio Especifico De Colaboración Para La Realización Del Proyecto: "Por Mis Derechos Sexuales Y Reproductivos. Fortaleciendo Conocimientos De Niñas, Niños Y Adolescentes"
Centro Creativo Y De Reinserción Mi Valedor, A.C.	ASOCIACIÓN	1	50,000.00	La Aportación Conforme A Lo Establecido En El Convenio Especifico De Colaboración, Para La Realización Del Proyecto "Mi Valedor"
Espacio Libre Independiente Marabunta A.C.	ASOCIACIÓN	1	100,000.00	La Aportación Conforme A Lo Establecido En El Convenio Especifico De Colaboración Para La Realización Del Proyecto "Brigadas Juveniles De Observadores Y Defensores De Derechos Humanos En Movilizaciones Y Emergencias Humanitarias"
La Pirinola Actividades Culturales Educativas Y _De Desarrollo Para Educación Especial, A.C.	ASOCIACIÓN	1	50,000.00	La Aportación Conforme A Lo Establecido En El Convenio Especifico De Colaboración, Para La Realización Del Proyecto: "Todos Ponen" Talleres Online Para Adultos Con Discapacidad Intelectual Y Sus Familias.
Centro Interdisciplinario Para_El Desarrollo Social (Cides)	ASOCIACIÓN	1	60,000.00	La Aportación Conforme A Lo Establecido En El Convenio Especifico De Colaboración, Para La Realización Del Proyecto Gestando El Cambio Para Desmontar La Violencia Normalizada Hacia Las Niñas, Adolescentes Y Jóvenes Indígenas En La Ciudad De México.



ADS-1 AYUDAS, DONATIVOS Y SUBSIDIOS

Unidad Responsable de Gasto:

23 A0 00 COMISIÓN DE DERECHOS HUMANOS DE LA CIUDAD DE MÉXICO

Período:

ENERO - SEPTIEMBRE 2021

AYUDAS, DONATIVOS Y SUBSIDIOS OTORGADOS (3)	BENEFICIARIO		PRESUPUESTO EJERCIDO (Pesos con dos decimales) (6)	CARACTERÍSTICAS (7)
	TIPO (4)	TOTAL (5)		
Acciones Voluntarias Sobre Educación En México, A. C.	ASOCIACIÓN	1	50,000.00	La Aportación Conforme A Lo Establecido En El Convenio Especifico De Colaboración, Para La Realización Del Proyecto: "Fortaleciendo El Ejercicio De Los Derechos Sexuales Y Reproductivos De Las Personas Con Discapacidad Pcd Desde La Inclusión, La Accesibilidad Y El Fortalecimiento Institucional"
Fundación Tagle Iap	ASOCIACIÓN	1	60,000.00	La Aportación Conforme A Lo Establecido En El Convenio Especifico De Colaboración Para La Realización Del Proyecto: " El Envejecimiento Saludable En El Entorno Familiar"
La Victoria Emergente, A.C.	ASOCIACIÓN	1	50,000.00	La Aportación Conforme A Lo Establecido En El Convenio Especifico De Colaboración, Para La Realización Del Proyecto: "La Victoria Es Femenina"
Naj Hub A.C.	ASOCIACIÓN	1	50,000.00	La Aportación Conforme A Lo Establecido En El Convenio Especifico De Colaboración, Para La Realización Del Proyecto: "Juventudes Por Los Derechos Humanos"
Fundación Colectivo Hombres Xx, A.	ASOCIACIÓN	1	60,000.00	Fundación Colectivo Hombres Xx, A. - La Aportación Conforme A Lo Establecido En El Convenio Especifico De Colaboración, Para La Realización Del Proyecto: "Creación De Indicadores De Inclusión En El Ámbito De La Salud Y La Seguridad Lgbt En Niñez, Adolescencia Y Juventud"
Colectivo Chuhcán Asociación Civil	ASOCIACIÓN	1	50,000.00	La Aportación Conforme A Lo Establecido En El Convenio Especifico De Colaboración, Para La Realización Del Proyecto: "Apoyo Entre Pares Para Las Personas Con Discapacidad Psicosocial Y Sus Familiares"



ADS-1 AYUDAS, DONATIVOS Y SUBSIDIOS

Unidad Responsable de Gasto:	23 A0 00 COMISIÓN DE DERECHOS HUMANOS DE LA CIUDAD DE MÉXICO
Periodo:	ENERO - SEPTIEMBRE 2021

AYUDAS, DONATIVOS Y SUBSIDIOS OTORGADOS (3)	BENEFICIARIO		PRESUPUESTO EJERCIDO (Pesos con dos decimales) (6)	CARACTERÍSTICAS (7)
	TIPO (4)	TOTAL (5)		
Fundación Dar Y Amar Daya, I.A.P.	ASOCIACIÓN	1	50,000.00	La Aportación Conforme A Lo Establecido En El Convenio Especifico De Colaboración, Para La Realización Del Proyecto: "Me Cuido,Nos Cuidamos: Proyecto Para El Libre Ejercicio De Los Derechos Sexuales Y Reproductivos De Las Niñas De La Fundación Dar Y Amar (Mujeres Adolescentes Residentes De Daya) I.A.P."
De Cero A Tres Fundación, A.C.	ASOCIACIÓN	1	50,000.00	La Aportación Conforme A Lo Establecido En El Convenio Especifico De Colaboración, Para La Realización Del Proyecto: "Interacción Oportuna"
Centro De Apoyo A Las Identidades Trans, A.C.	ASOCIACIÓN	1	50,000.00	La Aportación Conforme A Lo Establecido En El Convenio Especifico De Colaboración, Para La Realización Del Proyecto: "Diagnostico Comunitario Participativo Trans En La Ciudad De México"
Centro Interdisciplinario De Derechos_Infancia Y Parentalidad, A.C.	ASOCIACIÓN	1	50,000.00	La Aportación Conforme A Lo Establecido En El Convenio Especifico De Colaboración, Para La Realización Del Proyecto: "Jornadas Vivas: Visibilidad, Igualdad ¡No Más Violencia Hacia Las Mujeres Con Discapacidad!"
Cuidando Al Cuidador, A.C.	ASOCIACIÓN	1	50,000.00	La Aportación Conforme A Lo Establecido En El Convenio Especifico De Colaboración, Para La Realización Del Proyecto: "El Cuidado Como Un Derecho Humano:Creando Circulos Vituosos".
Petit Fils, A.C.	ASOCIACIÓN	1	50,000.00	La Aportación Conforme A Lo Establecido En El Convenio Especifico De Colaboración, Para La Realización Del Proyecto: Capacítate Y Mejora Tu Calidad De Vida
Casa De Las Muñecas Tiresias Ac.	ASOCIACIÓN	1	50,000.00	La Aportación Conforme A Lo Establecido En El Convenio Especifico De Colaboración, Para La Realización Del Proyecto: "Acompañamiento Integral A Población Trans En La Zona Metropolitana"





ADS-1 AYUDAS, DONATIVOS Y SUBSIDIOS

Unidad Responsable de Gasto:	23 A0 00 COMISIÓN DE DERECHOS HUMANOS DE LA CIUDAD DE MÉXICO
Período:	ENERO - SEPTIEMBRE 2021

AYUDAS, DONATIVOS Y SUBSIDIOS OTORGADOS (3)	BENEFICIARIO		PRESUPUESTO EJERCIDO (Pesos con dos decimales) (6)	CARACTERÍSTICAS (7)
	TIPO (4)	TOTAL (5)		
Las Reinas Chulas Cabaret Y Derechos Humanos A.C.	ASOCIACIÓN	1	30,000.00	La Aportación Conforme A Lo Establecido En El Convenio Especifico De Colaboración Para La Realización Del Proyecto: "Macochi (Canción De Cuna En Náhuatl)"
Investigación Y Desarrollo De Proyectos, S.C	ASOCIACIÓN	1	60,000.00	La Aportación Conforme A Lo Establecido En El Convenio Especifico De Colaboración, Para La Realización Del Proyecto: "El Arte Urbano Para La Promoción De Los Derechos Humanos"
Estrategias De Participación Social Y _Desarrollo Con Equidad A.C.	ASOCIACIÓN	1	50,000.00	La Aportación Conforme A Lo Establecido En El Convenio Especifico De Colaboración, Para La Realización Del Proyecto: "Manejando Mis Emociones: Construyendo Comunidades De Paz"
Pro Pedregales Coyoacán, A.C.	ASOCIACIÓN	1	50,000.00	La Aportación Conforme A Lo Establecido En El Convenio Especifico De Colaboración, Para La Realización Del Proyecto: "Empoderamiento Infantil. Niñas, Niños Participando Para Mejorar Espacios De Su Comunidad"
<b>TOTAL URG (8)</b>				



ADS-2 AYUDAS, DONATIVOS Y SUBSIDIOS A FIDEICOMISOS

Unidad Responsable de Gasto:

23 A0 00 COMISIÓN DE DERECHOS HUMANOS DE LA CIUDAD DE MÉXICO

Período:

ENERO - SEPTIEMBRE 2021

NOMBRE DEL FIDEICOMISO (3)	MONTO (Pesos con dos decimales)				DESTINO DEL GASTO (8)
	INGRESO (4)	GASTO (5)	RENDIMIENTOS FINANCIEROS (6)	SALDO (7)	
<b>NO APLICA</b>					
TOTAL URG (9)					



### FIC FIDEICOMISOS CONSTITUIDOS

Unidad Responsable de Gasto:	23 A0 00 COMISIÓN DE DERECHOS HUMANOS DE LA CIUDAD DE MÉXICO
Periodo:	ENERO - SEPTIEMBRE 2021

#### DATOS GENERALES DEL FIDEICOMISO

Denominación del Fideicomiso:	3)
Fecha de su constitución:	4)
Fideicomitente:	5)
Fideicomisario:	6)
Fiduciario:	7)
Objeto de su constitución:	8)
Modificaciones al objeto de su constitución:	9)
Objeto actual:	10)

NO APLICA

#### DISPONIBILIDAD PRESUPUESTAL DEL FIDEICOMISO

Disponibilidad de Recursos al Finalizar el Trimestre Anterior: (11)	Disponibilidad de Recursos al Finalizar el Trimestre de Referencia: (12)	Variación de la Disponibilidad: (12) - (11) = (13)

#### ESTADO FINANCIERO DEL FIDEICOMISO

Activo: (14)	Pasivo: (15)	Capital: (16)

#### AVANCE PRESUPUESTAL DEL FIDEICOMISO

Naturaleza del Gasto: (17)	Destino del Gasto: (18)	Monto Ejercido (19)





**REA-2 REINTEGROS DEL EJERCICIO ANTERIOR**

<b>Unidad Responsable de Gasto:</b>	23 A0 00 COMISIÓN DE DERECHOS HUMANOS DE LA CIUDAD DE MÉXICO
<b>Período:</b>	ENERO - SEPTIEMBRE 2021

FI (3)	F (4)	MONTO (Pesos con dos decimales)		FUENTE DE FINANCIAMIENTO (7)	CAUSAS DEL REINTEGRO (8)
		REINTEGRO (5)	RENDIMIENTOS FINANCIEROS (6)		
			<b>NO APLICA</b>		
		TOTAL URG (9)			



ADPR-1 ADECUACIONES PRESUPUESTALES POR CAPÍTULO DE GASTO

Unidad Responsable de Gasto:

23 A0 00 COMISIÓN DE DERECHOS HUMANOS DE LA CIUDAD DE MÉXICO

Periodo:

ENERO - SEPTIEMBRE 2021

CAPÍTULO DE GASTO (3)	PRESUPUESTO (Pesos con dos decimales)		CAUSAS DE LAS ADECUACIONES AL PRESUPUESTO (6)
	APROBADO (4)	MODIFICADO (5)	
TOTAL URG (7)			

NO APLICA



ADPR-2 ADECUACIONES PRESUPUESTALES POR PROYECTOS, ACCIONES O PROGRAMAS

Unidad Responsable de Gasto: 23 A0 00 COMISIÓN DE DERECHOS HUMANOS DE LA CIUDAD DE MÉXICO

Período: ENERO - SEPTIEMBRE 2021

PRESUPUESTO (Pesos con dos decimales)

APROBADO: (3)	MODIFICADO: (4)	VARIACIÓN ABSOLUTA: (5)=4-3	VARIACIÓN %: (6)=((4 / 3)-1)*100
		0.00	

PROYECTOS, ACCIONES O PROGRAMAS <sup>*/</sup> (7)	PRESUPUESTO (Pesos con un decimal)		CAUSAS DE LAS ADECUACIONES AL PRESUPUESTO (10)
	APROBADO (8)	MODIFICADO (9)	
<b>NO APLICA</b>			
TOTAL URG (11)			

\*/ Se refiere a la categoría programática con la que opera el Órgano de Gobierno o Autónomo.

**DIRECCIÓN GENERAL DE ADMINISTRACIÓN**

**DIRECCIÓN DE FINANZAS Y PROGRAMACIÓN**

**SUBDIRECCIÓN DE PRESUPUESTO Y CONTABILIDAD**

**DEPARTAMENTO DE CONTABILIDAD**

**SISTEMA INTEGRAL DE ADMINISTRACIÓN**

**“SIA”**

**INFORMACIÓN FINANCIERA**

**SEPTIEMBRE**

**2021**





**COMISION DE DERECHOS HUMANOS DE LA CIUDAD DE MÉXICO**  
**ESTADO DE SITUACIÓN FINANCIERA**  
**AL 30 DE SEPTIEMBRE DEL 2021**  
**(A PESOS)**

ACTIVO	sep-21	sep-20
<b>ACTIVO CIRCULANTE</b>		
Efectivo y Equivalentes	249,773,118	239,620,581
Derechos a Recibir Efectivo o Equivalentes	742,880	629,448
Derechos a Recibir Bienes o Servicios	0	0
Inventarios	0	0
Almacenes	0	0
Estimación por Pérdida o Deterioro de Activos Circulantes	(214,872)	(214,872)
Otros Activos Circulantes	0	0
<b>TOTAL DE ACTIVO CIRCULANTE</b>	<b>250,301,126</b>	<b>240,035,157</b>
<b>ACTIVO NO CIRCULANTE</b>		
Inversiones Financieras a Largo Plazo	0	0
Derechos a Recibir Efectivo o Equivalentes a Largo Plazo	0	0
Bienes Inmuebles, Infraestructura y Construcciones en Proceso	298,363,621	298,363,621
Bienes Muebles	120,839,824	112,953,834
Activos Intangibles	36,701	36,701
Depreciación, Deterioro y amortización Acumulada de Bienes	(173,158,246)	(158,401,360)
Activos Diferidos	0	0
Estimación por Pérdida o Deterioro de Activos no Circulantes	0	0
Otros Activos no Circulantes	0	0
<b>TOTAL DE ACTIVO NO CIRCULANTE</b>	<b>246,081,899</b>	<b>252,952,796</b>
<b>TOTAL DEL ACTIVO</b>	<b>496,383,025</b>	<b>492,987,953</b>
<b>PASIVO</b>		
<b>PASIVO CIRCULANTE</b>		
Cuentas por Pagar a Corto Plazo	33,083,852	31,944,467
Documentos por Pagar a Corto Plazo	0	0
Porción a Corto Plazo de la Deuda Pública a Largo Plazo	0	0
Títulos y Valores a Corto Plazo	0	0
Pasivos Diferidos a Corto Plazo	0	0
Fondos y Bienes de Terceros en Garantía y/o Administración a Corto Plazo	0	0
Provisiones a Corto Plazo	0	0
Otros Pasivos a Corto Plazo	0	0
<b>TOTAL DE PASIVOS CIRCULANTES</b>	<b>33,083,852</b>	<b>31,944,467</b>
<b>PASIVO NO CIRCULANTE</b>		
Cuentas por Pagar a Largo Plazo	0	0
Documentos por Pagar a Largo Plazo	0	0
Deuda Pública a Largo Plazo	0	0
Pasivos Diferidos a Largo Plazo	0	0
Fondos y Bienes de Terceros en Garantía y/o en Administración a Largo Plazo	107,582,128	102,266,031
Provisiones a Largo Plazo	0	0
<b>TOTAL DE PASIVOS NO CIRCULANTES</b>	<b>107,582,128</b>	<b>102,266,031</b>
<b>TOTAL DEL PASIVO</b>	<b>140,665,980</b>	<b>134,210,498</b>
<b>HACIENDA PÚBLICA / PATRIMONIO</b>		
<b>HACIENDA PÚBLICA / PATRIMONIO CONTRIBUIDO</b>		
Aportaciones	0	0
Donaciones de Capital	376,997	376,995
Actualización de la Hacienda Pública / Patrimonio	32,501,040	32,501,040
<b>HACIENDA PÚBLICA / PATRIMONIO GENERADO</b>		
Resultados del Ejercicio (Ahorro/Desahorro)	49,642,482	45,801,010
Resultados de Ejercicios Anteriores	244,834,965	251,736,849
Revalúos	28,361,561	28,361,561
Reservas	0	0
Rectificaciones de Resultados de Ejercicios Anteriores	0	0
<b>EXCESO O INSUFICIENCIA EN LA ACTUALIZACIÓN DE LA HACIENDA PÚBLICA/PATRIMONIO</b>		
Resultado por Posición Monetaria	0	0
Resultado por Tenencia de Activos no Monetarios	0	0
<b>TOTAL HACIENDA PÚBLICA / PATRIMONIO</b>	<b>355,717,045</b>	<b>358,777,455</b>
<b>TOTAL DEL PASIVO Y HACIENDA PÚBLICA / PATRIMONIO</b>	<b>496,383,025</b>	<b>492,987,953</b>

MPRO. GERARDO SAURY SUÁREZ  
 DIRECTOR GENERAL DE ADMINISTRACIÓN

MPRO. DAVID GARCIA LOPEZ  
 DIRECTOR DE FINANZAS Y PROGRAMACIÓN

C. ARTURO ZAPATA VELÁZQUEZ  
 SUBDIRECTOR DE PRESUPUESTO Y CONTABILIDAD

"Bajo protesta de decir verdad declaramos que los Estados Financieros y sus notas, son razonablemente correctos y son responsabilidad del emisor"



COMISION DE DERECHOS HUMANOS DE LA CIUDAD DE MÉXICO  
ESTADO DE ACTIVIDADES  
DEL 01 DE ENERO AL 30 DE SEPTIEMBRE DEL 2021  
(A PESOS)

	sep-21	sep-20
<b>INGRESOS Y OTROS</b>		
<b>Ingresos de la Gestion</b>		
Impuestos	0	0
Cuotas y Aportaciones de Seguridad Social	0	0
Contribuciones de Mejoras	0	0
Derechos	0	0
Productos de tipo corriente	0	0
Aprovechamientos de Tipo Corriente	0	0
Ingresos por venta de Bienes y Servicios	0	0
Ingresos no Comprendidos en las Fracciones de la Ley de Ingresos Causados en Ejercicios Fiscales Anteriores Pendientes de Liquidación o Pago	0	0
<b>Participaciones, Aportaciones, Transferencias, Asignaciones, Subsidios y Otras Ayudas</b>		
Participaciones y Aportaciones	0	0
Transferencias, Asignaciones, Subsidios y Otras Ayudas	342,944,169	331,263,603
<b>Otros Ingresos y Beneficios</b>		
Ingresos Financieros	0	0
Incremento por Variación de Inventarios	0	0
Disminución del exceso de Estimaciones por Pérdida o Deterioro u Obsolescencia	0	0
Disminución del exceso de Provisiones	0	0
Otros Ingresos y Beneficios Varios	0	0
<b>Total de Ingresos y Otros Beneficios</b>	<b>342,944,169</b>	<b>331,263,603</b>
<b>GASTOS Y OTRAS PÉRDIDAS</b>		
<b>Gastos de Funcionamiento</b>		
Servicios Personales	244,094,726	246,606,969
Materiales y Suministros	6,077,077	3,926,073
Servicios Generales	30,541,996	24,239,732
<b>Transferencias, Asignaciones, Subsidios y Otras Ayudas</b>		
Transferencias Internas y Asignaciones al Sector Público	0	0
Transferencias al Resto del Sector Público	0	0
Subsidios y Subvenciones	0	0
Ayudas Sociales	1,392,483	5,376
Pensiones y Jubilaciones	0	0
Transferencias a Fideicomisos, Mandatos y Contratos Análogos	0	0
Transferencias a la Seguridad Social	0	0
Donativos	0	0
Transferencias al Exterior	0	0
<b>Participaciones y Aportaciones</b>		
Participaciones	0	0
Aportaciones	0	0
Convenios	0	0
<b>Intereses, Comisiones y Otros Gastos de la Deuda Pública</b>		
Intereses de la Deuda Pública	0	0
Comisiones de la Deuda Pública	0	0
Gastos de la Deuda Pública	0	0
Costo por Coberturas	0	0
Apoyos Financieros	0	0
<b>Otros Gastos y Pérdidas Extraordinarias</b>		
Estimaciones, Depreciaciones, Deterioros, Obsolescencia y Amortizaciones	11,195,405	10,684,442
Provisiones	0	0
Disminución de Inventarios	0	0
Aumento por Insuficiencia de Estimaciones por Pérdida o Deterioro y Obsolescencia	0	0
Aumento por Insuficiencia de Provisiones	0	0
Otros Gastos	0	0
<b>Inversión Pública</b>		
Inversión Pública no Capitalizable	0	0
<b>Total de Gastos y Otras Pérdidas</b>	<b>293,301,688</b>	<b>285,462,593</b>
<b>RESULTADOS DEL EJERCICIO (AHORRO / DESAHORRO)</b>	<b>49,642,482</b>	<b>45,801,010</b>

  
MTRO. GERARDO SAURI SUAREZ  
DIRECTOR GENERAL DE ADMINISTRACIÓN

  
LIC. DAVID GARCIA LOPEZ  
DIRECTOR DE FINANZAS Y PROGRAMACIÓN

  
C. ARTURO ZAPATA VELÁZQUEZ  
SUBDIRECTOR DE PRESUPUESTO Y CONTABILIDAD



**COMISION DE DERECHOS HUMANOS DE LA CIUDAD DE MÉXICO**  
**ESTADO DE VARIACIÓN EN LA HACIENDA PÚBLICA**  
**DEL 01 DE ENERO AL 30 DE SEPTIEMBRE DEL 2021**  
**(A PESOS)**

Concepto	Hacienda Pública / Patrimonio Contribuido	Hacienda Pública / Patrimonio Generado de Ejercicios Anteriores	Hacienda Pública / Patrimonio Generado del Ejercicio	Exceso o Insuficiencia en la Actualización de la Hacienda Pública / Patrimonio	Total
<b>Hacienda Pública / Patrimonio Neto Final 2019</b>	<b>32,878,037</b>	<b>265,242,142</b>	<b>14,856,268</b>	<b>0</b>	<b>312,976,447</b>
<b>Hacienda Pública / Patrimonio Contribuido Neto 2020</b>					
Aportaciones	0	0	0	0	0
Donaciones de Capital	0	0	0	0	0
Actualización de la Hacienda Pública / Patrimonio					
<b>Hacienda Pública / Patrimonio Generado Neto 2020</b>	<b>0</b>	<b>14,856,268</b>	<b>(21,758,152)</b>	<b>0</b>	<b>(6,901,884)</b>
Resultados del Ejercicio (Ahorro / Desahorro)	0	0	(6,901,884)	0	(6,901,884)
Resultados de Ejercicios Anteriores	0	14,856,268	(14,856,268)	0	0
Revalúos	0	0	0	0	0
Reservas	0	0	0	0	0
Rectificaciones de Resultados de Ejercicios Anteriores	0	0	0	0	0
<b>Exceso o Insuficiencia en la Actualización de la Hacienda Pública / Patrimonio Neto 2020</b>					
Resultado por Posición Monetaria	0	0	0	0	0
Resultado por Tenencia de Activos no Monetarios	0	0	0	0	0
<b>Hacienda Pública / Patrimonio Neto Final 2020</b>	<b>32,878,037</b>	<b>280,098,410</b>	<b>(6,901,884)</b>	<b>0</b>	<b>306,074,563</b>
<b>Cambios en la Hacienda Pública / Patrimonio Contribuido Neto 2021</b>					
Aportaciones	0	0	0	0	0
Donaciones de Capital	0	0	0	0	0
Actualización de la Hacienda Pública / Patrimonio	0	0	0	0	0
<b>Variación de la Hacienda Pública / Patrimonio Generado Neto 2021</b>	<b>0</b>	<b>(6,901,884)</b>	<b>56,544,365</b>	<b>0</b>	<b>49,642,482</b>
Resultados del Ejercicio (Ahorro / Desahorro)	0	0	49,642,482	0	49,642,482
Resultados de Ejercicios Anteriores	0	(6,901,884)	6,901,884	0	0
Revalúos	0	0	0	0	0
Reservas	0	0	0	0	0
Rectificaciones de Resultados de Ejercicios Anteriores	0	0	0	0	0
<b>Cambios en el Exceso o Insuficiencia en la Actualización de la Hacienda Pública / Patrimonio Neto 2021</b>					
Resultado por Posición Monetaria	0	0	0	0	0
Resultado por Tenencia de Activos no Monetarios	0	0	0	0	0
<b>Hacienda Pública / Patrimonio Neto Final 2021</b>	<b>32,878,037</b>	<b>273,196,526</b>	<b>49,642,482</b>	<b>0</b>	<b>355,717,045</b>

  
 MTR. GERARDO SAURI SUAREZ  
 DIRECTOR GENERAL DE ADMINISTRACIÓN

  
 DR. DAVID GARCIA LÓPEZ  
 DIRECTOR DE FINANZAS Y PROGRAMACIÓN

  
 C. ARTURO ZAPATA VELÁZQUEZ  
 SUBDIRECTOR DE PRESUPUESTO Y CONTABILIDAD



**COMISION DE DERECHOS HUMANOS DE LA CIUDAD DE MÉXICO**  
**ESTADO DE CAMBIOS EN LA SITUACION FINANCIERA**  
**DEL 01 DE ENERO AL 30 DE SEPTIEMBRE DEL 2021**  
**(A PESOS)**

	ORIGEN	APLICACION
<b>ACTIVO</b>	0	0
<b>ACTIVO CIRCULANTE</b>	0	0
Efectivo y Equivalentes	0	10,152,537
Derechos a recibir efectivo o equivalentes	0	113,432
Derechos a recibir bienes o servicios	0	0
Inventarios	0	0
Almacén	0	0
(Estimación por pérdidas o deterioro de Activos Circulantes)	0	0
Otros Activos Circulantes	0	0
<b>ACTIVO NO CIRCULANTE</b>	0	0
Inversiones Financieras a Largo Plazo	0	0
Derechos a recibir efectivo o equivalentes a Largo Plazo	0	0
Bienes Inmuebles. Infraestructura y Construcciones en Proceso	0	0
Bienes Muebles	0	7,885,990
Activos Intangibles	0	0
(Depreciaciones. Deterioro y Amortizaciones Acumuladas de Bienes)	14,756,886	0
Activos Diferidos	0	0
Estimación por Pérdida o Deterioro de Activos no Circulantes	0	0
Otros Activos no Circulantes	0	0
<b>PASIVO</b>	0	0
<b>PASIVO CIRCULANTE</b>	1,139,385	0
Cuentas por pagar a Corto Plazo	0	0
Documentos por pagar a Corto Plazo	0	0
Porción a Corto Plazo de la Deuda Pública a Largo Plazo	0	0
Títulos y Valores a Corto Plazo	0	0
Pasivos Diferidos a Corto Plazo	0	0
Fondos y Bienes de Terceros en Administración y/o en Garantía a Corto Plazo	0	0
Provisiones a Corto Plazo	0	0
Otros Pasivos a Corto Plazo	0	0
<b>PASIVO NO CIRCULANTE</b>	0	0
Cuentas por pagar a Largo Plazo	0	0
Documentos por pagar a Largo Plazo	0	0
Deuda Pública a Largo Plazo	0	0
Pasivos Diferidos a Largo Plazo	0	0
Fondos y Bienes de Terceros en Administración y/o en Garantía a Largo Plazo	0	0
Provisiones a Largo Plazo	5,316,097	0
<b>HACIENDA PUBLICA/ PATRIMONIO</b>	0	0
<b>Hacienda Pública / Patrimonio Contribuido</b>	0	0
Aportaciones	0	0
Donaciones de Capital	2	0
Actualización de la Hacienda Pública/Patrimonio	0	0
<b>Hacienda Pública / Patrimonio Generado</b>	0	0
Resultados del Ejercicio: (Ahorro/ Desahorro)	0	(3,841,471)
Resultados de Ejercicios Anteriores	0	6,901,884
Revalúos	0	0
Reservas	0	0
Rectificaciones de Resultados de Ejercicios Anteriores	0	0
<b>Exceso o Insuficiencia en la actualización del Patrimonio</b>	0	0
Resultado por posición monetaria	0	0
Resultado por tenencia de Activos no monetarios	0	0
	<b>21,212,370</b>	<b>21,212,372</b>

\_\_\_\_\_  
 MTRO. GERARDO SAURI SUAREZ  
 DIRECTOR GENERAL DE ADMINISTRACIÓN

\_\_\_\_\_  
 LIC. DAVID GARCIA LOPEZ  
 DIRECTOR DE FINANZAS Y PROGRAMACIÓN

\_\_\_\_\_  
 C. ARTURO ZAPATA VELÁZQUEZ  
 SUBDIRECTOR DE PRESUPUESTO Y  
 CONTABILIDAD

\*Bajo protesta de decir verdad declaramos que los Estados Financieros y sus notas, son razonablemente correctos y son responsabilidad del emisor\*



**COMISIÓN DE DERECHOS HUMANOS DE LA CIUDAD DE MÉXICO**  
**ESTADO DE FLUJO DE EFECTIVO**  
**DEL 01 DE ENERO AL 30 DE SEPTIEMBRE DEL 2021**  
**(A PESOS)**

CONCEPTO	09-2021	09-2020
----------	---------	---------

<b>FLUJOS DE EFECTIVO DE LAS ACTIVIDADES DE OPERACION</b>		
<b>ORIGEN</b>	<b>342,944,169</b>	<b>331,263,603</b>
Impuestos	0	0
Cuotas y Aportaciones de Seguridad Social	0	0
Contribuciones de Mejoras	0	0
Derechos	0	0
Productos de Tipo Corriente	0	0
Aprovechamientos de Tipo Corriente	0	0
Ingresos por venta de bienes y Servicios	0	0
Ingresos no Comprendidos en las Fracciones de la Ley de Ingresos Causados en Ejercicios Fiscales Anteriores	0	0
Pendientes de Liquidación o Pago	0	0
Participaciones y Aportaciones	342,944,169	331,263,603
Transferencias, Asignaciones y Subsidios y Otras Ayudas	0	0
Otros Orígenes de Operación	0	0
<b>APLICACIÓN</b>	<b>282,106,282</b>	<b>274,778,150</b>
Servicios Personales	244,094,726	246,606,969
Materiales y Suministros	6,077,077	3,926,073
Servicios Generales	30,541,996	24,239,732
Transferencias Internas y Asignaciones al Sector Público	0	0
Transferencias al Resto del Sector Público	0	0
Subsidios y Subvenciones	0	0
Ayudas Sociales	1,392,483	5,376
Pensiones y Jubilaciones	0	0
Transferencias a Fideicomisos, Mandatos Contratos Análogos	0	0
Transferencias a la Seguridad Social	0	0
Donativos	0	0
Transferencias al Exterior	0	0
Participaciones	0	0
Aportaciones	0	0
Convenios	0	0
Otras Aplicaciones de Operación	0	0
<b>FLUJOS NETOS DE EFECTIVO POR ACTIVIDADES DE OPERACION</b>	<b>60,837,887</b>	<b>56,485,451</b>
<b>FLUJOS DE EFECTIVO DE LAS ACTIVIDADES DE INVERSIÓN</b>		
<b>ORIGEN</b>	<b>0</b>	<b>0</b>
Bienes Inmuebles, Infraestructura y Construcciones en Proceso	0	0
Bienes Muebles	0	0
Otros Orígenes de Inversión	0	0
<b>APLICACIÓN</b>	<b>1,317,469</b>	<b>467,361</b>
Bienes Inmuebles, Infraestructura y Construcciones en Proceso	0	0
Bienes Muebles	1,317,469	467,361
Otras Aplicaciones de Inversión	0	0
<b>FLUJOS NETOS DE EFECTIVO POR ACTIVIDADES DE INVERSIÓN</b>	<b>(1,317,469)</b>	<b>(467,361)</b>
<b>FLUJOS DE EFECTIVO DE LAS ACTIVIDADES DE FINANCIAMIENTO</b>		
<b>ORIGEN</b>	<b>0</b>	<b>0</b>
Endeudamiento Neto	0	0
Interno	0	0
Externo	0	0
Otros Orígenes de Financiamiento	0	0
<b>APLICACIÓN</b>	<b>21,636,485</b>	<b>23,234,641</b>
Servicios de la Deuda	528,007	414,576
Interno	528,007	414,576
Externo	0	0
Otras Aplicaciones de Financiamiento	21,108,478	22,820,066
<b>FLUJOS NETOS DE EFECTIVO POR ACTIVIDADES DE FINANCIAMIENTO</b>	<b>(21,636,485)</b>	<b>(23,234,641)</b>
<b>INCREMENTO / DISMINUCIÓN NETA EN EL EFECTIVO Y EQUIVALENTES AL EFECTIVO</b>	<b>37,883,934</b>	<b>32,783,450</b>
<b>EFFECTIVO Y EQUIVALENTES AL EFECTIVO AL INICIO DEL EJERCICIO</b>	<b>211,889,185</b>	<b>206,837,131</b>
<b>EFFECTIVO Y EQUIVALENTES AL EFECTIVO AL FINAL DEL EJERCICIO</b>	<b>249,773,118</b>	<b>239,620,581</b>

MTR. GERARDO SAURY SUAREZ  
 DIRECTOR GENERAL DE ADMINISTRACIÓN

LIC. DAVID GARCIA LOPEZ  
 DIRECTOR DE FINANZAS Y PROGRAMACIÓN

C. ARTURO ZAPATA VELÁZQUEZ  
 SUBDIRECTOR DE PRESUPUESTO Y CONTABILIDAD

"Bajo protesta de decir verdad declaramos que los Estados Financieros y sus notas, son razonablemente correctos y son responsabilidad del emisor"



**COMISION DE DERECHOS HUMANOS DE LA CIUDAD DE MÉXICO**  
**ESTADO ANALITICO DEL ACTIVO**  
**DEL 01 DE ENERO AL 30 DE SEPTIEMBRE DEL 2021**  
**(A PESOS)**

Concepto	Saldo Inicial 1	Cargos del Periodo 2	Abonos del Periodo 3	Saldo Final 4 (1+2-3)	Variación del Periodo (4-1)
<b>ACTIVO</b>	<b>488,864,678</b>	<b>438,745,109</b>	<b>431,226,763</b>	<b>496,383,025</b>	<b>7,518,347</b>
<b>Activo Circulante</b>	<b>241,538,845</b>	<b>438,745,109</b>	<b>429,982,829</b>	<b>250,301,126</b>	<b>8,762,281</b>
Efectivo y Equivalentes	241,060,522	399,137,684	390,425,088	249,773,118	8,712,596
Derechos a Recibir Efectivo o Equivalentes	693,195	39,607,425	39,557,741	742,880	49,684
Derechos a Recibir Bienes o Servicios	0	0	0	0	0
Inventarios	0	0	0	0	0
Almacenes	0	0	0	0	0
Estimación por Pérdida o Deterioro de Activos Circulantes	(214,872)	0	0	(214,872)	0
Otros Activos Circulantes	0	0	0	0	0
<b>Activo No Circulante</b>	<b>247,325,833</b>	<b>0</b>	<b>1,243,934</b>	<b>246,081,899</b>	<b>(1,243,934)</b>
Inversiones Financieras a Largo Plazo	0	0	0	0	0
Derechos a Recibir Efectivo o Equivalentes a Largo Plazo	0	0	0	0	0
Bienes Inmuebles, infraestructura y Construcciones en Proceso	298,363,621	0	0	298,363,621	0
Bienes Muebles	120,839,824	0	0	120,839,824	0
Activos Intangibles	36,701	0	0	36,701	0
Depreciación, Deterioro y Amortización Acumulada de Bienes	(171,914,312)	0	1,243,934	(173,158,246)	(1,243,934)
Activos Diferidos	0	0	0	0	0
Estimación por Pérdida o Deterioro de Activos no Circulantes	0	0	0	0	0
Otros Activos no Circulantes	0	0	0	0	0

\_\_\_\_\_  
 MTRO. GERARDO SAURI SUAREZ  
 DIRECTOR GENERAL DE ADMINISTRACIÓN

\_\_\_\_\_  
 LIC. DAVID GARCIA LÓPEZ  
 DIRECTOR DE FINANZAS Y PROGRAMACIÓN

\_\_\_\_\_  
 C. ARTURO ZAPATA VELÁZQUEZ  
 SUBDIRECTOR DE PRESUPUESTO Y  
 CONTABILIDAD



COMISIÓN DE DERECHOS HUMANOS DE LA CIUDAD DE MÉXICO  
 ESTADO ANALÍTICO DE LA DEUDA Y OTROS PASIVOS  
 DEL 01 DE ENERO AL 30 DE SEPTIEMBRE DEL 2021

Fecha y Hora de Emisión: 07/10/2021 5:43 PM

DENOMINACIÓN DE LAS CUENTAS	MONEDA DE CONTRATACIÓN	INSTITUCIÓN O PAÍS ACREEDOR	SALDO INICIAL DEL PERIODO	SALDO FINAL DEL PERIODO (2017)	SALDO FINAL DEL PERIODO (2016)
<b>DEUDA PÚBLICA</b> Corto plazo <b>Deuda Interna</b> Instituciones de crédito Títulos y valores Arrendamientos Financieros <b>Deuda Interna</b> Organismos Federales Internacionales Deuda Bilateral Títulos y valores Arrendamientos Financieros SubTotal Corto plazo  Largo plazo <b>Deuda Interna</b> Instituciones de crédito Títulos y valores Arrendamientos Financieros  <b>Deuda Interna</b> Organismos Federales Internacionales Deuda Bilateral Títulos y valores Arrendamientos Financieros SubTotal Largo plazo  <b>Otros Pasivos</b>  <b>Total Deuda y Otros Pasivos</b>					

**La CDHCM no tiene  
Deuda Pública**

"Bajo protesta de decir verdad declaramos que los Estados Financieros y sus notas, son razonablemente correctos y son responsabilidad del emisor"

  
 MTRO. GERARDO SAURI SUAREZ  
 DIRECTOR GENERAL DE ADMINISTRACIÓN

  
 LIC. DAVID GARCIA LOPEZ  
 DIRECTOR DE FINANZAS Y PROGRAMACIÓN

  
 C. ARTURO ZAPATA VELÁZQUEZ  
 SUBDIRECTOR DE PRESUPUESTO Y CONTABILIDAD



COMISIÓN DE DERECHOS HUMANOS DE LA CIUDAD DE MÉXICO

ENDEUDAMIENTO NETO

AL 30 DE SEPTIEMBRE DEL 2021

( A PESOS )

Fecha y Hora de Emisión:

07/10/2021 5.44 PM

IDENTIFICACIÓN DE CRÉDITO O INSTRUMENTO	CONTRATACIÓN / COLOCACIÓN A	AMORTIZACIÓN B	ENDEUDAMIENTO NETO C
<b>CRÉDITOS BANCARIOS</b>			
	<b>La CDHCM no</b>		
<b>TOTAL CRÉDITOS BANCARIOS</b>	<b>tiene</b>		
<b>OTROS INSTRUMENTOS DE DEUDA</b>			
	<b>Endeudamiento</b>		
<b>TOTAL OTROS INSTRUMENTOS DE DEUDA</b>			
<b>TOTAL</b>			

"Bajo protesta de decir verdad declaramos que los Estados Financieros y sus notas, son razonablemente correctos y son responsabilidad del emisor"

  
 Mtro. GERARDO SAURI SUAREZ  
 DIRECTOR GENERAL DE ADMINISTRACIÓN

  
 LIC. DAVID GARCIA LOPEZ  
 DIRECTOR DE FINANZAS Y PROGRAMACIÓN

  
 C. ARTURO ZAPATA VELÁZQUEZ  
 SUBDIRECTOR DE PRESUPUESTO Y CONTABILIDAD





COMISION DE DERECHOS HUMANOS DE LA CIUDAD DE MÉXICO  
INFORME SOBRE PASIVOS CONTINGENTES  
DEL 01 DE ENERO AL 31 DE DICIEMBRE DE 2021  
(A PESOS)

En cumplimiento a lo dispuesto por los artículos 46, fracción I, inciso f y 52 de la Ley de Contabilidad Gubernamental, en relación al Informe Sobre Pasivos Contingentes, se aclara que la Comisión de Derechos Humanos de la Ciudad de México al 31 de Diciembre de 2020, tiene pasivos contingentes que representan el importe de la Valuación actuarial de la Indemnización Legal y de la Compensación por única vez bajo los lineamientos establecidos en la Norma de Información Financiera D-3, referidas al 31 de Diciembre de 2020 y/o primero de enero de 2021, para el personal al servicio de la Comisión de Derechos Humanos de la Ciudad de México.

Reserva por beneficios laborales \$ 92,142,446.00

Así mismo, se hace la pertinente aclaración que los pasivos manifestados en su información financiera, en todos los casos corresponden a obligaciones reales derivadas de la recepción a plena satisfacción de bienes y/o servicios debidamente devengados, o bien, corresponden a retenciones a favor de terceros, cuyo pago se encuentra pendiente al 31 de Diciembre de 2020

Lo anterior, de conformidad con lo establecido en el capítulo VII, numeral II, inciso h) del Manual de Contabilidad Gubernamental emitido por el Consejo Nacional de Armonización Contable, donde se establece que:

"los pasivos contingentes son obligaciones que tienen su origen en hechos específicos e independientes del pasado que en el futuro pueden ocurrir o no y, de acuerdo con lo que acontezca, desaparecen o se convierten en pasivos reales por ejemplo, juicios, garantías, avales, costos de planes de pensiones, jubilaciones, etc."

  
MTR. GERARDO SAURÍ SUAREZ  
DIRECTOR GENERAL DE ADMINISTRACION

  
LIC. DAVID GARCÍA LOPEZ  
DIRECTOR DE FINANZAS Y PROGRAMACIÓN

  
C. ARTURO ZAPATA VELÁZQUEZ  
SUBDIRECTOR DE PRESUPUESTO Y  
CONTABILIDAD

"Bajo protesta de decir verdad declaramos que los Estados Financieros y sus notas, son razonablemente correctos y son responsabilidad del emisor"



COMISIÓN DE DERECHOS HUMANOS DE LA CIUDAD DE MÉXICO

BALANZA DE COMPROBACIÓN

AL 2021-09-30

PROYECTO DESDE: COMISIÓN DE DERECHOS HUMANOS DE LA CIUDAD DE MEXICO

PROYECTO HASTA: PROGRAMA DE BÚSQUEDA

CUENTA	DESCRIPCIÓN	SALDO ANTERIOR	DEBE	HABER	SALDO ACTUAL
1	ACTIVO	488,864,678.32	438,745,109.42	431,226,762.60	496,383,025.14
1.1	ACTIVO CIRCULANTE	241,538,844.96	438,745,109.42	429,982,828.69	250,301,125.69
1.1.1	Efectivo y Equivalentes	241,060,521.87	399,137,684.26	390,425,087.92	249,773,118.21
1.1.1.1	Efectivo	0.00	68,259.28	68,259.28	0.00
1.1.1.1.1	Caja	0.00	68,259.28	68,259.28	0.00
1.1.1.1.1.00001	Caja	0.00	68,259.28	68,259.28	0.00
1.1.1.2	Bancos/Tesorería	83,452,069.02	302,223,281.47	293,593,656.55	92,081,693.94
1.1.1.2.1	Bancos moneda nacional	83,452,069.02	219,628,533.16	210,998,908.24	92,081,693.94
1.1.1.2.1.00006	INTERACCIONES	76,979,261.42	136,562,803.73	125,258,663.94	88,283,401.21
1.1.1.2.1.00006.0001	INTERACCIONES BANORTE Cta. 300139521	0.00	216,577.95	216,577.95	0.00
1.1.1.2.1.00006.0001.002	INTERACCIONES BANORTE Cta. 300139521 En Tránsito	0.00	216,577.95	216,577.95	0.00
1.1.1.2.1.00006.0002	INTERACCIONES BANORTE Cta. 300163830	76,979,261.42	136,346,225.78	125,042,085.99	88,283,401.21
1.1.1.2.1.00006.0002.002	INTERACCIONES BANORTE Cta. 300163830 En Tránsito	76,979,261.42	136,346,225.78	125,042,085.99	88,283,401.21
1.1.1.2.1.00007	BANORTE	1,013,199.39	28,785,321.14	29,491,810.36	306,710.17
1.1.1.2.1.00007.0001	BANORTE 0460133711 (GASTO CORRIENTE)	1,013,199.39	28,206,784.57	28,913,273.79	306,710.17
1.1.1.2.1.00007.0001.002	BANORTE 0460133711 En Tránsito	1,013,199.39	28,206,784.57	28,913,273.79	306,710.17
1.1.1.2.1.00007.0003	BANORTE 475940155 (FONDO DE LIQUIDACIÓN)	0.00	73,875.03	73,875.03	0.00
1.1.1.2.1.00007.0003.002	BANORTE 475940155 En Tránsito	0.00	73,875.03	73,875.03	0.00
1.1.1.2.1.00007.0004	BANORTE 475940164 (GASTOS FUNERARIOS)	0.00	6,477.35	6,477.35	0.00
1.1.1.2.1.00007.0004.002	BANORTE 475940164 En Tránsito	0.00	6,477.35	6,477.35	0.00
1.1.1.2.1.00007.0005	BANORTE 475940182 (PRE PENSIONARIO)	0.00	498,184.19	498,184.19	0.00
1.1.1.2.1.00007.0005.002	BANORTE 475940182 En Tránsito	0.00	498,184.19	498,184.19	0.00
1.1.1.2.1.00009	SANTANDER	5,459,608.21	54,280,408.29	56,248,433.94	3,491,582.56
1.1.1.2.1.00009.0001	SANTANDER Cta. 65507485575	5,459,608.21	54,280,408.29	56,248,433.94	3,491,582.56
1.1.1.2.1.00009.0001.002	SANTANDER En Tránsito	5,459,608.21	54,280,408.29	56,248,433.94	3,491,582.56
1.1.1.2.1.99	Movimientos Bancarios	0.00	82,594,748.31	82,594,748.31	0.00
1.1.1.5	Fondos con Afectación Específica	157,608,452.85	96,846,143.51	96,763,172.09	157,691,424.27
1.1.1.5.1.0001	Reserva para Fondo de Liquidación	55,996,221.37	56,207,579.08	55,996,221.37	56,207,579.08
1.1.1.5.1.0003	Reserva Complejo Cultural Edificio C	60,845,280.76	216,577.95	0.00	61,061,858.71
1.1.1.5.1.0004	Reserva Fondo de Gastos Funerarios	1,014,105.47	1,011,910.80	1,014,105.47	1,011,910.80
1.1.1.5.1.0005	Reserva Fondo de Prepensionados	39,752,845.25	39,410,075.68	39,752,845.25	39,410,075.68
1.1.2	Derechos a recibir efectivo o equivalentes	693,195.15	39,607,425.16	39,557,740.77	742,879.54
1.1.2.2	Cuentas por Cobrar a Corto Plazo	0.00	38,987,375.00	38,987,375.00	0.00
1.1.2.2.6	Cuentas por cobrar a entidades federativas y municipios	0.00	38,987,375.00	38,987,375.00	0.00
1.1.2.2.6.0001	Secretaría de Finanzas CDMX	0.00	38,987,375.00	38,987,375.00	0.00
1.1.2.3	Deudores Diversos por cobrar a Corto Plazo	336,195.18	278,196.98	228,512.59	385,879.57
1.1.2.3.1	Deudores Diversos por cobrar a Corto Plazo	336,195.18	278,196.98	228,512.59	385,879.57
1.1.2.3.1.00001	Gastos a Comprobar	121,323.12	278,196.98	228,512.59	171,007.51
1.1.2.3.1.00001-001371	CLAUDIA LUZ MARIA MARTINEZ GARCIA	0.00	60,000.00	0.00	60,000.00
1.1.2.3.1.00001-001720	PAULINA PALENCIA MENDEZ	4,123.10	0.00	0.00	4,123.10
1.1.2.3.1.00001-001831	NANCY PEREZ GARCIA	4,000.00	4,000.00	4,000.00	4,000.00



COMISIÓN DE DERECHOS HUMANOS DE LA CIUDAD DE MÉXICO

BALANZA DE COMPROBACIÓN

AL 2021-09-30

PROYECTO DESDE: COMISIÓN DE DERECHOS HUMANOS DE LA CIUDAD DE MEXICO

PROYECTO HASTA: PROGRAMA DE BÚSQUEDA

CUENTA	DESCRIPCIÓN	SALDO ANTERIOR	DEBE	HABER	SALDO ACTUAL
1.1.2.3.1.00001-001844	PEDRO BAILON DE LA O	113,200.03	199,154.76	213,092.40	99,262.39
1.1.2.3.1.00001-001874	EMILIO MORENO RIVERA	(0.01)	11,420.19	11,420.19	(0.01)
1.1.2.3.1.00001-001888	PALMIRA SILVA CULEBRO	0.00	3,622.03	0.00	3,622.03
1.1.2.3.1.00003	Responsabilidades	214,872.06	0.00	0.00	214,872.06
1.1.2.3.1.00003.0001	Funcionarios	214,872.06	0.00	0.00	214,872.06
1.1.2.3.1.00003.0001-000117	AGUSTIN LOPEZ CALZADA	214,872.06	0.00	0.00	214,872.06
1.1.2.5	Deudores por anticipos de Tesorería a Corto Plazo	356,999.97	341,853.18	341,853.18	356,999.97
1.1.2.5.1	Deudores por fondos rotatorios o revolventes	356,999.97	341,853.18	341,853.18	356,999.97
1.1.2.5.1.00001	Deudores por fondos revolventes	356,999.97	341,853.18	341,853.18	356,999.97
1.1.2.5.1.00001-000272	YOLANDA RAMIREZ HERNANDEZ	6,000.00	0.00	0.00	6,000.00
1.1.2.5.1.00001-000834	DAVID GARCIA LOPEZ	125,000.00	202,786.02	202,786.02	125,000.00
1.1.2.5.1.00001-001220	NURINEY MENDOZA AGUILAR	12,000.00	4,058.46	4,058.46	12,000.00
1.1.2.5.1.00001-001316	DOMITILLE MARIE DELAPLACE	3,000.00	0.00	0.00	3,000.00
1.1.2.5.1.00001-001655	MARIA LUISA DEL PILAR GARCIA HERNANDEZ	6,000.00	0.00	0.00	6,000.00
1.1.2.5.1.00001-001809	JUAN CARLOS ARJONA ESTEVEZ	8,000.00	804.00	804.00	8,000.00
1.1.2.5.1.00001-001810	BRISA MAYA SOLIS VENTURA	8,000.00	0.00	0.00	8,000.00
1.1.2.5.1.00001-001811	IVAN GARCIA GARATE	9,000.02	3,556.85	3,556.85	9,000.02
1.1.2.5.1.00001-001813	ZAMIR ANDRES FAJARDO MORALES	8,000.00	1,137.00	1,137.00	8,000.00
1.1.2.5.1.00001-001826	MAURICIO AUGUSTO CALCANELO MONTS	30,000.00	30,000.00	30,000.00	30,000.00
1.1.2.5.1.00001-001831	NANCY PEREZ GARCIA	15,000.00	10,938.71	10,938.71	15,000.00
1.1.2.5.1.00001-001844	PEDRO BAILON DE LA O	99,999.95	86,932.29	86,932.29	99,999.95
1.1.2.5.1.00001-001888	PALMIRA SILVA CULEBRO	10,000.00	0.00	0.00	10,000.00
1.1.2.5.1.00001-001892	RUTH ZENTENO LOPEZ	8,000.00	271.20	271.20	8,000.00
1.1.2.5.1.00001-001935	NADIA SIERRA CAMPOS	8,000.00	525.80	525.80	8,000.00
1.1.2.5.1.00001-001968	ROXANA MARGARITA CUESTA ROMERO	1,000.00	842.85	842.85	1,000.00
1.1.6	(Estimación por pérdidas o deterioro de Activos Circulantes)	(214,872.06)	0.00	0.00	(214,872.06)
1.1.6.1	(Estimaciones para cuentas incobrables por Derechos a recibir	(214,872.06)	0.00	0.00	(214,872.06)
1.1.6.1.2	Estimación para cuentas incobrables por deudores diversos a C.P.	(214,872.06)	0.00	0.00	(214,872.06)
1.1.6.1.2.00001	Funcionarios y empleados	(214,872.06)	0.00	0.00	(214,872.06)
1.2	ACTIVO NO CIRCULANTE	247,325,833.36	0.00	1,243,933.91	246,081,899.45
1.2.3	Bienes Inmuebles. Infraestructura y Construcciones en Proceso	298,363,620.67	0.00	0.00	298,363,620.67
1.2.3.1	Terrenos	107,668,304.57	0.00	0.00	107,668,304.57
1.2.3.1.05810	Terrenos	107,668,304.57	0.00	0.00	107,668,304.57
1.2.3.1.05811	Adquisición de Terrenos	107,668,304.57	0.00	0.00	107,668,304.57
1.2.3.1.05811.00001	Terrenos (Valor histórico)	59,064,323.72	0.00	0.00	59,064,323.72
1.2.3.1.05811.00002	Terrenos (Actualización según valor catastral)	48,603,980.85	0.00	0.00	48,603,980.85
1.2.3.3	Edificios no residenciales	190,429,738.04	0.00	0.00	190,429,738.04
1.2.3.3.0.05830	Edificios no residenciales	188,882,553.25	0.00	0.00	188,882,553.25
1.2.3.3.0.05831	Adquisición Edificios no residenciales	188,882,553.25	0.00	0.00	188,882,553.25
1.2.3.3.0.05831.00001	Edificios no habitacionales (Valor histórico)	176,934,818.32	0.00	0.00	176,934,818.32
1.2.3.3.0.05831.00002	Edificios no residenciales (Actualización valor catastral)	11,947,734.93	0.00	0.00	11,947,734.93



COMISIÓN DE DERECHOS HUMANOS DE LA CIUDAD DE MÉXICO

BALANZA DE COMPROBACIÓN

AL 2021-09-30

PROYECTO DESDE: COMISIÓN DE DERECHOS HUMANOS DE LA CIUDAD DE MEXICO

PROYECTO HASTA: PROGRAMA DE BÚSQUEDA

CUENTA	DESCRIPCIÓN	SALDO ANTERIOR	DEBE	HABER	SALDO ACTUAL
1.2.3.3.0.09000	Reexpresión Monto Original de la Inversión	1,547,184.79	0.00	0.00	1,547,184.79
1.2.3.3.0.09000.5831	Adquisición Edificio No Residencial	1,547,184.79	0.00	0.00	1,547,184.79
1.2.3.6	Construcciones en Proceso en Bienes Propios	265,578.06	0.00	0.00	265,578.06
1.2.3.6.2	Edificación no Habitacional en Proceso	265,578.06	0.00	0.00	265,578.06
1.2.3.6.2.06221	Edificación no Habitacional en Proceso	265,578.06	0.00	0.00	265,578.06
1.2.4	Bienes Muebles	120,839,823.56	0.00	0.00	120,839,823.56
1.2.4.1	Mobiliario y Equipo de Administración	78,344,388.57	0.00	0.00	78,344,388.57
1.2.4.1.1	Muebles de Oficina y Estantería	6,875,424.12	0.00	0.00	6,875,424.12
1.2.4.1.1.05111	Muebles de oficina y estantería	6,313,039.76	0.00	0.00	6,313,039.76
1.2.4.1.1.09000	Reexpresión Monto Original de la Inversión	562,384.36	0.00	0.00	562,384.36
1.2.4.1.1.09000.5111	Muebles de oficina y estantería	562,384.36	0.00	0.00	562,384.36
1.2.4.1.2	Muebles. Excepto de Oficina y Estantería	30,157,361.75	0.00	0.00	30,157,361.75
1.2.4.1.2.05121	Muebles. excepto de oficina y estantería	27,372,827.50	0.00	0.00	27,372,827.50
1.2.4.1.2.09000	Reexpresión Monto Original de la Inversión	2,784,534.25	0.00	0.00	2,784,534.25
1.2.4.1.2.09000.5121	Reexpresión Muebles. excepto de oficina y estantería.	2,784,534.25	0.00	0.00	2,784,534.25
1.2.4.1.3	Equipo de Cómputo y de Tecnologías de la Información	39,825,162.95	0.00	0.00	39,825,162.95
1.2.4.1.3.05151	Equipo de Cómputo y de Tecnologías de la Información	40,535,212.61	0.00	0.00	40,535,212.61
1.2.4.1.3.09000	Reexpresión Monto Original de la Inversión	(710,049.66)	0.00	0.00	(710,049.66)
1.2.4.1.3.9000.5151	Reexpresión Equipo de Cómputo y Tecnologías de la Información	(710,049.66)	0.00	0.00	(710,049.66)
1.2.4.1.9	Otros Mobiliarios y Equipos de Administración	1,486,439.75	0.00	0.00	1,486,439.75
1.2.4.1.9.05191	Otros Mobiliarios y Equipos de Administración	1,486,439.75	0.00	0.00	1,486,439.75
1.2.4.2	Mobiliario y Equipo Educativo y Recreativo	6,827,857.24	0.00	0.00	6,827,857.24
1.2.4.2.1	Equipos y Aparatos Audiovisuales	4,337,027.82	0.00	0.00	4,337,027.82
1.2.4.2.1.05211	Equipos y aparatos audiovisuales	4,021,438.21	0.00	0.00	4,021,438.21
1.2.4.2.1.09000	Reexpresión Monto Original de la Inversión	315,589.61	0.00	0.00	315,589.61
1.2.4.2.1.09000.5211	Reexpresión Equipos y aparatos audiovisuales.	315,589.61	0.00	0.00	315,589.61
1.2.4.2.3	Cámaras Fotográficas y de Video	2,260,035.68	0.00	0.00	2,260,035.68
1.2.4.2.3.05231	Cámaras fotográficas y de video	2,260,035.68	0.00	0.00	2,260,035.68
1.2.4.2.9	Otro Mobiliario y Equipo Educativo y Recreativo	230,793.74	0.00	0.00	230,793.74
1.2.4.2.9.05291	Otro mobiliario y equipo educativo y recreativo.	230,793.74	0.00	0.00	230,793.74
1.2.4.3	Equipo e Instrumental Médico y de Laboratorio	174,086.89	0.00	0.00	174,086.89
1.2.4.3.1	Equipo Médico y de Laboratorio	135,329.21	0.00	0.00	135,329.21
1.2.4.3.1.05311	Equipo médico y de laboratorio	133,531.64	0.00	0.00	133,531.64
1.2.4.3.1.09000	Reexpresión Monto Original de la Inversión	1,797.57	0.00	0.00	1,797.57
1.2.4.3.1.09000.5311	Reexpresión Equipo médico y de laboratorio	1,797.57	0.00	0.00	1,797.57
1.2.4.3.2	Instrumental Médico y de Laboratorio	38,757.68	0.00	0.00	38,757.68
1.2.4.3.2.05321	Instrumental médico y de laboratorio.	32,073.30	0.00	0.00	32,073.30
1.2.4.3.2.09000	Reexpresión Monto Original de la Inversión	6,684.38	0.00	0.00	6,684.38
1.2.4.3.2.09000.5321	Reexpresión Equipo médico y de laboratorio	6,684.38	0.00	0.00	6,684.38
1.2.4.4	Equipo de Transporte	17,602,562.34	0.00	0.00	17,602,562.34
1.2.4.4.1	Automóviles y Equipo Terrestre	15,937,375.54	0.00	0.00	15,937,375.54



COMISIÓN DE DERECHOS HUMANOS DE LA CIUDAD DE MÉXICO

BALANZA DE COMPROBACIÓN

AL 2021-09-30

PROYECTO DESDE: COMISIÓN DE DERECHOS HUMANOS DE LA CIUDAD DE MEXICO

PROYECTO HASTA: PROGRAMA DE BÚSQUEDA

CUENTA	DESCRIPCIÓN	SALDO ANTERIOR	DEBE	HABER	SALDO ACTUAL
1.2.4.4.1.05412	Automóviles y camiones destinados a servicios públicos y la	5,470,025.33	0.00	0.00	5,470,025.33
1.2.4.4.1.05413	Vehículos y equipo terrestre destinados a servidores públicos	10,489,549.00	0.00	0.00	10,489,549.00
1.2.4.4.1.09000	Reexpresión Monto Original de la Inversión	(22,198.79)	0.00	0.00	(22,198.79)
1.2.4.4.1.09000.05412	Reexpresión Automóviles y camiones destinados a servicios públicos	557,218.46	0.00	0.00	557,218.46
1.2.4.4.1.09000.05413	Reexpresión Vehículos y equipo terrestre destinados a servidores	(579,417.25)	0.00	0.00	(579,417.25)
1.2.4.4.2	Carrocerías y Remolques	1,552,868.80	0.00	0.00	1,552,868.80
1.2.4.4.2.05422	Carrocerías y remolques destinados a servicios públicos y la	1,552,868.80	0.00	0.00	1,552,868.80
1.2.4.4.9	Otros Equipos de Transporte	112,318.00	0.00	0.00	112,318.00
1.2.4.4.9.05491	Otros equipos de Transporte	112,318.00	0.00	0.00	112,318.00
1.2.4.6	Maquinaria. otros Equipos y Herramientas	17,780,114.17	0.00	0.00	17,780,114.17
1.2.4.6.2	Maquinaria y Equipo Industrial	228,784.10	0.00	0.00	228,784.10
1.2.4.6.2.05621	Maquinaria y equipo industrial	228,784.10	0.00	0.00	228,784.10
1.2.4.6.4	Sistemas de Aire Acondicionado. Calefacción y de Refrigeración	408,921.01	0.00	0.00	408,921.01
1.2.4.6.4.05641	Sistemas de aire acondicionado. calefacción y refrigeración industrial	408,921.01	0.00	0.00	408,921.01
1.2.4.6.5	Equipo de Comunicación y Telecomunicación	9,424,418.25	0.00	0.00	9,424,418.25
1.2.4.6.5.05651	Equipo de Comunicación y Telecomunicación	8,935,920.25	0.00	0.00	8,935,920.25
1.2.4.6.5.09000	Reexpresión Monto Original de la Inversión	488,498.00	0.00	0.00	488,498.00
1.2.4.6.5.09000.5651	Reexpresión Equipo de comunicación y telecomunicación	488,498.00	0.00	0.00	488,498.00
1.2.4.6.6	Equipos de Generación Eléctrica. Aparatos y Accesorios Eléctricos	6,354,810.10	0.00	0.00	6,354,810.10
1.2.4.6.6.05661	Equipos de generación eléctrica. aparatos y accesorios eléctricos.	5,637,679.94	0.00	0.00	5,637,679.94
1.2.4.6.6.09000	Reexpresión Monto Original de la Inversión	717,130.16	0.00	0.00	717,130.16
1.2.4.6.6.09000.5661	Reexpresión Equipos de generación eléctrica. aparatos y accesorios	717,130.16	0.00	0.00	717,130.16
1.2.4.6.7	Herramientas y Máquinas-Herramienta	1,045,857.03	0.00	0.00	1,045,857.03
1.2.4.6.7.05671	Herramientas y máquinas-herramienta.	1,027,859.35	0.00	0.00	1,027,859.35
1.2.4.6.7.09000	Reexpresión Monto Original de la Inversión	17,997.68	0.00	0.00	17,997.68
1.2.4.6.7.09000.5671	Reexpresión Herramientas y máquinas-herramienta.	17,997.68	0.00	0.00	17,997.68
1.2.4.6.9	Otros Equipos	317,323.68	0.00	0.00	317,323.68
1.2.4.6.9.05691	Otros Equipos	317,323.68	0.00	0.00	317,323.68
1.2.4.7	Colecciones. Obras de Arte y Objetos Valiosos	110,814.34	0.00	0.00	110,814.34
1.2.4.7.1	Bienes Artísticos. Culturales y Científicos	110,814.34	0.00	0.00	110,814.34
1.2.4.7.1.05131	Bienes artísticos. culturales y científicos	110,365.85	0.00	0.00	110,365.85
1.2.4.7.1.09000	Reexpresión Monto Original de la Inversión	448.49	0.00	0.00	448.49
1.2.4.7.1.09000.5131	Reexpresión Bienes artísticos. culturales y científicos	448.49	0.00	0.00	448.49
1.2.5	Activos Intangibles	36,701.33	0.00	0.00	36,701.33
1.2.5.1	Software	36,701.33	0.00	0.00	36,701.33
1.2.5.1.0.05911	Software	36,701.33	0.00	0.00	36,701.33
1.2.6	(Depreciaciones. Deterioro y Amortizaciones Acumuladas de Bienes)	(171,914,312.20)	0.00	1,243,933.91	(173,158,246.11)
1.2.6.1	(Depreciación Acumulada de Bienes Inmuebles)	(69,100,150.52)	0.00	519,427.02	(69,619,577.54)
1.2.6.1.2	Depreciación acumulada de edificios no residenciales	(69,100,150.52)	0.00	519,427.02	(69,619,577.54)
1.2.6.1.2.05831	Adquisición de edificios no residenciales	(68,964,261.16)	0.00	519,427.02	(69,483,688.18)
1.2.6.1.2.09000	Depreciación acumulada Reexpresada	(135,889.36)	0.00	0.00	(135,889.36)



COMISIÓN DE DERECHOS HUMANOS DE LA CIUDAD DE MÉXICO

BALANZA DE COMPROBACIÓN

AL 2021-09-30

PROYECTO DESDE: COMISIÓN DE DERECHOS HUMANOS DE LA CIUDAD DE MEXICO

PROYECTO HASTA: PROGRAMA DE BÚSQUEDA

CUENTA	DESCRIPCIÓN	SALDO ANTERIOR	DEBE	HABER	SALDO ACTUAL
1.2.6.1.2.09000.5831	Depreciación Adquisición de edificios no residenciales Reexpresada	(135,889.36)	0.00	0.00	(135,889.36)
1.2.6.3	(Deterioro Acumulado de Bienes Muebles)	(102,777,497.09)	0.00	724,506.89	(103,502,003.98)
1.2.6.3.1	Depreciación Acumulada de Mobiliario y Equipo de Administración	(67,266,365.57)	0.00	522,739.63	(67,789,105.20)
1.2.6.3.1.05111	Muebles de Oficina y Estantería	(4,757,653.85)	0.00	38,569.35	(4,796,223.20)
1.2.6.3.1.05111.0001	Depreciación Acumulada de Muebles de Oficina y Estantería	(4,757,653.85)	0.00	38,569.35	(4,796,223.20)
1.2.6.3.1.05121	Muebles. excepto de oficina y estantería	(27,136,627.96)	0.00	3,135.81	(27,139,763.77)
1.2.6.3.1.05121.0001	Depreciación Acumulada de Muebles. excepto de oficina y estantería	(27,136,627.96)	0.00	3,135.81	(27,139,763.77)
1.2.6.3.1.05131	Bienes Artísticos. Culturales y Científicos	(75,333.95)	0.00	855.50	(76,189.45)
1.2.6.3.1.05131.0001	Depreciación Acumulada de Bienes Artísticos. Culturales y	(75,333.95)	0.00	855.50	(76,189.45)
1.2.6.3.1.05151	Equipo de Computo y de tecnologías de la Información	(33,402,012.01)	0.00	468,686.42	(33,870,698.43)
1.2.6.3.1.05151.0001	Depreciación Acumulada de Equipo de Computo y de tecnologías de	(33,402,012.01)	0.00	468,686.42	(33,870,698.43)
1.2.6.3.1.05191	Otros Mobiliarios y Equipos de Administración	(834,465.61)	0.00	11,492.55	(845,958.16)
1.2.6.3.1.05191.0001	Otros Mobiliarios y Equipos de Administración	(834,465.61)	0.00	11,492.55	(845,958.16)
1.2.6.3.1.09000	Depreciación acumulada Reexpresada	(1,060,272.19)	0.00	0.00	(1,060,272.19)
1.2.6.3.1.09000.5111	Muebles de Oficina y Estantería	(516,488.16)	0.00	0.00	(516,488.16)
1.2.6.3.1.09000.5121	Muebles. excepto de oficina y estantería	(1,490,677.06)	0.00	0.00	(1,490,677.06)
1.2.6.3.1.09000.5131	Bienes Artísticos. Culturales y Científicos	(448.44)	0.00	0.00	(448.44)
1.2.6.3.1.09000.5151	Equipo de Computo y de tecnologías de la Información	947,341.47	0.00	0.00	947,341.47
1.2.6.3.2	Depreciación Acumulada de Equipos y Educativo y Recreativo	(6,383,672.21)	0.00	13,792.50	(6,397,464.71)
1.2.6.3.2.05211	Equipos y Aparatos Audiovisuales	(3,735,210.72)	0.00	5,208.66	(3,740,419.38)
1.2.6.3.2.05211.0001	Depreciación Acumulada de Equipos y Aparatos Audiovisuales	(3,735,210.72)	0.00	5,208.66	(3,740,419.38)
1.2.6.3.2.05231	Camaras Fotograficas y Video	(2,167,860.60)	0.00	5,122.39	(2,172,982.99)
1.2.6.3.2.05231.0001	Depreciación acumulada de Camaras Fotograficas y Video	(2,167,860.60)	0.00	5,122.39	(2,172,982.99)
1.2.6.3.2.05291	Otro mobiliario y equipo educativo y recreativo	(201,710.30)	0.00	3,461.45	(205,171.75)
1.2.6.3.2.05291.0001	Depreciación acum de Otro mobiliario y eq educ y recreativo	(201,710.30)	0.00	3,461.45	(205,171.75)
1.2.6.3.2.09000	Depreciación acumulada Reexpresada	(278,890.59)	0.00	0.00	(278,890.59)
1.2.6.3.2.09000.5211	Depreciación acumulada de Equipos y Aparatos Audiovisuales	(278,890.59)	0.00	0.00	(278,890.59)
1.2.6.3.3	Depreciación Acumulada de Equipo e Instrumental Médico y de	(95,849.26)	0.00	1,159.17	(97,008.43)
1.2.6.3.3.05311	Equipo Médico y de Laboratorio	(63,776.11)	0.00	1,028.88	(64,804.99)
1.2.6.3.3.05311.0001	Depreciación Acumulada de Equipo Médico y de Laboratorio	(63,776.11)	0.00	1,028.88	(64,804.99)
1.2.6.3.3.05321	Instrumental médico y de Laboratorio	(26,861.62)	0.00	130.29	(26,991.91)
1.2.6.3.3.05321.0001	Depreciación Acumulada de Instrumental médico y de Laboratorio	(26,861.62)	0.00	130.29	(26,991.91)
1.2.6.3.3.09000	Depreciación acumulada Reexpresada	(5,211.53)	0.00	0.00	(5,211.53)
1.2.6.3.3.09000.5311	Equipo Médico y de Laboratorio	(1,797.58)	0.00	0.00	(1,797.58)
1.2.6.3.3.09000.5321	Instrumental médico y de Laboratorio	(3,413.95)	0.00	0.00	(3,413.95)
1.2.6.3.4	Depreciación Acumulada de Vehículos y Equipo de Transporte	(16,048,884.21)	0.00	107,804.80	(16,156,689.01)
1.2.6.3.4.05412	Automóviles y camiones destinados al servicio público y las	(5,424,015.25)	0.00	11,502.52	(5,435,517.77)
1.2.6.3.4.05412.0001	Depreciación Acumulada de Automóviles y camiones destinados al	(5,424,015.25)	0.00	11,502.52	(5,435,517.77)
1.2.6.3.4.05413	Automóviles y camiones destinados al servicio público y servicios	(9,035,838.09)	0.00	81,253.35	(9,117,091.44)
1.2.6.3.4.05413.0001	Depreciación Acumulada Vehículos y equipo terrestre destinados a	(9,035,838.09)	0.00	81,253.35	(9,117,091.44)
1.2.6.3.4.05422	Carrocerías y remolques	(1,497,857.11)	0.00	13,752.96	(1,511,610.07)



COMISIÓN DE DERECHOS HUMANOS DE LA CIUDAD DE MÉXICO

BALANZA DE COMPROBACIÓN

AL 2021-09-30

PROYECTO DESDE: COMISIÓN DE DERECHOS HUMANOS DE LA CIUDAD DE MEXICO

PROYECTO HASTA: PROGRAMA DE BÚSQUEDA

CUENTA	DESCRIPCIÓN	SALDO ANTERIOR	DEBE	HABER	SALDO ACTUAL
1.2.6.3.4.05422.0001	Depreciación Acumulada de Carrocerías y remolques	(1,497,857.11)	0.00	13,752.96	(1,511,610.07)
1.2.6.3.4.05491	Otros Equipos de Transporte	(105,982.18)	0.00	1,295.97	(107,278.15)
1.2.6.3.4.05491.0001	Depreciación Acumulada de Otros Equipos de Transporte	(105,982.18)	0.00	1,295.97	(107,278.15)
1.2.6.3.4.09000	Depreciación acumulada Reexpresada	14,808.42	0.00	0.00	14,808.42
1.2.6.3.4.09000.5412	Automóviles y camiones destinados al servicio público y las	(557,218.46)	0.00	0.00	(557,218.46)
1.2.6.3.4.09000.5413	Vehículos y equipo terrestre destinados a servidores públicos	572,026.88	0.00	0.00	572,026.88
1.2.6.3.6	Depreciación Acumulada de Maquinaria, otros Equipos y	(12,982,725.84)	0.00	79,010.79	(13,061,736.63)
1.2.6.3.6.05621	Maquinaria y equipo industrial	(63,033.77)	0.00	1,135.74	(64,169.51)
1.2.6.3.6.05621.0001	Depreciación Acumulada Maquinaria y equipo industrial	(63,033.77)	0.00	1,135.74	(64,169.51)
1.2.6.3.6.05641	Sistema de aire acondicionado calefacción y de refrigerac	(303,577.08)	0.00	2,477.62	(306,054.70)
1.2.6.3.6.05641.0001	Depreciación Acumulada Sistema de aire Acondicionado	(303,577.08)	0.00	2,477.62	(306,054.70)
1.2.6.3.6.05651	Equipo de Comunicación y Telecomunicación	(6,970,276.30)	0.00	34,069.41	(7,004,345.71)
1.2.6.3.6.05651.0001	Depreciación Acum. Equipo de Comunicación y telecomunicación	(6,970,276.30)	0.00	34,069.41	(7,004,345.71)
1.2.6.3.6.05661	Equipo de Generación de Energía Eléctrica, aparatos y accesorios	(4,192,034.09)	0.00	31,532.18	(4,223,566.27)
1.2.6.3.6.05661.0001	Depreciación Acum. Equipo de generación de energía eléctrica	(4,192,034.09)	0.00	31,532.18	(4,223,566.27)
1.2.6.3.6.05671	Herramientas y Máquinas-Herramienta	(566,992.31)	0.00	7,151.48	(574,143.79)
1.2.6.3.6.05671.0001	Depreciación Acum. de Herramientas y máquinas-herramienta	(566,992.31)	0.00	7,151.48	(574,143.79)
1.2.6.3.6.05691	Otros Equipos	(86,577.66)	0.00	2,644.36	(89,222.02)
1.2.6.3.6.05691.0001	Depreciación Acumulada de Otros Equipos	(86,577.66)	0.00	2,644.36	(89,222.02)
1.2.6.3.6.09000	Depreciación acumulada Reexpresada	(800,234.63)	0.00	0.00	(800,234.63)
1.2.6.3.6.09000.5651	Equipo de Comunicación y Telecomunicación	(71,123.43)	0.00	0.00	(71,123.43)
1.2.6.3.6.09000.5661	Equipo de Generación de Energía Eléctrica, aparatos y accesorios	(711,113.52)	0.00	0.00	(711,113.52)
1.2.6.3.6.09000.5671	Herramientas y Máquinas-Herramienta	(17,997.68)	0.00	0.00	(17,997.68)
1.2.6.5	Amortización acumulada de Activos Intangibles	(36,664.59)	0.00	0.00	(36,664.59)
1.2.6.5.1.05911	Amortización acumulada de software.	(36,664.59)	0.00	0.00	(36,664.59)
2	PASIVO	(138,430,162.61)	36,667,825.39	38,903,642.59	(140,665,979.81)
2.1.	PASIVO CIRCULANTE	(30,931,006.40)	36,170,768.39	38,323,614.17	(33,083,852.18)
2.1.1	Cuentas por pagar a Corto Plazo	(30,931,006.40)	36,170,768.39	38,323,614.17	(33,083,852.18)
2.1.1.1	Servicios Personales por pagar a Corto Plazo	(23,302,335.40)	15,741,496.43	18,933,759.25	(26,494,598.22)
2.1.1.1.1	Remuneración por pagar al personal de carácter permanente a C.P.	(5,042.55)	12,639,013.66	12,639,013.65	(5,042.54)
2.1.1.1.2	Remuneración por pagar al personal de carácter transitorio a C.P.	(74,807.57)	2,781,062.94	2,781,062.94	(74,807.57)
2.1.1.1.2.00001	Honorarios asimilables a salarios	(74,807.57)	2,781,062.94	2,781,062.94	(74,807.57)
2.1.1.1.5	Otras prestaciones sociales y económicas por pagar a C.P.	(23,222,485.28)	321,419.83	3,513,682.66	(26,414,748.11)
2.1.1.1.5.0001	Prima vacacional por pagar	(1,031,819.11)	16,580.91	512,133.50	(1,527,371.70)
2.1.1.1.5.0001.0001	Personal mando medios y superiores	(1,031,819.11)	16,580.91	512,133.50	(1,527,371.70)
2.1.1.1.5.0002	Gratificación anual por pagar	(15,857,069.73)	194,727.19	2,048,541.13	(17,710,883.67)
2.1.1.1.5.0002.0001	Mandos Medios y Superiores	(15,857,069.73)	194,727.19	2,048,541.13	(17,710,883.67)
2.1.1.1.5.0003	Otros Impuestos Derivados de una Relación Laboral	(6,333,596.44)	82,367.23	925,263.53	(7,176,492.74)
2.1.1.1.5.0003.0001	Otros Impuestos Derivados de Prima Vacacional	(309,623.67)	5,418.86	152,509.54	(456,714.35)
2.1.1.1.5.0003.0001.0001	Personal Mando Medios y Superiores	(309,623.67)	5,418.86	152,509.54	(456,714.35)
2.1.1.1.5.0003.0002	Otros Impuestos Derivados de Gratificación Anual	(6,023,972.77)	76,948.37	772,753.99	(6,719,778.39)



COMISIÓN DE DERECHOS HUMANOS DE LA CIUDAD DE MÉXICO

BALANZA DE COMPROBACIÓN

AL 2021-09-30

PROYECTO DESDE: COMISIÓN DE DERECHOS HUMANOS DE LA CIUDAD DE MEXICO

PROYECTO HASTA: PROGRAMA DE BÚSQUEDA

CUENTA	DESCRIPCIÓN	SALDO ANTERIOR	DEBE	HABER	SALDO ACTUAL
2.1.1.1.5.0003.0002.0001	Personal Mando Medios y Superiores	(6,023,972.77)	76,948.37	772,753.99	(6,719,778.39)
2.1.1.1.5.0009	Otras prestaciones sociales y económicas por pagar a C.P.	0.00	27,744.50	27,744.50	0.00
2.1.1.1.5.0009.0002	Pagos en trámite por gastos médicos menores	0.00	27,744.50	27,744.50	0.00
2.1.1.2	Proveedores por pagar a Corto Plazo	(19,548.81)	9,279,353.58	9,279,353.58	(19,548.81)
2.1.1.2.1	Deudas por adquisición de bienes y contratación de servicios por	(19,548.81)	4,115,585.35	4,115,585.35	(19,548.81)
2.1.1.2.1-002023	REYNA AZUCENA CRUZ HERNANDEZ	0.00	3,000.00	3,000.00	0.00
2.1.1.2.1-ACE1803125L0	AMBIENTES CRÍTICOS ENERGÍA CONTINUA, S. A. S. DE C. V.	0.00	17,052.00	17,052.00	0.00
2.1.1.2.1-AVS060605812	ACCIONES VOLUNTARIAS SOBRE EDUCACIÓN EN MÉXICO,	0.00	50,000.00	50,000.00	0.00
2.1.1.2.1-AXT940727FP8	AXTEL S.A.B. DE C.V.	0.00	1,651.38	1,651.38	0.00
2.1.1.2.1-BPU7901018D4	BEBIDAS PURIFICADAS S DE RL DE CV	0.00	286.00	286.00	0.00
2.1.1.2.1-CAA111123KV1	CENTRO DE APOYO A LAS IDENTIDADES TRANS, A.C.	0.00	50,000.00	50,000.00	0.00
2.1.1.2.1-CCR170328FC1	CENTRO CREATIVO Y DE REINSERCIÓN MI VALEDOR, A.C.	0.00	50,000.00	50,000.00	0.00
2.1.1.2.1-CCU110714RA3	COLECTIVO CHUHCAN ASOCIACIÓN CIVIL	0.00	50,000.00	50,000.00	0.00
2.1.1.2.1-CCU160615KK2	CUIDANDO AL CUIDADOR, A.C.	0.00	50,000.00	50,000.00	0.00
2.1.1.2.1-CGP970522EE4	CONSORCIO GASOLINERO PLUS, S. A. DE C.V.	0.00	98,536.52	98,536.52	0.00
2.1.1.2.1-CID171221IT1	CENTRO INTERDISCIPLINARIO DE DERECHOS, INFANCIA Y	0.00	50,000.00	50,000.00	0.00
2.1.1.2.1-CID950802MH2	CENTRO INTERDISCIPLINARIO PARA EL DESARROLLO	0.00	60,000.00	60,000.00	0.00
2.1.1.2.1-CMT180402128	CASA DE LAS MUÑECAS TIRESIAS AC	0.00	50,000.00	50,000.00	0.00
2.1.1.2.1-CSA081128IS1	COPY SERVICIO ALES, S.A. DE C.V.	0.00	63,477.98	63,477.98	0.00
2.1.1.2.1-CSS160330CP7	CFE SUMINISTRADOR DE SERVICIOS BASICOS	0.00	175,893.00	175,893.00	0.00
2.1.1.2.1-CTF120315FE8	DE CERO A TRES FUNDACIÓN, A.C.	0.00	50,000.00	50,000.00	0.00
2.1.1.2.1-D&G050629BC3	D & G SERVICIOS EMPRESARIALES, S.A. DE C.V.	0.00	92,634.72	92,634.72	0.00
2.1.1.2.1-ECT2103024J5	EJA CONSULTORES EN TI S.A.S DE C.V.	0.00	85,840.00	85,840.00	0.00
2.1.1.2.1-ELI110208PP3	ESPACIO LIBRE INDEPENDIENTE MARABUNTA A.C.	0.00	100,000.00	100,000.00	0.00
2.1.1.2.1-EPS120203IM3	ESTRATEGIAS DE PARTICIPACIÓN SOCIAL Y DESARROLLO	0.00	50,000.00	50,000.00	0.00
2.1.1.2.1-ETE191210HD8	ESSENTIAL TECHNOLOGY, S.A.S DE C.V.	0.00	24,197.60	24,197.60	0.00
2.1.1.2.1-EVO031119AL7	E EVOLUTION, S.C.	0.00	46,002.12	46,002.12	0.00
2.1.1.2.1-FCH180214I77	FUNDACIÓN COLECTIVO HOMBRES XX, A.C	0.00	60,000.00	60,000.00	0.00
2.1.1.2.1-FDA970816QN9	FUNDACIÓN DAR Y AMAR DAYA, I.A.P.	0.00	50,000.00	50,000.00	0.00
2.1.1.2.1-FTA7009157S8	FUNDACIÓN TAGLE IAP	0.00	60,000.00	60,000.00	0.00
2.1.1.2.1-GME080229SJ7	GOMORT MEXICANA, S.A. DE C.V.	0.00	284,896.00	284,896.00	0.00
2.1.1.2.1-GRE100519U47	GALAPAGO RESTAURANT, S.A. DE C.V.	0.00	392,473.38	392,473.38	0.00
2.1.1.2.1-GUJJ550811QD4	JOSE JAIME GUZMAN JUAREZ	0.00	28,264.00	28,264.00	0.00
2.1.1.2.1-HIGA8607255C2	ADRIANA LIZBETH HINOSTROZA GASPAR	0.00	111,259.85	111,259.85	0.00
2.1.1.2.1-ICO0612116TA	INFANCIA COMUN A.C.	0.00	40,000.00	40,000.00	0.00
2.1.1.2.1-IDP940308L48	INVESTIGACIÓN Y DESARROLLO DE PROYECTOS, S.C.	0.00	60,000.00	60,000.00	0.00
2.1.1.2.1-IUS890616RH6	AT&T COMERCIALIZACION MOVIL, S. DE R.L. DE C.V.	0.00	1,597.38	1,597.38	0.00
2.1.1.2.1-MEV170317554	MIGRAR ES VIVIR, A.C.	0.00	60,000.00	60,000.00	0.00
2.1.1.2.1-MME920427EM3	METLIFE MEXICO S.A.	(19,900.14)	0.00	0.00	(19,900.14)
2.1.1.2.1-NHU180808QG9	NAJ HUB A.C.	0.00	50,000.00	50,000.00	0.00
2.1.1.2.1-OIKA551209KB6	AGUSTIN ANTONIO OLIVARES KATAMURA	0.00	5,220.00	5,220.00	0.00





COMISIÓN DE DERECHOS HUMANOS DE LA CIUDAD DE MÉXICO

BALANZA DE COMPROBACIÓN

AL 2021-09-30

PROYECTO DESDE: COMISIÓN DE DERECHOS HUMANOS DE LA CIUDAD DE MEXICO

PROYECTO HASTA: PROGRAMA DE BÚSQUEDA

CUENTA	DESCRIPCIÓN	SALDO ANTERIOR	DEBE	HABER	SALDO ACTUAL
2.1.1.2.1-PAB020320MQ0	PURIFICADORES DE AGUA BAC CLEAN, S.A. DE C.V.	0.00	11,704.69	11,704.69	0.00
2.1.1.2.1-PAC000306SA5	LA PIRINOLA ACTIVIDADES CULTURALES EDUCATIVAS Y DE	0.00	50,000.00	50,000.00	0.00
2.1.1.2.1-PEHR821209DY7	Rubén Eduardo Perusquia Hernández	0.00	38,000.00	38,000.00	0.00
2.1.1.2.1-PEX961112RA5	PROMEX EXTINTORES, S.A. DE C.V.	0.00	2,557.80	2,557.80	0.00
2.1.1.2.1-PFI190619T51	PETIT FILS, A.C.	0.00	50,000.00	50,000.00	0.00
2.1.1.2.1-PPC961210116	PRO PEDREGALES COYOACÁN, A.C.	0.00	50,000.00	50,000.00	0.00
2.1.1.2.1-PPFA123456123	PRESTAMO A CARGO DEL FONDO DE AHORRO	333.33	105,416.44	105,416.44	333.33
2.1.1.2.1-PTR080730J62	PREVISIÓN DEL TRABAJO S.A. DE C.V.	0.00	589,080.79	589,080.79	0.00
2.1.1.2.1-QUA010101123	QUALITAS COMPAÑIA DE SEGUROS, S.A. DE C.V.	0.00	3,910.56	3,910.56	0.00
2.1.1.2.1-RCC140127C76	LAS REINAS CHULAS CABARET Y DERECHOS HUMANOS A.	0.00	30,000.00	30,000.00	0.00
2.1.1.2.1-RDI841003QJ4	RADIOMOVIL DIPSA, S.A. DE C.V.	0.00	19,044.78	19,044.78	0.00
2.1.1.2.1-ROMG651127B18	GRACIELA LORENA ROCHA MADRID	0.00	21,363.72	21,363.72	0.00
2.1.1.2.1-RUNJ400210TY5	JORGE JESÚS RUBIO NIETO	0.00	44,615.98	44,615.98	0.00
2.1.1.2.1-SAC000000000	SISTEMA DE AGUAS DE LA CIUDAD DE MEXICO	0.00	254,750.00	254,750.00	0.00
2.1.1.2.1-SAR031106IH7	SERVICIO AUTOMOTRIZ RODRÍGUEZ, S.A. DE C.V.	0.00	109,747.80	109,747.80	0.00
2.1.1.2.1-SAT8410245V8	SEGUROS ATLAS S.A.	0.00	3,339.94	3,339.94	0.00
2.1.1.2.1-SCC200424L76	SERVICIOS CORPORATIVOS CONNECTUA, S.A.P.I. DE C.V.	0.00	51,181.83	51,181.83	0.00
2.1.1.2.1-SDR95082479A	SAFE DATA RESOURCES S.A. DE C.V.	0.00	8,025.36	8,025.36	0.00
2.1.1.2.1-SIN9408027L7	SEGUROS INBURSA, S.A. GRUPO FINANCIERO INBURSA	18.00	47,866.00	47,866.00	18.00
2.1.1.2.1-SJT160422330	SD Y J TECNOLOGÍA EN TRATAMIENTO QUÍMICO, S.A. DE C.	0.00	10,660.40	10,660.40	0.00
2.1.1.2.1-TEJM551221JX2	MARIO TELLEZ JIMENEZ	0.00	20,598.00	20,598.00	0.00
2.1.1.2.1-TME840315KT6	TELEFONOS DE MEXICO S.A.B. DE C.V.	0.00	97,802.08	97,802.08	0.00
2.1.1.2.1-VECV950613HI1	VALERIA VERA CHAIREZ	0.00	10,000.00	10,000.00	0.00
2.1.1.2.1-VEM120716GF6	LA VICTORIA EMERGENTE, A.C.	0.00	50,000.00	50,000.00	0.00
2.1.1.2.1-ZOO000000M00	Zoom Video Communications Inc.	0.00	13,637.25	13,637.25	0.00
2.1.1.2.7	Recibos por Pagar	0.00	4,170,894.99	4,170,894.99	0.00
2.1.1.2.7-ACE1803125L0	AMBIENTES CRÍTICOS ENERGÍA CONTINUA, S. A. S. DE C. V.	0.00	17,052.00	17,052.00	0.00
2.1.1.2.7-AEC870708C33	ACCESORIOS PARA EQUIPOS DE COMPUTO Y OFICINA S.A.	(0.00)	0.00	0.00	(0.00)
2.1.1.2.7-AIN811218NM9	AUTOMOTRIZ INTERNACIONAL, S.A. DE C.V.	(0.00)	0.00	0.00	(0.00)
2.1.1.2.7-AMD000515SPA	ARTICULOS Y MATERIALES DUBO, S.A. DE C.V.	(0.00)	0.00	0.00	(0.00)
2.1.1.2.7-AUV120328FK9	ARQUITECTURA URBANA DE VANGUARDIA, S.A. DE C.V.	0.00	0.00	0.00	0.00
2.1.1.2.7-AVS060605812	ACCIONES VOLUNTARIAS SOBRE EDUCACIÓN EN MÉXICO,	0.00	50,000.00	50,000.00	0.00
2.1.1.2.7-AXT940727FP8	AXTEL S.A.B. DE C.V.	0.00	1,651.38	1,651.38	0.00
2.1.1.2.7-BLM081127IBA	BAÑOS LIMPIOS DE MÉXICO S.A. DE C.V.	(0.00)	0.00	0.00	(0.00)
2.1.1.2.7-BOAR511125D27	RICARDO BORBOLLA ACOSTA	(0.00)	0.00	0.00	(0.00)
2.1.1.2.7-BPU7901018D4	BEBIDAS PURIFICADAS S DE RL DE CV	0.00	286.00	286.00	0.00
2.1.1.2.7-CAA111123KV1	CENTRO DE APOYO A LAS IDENTIDADES TRANS, A.C.	0.00	50,000.00	50,000.00	0.00
2.1.1.2.7-CAMS820914JH5	SIGFRIDO ESTEBAN CASTILLO MARTÍNEZ	0.00	0.00	0.00	0.00
2.1.1.2.7-CCR170328FC1	CENTRO CREATIVO Y DE REINSERCIÓN MI VALEDOR, A.C.	0.00	50,000.00	50,000.00	0.00
2.1.1.2.7-CCU110714RA3	COLECTIVO CHUHCÁN ASOCIACIÓN CIVIL	0.00	50,000.00	50,000.00	0.00
2.1.1.2.7-CCU160615KK2	CUIDANDO AL CUIDADOR, A.C.	0.00	50,000.00	50,000.00	0.00



COMISIÓN DE DERECHOS HUMANOS DE LA CIUDAD DE MÉXICO

BALANZA DE COMPROBACIÓN

AL 2021-09-30

PROYECTO DESDE: COMISIÓN DE DERECHOS HUMANOS DE LA CIUDAD DE MEXICO

PROYECTO HASTA: PROGRAMA DE BÚSQUEDA

CUENTA	DESCRIPCIÓN	SALDO ANTERIOR	DEBE	HABER	SALDO ACTUAL
2.1.1.2.7-CGP970522EE4	CONSORCIO GASOLINERO PLUS, S. A. DE C.V.	0.00	98,536.52	98,536.52	0.00
2.1.1.2.7-CID171221IT1	CENTRO INTERDISCIPLINARIO DE DERECHOS, INFANCIA Y	0.00	50,000.00	50,000.00	0.00
2.1.1.2.7-CID950802MH2	CENTRO INTERDISCIPLINARIO PARA EL DESARROLLO	0.00	60,000.00	60,000.00	0.00
2.1.1.2.7-CIN080919D2A	COMPUSISTEMAS INTEGRALES S.A. DE C.V.	0.00	0.00	0.00	0.00
2.1.1.2.7-CMT180402128	CASA DE LAS MUÑECAS TIRESIAS AC	0.00	50,000.00	50,000.00	0.00
2.1.1.2.7-CSA081128IS1	COPY SERVICIO ALESI, S.A. DE C.V.	0.00	63,477.98	63,477.98	0.00
2.1.1.2.7-CSS160330CP7	CFE SUMINISTRADOR DE SERVICIOS BASICOS	0.00	175,893.00	175,893.00	0.00
2.1.1.2.7-CTF120315FE8	DE CERO A TRES FUNDACIÓN, A.C.	0.00	50,000.00	50,000.00	0.00
2.1.1.2.7-CVE141013944	CASA VEGA EVENTOS S.A. DE C.V.	(0.00)	0.00	0.00	(0.00)
2.1.1.2.7-D&G050629BC3	D & G SERVICIOS EMPRESARIALES, S.A. DE C.V.	0.00	92,634.72	92,634.72	0.00
2.1.1.2.7-DICM920302SD6	MONSERRAT GIOVANA DIAZ CISNEROS	(0.00)	0.00	0.00	(0.00)
2.1.1.2.7-DISL8302154Z2	LUIS MARTIN DIAZ SANCHEZ	0.00	0.00	0.00	0.00
2.1.1.2.7-ECT2103024J5	EJA CONSULTORES EN TI S.A.S DE C.V.	0.00	85,840.00	85,840.00	0.00
2.1.1.2.7-ELI110208PP3	ESPACIO LIBRE INDEPENDIENTE MARABUNTA A.C.	0.00	100,000.00	100,000.00	0.00
2.1.1.2.7-EMI970219QD7	EDIFICACIÓN Y MANTENIMIENTO INTEGRAL S.A. DE C.V.	(0.00)	0.00	0.00	(0.00)
2.1.1.2.7-EPS120203IM3	ESTRATEGIAS DE PARTICIPACIÓN SOCIAL Y DESARROLLO	0.00	50,000.00	50,000.00	0.00
2.1.1.2.7-ETE191210HD8	ESSENTIAL TECHNOLOGY, S.A.S DE C.V.	0.00	24,197.60	24,197.60	0.00
2.1.1.2.7-ETI8411051Y6	ETIFLEX, S.A. DE C.V.	0.00	0.00	0.00	0.00
2.1.1.2.7-EVO031119AL7	E EVOLUTION, S.C.	0.00	46,002.12	46,002.12	0.00
2.1.1.2.7-FCH180214I77	FUNDACIÓN COLECTIVO HOMBRES XX, A.C	0.00	60,000.00	60,000.00	0.00
2.1.1.2.7-FDA970816QN9	FUNDACIÓN DAR Y AMAR DAYA, I.A.P.	0.00	50,000.00	50,000.00	0.00
2.1.1.2.7-FTA7009157S8	FUNDACIÓN TAGLE IAP	0.00	60,000.00	60,000.00	0.00
2.1.1.2.7-FUN840910AZA	FERREROS UNIDOS S.A. DE C.V.	0.00	0.00	0.00	0.00
2.1.1.2.7-GAFA780827RJ7	ANAYANCY GARCIA FABIAN	0.00	0.00	0.00	0.00
2.1.1.2.7-GCI841217HH6	GRAFO CINTAS,S.A. DE C.V.	(0.00)	0.00	0.00	(0.00)
2.1.1.2.7-GDF9712054NA	GOBIERNO DE LA CIUDAD DE MÉXICO	0.00	369,823.08	369,823.08	0.00
2.1.1.2.7-GME080229SJ7	GOMORT MEXICANA, S.A. DE C.V.	0.00	142,448.00	142,448.00	0.00
2.1.1.2.7-GRE100519U47	GALAPAGO RESTAURANT, S.A. DE C.V.	0.00	398,935.36	398,935.36	0.00
2.1.1.2.7-GUJJ550811QD4	JOSE JAIME GUZMAN JUAREZ	0.00	28,264.00	28,264.00	0.00
2.1.1.2.7-HIGA8607255C2	ADRIANA LIZBETH HINOSTROZA GASPAR	0.00	111,259.85	111,259.85	0.00
2.1.1.2.7-ICO0612116TA	INFANCIA COMUN A.C.	0.00	40,000.00	40,000.00	0.00
2.1.1.2.7-IDP940308L48	INVESTIGACIÓN Y DESARROLLO DE PROYECTOS, S.C.	0.00	60,000.00	60,000.00	0.00
2.1.1.2.7-IUS890616RH6	AT&T COMERCIALIZACION MOVIL, S. DE R.L. DE C.V.	0.00	1,597.38	1,597.38	0.00
2.1.1.2.7-JIGF890501BL3	FABIOLA JIMENEZ GARCIA	(0.00)	0.00	0.00	(0.00)
2.1.1.2.7-JRI840903AF3	J.R. INTERCONTROL, S. A. DE C. V.	(0.00)	0.00	0.00	(0.00)
2.1.1.2.7-MEV170317554	MIGRAR ES VIVIR, A.C.	0.00	60,000.00	60,000.00	0.00
2.1.1.2.7-MME920427EM3	METLIFE MEXICO S.A.	0.00	0.00	0.00	0.00
2.1.1.2.7-MOJR820320RV3	RODRIGO MORA JUAREZ	(0.00)	0.00	0.00	(0.00)
2.1.1.2.7-MSA121123C64	MULTINACIONALES SANTANA,S.A. DE C.V.	0.00	0.00	0.00	0.00
2.1.1.2.7-MUCR6808314E3	ROBERTO MUÑOZ CRUZ	0.00	0.00	0.00	0.00
2.1.1.2.7-NHU180808QG9	NAJ HUB A.C.	0.00	50,000.00	50,000.00	0.00



COMISIÓN DE DERECHOS HUMANOS DE LA CIUDAD DE MÉXICO

BALANZA DE COMPROBACIÓN

AL 2021-09-30

PROYECTO DESDE: COMISIÓN DE DERECHOS HUMANOS DE LA CIUDAD DE MEXICO

PROYECTO HASTA: PROGRAMA DE BÚSQUEDA

CUENTA	DESCRIPCIÓN	SALDO ANTERIOR	DEBE	HABER	SALDO ACTUAL
2.1.1.2.7-OIKA551209KB6	AGUSTIN ANTONIO OLIVARES KATAMURA	0.00	5,220.00	5,220.00	0.00
2.1.1.2.7-PAB020320MQ0	PURIFICADORES DE AGUA BAC CLEAN, S.A. DE C.V.	0.00	12,343.13	12,343.13	0.00
2.1.1.2.7-PAC000306SA5	LA PIRINOLA ACTIVIDADES CULTURALES EDUCATIVAS Y DE	0.00	50,000.00	50,000.00	0.00
2.1.1.2.7-PAPL740405FN4	LUIS PALACIOS PEREZ	0.00	0.00	0.00	0.00
2.1.1.2.7-PCA8911229G6	PEREZ, COLIN, AVILES, VAZQUEZ Y ASOCIADOS, S.C.	0.00	0.00	0.00	0.00
2.1.1.2.7-PEHR821209DY7	Rubén Eduardo Perusquía Hernández	0.00	23,118.88	23,118.88	0.00
2.1.1.2.7-PEX961112RA5	PROMEX EXTINTORES, S.A. DE C.V.	0.00	2,557.80	2,557.80	0.00
2.1.1.2.7-PFI190619T51	PETIT FILS, A.C.	0.00	50,000.00	50,000.00	0.00
2.1.1.2.7-PPC961210I16	PRO PEDREGALES COYOACÁN, A.C.	0.00	50,000.00	50,000.00	0.00
2.1.1.2.7-PTR080730J62	PREVISIÓN DEL TRABAJO S.A. DE C.V.	0.00	589,080.79	589,080.79	0.00
2.1.1.2.7-RCC140127C76	LAS REINAS CHULAS CABARET Y DERECHOS HUMANOS A.	0.00	30,000.00	30,000.00	0.00
2.1.1.2.7-RDI841003QJ4	RADIOMOVIL DIPSA, S.A. DE C.V.	0.00	19,044.72	19,044.72	0.00
2.1.1.2.7-ROMG651127B18	GRACIELA LORENA ROCHA MADRID	0.00	21,363.72	21,363.72	0.00
2.1.1.2.7-RUNJ400210TY5	JORGE JESÚS RUBIO NIETO	0.00	54,287.98	54,287.98	0.00
2.1.1.2.7-SAC000000000	SISTEMA DE AGUAS DE LA CIUDAD DE MEXICO	0.00	254,750.00	254,750.00	0.00
2.1.1.2.7-SAR031106IH7	SERVICIO AUTOMOTRIZ RODRÍGUEZ, S.A. DE C.V.	0.00	109,881.00	109,881.00	0.00
2.1.1.2.7-SCC200424L76	SERVICIOS CORPORATIVOS CONNECTUA, S.A.P.I. DE C.V.	0.00	51,181.83	51,181.83	0.00
2.1.1.2.7-SDR95082479A	SAFE DATA RESOURCES S.A. DE C.V.	0.00	8,307.84	8,307.84	0.00
2.1.1.2.7-SJT160422330	SD Y J TECNOLOGÍA EN TRATAMIENTO QUÍMICO, S.A. DE C.	0.00	10,660.40	10,660.40	0.00
2.1.1.2.7-SPA86011021A	SUPER PAPELERA, S.A. DE C.V.	(0.00)	0.00	0.00	(0.00)
2.1.1.2.7-STC1005078V7	SINTESIS EN TÉCNOLOGÍA Y COMERCIALIZACIÓN S.A. DE C.	0.00	0.00	0.00	0.00
2.1.1.2.7-TCO9512131YA	TOTAL COPIERS,S.A. DE C.V.	0.00	0.00	0.00	0.00
2.1.1.2.7-TEJM551221JX2	MARIO TELLEZ JIMENEZ	0.00	21,228.00	21,228.00	0.00
2.1.1.2.7-TMA0902259R6	THERMOMECAÁNICA MARTINEZ, S.A. DE C.V.	0.00	0.00	0.00	0.00
2.1.1.2.7-TME840315KT6	TELEFONOS DE MEXICO S.A.B. DE C.V.	0.00	97,802.08	97,802.08	0.00
2.1.1.2.7-TOPA930706AWA	ARIADNA TORRES PUGA	(0.00)	0.00	0.00	(0.00)
2.1.1.2.7-VECV950613HI1	VALERIA VERA CHAIREZ	0.00	12,167.83	12,167.83	0.00
2.1.1.2.7-VEM120716GF6	LA VICTORIA EMERGENTE, A.C.	0.00	50,000.00	50,000.00	0.00
2.1.1.2.7-VILS761101SA9	SANTA PATRICIA VIZCAYA LOPEZ	0.00	0.00	0.00	0.00
2.1.1.2.7-VMI050120AU6	27 MICRAS INTERNACIONAL, S.A. DE C.V.	(0.00)	0.00	0.00	(0.00)
2.1.1.2.7-VURM5309124K3	MIGUEL ANGEL VUCETICH ROJAS	(0.00)	0.00	0.00	(0.00)
2.1.1.2.8	Solicitudes pendientes de pago	0.00	992,873.24	992,873.24	0.00
2.1.1.2.8-000834	DAVID GARCIA LOPEZ	0.00	202,786.02	202,786.02	0.00
2.1.1.2.8-001128	MARIA CRISTINA WINKLER CAÑAS	0.00	3,000.00	3,000.00	0.00
2.1.1.2.8-001220	NURINEY MENDOZA AGUILAR	0.00	4,058.46	4,058.46	0.00
2.1.1.2.8-001371	CLAUDIA LUZ MARIA MARTINEZ GARCIA	0.00	60,000.00	60,000.00	0.00
2.1.1.2.8-001809	JUAN CARLOS ARJONA ESTEVEZ	0.00	804.00	804.00	0.00
2.1.1.2.8-001811	IVAN GARCIA GARATE	0.00	3,556.85	3,556.85	0.00
2.1.1.2.8-001813	ZAMIR ANDRES FAJARDO MORALES	0.00	1,137.00	1,137.00	0.00
2.1.1.2.8-001826	MAURICIO AUGUSTO CALCANELO MONTS	0.00	30,000.00	30,000.00	0.00
2.1.1.2.8-001831	NANCY PEREZ GARCIA	0.00	14,938.71	14,938.71	0.00



COMISIÓN DE DERECHOS HUMANOS DE LA CIUDAD DE MÉXICO

BALANZA DE COMPROBACIÓN

AL 2021-09-30

PROYECTO DESDE: COMISIÓN DE DERECHOS HUMANOS DE LA CIUDAD DE MEXICO

PROYECTO HASTA: PROGRAMA DE BÚSQUEDA

CUENTA	DESCRIPCIÓN	SALDO ANTERIOR	DEBE	HABER	SALDO ACTUAL
2.1.1.2.8-001844	PEDRO BAILON DE LA O	0.00	286,087.05	286,087.05	0.00
2.1.1.2.8-001874	EMILIO MORENO RIVERA	0.00	11,420.19	11,420.19	0.00
2.1.1.2.8-001888	PALMIRA SILVA CULEBRO	0.00	3,622.03	3,622.03	0.00
2.1.1.2.8-001892	RUTH ZENTENO LOPEZ	0.00	271.20	271.20	0.00
2.1.1.2.8-001935	NADIA SIERRA CAMPOS	0.00	525.80	525.80	0.00
2.1.1.2.8-001968	ROXANA MARGARITA CUESTA ROMERO	0.00	842.85	842.85	0.00
2.1.1.2.8-GDF9712054NA	GOBIERNO DE LA CIUDAD DE MÉXICO	0.00	369,823.08	369,823.08	0.00
2.1.1.7	Retenciones y Contribuciones por pagar a Corto Plazo	(6,671,968.51)	8,214,398.83	7,174,990.86	(5,632,560.54)
2.1.1.7.1	Retenciones de impuestos por pagar a C.P.	(99,984.08)	99,984.10	24,104.83	(24,104.81)
2.1.1.7.1.00001	I.S.R. (Retención 10%)	(10,720.29)	10,720.29	3,041.96	(3,041.96)
2.1.1.7.1.00002	Por arrendamiento	(4,680.00)	4,680.00	4,680.00	(4,680.00)
2.1.1.7.1.00004	Retención de I.V.A.	(16,426.99)	16,426.99	8,236.75	(8,236.75)
2.1.1.7.1.00006	I.S.R. Ajuste Anual	(272.00)	272.00	0.00	0.00
2.1.1.7.1.00012	Retención de I.V.A. por servicios 6%	(67,884.80)	67,884.82	8,146.12	(8,146.10)
2.1.1.7.2	Retenciones del sistema de seguridad social por pagar a C.P.	(1,885,730.24)	3,213,209.35	2,312,182.81	(984,703.70)
2.1.1.7.2.00001	PRESTAMOS I.S.S.S.T.E.	2,785.64	149,223.25	149,223.25	2,785.64
2.1.1.7.2.00001.0001	Personal mandos medios	2,785.64	149,223.25	149,223.25	2,785.64
2.1.1.7.2.00002	Préstamo Hipotecario FOVISSSTE	(1,036.44)	427,143.76	427,143.76	(1,036.44)
2.1.1.7.2.00002.0001	Personal mandos medios	(1,036.44)	427,143.76	427,143.76	(1,036.44)
2.1.1.7.2.00003	Cuotas del Trabajador al ISSSTE	(7,388.37)	250,223.62	250,268.21	(7,432.96)
2.1.1.7.2.00003.0001	Personal mandos medios	(7,388.37)	250,223.62	250,268.21	(7,432.96)
2.1.1.7.2.00004	Cuotas del Trabajador al CONSAR	(718,987.87)	671,925.47	340,043.18	(387,105.58)
2.1.1.7.2.00004.0001	Personal mandos medios	(718,987.87)	671,925.47	340,043.18	(387,105.58)
2.1.1.7.2.00005	Ahorro Solidario de los	(26,692.87)	18,829.28	9,414.64	(17,278.23)
2.1.1.7.2.00005.0001	Personal mandos medios	(26,692.87)	18,829.28	9,414.64	(17,278.23)
2.1.1.7.2.00007	Préstamo FOVISSSTE (PESOS)	0.00	36,798.78	36,798.78	0.00
2.1.1.7.2.00007.0001	Personal mandos medios	0.00	36,798.78	36,798.78	0.00
2.1.1.7.2.00010	Seguridad social por pagar a C.P.	(1,134,410.33)	1,659,065.19	1,099,290.99	(574,636.13)
2.1.1.7.5	Impuestos sobre nómina y otros que deriven de una relación laboral	(4,686,254.19)	4,820,663.04	4,758,160.88	(4,623,752.03)
2.1.1.7.5.00001	I.S.R. Retenido por Honorarios	(554,967.10)	519,736.00	515,164.56	(550,395.66)
2.1.1.7.5.00002	I.S.P.T.	(4,131,287.09)	3,710,261.39	3,652,330.67	(4,073,356.37)
2.1.1.7.5.00002.0001	Personal mandos medios	(3,607,245.60)	3,496,750.49	3,607,216.64	(3,717,711.75)
2.1.1.7.5.00002.0004	I.S.R. Retenido Fondo de Liquidación	(524,041.49)	213,510.90	0.00	(310,530.59)
2.1.1.7.5.00002.0005	I.S.R. Retenido Fondo Pre pensionados	0.00	0.00	45,114.03	(45,114.03)
2.1.1.7.5.00003	Impuesto Sobre Nómina	0.00	590,665.65	590,665.65	0.00
2.1.1.7.9	Otras retenciones y contribuciones por pagar a C.P.	0.00	80,542.34	80,542.34	0.00
2.1.1.7.9.00001	Pensión alimenticia	0.00	80,542.34	80,542.34	0.00
2.1.1.9	Otras Cuentas por pagar a Corto Plazo	(937,153.68)	2,935,519.55	2,935,510.48	(937,144.61)
2.1.1.9.9	Otras cuentas por pagar a C.P.	(937,153.68)	2,935,519.55	2,935,510.48	(937,144.61)
2.1.1.9.9.00001	Diferencia por Depuración	(9,812.40)	9.68	0.61	(9,803.33)
2.1.1.9.9.00002	Otras Cuentas por pagar a C.P.	7,865.02	315,363.51	315,363.51	7,865.02



COMISIÓN DE DERECHOS HUMANOS DE LA CIUDAD DE MÉXICO

BALANZA DE COMPROBACIÓN

AL 2021-09-30

PROYECTO DESDE: COMISIÓN DE DERECHOS HUMANOS DE LA CIUDAD DE MEXICO

PROYECTO HASTA: PROGRAMA DE BÚSQUEDA

CUENTA	DESCRIPCIÓN	SALDO ANTERIOR	DEBE	HABER	SALDO ACTUAL
2.1.1.9.9.00002-BIN931004P61	BANCO INBURSA, S.A. (CDHDF)	7,565.00	178,929.89	178,929.89	7,565.00
2.1.1.9.9.00002-FON010101123	FONACOT	0.00	136,433.62	136,433.62	0.00
2.1.1.9.9.00002-SIN9408027L7	SEGUROS INBURSA, S.A. GRUPO FINANCIERO INBURSA	300.02	0.00	0.00	300.02
2.1.1.9.9.00003	Cheques cancelados	(532,198.27)	0.00	0.00	(532,198.27)
2.1.1.9.9.00005	Fondo de préstamos personales	0.00	996,883.00	996,883.00	0.00
2.1.1.9.9.00009	Fondo de Ahorro	6,597.41	1,623,263.36	1,623,263.36	6,597.41
2.1.1.9.9.00011	Programa Redes	(14,711.75)	0.00	0.00	(14,711.75)
2.1.1.9.9.00068	Otras Cuentas por pagar C.P. (Nómina)	(394,893.69)	0.00	0.00	(394,893.69)
2.2	PASIVO NO CIRCULANTE	(107,499,156.21)	497,057.00	580,028.42	(107,582,127.63)
2.2.6	Provisiones a Largo Plazo	(107,499,156.21)	497,057.00	580,028.42	(107,582,127.63)
2.2.6.3	Provisión para Contingencias a Largo Plazo	(105,923,335.38)	497,057.00	363,450.47	(105,789,728.85)
2.2.6.3.1	Fondo de liquidación	(65,156,383.90)	0.00	211,357.71	(65,367,741.61)
2.2.6.3.1.00001	Fondo de liquidaciones ejercidas	5,038,542.99	0.00	0.00	5,038,542.99
2.2.6.3.1.00002	Intereses por rendimiento	(1,985,274.35)	0.00	211,357.71	(2,196,632.06)
2.2.6.3.1.00003	Reserva beneficios laborales	(9,160,162.54)	0.00	0.00	(9,160,162.54)
2.2.6.3.1.00003.0003	Reserva por beneficios laborales NIF D-3	(9,160,162.54)	0.00	0.00	(9,160,162.54)
2.2.6.3.1.00004	Fondo de liquidación proyectado	(82,982,283.46)	0.00	0.00	(82,982,283.46)
2.2.6.3.1.00004.0003	Activos del plan NIF D-3	(82,982,283.46)	0.00	0.00	(82,982,283.46)
2.2.6.3.1.00005	Cancelación e incrementos fondos de liquidación	(567,206.54)	0.00	0.00	(567,206.54)
2.2.6.3.1.00005.00001	Por cancelación de cheques	(567,206.54)	0.00	0.00	(567,206.54)
2.2.6.3.1.00007	Contrato por donativo extraordinario	24,500,000.00	0.00	0.00	24,500,000.00
2.2.6.3.2	Gastos Funerarios	(1,014,106.13)	6,000.00	3,805.33	(1,011,911.46)
2.2.6.3.2.00001	Reserva para gastos funerarios	(925,182.70)	6,000.00	0.00	(919,182.70)
2.2.6.3.2.00002	Intereses gastos funerarios	(88,923.43)	0.00	3,805.33	(92,728.76)
2.2.6.3.3	Fondo Pre Pensionario	(39,752,845.35)	491,057.00	148,287.43	(39,410,075.78)
2.2.6.3.3.00001	Fondo prepensionado ejercido	0.00	491,057.00	0.00	491,057.00
2.2.6.3.3.00002	Intereses por rendimiento Fondo pre pensionario	(1,085,924.34)	0.00	148,287.43	(1,234,211.77)
2.2.6.3.3.00003	Activos de la reserva del fondo prepensionado	(38,666,921.01)	0.00	0.00	(38,666,921.01)
2.2.6.3.3.00003.0001	Activos de la reserva del fondo prepensionado	(38,666,921.01)	0.00	0.00	(38,666,921.01)
2.2.6.9	Otras Provisiones a Largo Plazo	(1,575,820.83)	0.00	216,577.95	(1,792,398.78)
2.2.6.9.00001	Fondo Reserva Complejo Cultural	(1,575,820.83)	0.00	216,577.95	(1,792,398.78)
2.2.6.9.00001.002	Intereses Inversión Fondo Complejo Cultural	(1,575,820.83)	0.00	216,577.95	(1,792,398.78)
3	HACIENDA PUBLICA/ PATRIMONIO	(306,074,563.77)	0.00	0.00	(306,074,563.77)
3.1	Hacienda Pública / Patrimonio Contribuido	(32,878,037.42)	0.00	0.00	(32,878,037.42)
3.1.2	Donaciones de Capital	(376,997.42)	0.00	0.00	(376,997.42)
3.1.3	Actualización de la Hacienda Pública/Patrimonio	(32,501,040.00)	0.00	0.00	(32,501,040.00)
3.1.3.1	Valor actualizado del patrimonio	(32,501,040.00)	0.00	0.00	(32,501,040.00)
3.2	Hacienda Pública / Patrimonio Generado	(273,196,526.35)	0.00	0.00	(273,196,526.35)
3.2.2	Resultados de Ejercicios Anteriores	(244,834,964.97)	0.00	0.00	(244,834,964.97)
3.2.2.00001	Ejercicio 1993	(186,507.93)	0.00	0.00	(186,507.93)
3.2.2.00002	Ejercicio 1994	(2,337,691.25)	0.00	0.00	(2,337,691.25)



COMISIÓN DE DERECHOS HUMANOS DE LA CIUDAD DE MÉXICO  
BALANZA DE COMPROBACIÓN

AL 2021-09-30

PROYECTO DESDE: COMISIÓN DE DERECHOS HUMANOS DE LA CIUDAD DE MEXICO

PROYECTO HASTA: PROGRAMA DE BÚSQUEDA

CUENTA	DESCRIPCIÓN	SALDO ANTERIOR	DEBE	HABER	SALDO ACTUAL
3.2.2.00003	Ejercicio 1995	(2,342,052.84)	0.00	0.00	(2,342,052.84)
3.2.2.00004	Ejercicio 1996	(1,484,222.47)	0.00	0.00	(1,484,222.47)
3.2.2.00005	Ejercicio 1997	(44,507.51)	0.00	0.00	(44,507.51)
3.2.2.00006	Ejercicio 1998	(714,566.37)	0.00	0.00	(714,566.37)
3.2.2.00007	Ejercicio 1999	(25,797.02)	0.00	0.00	(25,797.02)
3.2.2.00008	Ejercicio 2000	(2,701,358.44)	0.00	0.00	(2,701,358.44)
3.2.2.00009	Ejercicio 2001	(191,698.59)	0.00	0.00	(191,698.59)
3.2.2.00010	Ejercicio 2002	(2,698,437.33)	0.00	0.00	(2,698,437.33)
3.2.2.00011	Ejercicio 2003	(44,612,024.34)	0.00	0.00	(44,612,024.34)
3.2.2.00012	Ejercicio 2004	(33,279,144.42)	0.00	0.00	(33,279,144.42)
3.2.2.00013	Ejercicio 2005	(24,377,437.98)	0.00	0.00	(24,377,437.98)
3.2.2.00014	Ejercicio 2006	(12,510,981.93)	0.00	0.00	(12,510,981.93)
3.2.2.00015	Ejercicio 2007	(34,529,921.28)	0.00	0.00	(34,529,921.28)
3.2.2.00016	Ejercicio 2008	(25,102,773.36)	0.00	0.00	(25,102,773.36)
3.2.2.00017	Ejercicio 2009	(72,851,105.69)	0.00	0.00	(72,851,105.69)
3.2.2.00018	Ejercicio 2010	10,917,604.68	0.00	0.00	10,917,604.68
3.2.2.00019	Ejercicio 2011	5,788,030.39	0.00	0.00	5,788,030.39
3.2.2.00020	Ejercicio 2012	(3,250,021.66)	0.00	0.00	(3,250,021.66)
3.2.2.00021	Ejercicio 2013	12,602,688.21	0.00	0.00	12,602,688.21
3.2.2.00022	Ejercicio 2014	6,551,111.49	0.00	0.00	6,551,111.49
3.2.2.00023	Ejercicio 2015	13,257,657.93	0.00	0.00	13,257,657.93
3.2.2.00024	Ejercicio 2016	(8,846,072.54)	0.00	0.00	(8,846,072.54)
3.2.2.00025	Ejercicio 2017	5,528,329.13	0.00	0.00	5,528,329.13
3.2.2.00026	Ejercicio 2018	(37,944,471.55)	0.00	0.00	(37,944,471.55)
3.2.2.00027	Ejercicio 2019	(14,856,268.29)	0.00	0.00	(14,856,268.29)
3.2.2.00028	Ejercicio 2020	6,901,883.82	0.00	0.00	6,901,883.82
3.2.2.00100	Depreciación Acumulada Histórica	18,504,792.17	0.00	0.00	18,504,792.17
3.2.3	Revalúos	(28,361,561.38)	0.00	0.00	(28,361,561.38)
3.2.3.1	Revalúo de bienes inmuebles	(60,551,715.78)	0.00	0.00	(60,551,715.78)
3.2.3.9	Otros revalúos	32,190,154.40	0.00	0.00	32,190,154.40
3.2.3.9.1	Superávit o déficit para baja de activo fijo	4,737,675.74	0.00	0.00	4,737,675.74
3.2.3.9.1.00001	Déficit acum. para baja activo fijo	4,664,594.80	0.00	0.00	4,664,594.80
3.2.3.9.1.00002	Superávit acum. para baja de activo fijo	115,104.19	0.00	0.00	115,104.19
3.2.3.9.1.00003	Automotriz Central de M	(6,351.00)	0.00	0.00	(6,351.00)
3.2.3.9.1.00004	Seguros ING, S.A. de C.V.	(35,672.25)	0.00	0.00	(35,672.25)
3.2.3.9.2	Efecto monetario acumulado	27,452,478.66	0.00	0.00	27,452,478.66
3.2.3.9.2.00001	Efecto monetario inicial	27,452,478.66	0.00	0.00	27,452,478.66
4	INGRESOS Y OTROS BENEFICIOS	(303,635,775.44)	321,018.95	39,629,412.90	(342,944,169.39)
4.1	Ingresos de Gestión	0.00	4,031.74	4,031.74	0.00
4.1.7	Ingresos por Venta de Bienes y Servicios	0.00	4,031.74	4,031.74	0.00
4.1.7.8	Ingresos por Venta de Bienes y Prest de Serv de los Poderes Leg y	0.00	4,031.74	4,031.74	0.00



COMISIÓN DE DERECHOS HUMANOS DE LA CIUDAD DE MÉXICO

BALANZA DE COMPROBACIÓN

AL 2021-09-30

PROYECTO DESDE: COMISIÓN DE DERECHOS HUMANOS DE LA CIUDAD DE MEXICO

PROYECTO HASTA: PROGRAMA DE BÚSQUEDA

CUENTA	DESCRIPCIÓN	SALDO ANTERIOR	DEBE	HABER	SALDO ACTUAL
4.1.7.8.0.0001	Copias certificadas/simples	0.00	3,496.74	3,496.74	0.00
4.1.7.8.0.0009	Ingresos por productos de máquinas expendedoras	0.00	535.00	535.00	0.00
4.2	Participaciones. Aportaciones. Transferencias. Asignaciones.	(303,635,775.44)	0.00	39,308,393.95	(342,944,169.39)
4.2.2.	Transferencias. Asignaciones. Subsidios y Otras Ayudas	(303,635,775.44)	0.00	39,308,393.95	(342,944,169.39)
4.2.2.1	Transferencias Internas y Asignaciones al Sector Público	(303,635,775.44)	0.00	39,308,393.95	(342,944,169.39)
4.2.2.1.04141	Asignaciones presupuestarias a Órganos Autónomos de la Ciudad de	(303,635,775.44)	0.00	39,308,393.95	(342,944,169.39)
4.2.2.1.04141.0001	C.D.H.C.M.	(299,504,951.00)	0.00	38,987,375.00	(338,492,326.00)
4.2.2.1.04141.0002	Intereses por Rendimiento	(1,378,559.43)	0.00	316,987.21	(1,695,546.64)
4.2.2.1.04141.0003	Ingresos Diversos	(51,380.33)	0.00	4,031.74	(55,412.07)
4.2.2.1.04141.0010	Reposición de credencial	(215.00)	0.00	0.00	(215.00)
4.2.2.1.04141.0019	Ingresos por cancelación de cheques	(38,408.48)	0.00	0.00	(38,408.48)
4.2.2.1.04141.0026	Convenio "Programa de Búsqueda"	(2,662,261.20)	0.00	0.00	(2,662,261.20)
4.3	Otros Ingresos y Beneficios	0.00	316,987.21	316,987.21	0.00
4.3.1	Ingresos Financieros	0.00	316,987.21	316,987.21	0.00
4.3.1.9	Otros Ingresos financieros	0.00	316,987.21	316,987.21	0.00
4.3.1.9.1	INTERESES POR RENDIMIENTO	0.00	316,987.21	316,987.21	0.00
4.3.1.9.1.00006	INTERACCIONES	0.00	316,764.79	316,764.79	0.00
4.3.1.9.1.00006.0002	INTERACCIONES 300163830	0.00	316,764.79	316,764.79	0.00
4.3.1.9.1.00007	BANORTE	0.00	222.42	222.42	0.00
4.3.1.9.1.00007.0001	BANORTE Cta. 0460133711	0.00	222.42	222.42	0.00
5	GASTOS Y OTRAS PERDIDAS	259,275,823.50	34,447,151.66	421,287.33	293,301,687.83
5.1	Gastos de Funcionamiento	249,151,869.23	31,983,217.75	421,287.33	280,713,799.65
5.1.1	Servicios Personales	216,583,978.21	27,849,667.77	338,920.10	244,094,725.88
5.1.1.1	Remuneraciones al Personal de carácter Permanente	41,964,744.51	5,370,210.17	0.00	47,334,954.68
5.1.1.1.1	Sueldos	41,964,744.51	5,370,210.17	0.00	47,334,954.68
5.1.1.1.1.01131	Sueldos base al personal permanente	41,964,744.51	5,370,210.17	0.00	47,334,954.68
5.1.1.1.1.01131.0001	Personal mandos medios	19,983,002.17	2,458,825.86	0.00	22,441,828.03
5.1.1.1.1.01131.0002	Personal operativo	21,981,742.34	2,911,384.31	0.00	24,893,126.65
5.1.1.2	Remuneraciones al Personal de carácter Transitorio	24,783,556.65	3,296,227.50	0.00	28,079,784.15
5.1.1.2.1.01211	Honorarios asimilables a salarios	24,783,556.65	3,296,227.50	0.00	28,079,784.15
5.1.1.3	Remuneraciones Adicionales y Especiales	129,247,021.10	16,194,990.78	211,308.10	145,230,703.78
5.1.1.3.0.01311	Prima quinquenal por años de servicio efectivo prestados	1,996,281.41	243,062.72	0.00	2,239,344.13
5.1.1.3.0.01311.0001	Personal mandos medios	705,111.01	85,563.18	0.00	790,674.19
5.1.1.3.0.01311.0002	Personal operativo	1,291,170.40	157,499.54	0.00	1,448,669.94
5.1.1.3.0.01321	Prima de vacaciones	4,201,174.98	528,920.92	16,580.91	4,713,514.99
5.1.1.3.0.01321.0001	Personal mandos medios	2,127,650.80	280,595.55	14,123.38	2,394,122.97
5.1.1.3.0.01321.0002	Personal operativo	2,073,524.18	248,325.37	2,457.53	2,319,392.02
5.1.1.3.0.01323	Gratificación de fin de año	16,323,382.74	2,292,779.64	194,727.19	18,421,435.19
5.1.1.3.0.01323.0001	Personal mandos medios	8,279,517.92	1,248,574.24	134,977.60	9,393,114.56
5.1.1.3.0.01323.0002	Personal operativo	8,043,864.82	1,044,205.40	59,749.59	9,028,320.63
5.1.1.3.0.01341	Compensaciones	106,726,181.97	13,130,227.50	0.00	119,856,409.47



COMISIÓN DE DERECHOS HUMANOS DE LA CIUDAD DE MÉXICO

BALANZA DE COMPROBACIÓN

AL 2021-09-30

PROYECTO DESDE: COMISIÓN DE DERECHOS HUMANOS DE LA CIUDAD DE MEXICO

PROYECTO HASTA: PROGRAMA DE BÚSQUEDA

CUENTA	DESCRIPCIÓN	SALDO ANTERIOR	DEBE	HABER	SALDO ACTUAL
5.1.1.3.0.01341.0001	Personal Mandos Medios	61,619,138.63	7,573,963.00	0.00	69,193,101.63
5.1.1.3.0.01341.0002	Personal Enlace Operativo	45,107,043.34	5,556,264.50	0.00	50,663,307.84
5.1.1.4	Seguridad Social	8,630,408.17	1,099,290.99	0.00	9,729,699.16
5.1.1.4.0.01411	Aportaciones a instituciones de seguridad social	5,469,997.78	699,110.23	0.00	6,169,108.01
5.1.1.4.0.01411.0001	Aport. Seguro de salud del trabajador	3,368,523.41	430,504.60	0.00	3,799,028.01
5.1.1.4.0.01411.0002	Aport. Seguro Fdo. De prest.	1,789,343.64	228,714.23	0.00	2,018,057.87
5.1.1.4.0.01411.0003	Aport. Seguro de riesgo del	312,130.73	39,891.40	0.00	352,022.13
5.1.1.4.0.01421	Aportaciones a fondos de vivienda	2,084,179.66	263,987.89	0.00	2,348,167.55
5.1.1.4.0.01431	Aportaciones al sistema para el retiro o a la administradora de fondos	1,076,230.73	136,192.87	0.00	1,212,423.60
5.1.1.4.0.01431.0001	Aportaciones al seguro de retiro 2%	833,671.31	105,595.33	0.00	939,266.64
5.1.1.4.0.01431.0002	Ahorro Solidario	242,559.42	30,597.54	0.00	273,156.96
5.1.1.5	Otras Prestaciones Sociales y Económicas	11,948,647.78	1,887,668.33	127,612.00	13,708,704.11
5.1.1.5.0.01511	Cuotas para el fondo de ahorro y fondo de trabajo.	5,389,189.54	663,331.68	0.00	6,052,521.22
5.1.1.5.0.01511.0001	Aportaciones al fondo de ahorro	5,389,189.54	663,331.68	0.00	6,052,521.22
5.1.1.5.0.01521	Liquidaciones por indemnizaciones y por sueldos y salarios caídos	28,116.00	0.00	0.00	28,116.00
5.1.1.5.0.01541	Vales	4,914,638.43	589,080.79	0.00	5,503,719.22
5.1.1.5.0.01543	Estancias de desarrollo infantil	316,553.20	0.00	0.00	316,553.20
5.1.1.5.0.01546	Otras prestaciones contractuales	214,104.00	0.00	0.00	214,104.00
5.1.1.5.0.01599	Otras Prestaciones	1,086,046.61	635,255.86	127,612.00	1,593,690.47
5.1.1.5.0.01599.0001	Servicio de Comedor a Empleados	868,567.31	398,935.36	127,612.00	1,139,890.67
5.1.1.5.0.01599.0003	Gastos médicos menores	160,771.30	26,044.50	0.00	186,815.80
5.1.1.5.0.01599.0010	Pago por Defunción	56,708.00	210,276.00	0.00	266,984.00
5.1.1.6	Pago de Estímulos a Servidores Públicos	9,600.00	1,280.00	0.00	10,880.00
5.1.1.6.0.01712	Premio de puntualidad.	9,600.00	1,280.00	0.00	10,880.00
5.1.2	Materiales y Suministros	5,254,557.10	822,520.30	0.00	6,077,077.40
5.1.2.1	Materiales de Administración. Emisión de documentos y Artículos	1,377,962.86	352,107.85	0.00	1,730,070.71
5.1.2.1.0.02111	Materiales. útiles y equipos menores de oficina	124,672.45	161,736.22	0.00	286,408.67
5.1.2.1.0.02141	Materiales. útiles y equipos menores de tecnología de la información	313,544.36	4,535.00	0.00	318,079.36
5.1.2.1.0.02151	Material impreso e información digital	20,684.26	891.21	0.00	21,575.47
5.1.2.1.0.02152	Material Gráfico Institucional	264,930.87	38,662.00	0.00	303,592.87
5.1.2.1.0.02161	Material de limpieza	652,337.94	146,283.42	0.00	798,621.36
5.1.2.1.0.02171	Materiales y útiles de enseñanza	1,792.98	0.00	0.00	1,792.98
5.1.2.2	Alimentos y Utensilios	627,180.66	104,260.10	0.00	731,440.76
5.1.2.2.0.02211	Productos alimenticios y bebidas para personas	626,648.13	103,914.60	0.00	730,562.73
5.1.2.2.0.02231	Utensilios para el servicio de alimentación	532.53	345.50	0.00	878.03
5.1.2.4	Materiales y Artículos de Construcción y de reparación	1,237,492.51	105,213.01	0.00	1,342,705.52
5.1.2.4.0.02419	Otros productos minerales no metálicos	10,777.30	1,048.00	0.00	11,825.30
5.1.2.4.0.02421	Cemento y productos de concreto	19,331.13	0.00	0.00	19,331.13
5.1.2.4.0.02431	Cal. yeso y productos de yeso.	32,467.54	5,626.00	0.00	38,093.54
5.1.2.4.0.02441	Madera y productos de madera	5,407.39	0.00	0.00	5,407.39
5.1.2.4.0.02451	Vidrios y productos de vidrio	51,199.99	0.00	0.00	51,199.99





COMISIÓN DE DERECHOS HUMANOS DE LA CIUDAD DE MÉXICO

BALANZA DE COMPROBACIÓN

AL 2021-09-30

PROYECTO DESDE: COMISIÓN DE DERECHOS HUMANOS DE LA CIUDAD DE MEXICO

PROYECTO HASTA: PROGRAMA DE BÚSQUEDA

CUENTA	DESCRIPCIÓN	SALDO ANTERIOR	DEBE	HABER	SALDO ACTUAL
5.1.2.4.0.02461	Material eléctrico y electrónico	663,581.62	6,348.83	0.00	669,930.45
5.1.2.4.0.02471	Artículos metálicos para la construcción	157,834.09	18,329.60	0.00	176,163.69
5.1.2.4.0.02481	Materiales complementarios	82,617.38	38,084.35	0.00	120,701.73
5.1.2.4.0.02491	Otros materiales y artículos de construcción y reparación	214,276.07	35,776.23	0.00	250,052.30
5.1.2.4.0.02491.0001	Materiales de construcción	214,276.07	35,776.23	0.00	250,052.30
5.1.2.5	Productos Químicos. Farmacéuticos y de Laboratorio	274,279.91	1,011.00	0.00	275,290.91
5.1.2.5.0.02511	Productos químicos básicos	321.95	58.00	0.00	379.95
5.1.2.5.0.02521	Fertilizantes. pesticidas y otros agroquímicos	4,593.60	0.00	0.00	4,593.60
5.1.2.5.0.02531	Medicinas y productos farmacéuticos	70,973.57	59.00	0.00	71,032.57
5.1.2.5.0.02541	Materiales. accesorios y suministros médicos.	32,162.64	427.50	0.00	32,590.14
5.1.2.5.0.02561	Fibras sintéticas. hules. plásticos y derivados.	166,228.15	466.50	0.00	166,694.65
5.1.2.6	Combustibles. Lubricantes y Aditivos	566,341.94	99,161.52	0.00	665,503.46
5.1.2.6.0.02611	Combustibles. lubricantes y aditivos.	566,341.94	99,161.52	0.00	665,503.46
5.1.2.6.0.02611.0001	Combustibles	566,341.94	99,161.52	0.00	665,503.46
5.1.2.7	Vestuario. Blancos. Prendas de Protección y Artículos Deportivos	388,067.66	26,610.78	0.00	414,678.44
5.1.2.7.0.02711	Vestuario y uniformes	255,252.20	0.00	0.00	255,252.20
5.1.2.7.0.02721	Prendas de seguridad y de protección personal.	132,130.47	4,280.16	0.00	136,410.63
5.1.2.7.0.02741	Productos textiles	684.99	185.99	0.00	870.98
5.1.2.7.0.02751	Blancos y otros productos textiles. excepto prendas de vestir.	0.00	22,144.63	0.00	22,144.63
5.1.2.9	Herramientas. Refacciones y Accesorios menores	783,231.56	134,156.04	0.00	917,387.60
5.1.2.9.0.02911	Herramientas menores	77,041.33	26,882.67	0.00	103,924.00
5.1.2.9.0.02921	Refacciones y accesorios menores de edificios	18,436.16	4,471.89	0.00	22,908.05
5.1.2.9.0.02931	Refacciones y accesorios menores de mobiliario y equipo de	28,718.91	445.00	0.00	29,163.91
5.1.2.9.0.02941	Refacciones y accesorios menores de mobiliario y equipo de	313,276.04	86,288.00	0.00	399,564.04
5.1.2.9.0.02961	Refacciones y accesorios menores de equipo de transporte.	58,949.42	0.00	0.00	58,949.42
5.1.2.9.0.02981	Refacciones y accesorios menores de maquinaria y otros equipos.	1,616.19	0.00	0.00	1,616.19
5.1.2.9.0.02991	Refacciones y accesorios menores de otros bienes muebles.	285,193.51	16,068.48	0.00	301,261.99
5.1.3	Servicios Generales	27,313,333.92	3,311,029.68	82,367.23	30,541,996.37
5.1.3.1	Servicios Básicos	3,240,278.30	584,035.88	0.00	3,824,314.18
5.1.3.1.0.03112	Servicio de energía eléctrica	1,183,717.00	175,893.00	0.00	1,359,610.00
5.1.3.1.0.03121	Gas	14,663.60	0.00	0.00	14,663.60
5.1.3.1.0.03131	Agua potable	766,570.00	258,230.00	0.00	1,024,800.00
5.1.3.1.0.03141	Telefonía tradicional	654,153.91	99,453.46	0.00	753,607.37
5.1.3.1.0.03151	Telefonía celular	143,236.51	20,892.10	0.00	164,128.61
5.1.3.1.0.03161	Servicios de telecomunicaciones y satélites	53,120.86	17,247.25	0.00	70,368.11
5.1.3.1.0.03171	Servicios de acceso a Internet. redes y procesamiento de	229,235.66	12,320.07	0.00	241,555.73
5.1.3.1.0.03171.0001	Servicio de conducción de señales analógicas	229,235.66	12,320.07	0.00	241,555.73
5.1.3.1.0.03181	Servicios postales	195,580.76	0.00	0.00	195,580.76
5.1.3.1.0.03181.0001	Servicio postal	195,580.76	0.00	0.00	195,580.76
5.1.3.2	Servicios de Arrendamiento	3,108,263.74	117,765.96	0.00	3,226,029.70
5.1.3.2.0.03221	Arrendamiento de edificios	434,303.84	54,287.98	0.00	488,591.82



COMISIÓN DE DERECHOS HUMANOS DE LA CIUDAD DE MÉXICO

BALANZA DE COMPROBACIÓN

AL 2021-09-30

PROYECTO DESDE: COMISIÓN DE DERECHOS HUMANOS DE LA CIUDAD DE MEXICO

PROYECTO HASTA: PROGRAMA DE BÚSQUEDA

CUENTA	DESCRIPCIÓN	SALDO ANTERIOR	DEBE	HABER	SALDO ACTUAL
5.1.3.2.0.03231	Arrendamiento de mobiliario y equipo de administración. educacional	467,620.37	63,477.98	0.00	531,098.35
5.1.3.2.0.03271	Arrendamiento de activos intangibles.	2,206,339.53	0.00	0.00	2,206,339.53
5.1.3.3	Servicios Profesionales. Científicos y Técnicos y Otros Servicios	3,974,276.68	451,145.66	0.00	4,425,422.34
5.1.3.3.0.03311	Servicios legales. de contabilidad. auditoria y relacionados.	133,110.00	0.00	0.00	133,110.00
5.1.3.3.0.03311.0001	Honorarios personas físicas	133,110.00	0.00	0.00	133,110.00
5.1.3.3.0.03331	Servicios de consultoría administrativa. procesos. técnica y en	477,224.38	69,121.00	0.00	546,345.38
5.1.3.3.0.03331.0001	Servicios de Informática	477,224.38	69,121.00	0.00	546,345.38
5.1.3.3.0.03341	Servicios de capacitación.	750.01	12,167.83	0.00	12,917.84
5.1.3.3.0.03361	Servicios de apoyo administrativo. fotocopiado e impresión.	119,151.76	33.75	0.00	119,185.51
5.1.3.3.0.03361.0001	Servicio de fotocopiado	2,058.25	33.75	0.00	2,092.00
5.1.3.3.0.03361.0005	Otros gastos de publicación y difusión e información.	117,093.51	0.00	0.00	117,093.51
5.1.3.3.0.03362	Servicio de Impresión	325,929.96	0.00	0.00	325,929.96
5.1.3.3.0.03362.0001	Servicio de Impresión	325,929.96	0.00	0.00	325,929.96
5.1.3.3.0.03363	Servicio de Impresión en medios masivos	56,946.00	0.00	0.00	56,946.00
5.1.3.3.0.03363.0001	Servicios de impresión en medios masivos	56,946.00	0.00	0.00	56,946.00
5.1.3.3.0.03381	Servicio de vigilancia	2,699,158.76	369,823.08	0.00	3,068,981.84
5.1.3.3.0.03391	Servicios profesionales. científicos y técnicos integrales	162,005.81	0.00	0.00	162,005.81
5.1.3.4	Servicios Financieros. Bancarios y Comerciales	1,144,950.90	8,325.24	0.00	1,153,276.14
5.1.3.4.0.03411	Servicios financieros y bancarios.	4,388.28	17.40	0.00	4,405.68
5.1.3.4.0.03411.0002	Comisiones bancarias y gastos financieros	4,388.28	17.40	0.00	4,405.68
5.1.3.4.0.03411.0002.0007	Comisiones bancarias BANORTE	817.80	17.40	0.00	835.20
5.1.3.4.0.03411.0002.0007.0001	Comisiones bancarias BANORTE 0460133711	817.80	17.40	0.00	835.20
5.1.3.4.0.03411.0002.0009	Comisiones bancarias SANTANDER	3,570.48	0.00	0.00	3,570.48
5.1.3.4.0.03411.0002.0009.0001	Comisiones bancarias SANTANDER 65507485575	3,570.48	0.00	0.00	3,570.48
5.1.3.4.0.03451	Seguro de bienes patrimoniales.	1,125,299.51	0.00	0.00	1,125,299.51
5.1.3.4.0.03461	Almacenaje. envase y embalaje.	15,263.11	8,307.84	0.00	23,570.95
5.1.3.5	Servicios de Instalación. Reparación. Mantenimiento y Conservación	3,566,775.90	459,882.73	0.00	4,026,658.63
5.1.3.5.0.03511	Conservación y mantenimiento menor de inmuebles.	50,000.00	5,220.00	0.00	55,220.00
5.1.3.5.0.03521	Instalación. reparación y mantenimiento de mobiliario y equipo de	222,009.68	22,962.20	0.00	244,971.88
5.1.3.5.0.03531	Instalación. reparación y mantenimiento de equipo de cómputo y	432,525.06	92,431.43	0.00	524,956.49
5.1.3.5.0.03552	Reparación. mantenimiento y conservación de equipo de transporte	182,560.80	30,009.20	0.00	212,570.00
5.1.3.5.0.03553	Reparación. mantenimiento y conservación de equipo de transporte	345,507.33	87,358.80	0.00	432,866.13
5.1.3.5.0.03571	Instalación. reparación y mantenimiento de maquinaria. otros equipos	865,684.14	191,875.38	0.00	1,057,559.52
5.1.3.5.0.03581	Servicios de limpieza y manejo de desechos	1,392,022.85	19,102.00	0.00	1,411,124.85
5.1.3.5.0.03591	Servicios de jardinería y fumigación	76,466.04	10,923.72	0.00	87,389.76
5.1.3.6	Servicios de Comunicación Social y Publicidad	4,180.60	1,713.00	0.00	5,893.60
5.1.3.6.0.03641	Servicio de revelado de fotografías	4,180.60	1,713.00	0.00	5,893.60
5.1.3.7	Servicios de Traslado y Viáticos	268,037.34	55,844.95	0.00	323,882.29
5.1.3.7.0.03721	Pasajes terrestres nacionales e internacionales.	4,738.17	0.00	0.00	4,738.17
5.1.3.7.0.03722	Pasajes terrestres al interior de la Ciudad de México	249,916.27	55,844.95	0.00	305,761.22
5.1.3.7.0.03751	Viáticos en el país	13,382.90	0.00	0.00	13,382.90



COMISIÓN DE DERECHOS HUMANOS DE LA CIUDAD DE MÉXICO

BALANZA DE COMPROBACIÓN

AL 2021-09-30

PROYECTO DESDE: COMISIÓN DE DERECHOS HUMANOS DE LA CIUDAD DE MEXICO

PROYECTO HASTA: PROGRAMA DE BÚSQUEDA

CUENTA	DESCRIPCIÓN	SALDO ANTERIOR	DEBE	HABER	SALDO ACTUAL
5.1.3.8	Servicios Oficiales	9,711.48	827.00	0.00	10,538.48
5.1.3.8.0.03831	Congresos y convenciones	9,711.48	827.00	0.00	10,538.48
5.1.3.9	Otros Servicios Generales	11,996,858.96	1,631,489.26	82,367.23	13,545,981.01
5.1.3.9.0.03921	Impuestos y derechos.	111,180.00	5,696.00	0.00	116,876.00
5.1.3.9.0.03921.0001	Otros impuestos y derechos	111,180.00	5,696.00	0.00	116,876.00
5.1.3.9.0.03951	Penas, multas, accesorios y actualizaciones	1,792.00	0.00	0.00	1,792.00
5.1.3.9.0.03981	Impuesto Sobre Nómina	4,237,221.25	590,665.65	0.00	4,827,886.90
5.1.3.9.0.03982	Otros impuestos derivados de una Relación Laboral	7,646,665.73	1,035,127.61	82,367.23	8,599,426.11
5.1.3.9.0.03982.001	Otros impuestos derivados de una RL. (prim va)	1,441,841.87	159,097.02	5,418.86	1,595,520.03
5.1.3.9.0.03982.002	Otros impuestos derivados de una relación l. (aguín)	6,204,823.86	876,030.59	76,948.37	7,003,906.08
5.2	Transferencias, Asignaciones, Subsidios y Otras Ayudas	172,482.99	1,220,000.00	0.00	1,392,482.99
5.2.4	Ayudas Sociales	172,482.99	1,220,000.00	0.00	1,392,482.99
5.2.4.1	Ayudas sociales a personas	172,482.99	0.00	0.00	172,482.99
5.2.4.1.0.04411	Premios	172,042.99	0.00	0.00	172,042.99
5.2.4.1.0.04419	Otras ayudas sociales a personas.	440.00	0.00	0.00	440.00
5.2.4.3	Ayudas sociales a instituciones	0.00	1,220,000.00	0.00	1,220,000.00
5.2.4.3.0.04451	Ayudas sociales a instituciones sin fines de lucro.	0.00	1,220,000.00	0.00	1,220,000.00
5.5	Otros gastos y pérdidas extraordinarias	9,951,471.28	1,243,933.91	0.00	11,195,405.19
5.5.1	Estimaciones, depreciaciones, deterioros, obsolescencias y	9,951,471.28	1,243,933.91	0.00	11,195,405.19
5.5.1.3	Depreciación de bienes inmuebles	4,155,416.16	519,427.02	0.00	4,674,843.18
5.5.1.3.2	Depreciación de edificios no residenciales	4,155,416.16	519,427.02	0.00	4,674,843.18
5.5.1.3.2.05831	Depreciación de edificios no residenciales	4,155,416.16	519,427.02	0.00	4,674,843.18
5.5.1.3.2.09000	Depreciación actualizada de edificios no residenciales	4,155,416.16	519,427.02	0.00	4,674,843.18
5.5.1.5	Depreciación de bienes muebles	5,796,055.12	724,506.89	0.00	6,520,562.01
5.5.1.5.1	Depreciación de mobiliario y equipo de administración	4,181,917.04	522,739.63	0.00	4,704,656.67
5.5.1.5.1.05111	Depreciación de Muebles de oficina y estantería	308,554.80	38,569.35	0.00	347,124.15
5.5.1.5.1.05121	Depreciación de muebles, excepto de oficina y estantería	25,086.48	3,135.81	0.00	28,222.29
5.5.1.5.1.05131	Depreciación de bienes artísticos, culturales y científicos.	6,844.00	855.50	0.00	7,699.50
5.5.1.5.1.05151	Depreciación de eq de cómputo y de tecnolo	3,749,491.36	468,686.42	0.00	4,218,177.78
5.5.1.5.1.05191	Depreciación de otros mobiliarios y eq. de administración	91,940.40	11,492.55	0.00	103,432.95
5.5.1.5.2	Depreciación de mobiliario y equipo educacional y recreativo.	110,340.00	13,792.50	0.00	124,132.50
5.5.1.5.2.05211	Depreciación de equipos y aparatos audiovisuales.	41,669.28	5,208.66	0.00	46,877.94
5.5.1.5.2.05231	Dep'n de cámaras fotográficas y de video	40,979.12	5,122.39	0.00	46,101.51
5.5.1.5.2.05291	Depreciación de Otro mobiliario y eq educ y recr	27,691.60	3,461.45	0.00	31,153.05
5.5.1.5.3	Depreciación de equipo e instrumental médico y de laboratorio.	9,273.36	1,159.17	0.00	10,432.53
5.5.1.5.3.05311	Depreciación Equipo Médico y de Laboratorio	8,231.04	1,028.88	0.00	9,259.92
5.5.1.5.3.05321	Depreciación Instrumental Médico y de Laboratorio	1,042.32	130.29	0.00	1,172.61
5.5.1.5.4	Depreciación de equipo de transporte.	862,438.40	107,804.80	0.00	970,243.20
5.5.1.5.4.05412	Dep'n Automov y camiones dest servicios y opera de progr pub	92,020.16	11,502.52	0.00	103,522.68
5.5.1.5.4.05413	Dep'n Automoviles y camiones dest servidores pub y admvos.	650,026.80	81,253.35	0.00	731,280.15
5.5.1.5.4.05422	Dep'n Carrocerías y remolques	110,023.68	13,752.96	0.00	123,776.64



COMISIÓN DE DERECHOS HUMANOS DE LA CIUDAD DE MÉXICO

BALANZA DE COMPROBACIÓN

AL 2021-09-30

PROYECTO DESDE: COMISIÓN DE DERECHOS HUMANOS DE LA CIUDAD DE MEXICO

PROYECTO HASTA: PROGRAMA DE BÚSQUEDA

CUENTA	DESCRIPCIÓN	SALDO ANTERIOR	DEBE	HABER	SALDO ACTUAL
5.5.1.5.4.05491	Dep'n de Otros Equipos de Transporte	10,367.76	1,295.97	0.00	11,663.73
5.5.1.5.6	Depreciación de maquinaria, otros equipos y herramientas	632,086.32	79,010.79	0.00	711,097.11
5.5.1.5.6.05621	Dep'n Maquinaria y Eq. Industrial	9,085.92	1,135.74	0.00	10,221.66
5.5.1.5.6.05641	Dep'n sistema de aire acond., calefacción y refr ind	19,820.96	2,477.62	0.00	22,298.58
5.5.1.5.6.05651	Dep'n de equipo de comunicación y telecomunicación	272,555.28	34,069.41	0.00	306,624.69
5.5.1.5.6.05661	Dep'n de Equipos de generación eléctrica, aparatos y acces	252,257.44	31,532.18	0.00	283,789.62
5.5.1.5.6.05671	Dep'n de Herramientas y máquinas-herramienta	57,211.84	7,151.48	0.00	64,363.32
5.5.1.5.6.05691	Dep'n de otros Equipos	21,154.88	2,644.36	0.00	23,799.24
7	CUENTAS DE ORDEN CONTABLES	0.00	362,542,817.33	362,542,817.33	0.00
7.9	Otras cuentas de orden contables	0.00	362,542,817.33	362,542,817.33	0.00
7.9.1	Cuentas de Orden Deudora	279,013,129.02	238,686,480.29	123,856,337.04	393,843,272.27
7.9.1.0001	Existencia de Consumibles Papelería	998,030.76	997,375.78	998,030.76	997,375.78
7.9.1.0002	Existencia de Consumibles Eq. de Cómputo	1,336,494.14	1,242,562.56	1,336,494.14	1,242,562.56
7.9.1.0003	Existencia de Libros y Publicaciones	974,322.70	911,820.11	974,322.70	911,820.11
7.9.1.0004	Fondo de ahorro	22,196,801.57	23,270,512.48	22,196,801.57	23,270,512.48
7.9.1.0005	Gastos Funerarios	1,023,105.47	1,014,910.80	1,023,105.47	1,014,910.80
7.9.1.0006	Fondo de Liquidaciones	57,539,450.44	57,466,092.88	57,539,450.44	57,466,092.88
7.9.1.0008	Convenio "Programa de Búsqueda"	1,831,573.69	0.00	35,286.71	1,796,286.98
7.9.1.0011	Fondo Prepensionados	39,752,845.25	39,410,075.68	39,752,845.25	39,410,075.68
7.9.1.0012	Presupuesto Autorizado CDHCM	153,360,505.00	114,373,130.00	0.00	267,733,635.00
7.9.2	Cuentas de Orden Acreedor	(279,013,129.02)	123,856,337.04	238,686,480.29	(393,843,272.27)
7.9.2.0001	Existencia de Consumibles Papelería	(998,030.76)	998,030.76	997,375.78	(997,375.78)
7.9.2.0002	Existencia de Consumibles Eq. de Cómputo	(1,336,494.14)	1,336,494.14	1,242,562.56	(1,242,562.56)
7.9.2.0003	Existencia de Libros y Publicaciones	(974,322.70)	974,322.70	911,820.11	(911,820.11)
7.9.2.0004	Fondo de Ahorro	(22,196,801.57)	22,196,801.57	23,270,512.48	(23,270,512.48)
7.9.2.0005	Gastos Funerarios	(1,023,105.47)	1,023,105.47	1,014,910.80	(1,014,910.80)
7.9.2.0006	Fondo de Liquidaciones	(57,539,450.44)	57,539,450.44	57,466,092.88	(57,466,092.88)
7.9.2.0008	Convenio Programa de Búsqueda	(1,831,573.69)	35,286.71	0.00	(1,796,286.98)
7.9.2.0011	Fondo Prepensionados	(39,752,845.25)	39,752,845.25	39,410,075.68	(39,410,075.68)
7.9.2.0012	Presupuesto Autorizado CDHCM	(153,360,505.00)	0.00	114,373,130.00	(267,733,635.00)
8.1	Ley de Ingresos	0.00	0.00	0.00	0.00
8.1.1	Ley de Ingresos Estimada	(299,504,951.00)	38,987,375.00	0.00	(338,492,326.00)
8.1.2	Ley de Ingresos por Ejecutar	0.00	38,987,375.00	38,987,375.00	0.00
8.1.3	Modificaciones a la Ley de Ingresos Estimada	(303,635,775.44)	39,308,393.95	0.00	(342,944,169.39)
8.1.4	Ley de Ingresos Devengada	299,504,951.00	39,308,393.95	78,295,768.95	338,492,326.00
8.1.5	Ley de Ingresos Recaudada	303,635,775.44	0.00	39,308,393.95	342,944,169.39
8.2	Presupuesto de Egresos	0.00	0.00	0.00	0.00
8.2.0	Presupuesto de Egresos Pre-Comprometido	2,463,806.81	1,681,838.28	2,160,212.84	1,985,432.25
8.2.1	Presupuesto de Egresos Aprobado	(299,504,951.00)	0.00	38,987,375.00	(338,492,326.00)
8.2.2	Presupuesto de Egresos por Ejercer	30,555,873.51	42,055,020.55	33,089,184.70	39,521,709.36
8.2.3	Modificaciones al Presupuesto de Egresos Aprobado	(4,130,824.44)	2,275,762.05	2,596,781.00	(4,451,843.39)



COMISIÓN DE DERECHOS HUMANOS DE LA CIUDAD DE MÉXICO  
BALANZA DE COMPROBACIÓN


AL 2021-09-30

PROYECTO DESDE: COMISIÓN DE DERECHOS HUMANOS DE LA CIUDAD DE MEXICO  
PROYECTO HASTA: PROGRAMA DE BÚSQUEDA

CUENTA	DESCRIPCIÓN	SALDO ANTERIOR	DEBE	HABER	SALDO ACTUAL
8.2.4	Presupuesto de Egresos Comprometido	19,949,131.70	30,820,932.66	32,781,930.42	17,988,133.94
8.2.5	Presupuesto de Egresos Devengado	24,356,895.62	32,781,930.42	30,149,441.79	26,989,384.25
8.2.6	Presupuesto de Egresos Ejercido	0.00	30,149,441.79	30,149,441.79	0.00
8.2.7	Presupuesto de Egresos Pagado	226,284,925.42	30,149,441.79	0.00	256,434,367.21
9.1	Superávit Financiero	0.00	0.00	0.00	0.00
9.2	Déficit Financiero	0.00	0.00	0.00	0.00
9.3	Adeudos de ejercicios fiscales anteriores	0.00	0.00	0.00	0.00
		(0.00)	872,723,922.75	872,723,922.75	(0.00)



LIC. DAVID GARCIA LOPEZ  
DIRECTOR DE FINANZAS Y PROGRAMACIÓN



C. ARTURO ZAPATA VELÁZQUEZ  
SUBDIRECTOR DE PRESUPUESTO Y CONTABILIDAD

" Cumple con lo dispuesto en el Manual de Contabilidad de la Comisión de Derechos Humanos de la Ciudad de México "



**COMISIÓN DE DERECHOS HUMANOS DE LA CIUDAD DE MÉXICO**  
**DIRECCIÓN GENERAL DE ADMINISTRACIÓN**  
**DIRECCIÓN DE FINANZAS Y PROGRAMACIÓN**  
**SUBDIRECCIÓN DE PRESUPUESTO Y CONTABILIDAD**  
**DEPARTAMENTO DE CONTABILIDAD**

**NOTAS A LOS ESTADOS FINANCIEROS**  
**AL 30 DE SEPTIEMBRE DE 2021.**

**A) NOTAS DE DESGLOSE**

**I) NOTAS AL ESTADO DE SITUACIÓN FINANCIERA**

**ACTIVO**

**Efectivo y equivalentes.**

El saldo del rubro de Efectivo se integra como sigue:

Caja	-
Bancos	92,081,694
Fondos con afectación específica	157,691,424
	<u>249,773,118</u>

Los fondos con afectación específica se constituyen por:

- Reserva Fondo de Liquidación.
- Reserva Complejo Cultural Edificio "C"
- Reserva Gastos Funerarios
- Reserva Gastos Prepensionados

Estos se encuentran en una sola cuenta bancaria productiva sin plazo fijo, es decir, con disponibilidad inmediata de los recursos y a valor del 95% tasa TIE.

**Derechos a recibir Efectivo y equivalentes y Bienes o Servicios a recibir.**

<b>DERECHOS A RECIBIR EFECTIVO Y EQUIVALENTES</b>	
<b>(CIFRAS A PESOS)</b>	
<b>INTEGRACIÓN</b>	
CUENTAS POR COBRAR A CORTO PLAZO	-
DEUDORES POR COBRAR A CORTO PLAZO	385,880
DEUDORES POR ANTICIPOS DE TESORERÍA A CORTO PLAZO	357,000
	<u>742,880</u>
( - ) ESTIMACIÓN PARA CUENTAS INCOBRABLES	<u>(214,872)</u>
<b>TOTAL DERECHOS A RECIBIR EFECTIVO O EQUIVALENTES</b>	<u><u>528,008</u></u>

### Bienes disponibles para su transformación o consumo (Inventarios)

No se disponen de bienes para transformación y/o elaboración de bienes.

### Inversiones Financieras

No se cuentan con Inversiones Financieras, participaciones o aportaciones de capital.

### Bienes Muebles, Inmuebles e Intangibles.

El inmueble, maquinaria y equipo se registran originalmente a su costo de adquisición, adecuación y/o construcción. Hasta el 31 de diciembre de 2007 dichos activos fueron actualizados aplicando factores derivados del Índice Nacional de Precios al Consumidor (INPC).

<b>BIENES MUEBLES, INMUEBLES E INTANGIBLES PORCENTAJES DE DEPRECIACIÓN</b>	
	<b>%</b>
EDIFICIOS NO HABITACIONALES	3.30
MOBILIARIO, EQUIPO Y HERRAMIENTAS	10
EQUIPO DE TRANSPORTE	20
EQUIPO DE OFICINA	10
EQUIPO DE CÓMPUTO Y OTROS EQUIPOS	33.3

La depreciación de activos se calcula bajo el método de línea recta, con base en la vida útil de cada activo.

<b>CONCEPTO</b>	<b>HISTÓRICO</b>	<b>ACTUALIZACIÓN</b>	<b>ACTUALIZADO</b>
TERRENO	59,064,324	48,603,981	107,668,305
EDIFICIOS NO HABITACIONALES	176,934,818	13,494,920	190,429,738
CONSTRUCCIONES EN PROCESO	265,578	-	265,578
MOBILIARIO Y EQUIPO DE ADMINISTRACIÓN	75,707,520	2,636,868	78,344,388
MOBILIARIO Y EQUIPO EDUCACIONAL Y RECREATIVO	6,512,269	315,588	6,827,857
EQUIPO E INSTRUMENTAL MÉDICO Y DE LABORATORIO	165,605	8,482	174,087
EQUIPO DE TRANSPORTE	17,624,761	(22,199)	17,602,562
MAQUINARIA, OTROS EQUIPOS Y HERRAMIENTAS	16,556,489	1,223,626	17,780,115
COLECCIONES, OBRAS DE ARTE Y OBJETOS VALIOSOS	110,366	448	110,814
<b>SUBTOTAL (A)</b>	<b>352,941,730</b>	<b>66,261,714</b>	<b>419,203,444</b>
<b>DEPRECIACIÓN</b>			
EDIFICIO	(69,483,688)	(135,889)	(69,619,577)
MOBILIARIO Y EQUIPO	(101,372,202)	(2,129,802)	(103,502,004)
<b>SUBTOTAL (B)</b>	<b>(170,855,890)</b>	<b>(2,265,691)</b>	<b>(173,121,581)</b>
<b>TOTAL (A MENOS B)</b>	<b>182,085,840</b>	<b>63,996,023</b>	<b>246,081,863</b>
<b>SOFTWARE (C)</b>	<b>36,701</b>	<b>(36,665)</b>	<b>36</b>
<b>TOTAL (A MENOS B MÁS C)</b>	<b>182,122,541</b>	<b>63,959,358</b>	<b>246,081,899</b>

La depreciación en el mes de septiembre de 2021 fue de \$1,243,934

### Estimaciones y Deterioros

No aplica.

### Otros Activos.

Fondo Edificio "C"

El fondo representa los recursos asignados por el Gobierno de la Ciudad de México, para la construcción del Complejo Educativo de los Derechos Humanos (Edificio "C") según acuerdo de la sesión de Consejo 12/2012 punto 7.1.

Saldo del Fondo del edificio al 1 de septiembre de 2021	60,845,281
Intereses obtenidos en el mes de septiembre de 2021	216,578
	<hr/>
Saldo al 30 de septiembre de 2021 en el Fondo del Complejo Cultural Educativo	61,061,859

### PASIVO

#### Pasivo a corto plazo.

<b>CUENTAS POR PAGAR (CIFRAS A PESOS) INTEGRACIÓN</b>	
SERVICIOS PERSONALES POR PAGAR A CORTO PLAZO	26,494,598
PROVEEDORES POR PAGAR A CORTO PLAZO	19,549
RETENCIONES Y CONTRIBUCIONES POR PAGAR	5,632,561
OTRAS CUENTAS POR PAGAR	937,144
FONDOS Y BIENES DE TERCEROS EN ADMINISTRACIÓN Y/O GARANTÍA	-
	<hr/>
<b>TOTAL</b>	<b>33,083,852</b>

Servicios Personales. - La cuenta de Servicios Personales por pagar a corto plazo se compone principalmente de la provisión que se realiza quincenalmente de la prima vacacional y gratificación anual.

Proveedores por pagar. - La cuenta por pagar a proveedores es pagadera a menos de 30 días hábiles.

Retenciones y contribuciones por pagar a corto plazo. Se compone principalmente del ISR por pagar de Servicios Personales que se pagaran en octubre de 2021.

Otras cuentas por pagar. - La mayor parte del importe de "Otras cuentas por pagar" son por cheques cancelados de proveedores que no fueron cobrados en el periodo permitido por el banco, así como los cheques de ex trabajadores que se encuentran en resguardo por Conciliación y Arbitraje o por litigio laboral.



## Pasivo a Largo Plazo

### Beneficios a los Empleados

Las obligaciones que se establecen en los Lineamientos Generales de Trabajo de la CDHCM a favor del personal que deje de prestar sus servicios en la Comisión se registran en base a la valuación actuarial efectuada por un actuario certificado en Pasivos Contingentes. El pasivo laboral se determina siguiendo los lineamientos estipulados en la NIF D-3 "Beneficios a los Empleados" cuyo objetivo es establecer el importe que se deberá registrar en el balance al cierre de cada ejercicio y la afectación a resultados con motivo del reconocimiento de obligaciones laborales por indemnización por despido o por retiro, reconociendo asimismo la pérdida o ganancia actuarial de los planes de Beneficio por Terminación o por Retiro establecidos en la Comisión.

### Fondo de liquidaciones:

El saldo representa los recursos autorizados por el Consejo de la Comisión para la creación del Fondo de Liquidaciones para el personal de la CDHCM.

Al cierre del ejercicio anterior se realizó la Valuación actuarial de la Indemnización Legal y de la Compensación por única vez bajo los lineamientos establecidos de la Norma de Información Financiera NIF D-3 referidas al 31 de diciembre de 2020 y/o primero de enero de 2021 para el personal de la Comisión de Derechos Humanos de la Ciudad de México, el cual determinó los siguientes resultados:

(*) OBLIGACIÓN DE BENEFICIOS DEFINIDOS	92,142,446
PASIVO POR OBLIGACIONES AL FONDO DE LIQUIDACIONES	(9,160,163)
<b>VALOR DE MERCADO DE LOS ACTIVOS DEL PLAN AL 1 DE ENERO DE 2021</b>	<b>82,982,283</b>

(\*) Se determinó una Obligación de Beneficios Definidos por \$92,142,446, del cual se ha cubierto el monto de \$82,982,283, por lo cual queda un pasivo pendiente de cubrir por \$9,160,163

SALDO INICIAL AL 1 DE SEPTIEMBRE DE 2021	55,996,221
INTERESES GANADOS AL 30 DE SEPTIEMBRE DE 2021.	211,358
LIQUIDACIONES EJERCIDAS AL 30 DE SEPTIEMBRE DE 2021	-
<b>SALDO EN LA RESERVA FONDO DE LIQUIDACIÓN AL 30 DE SEPTIEMBRE DE 2021</b>	<b>56,207,579</b>

### Fondo de Gastos Funerarios:

El saldo representa los recursos autorizados por el Consejo de la Comisión para la creación de un Fondo de Gastos Funerarios para el personal de la CDHCM, más los intereses obtenidos durante el ejercicio.

SALDO DEL FONDO DE GASTOS FUNERARIOS AL 1 DE SEPTIEMBRE DE 2021	1,014,106
INTERESES GANADOS AL 30 DE SEPTIEMBRE DE 2021	3,805
GASTOS EJERCIDOS DEL FONDO DE GASTOS FUNERARIOS	(6,000)
<b>SALDO DEL FONDO DE GASTOS FUNERARIOS AL 30 DE SEPTIEMBRE DE 2021</b>	<b>1,011,911</b>

**Fondo Pre pensionados:**

El saldo representa los recursos autorizados por el Consejo de la Comisión de Derechos Humanos de la Ciudad de México para la creación de un fondo prepensionario para el personal de la CDHCM.

SALDO INICIAL AL 1 DE SEPTIEMBRE DEL FONDO PREPENSIONADOS	39,752,845
FONDO PREPENSIONADO EJERCIDO EN EL MES DE SEPTIEMBRE	(491,057)
INTERESES OBTENIDOS AL 30 DE SEPTIEMBRE DE 2021	148,288
<b>SALDO DEL FONDO PREPENSIONADO AL 30 DE SEPTIEMBRE DE 2021.</b>	<b><u>39,410,076</u></b>

**II) NOTAS AL ESTADO DE ACTIVIDADES.****Ingresos de Gestión**

El presupuesto asignado a la Comisión de Derechos Humanos de la Ciudad de México por el Congreso de la Ciudad de México para el ejercicio fiscal 2021 fue de: \$ 452,865,456 (Cuatrocientos cincuenta y dos millones ochocientos sesenta y cinco mil cuatrocientos cincuenta y seis pesos 00/100 M.N) de los cuales al 30 de septiembre de 2021 se han recibido: **\$338,492,326**

**Otros Ingresos y Beneficios**

INTERESES POR RENDIMIENTO	1,695,547
INGRESOS DIVERSOS	55,627
CHEQUES CANCELADOS	38,408
CONVENIO "PROGRAMA DE BÚSQUEDA"	2,662,261
<b>TOTAL DE INGRESOS DIVERSOS AL 30 DE SEPTIEMBRE DE 2021</b>	<b><u>4,451,843</u></b>

**Gastos y otras pérdidas.**

El gasto más representativo se encuentra en el Capítulo 1000 Servicios Personales, ya que comprende el gasto por remuneraciones del personal de carácter permanente y transitorio al servicio de la CDHCM y las obligaciones que de ello deriven.

**OTROS GASTOS**

DEPRECIACIÓN	11,195,405
--------------	------------

**III) NOTAS AL ESTADO DE VARIACIÓN EN LA HACIENDA PÚBLICA.**

El resultado del ejercicio al 30 de septiembre de 2021 comprende un ahorro de \$ 49,642,482

#### IV) NOTAS AL ESTADO DE FLUJO DE EFECTIVO.

##### Efectivo y equivalentes.

El saldo inicial del Efectivo al inicio del ejercicio fue de \$ 211,889,185

##### INTEGRACIÓN DEL EFECTIVO AL INICIO DEL PERIODO 01 DE ENERO DE 2021

CAJA	-
BANCOS	29,904,541
FONDOS CON AFECTACIÓN ESPECÍFICA	181,984,644
<b>TOTAL AL 1 DE ENERO DE 2021</b>	<b><u>211,889,185</u> *</b>

Saldo en la cuenta de Efectivo al 30 de septiembre de 2021:

##### INTEGRACIÓN DEL EFECTIVO AL FINAL DEL PERIODO 30 DE SEPTIEMBRE DE 2021

CAJA	-
BANCOS	92,081,694
FONDOS CON AFECTACIÓN ESPECÍFICA	157,691,424
<b>TOTAL AL 30 DE SEPTIEMBRE DE 2021</b>	<b><u>249,773,118</u></b>

Conciliación de los Flujos de efectivo Netos de las Actividades de Operación y la cuenta de Ahorro/Desahorro antes de Rubros Extraordinarios.

##### CONCILIACIÓN DE FLUJOS DE EFECTIVO NETOS (Cifras a pesos)

RUBRO	SEPTIEMBRE 2021
AHORRO/DESAHORRO DE RUBROS EXTRAORDINARIOS	60,837,887
MOVIMIENTOS DE PARTIDAS O RUBROS QUE NO AFECTAN EL EFECTIVO	
DEPRECIACIÓN	(11,195,405)
AMORTIZACIÓN	
INCREMENTOS EN LAS PROVISIONES	-
INCREMENTOS EN INVERSIONES PRODUCIDO POR REVALUACIÓN	
GANANCIA/PÉRDIDA EN VENTA DE PROPIEDAD, PLANTA Y EQUIPO.	
INCREMENTOS EN CUENTAS POR PAGAR	
PARTIDAS EXTRAORDINARIAS	
<b>TOTAL</b>	<b>49,642,482</b>

**CONCILIACIÓN ENTRE LOS INGRESOS PRESUPUESTALES Y LOS GASTOS CONTABLES**  
**Correspondiente del 01 de septiembre al 30 de septiembre de 2021.**

<b>1. Total de Egresos (Presupuestarios)</b>	282,106,282
<b>2. Menos egresos presupuestarios no contables</b>	-
Mobiliario y equipo de Administración	
Mobiliario y equipo educacional y recreativo	
Equipo e instrumental médico y de laboratorio	
Vehículos y equipos de transporte	
Equipo de defensa y Seguridad	
Maquinaria, otros equipos y herramientas.	
Activos biológicos	
Bienes inmuebles	
Activos intangibles	
Obra pública en bienes propios	
Acciones y participaciones de capital	
Compra de títulos y valores	
Inversiones en fideicomisos, mandatos y otros análogos.	
Provisiones para contingencias y erogaciones especiales	
Amortización de la deuda pública.	
Adeudo de ejercicios fiscales anteriores (ADEFAS)	
Otros Egresos Presupuestales No Contables.	
<b>3. Más gastos contables no presupuestales.</b>	11,195,405
Estimaciones, depreciaciones, deterioros, obsolescencia y amortizaciones	11,195,405
Provisiones	
Disminución de inventarios	
Aumento por insuficiencia de estimaciones por pérdida o deterioro u obsolescencia.	
Aumento por insuficiencia de provisiones.	
Otros gastos.	
<b>Otros gastos contables no presupuestales</b>	
<b>Total de Gasto Contable (4 = 1 + 2 + 3)</b>	<b>293,301,688</b>

**CONCILIACIÓN ENTRE LOS INGRESOS PRESUPUESTALES Y LOS GASTOS CONTABLES**  
**Correspondiente del 01 de septiembre al 30 de septiembre de 2021.**

<b>1. Ingresos Presupuestarios</b>	<b>342,944,169</b>
<b>2. Más ingresos contables no presupuestarios</b>	<b>-</b>
Incremento por variación de inventarios	
Disminución del exceso de estimaciones por pérdida o deterioro u obsolescencia.	
Disminución del exceso de provisiones.	
Otros ingresos y beneficios laborales.	
Otros ingresos contables no presupuestarios	
<b>3. Menos ingresos presupuestarios no contables</b>	<b>-</b>
Productos de capital	
Aprovechamientos de capital	
Ingresos derivados de financiamiento	
Otros ingresos presupuestarios no contables	-
<b>4. Ingresos Contables (4 = 1 + 2 - 3)</b>	<b>342,944,169</b>

**B) NOTAS DE MEMORIA**

**Cuentas de orden Contables y Presupuestarias.**

A)   EXISTENCIAS DE CONSUMIBLES EN PAPELERÍA.	997,376
Representa el saldo de las existencias físicas de consumibles en el Almacén (Papelería).	
B)   EXISTENCIAS DE CONSUMIBLES DE ACCESORIOS PARA EQUIPO DE CÓMPUTO.	1,242,563
El saldo representa las existencias físicas de consumibles en la Subdirección de Sistemas de Cómputo.	
C)   EXISTENCIAS EN LIBROS Y FOLLETOS.	911,820
El saldo representa las existencias físicas de libros y folletos en la Secretaría Técnica.	
D)   FONDO DE AHORRO DE LOS TRABAJADORES.	23,270,512
El saldo representa el Fondo de Ahorro de los trabajadores de la CDHCM, el cual se encuentra invertido en una institución bancaria junto con los recursos de la CDHCM para obtener un mejor rendimiento.	
E)   FONDO DE GASTOS FUNERARIOS.	1,014,911
El saldo representa el fondo para gastos funerarios que otorga la CDHCM a los deudos de los trabajadores, así como también a los trabajadores por la defunción de familiares en primer grado, el fondo se encuentra invertido en una institución bancaria junto con los recursos de la CDHCM para obtener un mejor rendimiento.	

<p>F) FONDO DE LIQUIDACIONES.</p> <p>El saldo representa el fondo de liquidaciones para las obligaciones laborales conforme a la NIF-D3 (Indemnizaciones Legales) para el personal de la CDHCM. Dicho Fondo se encuentra invertido en una institución bancaria junto con los recursos de la CDHCM para obtener un mejor rendimiento.</p>	<p>57,466,093</p>
<p>G) FONDO PREPENSIONARIO</p> <p>El saldo representa el importe del Fondo para el pago de licencia y liquidación correspondiente a las y los servidores públicos de la CDHCM, que cumplan con las disposiciones que establece la Ley del ISSSTE, para ejercer su derecho a la jubilación, retiro o pensión.</p>	<p>39,410,076</p>
<p>H) CONVENIO PROGRAMA DE BÚSQUEDA.</p> <p>El saldo representa el saldo en el “Fondo del Programa de Búsqueda”, el cual es un convenio de colaboración entre la CDHCM y la Comisión de Búsqueda de Personas de la Ciudad de México.</p>	<p>1,796,287</p>

### **C) NOTAS DE GESTIÓN ADMINISTRATIVA.**

#### **1. Introducción**

Los Estados Financieros que se presentan comprenden los estados de situación financiera al 30 de septiembre de 2021 y 2020, y los correlativos estados de actividades, de variaciones en la Hacienda Pública/Patrimonio, de flujos de efectivo y del ejercicio del presupuesto, correspondientes a los periodos terminados en esas fechas, así como un resumen de las políticas contables significativas y otra información explicativa. Los estados financieros fueron preparados de acuerdo a las disposiciones en materia de información financiera de la Ley General de Contabilidad Gubernamental.

La administración del Organismo es responsable de la preparación y presentación razonable de los estados financieros adjuntos de conformidad con las reglas contables y de control interno que la administración consideró necesarias para la preparación de estados financieros libres de desviaciones importantes.

#### **2. Panorama Económico y Financiero**

La Comisión de Derechos Humanos de la Ciudad de México operó en un entorno no inflacionario, registrando sus operaciones en base acumulativa. Considerando como la base para su registro las disposiciones contenidas en la Ley General de Contabilidad Gubernamental y la normatividad emitida por el Consejo Nacional de Armonización Contable (CONAC).

#### **3. Autorización e Historia**

La Comisión de Derechos Humanos de la Ciudad de México (En adelante la Comisión o la CDHCM) fue creada mediante Ley decretada el 1º de junio de 1993, publicada en el Diario Oficial de la Federación (DOF) del día 2 del mismo mes y año. Actualmente, la Comisión está constituida como un Organismo Público Autónomo con personalidad jurídica y patrimonio propios.

La Ley de la CDHCM establece en su artículo 10, que la o el Presidente de esa Comisión durará en su cargo cuatro años, pudiendo ser nombrado y confirmado en su caso, solamente para un segundo período en términos de dicha Ley.

Con fecha 13 de noviembre de 2017, la VII Legislatura de la Ciudad de México nombró Presidenta de la CDHCM a la C. Nashieli Ramírez Hernández, por un período de cuatro años contados a partir del día 07 de noviembre de 2017.

#### **4. Organización y Objeto Social**

El objeto de la Comisión es: la protección, defensa, vigilancia, promoción, estudio, educación y difusión de los derechos humanos establecidos en el orden jurídico mexicano y en los instrumentos internacionales de derechos humanos, así como combatir toda forma de discriminación y exclusión, consecuencia de un acto de autoridad a cualquier persona o grupo social.

La Comisión está autorizada a recibir donativos no onerosos ni remunerativos conforme a lo establecido por la Ley del Impuesto Sobre la Renta.

El artículo 9 de la Ley de la CDHCM, establece que la o el Presidente de la Comisión será nombrado por el Congreso de la Ciudad México, por el voto de las dos terceras partes de sus miembros. Para hacer el nombramiento, el Congreso, por conducto de su Comisión de Derechos Humanos, convocará a las más destacadas Organizaciones de la Sociedad Civil que en su desempeño, se hayan distinguido por la promoción y defensa de los derechos humanos, Asociaciones y Colegios vinculados a defensa y promoción de los derechos humanos y, en general, a las entidades o personalidades que estime conveniente a proponer una candidata o un candidato para hacerse cargo de la Presidencia de la Comisión.

#### **5. Bases de Preparación de los Estados Financieros**

Ley General de Contabilidad Gubernamental y Normas de Información Financiera Mexicanas:

El 31 de diciembre de 2008 se publicó el Decreto por el cual se expide la Ley General de Contabilidad Gubernamental (LGCG). De conformidad con lo dispuesto en el artículo 6 de la LGCG, se establece un Órgano de coordinación para la armonización de la contabilidad gubernamental denominado Consejo Nacional de Armonización Contable (CONAC), el cual tiene por objeto la emisión de las normas contables y lineamientos para la generación de información financiera que aplicarán los entes públicos. Durante 2009 y 2011 el CONAC publicó 26 documentos que contemplan los criterios básicos que deben contemplarse en la aplicación de la LGCG.

Durante el ejercicio 2012, CONAC publicó lo siguiente:

- Lineamientos para el Registro Auxiliar Sujeto a Inventario de Bienes Arqueológicos, Artísticos e Históricos Bajo Custodia de los Entes Públicos.
- Lineamientos para la Elaboración del Catálogo de Bienes Inmuebles que Permita la Interrelación Automática con el Clasificador por Objeto del Gasto y la Lista de Cuentas.
- Parámetros de Estimación de Vida Útil.
- Plan de Cuentas que formará parte del Manual de Contabilidad Gubernamental Simplificado para los Municipios con Menos de 25 Mil Habitantes.
- Mejoras a los documentos aprobados por el Consejo Nacional de Armonización Contable.
- Lineamientos que deberán observar los entes públicos para registrar en las cuentas de activo los fideicomisos sin estructura orgánica y contratos análogos, incluyendo mandatos.
- Clasificador por fuentes de financiamiento.

Conforme al “Acuerdo de Interpretación Sobre las Obligaciones Establecidas en los Artículos Transitorios de la Ley General de Contabilidad Gubernamental” emitido por el CONAC, se establecieron las fechas en las que los gobiernos de las entidades federativas y municipales, deberían cumplir con las obligaciones que les impone el artículo Cuarto transitorio de la Ley General de Contabilidad Gubernamental. Asimismo, se estableció que: para Entidades Federativas y Municipios; el Poder Ejecutivo, Legislativo y Judicial, las entidades, los órganos autónomos de las entidades federativas, los ayuntamientos de los municipios y los órganos político-administrativos de las demarcaciones territoriales de la Ciudad de México, a partir del 1 de agosto de 2012 deberían realizar registros contables con base acumulativa y en apego al Marco Conceptual, Postulados Básicos, Normas y Metodologías que establezcan los momentos contables, Clasificadores y Manuales de Contabilidad Gubernamental armonizados y de acuerdo con las respectivas matrices de conversión con las características señaladas en los artículos 40 y 41 de la LGCG. Asimismo, a partir de la fecha señalada deberían emitir información contable, presupuestaria y programática sobre la base prevista en los documentos técnicos contables referidos. El 3 de mayo de 2013, el CONAC amplió el plazo al 31 de agosto de 2014, para que se adoptara la integración automática del ejercicio presupuestario con la operación contable y la generación en tiempo real de estados financieros.

No obstante, el diferimiento indicado en el párrafo anterior, la CDHCM cumplió desde 2011 la aplicación de los lineamientos establecidos en la LGCG y los documentos normativos emitidos por el CONAC. La CDHCM implementó el Sistema Integral de Administración (SIA), esto genera la integración automática del ejercicio presupuestario con la operación contable y la generación en tiempo real de estados financieros.

Durante el ejercicio de 2013, el CONAC publicó alrededor de 26 documentos adicionales, entre acuerdos, lineamientos y normas aplicables a las diferentes entidades públicas, algunos de dichos documentos, son los siguientes:

- Acuerdo por el que se emite la clasificación programática (Tipología general).
- Acuerdo por el que se determina la norma para establecer la estructura del formato de la relación de bienes que componen el patrimonio del ente público.
- Acuerdo que reforma las normas y metodología para la determinación de los momentos contables de los ingresos.
- Acuerdo que reforma las Principales Reglas de Registro y Valoración del Patrimonio (Elementos Generales) publicado el 27 de diciembre de 2010.
- Lineamientos para la construcción y diseño de indicadores de desempeño mediante la Metodología de Marco Lógico.

Normas de Información Financiera Mexicanas:

El Consejo Mexicano de Normas de Información Financiera (CINIF) actualmente es el Organismo encargado de emitir en México, las Normas de Información Financiera (NIF).

Las NIF están conformadas por: a) las NIF, sus Interpretaciones (INIF) y Mejoras anuales, b) los Boletines de Principios de Contabilidad emitidos por el IMCP que no hayan sido modificados o derogados por las NIF, y c) por las Normas Internacionales de Información Financiera (NIIF) (Internacional Financial Reporting Standards o IFRS, por sus siglas en inglés) emitidas por el



Internacional Accounting Standards Board, que son aplicables de manera supletoria. Hasta el 31 de diciembre de 2010, la Comisión aplicó las NIF, las cuales no difieren importantemente de las disposiciones de la LGCG que le son aplicables a la CDHCM.

Características del Sistema Integral de Administración (SIA):

Como parte del proceso de gestión para la armonización contable-presupuestal y con el objetivo de acatar las disposiciones emanadas de la Ley General de Contabilidad Gubernamental y facilitar el registro y la fiscalización de los activos, pasivos, patrimonio, ingresos y gastos, durante el año 2012 se implementó el Sistema Integral de Administración (SIA) el cual entró en completa operación, proporciona información en tiempo real y generará los estados financieros, a partir del ejercicio 2014 en apego al acuerdo del 3 de mayo de 2013 referido en párrafos anteriores.

En acuerdo publicado en el Diario Oficial de la Federación el 08 de agosto de 2013, precisa el alcance del acuerdo aprobado por el CONAC, a que se refiere el párrafo anterior, respecto de la generación en tiempo real de los estados financieros, se señala lo siguiente: La LGCG en el artículo 16 determina que “ El sistema, al que deberán sujetarse los entes públicos, registrará de manera armónica, delimitada y específica las operaciones presupuestarias y contables derivadas de la gestión pública, así como otros flujos económicos. Asimismo, generará estados financieros confiables, oportunos, comprensibles, periódicos y comparables, los cuales serán expresados en términos monetarios.” De la lectura de este artículo se desprende que una obligación es el registro de las operaciones presupuestarias y contables y otra es la generación de estados financieros periódicos.

El SIA es un sistema que permite integrar en forma automática la operación contable con el ejercicio presupuestario; efectuar los registros considerando la base acumulativa (devengado) de las transacciones; registrar de manera automática y, por única vez, en los momentos contables correspondientes; efectuar la interrelación automática de los clasificadores presupuestarios, la lista de cuentas y el catálogo de bienes y permite su interrelación automática; efectúa en las cuentas contables, el registro de las etapas del presupuesto de los entes públicos, de acuerdo con lo siguiente:

En lo relativo al gasto: registra los momentos contables: aprobado, modificado, comprometido, devengado, ejercido y pagado.

Facilita el registro y control de los inventarios de bienes muebles e inmuebles; genera, estados financieros, de ejecución presupuestaria y otra información que coadyuve a la toma de decisiones, transparencia, evaluación y rendición de cuentas.

## **6. Políticas de Contabilidad Significativas**

En el acuerdo por el que se emite el Manual de Contabilidad Gubernamental publicado en el DOF el día 22 de noviembre de 2010 y en el acuerdo número 48/2010 aprobado por el Consejo de la Comisión de Derechos Humanos de la Ciudad de México (CDHCM), en sesión ordinaria número 12/2010 celebrada el día 9 de diciembre de 2010, se establece que se utilizará para el registro de las operaciones de la CDHCM a partir del 1º de febrero de 2011 el Manual de Contabilidad

Gubernamental emitido por el CONAC, en tanto la CDHCM formule su manual de contabilidad armonizado. Con lo anterior, se ajusta al catálogo de cuentas, cuyas cuentas están alineadas al Plan de Cuentas emitido por el CONAC.

En el Acuerdo 11/2012 del 21 de agosto de 2012 el Consejo de la CDHCM aprobó el Manual de contabilidad de la CDHCM, la última actualización al Manual de Contabilidad se realizó en marzo 2021, éste incluye los siguientes documentos:

- I. Aspectos Generales de la Contabilidad Gubernamental
- II. Fundamentos Metodológicos de la Integración y Producción Automática de la Información Financiera
- III. Plan de Cuentas
- IV. Instructivo para el Manejo de Cuentas
- V. Modelo de Asientos
- VI. Guía Contabilizadora
- VII. Normas y Metodología para la Emisión de Información Financiera y Estructura de los Estados Financieros Básicos y sus Notas
- VIII. Matrices de Conversión:
  - Matriz Devengado de Gastos A.1
  - Matriz Pagado de Gastos A.2
  - Matriz Pagado de Ingresos Devengados B.1
  - Matriz Pagado de Ingresos Recaudados B.2
  - Matriz Pagado de Ingresos Devengados y Recaudados Simultáneos B-3

Dicho manual está de acuerdo a la normatividad emitida por el CONAC. De conformidad con el Artículo 22 de la LGCG: “Los postulados tienen como objetivo sustentar técnicamente la contabilidad gubernamental, así como organizar la efectiva sistematización que permita la obtención de información veraz, clara y concisa. Los entes públicos deberán aplicar los postulados básicos de forma tal que la información que proporcionen sea oportuna, confiable y comparable para la toma de decisiones.”

Los Postulados Básicos representan uno de los elementos fundamentales que configuran el Sistema de Contabilidad Gubernamental (SCG), al permitir la identificación, el análisis, la interpretación, la captación, el procesamiento y el reconocimiento de las transacciones, transformaciones internas y otros eventos que afectan económicamente al ente público. Sustentan de manera técnica el registro de las operaciones, la elaboración y presentación de estados financieros; basados en su razonamiento, eficiencia demostrada, respaldo en legislación especializada y aplicación de la LGCG, con la finalidad de uniformar los métodos, procedimientos y prácticas contables.

Los Postulados Básicos aprobados por el CONAC son:

1. Sustancia económica
2. Entes públicos
3. Existencia permanente
4. Revelación suficiente
5. Importancia relativa
6. Registro e integración presupuestaria

7. Consolidación de la información financiera
8. Devengo contable
9. Valuación
10. Dualidad económica
11. Consistencia

Las principales políticas contables adoptadas por la Comisión, las cuales cumplen con las disposiciones de la LGCG, son las siguientes:

a. Contabilización de las operaciones con base acumulativa (devengo)

Las operaciones que realiza la CDHCM se registran con base en el devengo independientemente de cuando se paguen.

b. Estado de flujos de efectivo

La Comisión ha decidido presentar el estado de flujos de efectivo conforme al modelo establecido en el documento emitido por el CONAC "Normas y Metodología para la emisión de información financiera y estructura de los estados financieros básicos del ente público y características de sus notas", mostrando el origen y aplicación de sus recursos.

c. Efectos de la inflación

Hasta el 31 de diciembre de 2007, la Comisión reconoció en forma integral los efectos de la inflación en la información financiera conforme a las disposiciones normativas del Boletín B-10 y sus documentos de adecuaciones a esa fecha, disposiciones que no difieren de las Reglas específicas de Registro y Valoración del Patrimonio emitidas por CONAC. A partir de 2008, los efectos de la inflación no han sido actualizados debido a que la Comisión opera en un entorno no inflacionario. La inflación anual de 2020, 2019, 2018, 2017 y 2016 de acuerdo a cifras reportadas en la página de internet del Banco de México fue, del 3.15%, 2.83%, 4.83%, 6.77% y 3.36% respectivamente.

Un porcentaje de 26% o más se considera como entorno inflacionario, porcentaje que no se rebasó.

d. Efectivo y valores de inmediata realización

El efectivo y valores de inmediata realización comprenden el efectivo en caja y depósitos bancarios en cuentas de cheques e inversiones disponibles a la vista, de alta liquidez, que son fácilmente convertibles en efectivo. Se presentan a su valor nominal que no excede a su valor de mercado. Los rendimientos que generan las inversiones, previa autorización del Consejo, se utilizan conforme a su origen para incrementar los recursos de los fondos que los generaron o para sufragar gastos de la operación corriente de la Comisión, de acuerdo a las necesidades presupuestales.

e. Beneficios a los empleados

Las obligaciones que establecen los Lineamientos Generales de Trabajo de la CDHCM a favor del personal que deje de prestar sus servicios en la Comisión, se registran con base en la valuación actuarial, efectuada por actuario certificado, de los pasivos contingentes. El pasivo laboral se determina siguiendo los lineamientos estipulados en la NIF D-3 "Beneficios a los Empleados" cuyo objeto es determinar las cifras que se deberán registrar en el balance al cierre de cada ejercicio y

la afectación a resultados con motivo del reconocimiento de las obligaciones laborales por indemnizaciones por despido o por retiro, reconociendo asimismo la pérdidas y ganancias actuariales de los planes de Beneficios por Terminación y por Retiro establecidos en la Comisión, cuyas disposiciones no difieren de las Reglas Específicas de Registro y Valoración del Patrimonio emitidas por el CONAC.

f. Transferencias internas y asignaciones al Sector Público

La Comisión recibe un recurso autorizado por el Congreso de la Ciudad México y ministrado por el Gobierno de la Ciudad de México. Su Consejo autoriza el destino de dichas transferencias para aplicarlas a la operación o a la inversión.

g. Hacienda pública/patrimonio

El patrimonio de la Comisión se integra por los bienes muebles e inmuebles que se destinen al cumplimiento de su objeto y por las partidas que anualmente se señalen en el Presupuesto de Egresos de la Ciudad de México, así como con las aportaciones que reciba por cualquier concepto, derivadas de la aplicación de las disposiciones de su propia Ley.

h. Efectos de actualización patrimonial

Hasta el 31 de diciembre de 2007, la actualización del patrimonio se determinó aplicando factores derivados del INPC, a partir de la fecha en que se hicieron los incrementos, y equivale a la cantidad necesaria para mantener el patrimonio en términos de su poder adquisitivo original.

**7. Posición en Moneda Extranjera y Protección por Riesgo Cambiario.**

NO APLICA.

**8. Reporte Analítico del Activo**

a. Inmueble, maquinaria y equipo

El Inmueble, maquinaria y equipo se registran originalmente a su costo de adquisición, adecuación y/o construcción. Hasta el 31 de diciembre de 2007, dichos activos fueron actualizados aplicando factores derivados del Índice Nacional de Precios al Consumidor (INPC).

La Comisión, de conformidad con la obligación establecida en el artículo 7º de la Ley General de Contabilidad Gubernamental, en el sentido de adoptar todas las normas aprobadas por el CONAC, a partir del ejercicio de 2012 se apegó a los "Parámetros de Estimación de Vida Útil", publicados el día 15 de agosto de 2012, en el Diario Oficial de la Federación, el cual se complementa con la "Guía de vida útil estimada y porcentajes de depreciación".

La depreciación de activos fijos se calcula bajo el método de línea recta, con base en la vida útil remanente de cada activo, y para dar cumplimiento a los lineamientos emitidos por el CONAC las tasas de depreciación son las siguientes:

<b>Activo</b>	<b>2020</b>
	<b>%</b>
Edificios no habitables	3.3
Mobiliario, equipo y herramientas	10
Equipo de transporte	20
Equipo de oficina	10
Equipo de cómputo y otros equipos	33.3

CONCEPTO	HISTÓRICO	ACTUALIZACIÓN	ACTUALIZADO
TERRENO	59,064,324	48,603,981	107,668,305
EDIFICIOS NO HABITACIONALES	176,934,818	13,494,920	190,429,738
CONSTRUCCIONES EN PROCESO	265,578	-	265,578
MOBILIARIO Y EQUIPO DE ADMINISTRACIÓN	75,707,520	2,636,868	78,344,388
MOBILIARIO Y EQUIPO EDUCACIONAL Y RECREATIVO	6,512,269	315,588	6,827,857
EQUIPO E INSTRUMENTAL MÉDICO Y DE LABORATORIO	165,605	8,482	174,087
EQUIPO DE TRANSPORTE	17,624,761	(22,199)	17,602,562
MAQUINARIA, OTROS EQUIPOS Y HERRAMIENTAS	16,556,489	1,223,626	17,780,115
COLECCIONES, OBRAS DE ARTE Y OBJETOS VALIOSOS	110,366	448	110,814
<b>SUBTOTAL (A)</b>	<b>352,941,730</b>	<b>66,261,714</b>	<b>419,203,444</b>
<b>DEPRECIACIÓN</b>			
EDIFICIO	(69,483,688)	(135,889)	(69,619,577)
MOBILIARIO Y EQUIPO	(101,372,202)	(2,129,802)	(103,502,004)
<b>SUBTOTAL (B)</b>	<b>(170,855,890)</b>	<b>(2,265,691)</b>	<b>(173,121,581)</b>
<b>TOTAL (A MENOS B)</b>	<b>182,085,840</b>	<b>63,996,023</b>	<b>246,081,863</b>
<b>SOFTWARE (C)</b>	<b>36,701</b>	<b>(36,665)</b>	<b>36</b>
<b>TOTAL (A MENOS B MÁS C)</b>	<b>182,122,541</b>	<b>63,959,358</b>	<b>246,081,899</b>

La depreciación del ejercicio cargada a resultados al 30 de septiembre de 2021 ascendió a \$11,195,405

**9. Fideicomisos, Mandatos y Análogos**  
NO APLICA.

**10. Reporte de la Recaudación**  
El presupuesto asignado a la Comisión de Derechos Humanos de la Ciudad de México por el Congreso de la Ciudad de México para el ejercicio fiscal 2021 fue de: \$ 452,865,456 (Cuatrocientos cincuenta y dos millones ochocientos sesenta y cinco mil cuatrocientos cincuenta y seis pesos 00/100 M.N.), de los cuales al 30 de septiembre de 2021 se ha recibido la cantidad de \$338,492,326

**11. Información sobre la Deuda y el Reporte Analítico de la Deuda**  
NO APLICA.

**12. Calificaciones otorgadas.**

NO APLICA.

**13. Proceso de Mejora**

NO APLICA.

**14. Información por Segmentos**

NO APLICA.

**15. Eventos Posteriores al Cierre**

No existen hechos, contingencias o compromisos posteriores ocurridos que no se conocieran a la fecha del cierre al que se informa y que pudieran afectar económicamente.

**16. Partes Relacionadas**

NO APLICA.

**17. Responsabilidad Sobre la Presentación Razonable de la Información Contable**

“Bajo protesta de decir verdad, declaramos que los Estados Financieros y sus notas, son razonablemente correctos y son responsabilidad del emisor”



**MTRO. GERARDO SAURI  
SUÁREZ**

DIRECTOR GENERAL DE  
ADMINISTRACIÓN



**LIC. DAVID GARCÍA LÓPEZ**

DIRECTOR DE FINANZAS Y  
PROGRAMACIÓN



**C. ARTURO ZAPATA  
VELÁZQUEZ**

SUBDIRECTOR DE  
PRESUPUESTO Y  
CONTABILIDAD.