

Of. Núm. **OM / 003** /2022

MX09.TSJCDMX.13.OM.6C.16
Ciudad de México a 05 de enero del 2022

LIC. ELIZABETH MEDINA MARTÍNEZ
DIRECTORA EJECUTIVA DE INTEGRACIÓN DE INFORMES DE
RENDICIÓN DE CUENTAS DE LA DIRECCIÓN GENERAL DE
ARMONIZACIÓN CONTABLE Y RENDICIÓN DE CUENTAS DE LA
SUBSECRETARÍA DE EGRESOS DE LA SECRETARÍA DE
ADMINISTRACIÓN Y FINANZAS DE LA CIUDAD DE MÉXICO
P R E S E N T E.

En cumplimiento a la Ley General de Contabilidad Gubernamental, la Ley de Disciplina Financiera de las Entidades Federativas y Municipios, la Ley de Austeridad, Transparencia en Remuneraciones, Prestaciones y Ejercicio de Recursos en la Ciudad de México, al Acuerdo General 15-11/2005, al Acuerdo Plenario 55-49/2010 y al Acuerdo Plenario de autorización V-40/2021 emitido por parte del Consejo de la Judicatura de la Ciudad de México, se envía el Informe de Avance Trimestral del Tribunal Superior de Justicia de la Ciudad de México, correspondiente al período Enero-Diciembre del 2021; a efecto de que por conducto de la Secretaría de Administración y Finanzas de la Ciudad de México, se incorpore en capítulo por separado al Informe de Avance Trimestral Enero-Diciembre del 2021, que se enviará al Congreso de la Ciudad de México el próximo 28 de enero del 2022; de conformidad a lo solicitado por la Dirección Ejecutiva de Integración de Informes de Rendición de Cuentas de la General de Armonización Contable y Rendición de Cuentas de la Subsecretaría de Egresos de la Secretaría de Administración y Finanzas de la Ciudad de México mediante oficios números SAF/SE/DGACyRC/DEIIRC/3829/2021, SAF/SE/DGACyRC/DEIIRC/3370/2021 y SAF/SE/DGACyRC/DEIIRC/3482/2021.

En ese contexto, se envía al correo electrónico informe.trimestral.dgacrc@gmail.com, el Informe de Rendición de Cuentas Trimestral, que se integra por los instrumentos que contienen la información financiera, contable, presupuestal y programática acreditada al Cuarto Trimestre del 2021 que a continuación se señalan:

I. ESTADOS FINANCIEROS

LEY GENERAL DE CONTABILIDAD GUBERNAMENTAL

- Estado de Situación Financiera
- Estado de Situación Financiera Comparativo
- Estado de Actividades
- Estado de Actividades Comparativo
- Estado de Cambios en la Situación Financiera
- Estado de Flujos de Efectivo
- Estado de Variación en la Hacienda Pública
- Estado Analítico de la deuda y Otros Pasivos
- Estado Analítico del Activo.
- Informe sobre Pasivos Contingentes
- Notas a los Estados Financieros

II. LEY DE DISCIPLINA FINANCIERA DE LAS ENTIDADES FEDERATIVAS Y MUNICIPIOS

a) Información Contable

- Estado de Situación Financiera Detallado - LDF
- Informe Analítico de la Deuda Pública y Otros Pasivos - LDF
- Informe Analítico de Obligaciones Diferentes de Financiamientos - LDF

Of. Núm. OM / 003 /2022

- b) Información Presupuestaria
 - Balance Presupuestario - LDF
 - Estado Analítico de Ingresos – LDF
 - Estado Analítico de Ingresos Detallado - LDF
 - Estado Analítico del Ejercicio del Presupuesto de Egresos Detallado – LDF
 - A. Clasificación por Objeto del Gasto (Capítulo y concepto).
 - B. Clasificación Administrativa.
 - C. Clasificación Funcional (Finalidad y Función).
 - D. Clasificación de Servicios Personales por Categoría.

III. INFORME DE AVANCE TRIMESTRAL

- a) Informe de Avance Programático-Presupuestal
- b) Informe sobre el Avance Programático-Presupuestal en materia de Igualdad de Género
- c) Informe en materia de Atención a los Derechos de las Niñas, Niños y Adolescentes

Al respecto, es importante precisar que el Cuarto Informe Trimestral en materias de Igualdad de Género y de Atención a los Derechos de las Niñas, Niños y Adolescentes, corresponden también para la Secretaría de las Mujeres de la Ciudad de México y la Dirección General del DIF de la Ciudad de México, en atención a lo solicitado mediante oficios números SAF/SE/DGACyRC/DEIIRC/3370/2021 y SAF/SE/DGACyRC/DEIIRC/3482/2021, respectivamente.

Reitero mi distinguida consideración.

ATENTAMENTE
OFICIAL MAYOR DEL
TRIBUNAL SUPERIOR DE JUSTICIA DE LA CIUDAD DE MÉXICO



DR. SERGIO FONTES GRANADOS

OFICIALÍA MAYOR

C.c.p.-

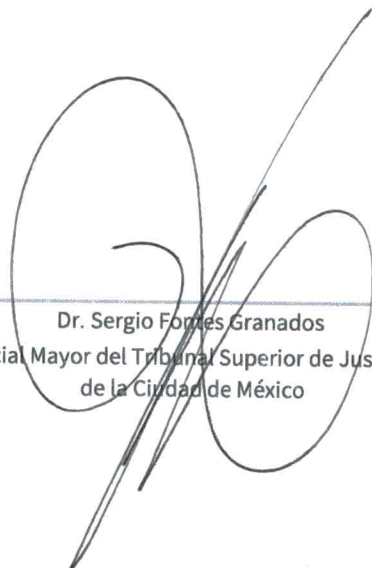
MAG. DR. RAFAEL GUERRA ÁLVAREZ.- PRESIDENTE DEL TRIBUNAL SUPERIOR DE JUSTICIA Y DEL CONSEJO DE LA JUDICATURA DE LA CIUDAD DE MÉXICO.- PRESENTE.
CC. CONSEJEROS INTEGRANTES DEL PLENO DEL CONSEJO DE LA JUDICATURA DE LA CIUDAD DE MÉXICO.- PARA SU CONOCIMIENTO.- PRESENTE.
MTRA. LUZ ELENA GONZÁLEZ ESCOBAR.- SECRETARIA DE ADMINISTRACIÓN Y FINANZAS DE LA CIUDAD DE MÉXICO.- PARA SU CONOCIMIENTO.- PRESENTE.
PSIC. INGRID GÓMEZ SARAÇIBAR.- SECRETARÍA DE MUJERES DEL GOBIERNO DE LA CIUDAD DE MÉXICO.- PARA SU CONOCIMIENTO.- PRESENTE.
LIC. BERTHA MARÍA ELENA GÓMEZ CASTRO.- SUBSECRETARÍA DE EGRESOS DE LA SECRETARÍA DE ADMINISTRACIÓN Y FINANZAS DE LA CIUDAD DE MÉXICO.- PRESENTE.
LIC. ESTHELA DAMIÁN PERALTA.- DIRECTORA GENERAL DEL DIF CDMX.- PARA SU CONOCIMIENTO.- PRESENTE
MTRA. ZAIRA JIMÉNEZ SEADE.- SECRETARIA GENERAL DEL CONSEJO DE LA JUDICATURA DE LA CIUDAD DE MÉXICO.- PARA SU CONOCIMIENTO.- PRESENTE.
LIC. MARÍA DE LOS ÁNGELES CASTILLO JIMÉNEZ.- CONTRALORA GENERAL DEL TRIBUNAL SUPERIOR DE JUSTICIA DE LA CIUDAD DE MÉXICO.- PARA SU CONOCIMIENTO.- PRESENTE.
MTRD. GERARDO ALMONTE LÓPEZ.- DIRECTOR GENERAL DE ARMONIZACIÓN CONTABLE Y RENDICIÓN DE CUENTAS DE LA SUBSECRETARÍA DE EGRESOS DE LA SECRETARÍA DE ADMINISTRACIÓN Y FINANZAS DE LA CIUDAD DE MÉXICO.- PRESENTE..



19 J0 00 Tribunal Superior de Justicia de la Ciudad de México

INFORME DE AVANCE TRIMESTRAL
ENERO- DICIEMBRE 2021

Titular:

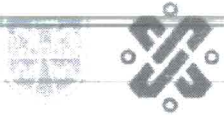


Dr. Sergio Fortes Granados
Oficial Mayor del Tribunal Superior de Justicia
de la Ciudad de México

Responsable:



Lic. Laura Elizabeth González Stanford
Directora Ejecutiva de Recursos Financieros del
TSJCDMX



MATRIZ DE CONTROL DEL INFORME DE AVANCE TRIMESTRAL

Unidad Responsable del Gasto:	19 J0 00 Tribunal Superior de Justicia de la Ciudad de México
Periodo:	Enero-Diciembre 2021
Fecha de Elaboración:	16 Diciembre de 2021

FORMA DE PRESENTACIÓN	NOMBRE	ENTREGABLE				OBSERVACIÓN
		FORNITOS FÍSICOS		MEDIO MAGNÉTICO		
		IMPRESA	INDICADA	DISCET	PDF	
RESUMEN EJECUTIVO	RESUMEN EJECUTIVO DEL INFORME DE AVANCE TRIMESTRAL	x		x	x	
IPRF	INGRESOS POR RUBRO DE FINANCIAMIENTO	x		x	x	
EPCE	EJERCICIO PRESUPUESTAL EN CLASIFICACIÓN ECONOMICA	x		x	x	
EPCF	EJERCICIO PRESUPUESTAL EN CLASIFICACIÓN FUNCIONAL	x		x	x	
EPPCP	EVOLUCIÓN PROGRAMÁTICO-PRESUPUESTAL POR CATEGORIA PROGRAMÁTICA	x		x	x	
APP-RF	AVANCE PROGRAMÁTICO-PRESUPUESTAL DE ACTIVIDADES INSTITUCIONALES FINANCIADAS CON RECURSOS DE ORIGEN FEDERAL	x		x	x	
PPI	PROGRAMAS Y PROYECTOS DE INVERSION	x		x	x	
IAPP	INDICADORES ASOCIADOS A PROGRAMAS PRESUPUESTARIOS	x		x	x	
ADS-1	AYUDAS, DONATIVOS Y SUBSIDIOS		x	x	x	
ADS-2	AYUDAS, DONATIVOS Y SUBSIDIOS A FIDEICOMISOS		x	x	x	
FIC	FIDEICOMISOS CONSTITUIDOS		x	x	x	
REA-1	REMANENTES DE EJERCICIOS ANTERIORES	x		x	x	
REA-2	REINTEGROS DEL EJERCICIO ANTERIOR	x		x	x	
ADPR-1	ADECUACIONES PRESUPUESTALES POR CAPITULO DE GASTO	x		x	x	
ADPR-2	ADECUACIONES PRESUPUESTALES POR PROYECTOS, ACCIONES O PROGRAMAS		x	x	x	

Titular:


 Dr. Sergio Flores Granados
 Oficial Mayor del Tribunal Superior de Justicia de la Ciudad de México

Responsable:


 Lic. Laura Elizabeth González Stanford
 Directora Ejecutiva de Recursos Financieros del Tribunal Superior de Justicia de la CDMX



RESUMEN EJECUTIVO INFORME DE AVANCE TRIMESTRAL

Unidad Responsable del Gasto:

Período:

Fecha de Elaboración:

19 J0 00 Tribunal Superior de Justicia de la Ciudad de México

Enero-Diciembre 2021

16 de Diciembre de 2021

DESCRIPCIÓN	IMPORTE	EXPLICACIÓN
1.- Explicación general a las variaciones del presupuesto modificado respecto al ejercido al periodo	71,849,919.34	<p>Las variaciones que se presentan entre el presupuesto programado y el presupuesto ejercido, se generaron principalmente con motivo de:</p> <ul style="list-style-type: none"> • Capítulo 1000 "Servicios Personales" La variación corresponde a que los compromisos de aportaciones de seguridad social son bimestrales. • Capítulo 2000 "Materiales y Suministros" No se registra variación • Capítulo 3000 Servicios Generales" La variación corresponde al pago de Impuestos que se cubrirán hasta el día 17 del mes siguiente. • Capítulo 4000 Transferencias, Asignaciones, Subsidios y Otras Ayudas" No se registra variación • 5000 "Bienes Muebles, Inmuebles e Intangibles" No se registra variación • Capítulo 6000 "Obra Pública" La variación corresponde a los trabajos de obra devengados y en proceso de trámite.
2.- Principales acciones realizadas durante el periodo	6,097,728,156.56	<p>En lo referente al periodo que se reporta que dichos recursos se destinaron a cubrir las acciones permanentes establecidas en el marco jurídico vigente, de los diversos órganos jurisdicciones y áreas de apoyo judicial, que a continuación se detallan:</p> <ul style="list-style-type: none"> • Impartir justicia tradicional en materia civil, familiar y penal, adolescentes, ejecución de sanciones en Juzgados y Salas • Impartir justicia en el nuevo sistema oral en materia penal, civil-mercantil, familiar, así como tutela de Derechos Humanos • Impartir justicia en materia Constitucional • Atender asuntos en Justicia Alternativa • Emitir dictámenes médico-forenses a solicitud de autoridad competente • Supervisar conveniencias familiares decretadas por impartidores de justicia • Administrar el acervo documental de expedientes judiciales, de apoyo judicial y administrativo • Publicar el boletín Judicial, la revista de anales de Jurisprudencia y el programa editorial • Distribuir asuntos iniciales y posteriores en materia civil, penal, familiar, de adolescentes en Salas y Juzgados • Atender las consignaciones civiles • Atender las consignaciones penales • Profesionalizar, capacitar y actualizar a los servidores públicos de la carrera judicial y de apoyo a la impartición de justicia
3.- Explicación general a las acciones realizadas con recurso de origen federal.	10,001,831.12	<p>Monto correspondiente al pago de la obra/proyecto "Mejoramiento de Juzgados de Ejecución de Sanciones en el Reclusorio Preventivo Norte (etapa única)", financiada con recursos del Fondo de Aportaciones para la Seguridad Pública "FASP" y de la aportación local.</p>
4.- Acciones realizadas para prevención y atención del COVID-19	65,282,240.59	<p>(Eje de atención COVID 1) (Eje de atención COVID 1) Eje de atención COVID 1.- Se destaca que debido a que no fueron otorgados al Tribunal Superior de Justicia de la CDMX, recursos adicionales por la Secretaría de Administración y Finanzas para atender los requerimientos mínimos necesarios derivados de la Contingencia Sanitaria por el COVID-19; dichas acciones fueron cubiertas con recursos fiscales del propio Tribunal; tales como gel antibacterial y dispensadores, cubrebocas, guantes, caretas, sanitización por aplicación de desinfectante por termo nebulización entre otras. Al respecto, se precisa que de los 65.3 millones de pesos comprometidos a este rubro de gasto, por lo que al periodo que se informa, se han ejecutado 63.4 millones de pesos y comprometidos 1.9 millones de pesos.</p> <p>(Eje de atención COVID 2-Apoyos) Convenio de Colaboración entre el Tribunal Superior de Justicia de la CDMX y del Instituto Nacional de Medicina Genómica, para el proyecto de investigación denominado "Aplicación de estrategias para el conocimiento de la prevalencia de la infección por el virus SARS-CoV-2 en población abierta de la Ciudad de México"</p>

Elaboró: Lic. Laura Elizabeth González Stamford
Directora Ejecutiva de Recursos Financieros del TSJCDMX

Autorizó: Dr. Sergio Rentería Granados
Oficial Mayor del Tribunal Superior de Justicia de la Ciudad de México



IPRF INGRESOS POR RUBRO DE FINANCIAMIENTO

Unidad Responsable de Gasto:

19 J0 00 TRIBUNAL SUPERIOR DE JUSTICIA DE LA CIUDAD DE MÉXICO

Período:

ENERO - DICIEMBRE 2021

RUBRO DE INGRESOS (3)	INGRESOS (Pesos con dos decimales)		IMPORTE DE LA VARIACIÓN (6)=5-4	EXPLICACIONES A LAS VARIACIONES (7)
	ESTIMADOS (4)	CAPTADOS (5)		
INGRESOS POR VENTA DE BIENES Y SERVICIOS	-	116,628,470.86	116,628,470.86	
- INGRESOS POR DERECHOS		17,893,310.78	17,893,310.78	Ingresos propios captados enero-diciembre 2021
- INGRESOS POR PRODUCTOS		73,558,980.16	73,558,980.16	Ingresos propios captados enero-diciembre 2021
- INGRESOS POR APROVECHAMIENTOS		5,611,664.31	5,611,664.31	Ingresos propios captados enero-diciembre 2021
- INGRESOS POR RENDIMIENTOS FINANCIEROS		19,564,515.61	19,564,515.61	Ingresos propios captados enero-diciembre 2021
OTROS INGRESOS Y BENEFICIOS VARIOS		280,527,146.65	280,527,146.65	Ampliaciones Internas con recursos propios de ejercicios anteriores
TOTAL TRANSFERENCIAS, ASIGNACIONES, SUBSIDIOS Y OTRAS AYUDAS	5,908,511,455.00	5,908,511,455.00	-	
- CORRIENTES	5,896,011,455.00	5,896,011,455.00	-	
- CAPITAL	12,500,000.00	12,500,000.00	-	
TRANSFERENCIAS, ASIGNACIONES, SUBSIDIOS Y OTRAS AYUDAS LOCALES	5,898,511,455.00	5,898,511,455.00	-	
- CORRIENTES	5,896,011,455.00	5,896,011,455.00	-	
- CAPITAL	2,500,000.00	2,500,000.00	-	
TRANSFERENCIAS, ASIGNACIONES, SUBSIDIOS Y OTRAS AYUDAS FEDERALES	10,000,000.00	10,000,000.00	-	
- CORRIENTES			-	
- CAPITAL	10,000,000.00	10,000,000.00	-	
TOTAL URG (8)	5,908,511,455.00	6,305,667,072.51	397,155,617.51	



EPCE EJERCICIO PRESUPUESTAL EN CLASIFICACIÓN ECONÓMICA

Unidad Responsable de Gasto:

19 J0 00 Tribunal Superior de Justicia de la Ciudad de México

Periodo:

Enero-Diciembre 2021

CAP (3)	PRESUPUESTO (Pares con dos decimales)						VARIACIÓN		A) EXPLICACIÓN A LAS VARIACIONES DEL PRESUPUESTO DEVENGADO RESPECTO DEL MODIFICADO
	APROBADO (4)	MODIFICADO (5)	COMPROMETIDO (6)	DEVENGADO (7)	EJERCIDO (8)	PASADO (9)	(10)=7-9	(11)=8-7	B) EXPLICACIÓN A LAS VARIACIONES DEL PRESUPUESTO EJERCIDO RESPECTO AL DEVENGADO
TOTAL GASTO CORRIENTE	8,895,911,455.00	6,156,679,075.98	392,904,583.15	6,087,327,325.52	6,087,327,325.52	6,087,327,325.52	-69,351,750.46	0.00	
1000	4,347,107,659.66	4,978,691,967.25	113,521,957.54	4,916,322,194.45	4,916,322,194.45	4,916,322,194.45	-62,369,772.80	0.00	A) La variación corresponde a que los compromisos de aportaciones de seguridad social son bimestrales B) No se registra variación
2000	143,717,241.60	99,393,934.78	21,888,943.61	99,393,934.78	99,393,934.78	99,393,934.78	0.00	0.00	A) No se registra variación B) No se registra variación
3000	1,405,136,553.74	1,062,526,801.81	257,493,682.00	1,055,544,824.15	1,055,544,824.15	1,055,544,824.15	-6,981,977.66	0.00	A) La variación corresponde a que el pago de los impuestos se cubren hasta el día 17 del mes siguiente. B) No se registra variación
4000	50,000.00	16,066,372.14	0.00	16,066,372.14	16,066,372.14	16,066,372.14	0.00	0.00	A) No se registra variación B) No se registra variación
TOTAL GASTO DE CAPITAL	14,950,000.00	12,898,929.92	3,493,952.96	10,400,831.04	10,400,831.04	10,400,831.04	-2,498,168.88	0.00	
5000	0.00	398,999.92	995,784.08	398,999.92	398,999.92	398,999.92	0.00	0.00	A) No se registra variación B) No se registra variación
6000	14,500,000.00	12,500,000.00	2,498,168.88	10,001,831.12	10,001,831.12	10,001,831.12	-2,498,168.88	0.00	A) La variación corresponde a los trabajos de obra devengados y en proceso de trámite B) No se registra variación
TOTAL TSJCDMX	5,910,511,455.00	6,169,578,075.90	396,398,536.11	6,097,728,156.56	6,097,728,156.56	6,097,728,156.56			



EJECUCIÓN PRESUPUESTAL EN CLASIFICACIÓN FUNCIONAL

Unidad Responsable de:

19 J0 00 Tribunal Superior de Justicia de la Ciudad de México

Periodo:

Enero-Diciembre 2021

Nivel	Subnivel	Categoría	DESCRIPCIÓN (a)	PRESUPUESTO (Pisos con Dos decimales)						VARIACIÓN	
				ATRIBUCIÓN (7)	MANEJO (8)	COMPROMETIDO (9)	RESERVADO (10)	EJERCIDO (11)	PAGADO (12)	(10)-(7-8)	(11)-(9-12)
1	2		Gobierno	5,910,511,455.00	6,169,578,075.90	396,398,536.11	6,097,728,156.56	6,097,728,156.56	6,097,728,156.56	(71,849,919.34)	(71,849,919.34)
			Justicia	5,910,511,455.00	6,157,078,075.90	393,900,367.23	6,087,726,325.44	6,087,726,325.44	6,087,726,325.44	(69,351,750.46)	(69,351,750.46)
		1	Impartición de Justicia	5,910,511,455.00	6,157,078,075.90	393,900,367.23	6,087,726,325.44	6,087,726,325.44	6,087,726,325.44	(69,351,750.46)	(69,351,750.46)
	7		Asuntos de Orden Público y Seguridad Interior	0.00	12,500,000.00	2,498,168.88	10,001,831.12	10,001,831.12	10,001,831.12	(2,498,168.88)	(2,498,168.88)
		4	Sistema Nacional de Seguridad Pública	0.00	12,500,000.00	2,498,168.88	10,001,831.12	10,001,831.12	10,001,831.12	(2,498,168.88)	(2,498,168.88)
TOTAL TSJCDMX				5,910,511,455.00							



EVOLUCIÓN PROGRAMÁTICA PRESUPUESTAL POR CATEGORÍA PROGRAMÁTICA

Unidad Responsable de Gasto:	19 J0 00 Tribunal Superior de Justicia de la Ciudad de México
Período:	Enero-Diciembre 2021

CLASIFICACIÓN	UNIDAD DE MEDIDA
1	2
1	A100
Programa de Justicia Tradicional	
La GpR no aplica metas por PP	

OBJETIVO	DESCRIPCIÓN	CATEGORÍA	INDICADOR	VALOR PRESUPUESTADO	VALOR REALIZADO	EVALUACIÓN DE AVANCE (en porcentaje)					
						INDICADOR	VALOR REALIZADO	VALOR PRESUPUESTADO	INDICADOR	VALOR REALIZADO	
En el marco de la Gestión para Resultados "GpR", las metas físicas se establecen en la Matriz de Indicadores de Resultados "MIR" por Programa Presupuestario				2,650,077,874.02	3,010,040,780.10	72,143,283.40	2,963,472,096.26	2,963,472,096.26	2,963,472,096.26	98.5%	N/A

Objetivo:
Generar las condiciones necesarias para aplicar las leyes del fuero común a los diferentes actores de la sociedad, que habitan o transitan en la Ciudad de México, y que constitucionalmente le es conferido al Tribunal Superior de Justicia de la Ciudad de México, así como el de regular su administración en materia Penal, Civil-Mercantil, Familiar y de Justicia para Adolescentes.

Acciones Realizadas:
Impartir justicia tradicional en materia Civil-Mercantil, Familiar, Penal Adolescentes y ejecución de sanciones en Juzgados y Salas, así como la Sala Constitucional

Causas de las variaciones del Índice de Aplicación de Recursos para la Consecución de Metas (IARCM) (18)
Para efectos de este formato, no aplica el esquema de Evolución Programática "físico-financiera" por Programa Presupuestario, en razón de que en el marco de la Gestión para Resultados "GpR" la Estrategia financiera del Tribunal Superior de Justicia de la CDMX, aprobada por el Acuerdo Plenario 14-13/2021 del Consejo de la Judicatura de la Ciudad de México para el 2021, se establece que el modelo de evaluación físico-financiera, esta basado en el avance físico de la Matriz de Indicadores de Resultados "MIR" de cada uno de los Programas Presupuestarios "PP", en virtud de que éstos se constituyen en el único mecanismo donde se identifica el destino y avance financiero de los recursos que apuntalan los objetivos de dichos programas por ende las acciones que acreditan su avance, cumplimiento y resultados obtenidos.



EPF/CP EVOLUCIÓN PROGRAMÁTICO PRESUPUESTAL POR CATEGORÍA PROGRAMÁTICA

Unidad Ejecutora: Tribunal Superior de Justicia de la Ciudad de México		19 J0 00 Tribunal Superior de Justicia de la Ciudad de México	
Periodo:		Enero-Diciembre 2021	
PP	CP	PP	CP
1	2	1	A200
PROGRAMACIÓN			UNIDAD DE REGISTRO
Programa de Justicia Oral			La GpR no aplica metas por PP

PREVISTO	CONCLUIDA	APORTADO	RECURSOS PRESUPUESTALES	APORTADO	RECURSOS	QUAL. EJECUTIVO	ÍNDICE DE APLICACIÓN DE RECURSOS (IAR)	EJECUCIÓN (%)	ÍNDICE DE CUMPLIMIENTO	ÍNDICE DE APLICACIÓN DE RECURSOS PARA LA CONSECUCIÓN DE METAS (IARCM)	
En el marco de la Gestión para Resultados "GpR", las metas físicas se establecen en la Matriz de Indicadores de Indicadores "MIR" por Programa Presupuestario				1,163,012,741.54	1,249,409,244.84	13,125,287.84	1,247,760,134.55	1,247,760,134.55	1,247,760,134.55	99.9%	N/A

Objetivo:
 Crear y operar las estructuras que organizacionalmente soportan el nuevo sistema de justicia oral en materia Penal, Civil - Mercantil, Familiar y de Justicia para Adolescentes, a efecto de que las solicitudes de los intervinientes o los conflictos jurídicos previstos por la ley en la materia, se resuelvan en audiencias orales, públicas y contradictorias, donde el juez decida de manera imparcial, partiendo de la presunción de inocencia del imputado, dentro de un debido proceso y pleno respeto a los derechos humanos.

Acciones Realizadas:
 Impartir justicia en el nuevo sistema oral en materia Penal, Familiar, Civil-Mercantil y Tutela de Derechos Humanos

Causas de las variaciones del Índice de Aplicación de Recursos para la Consecución de Metas (IARCM) (18)

Para efectos de este formato, no aplica el esquema de Evolución Programática "físico-financiera" por Programa Presupuestario, en razón de que en el marco de la Gestión para Resultados "GpR" la Estrategia financiera del Tribunal Superior de Justicia de la CDMX, aprobada por el Acuerdo Plenario 14-13/2021 del Consejo de la Judicatura de la Ciudad de México para el 2021, se establece que el modelo de evaluación físico-financiera, esta basado en el avance físico de la Matriz de Indicadores de Resultados "MIR" de cada uno de los Programas Presupuestarios "PP", en virtud de que éstos se constituyen en el único mecanismo donde se identifica el destino y avance financiero de los recursos que apuntalan los objetivos de dichos programas por ende las acciones que acreditan su avance, cumplimiento y resultados obtenidos.



SEMP EVOLUCIÓN PROGRAMÁTICO-PRESUPUESTAL POR CATEGORÍA PROGRAMÁTICA

Unidad Responsable (1):	19 J0 00 Tribunal Superior de Justicia de la Ciudad de México
Periodo:	Enero-Diciembre 2021

1	2	3	4	5	6
		1	A300	Programa de Justicia Alternativa	La GpR no aplica metas por PP

OBJETIVO (7)	INDICADOR (8)	UNIDAD DE MEDIDA (9)	LÍNEA DE BASE (10)	FINANCIADO (11)	MODIFICADO (12)	CUMPLIMIENTO (13)	Ejecución (Presupuesto) (Presupuesto)					
							PREVISTO (14)	CONVINO (15)	PROPIO (16)	COMPLETADO (17)	AVANCE (18)	
En el marco de la Gestión para Resultados "GpR", las metas físicas se establecen en la Matriz de Indicadores de Indicadores "MIR" por Programa Presupuestario				31,873,044.41	31,921,757.40	754,990.46	31,881,289.87	31,881,289.87	31,881,289.87	31,881,289.87	99.9%	0

Objetivo:
 Impulsar acciones y establecer los mecanismos necesarios, a efecto de proporcionar servicios de mediación para llevar a cabo la solución alternativa de conflictos en los rubros que la Ley permita, es decir cuando recaiga sobre los derechos que pueden disponer libremente los particulares, sin afectar el orden público ni derechos de terceros, involucrando voluntaria y proactivamente las partes en la solución de su conflicto, bajos los principios de voluntariedad, confidencialidad, imparcialidad y neutralidad, equidad y flexibilidad, a través de mediadores certificados, institucionales y/o particulares.

Acciones Realizadas:
 Atender asuntos en Justicia Alternativa

Causas de las variaciones del Índice de Aplicación de Recursos para la Consecución de Metas (IARCM) (18)
 Para efectos de este formato, no aplica el esquema de Evolución Programática "físico-financiera" por Programa Presupuestario, en razón de que en el marco de la Gestión para Resultados "GpR" la Estrategia financiera del Tribunal Superior de Justicia de la CDMX, aprobada por el Acuerdo Plenario 14-13/2021 del Consejo de la Judicatura de la Ciudad de México para el 2021, se establece que el modelo de evaluación físico-financiera, esta basado en el avance físico de la Matriz de Indicadores de Resultados "MIR" de cada uno de los Programas Presupuestarios "PP", en virtud de que éstos se constituyen en el único mecanismo donde se identifica el destino y avance financiero de los recursos que apuntalan los objetivos de dichos programas por ende las acciones que acreditan su avance, cumplimiento y resultados obtenidos.

Handwritten signature

Handwritten signature



EVOLUCIÓN PROGRAMÁTICA PRESUPUESTAL POR CATEGORÍA PROGRAMÁTICA

Unidad Responsable de Gestión:	19 JO 00 Tribunal Superior de Justicia de la Ciudad de México
Período:	Enero-Diciembre 2021

1	2	1	B100	Programa de Derechos Humanos e Igualdad de Género	La GpR no aplica metas por PP
---	---	---	------	---	-------------------------------

ORIGEN	MODIFICACIONES	ASIGNADA	COMPRAS	APLICADO	MODIFICACIONES	COMPRAS	DESEMBOLSADO	DESEMBOLSADO	DESEMBOLSADO	Índice de Ejecución (%)	Índice de Cumplimiento
En el marco de la Gestión para Resultados "GpR", las metas físicas se establecen en la Matriz de Indicadores de Indicadores "MIR" por Programa Presupuestario				20,191,918.63	19,949,949.14	2,141,834.89	19,343,434.08	19,343,434.08	19,343,434.08	97.0%	N/A

Objetivo:
Llevar a cabo acciones implícitas y explícitas para la formulación, e implementación y seguimiento de un Programa Institucional Integral de Derechos Humanos y Género, a efecto de impactar en las prácticas cotidianas de las y los servidores públicos, las formas de interacción con las y los usuarios internos y externos, el clima y espacios organizacionales, en la cultura y sistemas de impartición, vigilancia y disciplina judiciales, en concordancia con la normativa y estándares aplicables en la materia, con énfasis en los grupos vulnerabilizados como los niños, las niñas y los adolescentes, entre otros.

Acciones Realizadas:
Incrementar el número de personas traductoras e intérpretes capacitadas en acceso a la justicia, para garantizar el debido proceso
Capacitar y sensibilizar al personal en materia de derechos humanos con el fin de otorgar un trato digno a todas las personas que entran en contacto con las instituciones de procuración e impartición de justicia, así como a las de ejecución de sanciones penales
Capacitar a jueces y juezas en materia de derechos de los pueblos y comunidades indígenas y derechos humanos
Implementar campañas de prevención de todas las formas de violencia hacia las mujeres, dirigidas a la población en general en contra de la discriminación y de prácticas sexistas

Causas de las variaciones del Índice de Aplicación de Recursos para la Consecución de Metas (IARCM) (18)
Para efectos de este formato, no aplica el esquema de Evolución Programática "físico-financiera" por Programa Presupuestario, en razón de que en el marco de la Gestión para Resultados "GpR" la Estrategia financiera del Tribunal Superior de Justicia de la CDMX, aprobada por el Acuerdo Plenario 14-13/2021 del Consejo de la Judicatura de la Ciudad de México para el 2021, se establece que el modelo de evaluación físico-financiera, esta basado en el avance físico de la Matriz de Indicadores de Resultados "MIR" de cada uno de los Programas Presupuestarios "PP", en virtud de que éstos se constituyen en el único mecanismo donde se identifica el destino y avance financiero de los recursos que apuntalan los objetivos de dichos programas por ende las acciones que acreditan su avance, cumplimiento y resultados obtenidos.

M

✓



EVOLUCIÓN PROGRAMÁTICO PRESUPUESTAL POR CATEGORÍA PROGRAMÁTICA

Unidad Ejecutora de Gasto:		19 J0 00 Tribunal Superior de Justicia de la Ciudad de México			
Ejercicio:		Enero-Diciembre 2021			
PP	OP	SP	TP	UBICACIÓN	UNIDAD DE MEDIDA
1	2	1	B200	Programa de Seguridad, Protección y Transparencia	La GpR no aplica metas por PP

OBJETIVO	MODIFICACION	AVANZADA	EJECUTIVO	PRESUPUESTO (Presupuesto del ejercicio)							
				APROBADO	MODIFICADO	COMPROBADO	DEVENGADO	PAGADO	ICPPR (G)	IARCM (G)	
(1)	(2)	(3)	(4)	(5)	(6)	(7)	(8)	(9)	(10)	(11)	
En el marco de la Gestión para Resultados "GpR", las metas físicas se establecen en la Matriz de Indicadores de Indicadores "MIR" por Programa Presupuestario				45,303,350.92	41,296,558.55	1,300,536.73	40,276,003.16	40,276,003.16	40,276,003.16	97.5%	N/A

Objetivo:

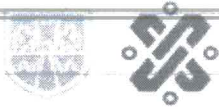
Implementar y transversalizar a nivel institucional los sistemas, programas, protocolos, normas, procedimientos, adaptación de la infraestructura, capacitación del personal, equipamiento, certificaciones, peritajes, uso de tecnologías de la información y comunicación, y en general Protección Civil, la Seguridad, Transparencia, el Acceso a la Información y la Estadística Institucional, y en general todas aquellas materias contempladas en la normatividad federal y local regidas bajo el enfoque de sistema nacional o programa transversal, así como en sus programas específicos, y que por su naturaleza le es aplicable al Tribunal Superior de Justicia de la Ciudad de México.

Acciones Realizadas:

Materializar acciones transversales en materia de Seguridad, Protección Civil, Derechos Humanos, Estadística, Transparencia, Información Pública y Rendición de Cuentas.

Causas de las variaciones del Índice de Aplicación de Recursos para la Consecución de Metas (IARCM) (18)

Para efectos de este formato, no aplica el esquema de Evolución Programática "físico-financiera" por Programa Presupuestario, en razón de que en el marco de la Gestión para Resultados "GpR" la Estrategia financiera del Tribunal Superior de Justicia de la CDMX, aprobada por el Acuerdo Plenario 14-13/2021 del Consejo de la Judicatura de la Ciudad de México para el 2021, se establece que el modelo de evaluación físico-financiera, esta basado en el avance físico de la Matriz de Indicadores de Resultados "MIR" de cada uno de los Programas Presupuestarios "PP", en virtud de que éstos se constituyen en el único mecanismo donde se identifica el destino y avance financiero de los recursos que apuntalan los objetivos de dichos programas por ende las acciones que acreditan su avance, cumplimiento y resultados obtenidos.



EPPCP EVOLUCIÓN PROGRAMÁTICO-PRESUPUESTAL POR CATEGORÍA PROGRAMÁTICA

Unidad Responsable del Gasto: 19 J0 00 Tribunal Superior de Justicia de la Ciudad de México
Período: Enero-Diciembre 2021

PI (1)	F (2)	CE (3)	RP (4)	DESIGNACIÓN (5)	UNIDAD DE MEDIDA (6)
1	2	1	C100	Programa de Apoyo Judicial	La GpR no aplica metas por PP

ORIGINAL (6)	MODIFICADA (7)	ALCANZADA (8)	ÍNDICE (9) (7)/(8)*100	PRESUPUESTO (Presup con (10) de ejecución)							
				APROBADO (10)	MODIFICADO (11)	COMPROMETIDO (12)	DEVENGADO (13)	EJERCIDO (14)	PAGADO (15)	ICPP (16) (14)/(11)*100	IARC (17) (15)/(12)*100
En el marco de la Gestión para Resultados "GpR", las metas físicas se establecen en la Matriz de Indicadores de Indicadores "MIR" por Programa Presupuestario				343,408,666.61	370,206,634.51	7,805,825.25	368,379,841.90	368,379,841.90	368,379,841.90	99.5%	N/A

Objetivo:
Brindar servicios multidisciplinarios distintos a la operación diaria, proporcionar información, técnica y científica a los órganos jurisdiccionales, a efecto de que su labor sustantiva pueda desarrollarse de forma eficaz y eficiente, materializando las disposiciones y políticas de trabajo de un proceso judicial y que coadyuvará a la consecución de sus metas y objetivos, en función a las exigencias, requerimientos o recursos que el marco jurídico tenga previstos.

Acciones Realizadas:
Emitir dictámenes médico-forenses a solicitud de la autoridad competente
Supervisar convivencias familiares decretadas por los impartidores de justicia
Administrar el acervo documental de expedientes judiciales, de apoyo judicial y administrativo
Publicar el Boletín Judicial, la revista de Anales de Jurisprudencia y el programa editorial.
Distribuir asuntos iniciales y posteriores en materia civil-mercantil, penal, familiar, de adolescentes: en Salas y Juzgados
Atender las Consignaciones Civiles y Penales

Causas de las variaciones del Índice de Aplicación de Recursos para la Consecución de Metas (IARC) (18)
Para efectos de este formato, no aplica el esquema de Evolución Programática "físico-financiera" por Programa Presupuestario, en razón de que en el marco de la Gestión para Resultados "GpR" la Estrategia financiera del Tribunal Superior de Justicia de la CDMX, aprobada por el Acuerdo Plenario 14-13/2021 del Consejo de la Judicatura de la Ciudad de México para el 2021, se establece que el modelo de evaluación físico-financiera, esta basado en el avance físico de la Matriz de Indicadores de Resultados "MIR" de cada uno de los Programas Presupuestarios "PP", en virtud de que éstos se constituyen en el único mecanismo donde se identifica el destino y avance financiero de los recursos que apuntalan los objetivos de dichos programas por ende las acciones que acreditan su avance, cumplimiento y resultados obtenidos.



MAPA DE EVOLUCIÓN PROGRAMÁTICA PRESUPUESTAL POR CATEGORÍA PROGRAMÁTICA

Unidad Responsable de Control		19 J0 00 Tribunal Superior de Justicia de la Ciudad de México									
Ejercicio		Enero-Diciembre 2021									
1	2	3	4	PROGRAMA (PP)							UNIDAD DE MEDIDA (U)
1	2	1	D200	Programa Institucional de Adquisiciones							La GpR no aplica metas por PP

CATEGORÍA PROGRAMÁTICA (C)	SUBCATEGORÍA PROGRAMÁTICA (SC)	PROGRAMA PRESUPUESTARIO (P)	CATEGORÍA DE RESULTADOS (CR)	INDICADOR (I)	MODIFICADO (M)	CUMPLIMIENTO (C)	PRESUPUESTO (en millones de pesos)					ICPPR (R) (100-((I-1)/I)*100)	ICRCM (R) (100-((I-1)/I)*100)
							DISPONIBLE (D)	COMPRADO (C)	EJERCIDO (E)	PAGADO (P)	RESERVA (R)		
En el marco de la Gestión para Resultados "GpR", las metas físicas se establecen en la Matriz de Indicadores de Indicadores "MIR" por Programa Presupuestario					129,408,736.60	87,211,839.39	20,876,633.48	87,211,839.39	87,211,839.39	87,211,839.39	100%	N/A	

Objetivo:
 Integrar las compras de bienes y contratación de servicios, necesarios para apoyar las actividades sustantivas de las áreas del Tribunal, a efecto de que éstas contribuyan al alcance de los objetivos institucionales, desarrollando mecanismos que reduzcan la discrecionalidad en la adquisición, consumo y destino de bienes y servicios, bajo principios de racionalidad y austeridad presupuestaria, y oportunidad y exactitud de las estimaciones y suministro sistemático de los mismos.

Acciones Realizadas:
 Compra de bienes y contratación de servicios, necesarios para apoyar las acciones sustantivas de las áreas del Tribunal.

Causas de las variaciones del Índice de Aplicación de Recursos para la Consecución de Metas (IARCM) (18)
 Para efectos de este formato, no aplica el esquema de Evolución Programática "físico-financiera" por Programa Presupuestario, en razón de que en el marco de la Gestión para Resultados "GpR" la Estrategia financiera del Tribunal Superior de Justicia de la CDMX, aprobada por el Acuerdo Plenario 14-13/2021 del Consejo de la Judicatura de la Ciudad de México para el 2021, se establece que el modelo de evaluación físico-financiera, esta basado en el avance físico de la Matriz de Indicadores de Resultados "MIR" de cada uno de los Programas Presupuestarios "PP", en virtud de que éstos se constituyen en el único mecanismo donde se identifica el destino y avance financiero de los recursos que apuntalan los objetivos de dichos programas por ende las acciones que acreditan su avance, cumplimiento y resultados obtenidos.

Handwritten signature

Handwritten signature



EREP EVOLUCIÓN PROGRAMÁTICA PRESUPUESTAL POR CUENTA PROGRAMÁTICA

Unidad Responsable de Gestión:	19 J0 00 Tribunal Superior de Justicia de la Ciudad de México
Periodo:	Enero-Diciembre 2021

CUENTA	UNIDAD DE MEDIDA	UNIDAD DE MEDIDA	UNIDAD DE MEDIDA	UNIDAD DE MEDIDA	UNIDAD DE MEDIDA
1	2	1	D300	Programa de Infraestructura Tecnológica Institucional	La GpR no aplica metas por PP

CUENTA	UNIDAD DE MEDIDA	RECURSOS	COPRO (18-0078) 2021	PRESUPUESTO (Presupuesto de Ejercicio)							IAPR (18-0117) 2021	IARCM (18-0154) 2021
				APROBADO (40)	MODIFICADO (6)	CONFORMADO (30)	NOVENADO (11)	EJERCIDO (24)	PARADO (13)			
En el marco de la Gestión para Resultados "GpR", las metas físicas se establecen en la Matriz de Indicadores de Indicadores "MIR" por Programa Presupuestario				441,213,929.22	310,824,290.63	136,693,522.40	310,824,290.63	310,824,290.63	310,824,290.63	310,824,290.63	100%	N/A

Objetivo:

Realizar estudios, diseños, y emprender el desarrollo, puesta en práctica, ayuda o asistencia y asesoramiento de los sistemas informáticos computarizados a las áreas y órganos de la Institución, particularmente usos del software y hardware, con el fin de que la tecnología y servicios asociados permitan definir, facilitar y mantener una infraestructura informática alineada con los objetivos estratégicos de la Institución, bajo una plataforma tecnológica eficiente de alto nivel y que garantice seguridad, eficiencia y confiabilidad al sistema, y de ser el caso, atraer los servicios externos que sean necesarios para cumplir eficaz y eficientemente en

Acciones Realizadas:

Adquisición, contratación, mantenimiento de servicios y equipos tecnológicos necesarios para apoyar las acciones sustantivas del Tribunal Superior de Justicia de la CDMX

Causas de las variaciones del Índice de Aplicación de Recursos para la Consecución de Metas (IARCM) (18)

Para efectos de este formato, no aplica el esquema de Evolución Programática "físico-financiera" por Programa Presupuestario, en razón de que en el marco de la Gestión para Resultados "GpR" la Estrategia financiera del Tribunal Superior de Justicia de la CDMX, aprobada por el Acuerdo Plenario 14-13/2021 del Consejo de la Judicatura de la Ciudad de México para el 2021, se establece que el modelo de evaluación físico-financiera, esta basado en el avance físico de la Matriz de Indicadores de Resultados "MIR" de cada uno de los Programas Presupuestarios "PP", en virtud de que éstos se constituyen en el único mecanismo donde se identifica el destino y avance financiero de los recursos que apuntalan los objetivos de dichos programas por ende las acciones que acreditan su avance, cumplimiento y resultados obtenidos.



LINEA DE EVOLUCIÓN PROGRAMÁTICO PRESUPUESTAL POR CATEGORÍA PROGRAMÁTICA

Unidad Responsable de Gestión:		19 J0 00 Tribunal Superior de Justicia de la Ciudad de México			
Rubro:		Enero-Diciembre 2021			
1	2	3	4	5	6
			D400	Programa de Arrendamiento, Mantenimiento y Servicios	La GpR no aplica metas por PP

OBJETIVO (1)	CATEGORÍA (2)	ALCANTARÍA (3)	CÓDIGO DE RUBRO (4)	APROBADO (5)	MODIFICADO (6)	COMPROMETIDO (7)	PRESUPUESTO (Presupuesto autorizado)				
							DEVENGADO (8)	DEBERO (9)	PAGADO (10)	ICPPR (11) (12/31/2021)	ARCMI (13) (12/31/2021)
En el marco de la Gestión para Resultados "GpR", las metas físicas se establecen en la Matriz de Indicadores de Indicadores "MIR" por Programa Presupuestario				447,265,303.97	313,026,167.32	108,489,444.69	313,026,167.32	313,026,167.32	313,026,167.32	100%	0

Objetivo:

Tomar las previsiones de arrendamientos, mantenimientos y servicios en función de las necesidades y compromisos que en el rubro se asumieron para cubrir y solventar las necesidades específicas de la institución, conforme a las normas, reglas, criterios y procedimientos, así como a las disposiciones administrativas que, en su caso, se estime necesario expedir, administrando dichos recursos con eficiencia, eficacia y honradez para satisfacer los objetivos a los que estén destinados y asegurar las mejores condiciones disponibles en cuanto a precio, calidad, financiamiento, oportunidad y demás circunstancias pertinentes, asegurándose que los contratos que se celebren o cualquier otro acto jurídicamente reconocido quedarán sujetos a los ordenamientos establecidos en la materia.

Acciones Realizadas:

Adquisición, arrendamiento, mantenimiento y servicios de los inmuebles del Tribunal Superior de Justicia de la CDMX, necesarios para apoyar las acciones sustantivas de las áreas del Tribunal.

Causas de las variaciones del Índice de Aplicación de Recursos para la Consecución de Metas (IARCM) (18)

Para efectos de este formato, no aplica el esquema de Evolución Programática "físico-financiera" por Programa Presupuestario, en razón de que en el marco de la Gestión para Resultados "GpR" la Estrategia financiera del Tribunal Superior de Justicia de la CDMX, aprobada por el Acuerdo Plenario 14-13/2021 del Consejo de la Judicatura de la Ciudad de México para el 2021, se establece que el modelo de evaluación físico-financiera, esta basado en el avance físico de la Matriz de Indicadores de Resultados "MIR" de cada uno de los Programas Presupuestarios "PP", en virtud de que éstos se constituyen en el único mecanismo donde se identifica el destino y avance financiero de los recursos que apuntalan los objetivos de dichos programas por ende las acciones que acreditan su avance, cumplimiento y resultados obtenidos.



EVOLUCIÓN PROGRAMÁTICO-PRESUPUESTAL POR CATEGORÍA PROGRAMÁTICA

Unidad Responsable de Gestión: **19 J0 00 Tribunal Superior de Justicia de la Ciudad de México**
 Período: **Enero-Diciembre 2021**

CLASIFICACIÓN	UNIDAD RESPONSABLE
1	2
1	D500
Programa de Administración, Regulación y Normatividad	
La GpR no aplica metas por PP	

ORIGEN (1)	REPLAZADA (2)	ELIMINADA (3)	MODIFICADA (4) (17/18/19/20)	APROBADO (5)	MODIFICADO (6)	COMPLETADO (7)	DEMANDADO (8)	EFECTUADO (9)	OCASADO (10)	CPRF (%) (14) (15/16/17)	IARCM (%) (18) (19/20/21/22)
En el marco de la Gestión para Resultados "GpR", las metas físicas se establecen en la Matriz de Indicadores de Indicadores "MIR" por Programa Presupuestario				582,698,957.10	681,504,834.45	29,435,578.83	663,924,055.81	663,924,055.81	663,924,055.81	97.4%	N/A

Objetivo:

Diseñar, planear e instrumentar las acciones dirigidas a la administración y desarrollo de los recursos humanos, materiales y servicios, con el fin de que contribuyan a la productividad y materialización de los objetivos institucionales, allegando conocimientos, herramientas e instrumentos suficientes, y previendo el entrenamiento y habilidades necesarios, así como las correspondientes asesorías especializadas que faciliten el alcance de dicho propósito.

Acciones Realizadas:

Elaboración y actualización de normatividad de las acciones dirigidas a la administración y desarrollo de los recursos humanos, materiales y servicios.

Causas de las variaciones del Índice de Aplicación de Recursos para la Consecución de Metas (IARCM) (18)

Para efectos de este formato, no aplica el esquema de Evolución Programática "físico-financiera" por Programa Presupuestario, en razón de que en el marco de la Gestión para Resultados "GpR" la Estrategia financiera del Tribunal Superior de Justicia de la CDMX, aprobada por el Acuerdo Plenario 14-13/2021 del Consejo de la Judicatura de la Ciudad de México para el 2021, se establece que el modelo de evaluación físico-financiera, esta basado en el avance físico de la Matriz de Indicadores de Resultados "MIR" de cada uno de los Programas Presupuestarios "PP", en virtud de que éstos se constituyen en el único mecanismo donde se identifica el destino y avance financiero de los recursos que apuntalan los objetivos de dichos programas por ende las acciones que acreditan su avance, cumplimiento y resultados obtenidos.



EVOLUCIÓN PROGRAMÁTICO PRESUPUESTAL POR CATEGORÍA PROGRAMÁTICA

Área Responsable de Datos:		19 J0 00 Tribunal Superior de Justicia de la Ciudad de México	
Departamento:		Enero-Diciembre 2021	
TR (C)	PR (C)	AP (C)	PP (C)
1	2	1	E100
NOMINACIÓN:			UNIDAD DE MEDIDA:
Programa de Formación, Actualización, Especialización, Capacitación e Investigación.			La GpR no aplica metas por PP

CONCEPTO (C)	INDICADOR (C)	ALICUOTA (C)	INDICADOR DE RESULTADO (C)	PROGRAMA (C)	NOBILITADO (C)	COMPLETADO (C)	SENIORADO (C)	EDIFICIO (C)	PASAJE (C)	OTROS (C)	PARCIAL (C)
En el marco de la Gestión para Resultados "GpR", las metas físicas se establecen en la Matriz de Indicadores de Indicadores "MIR" por Programa Presupuestario				41,556,931.98	41,678,019.57	1,133,429.26	41,627,172.47	41,627,172.47	41,627,172.47	99.9%	N/A

Objetivo:
 Formar y capacitar a los servidores públicos para el desarrollo de las competencias que permitan llevar a cabo el buen desarrollo de sus funciones y atribuciones, así como implementar procesos de selección, ratificación y evaluación de los cargos específicos de la Carrera Judicial.

Acciones Realizadas:
 Profesionalizar, capacitar y actualizar a los servidores públicos de la carrera judicial y de apoyo a la impartición de justicia.

Causas de las variaciones del Índice de Aplicación de Recursos para la Consecución de Metas (IARCM) (18)
 Para efectos de este formato, no aplica el esquema de Evolución Programática "físico-financiera" por Programa Presupuestario, en razón de que en el marco de la Gestión para Resultados "GpR" la Estrategia financiera del Tribunal Superior de Justicia de la CDMX, aprobada por el Acuerdo Plenario 14-13/2021 del Consejo de la Judicatura de la Ciudad de México para el 2021, se establece que el modelo de evaluación físico-financiera, esta basado en el avance físico de la Matriz de Indicadores de Resultados "MIR" de cada uno de los Programas Presupuestarios "PP", en virtud de que éstos se constituyen en el único mecanismo donde se identifica el destino y avance financiero de los recursos que apuntalan los objetivos de dichos programas por ende las acciones que acreditan su avance, cumplimiento y resultados obtenidos.



ERPCF - EVOLUCIÓN PROGRAMÁTICA PRESUPUESTAL POR CATEGORÍA PROGRAMÁTICA

Unidad Responsable de Datos: **19 J0 00 Tribunal Superior de Justicia de la Ciudad de México**
 Periodo: **Enero-Diciembre 2021**


1	2	1	1011	3	4
				IMPLEMENTACIÓN	UNIDAD DE MEDIDA
				Implementación del Nuevo Sistema de Justicia Penal	La GpR no aplica metas por PP

SÍMBOLO (A)	MODIFICACIÓN (B)	ALICATORIO (C)	CONTRATOS (D)	RECURSOS FINANCIADOS POR FONDO							ICPDR (E) (10)-(14)/100	IARCM (F) (15)-(17)/100
				APROBADO (1)	MODIFICADO (2)	COMPROMETIDO (3)	DEBERADO (4)	TRANSFERIDO (5)	PAGADO (6)			
En el marco de la Gestión para Resultados "GpR", las metas físicas se establecen en la Matriz de Indicadores de Indicadores "MIR" por Programa Presupuestario				14,500,000.00	12,500,000.00	2,498,168.88	10,001,831.12	10,001,831.12	10,001,831.12	80.0%	N/A	

Objetivo:
 Construir nueva infraestructura y realizar proyectos de mejoramiento y ampliación de instalaciones para la impartición de Justicia, con recursos que la Federación transfiere a la Ciudad de México y que autoriza con ese propósito al Tribunal Superior de Justicia de la Ciudad de México, a través del Fondo de Aportaciones para la Seguridad Pública "FASP", con las aportaciones locales que hayan sido convenidas con ese propósito, y demás recursos que por iniciativa o gestión de la institución se hayan adherido para su mejoramiento, ampliación o cualquier otra razón que acreciente el desarrollo del proyecto planteado originalmente.

Acciones Realizadas:
 "Mejoramiento de Juzgados de Ejecución de Sanciones en el Reclusorio Preventivo Norte (etapa única)"

Causas de las variaciones del Índice de Aplicación de Recursos para la Consecución de Metas (IARCM) (18)
 Para efectos de este formato, no aplica el esquema de Evolución Programática "físico-financiera" por Programa Presupuestario, en razón de que en el marco de la Gestión para Resultados "GpR" la Estrategia financiera del Tribunal Superior de Justicia de la CDMX, aprobada por el Acuerdo Plenario 14-13/2021 del Consejo de la Judicatura de la Ciudad de México para el 2021, se establece que el modelo de evaluación físico-financiera, esta basado en el avance físico de la Matriz de Indicadores de Resultados "MIR" de cada uno de los Programas Presupuestarios "PP", en virtud de que éstos se constituyen en el único mecanismo donde se identifica el destino y avance financiero de los recursos que apuntalan los objetivos de dichos programas por ende las acciones que acreditan su avance, cumplimiento y resultados obtenidos.



APP-RE AVANCE PROGRAMÁTICO-PRESUPUESTAL DE ACTIVIDADES INSTITUCIONALES FINANCIADAS CON RECURSOS DE ORIGEN FEDERAL

FONDO, CONVENIO, SUBSIDIO O PARTICIPACIÓN; FONDO DE APORTACIONES PARA LA SEGURIDAD PÚBLICA (FASP)

Unidad Responsable de Gasto:

19 J0 00 Tribunal Superior de Justicia de la Ciudad de México

Período:

Enero-Diciembre 2021

1	6	5A	7A	DENOMINACIÓN (4)	TIPO DE MEDIDA (5)	FÍSICO			AVANCE FÍSICO (%)		PRESUPUESTAL (Puede ser en decimales)					AVANCE PRESUPUESTAL (%)				
						ORIGINAL (6)	MODIFICADO (8)	ALCANZADO (7)	EJERCIDO (9)	CUMPLIDO (10)	AFECTADO (11)	SUBSIDIO (12)	COMPROMETIDO (13)	DEVENGADO (14)	EJERCIDO (15)	PAGADO (16)	EJERCIDO (17)	PAGADO (18)	EJERCIDO (19)	PAGADO (20)
1	7		4	Gobierno Asuntos de Orden Público y Seguridad Nacional Sistema Nacional de Seguridad Pública Implementación del Nuevo Sistema de Justicia Penal	Obra	1	1	0	0	0	12,000,000.00	10,000,000.00	891,197.33	9,108,802.67	9,108,802.67	9,108,802.67	75.9	0.9	75.9	0.9
TOTAL TSJCDMX											12,000,000.00	10,000,000.00	891,197.33	9,108,802.67	9,108,802.67	9,108,802.67	75.9	0.9	75.9	0.9

VALORES REALES MAS DON RECURSOS DE OBRAS (EN P.S.)

Nota Aclaratoria 1: Mediante oficio No. SC/SDI/000776/2021, se comunicó la aprobación del Comité Interinstitucional del Fondo de Aportaciones para la Seguridad Pública del D.F. el cofinanciamiento por 10.0 MDP provenientes del Fondo de Aportaciones para la Seguridad Pública "FASP" y el 2.5 MDP de aportación local al Proyecto Mejoramiento en el segundo nivel con superficie de 1,115 m² en los Juzgados de Ejecución de Sanciones en el Reclusorio Preventivo Norte.

Al respecto, se precisa que la Secretaría de Administración y Finanzas de la CDMX mediante oficio No. SAF/0513/2020 etiquetó 12.0 MDP para el FASP, debiendo ser 10.0 MDP; lo que conllevó a la aplicación de una reducción líquida de 2.0 MDP a través de la afectación C 19 J0 00 1235, de fecha 12 de marzo del 2021, emitida por el sistema SAP-GRP de la Secretaría de Administración y Finanzas de la CDMX del fondo 25PS10 "ETIQUETADO-RECURSOS FEDERALES-APORTACIONES FEDERALES PARA ENTIDADES FEDERATIVAS Y MUNICIPIOS-FONDO DE APORTACIONES PARA LA SEGURIDAD PÚBLICA DE LOS ESTADOS Y DEL DISTRITO FEDERAL (FASP)-2021-ORIGINAL DE LA URG".

Nota Aclaratoria 2: No aplica el esquema de Evolución Programática "físico-financiera" por Programa Presupuestario, en razón de que en el marco de la Gestión para Resultados "GpR" la Estrategia financiera del Tribunal Superior de Justicia de la CDMX, aprobada por el Acuerdo Plenario 14-13/2021 del Consejo de la Judicatura de la Ciudad de México para el 2021, se establece que el modelo de evaluación físico-financiera, esta basado en el avance físico de la Matriz de Indicadores de Resultados "MIR" de cada uno de los Programas Presupuestarios "PP", en virtud de que éstos se constituyen en el único mecanismo donde se identifica el destino y avance financiero de los recursos que apuntalan los objetivos de dichos programas por ende las acciones que acreditan su avance, cumplimiento y resultados obtenidos.

Nota Aclaratoria 3: La meta física que se indica, corresponde a la unidad de medida de la meta registrada en la Estructura Programática del Secretariado Ejecutivo del Sistema Nacional de Seguridad Pública

Nota Aclaratoria 4: A través de la afectación presupuestaria número A 19 J0 00 4973 de la Secretaría de Administración y Finanzas de la CDMX, se realizó la reclasificación de la clave funcional y el tipo de gasto de los \$10,000,000.00, aprobados por oficio número SAF/SE/DGPPCEG/2505/2021 emitido por la Dirección General de Planeación Presupuestaria, Control y Evaluación del Gasto de la CDMX.

Se apertura la clasificación funcional:

Finalidad: 1 Gobierno

Función: 7 Asuntos de Orden Público y de Seguridad Interior

Subfunción: 4 Sistema Nacional de Seguridad Pública

Tipo De Gasto: Inversión

Es importante mencionar, que mediante los oficios números DERF/DPP/0026/2021, DERF/DPP/0027/2021, y DERF/0468/2021, esta Casa de Justicia, realizó las gestiones ante la citada Dirección General de Planeación Presupuestaria, Control y Evaluación del Gasto de la CDMX para dicha reclasificación.



PPI PROGRAMAS Y PROYECTOS DE INVERSIÓN

Unidad Responsable de Gasto:

19 J0 00 Tribunal Superior de Justicia de la Ciudad de México

Período:

Enero-Diciembre 2021

CLAVE PROYECTO DE INVERSIÓN (3)	DENOMINACIÓN DEL PROYECTO DE INVERSIÓN (4)	AVANCE FÍSICO % (5)	PRESUPUESTO (Pesos con dos decimales) (6)					DESCRIPCIÓN DE ACCIONES REALIZADAS (7)	
			AFIRMGADO	MODIFICADO	COMPROMETIDO	DEVENGADO	EJERCIDO		PAGADO
	Mejoramiento en el segundo nivel con superficie de 1,115 m ² en los Juzgados de Ejecución de Sanciones en el Reclusorio Preventivo Norte		14,500,000.00	12,500,000.00	2,498,168.88	10,001,831.12	10,001,831.12	10,001,831.12	<p>NOTA 1: Mediante oficio No. SC/SDI/000776/2021, se comunicó la aprobación del Comité Interinstitucional del Fondo de Aportaciones para la Seguridad Pública del D.F. el cofinanciamiento por 10.0 MDP provenientes del Fondo de Aportaciones para la Seguridad Pública "FASP" y el 2.5 MDP de aportación local al Proyecto Mejoramiento en el segundo nivel con superficie de 1,115 m² en los Juzgados de Ejecución de Sanciones en el Reclusorio Preventivo Norte.</p> <p>Al respecto, se precisa que la Secretaría de Administración y Finanzas de la CDMX mediante oficio No. SAF/0513/2020 etiqueló 12.0 MDP para el FASP, debiendo ser 10.0 MDP; lo que conllevó a la aplicación de una reducción líquida de 2.0 MDP a través de la afectación C 19 J0 00 1235, de fecha 12 de marzo del 2021, emitida por el sistema SAP CRP de la citada Secretaría, del fondo 25P510 "ETIQUETADO. RECURSOS FEDERALES APORTACIONES FEDERALES PARA ENTIDADES FEDERATIVAS Y MUNICIPIOS FONDO DE APORTACIONES PARA LA SEGURIDAD PUBLICA DE LOS ESTADOS Y DEL DISTRITO FEDERAL (FASP) 2021 ORIGINAL DE LA URC"</p>
									<p>Nota Aclaratoria 2. A través de las afectaciones presupuestarias números A 19 J0 00 4972 y A 19 J0 00 4973 de la Secretaría de Administración y Finanzas de la CDMX, se realizó la reclasificación de la clave funcional y el tipo de gasto de los 52,500,000.00 y de los 510,000,000.00, respectivamente; aprobados por oficio número SAF/SE/DCPPCEG/2505/2021 emitido por la Dirección General de Planeación Presupuestaria, Control y Evaluación del Gasto de la CDMX.</p> <p>Se apertura la clasificación funcional:</p> <p>Finalidad: 1 Gobierno</p> <p>Función: 7 Asuntos de Orden Público y de Seguridad Interior</p> <p>Subfunción: 4 Sistema Nacional de Seguridad Pública</p> <p>Tipo de Gasto: Inversión</p> <p>Es importante mencionar, que mediante los oficios números DERF/DPP/0076/2021, DERF/DPP/0077/2021, y DERF/0468/2021, esta Casa de Justicia, realizó las gestiones ante la citada Dirección General de Planeación Presupuestaria, Control y Evaluación del Gasto de la CDMX para dicha reclasificación.</p>
									<p>Nota Aclaratoria 3. Asimismo, se destaca que el Convenio de Coordinación en Materia de Seguridad Pública 2021 y el Anexo Técnico Único 201, fueron formalizados durante el primer trimestre del 2021. Por lo que hace a la Opinión Favorable otorgada por el Secretariado Ejecutivo del Sistema Nacional de Seguridad Pública y la integración y envío del Expediente Técnico 2021, durante el segundo trimestre del 2021.</p>
TOTAL TSJCDMX			14,500,000.00	12,500,000.00	2,498,168.88	10,001,831.12	10,001,831.12	10,001,831.12	



MAPA INDICADORES ASOCIADOS A PROGRAMAS PRESUPUESTARIOS

Unidad Responsable de Gasto:		19 J0 00 Tribunal Superior de Justicia de la Ciudad de México											
Periodo:		Enero - Diciembre 2021											
Programa Presupuestario:		A100: Programa de Impartición de Justicia Tradicional											
ÁREA DE INTERÉS	OBJETIVO	NÚMERO DE INDICADOR	TIPO DE INDICADOR	MÉTODO DE CÁLCULO	NUMERADOR	DENOMINADOR	DIMENSIÓN A MEDIR	FRECUENCIA DE MEDICIÓN	UNIDAD DE MEDIDA	LINEABASE	META PROGRAMADA AL PERIODO*	META ALCANZADA AL PERIODO	
FIN: 1. Tasa de litigiosidad en el sistema de justicia tradicional.	Indica la relación entre el número de expedientes ingresados al sistema de justicia tradicional y la población de la Ciudad de México.	Fin	Estratégico	Expedientes ingresados en el sistema de justicia tradicional / Número de habitantes de la Ciudad de México X 100.	48,998	9,003,827	Eficacia	Trimestral	Tasa	138,658 0.4%	61,228 0.7%	48,998 0.5%	
2. Porcentaje de asuntos que se resuelven a través de salidas alternas- mediaciones y conciliaciones- respecto del total de expedientes ingresados en primera instancia en el sistema de justicia tradicional.	Conocer el porcentaje de asuntos que se resuelven por salidas alternas- mediaciones y conciliaciones- respecto del total de expedientes ingresados en primera instancia en el sistema de justicia tradicional, incluido el Centro de Justicia Alternativa.	Fin	Estratégico	Número de asuntos resueltos a través de salidas alternas en el sistema de justicia tradicional - mediaciones con convenio y conciliaciones- / Total de expedientes ingresados en el sistema de justicia tradicional X 100	1,139	50,442	Impacto	Trimestral	Porcentaje	3,165 2.1%	2,167 3.5%	1,139 2.3%	
PROPÓSITO: 3. Tasa de sentencia y de resolución en juzgados de primera instancia y salas en el sistema de justicia tradicional	Conocer el porcentaje de sentencias y resoluciones emitidas por los órganos jurisdiccionales de primera y segunda instancia, respecto del total de juicios iniciados y apelaciones, en el sistema de justicia tradicional	Propósito	Estratégico	(Total de sentencias dictadas en el sistema de justicia tradicional + resoluciones en salas en el sistema de justicia tradicional) / (total de juicios iniciados en el sistema de justicia tradicional + expedientes ingresados en sala por apelación en el sistema de justicia tradicional) X 100.	17,143	44,048	Impacto	Trimestral	Tasa	53,674 30.9%	28,426 49.6%	17,143 38.9%	
4. Tasa de apelación respecto de sentencias en el sistema de justicia tradicional	Conocer el porcentaje que representan el número de apelaciones con respecto del total de sentencias dictadas, en el sistema de justicia tradicional	Propósito	Estratégico	(Número total de apelaciones por materia, en el periodo en el sistema de justicia tradicional /sentencias dictadas por materia, en el periodo en el sistema de justicia tradicional)x100	5,838	11,196	Impacto	Trimestral	Tasa	18,407 55.6%	8,635 46.9%	5,838 52.1%	



INDICADORES ASOCIADOS A PROGRAMAS PRESUPUESTARIOS

Unidad Responsable de Gastos:

19 J0 00 Tribunal Superior de Justicia de la Ciudad de México

Período:

Enero - Diciembre 2021

Programa Presupuestario:

A100: Programa de Impartición de Justicia Tradicional

CÓDIGO DEL INDICADOR	OBJETIVO	NIVEL DE OBJETIVO	TIPO DE INDICADOR	MÉTODO DE CÁLCULO	NUMERADOR	DENOMINADOR	DIMENSIÓN A MEDIR	FRECUENCIA DE MEDICIÓN	UNIDAD DE MEDIDA	LÍNEA BASE	META PROGRAMADA AL PERÍODO*	META ALCANZADA AL PERÍODO
5. Porcentaje de asuntos que se atienden en el sistema de justicia tradicional	Conocer el porcentaje de asuntos que ingresan y se atienden en el sistema de justicia tradicional.	Propósito	Gestión	Número de asuntos ingresados en el sistema de justicia tradicional / total de asuntos ingresados en el sistema de justicia tradicional y el sistema oral X 100	48,998	69,874	Cobertura	Trimestral	Porcentaje	138,658 56.9%	61,228 77.4%	48,998 70.1%
6. Número de jueces y juezas en el sistema de justicia tradicional por cada 100,000 habitantes en la Ciudad de México	Conocer el número de jueces y juezas en el sistema de justicia tradicional por cada 100,000 habitantes en la Ciudad de México	Propósito	Gestión	Número de jueces y juezas en el sistema de justicia tradicional / Número de habitantes de la Ciudad de México X 100,000	147	9,003,827	Cobertura	Trimestral	Número	2	2	2
COMPONENTES:												
7. Número promedio de nuevos expedientes recibidos por Juez/Jueza cada día en el sistema de justicia tradicional.	Medir los niveles de carga laboral por día de las y los jueces del sistema de justicia tradicional	Componentes	Gestión	(Expedientes ingresados en el sistema de justicia tradicional / Número de días laborables) / número de jueces y juezas en el sistema de justicia tradicional	N/A	N/A	Eficiencia	Trimestral	Número	4	5	5
8. Promedio de audiencias por día y Juez/a en el sistema de justicia tradicional	Conocer y dar seguimiento al número de audiencias diarias por juzgador/juzgadora del sistema de justicia tradicional.	Componentes	Gestión	(Número de audiencias en el sistema de justicia tradicional / número de días laborables) / número de jueces y juezas en el sistema de justicia tradicional	N/A	N/A	Eficiencia	Trimestral	Promedio	2	3	2
9. Tiempo promedio de duración de los juicios por materia, en el sistema de justicia tradicional	Conocer el tiempo total que duran los juicios en sus diferentes materias, de acuerdo a las diferentes etapas procesales, del sistema de justicia tradicional	Componentes	Gestión	Suma de todos los tiempos desde t=1 hasta el tiempo n, de la duración de todos los juicios por materia en el sistema de justicia tradicional / número total de juicios por materia. Para el cálculo en meses: promedio de duración de los juicios por materia / 30 días.	N/A	N/A	Eficiencia	Trimestral	Promedio	Penal: 771 días = 25 meses y 21 días -Penal delitos no graves: 519 días = 17 meses y 9 días. -Civil: 346 días = 11 meses y 16 días. -Civil cuantía menor: 324 días = 10 meses y 24 días. -Familiar: 313 días = 10 meses y 13 días	Penal: 669 días= 22 meses y 9 días Penal de delitos no graves: 464 días= 15 meses y 14 días Civil: 276 días= 9 meses y 6 días Civil cuantía menor: 250 días= 8 meses y 10 días Familiar: 277 días= 9 meses y 7 días	Penal: 1,229 días= 40 meses y 29 días Penal de delitos no graves: 729 días= 24 meses y 9 días Civil: 593 días= 19 meses y 23 días Civil cuantía menor: 387 días= 12 meses y 27 días Familiar: 309 días= 10 meses y 9 días

*NOTA: La programación de metas de las áreas del TSJCDMX, están basadas en un Programa Anual de Trabajo, autorizado por el Pleno del Consejo de la Judicatura de la CDMX, por lo que no se pueden modificar estas metas, sin previa autorización de este. La información asentada en esta matriz de indicadores de resultados (MIR) del Programa presupuestario (PP) es una transcripción de lo reportado por las Unidades Responsables del Gasto, en su calidad de Participantes, Corresponsables y Responsables de los mismos, y que reportan a través de su cédula de registro, libros, bases de datos, cualquier otra evidencia de lo asentado, obra en los expedientes de quien lo reporto, en este caso por parte de la DIRECCION DE ESTADISTICA DE LA PRESIDENCIA DEL TRIBUNAL SUPERIOR DE JUSTICIA DE LA CIUDAD DE MEXICO.



INDICADORES ASOCIADOS A PROGRAMAS PRESUPUESTARIOS

Unidad Responsable de Gastos:	19 J0 00 Tribunal Superior de Justicia de la Ciudad de México
Periodo:	Enero - Diciembre 2021
Programa Presupuestario:	A200: Programa de Impartición de Justicia Oral / Estadística

FORMA DEL INDICADOR	OBJETIVO	NIVEL DE OBJETIVO	TIPO DE INDICADOR	MÉTODO DE CÁLCULO	NUMERADOR	denominador	DIMENSIÓN A MEDIR	FRECUENCIA DE MEDICIÓN	UNIDAD DE MEDIDA	LÍNEA BASE	META PROGRAMADA AL PERIODO*	META ALCANZADA AL PERIODO
FIN: 1. Tasa de litigiosidad en el sistema de justicia oral.	Indica la relación entre el número de expedientes ingresados al sistema de justicia oral y la población de la Ciudad de México	Fin	Estratégico	Expedientes ingresados en el sistema de justicia oral / Número de habitantes de la Ciudad de México X 100	20,875	9,003,827	Eficacia	Trimestral	Tasa	55,465 0.16%	19,764 0.2%	20,875 0.2%
2. Porcentaje de asuntos que se resuelven a través de salidas alternas-mediaciones y conciliaciones-, respecto del total de expedientes ingresados en primera instancia, en el sistema de justicia oral.	Conocer el porcentaje de asuntos que se resuelven por salidas alternas -mediaciones y conciliaciones- respecto del total de expedientes ingresados en primera instancia en el sistema de justicia oral.	Fin	Estratégico	Número de asuntos resueltos a través de salidas alternas en el sistema de justicia oral - mediaciones con convenio y conciliaciones- / Total de expedientes ingresados en el sistema de justicia oral X 100	1,578	20,875	Impacto	Trimestral	Porcentaje	5,696 10.7%	1,787 10%	1,578 7.6%
PROPÓSITO: 3. Tasa de sentencia y de resolución en juzgados de primera instancia en el sistema de justicia oral y salas .	Conocer el porcentaje de sentencias y resoluciones emitidas por los órganos jurisdiccionales de primera y segunda instancia, respecto del total de juicios iniciados y apelaciones, en el sistema de justicia oral.	Propósito	Estratégico	(Total de sentencias dictadas en el sistema de justicia oral + resoluciones en salas) / (total de juicios iniciados en el sistema de justicia oral + expedientes ingresados en sala por apelación del sistema de justicia oral) X 100.	4,596	14,569	Impacto	Trimestral	Tasa	32,477 0.8%	- -	4,596 0.3%
4. Porcentaje de asuntos que de la etapa de control o de primera audiencia, pasan a juicio oral.	Medir el porcentaje de asuntos que inician un juicio oral en los juzgados del sistema penal oral.	Propósito	Estratégico	Número de asuntos en etapa de juicio oral / Número de asuntos en etapa de control X 100	350	5,042	Impacto	Trimestral	Porcentaje	879 5.5%	315 4%	350 6.9%
5. Tasa de apelación respecto de sentencias en el sistema de justicia oral.	Conocer el porcentaje que representan el número de apelaciones con respecto del total de sentencias dictadas, en el sistema de justicia oral.	Propósito	Estratégico	(Número total de apelaciones por materia, en el periodo en el sistema de justicia oral/sentencias dictadas por materia en el sistema de justicia oral, en el periodo)x100	905	4,053	Impacto	Trimestral	Tasa	2,000 16.6%	786 16.1%	905 22.3%



IAPP INDICADORES ASOCIADOS A PROGRAMAS PRESUPUESTARIOS															
Unidad Responsable de Gasto:		19 J0 00 Tribunal Superior de Justicia de la Ciudad de México													
Período:		Enero - Diciembre 2021													
Programa Presupuestario:		A200: Programa de Impartición de Justicia Oral / Estadística													
NOMBRE DEL INDICADOR	OBJETIVO	NIVEL DE CANTITATIVO	TIPO DE INDICADOR	MÉTODO DE CÁLCULO	NUMERADOR	DENOMINADOR	DIRECCIÓN A MEDIR	FRECUENCIA DE MEDICIÓN	UNIDAD DE MEDIDA	LÍNEA BASE		META PROGRAMADA AL PERÍODO		META ALCANZADA AL PERÍODO	
6. Porcentaje de asuntos que se atienden en el sistema de justicia oral	Conocer la cantidad de asuntos que se atienden bajo el sistema de justicia oral	Propósito	Gestión	Número de asuntos ingresados al sistema de justicia oral / total de asuntos ingresados al sistema de justicia tradicional y el sistema oral X 100	20,876	69,874	Eficiencia	Trimestral	Porcentaje	55,465	43.1%	19,764	22.6%	20,876	29.9%
7. Número de jueces y juezas en el sistema de justicia oral por cada 100,000 habitantes en la Ciudad de México	Conocer el número de jueces y juezas en el sistema de justicia oral por cada 100,000 habitantes en la Ciudad de México	Propósito	Gestión	Número de jueces y juezas del sistema de justicia oral / Número de habitantes de la Ciudad de México X 100,000	213	9,003,827	Cobertura	Trimestral	Número	3		2		2	
COMPONENTES:															
8. Número promedio de nuevos expedientes recibidos por Juez/a cada día, en el sistema de justicia oral	Medir los niveles de carga laboral por día de las y los jueces del sistema de justicia oral	Componentes	Gestión	(Expedientes ingresados en el sistema de justicia oral / Número de días laborables) / número de jueces/as en el sistema de justicia oral	N/A	N/A	Eficiencia	Trimestral	Número	1		1		1	
9. Promedio de audiencias por día y juez/a en el sistema de justicia oral	Conocer y dar seguimiento al número de audiencias diarias por juzgador/a del sistema de justicia oral.	Componentes	Gestión	(Número de audiencias en el sistema de justicia oral / número de días laborables) / número de jueces/as en el sistema de justicia oral	N/A	N/A	Eficiencia	Trimestral	Promedio	1		2		2	
10. Tiempo promedio de duración de los juicios por materia, en el sistema de justicia oral	Conocer el tiempo total que duran los juicios en sus diferentes materias, de acuerdo a las diferentes etapas procesales, del sistema de justicia oral	Componentes	Gestión	Suma de todos los tiempos desde t = 1 hasta el tiempo n, de la duración de todos los juicios por materia / Número total de juicios por materia en el sistema de justicia oral. Para el cálculo en meses: Promedio de duración de los juicios por materia / 30 días. Para el cálculo en días: Residuo de la división del promedio en días / 30	N/A	N/A	Eficiencia	Trimestral	Promedio	Civil oral: 228 días = 7 meses 18 días Adolescentes oral: 162 días = 5 meses 12 días Familiar oral: 129 días = 4 meses 9 días Penal oral sin fallo: 72 días = 2 meses 12 días. Penal oral con fallo: 154 días = 5 meses 4 días	Civil oral: 179 días= 5 meses y 29 días Adolescentes oral: 157 días = 5 meses y 7 días Familiar oral: 106 días= 3 meses y 16 días Penal oral sin fallo: 54 días= 1 mes y 24 días Penal oral con fallo: 147 días= 4 meses y 27 días	Civil oral: 248 días= 8 meses y 8 días Adolescente oral con fallo: 89 días = 2 meses y 29 días Familiar oral: 186 días= 6 meses y 6 días Penal oral sin fallo: 179 días= 5 mes y 29 días Penal oral con fallo: 216 días= 7 meses y 6 días			

***NOTA:** La programación de metas de las áreas del TSJCDMX, están basadas en un Programa Anual de Trabajo, autorizado por el Pleno del Consejo de la Judicatura de la CDMX, por lo que no se pueden modificar estas metas, sin previa autorización de este. La información asentada en esta matriz de indicadores de resultados (MIR) del Programa presupuestario (Pp) es una transcripción de lo reportado por las Unidades Responsables del Gasto, en su calidad de Participantes, Corresponsables y Responsables de los mismos, y que reportan a través de su cedula de informe. Los soportes documentales, registros, bases de datos y cualquier otra evidencia de lo asentado, obra en los expedientes de quien lo reportó, en este caso por parte de la DIRECCIÓN DE ESTADÍSTICA DE LA PRESIDENCIA DEL TRIBUNAL SUPERIOR DE JUSTICIA DE LA CIUDAD DE MÉXICO.



INDICADORES ASOCIADOS A PROGRAMAS PRESUPUESTARIOS

Unidad Responsable de Gasto:	19 J0 00 Tribunal Superior de Justicia de la Ciudad de México
Periodo:	Enero - Diciembre 2021
Programa Presupuestado:	A200: Programa de Impartición de Justicia Oral / Gestión Judicial

NOMBRE DEL INDICADOR	OBJETIVO	NIVEL DE OBJETIVO	TIPO DE INDICADOR	METODO DE CÁLCULO	NUMERADOR	DENOMINADOR	DIMENSIÓN A MEDIR	FRECUENCIA DE MEDICIÓN	UNIDAD DE MEDIDA	LINEA BASE		META PROGRAMADA AL PERIODO*		META ALCANZADA AL PERIODO	
FIN: 1. Porcentaje de terminación de carpetas judiciales.	Conocer el porcentaje de terminación de carpetas judiciales respecto del total de carpetas judiciales que ingresan.	Fin	Estratégico	Número de carpetas judiciales en las que por diversas razones se finaliza el proceso, en el semestre inmediato anterior / total de carpetas judiciales que ingresan en el mismo periodo X 100.	7,101	15,100	Eficiencia	Semestral	Porcentaje	4,576	74.7%	20%	7,101	47%	
2. Porcentaje de carpetas en las que no se declara de legal la detención, sobreseimientos y suspensión condicional del proceso.	Conocer el porcentaje de carpetas en las cuales no se declara de legal la detención	Fin	Estratégico	Carpets ingresadas / carpetas en las que no se declara de legal la detención, sobreseimientos y suspensión condicional del proceso X 100	2,693	6,021	Eficiencia	Trimestral	Porcentaje	N/A		3%	2,693	45%	
3. Porcentaje de carpetas judiciales que finalizan por salidas alternas del proceso.	Conocer el número de carpetas judiciales que finalizan por soluciones alternas del proceso.	Fin	Estratégico	Número de Carpetas judiciales que finalizan por soluciones alternas, en el semestre inmediato anterior / Total de carpetas judiciales que ingresan en el mismo periodo X 100.	2,881	15,100	Eficiencia	Semestral	Porcentaje	571	9.3%	16%	2,881	19%	
4. Porcentaje de carpetas judiciales que se desahogan por la vía del procedimiento abreviado.	Conocer el número de carpetas judiciales que se desahogan por la vía del procedimiento abreviado	Fin	Estratégico	Número de carpetas judiciales que se desahogan por la vía del procedimiento abreviado en el semestre inmediato anterior / total de carpetas judiciales que ingresan en el periodo X 100.	3,775	15,100	Eficiencia	Semestral	Porcentaje	1,750	20%	40%	3,775	25%	
5. Porcentaje de sentencias y resoluciones apeladas.	Conocer el porcentaje de sentencias y resoluciones apeladas en el período respecto del total de sentencias y resoluciones emitidas en el mismo período.	Fin	Estratégico	Número de sentencias y resoluciones apeladas, en el período / Total de sentencias y resoluciones emitidas en el mismo período) X 100.	371	11,628	Eficiencia	Trimestral	Porcentaje	388	14%	7.5%	371	3%	



INDICADORES ASOCIADOS A PROGRAMAS PRESUPUESTARIOS

Unidad Responsable de Gasto:		19 J0 00 Tribunal Superior de Justicia de la Ciudad de México											
Periodo:		Enero - Diciembre 2021											
Programa Presupuestario:		A200: Programa de Impartición de Justicia Oral / Gestión Judicial											
NOMBRE DEL INDICADOR	OBJETIVO	NIVEL DE OBJETIVO	TIPO DE INDICADOR	EFECTO DE CÁLCULO	NÚMERO	DENOMINADOR	DIMENSIÓN A MEDIR	FRECUENCIA DE MEDICIÓN	UNIDAD DE MEDIDA	UNIDADES	META PROGRAMADA AL PERÍODO*	META ALCANZADA AL PERÍODO	
PROPÓSITO: 6. Carpetas de Ejecución en las cuales compurgan, y/o se acogen a beneficios penales o sustitutivo penales.	Conocer el promedio diario de terminación de carpetas de Ejecución por Unidad de Ejecución Judicial Especializada en Ejecución de Sanciones Penales.	Propósito	Estratégico	Número de Carpetas de Ejecución que compurgan, y/o se acogen a beneficios o sustitutos penales / número de Unidades de Gestión Especializada en Sanciones Penales / Número de días en el periodo.	1,603	3 46	Eficiencia	Trimestral	Carpeta	N/A	525 7.5%	12 N/A	
7. Promedio diario de nuevas carpetas recibidas por Unidad de Gestión Judicial.	Conocer el número de carpetas atendidas diariamente por Unidad de Gestión Judicial del proceso penal acusatorio, incluyendo guardias.	Propósito	Estratégico	Total de carpetas ingresadas en proceso penal acusatorio / número de unidades de Gestión Judicial de control en proceso penal acusatorio/ número de días laborables en el periodo.	6,021	12 46	Cobertura	Trimestral	Carpeta	N/A	8	11 N/A	
8. Porcentaje de carpetas judiciales en las que se dicta sentencia condenatoria en etapa de Juicio Oral.	Conocer el número de carpetas judiciales que finalizan en etapa de juicio oral por sentencias condenatorias.	Propósito	Gestión	Número de carpetas judiciales que llegan a etapa de Juicio Oral, en el periodo / Total sentencias condenatorias en el mismo periodo X 100	457	876	Eficiencia	Semestral	Porcentaje	N/A	42.5%	457 52%	
9. Porcentaje de carpetas judiciales que terminan en etapa de juicio oral.	Conocer el número de carpetas judiciales en etapa de juicio oral que terminan por diversas causas.	Propósito	Gestión	Número de carpetas judiciales que llegan a etapa de Juicio Oral, en el periodo / Total sentencias condenatorias y absolutorias en el mismo periodo X 100	555	876	Eficiencia	Semestral	Porcentaje	N/A	1%	555 63%	
10. Porcentaje de medidas cautelares de prisión preventiva.	Conocer del total de medidas cautelares, cuáles son por prisión preventiva.	Propósito	Gestión	Total de medidas cautelares de prisión preventiva, en el periodo / Total de medidas cautelares, en el mismo periodo X 100	1,565	2,391	Eficiencia	Trimestral	Porcentaje	N/A	7.5%	1,565 65%	
11. Promedio diario de nuevas carpetas de ejecución recibidas por Unidad de Gestión Judicial Especializada en Ejecución de Sanciones Penales.	Conocer el número de carpetas de ejecución atendidas diariamente por Unidad de Gestión Judicial Especializada en Ejecución de Sanciones Penales.	Propósito	Estratégico	Total de carpetas de ejecución ingresadas, en el periodo / número de Unidades de Gestión Judicial Especializadas en Ejecución de Sanciones Penales / número de días laborables en el periodo.	1,821	3 46	Cobertura	Trimestral	Carpeta	N/A	18	13 N/A	



IAPP INDICADORES ASOCIADOS A PROGRAMAS PRESUPUESTARIOS

Unidad Responsable de Gasto:	19 J0 00 Tribunal Superior de Justicia de la Ciudad de México
Período:	Enero - Diciembre 2021
Programa Presupuestario:	A200: Programa de Impartición de Justicia Oral / Gestión Judicial

NOMBRE DEL INDICADOR	OBJETIVO	NIVEL DE OBJETIVO	TIPO DE INDICADOR	MÉTODO DE CÁLCULO	NUMERADOR	DENOMINADOR	DIRECCIÓN A MEDIR	FRECUENCIA DE MEDICIÓN	UNIDAD DE MEDIDA	LÍNEA BASE	META PROGRAMADA AL PERÍODO*	META ALCANZADA AL PERÍODO
12. Promedio diario de nuevas carpetas judiciales recibidas por la Unidad de Gestión Judicial en Materia de Justicia para Adolescentes.	Conocer el número de carpetas judiciales atendidas diariamente por la Unidad de Gestión Judicial en Materia de Justicia para Adolescentes	Propósito	Estratégico	Total de carpetas judiciales ingresadas en Materia de Justicia para Adolescentes en el periodo/ número de días en el mismo periodo.	66	46	Cobertura	Trimestral	Carpeta	N/A	3	1 N/A
COMPONENTES:												
13. Promedio de acuerdos y constancias realizadas por día.	Conocer el promedio de acuerdos y constancias que se realizan diariamente.	Componentes	Estratégico	Total de acuerdos y constancias realizadas en el período / número de días del mismo periodo	85,622	46	Eficiencia	Trimestral	Acuerdo / Constanca	2,192	2,500	1,861 N/A
14. Promedio de duración de las audiencias en etapa de control.	Conocer el tiempo en que se desarrollan las audiencias en las que las partes desarrollan los argumentos que sirven de base para la decisión que tome el Juez de Control.	Componentes	Gestión	Suma del tiempo de duración de las audiencias en etapa de control efectivamente desahogadas en el periodo (en minutos) / Número de audiencias de control efectivamente desahogadas en el mismo periodo	34	N/A	Eficiencia	Trimestral	Minuto	58	80	34 N/A
15. Promedio de duración de las audiencias en etapa intermedia.	Conocer el tiempo en que se desarrollan las audiencias en las que las partes desarrollan los argumentos que sirven de base para la decisión que tome el Juez de Control.	Componentes	Gestión	Suma del tiempo de duración de las audiencias en etapa intermedia efectivamente desahogadas en el periodo (en minutos) / Número de audiencias intermedias efectivamente desahogadas en el mismo periodo	24	N/A	Eficiencia	Trimestral	Minuto	33	60	24 N/A
16. Porcentaje de carpasPromedio de duración de las audiencias en etapa de juicio oral.	Conocer el tiempo en que se desarrollan las audiencias donde las partes dan los argumentos que sirven de base para la decisión que tome el Juez de Enjuiciamiento.	Componentes	Gestión	Suma del tiempo de duración de las audiencias en etapa de juicio oral efectivamente desahogadas en el periodo (en minutos) / Número de audiencias de juicio oral efectivamente desahogadas en el mismo periodo	43	N/A	Eficiencia	Trimestral	Minuto	145	150	43 N/A

Handwritten initials and a circled 'a'.

Handwritten signature.



MAP INDICADORES ASOCIADOS A PROGRAMAS PRESUPUESTARIOS

Unidad Responsable de Gasto:	19 J0 00 Tribunal Superior de Justicia de la Ciudad de México
Periodo:	Enero - Diciembre 2021
Programa Presupuestario:	A200: Programa de Impartición de Justicia Oral / Gestión Judicial

INDICADOR DE RESULTADOS	OBJETIVO	NIVEL DE OBJETIVO	TIPO DE MEDICIÓN	METODO DE CÁLCULO	NUMERADOR	DESIGUALADOR	INDICACIÓN MEDIO	FRECUENCIA DE MEDICIÓN	UNIDAD DE MEDIDA	LÍNEA BASE	META PROGRAMADA AL PERIODO*	META ALCANZADA AL PERIODO
17. Promedio de duración de las audiencias en etapa de ejecución.	Conocer el tiempo en que se desarrollan las audiencias en las que se desarrollan los argumentos que sirven de base para la decisión que tome el Juez de Ejecución.	Componentes	Gestión	Suma del tiempo de duración de las audiencias en etapa de ejecución efectivamente desahogadas en el periodo (en minutos) / Número de audiencias de ejecución efectivamente desahogadas en el mismo periodo	64	N/A	Eficiencia	Trimestral	Minuto	23	55	64 N/A
18. Promedio de duración de las audiencias en Materia de Justicia para Adolescentes.	Conocer el tiempo en que se desarrollan las audiencias en las que se desarrollan los argumentos que sirven de base para la decisión que tome el Juez Especializado en Justicia para Adolescentes.	Componentes	Gestión	Suma del tiempo de duración de las audiencias en Materia de Justicia para Adolescentes efectivamente desahogadas en el periodo (en minutos) / Número de audiencias en Materia de Justicia para Adolescentes efectivamente desahogadas en el mismo periodo	99	N/A	Eficiencia	Trimestral	Minuto	N/A	80	99 N/A
19. Promedio de oficio y notificaciones y diarias realizadas por Unidad de Gestión Judicial.	Conocer y dar seguimiento al número de oficio y notificaciones diarias realizadas por Unidad de Gestión Judicial	Componentes	Gestión	Total de notificaciones realizadas durante un periodo / número de días en el mismo periodo/ número de Unidades de Gestión Judicial existentes	414,072	46 17	Eficiencia	Trimestral	Notificación	N/A	150	530 N/A
20. Promedio de oficio y notificaciones diarias realizadas por la Central de Notificadores.	Conocer y dar seguimiento al número de oficio y notificaciones diarias realizadas por la Central de Notificadores.	Componentes	Gestión	Total de notificaciones realizadas por la Central de Notificadores en el periodo / número de días hábiles en el mismo periodo.	62,742	46	Eficiencia	Trimestral	Notificación	N/A	300	1,364 N/A
21. Promedio diario de impugnaciones contra determinaciones del Ministerio Público que agraven a la víctima u ofendido.	Conocer el numero diario de solicitudes recibidas en el Sistema Procesal Penals Acusatorio	Componentes	Gestión	Total de Impugnaciones del MP, en el periodo / Total de días laborables del mismo periodo.	371	46	Eficiencia	Trimestral	Carpeta	N/A	10	8 N/A



IAPP INDICADORES ASOCIADOS A PROGRAMAS PRESUPUESTARIOS

Unidad Responsable de Gasto:	19 J0 00 Tribunal Superior de Justicia de la Ciudad de México
Período:	Enero - Diciembre 2021
Programa Presupuestario:	A200: Programa de Impartición de Justicia Oral / Gestión Judicial

NÚMERO DEL INDICADOR	OBJETIVO	NIVEL DE OBJETIVO	TIPO DE INDICADOR	MÉTODOS DE CÁLCULO	NÚMERO	DENOMINADOR	DIVISIÓN A MEDIR	FRECUENCIA DE MEDICIÓN	UNIDAD DE MEDIDA	LÍNEA BASE	META PROGRAMADA AL PERÍODO*	META ALCANZADA AL PERÍODO
22. Promedio de audiencias diarias celebradas por Unidad de Gestión Judicial.	Conocer y dar seguimiento al número de audiencias diarias celebradas por Unidad de Gestión Judicial en proceso penal acusatorio.	Componentes	Gestión	Total de audiencias celebradas en proceso penal acusatorio en el período / Total de unidades de gestión judicial existentes en proceso penal acusatorio) / Total de días en el mismo período.	43	N/A	Cobertura	Trimestral	Audiencia	31.2	35	43 N/A
23. Promedio de días que transcurren entre la solicitud de insumos (papelería) y la entrega de los mismos.	Conocer el número de días que transcurren entre la solicitud de insumos (papelería) y la entrega de los mismos.	Componentes	Gestión	Total de días que transcurren entre la solicitud de insumos (papelería) y la entrega de los mismos / número de solicitudes de insumos (papelería) en el período.	34	14	Eficiencia	Trimestral	Día	N/A	3	2 N/A
24. Promedio de días que transcurren entre la solicitud de insumos (refacciones de impresoras y escáner) y la entrega de los mismos.	Conocer el número de días que transcurren entre la solicitud de insumos (refacciones de impresoras y escáner) y la entrega de los mismos.	Componentes	Gestión	Total de días que transcurren entre la solicitud de insumos (refacciones de impresoras y escáner) y la entrega de los mismos / número de solicitudes de insumos (refacciones de impresoras y escáner) en el período.	44	70	Eficiencia	Trimestral	Día	N/A	3	1 N/A

*NOTA: La programación de metas de las áreas del TSJ/CDMX, están basadas en un Programa Anual de Trabajo, autorizado por el Pleno del Consejo de la Judicatura de la CDMX, por lo que no se pueden modificar estas metas, sin previa autorización de este. La información asentada en esta matriz de indicadores de resultados (MIR) del Programa presupuestario (Pp) es una transcripción de lo reportado por las Unidades Responsables del Gasto, en su calidad de Participantes, Corresponsables y Responsables de los mismos, y que reportan a través de su cédula de informe. Los soportes documentales, registros, bases de datos y cualquier otra evidencia de lo asentado, obra en los expedientes de quien lo reportó, en este caso por parte de la DIRECCIÓN GENERAL DE GESTIÓN JUDICIAL.



TABLA DE INDICADORES ASOCIADOS A PROGRAMAS PRESUPUESTARIOS

Unidad Responsable de Gasto:	19 J0 00 Tribunal Superior de Justicia de la Ciudad de México
Periodo:	Enero - Diciembre 2021
Programa Presupuestario:	A200: Programa de Impartición de Justicia Oral / Gestión Administrativa en Materia Familiar

NOMBRE DEL INDICADOR	OBJETIVO	NIVEL DE OBJETIVO	TIPO DE INDICADOR	METODO DE CÁLCULO	NUMERADOR	DENOMINADOR	DIMENSIÓN A MEDIR	FRECUENCIA DE MEDICIÓN	UNIDAD DE MEDIDA	LINEA BASE	LINEA BASE	META PROGRAMADA AL PERIODO*	META ALCANZADA AL PERIODO		
FIN: 1. Promedio de despachos diarios recibidos en la Unidad de Gestión Administrativa	Conocer el número de despachos recibidos en la Unidad de Gestión Administrativa	Fin	Estratégico	Total de despachos solicitados a la UGA, en el periodo / días hábiles del mismo periodo.	7,078	51	Impacto	Trimestral	Despacho	96.7	100%	117	100%	138	100%
PROPÓSITO: 2. Promedio de actividades diarias que se generan por despachos recibidos en la Unidad de Gestión Administrativa	Conocer el número de actividades generadas por los despachos recibidos provenientes de los juzgados familiares de proceso oral	Propósito	Estratégico	Total de actividades generadas por despachos solicitados a la UGA, en el periodo / días hábiles en el periodo.	8,899	51	Impacto	Trimestral	Actividad	139.2	100%	265	100%	174.4	100%
COMPONENTES: 3. Número de notificaciones diarias realizadas en proceso oral en materia familiar	Conocer y dar seguimiento al número de notificaciones diarias realizadas en proceso oral en materia familiar	Componentes	Gestión	Total de notificaciones realizadas en proceso oral en materia familiar en el periodo / número de días hábiles en el periodo	903	51	Eficiencia	Trimestral	Notificación	26.8	100%	30	100%	17	100%
4. Número de notificaciones digitales diarias realizadas en proceso oral en materia familiar	Conocer y dar seguimiento al número de notificaciones digitales diarias realizadas en proceso oral en materia familiar	Componentes	Gestión	Total de notificaciones digitales realizadas en proceso oral en materia familiar en el periodo / número de días hábiles en el periodo	15	51	Eficiencia	Trimestral	Notificación	--	--	--	--	0.29	100%
5. Eficacia de las diligencias practicadas	Conocer la tendencia de diligencias practicadas con éxito	Componentes	Gestión	Diligencias exitosas / total de diligencias X 100	434	670	Eficiencia	Trimestral	Porcentaje	3,592	37.2%	680	46.7%	434	64.7%

[Handwritten signature]

[Handwritten signature]



IAPP INDICADORES ASOCIADOS A TÍTULOS Y SUBTÍTULOS PRESUPUESTARIOS

Unidad Responsable de Gastos:		19 J0 00 Tribunal Superior de Justicia de la Ciudad de México										
Período:		Enero - Diciembre 2021										
Programa Presupuestario:		A200: Programa de Impartición de Justicia Oral / Gestión Administrativa en Materia Familiar										
REFERENCIAL DEL INDICADOR	OBJETIVO	NIVEL DE OBJETIVO	TIPO DE INDICADOR	INDICADOR DE RESULTADO	NUMERADOR	DENOMINADOR	DIRECCIÓN A MEDIR	FRECUENCIA DE MEDICIÓN	UNIDAD DE MEDIDA	LÍNEA BASE	META PROGRAMADA AL PERÍODO*	META ALCANZADA AL PERÍODO
6. Promedio de audiencias diarias celebradas en proceso oral familiar	Conocer y dar seguimiento al número de audiencias diarias en proceso oral familiar	Componentes	Gestión	Total de audiencias celebradas en proceso oral familiar en el periodo / número de días hábiles en el periodo	2,392	51	Eficiencia	Trimestral	Audiencia	13.4 100%	5 100%	46.9 100%
7. Porcentaje de audiencias efectivamente desahogadas	Conocer el número de audiencias que efectivamente fueron celebradas	Componentes	Gestión	Número de audiencias efectivamente desahogadas en el periodo / Audiencias programadas en el periodo x 100	2,392	3,053	Cobertura	Trimestral	Porcentaje	596 93.1%	241 88.6%	2,392 78.3%
8. Tiempo promedio de duración de las audiencias en proceso oral en materia familiar.	Conocer el tiempo en que se desarrollan las audiencias en las que las partes desarrollan los argumentos que sirven de base para la decisión que tome el juez en materia familiar	Componentes	Gestión	Suma del tiempo de duración de las audiencias efectivamente desahogadas / Número de audiencias efectivamente desahogadas	82,695	2,392	Eficiencia	Trimestral	Minuto	24.8 100%	31 100%	34.5 100%

*NOTA: La programación de metas de las áreas del TSJCDMX, están basadas en un Programa Anual de Trabajo, autorizado por el Pleno del Consejo de la Judicatura de la CDMX, por lo que no se pueden modificar estas metas, sin previa autorización de este. La información asentada en esta matriz de indicadores de resultados (MIR) del Programa presupuestario (Pp) es una transcripción de lo reportado por las Unidades Responsables del Gasto, en su calidad de Participantes, Corresponsables y Responsables de los mismos, y que reportan a través de su cédula de informe. Los soportes documentales, registros, bases de datos y cualquier otra evidencia de lo asentado, obra en los expedientes de quien lo reporto, en este caso por parte de la UNIDAD DE GESTIÓN ADMINISTRATIVA DE PROCESO ORAL EN MATERIA FAMILIAR.

M.



IAPP INDICADORES ASOCIADOS A PROGRAMAS PRESUPUESTARIOS

Unidad Responsable de Gasto: 19 J0 00 Tribunal Superior de Justicia de la Ciudad de México
 Regidor: Enero - Diciembre 2021
 Promoción Presupuestaria: A300: Programa de Justicia Alternativa

NOMBRE DEL INDICADOR	OBJETIVO	NÚM. DE OBJETIVO	TIPO DE INDICADOR	MÉTODO DE CÁLCULO	PARÁMETRO	DESEMPEÑO	DIMENSIÓN A MEDIR	FRECUENCIA DE MEDICIÓN	UNIDAD DE MEDIDA	LÍNEA BASE	META PROGRAMADA AL PERIODO	META ALCANZADA AL PERIODO
FIN: 1. Índice de efectividad de la mediación y los mecanismos alternativos de solución de controversias	Conocer el comportamiento de la mediación y de los mecanismos alternativos de solución de controversias	Fin	Estratégico	La sumatoria de convenios en materia civil-mercantil, familiar y acuerdos reparatorios, planes de reparación o acuerdos (para dar cumplimiento a una sentencia, en relación con la reparación del daño) en materia penal y de justicia para adolescentes en el periodo/ Total de expedientes mediabiles o procedentes en el mismo periodo x 100	140	290	Impacto	Trimestral	Porcentaje	302 100%	400 100%	140 48.2%
2. Porcentaje de acuerdos reparatorios, planes de reparación o acuerdos para dar cumplimiento a una sentencia (únicamente la reparación del daño), en materia penal y de justicia para adolescentes	Determinar el porcentaje de acuerdos reparatorios, planes de reparación o acuerdos para dar cumplimiento a una sentencia, (éste último en relación con la reparación del daño), en materia penal y de justicia para adolescentes, que se realizan en el periodo.	Fin	Estratégico	Número de acuerdos reparatorios, planes de reparación o acuerdos para dar cumplimiento a una sentencia, (únicamente la reparación del daño), realizados en el periodo/ Número de asuntos derivados por los jueces de control o de ejecución, según sea el caso, en el mismo periodo x 100	18	37	Impacto	Trimestral	Porcentaje	24 100%	23 100%	18 48.6%
3. Porcentaje de convenios en materia civil-mercantil.	Determinar el porcentaje de convenios en materia civil - mercantil, en un periodo determinado	Fin	Estratégico	Número de convenios, en el periodo / Número de asuntos asignados en materia civil - mercantil, que ingresan al Centro de Justicia Alternativa, en el mismo periodo x 100	51	143	Eficiencia	Trimestral	Porcentaje	101 100%	198 100%	51 35.6%
4. Porcentaje de convenios en materia familiar	Determinar el porcentaje de convenios en materia familiar, en un periodo determinado	Fin	Estratégico	Número de convenios, en el periodo / Número de asuntos asignados en materia familiar, que ingresan al Centro de Justicia Alternativa, en el mismo periodo x 100	71	127	Eficiencia	Trimestral	Porcentaje	177 100%	179 100%	71 55.9%
PROPÓSITO: 5. Número de personas a las que se les brinda el servicio de mediación	Conocer el número de personas a las que se les proporciona el servicio de mediación en el centro de Justicia Alternativa	Propósito	Estratégico	Número de personas a las que se les brinda el servicio de mediación, en el periodo.	1,653	N/A	Eficiencia	Trimestral	Persona	2,796 100%	3,075 100%	1,653 100%



IAPP INDICADORES ASOCIADOS A PROGRAMAS PRESUPUESTARIOS

Unidad Responsable de Gasto:	19 J0 00 Tribunal Superior de Justicia de la Ciudad de México
Período:	Enero - Diciembre 2021
Programa Presupuestario:	A300: Programa de Justicia Alternativa

NÚMERO DEL INDICADOR	OBJETIVO	NIVEL DE OBJETIVO	TIPO DE INDICADOR	MÉTODO DE CÁLCULO	NÚMERO	PERCENTUAL	DIMENSIÓN A MEDIR	FRECUENCIA DE MEDICIÓN	UNIDAD DE MEDIDA	LÍNEA BASE	LINEA BASE	LINEA BASE	LINEA BASE	LINEA BASE	LINEA BASE	LINEA BASE	LINEA BASE
6. Efectividad en la asignación de asuntos a mediación y mecanismos alternativos	Conocer el comportamiento en la asignación de asuntos de premediación y preliminares a mediación y mecanismos alternativos	Propósito	Estratégico	Sumatoria de los asuntos asignados a mediación (en materia civil- mercantil, familiar) y mecanismos alternativos (en materia penal y justicia para adolescentes), en el periodo/ Número de asuntos asignados a premediación y preliminares, en el mismo periodo x 100	290	1,516	Eficacia	Trimestral	Porcentaje	628	100%	680	100%	290	19.1%		
COMPONENTES:																	
7. Comportamiento de las sesiones de facilitación realizadas, en materia penal y de justicia para adolescentes, de los asuntos derivados por los jueces de control del Sistema Procesal Penal Acusatorio y los jueces del Sistema Integral de justicia penal para adolescentes.	Conocer el número de sesiones de facilitación realizadas, en materia penal y de justicia para adolescentes, del número total de asuntos derivados por los jueces del Control del Sistema Procesal Penal Acusatorio y los jueces del Sistema Integral de justicia penal para adolescentes.	Componentes	Gestión	Número de sesiones de facilitación, realizadas en materia penal y de justicia para adolescentes, por el Centro de Justicia Alternativa, en el periodo / Número de expedientes que se derivaron por los órganos jurisdiccionales del Sistema Procesal Penal Acusatorio y los jueces del Sistema Integral de justicia para adolescentes, de la Ciudad de México, a través de las Unidades de Gestión Judicial, en el mismo periodo x 100	25	37	Eficiencia	Trimestral	Porcentaje	42	100%	51	100%	25	67.5%		
COMPONENTES:																	
8. Porcentaje de asuntos asignados a mediación en materia civil-mercantil	Conocer el número de convenios registrados en materia civil-mercantil	Componentes	Gestión	Asuntos asignados a mediación en materia civil-mercantil en el periodo/ Número de expedientes abiertos en materia civil-mercantil en el mismo periodo x 100	143	770	Eficiencia	Trimestral	Porcentaje	225	100%	347	100%	143	18.5%		
9. Porcentaje de asuntos asignados a mediación en materia familiar.	Conocer el número de convenios registrados en materia familiar	Componentes	Gestión	Asuntos asignados a mediación en materia familiar en el periodo/ Número de expedientes abiertos en materia familiar en el mismo periodo x 100.	127	341	Eficiencia	Trimestral	Porcentaje	282	100%	400	100%	127	37.2%		
10. Número de sesiones de pre-mediación y preliminares realizadas por los mediadores y facilitadores.	Conocer el número de sesiones de pre-mediación y preliminares realizadas por los mediadores y facilitadores en el Centro de Justicia Alternativa.	Componentes	Gestión	Sumatoria de sesiones de pre-mediación y preliminares realizadas en el Centro de Justicia Alternativa, en el periodo	1,516	N/A	Eficiencia	Trimestral	Sesión de pre-mediación y preliminar	2,640	100%	3,255	100%	1,516	100%		



INDICADORES ASOCIADOS A PROGRAMAS PRESUPUESTARIOS

Unidad responsable de Gasto:	19 J0 00 Tribunal Superior de Justicia de la Ciudad de México
Período:	Enero - Diciembre 2021
Programa Presupuestario:	A300: Programa de Justicia Alternativa

NÚMERO DEL INDICADOR	OBJETIVO	NIVEL DE OBJETIVO	TIPO DE INDICADOR	MÉTODO DE CÁLCULO	NÚMERO DE	DE NOMBRE	DIMENSIÓN A MEDIR	FRECUENCIA DE MEDICIÓN	UNIDAD DE MEDIDA	LÍNEA BASE		META PROGRAMADA AL PERÍODO*		META ALCANZADA AL PERÍODO	
11. Porcentaje de avance de difusión de los servicios que brinda el Centro de Justicia Alternativa.	Conocer el porcentaje de avance en la difusión de los servicios que brinda el Centro de Justicia Alternativa	Componentes	Gestión	Número de acciones realizadas, en el periodo/ Número de acciones programadas, en el mismo periodo x 100	3	5	Eficiencia	Semestral	Porcentaje	10	100%	5	100%	3	60%
12. Porcentaje de convenios registrados por el Centro de Justicia Alternativa, ingresados a través de la mediación privada en materia civil-mercantil y familiar.	Conocer el número de convenios que son registrados por el Centro de Justicia Alternativa, y que fueron ingresados través de la mediación privada en materia civil-mercantil y familiar	Componentes	Gestión	Número de convenios registrados por el Centro de Justicia Alternativa, en materia civil-mercantil y familiar, en el periodo/ Número de convenios ingresados a través de mediación privada, en materia civil-mercantil y familiar, en el mismo periodo x 100	1,396	1,413	Eficiencia	Trimestral	Porcentaje	1,208	100%	1,460	100%	1,396	98.7%
13. Porcentaje de cumplimiento del programa de capacitación en mediación y facilitación.	Capacitar a través del IEJ, a los servidores públicos de nuevo ingreso así como al personal con que cuenta el Centro de Justicia Alternativa con la finalidad de incrementar sus habilidades en solución de controversias	Componentes	Gestión	Número de servidores públicos capacitados en el periodo/ Número de servidores públicos programados a capacitar, en el mismo periodo x 100	97	107	Eficiencia	Trimestral	Porcentaje	88	100%	107	100%	97	90.6%
14. Número de personas atendidas por la Unidad de Atención al Público (UAP).	Conocer el número de personas que son atendidas y calizadas por la Unidad de atención al Público	Componentes	Gestión	Número de personas atendidas por la Unidad de Atención al Público (UAP), en el periodo.	3,972	N/A	Eficiencia	Trimestral	Persona	3,636	100%	5,694	100%	3,972	100%
15. Porcentaje de avance en la actualización de la normatividad.	Conocer el avance en la elaboración y/o actualización de la normatividad.	Componentes	Gestión	Total de acciones realizadas en el periodo/Total de acciones programadas en el mismo periodo X 100.	N/A	1	Eficacia	Trimestral	Porcentaje	N/A		1	100%	N/A	N/A

*NOTA: La programación de metas de las áreas del TSJCDMX, están basadas en un Programa Anual de Trabajo, autorizado por el Pleno del Consejo de la Judicatura de la CDMX, por lo que no se pueden modificar estas metas, sin previa autorización de este. La información asentada en esta matriz de indicadores de resultados (MIR) del Programa presupuestario (Pp) es una transcripción de lo reportado por las Unidades Responsables del Gasto, en su calidad de Participantes, Corresponsables y Responsables de los mismos, y que reportan a través de su cedula de informe. Los soportes documentales, registros, bases de datos y cualquier otra evidencia de lo asentado, obra en los expedientes de quien lo reportó, en este caso por parte del CENTRO DE JUSTICIA ALTERNATIVA.



IAPIF INDICADORES ASOCIADOS A PROGRAMAS PRESUPUESTARIOS

Unidad Responsable de Gasto:	19 J0 00 Tribunal Superior de Justicia de la Ciudad de México
Período:	Enero - Diciembre 2021
Programa Presupuestario:	B100: Programa de Derechos Humanos y Género

NOMBRE DEL INDICADOR	OBJETIVO	NIVEL DE OBJETIVO	TIPO DE INDICADOR	MÉTRICA DE CÁLCULO	NUMERADOR	DENOMINADOR	DIMENSIÓN A MEDIR	FRECUENCIA DE MEDICIÓN	UNIDAD DE MEDIDA	LÍNEA BASE	META PROGRAMADA AL PERÍODO*	META ALCANZADA AL PERÍODO
FIN: 1. Tasa de comportamiento de quejas presentadas ante la Dirección Ejecutiva de Orientación Ciudadana y Derechos Humanos.	Conocer el comportamiento en el número de quejas presentadas ante la DEOCDH.	Fin	Estratégico	(Total de quejas del periodo actual / Total de quejas del periodo anterior) - 1 X 100	42	115	Eficacia	Trimestral	Porcentaje	-- --	16.5%	42 -63.4%
PROPÓSITO: 2. Porcentaje de avance en la realización de eventos de promoción y difusión en materia de Derechos Humanos.	Conocer el avance en la realización de eventos de promoción y difusión en materia de Derechos Humanos.	Propósito	Estratégico	(Total de eventos de promoción y difusión realizados en el período / total de eventos programados en el mismo período) X 100.	2	2	Eficacia	Trimestral	Porcentaje	-- --	2 100%	2 100%
3. Número de personas beneficiadas con materiales de difusión en materia de derechos humanos y género.	Conocer el impacto que tiene la difusión en materia de Derechos Humanos	Propósito	Estratégico	Número de personas beneficiadas con la difusión en materia de Derechos Humanos	692	--	Eficacia	Trimestral	Persona	-- --	100%	692 100%
4. Porcentaje de avance en la realización de eventos de promoción y difusión en materia de Género.	Conocer el avance en la realización de eventos de promoción y difusión en materia de Género.	Propósito	Estratégico	(Total de eventos de promoción y difusión realizados en el período / total de eventos programados en el mismo período) X 100.	2	3	Eficacia	Trimestral	Porcentaje	-- --	3 100%	2 66.7%



INDICADORES ADICIONALES A PROGRAMAS DEL SUPLENTE

Unidad Presupuestaria de Gasto:		19 J0 00 Tribunal Superior de Justicia de la Ciudad de México												
Periodo:		Enero - Diciembre 2021												
Programa Presupuestario:		B100: Programa de Derechos Humanos y Género												
CÓDIGO DE INDICADOR	OBJETIVO	TIPO DE OBJETIVO	TIPO DE INDICADOR	FÓRMULA DE CÁLCULO	NUMERADOR	DENOMINADOR	DIMENSIÓN A MEDIR	FRECUENCIA DE MEDICIÓN	UNIDAD DE MEDIDA	LÍNEA BASE	META PROGRAMADA AL PERIODO*		META ALCANZADA AL PERIODO	
5. Porcentaje de avance en la realización de eventos de promoción y difusión en materia de Derechos de las Personas en situación de Vulnerabilidad (Derechos de las Niñas, Niños y Adolescentes).	Conocer el avance en la realización de eventos de promoción y difusión en materia de Derechos de las Niñas, Niños y Adolescentes.	Propósito	Estratégico	(Total de eventos de promoción y difusión realizados en el periodo / total de eventos programados en el mismo periodo) X 100.	3	---	Eficacia	Trimestral	Porcentaje	-- --	-- --	3	100%	
6. Número de personas beneficiadas con el programa de visitas guiadas	Personas que se benefician con el programa de visitas guiadas.	Propósito	Estratégico	Número de personas beneficiadas con el programa de visitas guiadas, en el periodo.	---	---	Eficacia	Trimestral	Persona	-- --	-- --	-- --	-- --	
COMPONENTES:														
7. Número de personas servidoras públicas de la Institución profesionalizados en materia de Derechos Humanos.	Profesionalizar a las personas servidoras públicas de la Institución en los temas de Derechos Humanos	Componentes	Gestión	Número de servidores públicos de la Institución profesionalizados en materia de Derechos Humanos, en el periodo.	522	N/A	Eficiencia	Trimestral	Servidor Público	-- --	100 100%	522	100%	
8. Número de personas servidoras públicas de la Institución profesionalizados en materia de Igualdad de Género.	Profesionalizar a las personas servidoras públicas de la Institución en los temas de Igualdad de Género.	Componentes	Gestión	Número de servidores públicos de la Institución profesionalizados en materia de Igualdad de Género, en el periodo	231	N/A	Eficiencia	Trimestral	Servidor Público	-- --	100 100%	231	100%	
9. Número de personas servidoras públicas de la Institución profesionalizados en materia de derechos humanos de personas en situación de vulnerabilidad (Derechos de las Niñas, Niños y Adolescentes).	Profesionalizar a las personas servidores públicos de la Institución en los temas de Derechos de las Niñas, Niños y Adolescentes.	Componentes	Gestión	Número de servidores públicos de la Institución profesionalizados en materia de Derechos de las Niñas, Niños y Adolescentes, en el periodo.	137	N/A	Eficiencia	Trimestral	Servidor Público	-- --	100 100%	137	100%	



IAPP INDICADORES ASOCIADOS A PROGRAMAS PRESUPUESTARIOS

Unidad Responsable de Gasto:	19 J0 00 Tribunal Superior de Justicia de la Ciudad de México
Período:	Enero - Diciembre 2021
Programa Presupuestario:	B100: Programa de Derechos Humanos y Género

CÓDIGO DEL INDICADOR	OBJETIVO	NIVEL DE OBJETIVO	TIPO DE INDICADOR	MÉTODO DE CÁLCULO	NÚMERO DE	DEPENDIENCIAS	DIRECCIÓN A NIVEL	FRECUENCIA DE MEDICIÓN	UNIDAD DE MEDIDA	LÍNEA BASE	META PROGRAMADA AL PERÍODO*	META ALCANZADA AL PERÍODO
10. Porcentaje de avance en la implementación del programa de transversalización de acciones en materia de Derechos Humanos.	Fortalecer la implementación y transversalización de acciones en materia de Derechos Humanos en la Institución.	Componentes	Gestión	(Total de acciones realizadas en el período / total de acciones programadas en el mismo período) X 100.	7	2	Eficiencia	Trimestral	Porcentaje	-- --	2 100%	7 100%
11. Porentaje de avance en la implementación del programa de transversalización de acciones en materia de Género.	Fortalecer la implementación y transversalización de acciones en materia de Género en la Institución.	Componentes	Gestión	(Total de acciones realizadas en el período / total de acciones programadas en el mismo período) X 100.	3	3	Eficiencia	Trimestral	Porcentaje	-- --	3 100%	3 100%
12. Porcentaje de avance en la implementación del programa de transversalización de acciones en materia de derechos de las personas en situación de vulnerabilidad (Derechos de las Niñas, Niños y Adolescentes).	Fortalecer la implementación y transversalización de acciones en materia de Derechos de las Niñas, Niños y Adolescentes en la Institución.	Componentes	Gestión	(Total de acciones realizadas en el período / total de acciones programadas en el mismo período) X 100.	5	---	Eficiencia	Trimestral	Porcentaje	-- --	-- --	5 100%
13. Porcentaje de atención de quejas presentadas ante la Dirección Ejecutiva de Orientación Ciudadana y Derechos Humanos.	Conocer el porcentaje de atención de las quejas presentados ante la DEOCDH.	Componentes	Gestión	(No. de quejas atendidas y concluidas por la DEOCDH en el período / Total de quejas presentadas en el mismo período) X 100.	133	70	Eficiencia	Trimestral	Porcentaje	-- --	70 100%	133 100%

[Handwritten signature and stamp]

[Handwritten signature]



MAPA INDICADORES ASOCIADOS A PROGRAMAS PRESUPUESTARIOS

Unidad Responsable de Gasto:

19 J0 00 Tribunal Superior de Justicia de la Ciudad de México

Período:

Enero - Diciembre 2021

Programa Presupuestario:

B100: Programa de Derechos Humanos y Género

NOMINURA INDICADOR	OBJETIVO	NIVEL DE RESULTADO	TIPO DE INDICADOR	MECANISMO DE CÁLCULO	NUMERADOR	DENOMINADOR	DIMENSIÓN A MEDIR	FRECUENCIA DE MEDICIÓN	UNIDAD DE MEDIDA	LÍNEA BASE	META PROGRAMADA AL PERÍODO*	META ALCANZADA AL PERÍODO
14. Porcentaje de quejas relacionadas con debido proceso; presentadas en la Dirección Ejecutiva de Orientación Ciudadana y Derechos Humanos y tramitadas por los organismos defensores Derechos Humanos.	Conocer el porcentaje de atención de las solicitudes presentados ante la DEOCDH.	Componentes	Gestión	(No. de solicitudes atendidas en el período / Total de solicitudes recibidas en la DEOCDH en el mismo período) X 100.	42	42	Eficiencia	Trimestral	Porcentaje	-- --	50 100%	42 100%
15. Porcentaje de atención de quejas iniciadas por presuntas violaciones a Derechos Humanos en los Organismos Públicos defensores de los Derechos Humanos; nuevas y recibidas con anterioridad sujetas a la conclusión de dichos organismos defensores de derechos humanos, es decir quejas aun en trámite desde 2012.	Conocer el porcentaje de atención de las quejas de organismos defensores de los Derechos Humanos.	Componentes	Gestión	(No. de quejas concluidas por la DEOCDH en el período / Total de quejas remitidas por la CNDH y CDHDF en el mismo período) X 100.	133	70	Eficiencia	Trimestral	Porcentaje	-- --	70 100%	133 100%
16. Número de personas que se presentan en la Dirección Ejecutiva de Orientación Ciudadana y Derechos Humanos que reciben orientación, atención y canalización por los hechos motivo de queja relacionado con sus derechos humanos.	Personas que se benefician de la orientación, atención, canalización y protección de los Derechos Humanos.	Componentes	Gestión	Número de personas que reciben orientación, atención y canalización respecto de sus Derechos Humanos, en el periodo.	152	N/A	Eficiencia	Trimestral	Persona	-- --	250 100%	152 100%
17. Porcentaje de avance en la actualización de la normatividad	Conocer el avance en la elaboración y/o actualización de la normatividad.	Componentes	Gestión	Total de acciones realizadas en el período/Total de acciones programadas en el mismo periodo x100.	2	1	Eficacia	Semestral	Porcentaje	-- --	1 100%	2 100%

*NOTA: La programación de metas de las áreas del TSJCDH, están basadas en un Programa Anual de Trabajo, autorizado por el Pleno del Consejo de la Judicatura de la CDMX, por lo que no se pueden modificar estas metas, sin previa autorización de este. La información asentada en esta matriz de indicadores de resultados (MIR) del Programa presupuestario (Pp) es una transcripción de lo reportado por las Unidades Responsables del Gasto, en su calidad de Participantes, Corresponsables y Responsables de los mismos, y que reportan a través de su cédula de informe. Los soportes documentales, registros, bases de datos y cualquier otra evidencia de lo aseverado, obra en los expedientes de quien lo reportó, en este caso por parte de la DIRECCIÓN EJECUTIVA DE ORIENTACIÓN CIUDADANA Y DERECHOS HUMANOS.



INDICADORES ASOCIADOS A PROGRAMAS PRESUPUESTARIOS

Unidad Responsable de Gasto:	19 J0 00 Tribunal Superior de Justicia de la Ciudad de México
Período:	Enero - Diciembre 2021
Programa Presupuestario:	B200: Programa de Acciones Institucionales con Enfoque de Sistemas Nacionales o Programas Transversales / Seguridad

B200: Programa de Acciones Institucionales con Enfoque de Sistemas Nacionales o Programas Transversales / Seguridad

NOMBRE DEL INDICADOR	OBJETIVO	NIVEL DE OBJETIVO	TIPO DE INDICADOR	MÉTODO DE CÁLCULO	NUMERADOR	DENOMINADOR	DIMENSIONAL MEDIR	FRECUENCIA DE MEDICIÓN	UNIDAD DE MEDIDA	LÍNEA BASE	META PROGRAMADA (N PERÍODO)	META ALCANZADA (AL PERÍODO)
FIN: 1. Tasa de comportamiento de los incidentes en materia de seguridad.	Conocer el comportamiento de las incidencias que se presenten en materia de seguridad.	Fin	Estratégico	(Total de incidencias del periodo actual/ Total de incidentes del periodo anterior) -1 X 100	871	1,863	Eficiencia	Trimestral	Porcentaje	451 33.4%	180 25%	1,878 -53.3%
PROPÓSITO: 2. Porcentaje de procedimientos de actuación autorizados en materia de seguridad.	Obtener la autorización de los procedimientos de actuación en materia de seguridad autorizados por el Pleno del Consejo de la Judicatura de la Ciudad de México	Propósito	Estratégico	Número de procedimientos de actuación autorizados en el periodo/ Número de procedimientos de actuación presentados en el periodo X 100.	0	0	Eficiencia	Trimestral	Porcentaje	N/A	2 25%	0 0%
3. Porcentaje de elementos de seguridad por inmueble.	Conocer el equipamiento en materia de seguridad con que cuentan cada uno de los inmuebles del Poder Judicial de la Ciudad de México.	Propósito	Gestión	Sumatoria de los porcentajes asignados a cada elemento de seguridad que deben contar cada uno de los inmuebles/ el número de elementos que debe tener cada edificio	471	471	Eficacia	Trimestral	Porcentaje	1,640 85.4%	500 100%	471 87.2%
COMPONENTES: 4. Total del número de equipos de revisión no invasiva obtenidos en el periodo.	Conocer el número de equipos de seguridad de revisión no invasiva con que cuenta la Dirección de Seguridad	Componentes	Gestión	Sumatoria de los equipos de revisión no invasiva con que cuenta el Poder Judicial de la Ciudad de México	N/A	N/A	Eficiencia	Trimestral	Equipo	N/A	- -	- -
5. Porcentaje del Programa de Difusión en materia de seguridad.	Incentivar y promover la cultura de la seguridad al interior del Tribunal Superior de Justicia de la Ciudad de México.	Componentes	Gestión	Números de acciones realizadas durante el periodo / Número de acciones programadas X 100.	0	12	Eficacia	Trimestral	Porcentaje	0 0%	12 25%	0 0%
6. Total de procedimientos de actuación en materia de seguridad elaborados con base en los Lineamientos de Seguridad Sanitaria en el Poder Judicial de la Ciudad de México.	Conocer el total de procedimientos de actuación en materia de seguridad generados y autorizados con base en los Lineamientos de Seguridad Sanitaria en el Poder Judicial de la Ciudad de México	Componentes	Gestión	Sumatoria de los procedimientos de actuación elaborados con base en los Lineamientos de Seguridad Sanitaria en el Poder Judicial de la Ciudad de México	N/A	N/A	Eficiencia	Trimestral	Procedimientos	N/A	2 25%	0 0%

**NOTA:* La programación de metas de las áreas del TSJCDMX, están basadas en un Programa Anual de Trabajo, autorizado por el Pleno del Consejo de la Judicatura de la CDMX, por lo que no se pueden modificar estas metas, sin previa autorización de este. La información asentada en esta matriz de indicadores de resultados (MIR) del Programa presupuestario (Pp) es una transcripción de lo reportado por las Unidades Responsables del Gasto, en su calidad de Participantes, Conesponsables y Responsables de los mismos, y que reportan a través de su cédula de informe. Los soportes documentales, registros, bases de datos y cualquier otra evidencia de lo asentado, obra en los expedientes de quien lo reportó, en este caso por parte de la DIRECCION DE SEGURIDAD.



MAP INDICADORES ASOCIADOS A PROGRAMAS PRESUPUESTARIOS

Unidad Responsable de Gastos:	19 J0 00 Tribunal Superior de Justicia de la Ciudad de México
Periodo:	Enero - Diciembre 2021
Programa Presupuestario:	B200: Programa de Acciones Institucionales con Enfoque de Sistemas Nacionales o Programas Transversales / Protección Civil

NOMBRE DEL INDICADOR	OBJETIVO	NIVEL DE OBJETIVO	TIPO DE INDICADOR	MÉTODO DE CÁLCULO	NUMERADOR	DENOMINADOR	DIRECCIÓN A MEDIR	FRECUENCIA DE MEDICIÓN	UNIDAD DE MEDIDA	LÍNEA BASE	META PROGRAMADA AL PERÍODO*	META ALCANZADA AL PERÍODO
FIN:												
1. Porcentaje de atención de reportes de riesgo y emergencias en materia de Protección Civil.	Conocer el porcentaje de reportes de riesgo y emergencias atendidos.	Fin	Estratégico	(Total de eventos atendidos en el periodo/Total de eventos presentados en el mismo periodo) x 100.	93	93	Eficacia	Trimestral	Porcentaje	149 100%	100%	93 100%
PROPÓSITO:												
2. Tasa de comportamiento de reportes de riesgo y emergencias en materia de protección civil.	Conocer el comportamiento en el número de eventos de riesgo y emergencias presentadas en materia de protección civil, con el fin de implementar acciones para la adecuada atención.	Propósito	Estratégico	(Total de eventos del periodo actual / Total de eventos del periodo anterior) -1 X 100.	93	109	Eficacia	Trimestral	Porcentaje	5.8% ó menos	≤ 5.6 %	93 -14.7%
COMPONENTES:												
3. Porcentaje de cumplimiento de simulacros.	Conocer el grado de avance en materia de realización de simulacros, en cumplimiento a la Ley del Sistema de Protección Civil de la Ciudad de México.	Componentes	Gestión	(Número de simulacros realizados por inmueble, en el período / Número de simulacros programados por inmueble en el mismo período) x 100.	19	22	Eficiencia	Trimestral	Porcentaje	36 100%	22 100%	19 86.4%
4. Porcentaje de visitas de supervisión que se realizan en los inmuebles del Poder Judicial de la Ciudad de México, en materia de seguridad e Higiene.	Conocer el porcentaje de visitas de supervisión, que se realizan en los 37 inmuebles del Poder Judicial de la Ciudad de México, en materia de seguridad e higiene.	Componentes	Gestión	Número de visitas de supervisión realizadas, en el periodo/Número de visitas de supervisión programadas, en el mismo periodo, x 100.	8	N/A	Eficiencia	trimestral	Porcentaje	N/A	- -	8 100%
5. Porcentaje de integración de los Programas Internos de Protección Civil.	Conocer el grado de avance en la elaboración, integración y visto bueno de los Programas Internos de Protección Civil de cada uno de los inmuebles.	Componentes	Gestión	(Total de inmuebles que cuentan con el Programa Interno de Protección Civil con visto bueno en el Período/Total de inmuebles de la Institución) x 100.	0	1	Eficiencia	Anual	Porcentaje	40 100%	1 100%	0 0%



MAPA INDICADORES ASOCIADOS A PROGRAMAS PRESUPUESTARIOS

Unidad Responsable de Gasto: 19 J0 00 Tribunal Superior de Justicia de la Ciudad de México
 Período: Enero - Diciembre 2021
 Programa Presupuestado: B200: Programa de Acciones Institucionales con Enfoque de Sistemas Nacionales o Programas Transversales / Protección Civil

INDICADOR DEL INDICADOR	OBJETIVO	TIPO DE OBJETIVO	TIPO DE INDICADOR	MÉTODO DE CÁLCULO	NÚMERO*	OPORTUNIDAD	DIMENSIÓN A MEDIR	PERIODO DE MEDICIÓN	UNIDAD DE MEDIDA	CRITERIO BASE	META PROGRAMADA AL PERÍODO*		META ALCANZADA AL PERÍODO		
6. Porcentaje de capacitación a brigadistas del Poder Judicial de la Ciudad de México.	Conocer el porcentaje de capacitación de brigadistas por inmuebles, en el Poder Judicial de la Ciudad de México.	Componentes	Gestión	Número de brigadistas capacitados por inmueble, en el periodo/ Número de brigadistas programados para capacitar por inmueble, en el mismo periodo x 100.	0	300	Eficiencia	Semestral	Porcentaje	N/A	300	100%	0	0%	
7. Porcentaje de cumplimiento del Programa de Difusión de Protección Civil Institucional	Conocer el grado de avance en el impulso a la cultura y cumplimiento de estándares de Protección Civil.	Componentes	Gestión	(Total de acciones de difusión realizadas en el periodo/ Total de acciones programadas en el mismo periodo) x 100.	5	2	Eficiencia	Trimestral	Porcentaje	36	100%	2	100%	5	100%

*NOTA: La programación de metas de las áreas del TSJCDMX, están basadas en un Programa Anual de Trabajo, autorizado por el Pleno del Consejo de la Judicatura de la CDMX, por lo que no se pueden modificar estas metas, sin previa autorización de este. La información asentada en esta matriz de indicadores de resultados (MIR) del Programa presupuestario (Pp) es una transcripción de lo reportado por las Unidades Responsables del Gasto, en su calidad de Participantes, Corresponsables y Responsables de los mismos, y que reportan a través de su cedula de informe. Los soportes documentales, registros, bases de datos y cualquier otra evidencia de lo asentado, obra en los expedientes de quien lo reporto, en este caso por parte de la DIRECCIÓN DE PROTECCIÓN CIVIL.



MAPA INDICADORES ASOCIADOS A PROGRAMAS PRESUPUESTARIOS

Unidad Responsable de Gasto:	19 J0 00 Tribunal Superior de Justicia de la Ciudad de México
Período:	Enero - Diciembre 2021
Programa Presupuestario:	B200: Programa de Acciones Institucionales con Enfoque de Sistemas Nacionales o Programas Transversales / Transparencia

NOMBRE DEL INDICADOR	OBJETIVO	NIVEL DE OBJETIVO	TIPO DE INDICADOR	METODO DE CÁLCULO	NUMERADOR	DEGNOMINADOR	DIMENSIÓN A MEDIR	FRECUENCIA DE MEDICIÓN	UNIDAD DE MEDIDA	LÍNEA BASE	META PROGRAMADA AL PERIODO*	META ALCANZADA AL PERIODO
FIN: 1. Índice de acciones de transversalidad realizadas por la Unidad de Transparencia del Tribunal Superior de Justicia de la Ciudad de México.	Conocer las diferentes acciones que realiza la Unidad de Transparencia del Tribunal Superior de Justicia de la Ciudad de México, en cumplimiento de la Ley de Transparencia, Acceso a la Información Pública y Rendición de Cuentas de la Ciudad de México, Ley de Protección en Posesión de Sujetos Obligados de la Ciudad de México y demás normatividad aplicable.	Fin	Estratégico	(Total de acciones realizadas por la Unidad de Transparencia del Tribunal, en un periodo determinado/ Total de acciones programadas que deben realizarse por la Unidad de Transparencia del Tribunal en el mismo periodo X cien)	14	14	Eficiencia	Trimestral	Porcentaje	N/A	100%	14 100%
PROPÓSITO: 2. Número de solicitudes de Acceso, Rectificación, Cancelación y Oposición de Datos Personales.	Conocer el número de solicitudes de Acceso, Rectificación, Cancelación y Oposición de Datos Personales, atendidas por la Unidad de Transparencia del Tribunal Superior de Justicia de la Ciudad de México.	Propósito	Estratégico	Número de solicitudes atendidas en el Tribunal en el periodo	N/A	N/A	Eficiencia	Trimestral	Solicitud	51 100%	13 100%	25 100%
COMPONENTES: 3. Porcentaje de cumplimiento del programa de capacitación en transparencia, datos personales y ética pública.	Conocer el porcentaje de servidores públicos actualizados en materia de transparencia, datos personales y ética pública, tanto al personal de nuevo ingreso; mandos medios, superiores y homólogos así como a los enlaces.	Componentes	Gestión	Número de servidores públicos capacitados en materia de transparencia, datos personales y ética pública, en el periodo/ Número de servidores públicos programados para capacitación en materia de transparencia, datos personales y ética pública, en el mismo periodo x 100.	Transparencia 1,615 Datos Personales 2,429 Ética Pública 0	Transparencia 92 Datos Personales 0 Ética Pública 0	Eficiencia	Trimestral	Porcentaje	Transparencia 404 100% Datos Personales 18 100% Ética Pública 17 100%	Transparencia 92 100% Datos Personales 100% Ética Pública 100%	Transparencia 1,615 100% Datos Personales 2,429 100% Ética Pública 0 0%
4. Total de sistemas de Datos Personales validados.	Conocer el número total de sistemas validados en un periodo determinado	Componentes	Gestión	Sumatoria del número de sistemas validados durante el trimestre	N/A	N/A	Eficiencia	Trimestral	Sistema	52 100%	26 100%	34 100%



IAPF INDICADORES ASOCIADOS A PROGRAMAS PRESUPUESTARIOS

Unidad Responsable de Gasto:	19 J0 00 Tribunal Superior de Justicia de la Ciudad de México
Periodo:	Enero - Diciembre 2021
Programa Presupuestario:	B200: Programa de Acciones Institucionales con Enfoque de Sistemas Nacionales o Programas Transversales / Transparencia

Nombre del Indicador	Objetivo	Nivel de Objetivo	Tipo de Indicador	Método de Cálculo	Numerador	Denominador	Dimensión a Medir	Frecuencia de Medición	Unidad de Medida	Línea Base	Meta Programada al Periodo*	Meta Alcanzada al Periodo
5. Total de Micrositios del Tribunal, validados en el Portal del Poder Judicial de la Ciudad de México.	Conocer el número de Micrositios revisados con relación a la información contenida en el Portal del Poder Judicial de la Ciudad de México.	Componentes	Gestión	Sumatoria de los Micrositios revisados con relación a la información contenida en el Portal del Poder Judicial de la Ciudad de México.	N/A	N/A	Eficiencia	Trimestral	Micrositio	88 100%	22 100%	18 100%
6. Total de público atendido en los eventos a los que asiste la Unidad de Transparencia del Tribunal Superior de Justicia de la Ciudad de México.	Conocer el número de público atendido durante los eventos a los que asiste la Unidad de Transparencia del Tribunal Superior de Justicia de la Ciudad de México.	Componentes	Gestión	Sumatoria del número de asistentes a los diferentes eventos a los que asiste la Unidad de Transparencia.	N/A	N/A	Eficacia	Trimestral	Asistente	N/A	100%	100%
7. Porcentaje de avance de la Sistematización de los Archivos Administrativos del Tribunal Superior de Justicia de la Ciudad de México.	Conocer el avance de cumplimiento de la entrega de proyectos, su aprobación e instrumentación para la sistematización de los archivos administrativos del Tribunal Superior de Justicia de la Ciudad de México.	Componentes	Gestión	Número de documentos realizados en el periodo/ Número de documentos programados en el mismo periodo X 100	3	3	Eficiencia	Anual	Porcentaje	14 100%	3 100%	3 100%
8. Total de Recursos de Revisión recibidos por inconformidad de los solicitantes en relación a las respuestas dadas a las Solicitudes por la Unidad de Transparencia.	Conocer el total número de recursos de revisión presentados por los solicitantes de información.	Componentes	Gestión	Número de Recursos de Revisión recibidos en el periodo/ Número de solicitudes recibidas en el Tribunal en el mismo periodo x 100.	16	405	Eficacia	Trimestral	Porcentaje	23 100%	15 100%	16 4%



IAPP INDICADORES ASOCIADOS A PROGRAMAS PRESUPUESTARIOS

Unidad Responsable de Gasto:		19 J0 00 Tribunal Superior de Justicia de la Ciudad de México												
Periodo:		Enero - Diciembre 2021												
Programa Presupuestario:		B200: Programa de Acciones Institucionales con Enfoque de Sistemas Nacionales o Programas Transversales / Transparencia												
NOMBRE DEL INDICADOR	OBJETIVO	NIVEL DE OBJETIVO	TIPO DE INDICADOR	MÉTODO DE CÁLCULO	NUMERADOR	DENOMINADOR	DIMENSIÓN A MEDIR	FRECUENCIA DE MEDICIÓN	UNIDAD DE MEDIDA	ÁREA BASE	META PROGRAMADA AL PERIODO*		META ALCANZADA AL PERIODO	
9. Porcentaje de cumplimiento de la publicación de las obligaciones de Transparencia del Tribunal Superior de Justicia realizadas en el Portal del Poder Judicial de la Ciudad de México.	Conocer el grado de cumplimiento de la publicación de las obligaciones de transparencia en la Sección de Transparencia del Tribunal Superior de Justicia, ubicada en el Portal del Poder Judicial de la Ciudad de México.	Componentes	Gestión	Número de artículos, fracciones e incisos de la LTAIPRC, publicados por el Tribunal en la Sección de Transparencia, en el periodo / Número de artículos, fracciones e incisos de la LTAIPRC que está obligado el TSJCDMX a publicar en la Sección de Transparencia, en el mismo periodo x 100.	Artículos 6	Artículos 6	Eficacia	Trimestral	Porcentaje	Artículos 6 100%	Artículos 6 100%	Artículos 6 100%		
					Fracciones 67	Fracciones 67				Fracciones 67 100%	Fracciones 67 100%	Fracciones 67 100%		
					Incisos 14	Incisos 14				Incisos 14 100%	Incisos 14 100%	Incisos 14 100%		
10. Total de opiniones, sugerencias, comentarios y/o dudas recibidas y atendidas en el Buzón Ciudadano del Portal del Poder Judicial de la Ciudad de México.	Conocer el número total de opiniones, sugerencias, comentarios y/o dudas recibidas y atendidas en el Buzón Ciudadano del Portal del Poder Judicial de la Ciudad de México.	Componentes	Gestión	Sumatoria de las opiniones, sugerencias, comentarios y/o dudas recibidas y atendidas en el Buzón Ciudadano del Portal del Poder Judicial de la Ciudad de México.	N/A	N/A	Eficiencia	Trimestral	Opinión	1,173 100%	300 100%	360 100%		
11. Variación porcentual de las opiniones, sugerencias, recomendaciones y/o dudas del Buzón Ciudadano del Poder Judicial de la Ciudad de México.	Conocer el comportamiento de las opiniones, sugerencias, comentarios y/o dudas recibidos en el Buzón Ciudadano del Portal del Poder Judicial de la Ciudad de México	Componentes	Gestión	(Total de las opiniones, sugerencias, comentarios y/o dudas en el periodo actual / Total de las opiniones, sugerencias, comentarios y/o dudas en el periodo anterior) x 100	360	255	Eficiencia	Trimestral	Porcentaje	1,173 100%	300 100%	360 41.2%		
12. Total de solicitudes de Acceso a la Información Pública.	Conocer el número de solicitudes de Acceso a la Información Pública, atendidas por la Unidad de Transparencia del TSJCDMX.	Componentes	Gestión	Número de solicitudes atendidas en el Tribunal en el periodo	N/A	N/A	Eficacia	Trimestral	Solicitud	2,353 100%	557 100%	380 100%		



JAPP INDICADORES ASOCIADOS A PROGRAMAS PRESUPUESTARIOS

Unidad Responsable de Gasto:	19 J0 00 Tribunal Superior de Justicia de la Ciudad de México
Periodo:	Enero - Diciembre 2021
Programa Presupuestado:	B200: Programa de Acciones Institucionales con Enfoque de Sistemas Nacionales o Programas Transversales / Transparencia

NOMBRE DEL INDICADOR	OBJETIVO	NIVEL DE OBJETIVO	TIPO DE INDICADOR	MÉTODO DE CÁLCULO	NUMERADOR	DENOMINADOR	DIMENSIÓN / MEDIDA	FRECUENCIA DE MEDICIÓN	UNIDAD DE MEDIDA	LÍNEA BASE	META PROGRAMADA AL PERIODO*	META ALCANZADA AL PERIODO
13. Porcentaje de acuerdos emitidos en materia de Acceso a la Información Pública y Protección de Datos Personales.	Conocer el porcentaje de acuerdos emitidos en materia de transparencia por el Comité de Transparencia del Tribunal Superior de Justicia de la Ciudad de México, con relación a las solicitudes de transparencia recibidas y demás asuntos sometidos al Comité.	Componentes	Gestión	Número de acuerdos emitidos por el Comité de Transparencia en el periodo / Número de casos sometidos al conocimiento del Comité, en el mismo periodo X 100	29	29	Eficiencia	Trimestral	Porcentaje	N/A	100%	29 100%
14. Variación porcentual de solicitudes de información y solicitudes ARCO.	Conocer el comportamiento de las solicitudes de Información Pública y de las solicitudes ARCO recibidas y atendidas por la Unidad de Transparencia del Tribunal Superior de Justicia de la Ciudad de México.	Componentes	Gestión	(Total de solicitudes de información y ARCO del periodo actual / Total de solicitudes de información y ARCO del periodo anterior) - 1 X 100	405	589	Eficiencia	Trimestral	Porcentaje	3,261 100%	609 17%	405 -31.2%
15. Total de sentencias publicadas en versión pública.	Conocer el número total de sentencias publicadas en versión pública en forma trimestral en el Portal de Tribunal Superior de Justicia de la Ciudad de México.	Componentes	Estratégico	Sumatoria del número total de sentencias publicadas en versión pública en el Portal del Tribunal Superior de Justicia de la Ciudad de México en el periodo	N/A	N/A	Eficiencia	Trimestral	Sentencia	N/A	100%	9,261 100%

*NOTA: La programación de metas de las áreas del TSJCDMX, están basadas en un Programa Anual de Trabajo, autorizado por el Pleno del Consejo de la Judicatura de la CDMX, por lo que no se pueden modificar estas metas, sin previa autorización de este. La información asentada en esta matriz de indicadores de resultados (MIR) del Programa presupuestario (Pp) es una transcripción de lo reportado por las Unidades Responsables del Gasto, en su calidad de Participantes, Corresponsables y Responsables de los mismos, y que reportan a través de su cédula de informe. Los soportes documentales, registros, bases de datos y cualquier otra evidencia de lo asentado, obra en los expedientes de quien lo reporta, en este caso por parte de la UNIDAD DE TRANSPARENCIA DEL TSJCDMX.



JAPP INDICADORES ASOCIADOS A PROGRAMAS PRESUPUESTARIOS

Unidad Responsable de Gasto:	19 J0 00 Tribunal Superior de Justicia de la Ciudad de México
Periodo:	Enero - Diciembre 2021
Programa Presupuestario:	B200: Programa de Acciones Institucionales con Enfoque de Sistemas Nacionales o Programas Transversales / Estadística

B200: Programa de Acciones Institucionales con Enfoque de Sistemas Nacionales o Programas Transversales / Estadística

NOMBRE DEL INDICADOR	OBJETIVO	ÁMBITO DE COBERTURA	TIPO DE INDICADOR	METODO DE CÁLCULO	NUMERADOR	DENOMINADOR	DIMENSIÓN A MEDIR	FRECUENCIA DE MEDICIÓN	UNIDAD DE MEDIDA	LÍNEA BASE	META PROGRAMADA AL PERIODO*	ACTUALIZACIÓN AL PERIODO
FIN / PROPÓSITO: 1. Tiempo promedio de respuesta a requerimientos de información estadística.	Optimizar el tiempo de respuesta de los requerimientos de información estadística.	Fin / Propósito	Estratégico	Fecha final de entrega de la respuesta al requerimiento de información estadística - Fecha inicial del requerimiento de información estadística / Número de requerimientos de información estadística.	N/A	N/A	Eficacia	Trimestral	Promedio	6	7	6
COMPONENTES: 2. Porcentaje de productos de consulta estadística realizados.	Optimizar los plazos y cumplir en tiempo la construcción de cada uno de los productos estadísticos, desarrollados en la Dirección de Estadística de la Presidencia.	Componentes	Estratégico	Número de productos de consulta estadística realizados / número productos de consulta estadística solicitados X 100.	N/A	N/A	Eficacia	Trimestral	Porcentaje	89%	96%	83.3%
3. Porcentaje de cumplimiento de las acciones de difusión de la estadística institucional.	Conocer el avance de la difusión de la estadística institucional.	Componentes	Gestión	Número de acciones diseñadas para la difusión de la estadística institucional mediante el portal/acciones programadas al periodo X 100.	N/A	N/A	Eficiencia	Trimestral	Porcentaje	18 100%	9 100%	9 100%
4. Tiempo promedio de validación de la captura de información en los sistemas de información estadística.	Optimizar en forma cuantitativa y cualitativa la captura de información en los sistemas de información estadística.	Componentes	Gestión	Suma de las diferencias en días, entre la fecha inicial de validación de la información mensual en los sistemas de información estadística y la fecha final de validación mensual de la información en los sistemas de información estadística; para las validaciones i=1 hasta la validación 3, en el trimestre / 3.	N/A	N/A	Eficiencia	Trimestral	Promedio	24 100%	27	16

Handwritten initials and a circled symbol.

Handwritten signature.



MAPA DE INDICADORES ASOCIADOS A PROGRAMAS PRESUPUESTARIOS

Unidad Responsable de Gasto:	19 J0 00 Tribunal Superior de Justicia de la Ciudad de México
Período:	Enero - Diciembre 2021
Programa Presupuestario:	B200: Programa de Acciones Institucionales con Enfoque de Sistemas Nacionales o Programas Transversales / Estadística

NOMBRE DEL INDICADOR	OBJETIVO	NIVEL DE OBJETIVO	TUNO DE INDICADOR	FORMULA DE CALCULO	NUMERADOR	DENOMINADOR	DIRECCION DE MEDIR	FRECUENCIA DE MEDICION	UNIDAD DE MEDIDA	LÍNEA BASE	META PROGRAMADA AL PERIODO*	META ALCANZADA AL PERIODO
5. Tiempo promedio de integración del Reporte Estadístico Mensual.	Reducir el tiempo de construcción del Reporte Estadístico Mensual.	Componentes	Gestión	Suma de las diferencias en días, entre la fecha inicial de integración del reporte estadístico mensual y la fecha final de entrega del reporte estadístico mensual; para los reportes i=1 hasta el reporte 3; en el trimestre / Número de reportes estadísticos mensuales, en el trimestre.	N/A	N/A	Eficacia	Trimestral	Promedio	15 100%	16	7
6. Tiempo promedio de respuesta de los informes de las áreas jurisdiccionales y administrativas a la Dirección de Estadística de la Presidencia.	Optimizar el tiempo de respuesta de los informes de las áreas jurisdiccionales y administrativas a la Dirección de Estadística de la Presidencia.	Componentes	Gestión	Suma de las diferencias en días, entre la fecha inicial de apertura de la captura mensual y la fecha final de cierre de captura mensual; para los reportes i=1 hasta el reporte n de las áreas jurisdiccionales y administrativas; en el trimestre / Número de informes de las áreas jurisdiccionales y administrativas, en el trimestre.	N/A	N/A	Eficiencia	Trimestral	Promedio	6 100%	5	6

*NOTA: La programación de metas de las áreas del TSJCDMX, están basadas en un Programa Anual de Trabajo, autorizado por el Pleno del Consejo de la Judicatura de la CDMX, por lo que no se pueden modificar estas metas, sin previa autorización de este. La información asentada en esta matriz de indicadores de resultados (MIR) del Programa presupuestario (Pp) es una transcripción de lo reportado por las Unidades Responsables del Gasto, en su calidad de Participantes, Corresponsables y Responsables de los mismos, y que reportan a través de su cedula de informe. Los soportes documentales, registros, bases de datos y cualquier otra evidencia de lo asentado, obra en los expedientes de quien lo reporto, en este caso por parte de la DIRECCION DE ESTADISTICA DE PRESIDENCIA DEL TSJCDMX.



TAPAS INDICADORES ASOCIADOS A PROGRAMAS PRESUPUESTARIOS

Unidad Responsable de Gastos: 19 J0 00 Tribunal Superior de Justicia de la Ciudad de México
 Periodo: Enero - Diciembre 2021
 Programa Presupuestario: C100: Programa de Apoyo Judicial / Ciencias Forenses

NOMBRE DEL INDICADOR	OBJETIVO	NIVEL DE OBJETIVO	TIPO DE INDICADOR	MÉTODO DE CÁLCULO	INDICADOR	CUANTIFICADOR	INDICADOR A MEDIR	FRECUENCIA DE MEDICIÓN	UNIDAD DE MEDIDA	LÍNEA BASE	META PROGRAMADA AL PERIODO*		META ALCANZADA AL PERIODO	
FIN: 1. Efectividad en la realización de pruebas, dictámenes y estudios ordenados por autoridad competente.	Conocer el número de pruebas, estudios y dictámenes que, realizados en tiempo y forma, apoyan de forma efectiva un proceso judicial	Fin	Estratégico	Número de estudios y dictámenes realizados en tiempo y forma en el periodo / número de estudios y dictámenes solicitados en el mismo periodo x 100.	3,057	4,572	Eficacia	Trimestral	Prueba / Estudio / Dictamen	100%	4,572	100%	3,057	67%
PROPÓSITO: 2. Porcentaje de atención a las solicitudes realizadas por el Tribunal, órganos de Procuración y Administración de Justicia Estatales y Federales.	Conocer el porcentaje de atención a las solicitudes realizadas al ISPyCF por el Tribunal, órganos de Procuración y Administración de Justicia Estatales y Federales, por tipo.	Propósito	Estratégico	Total de solicitudes atendidas en el periodo / Total de solicitudes recibidas en el mismo periodo X100	507	500	Eficacia	Trimestral	Solicitud	100%	500	100%	507	100%
COMPONENTES: 3. Porcentaje de estudios y dictámenes realizados en personas vivas conforme a los protocolos.	Conocer el avance de estudios y dictámenes realizados a personas vivas conforme a los protocolos.	Componentes	Estratégico	No. de estudios y dictámenes realizados en personas vivas conforme a los protocolos, en el periodo / No. de estudios y dictámenes solicitados en personas vivas, en el mismo periodo X 100.	256	394	Eficiencia	Trimestral	Estudio / dictamen	100%	394	100%	256	65%
4. Porcentaje de estudios y dictámenes realizados en cadáveres conforme a los protocolos.	Conocer el avance de estudios y dictámenes realizados a cadáveres conforme a los protocolos.	Componentes	Estratégico	No. de estudios y dictámenes realizados en cadáveres conforme a los protocolos, en el periodo / No. de estudios y dictámenes solicitados en cadáveres, en el mismo periodo X 100.	2,801	-	Eficiencia	Trimestral	Estudio / dictamen	100%	100%	-	2,801	100%

[Handwritten signature]

[Handwritten signature]



MAPA INDICADORES ASOCIADOS A PROGRAMAS PRESUPUESTARIOS

Unidad Responsable de Gasto:

19 J0 00 Tribunal Superior de Justicia de la Ciudad de México

Período:

Enero - Diciembre 2021

Programa Presupuestario:

C100: Programa de Apoyo Judicial / Ciencias Forenses

NÚMERO DEL INDICADOR	OBJETIVO	NIVEL DE OBJETIVO	TIPO DE INDICADOR	MÉTODO DE CÁLCULO	NÚMERO	denominador	DIMENSIÓN A MEDIR	FRECUENCIA DE MEDICIÓN	UNIDAD DE MEDIDA	LÍNEA BASE	META PROGRAMADA AL PERÍODO*		META ALCANZADA AL PERÍODO	
5. Porcentaje de avance en la actualización de la normatividad.	Actualizar y/o elaborar las guías, protocolos y lineamientos del Instituto de Servicios Periciales y Ciencias Forenses.	Componentes	Estrategico	Total de acciones realizadas en el periodo/Total de acciones programadas en el mismo periodo x100.	4	-	Eficacia	Anual	Acción	100%	-	-	4	100%
6. Porcentaje de investigaciones concluidas en el ISPyCF	Conocer el porcentaje de investigaciones concluidas en el ISPyCF	Componentes	Estratégico	Total de investigaciones concluidas en el periodo actual / Total de investigaciones programadas en el periodo X 100	1	3	Eficiencia	Trimestral	Investigación	100%	3	100%	1	33.3%
7. Porcentaje de avance en el cumplimiento del Programa de difusión en materia forense	Difundir las actividades que se realizan en el ISPyCF	Componentes	Estrategico	Acciones realizadas en el período/ Acciones programadas x 100	7	9	Eficiencia	Trimestral	Acción	100%	9	100%	7	78%
8. Porcentaje de avance en la implementación de acciones de docencia	Fomentar las acciones de docencia que se realizan en el Instituto de Servicios Periciales y Ciencias Forenses.	Componentes	Gestión	Número de acciones de docencia implementadas, en el período / Número de acciones de docencia programadas en el mismo período x 100.	0	149	Eficiencia	Trimestral	Acción	100%	149	100%	0	0%

*NOTA: La programación de metas de las áreas del TSJCDMX, están basadas en un Programa Anual de Trabajo, autorizado por el Pleno del Consejo de la Judicatura de la CDMX, por lo que no se pueden modificar estas metas, sin previa autorización de este. La información asentada en esta matriz de indicadores de resultados (MIR) del Programa presupuestario (Pp) es una transcripción de lo reportado por las Unidades Responsables del Gasto, en su calidad de Participantes, Corresponsables y Responsables de los mismos, y que reportan a través de su cédula de informe. Los soportes documentales, registros, bases de datos y cualquier otra evidencia de lo asentado, obvia en los expedientes de quien lo reportó, en este caso por parte del INSTITUTO DE SERVICIOS PERICIALES Y CIENCIAS FORENSES.



INDICADORES ASOCIADOS A PROGRAMAS PRESUPUESTARIOS

Unidad Responsable de Gasto:	19 J0 00 Tribunal Superior de Justicia de la Ciudad de México
Periodo:	Enero - Diciembre 2021
Programa Presupuestario:	C100: Programa de Apoyo Judicial / Intervención Especializada para Apoyo Judicial

NOMBRE DEL INDICADOR	OBJETIVO	NIVEL DE OBJETIVO	TIPO DE INDICADOR	METODO DE CALIFICACION	NUMERADOR	DENOMINADOR	QUANTIDAD A MEDIR	PERIODO DE MEDICION	UNIDAD DE MEDIDA	LINEA BASE	META PROGRAMADA AL PERIODO*		META ALCANZADA AL PERIODO	
FIN: 1. Total de órdenes solicitadas a la DEIP, por los órganos jurisdiccionales, por tipo.	Conocer el total de las órdenes decretadas por los órganos jurisdiccionales para la realización de estudios psicológicos, periciales en psicología, asistencias técnicas, psicoterapias y la aplicación de los exámenes psicotécnicos.	Fin	Estratégico	Sumatoria de órdenes solicitadas a la DEIPAJ, por los jueces y magistrados en el periodo.	N/A	N/A	Eficacia	Trimestral	Orden	5,283 66.6%	5,523 96.7%	920 16.1%		
2. Total de órdenes solicitadas al CECOFAM por los órganos jurisdiccionales, por tipo.	Conocer el total de las órdenes decretadas por los órganos jurisdiccionales para la realización de los servicios del Centro de Convivencias Supervisadas.	Fin	Estratégico	Sumatoria de órdenes solicitadas al CECOFAM, por los jueces y magistrados en el periodo.	N/A	N/A	Eficacia	Trimestral	Orden	2,946 75%	870 100%	375 43.1%		
3. Total de órdenes solicitadas a la Unidad de Trabajo Social por los órganos jurisdiccionales, por tipo.	Conocer el total de estudios socioeconómicos solicitados de las órdenes de la Unidad de Trabajo Social.	Fin	Estratégico	Sumatoria de órdenes solicitadas a la Unidad de Trabajo Social, por los jueces y magistrados en el periodo.	N/A	N/A	Eficacia	Trimestral	Orden	2,892 66.1%	1,092 100%	426 39%		
PROPÓSITO: 4. Índice del comportamiento de la ejecución de las convivencias supervisadas, por tipo.	Conocer el comportamiento de las órdenes jurisdiccionales remitidas a la Coordinación de convivencias supervisadas: Programadas, Realizadas, No realizadas por ausencia, No realizadas por negativa y No realizadas por otras causas.	Propósito	Estratégico	Número de convivencias realizadas en el periodo/número de convivencias programadas en el mismo periodo x100.	N/A	N/A	Eficacia	Trimestral	Porcentaje	22,587 75%	PROGRAMADAS	5,774 71%	2,136 26.2%	
					N/A	N/A					REALIZADAS	- -	944 11.6%	
					N/A	N/A					NO REALIZADAS POR ASUENCIA	- -	1,092 13.4%	
					N/A	N/A					NO REALIZADA POR NEGATIVA	- -	100 1.2%	



MAPA INDICADORES ASOCIADOS A PROGRAMAS PRESUPUESTARIOS

Unidad Responsable de Gasto: **19 J0 00 Tribunal Superior de Justicia de la Ciudad de México**
 Período: **Enero - Diciembre 2021**
 Programa Presupuestado: **C100: Programa de Apoyo Judicial / Intervención Especializada para Apoyo Judicial**

NOMBRE DEL INDICADOR	OBJETIVO	NIVEL DE OBJETIVO	TIPO DE INDICADOR	MÉTODO DE CÁLCULO	NUMERADOS	DENOMINADOR	DIMENSIÓN A MEPR	FRECUENCIA DE MEDICIÓN	UNIDAD DE MEDIDA	LÍNEA BASE	META PROGRAMADA AL PERÍODO		META ALCANZADA AL PERÍODO		
											PROGRAMADAS	REALIZADAS	NO REALIZADAS POR ASUENCIA	NO REALIZADA POR NEGATIVA	
5. Índice del comportamiento de la ejecución de las entregas-regreso, por tipo.	Conocer el comportamiento de las órdenes jurisdiccionales remitidas a la Coordinación de entregas-regreso: Programadas, Realizadas, No realizadas por ausencia, de las niñas, niños o adolescentes, No realizadas por otras causas.	Propósito	Estratégico	Número de entregas-regreso realizadas en el periodo/número de entregas-regreso programadas en el mismo periodo x100.	N/A	N/A	Eficacia	Trimestral	Porcentaje	15,324	75%	4,926	83%	2,077	35.7%
					N/A	N/A						-	-	824	14.1%
					N/A	N/A						-	-	1,082	18.6%
					N/A	N/A						-	-	171	2.9%
6. Atención y servicios proporcionado por la Coordinación de Intervención Especializada, por tipo.	Conocer el número de solicitudes y servicios atendidas, por tipo, solicitados a la DEIP y a la TS.	Propósito	Estratégico	Número de estudios socio económicos + número de estudios psicológicos + número de asistencias técnicas + número de terapias psicológicas + número de evaluaciones psicotécnicas	N/A	N/A	Eficiencia	Trimestral	Servicio	6,462	100%	2,154	100%	576	26.7%
					N/A	N/A						-	-	17	0.7%
					N/A	N/A						-	-	314	14.5%
					N/A	N/A						-	-	190	8.8%
					N/A	N/A						-	-	42	1.9%
					N/A	N/A						-	-	13	0.6%
					N/A	N/A						-	-	0	0%
7. Porcentaje de avance en la profesionalización de los servidores públicos.	Continuar con la profesionalización de los servidores públicos adscritos a la Coordinación, con el fin de construir competencias acordes con las responsabilidades encomendadas.	Componentes	Gestión	Número de servidores públicos capacitados en el periodo/Número de servidores públicos, x100.	156	156	Eficiencia	Trimestral	Porcentaje	88	100%	87	100%	156	100%



IAPP INDICADORES ASOCIADOS A PROGRAMAS PRESUPUESTARIOS

Unidad Responsable de Gasto:	19 J0 00 Tribunal Superior de Justicia de la Ciudad de México
Periodo:	Enero - Diciembre 2021
Programa Presupuestario:	C100: Programa de Apoyo Judicial / Intervención Especializada para Apoyo Judicial

NOMBRE DEL INDICADOR	OBJETIVO	NIVEL DE OBJETIVO	TIPO DE INDICADOR	METODO DE CÁLCULO	NUMERADOR	DENOMINADOR	DIFUSIÓN A MEDIA	FRECUENCIA DE MEDICIÓN	UNIDAD DE MEDIDA	LÍNEA BASE	META PROGRAMADA AL PERÍODO*		META ALCANZADA AL PERÍODO	
8. Acciones realizadas para insertar las actividades de la Coordinación en la Ley Orgánica del Poder Judicial de la Ciudad de México.	Impulsar el reconocimiento de la Coordinación de Intervención Especializada para Apoyo Judicial en la Ley Orgánica del Poder Judicial de la Ciudad de México.	Componentes	Gestión	Sumatoria de acciones realizadas en el periodo	N/A	N/A	Eficiencia	Anual	Acción	100%	100%		-	-
9. Tiempo promedio en que han sido atendidas las solicitudes de servicios, por tipo, requeridos a la Coordinación.	Conocer el tiempo promedio en que la Coordinación de Intervención Especializada atiende las solicitudes recibidas	Componentes	Gestión	Sumatoria del número de días en que son atendidos los estudios en la Coordinación/ Total de solicitudes atendidas	4,636	1,721	Eficiencia	Trimestral	Tiempo	8,848 4.9%	10,000 5.5%	4,636 2.6%		
10. Porcentaje de normatividad actualizada.	Contar con los manuales de organización, procedimientos, reglamento de la Coordinación de Intervención Especializada para Apoyo Judicial del Tribunal Superior de Justicia de la Ciudad de México.	Componentes	Gestión	Número de documentos normativos actualizados en el periodo/ Número de documentos normativos programados en el mismo periodo x 100	3	4	Eficiencia	Anual	Porcentaje	3 100%	4 100%	3 75%		
11. Comportamiento del avance en la transición a formas virtuales, de la atención a solicitudes de apoyo judicial en intervención especializada.	Continuar con el avance en la implementación de recursos tecnológicos necesarios para brindar atención no presencial a los servicios requeridos a la Coordinación de Intervención Especializada.	Componentes	Gestión	(Total de servicios atendidos en línea en el periodo actual/Total de servicios atendidos en línea en el periodo anterior) -1 x100	N/A	N/A	Eficiencia	Trimestral	Porcentaje	100%	CECOFAM	100%	1,361	100%
					N/A	N/A					TRABAJO SOCIAL	100%	130	100%
12. Monto de ingresos por tipo, generados por la CIEAJ por concepto de periciales en psicología con costo.	Conocer el monto trimestral total de ingresos autogenerados recibidos a través de la Plataforma Integral de Cobro (PIC) del tribunal por tipo de servicios con costo que presta la DEIP a la ciudadanía.	Componentes	Gestión	Sumatoria trimestral por tipo de los servicios con costo prestados por la DEIP	N/A	N/A	Eficiencia	Trimestral	Ingreso Autogenerado	2,070,179 100%	736,755 100%	484,185.30 65.7%		

*NOTA: La programación de metas de las áreas del TSJCDMX, están basadas en un Programa Anual de Trabajo, autorizado por el Pleno del Consejo de la Judicatura de la CDMX, por lo que no se pueden modificar estas metas, sin previa autorización de este. La información asentada en esta matriz de indicadores de resultados (MIR) del Programa presupuestario (Pp) es una transcripción de lo reportado por las Unidades Responsables del Gasto, en su calidad de Participantes, Corresponsables y Responsables de los mismos, y que reportan a través de su cédula de informe. Los soportes documentales, registros, bases de datos y cualquier otra evidencia de lo asentado, obra en los expedientes de quien lo reporta, en este caso por parte de la COORDINACIÓN DE INTERVENCIÓN ESPECIALIZADA PARA APOYO JUDICIAL.



INDICADORES ASOCIADOS A PROGRAMAS PRESUPUESTARIOS

Unidad Responsable de Gasto: 19 J0 00 Tribunal Superior de Justicia de la Ciudad de México
 Período: Enero - Diciembre 2021
 Programa Presupuestario: C100: Programa de Apoyo Judicial / Archivo Judicial

NOMBRE DEL INDICADOR	OBJETIVO	NIVEL DE OBJETIVO	TIPO DE INDICACIÓN	MÉTODO DE CÁLCULO	NUMERADOR	denominADOR	DIMENSIÓN A MEDIR	FRECUENCIA DE MEDICIÓN	UNIDAD DE MEDIDA	LINEA BASE	META PROGRAMADA AL PERIODO	META ALCANZADA AL PERIODO
FIN: Total del número de consultas de expedientes en línea permitidas por el Archivo Judicial.	Conocer el número de consultas de expedientes en línea que permite el Archivo Judicial a los órganos jurisdiccionales y otras autoridades que el acceso de la información.	Fin	Estrategico	Sumatoria de los expedientes abiertos para consulta en línea en el periodo.	205	50	Eficacia	Trimestral	Expediente/co nsulta	176 88%	50 100%	205 100%
Índice de atención a las solicitudes de servicios sustantivos que recibe el Archivo Judicial.	Conocer el grado de atención y comportamiento de los servicios proporcionados como préstamos, envío de expedientes y documentos, consultas de libros, documentos y expedientes y certificaciones que proporciona el Archivo Judicial de la Ciudad de México y del Registro Público de Avisos judiciales.	Fin	Estrategico	Número de solicitudes de servicios atendidas, en el periodo/ Número de solicitudes recibidas, en el mismo periodo X 100.	1,163,376	174,260	Eficacia	Trimestral	Porcentaje	880,572 64.5%	174,260 100%	1,163,376 100%
PROPÓSITO: 3. Porcentaje de atención y desahogo de las órdenes y/o solicitudes de las autoridades judiciales y administrativas	Conocer el grado de atención de préstamos y envío de expedientes y documentos solicitados por las autoridades judiciales y administrativas del Tribunal y del Consejo.	Propósito	Estrategico	Número de solicitudes de autoridades atendidas, en el periodo/ Número de solicitudes de autoridades recibidas, en el mismo periodo X 100.	42,032	42,290	Eficacia	Trimestral	Porcentaje	115,622 68.3%	42,290 100%	42,032 99.3%
COMPONENTES: 4. Porcentaje digitalizado del acervo documental.	Conocer el avance de digitalización del acervo documental a efecto de brindar mejores servicios a los usuarios internos y externos.	Componentes	Gestión	Número de documentos digitalizados en el periodo/ Número de documentos programados a digitalizar en el mismo periodo, X 100	3,374,264	11,870,000	Eficiencia	Trimestral	Porcentaje	12,848,701 82.8%	11,870,000 100%	3,374,264 28.4%



IAPP INDICADORES ASOCIADOS A PROGRAMAS PRESUPUESTARIOS

Unidad Responsable de Gasto: 19 J0 00 Tribunal Superior de Justicia de la Ciudad de México
 Período: Enero - Diciembre 2021
 Programa Presupuestario: C100: Programa de Apoyo Judicial / Archivo Judicial

NÚMERO DEL INDICADOR	OBJETIVO	NÚMERO DE OBJETIVO	TIPO DE INDICADOR	FÓRMULA DE CÁLCULO	NÚMERO DE	INDICADOR	DIMENSIÓN A MEDIR	FRECUENCIA DE MEDICIÓN	UNIDAD DE MEDIDA	LÍNEA BASE	META PROGRAMADA AL PERÍODO*		META ALCANZADA AL PERÍODO		
5. Total de equipos modernos con los que cuenta el Archivo Judicial para impulsar la digitalización.	Conocer en número de equipos con los que cuenta la Dirección para realizar la digitalización del acervo documental	Componentes	Gestión	Sumatoria del total de equipos de computo con que cuenta la Dirección para realizar la digitalización.	N/A	N/A	Eficiencia	Trimestral	Equipo para digitalización	N/A	N/A	N/A	N/A		
6. Total de fallas que haya presentado la plataforma de servicio en línea del Archivo Judicial.	Conocer el número de fallas que presenta la plataforma para brindar el servicio al público.	Componentes	Gestión	Sumatoria del número de fallas que presentó la plataforma durante el periodo	N/A	N/A	Eficiencia	Trimestral	Fallas	N/A	30	100%	8	26.6%	
7. Total de acciones realizadas para la compatibilidad del sistema de búsqueda en el Archivo Judicial.	Conocer el número de acciones realizadas por la Dirección de Archivo encaminadas a impulsar la compatibilidad del sistema de búsqueda	Componentes	Gestión	Sumatoria del número de acciones realizadas por la Dirección del Archivo para la compatibilidad del sistema de búsqueda	N/A	N/A	Eficiencia	Trimestral	Acción	2	100%	1	100%	1	100%
8. Total de acciones realizadas para contar con el equipo de computo moderno y eficiente para proporcionar el servicio al público..	Conocer el total de acciones realizadas por la Dirección del Archivo Judicial con el objetivo de contar con equipo de computo moderno y eficiente	Componentes	Gestión	Sumatoria del número de acciones realizadas por la Dirección del Archivo para contar con el equipo de computo con las características adecuadas para brindar un servicio eficiente	N/A	N/A	Eficiencia	Trimestral	Acción	N/A	2	100%	2	100%	
9. Total de la gama de servicios prestados en línea a la ciudadanía.	Conocer la gama de servicios con los que cuenta la Dirección del Archivo Judicial para la atención a las autoridades competentes y al público usuario	Componentes	Gestión	Sumatoria de los diferentes servicios con los que cuenta la Dirección del Archivo Judicial para la atención del público usuario	N/A	N/A	Cobertura	Trimestral	Servicio	N/A	N/A	N/A	N/A	N/A	

*NOTA: La programación de metas de las áreas del TSJCDMX, están basadas en un Programa Anual de Trabajo, autorizado por el Pleno del Consejo de la Judicatura de la CDMX, por lo que no se pueden modificar; estas metas, sin previa autorización de este. La información asentada en esta matriz de indicadores de resultados (IMR) del Programa presupuestario (Pp) es una transcripción de lo reportado por las Unidades Responsables del Gasto, en su calidad de Participantes, Conresponsables y Responsables de los mismos, y que reportan a través de su cédula de informes. Los soportes documentales, registros, bases de datos y cualquier otra evidencia de lo asentado, obra en los expedientes de quien lo reportó, en este caso por parte de la DIRECCIÓN DEL ARCHIVO JUDICIAL DE LA CIUDAD DE MEXICO Y DEL REGISTRO PÚBLICO DE AVISOS JUDICIALES.



MAP INDICADORES ASOCIADOS A PROGRAMAS PRESUPUESTARIOS

Unidad Responsable de Gasto:	19 J0 00 Tribunal Superior de Justicia de la Ciudad de México
Periodo:	Enero - Diciembre 2021
Programa Presupuestario:	C100: Programa de Apoyo Judicial / Anales de Jurisprudencia y Boletín Judicial

NOMBRE DEL INDICADOR	OBJETIVO	NIVEL DE OBJETIVO	TIPO DE INDICADOR	METROLOGÍA/CUANTIDAD	NUMERADOR	DENOMINADOR	DIMENSION A MEDIR	FRECUENCIA DE MEDICIÓN	UNIDAD DE MEDIDA	LINEA BASE	NETA PROGRAMADA AL PERIODO*	NETA ALCANZADA AL PERIODO
FIN: 1. Cumplimiento de publicación de acuerdos y resoluciones en el Boletín Judicial	Dar a conocer las publicaciones de acuerdos y resoluciones en el Boletín Judicial.	Fin	Estratégico	Número de acuerdos y resoluciones publicadas, en el periodo / Número de acuerdos y resoluciones programadas, en el mismo periodo, X 100.	985,985	973,079	Impacto	Trimestral	Porcentaje	2,830,888 74.3%	973,079 100%	985,985 100%
2. Nivel de distribución del Boletín Judicial	Conocer el número de ejemplares de Boletín Judicial distribuidos en sus diferentes modalidades: impreso, archivo digital y consultas en internet; en el periodo.	Fin	Gestión.	Número de ejemplares de Boletín Judicial distribuidos en sus diferentes modalidades: impreso, archivo digital y consultas en internet, en el periodo.	2,149	1,837	Eficiencia	Trimestral	Ejemplar	15,146 56.6%	1,837 100%	2,149 100%
PROPÓSITO: 3. Número de sentencias relevantes recibidas	Contribuir a mejorar la efectividad de la revista Anales de Jurisprudencia mediante la publicación de sentencias relevantes que cumplan con estándares de excelencia y calidad.	Propósito	Gestión.	Número de sentencias relevantes consultadas en la Plataforma de Transparencia del PJCDMX, en el periodo	123	-	Calidad	Semestral	Sentencia relevante.	283 100%	60 100%	123 100%
COMPONENTES: 4. Porcentaje de sentencias relevantes calificadas para ser publicadas en la revista Anales de Jurisprudencia	Conocer el porcentaje de sentencias relevantes que califican para ser publicadas.	Componentes	Estratégico.	Número de sentencias relevantes publicadas, en el periodo/Número total de sentencias relevantes recibidas, en el mismo periodo X100	12	285	Impacto	Semestral	Porcentaje	25 100%	12 100%	4.21 100%
5. Número de tomos publicados en medio electrónico de la Revista Anales de Jurisprudencia.	Conocer el avance en la difusión de las publicaciones periódicas de la revista de Anales de Jurisprudencia, a través de medios electrónicos	Componentes	Gestión.	Número de tomos publicados en medio electrónico de la Revista Anales de Jurisprudencia, en el periodo	2	-	Eficiencia	Semestral	Tomo	6 100%	3 100%	2 100%



INDICADORES ASOCIADOS A PROGRAMAS PRESUPUESTARIOS															
Unidad Responsable de Gasto:		19 J0 00 Tribunal Superior de Justicia de la Ciudad de México													
Periodo:		Enero - Diciembre 2021													
Programa Presupuestario:		C100: Programa de Apoyo Judicial / Anales de Jurisprudencia y Boletín Judicial													
NOMBRE DEL INDICADOR	OBJETIVO	NIVEL DE OBJETIVO	TIPO DE INDICADOR	EFECTO DE LA CUALIDAD	NUMERADOR	DENOMINADOR	DIMENSION A MEDIR	FRECUENCIA DE MEDICIÓN	UNIDAD DE MEDIDA	LÍNEA BASE		META PROGRAMADA AL PERIODO*		META ALCANZADA AL PERIODO	
6. Porcentaje de avance en el cumplimiento del Programa Editorial	Conocer el avance en el cumplimiento del Programa Editorial.	Componentes	Gestión.	Número de ejemplares publicados del Programa Editorial, en el periodo/Número de ejemplares del Programa Editorial programados en el mismo periodo x 100.	7,000	5,400	Eficiencia	Semestral	Porcentaje	120	100%	100%	7,000	100%	
7. Porcentaje de avance en la actualización de la normatividad de la Dirección General de Anales de Jurisprudencia y Boletín Judicial	Conocer el porcentaje de avance en la actualización de la normatividad	Componentes	Gestión	Número de documentos normativos actualizados en el periodo/Número de documentos normativos, programados en el mismo periodo X 100	3	4	Eficiencia	Trimestral	Porcentaje	2	50%	1 100%	3	75%	

*NOTA: La programación de metas de las áreas del TSJCDMX, están basadas en un Programa Anual de Trabajo, autorizado por el Pleno del Consejo de la Judicatura de la CDMX, por lo que no se pueden modificar estas metas, sin previa autorización de este. La información asentada en esta matriz de indicadores de resultados (MIR) del Programa presupuestario (Pp) es una transcripción de lo reportado por las Unidades Responsables del Gasto, en su calidad de Participantes, Corresponsables y Responsables de los mismos, y que reportan a través de su cédula de informe. Los soportes documentales, registros, bases de datos y cualquier otra evidencia de lo asentado, obra en los expedientes de quien lo reporto, en este caso por parte de la DIRECCIÓN GENERAL DE ANALES DE JURISPRUDENCIA Y BOLETÍN JUDICIAL.



IAPP INDICADORES ASOCIADOS A PROGRAMAS PRESUPUESTARIOS

Unidad Responsable de Gasto:		19 J0 00 Tribunal Superior de Justicia de la Ciudad de México														
Período:		Enero - Diciembre 2021														
Programa Presupuestario:		C100: Programa de Apoyo Judicial / Consignaciones Civiles														
NOMBRE DEL INDICADOR	OBJETIVO	NIVEL DE OBJETIVO	TIPO DE INDICADOR	MÉTODO DE CÁLCULO	INDICADOR	DERIVADOS	DIMENSION A MEDIR	FRECUENCIA DE MEDICIÓN	UNIDAD DE MEDIDA	LÍNEA BASE		META PROGRAMADA AL PERÍODO*		META AL CANTADA AL PERÍODO		
FIN / PROPÓSITO																
1. Número de asuntos iniciales que por conducto de la Dirección de Consignaciones Civiles se evita incrementar la carga administrativa a los juzgados en materia civil y familiar.	Conocer y dar seguimiento al número de asuntos iniciales que la Dirección de Consignaciones Civiles atiende y que gracias a su gestión, se evita incrementar aún más su carga de trabajo en materia administrativa.	Fin / Propósito	Estratégico	Número de folios iniciales presentados en materia civil en la Dirección de Consignaciones Civiles, en el periodo / número de juzgados civiles de primera instancia, cuantía menor y civiles de proceso oral, en el mismo periodo.	251	119	Impacto	Trimestral	Asunto	10	55%	4	100%	2.11	100%	
2. Número de asuntos posteriores que por conducto de la Dirección de Consignaciones Civiles se evita incrementar la carga administrativa a los juzgados en materia civil y familiar.	Conocer y dar seguimiento al número de asuntos posteriores que la Dirección de Consignaciones Civiles atiende y que gracias a su gestión, se evita incrementar aún más su carga de trabajo en materia administrativa	Fin / Propósito	Estratégico	Número de folios posteriores presentados en materia civil en la Dirección de Consignaciones Civiles, en el periodo / número de juzgados civiles de primera instancia, cuantía menor y civiles de proceso oral, en el mismo periodo.	1,807	119	Impacto	Trimestral	Asunto	57	47%	30	100%	15.18	100%	
COMPONENTES:																
3. Número de certificados de depósito consignados por medio de escrito inicial, recibidos.	Conocer el número de certificados de depósito consignados por medio de escrito inicial.	Componentes	Gestión	Número de certificados de depósito recibidos mediante escrito inicial, en el periodo.	N/A	N/A	Eficiencia	Trimestral	Certificado	1,671	100%	582	100%	270	100%	
4. Número de certificados de depósito consignados por medio de escrito posterior, recibidos.	Conocer el número de certificados de depósito consignados por medio de escrito posterior.	Componentes	Gestión	Número de certificados de depósito recibidos mediante escrito posterior, en el periodo.	N/A	N/A	Eficiencia	Trimestral	Certificado	10,072	100%	3,994	100%	2,063	100%	
5. Número de certificados de depósito consignados entregados.	Conocer el número de certificados de depósito consignados entregados.	Componentes	Gestión	Número de certificados de depósito consignados entregados, en el periodo.	N/A	N/A	Eficiencia	Trimestral	Certificado	5,530	100%	3,270	100%	1,645	100%	

[Handwritten signature]

[Handwritten signature]



MATRIZ DE INDICADORES ASOCIADOS A PROGRAMAS PRESUPUESTARIOS

Unidad Responsable de Gasto:	19 J0 00 Tribunal Superior de Justicia de la Ciudad de México
Periodo:	Enero - Diciembre 2021
Programa Presupuestario:	C100: Programa de Apoyo Judicial / Consignaciones Civiles

NOMBRE DEL INDICADOR	OBJETIVO	NIVEL DE OBJETIVO	TIPO DE INDICADOR	MÉTODO DE CÁLCULO	NÚMERO DE	DENOMINADOR	DIMENSIÓN A MEDIR	FRECUENCIA DE MEDICIÓN	UNIDAD DE MEDIDA	CÓDIGO	AVANCE	META PROGRAMADA AL PERIODO*	META ALCANZADA AL PERIODO
6. Número de folios atendidos obtenidos del archivo de forma directa por las áreas dentro del espacio que ocupa la DCC.	Conocer el número de folios atendidos obtenidos del archivo en forma directa por las áreas dentro del espacio que ocupa la DCC.	Componentes	Gestión	Número de folios atendidos obtenidos de forma directa por las áreas dentro del espacio que ocupa la DCC, en el periodo / Número total de folios atendidos, en el mismo periodo.	1,651	1,748	Eficiencia	Trimestral	Folio	5,181 31%	4,223 100%	0.94 100%	
7. Número de recepciones de cosas consignadas por medio de escrito inicial.	Conocer el número de cosas consignadas por medio de escrito inicial, recibidas.	Componentes	Gestión	Número de cosas consignadas mediante escrito inicial, en el periodo.	N/A	N/A	Eficiencia	Trimestral	Cosa	109 100%	22 100%	41 100%	
8. Número de recepciones de cosas consignadas por medio de escrito posterior.	Conocer el número de cosas consignadas por medio de escrito posterior, recibidas.	Componentes	Gestión	Número de cosas consignadas mediante escrito posterior, en el periodo.	N/A	N/A	Eficiencia	Trimestral	Cosa	45 100%	12 100%	10 100%	
9. Número de cosas consignadas entregadas al interesado.	Conocer el número de cosas consignadas entregadas al interesado.	Componentes	Gestión	Número de cosas consignadas entregadas al interesado, en el periodo.	N/A	N/A	Eficiencia	Trimestral	Cosa	30 100%	9 100%	4 100%	
10. Porcentaje de avance en la actualización de la normatividad.	Conocer el avance en la elaboración y/o actualización de la normatividad.	Componentes	Gestión	Total de acciones realizadas en el periodo/Total de acciones programadas en el mismo periodo x100.	1	1	Eficacia	Trimestral	Porcentaje	4 63%	1 100%	1 100%	

*NOTA: La programación de metas de las áreas del TSJCDMX, están basadas en un Programa Anual de Trabajo, autorizado por el Pleno del Consejo de la Judicatura de la CDMX, por lo que no se pueden modificar estas metas, sin previa autorización de este. La información asentada en esta matriz de indicadores de resultados (MIR) del Programa presupuestario (Pp) es una transcripción de lo reportado por las Unidades Responsables del Gasto, en su calidad de Participantes, Corresponsables y Responsables de los mismos, y que reportan a través de su cédula de informe. Los soportes documentales, registros, bases de datos y cualquier otra evidencia de lo asentado, obra en los expedientes de quien lo reporto, en este caso por parte de la DIRECCIÓN DE CONSIGNACIONES CIVILES.



IRPP INDICADORES ASOCIADOS A PROGRAMAS PRESUPUESTARIOS												
Unidad Responsable de Gastos:		19 J0 00 Tribunal Superior de Justicia de la Ciudad de México										
Período:		Enero - Diciembre 2021										
Programa Presupuestario:		C100: Programa de Apoyo Judicial / Consignaciones Penales										
NOMBRES DEL INDICADOR	OBJETIVO	NIVEL DE OBJETIVO	TIPO DE INDICADOR	MÉTODO DE CÁLCULO	NÚMERO DE	DE NOMINACIÓN	DIMENSIÓN A MEDIR	FRECUENCIA DE MEDICIÓN	UNIDAD DE MEDIDA	LÍNEA BASE	META PROGRAMADA AL PERÍODO*	META REALIZADA AL PERÍODO
FIN / PROPÓSITO 1. Tasa de comportamiento de asuntos ingresados en materia Penal en Primera Instancia, Justicia para Adolescentes, Consignaciones, Excusas, Incompetencias, Ejecución de Sanciones Penales y solicitudes de Beneficios Penitenciarios.	Conocer el comportamiento del ingreso de asuntos en materia Penal en Primera Instancia, Justicia para Adolescentes, Consignaciones, Excusas, Incompetencias, Ejecución de Sanciones Penales y solicitudes de Beneficios Penitenciarios	Fin / Propósito	Estrategico	(Total de asuntos del periodo actual / Total de asuntos del periodo anterior) -1 X 100	299	461	Eficacia	Trimestral	Porcentaje	1,139 -71.1%	1,000 100%	299 -35.1%
COMPONENTES: 2. Total de acciones encaminadas para obtener mejores espacios de la sede de la DTCPJA en el Reclusorio Sur.	Contar con los espacios mínimos necesarios en el Reclusorio Sur	Componentes	Gestión	Número de acciones realizadas en el periodo con el objetivo de contar con las instalaciones suficientes	N/A	N/A	Eficiencia	Trimestral	Acción	1 50%	- -	- -

**NOTA:* La programación de metas de las áreas del TSJCDMX, están basadas en un Programa Anual de Trabajo, autorizado por el Pleno del Consejo de la Judicatura de la CDMX, por lo que no se pueden modificar estas metas, sin previa autorización de este. La información asentada en esta matriz de indicadores de resultados (MIR) del Programa presupuestario (Pp) es una transcripción de lo reportado por las Unidades Responsables del Gasto, en su calidad de Participantes, Corresponsables y Responsables de los mismos, y que reportan a través de su cédula de informe. Los soportes documentales, registros, bases de datos y cualquier otra evidencia de lo asentado, obra en los expedientes de quien lo reportó, en este caso por parte de la DIRECCION EN TURNO DE CONSIGNACIONES PENALES Y DE JUSTICIA PARA ADOLESCENTES.



INDICADORES ASOCIADOS A PROGRAMAS PRESUPUESTARIOS

19 J0 00 Tribunal Superior de Justicia de la Ciudad de México												
Enero - Diciembre 2021												
C100: Programa de Apoyo Judicial / Oficialía de Partes Común												
NOMBRE DEL INDICADOR	OBJETIVO	NIVEL DE OBJETIVO	TIPO DE INDICADOR	MÉTODO DE CÁLCULO	NUMERADOR	DENOMINADOR	DIMENSIÓN A MEDIR	FRECUENCIA DE MEDICIÓN	UNIDAD DE MEDIDA	LÍNEA BASE	META PROGRAMADA AL PERÍODO*	META ALCANIZADA AL PERÍODO
FIN:												
1. Tasa de comportamiento del número de asuntos que ingresan en materia familiar en el sistema tradicional.	Conocer el comportamiento en el número de asuntos que ingresan en materia familiar en el sistema tradicional.	Fin	Estratégico	(Total de asuntos del periodo actual / Total de asuntos del periodo anterior) -1 X 100	17,350	15,298	Eficacia	Trimestral	Porcentaje	50,263 24.1%	4%	17,350 13.4%
2. Tasa de comportamiento del número de asuntos que ingresan en materia familiar en el sistema oral.	Conocer el comportamiento en el número de asuntos que ingresan en materia familiar en el sistema oral.	Fin	Estratégico	(Total de asuntos del periodo actual / Total de asuntos del periodo anterior) -1 X 100	7,251	6,254	Eficacia	Trimestral	Porcentaje	6,932 -49.9%	33.6%	7,251 15.9%
3. Tasa de comportamiento del número de asuntos que ingresan en materia civil en el sistema tradicional.	Conocer el número de asuntos que ingresan en materia civil en el Sistema Tradicional.	Fin	Estratégico	(Total de asuntos del periodo actual / Total de asuntos del periodo anterior) -1 X 100	15,320	14,025	Eficacia	Trimestral	Porcentaje	77,517 -64.9%	18.5%	15,320 9.2%
4. Tasa de comportamiento del número de asuntos que ingresan en materia civil en el sistema oral.	Conocer el número de asuntos que ingresan en materia civil en el Sistema Oral.	Fin	Estratégico	(Total de asuntos del periodo actual / Total de asuntos del periodo anterior) -1 X 100	18,324	17,099	Eficacia	Trimestral	Porcentaje	27,956 100%	18.7%	18,324 7.2%
PROPÓSITO:												
5. Equilibrio en la asignación de turno en primera instancia en materia civil, familiar, oralidad y cuantía menor.	Conocer y dar seguimiento al número de asuntos turnados a Juzgados, en sus diferentes materias, civil, familiar, cuantía menor, oralidad familiar, con el fin de mantener imparcialidad y equilibrio de cargas entre las áreas jurisdiccionales.	Propósito	Estratégico	Número de escritos iniciales turnados a cada juzgado por materia, en el periodo/ Total de escritos iniciales recibidos, por materia, en el mismo periodo X 100.	19,153	19,153	Eficacia	Trimestral	Porcentaje	167,882 100%	48,390 100%	19,153 100%



TAFI INDICADORES ASOCIADOS A PROGRAMAS PRESUPUESTARIOS

Unidad Responsable de Gasto:	19 J0 00 Tribunal Superior de Justicia de la Ciudad de México
Periodo:	Enero - Diciembre 2021
Programa Presupuestario:	C100: Programa de Apoyo Judicial / Oficialía de Partes Común

NÚMERO DEL INDICADOR	OBJETIVO	NIVEL DE OBJETIVO	TIPO DE INDICADOR	MÉTODO DE CÁLCULO	NÚMERO	CONSEJADOR	DIMENSIÓN o MEDIO	FRECUENCIA DE MEDICIÓN	UNIDAD DE MEDIDA	LÍNEA BASE	META PROGRAMADA AL PERIODO*	META ALCANZADA AL PERIODO
6. Equilibrio en la asignación de turno (Sección Salas). Número de medios de impugnación turnados a cada sala (2ª Instancia) materia civil, familiar, cuantía menor, penal, justicia para adolescentes, extinción de dominio y ejecución de sanciones.	Conocer y dar seguimiento al número de asuntos turnados a las salas, en sus diferentes materias, civil, familiar, cuantía menor, penal y de justicia para adolescentes, con el fin de mantener imparcialidad y equilibrio de cargas entre las áreas jurisdiccionales.	Propósito	Estratégico	Número de medios de impugnación turnados a cada sala por materia, en el periodo / Total de los medios de impugnación recibidos por materia, en el mismo periodo X 100	8,927	8,927	Eficacia	Trimestral	Porcentaje	31,565 100%	10,510 100%	8,927 100%
COMPONENTES: 7. Porcentaje de asuntos posteriores turnados a Juzgados y Salas.	Conocer el porcentaje asuntos posteriores turnados a Juzgados y Salas, en materia Civil, Familiar, Oral Civil Oral Familiar, Cuantía Menor; así como Salas civiles y familiares.	Componentes	Gestión	Número de asuntos posteriores turnados a los juzgados y salas correspondientes / Número de asuntos posteriores recibidos en el periodo de cada instancia y materia X 100.	4,727	4,727	Eficiencia	Trimestral	Porcentaje	177,779 100%	51,751 100%	4,727 100%
8. Porcentaje de avance en la realización de acciones para mejorar la operación de los procesos internos de la OPC.	Conocer el grado de avance en las acciones para mejorar la operación de los procesos internos de la OPC.	Componentes	Gestión	Total de acciones realizadas en el periodo/Total de acciones programadas en el mismo periodo x 100.	N/A	N/A	Eficiencia	Anual	Porcentaje	2 100%	2 100%	--- ---
9. Porcentaje de acciones realizadas para resolver el problema de capacidad instalada.	Conocer el grado de avance en las acciones para resolver el problema de capacidad instalada.	Componentes	Gestión	Total de acciones realizadas en el periodo/Total de acciones programadas en el mismo periodo x 100.	N/A	N/A	Eficiencia	Anual	Porcentaje	2 100%	2 100%	--- ---

*NOTA: La programación de metas de las áreas del TSJCDMX, están basadas en un Programa Anual de Trabajo, autorizado por el Pleno del Consejo de la Judicatura de la CDMX, por lo que no se pueden modificar estas metas, sin previa autorización de este. La información asentada en esta matriz de indicadores y resultados (MIR) del Programa presupuestario (Pp) es una transcripción de lo reportado por las Unidades Responsables del Gasto, en su calidad de Participantes, Corresponsables y Responsables de los mismos, y que reportan a través de su cédula de informe. Los soportes documentales, registros, bases de datos y cualquier otra evidencia de lo asentado, obra en los expedientes de quien lo reporto, en este caso por parte de la DIRECCIÓN DE OFICIALÍA DE PARTES COMÚN PARA JUZGADOS Y SALAS DEL PODER JUDICIAL DE LA CIUDAD DE MÉXICO.



IAPR INDICADORES ASOCIADOS A PROGRAMAS PRESUPUESTARIOS

Unidad Responsable de Gasto:	19 J0 00 Tribunal Superior de Justicia de la Ciudad de México
Periodo:	Enero - Diciembre 2021
Programa Presupuestario:	C100: Programa de Apoyo Judicial / Multas

NOMBRE DEL INDICADOR	OBJETIVO	NIVEL DE OBJETIVO	TIPO DE INDICADOR	MÉTODO DE CÁLCULO	NÚMERO	ORIGINADOR	RESPONSABLE	FRECUENCIA DE MEDICIÓN	UNIDAD DE MEDIDA	LÍNEA BASE	META PROGRAMADA AL PERIODO	META ALCANZADA AL PERIODO
FIN / PROPÓSITO: 1. Tasa de recaudación de multas judiciales.	Conocer el porcentaje de multas que han sido recaudadas en el periodo actual respecto a las multas del periodo anterior.	Fin / Propósito	Estratégico	(Número de multas recaudadas del periodo/Número de multas recaudadas del periodo anterior) - 1 X 100.	283	299	Impacto	Trimestral	Porcentaje	715 100%	304 100%	283 -5.3%
COMPONENTES: 2. Porcentaje de multas razonadas.	Conocer el porcentaje de multas que han sido razonadas, derivadas de la imposibilidad de notificación, embargo y correo certificado.	Componentes	Gestión	Número de multas razonadas, en el periodo/ Número de documentos emitidos para el cobro de multas, en el mismo periodo x 100.	750	2,253	Eficiencia	Trimestral	Porcentaje	2,611 100%	797 100%	750 33.2%
3. Porcentaje de avance en la actualización de la normatividad.	Conocer el grado de avance en la actualización de los instrumentos normativos.	Componentes	Gestión	Total de acciones realizadas en el periodo/Total de acciones programadas en el mismo periodo x 100.	0.3	0.3	Eficiencia	Anual	Porcentaje	1 100%	0.3 100%	0.3 100%

**NOTA:* La programación de metas de las áreas del TSJCDMX, están basadas en un Programa Anual de Trabajo, autorizado por el Pleno del Consejo de la Judicatura de la CDMX, por lo que no se pueden modificar estas metas, sin previa autorización de este. La información asentada en esta matriz de indicadores de resultados (MIR) del Programa presupuestario (Pp) es una transcripción de lo reportado por las Unidades Responsables del Gasto, en su calidad de Participantes, Corresponsables y Responsables de los mismos, y que reportan a través de su cédula de informe. Los soportes documentales, registros, bases de datos y cualquier otra evidencia de lo asentado, obra en los expedientes de quien lo reporto, en este caso por parte de la SUBDIRECCIÓN DE EJECUCIÓN DE MULTAS.



INDICADORES ASOCIADOS A PROGRAMAS PRESUPUESTADOS

Unidad Responsable de Gasto:

19 J0 00 Tribunal Superior de Justicia de la Ciudad de México

Período:

Enero - Diciembre 2021

Programa Presupuestado:

C100: Programa de Apoyo Judicial / Medidas Cautelares del Proceso

NOMBRE DEL INDICADOR	OBJETIVO	NIVEL DE OBJETIVO	TIPO DE INDICADOR	MÉTODO DE CÁLCULO	NUMERADOR	denominador	DIMENSIÓN A MEDIR	FRECUENCIA DE MEDICIÓN	UNIDAD DE MEDIDA	LÍNEA BASE	META PROGRAMADA AL PERÍODO	META ALCANZADA AL PERÍODO
FIN: 1. Tasa de comportamiento de imputados que ingresaron a supervisión de medidas cautelares en el período, respecto del mismo período del año anterior, en adultos.	Conocer la variación en el número de imputados que ingresaron a supervisión de medidas cautelares en el período, respecto al mismo período del año anterior, en adultos	Fin	Estratégico	Número de imputados que ingresaron a supervisión de medidas cautelares, adultos, en el período / Número de imputados que ingresaron a supervisión de medidas cautelares en el mismo período del año anterior -1 X 100.	1,705	1,561	Impacto	Trimestral	Porcentaje	6,071 -33.4%	2,340 20%	1,705 9.2%
2. Tasa de comportamiento de imputados que ingresaron a supervisión, sujetos a una suspensión condicional del proceso en el período, respecto del mismo período del año anterior, en adultos.	Conocer la variación en el número de imputados que ingresaron a supervisión de una suspensión condicional del proceso, en el período, respecto al mismo período del año anterior, en adultos.	Fin	Estratégico	Número de imputados que ingresaron a supervisión de suspensión condicional del proceso, en adultos, en el período / Número de imputados que ingresaron a supervisión de suspensión condicional del proceso en el mismo período del año anterior -1 X 100	1,498	1,404	Impacto	Trimestral	Porcentaje	5,063 -23.8%	2,070 15%	1,498 6.7%
3. Tasa de comportamiento del número de registros de firmas de imputados bajo supervisión que se presentaron a la USMCySCP al registro de su presentación periódica, respecto del mismo período del año anterior en adultos.	Conocer la variación del número de registros de firmas de imputados bajo supervisión (medidas cautelares y suspensión condicional del proceso) que se presentaron a la USMCySCP al registro de su presentación periódica en el periodo, respecto de imputados que se presentaron al registro de su presentación periódica a la USMCySCP en el mismo periodo del año anterior .	Fin	Estratégico	Número de imputados bajo supervisión (medidas cautelares y suspensión condicional del proceso), que se presentaron a la USMCySCP al registro de su presentación periódica en el período / número de imputados bajo supervisión (medidas cautelares y suspensión condicional del proceso) que se presentaron a la USMCySCP al registro de su presentación periódica de adultos, el mismo período del año anterior -1 X 100	27,334	22,729	Impacto	Trimestral	Porcentaje	62,610 -38.3%	25,990 3%	27,334 20.2%



IAPP INDICADORES ASOCIADOS A PROGRAMAS PRESUPUESTARIOS

Unidad Responsable de Gastos:	19 J0 00 Tribunal Superior de Justicia de la Ciudad de México
Período:	Enero - Diciembre 2021
Programa Presupuestario:	C100: Programa de Apoyo Judicial / Medidas Cautelares del Proceso

NOMBRE DE INDICADOR	OBJETIVO	NIVEL DE OBJETIVO	TIPO DE INDICADOR	FÓRMULA DE CÁLCULO	NÚMERO DE NUMERADOR	NÚMERO DE DENOMINADOR	DIMENSIONA MEDIR	FRECUENCIA DE MEDICIÓN	UNIDAD DE MEDIDA	LÍNEA BASE		META PROGRAMADA AL PERÍODO*		META LOGRAZADA AL PERÍODO	
4. Tasa de comportamiento de personas adolescentes que ingresaron a supervisión de medidas cautelares en el período, respecto del mismo período del año anterior.	Conocer la variación en el número de personas adolescentes que ingresaron a supervisión de medidas cautelares en el período, respecto al mismo período del año anterior.	Fin	Estratégico	Número de personas adolescentes que ingresaron a supervisión de medidas cautelares, en el período / Número de personas adolescentes que ingresaron a supervisión de medidas cautelares en el mismo período del año anterior -1 X 100.	48	66	Impacto	Trimestral	Porcentaje	218	8.2%	55	10%	48	-27.2%
5. Tasa de comportamiento de personas adolescentes que ingresaron a supervisión, sujetos a una suspensión condicional del proceso en el período, respecto del mismo período del año anterior.	Conocer la variación en el número de personas adolescentes que ingresaron a supervisión de una suspensión condicional del proceso, en el período, respecto al mismo período del año anterior.	Fin	Estratégico	Número de personas adolescentes que ingresaron a supervisión de suspensión condicional del proceso, en el período / Número de personas adolescentes que ingresaron a supervisión de suspensión condicional del proceso, en el mismo período del año anterior -1 X 100.	25	30	Impacto	Trimestral	Porcentaje	75	-20.2%	36	20%	25	-16.6%
6. Tasa de comportamiento del número de registros de firmas de personas adolescentes bajo supervisión, que se presentaron a la USMCySCP al registro de su presentación periódica respecto del mismo período del año anterior.	Conocer la variación del número de registros de firmas de personas adolescentes bajo supervisión (medidas cautelares y suspensión condicional del proceso) que se presentaron a la USMCySCP al registro de su presentación periódica en el periodo, respecto de las personas adolescentes que se presentaron al registro de su presentación periódica a la USMCySCP en el mismo periodo del año anterior .	Fin	Estratégico	Número de personas adolescentes bajo supervisión (medidas cautelares y suspensión condicional del proceso) que se presentaron a la USMCySCP al registro de su presentación periódica en el período / el número de personas adolescentes bajo supervisión (medidas cautelares y suspensión condicional del proceso) que se presentaron a la USMCySCP al registro de su presentación periódica, el mismo período del año anterior -1 X 100	253	342	Impacto	Trimestral	Porcentaje	1,622	-16.2%	550	10%	253	-26%



INDICADORES ASOCIADOS A PROGRAMAS PRESUPUESTARIOS

Unidad Responsable de Gasto:	19 J0 00 Tribunal Superior de Justicia de la Ciudad de México
Periodo:	Enero - Diciembre 2021
Programa Presupuestario:	C100: Programa de Apoyo Judicial / Medidas Cautelares del Proceso

NOMBRE DEL INDICADOR	OBJETIVO	NIVEL DE OBJETIVO	TIPO DE INDICADOR	METODO DE CÁLCULO	NUMERADOR	DENOMINADOR	DIMENSIÓN A MEDIR	FRECUENCIA DE MEDICIÓN	UNIDAD DE MEDIDA	UNDA BASE	UNDA BASE	UNDA BASE	META PROGRAMADA AL PERIODO*	META ALCANZADA AL PERIODO
7. Porcentaje de incumplimientos subsucesos, respecto del total del primer incumplimiento por imputado emitidos en el periodo, en adultos.	Conocer el porcentaje de incumplimientos subsucesos al primero que se emiten por imputado, mientras no exista cambio de situación jurídica del imputado, en adultos. (Sólo se considera el primer incumplimiento que se emite por imputado. Lo anterior considerando el criterio de que un imputado incumple una vez a su proceso y los subsucesos avisos que se emiten, sólo son recordatorios al M.P. mientras no se realice un cambio a su situación jurídica.)	Propósito	Estratégico	Número de incumplimientos subsucesos al primer emitido por imputado, en adultos, en el periodo / Total de incumplimientos emitidos en el mismo periodo X 100.	330	1,308	Impacto	Trimestral	Porcentaje	775	19.9%	375	25%	330 25.2%
8. Porcentaje de canalizaciones realizadas en el periodo, respecto al total de canalizaciones instruidas judicialmente en el periodo, a personas adultas.	Conocer el porcentaje de canalizaciones que se realizan a las distintas Instituciones para dar cumplimiento a la supervisión de medidas cautelares y/o suspensión condicional del proceso, respecto del número de imputados que ingresan a supervisión con medida cautelar o condición de canalización alguna institución.	Propósito	Estratégico	Número de canalizaciones realizadas en adultos, en el periodo / Número canalizaciones instruidas judicialmente como medida cautelar o condición en el periodo X 100.	827	827	Impacto	Trimestral	Porcentaje	1,384	100%	500	100%	827 100%
9. Porcentaje de canalizaciones realizadas en el periodo, respecto al total de canalizaciones instruidas judicialmente en el periodo, a personas adolescentes.	Conocer el porcentaje de canalizaciones que se realizan a las distintas instituciones para dar cumplimiento a la supervisión de medidas cautelares y/o suspensión condicional del proceso, respecto del número de personas adolescentes que ingresan a supervisión con medida cautelar o condición de canalización alguna institución.	Propósito	Estratégico	Número de canalizaciones realizadas a personas adolescentes, en el periodo / Número canalizaciones instruidas judicialmente como medida cautelar o condición, a personas adolescentes, en el periodo X 100.	144	144	Impacto	Trimestral	Porcentaje	340	100%	75	100%	144 100%

Handwritten signature and initials in blue ink.

Handwritten signature in blue ink.



INDICADORES ASOCIADOS A PROGRAMAS PRESUPUESTARIOS

Unidad Responsable de Gasto: 19 J0 00 Tribunal Superior de Justicia de la Ciudad de México
 Período: Enero - Diciembre 2021
 Programa Presupuestario: C100: Programa de Apoyo Judicial / Medidas Cautelares del Proceso

INDICADOR DEL INDICADOR	OBJETIVO	NIVEL DE OBJETIVO	TIPO DE INDICADOR	MÉTRICA DE CÁLCULO	NUMERADORA	DENOMINADOR	EMBIÓN DE MEDIR	FRECUENCIA DE MEDICIÓN	UNIDAD DE MEDIDA	LÍNEA BASE	META PROGRAMADA AL PERÍODO*	META ALCANZADA AL PERÍODO
10. Tasa de comportamiento de entrevistas de evaluación realizadas en adultos, en el período, respecto de las entrevistas de evaluación realizadas, en el mismo período del año anterior.	Conocer el porcentaje de entrevistas de evaluación realizadas, en adultos, en el período, respecto del porcentaje de entrevistas de evaluación realizadas en el mismo período del año anterior.	Componentes	Gestión	Número de entrevistas de evaluación realizadas en adultos, en el período / Número de entrevistas de evaluación realizadas en el mismo período del año anterior - 1 x 100	3,433	1,363	Eficiencia	Trimestral	Porcentaje	8,651 -72.8%	8,025 7%	3,433 100%
11. Tasa de comportamiento de entrevistas de evaluación realizadas en adolescentes, en el período, respecto de las entrevistas de evaluación realizadas, en el mismo período del año anterior.	Conocer el porcentaje de entrevistas de evaluación realizadas a personas adolescentes en el período, respecto del porcentaje de entrevistas de evaluación realizadas en el mismo período del año anterior.	Componentes	Gestión	Número de entrevistas de evaluación de riesgo procesal realizadas a personas adolescentes, en el período / Número de entrevistas de evaluación de riesgo procesal realizadas en el mismo período del año anterior - 1 x 100	125	204	Eficiencia	Trimestral	Porcentaje	692 -18.8%	275 10%	125 -38.7%
12. Número de carpetas promedio en supervisión (medidas cautelares y suspensión condicional del proceso) activas, en adultos, al final del período por supervisor.	Demostrar la eficacia de la supervisión en la USMCySCP, a través de monitorear el número de carpetas en Supervisión Activas al final del período, en adultos.	Componentes	Estratégico	Número de carpetas promedio en supervisión (medidas cautelares y suspensión condicional del proceso) activas en adultos, al final del período / número de supervisores de adultos	21,500	70	Impacto	Trimestral	Carpetas	338 100%	350 100%	307 100%
13. Número de carpetas promedio en supervisión (medidas cautelares y suspensión condicional del proceso) activas de personas adolescentes, al final del período, por supervisor.	Demostrar la eficacia de la supervisión en la USMCySCP, a través de monitorear el número de carpetas en Supervisión activas al final del período, en adolescentes.	Componentes	Estratégico	Número de carpetas en supervisión (medidas cautelares y suspensión condicional del proceso) activas de personas adolescentes, al final del período / número de supervisores de personas adolescentes	154	5	Impacto	Trimestral	Carpetas	39 100%	35 100%	31 100%
14. Convenios actualizados y nuevos firmados con otras instituciones	Conocer el avance en convenios actualizados y firmados con otras instituciones	Componentes	Gestión	Número de convenios actualizados y firmados nuevos con otras instituciones.	N/A	N/A	Eficiencia	Anual	Convenios	0 0%	1 100%	0 0%

*NOTA: La programación de metas de las áreas del TSJCDMX, están basadas en un Programa Anual de Trabajo, autorizado por el Pleno del Consejo de la Judicatura de la CDMX, por lo que no se pueden modificar estas metas, sin previa autorización de este. La información asentada en esta matriz de indicadores de resultados (MIR) del Programa presupuestario (Pp) es una transcripción de lo reportado por las Unidades Responsables del Gasto, en su Calidad de Participantes, Corresponsables y Responsables de los mismos, y que reportan a través de su cedula de informe. Los soportes documentales, registros, bases de datos y cualquier otra evidencia de lo asentado, obra en los expedientes de quien lo reporto, en este caso por parte de la UNIDAD DE SUPERVISIÓN DE MEDIDAS CAUTELARES Y SUSPENSIÓN CONDICIONAL DEL PROCESO.



IAPP INDICADORES ASOCIADOS A PROGRAMAS PRESUPUESTARIOS

Unidad Responsable de Costo:	19 J0 00 Tribunal Superior de Justicia de la Ciudad de México
Periodo:	Enero - Diciembre 2021
Programa Presupuestario:	D200: Programa Institucional de Adquisiciones

NOMBRE DEL INDICADOR	OBJETIVO	NIVEL DE OBJETIVO	TIPO DE INDICADOR	MÉTODO DE CÁLCULO	NUMERADOR	DENOMINADOR	DIMENSIÓN A MEDIR	FRECUENCIA DE MEDICIÓN	UNIDAD DE MEDIDA	LÍNEA BASE	META PROGRAMADA AL PERIODO*	META ALCANZADA AL PERIODO
FIN / PROPÓSITO: 1. Cumplimiento del Programa Anual de Adquisiciones, arrendamiento y Prestación de Servicios PAAAPS • Licitación Pública • Invitaciones a cuando menos tres proveedores • Adjudicación directa Conocer el comportamiento de las adquisiciones de bienes y servicios por tipo de procedimiento.	Conocer el cumplimiento del Programa anual de Adquisiciones, arrendamientos y Prestación de Servicios PAAAPS	Fin / Propósito	Estratégico	Número de procedimientos de adquisiciones realizados, por tipo, en el periodo/número de procedimientos de adquisiciones programados, por tipo en el mismo periodo X 100	44	108	Eficiencia	Trimestral	Porcentaje	405 100%	105 100%	44 41.9%
COMPONENTES: 2. Porcentaje de comportamiento y destino de las adquisiciones por ámbito institucional.	Conocer cómo se distribuyen los bienes adquiridos por el Poder Judicial de la Ciudad de México entre las áreas de Presidencia, áreas jurisdiccionales, áreas de apoyo judicial y áreas de la Oficialía Mayor.	Componentes	Gestión	Porcentaje de distribución de los bienes adquiridos, por ámbito institucional, en el periodo.	450,125	450,125	Eficiencia	Trimestral	Porcentaje	1,723,753 99.1%	450,125 30%	450,125 100%
3. Monto ejecutado del Cumplimiento del Programa Anual de Adquisiciones, Arrendamientos y Prestación de Servicios.	Conocer la ejecución del PAAAPS y con ello el comportamiento de los recursos materiales y servicios que dispone el Tribunal Superior de Justicia de la Ciudad de México en el ejercicio fiscal.	Componentes	Gestión	Monto de los recursos ejecutados/Monto programado x 100	\$72,065.31	\$95,399.23	Eficiencia	Trimestral	Porcentaje	\$1,723,753 99.1%	\$95,399.23 6.9%	\$72,065.31 75.5%



MAP INDICADORES ASOCIADOS A PROGRAMAS PRESUPUESTARIOS

Unidad Responsable de Gasto:	19 J0 00 Tribunal Superior de Justicia de la Ciudad de México
Período:	Enero - Diciembre 2021
Programa Presupuestario:	D200: Programa Institucional de Adquisiciones

NOMBRE DEL INDICADOR	OBJETIVO	NIVEL DE OBJETIVO	TIPO DE INDICADOR	METODO DE CÁLCULO	NUMERADOR	DENHIBRADOR	DIMENSIÓN A MEDIR	FRECUENCIA DE MEDICIÓN	UNIDAD DE MEDIDA	LÍNEA BASE	META PROGRAMADA AL PERÍODO*	META ALCANZADA AL PERÍODO
4. Porcentaje de cumplimiento del programa de actualización documental.	Actualizar y/o desarrollar las normas encaminadas a eficientar la administración de los Recursos Materiales.	Componentes	Gestión	Número de documentos normativos actualizados en el periodo/ Número de documentos normativos programados en el mismo período X100	1	1	Eficiencia	Anual	Porcentaje	1 100%	1 100%	1 100%
5. Número de expedientes listos para ejecutar el destino final de los bienes decomisados o abandonados que se le relacionan, en un periodo.	Conocer el número de expedientes que se encuentran listos para ejecutar el destino final de los bienes decomisados o abandonados que se le relacionan, de conformidad con lo señalado en el artículo 6 del Acuerdo General 36-04/2012, así como los expedientes con tramite concluido.	Componentes	Gestión	Número de expedientes listos para ejecutar el destino final de los bienes decomisados o abandonados que se le relacionan, en un periodo / Número de expedientes iniciados con oficios procedentes de los diversos Órganos Jurisdiccionales y Unidades de Gestión Judicial, todos en Materia Penal, relacionados con bienes decomisados y abandonados, en el mismo período x 100.	334	334	Eficiencia	Trimestral	Porcentaje	232 98.3%	300 100%	334 100%

NOTA: La programación de metas de las áreas del TSJCDMX, están basadas en un Programa Anual de Trabajo, autorizado por el Pleno del Consejo de la Judicatura de la CDMX, por lo que no se pueden modificar estas metas, sin previa autorización de este. La información asentada en esta matriz de indicadores de resultados (MIR) del Programa presupuestario (Pp) es una transcripción de lo reportado por las Unidades Responsables del Gasto, en su calidad de Participantes, Corresponsables y Responsables de los mismos, y que reportan a través de su cédula de informe. Los soportes documentales, registros, bases de datos y cualquier otra evidencia de lo asentado, obra en los expedientes de quien lo reportó, en este caso por parte de la DIRECCIÓN EJECUTIVA DE RECURSOS MATERIALES.



(APP) INDICADORES ASOCIADOS A PROGRAMAS PRESUPUESTARIOS

Unidad Responsable de Gasto:

19 J0 00 Tribunal Superior de Justicia de la Ciudad de México

Periodo:

Enero - Diciembre 2021

Programa Presupuestario:

D300: Programa de Infraestructura Tecnológica Institucional

NOMBRE DEL INDICADOR	OBJETIVO	NIVEL DE OBJETIVO	TIPO DE INDICADOR	MÉTODO DE CÁLCULO	NUMERADOR	DESORNADOR	DIMENSIÓN O MEDIDA	FRECUENCIA DE MEDICIÓN	UNIDAD DE MEDIDA	LÍNEA BASE	META PROGRAMADA AL PERIODO*	META ALCANZADA AL PERIODO
FIN / PROPÓSITO: 1. Índice de modernización tecnológica del Poder Judicial de la Ciudad de México.	Conocer el grado de desarrollo tecnológico de la Institución	Fin	Estratégico	Sumatoria (Cumplimiento en el soporte a la operación de los sistemas informáticos + Cumplimiento en el mantenimiento a módulos o sistemas + Cumplimiento en el desarrollo de un nuevo módulo o un nuevo sistema integral + Cumplimiento en la digitalización y virtualización de los procesos + Equipamiento tecnológico institucional + Conectividad y seguridad institucional + Funcionalidad de salas orales + Reportes de mantenimiento de equipo tecnológico atendidos + Reportes de mantenimiento de comunicaciones atendidos + Atención a reportes de mantenimiento a equipo audiovisual de oralidad y seguridad + Avance en la actualización de la normatividad en materia informática) / 11	972.4	11	Impacto	Trimestral	Porcentaje	71.8%	83.6%	88.4%
COMPONENTES: 2. Porcentaje de cumplimiento en el soporte a la operación de los sistemas informáticos con los que cuenta la estructura orgánica actual y áreas de apoyo del Tribunal.	Conocer el índice de incidencias en la operación de los sistemas informáticos con los que cuenta la estructura orgánica actual y áreas de apoyo del Tribunal	Componentes	Gestión	(Total de soportes brindados, en el periodo / Total de Servicios solicitados, en el mismo periodo) X 100	-	-	Eficiencia	Trimestral	Porcentaje	100%	100%	85%
3. Porcentaje de cumplimiento en el mantenimiento a módulos o sistemas de la estructura actual y áreas de apoyo del Tribunal	Conocer el índice de mantenimientos reportados, que fueron escalados para su atención, de los sistemas informáticos en operación de la estructura orgánica actual y áreas de apoyo del Tribunal.	Componentes	Gestión	(Total de mantenimientos brindados, en el periodo / Total de mantenimientos solicitados a los módulos o sistemas informáticos, en el mismo periodo) X 100	-	-	Eficiencia	Trimestral	Porcentaje	100%	100%	85%

Handwritten signature and initials

Handwritten signature



MAPA INDICADORES ASOCIADOS A PROGRAMAS PRESUPUESTARIOS

Unidad Responsable de Gasto:	19 J0 00 Tribunal Superior de Justicia de la Ciudad de México
Periodo:	Enero - Diciembre 2021
Programa Presupuestario:	D300: Programa de Infraestructura Tecnológica Institucional

NOMBRE DEL INDICADOR	OBJETIVO	NIVEL DE OBJETIVO	TIPO DE INDICADOR	MÉTODO DE CÁLCULO	NUMERADOR	denominador	DIMENSIÓN A MEDIR	FRECUENCIA DE MEDICIÓN	UNIDAD DE MEDIDA	LÍNEA BASE	META PROGRAMADA AL PERÍODO*	META ALCANZADA AL PERÍODO
4. Porcentaje de cumplimiento en el desarrollo de un nuevo módulo o un nuevo sistema integral completo para la estructura orgánica actual o áreas de apoyo del Tribunal.	Conocer el índice de desarrollo de un nuevo módulo o un nuevo sistema integral completo para la estructura orgánica actual o áreas de apoyo del Tribunal	Componentes	Gestión	(Total de nuevos desarrollos, en el período / Total de nuevos desarrollos programados, en el mismo período) X 100	-	-	Eficiencia	Trimestral	Porcentaje	100%	100%	84.1%
5. Porcentaje de cumplimiento en la digitalización y virtualización de los procesos en el PJCDMX.	Conocer el índice de cumplimiento en la digitalización y virtualización de los procesos en el PJCDMX	Componentes	Gestión	(Total de procesos digitalizados y virtualizados realizados, en el período / Total procesos digitalizados y virtualizados programados, en el mismo período) X 100	-	-	Eficiencia	Trimestral	Porcentaje	N/A	100%	86%
6. Porcentaje de equipamiento tecnológico institucional.	Conocer el grado de equipamiento tecnológico de la Institución.	Componentes	Gestión	(Total de órganos jurisdiccionales, áreas de apoyo judicial y áreas administrativas de la institución con equipamiento de cómputo suficiente, en el período / Total de órganos jurisdiccionales, áreas de apoyo judicial y áreas administrativas de la Institución, en el mismo período) X 100.	-	-	Impacto	Trimestral	Porcentaje	79.7%	312 80%	368 81.3%
7. Índice de conectividad y seguridad institucional.	Conocer el grado de disponibilidad de la conectividad y seguridad institucional.	Componentes	Gestión	(Horas disponibles (Hd) de enlaces de comunicaciones en el período / Total de horas en el mismo período) X 100. (Número de vulnerabilidades (Nv) de seguridad contenidos / Número de vulnerabilidades registrados en el mismo período) x 100 (Horas de saturación (Hs) en la red de datos, en el período / Horas totales del período) X 100. Sumatoria resultado de (Hd+Nv+Hs) / 3	-	-	Impacto	Trimestral	Porcentaje	99.9%	2,224 99.9%	2,207 99.9%



IAPP INDICADORES ASOCIADOS A PROGRAMAS PRESUPUESTARIOS

Unidad Responsable de Gasto:	19 J0 00 Tribunal Superior de Justicia de la Ciudad de México
Período:	Enero - Diciembre 2021
Programa Presupuestario:	D300: Programa de Infraestructura Tecnológica Institucional

NOMBRE DEL INDICADOR	OBJETIVO	NIVEL DE OBJETIVO	TIPO DE INDICADOR	MÉTODO DE CÁLCULO	NUMERADOR	DENOMINADOR	DIRECCIÓN DE MEDIR	FRECUENCIA DE MEDICIÓN	UNIDAD DE MEDIDA	LÍNEA BASE	META PROGRAMADA AL PERÍODO*	META ALCANZADA AL PERÍODO
8. Índice de funcionalidad de Salas Orales.	Conocer en qué medida son funcionales las Salas de Oralidad, con base en el equipamiento tecnológico con el que cuentan, los DVD que se emiten y la disponibilidad que presentan.	Componentes	Gestión	<p>Índice de funcionalidad en Salas Orales =</p> $\frac{(OB [civ+fam+pen] + IU [civ+fam+pen] + DS [civ+fam+pen]) \times 100}{3}$ <p>Índice de Obsolescencia (OB) = $0.3 - 0.03 \times A$ (A = Antigüedad)</p> <p>Índice de Utilización de DVD (IU) = $0.35 \times (\text{DVD utilizados en el periodo} / \text{DVD requeridos en el periodo})$</p> <p>Disponibilidad de Salas Orales (DS) = $0.35 \times (\text{Número de salas orales y remotas disponibles} / \text{Número de salas orales y remotas totales})$</p>	228.7	3	Eficiencia	Trimestral	Porcentaje	37.2%	85.4%	76.2%
9. Porcentaje de reportes de mantenimiento de equipo tecnológico atendidos	Conocer el número de reportes de mantenimiento de equipo tecnológico.	Componentes	Gestión	$(\text{Total de reportes atendidos en el periodo} / \text{Total de reportes solicitados en el mismo periodo}) \times 100$.	-	-	Cobertura	Trimestral	Porcentaje	100%	100%	3,739 82.8%
10. Porcentaje de reportes de mantenimiento de comunicaciones atendidos	Conocer el número de reportes de mantenimiento de comunicaciones atendidas a tiempo.	Componentes	Gestión	$(\text{Total de reportes atendidos en el periodo} / \text{Total de reportes solicitados en el mismo periodo}) \times 100$.	-	-	Cobertura	Trimestral	Porcentaje	100%	100%	413 100%



MAPA INDICADORES ASOCIADOS A PROGRAMAS PRESUPUESTARIOS

Unidad Responsable de Gasto:	19 J0 00 Tribunal Superior de Justicia de la Ciudad de México
Período:	Enero - Diciembre 2021
Programa Presupuestario:	D300: Programa de Infraestructura Tecnológica Institucional

NOMBRE DEL INDICADOR	OBJETIVO	NIVEL DE OBJETIVO	TIPO DE INDICADOR	FÓRMULA DE CÁLCULO	NUMERADOR	DENOMINADOR	DIMENSIÓN A MEDIR	FRECUENCIA DE MEDICIÓN	UNIDAD DE MEDIDA	LÍNEA BASE	META PROGRAMADA AL PERÍODO*		META ALCANZADA AL PERÍODO	
11. Porcentaje de atención a reportes de mantenimiento a equipo audiovisual de Oralidad y Seguridad	Identificar el porcentaje de reportes atendidos de mantenimiento a equipo audiovisual de Oralidad y Seguridad.	Componentes	Gestión	(Total de reportes atendidos en el periodo / Total de reportes solicitados en el mismo periodo) x 100	-	-	Eficiencia	Trimestral	Porcentaje	100%	100%	234	100%	
12. Porcentaje de avance en la actualización de la normatividad en materia informática	Conocer el grado de avance en la actualización de los instrumentos normativos institucionales en la materia.	Componentes	Gestión	Total de acciones realizadas en el periodo/Total de acciones programadas en el mismo periodo x 100.	-	-	Eficiencia	Anual	Porcentaje	100%	25	100%	23	92%

*NOTA: La programación de metas de las áreas del TSJCDMX, están basadas en un Programa Anual de Trabajo, autorizado por el Pleno del Consejo de la Judicatura de la CDMX, por lo que no se pueden modificar estas metas, sin previa autorización de este. La información asentada en esta matriz de indicadores de resultados (MIR) del Programa presupuestario (Pp) es una transcripción de lo reportado por las Unidades Responsables del Gasto, en su calidad de Participantes, Corresponsables y Responsables de los mismos, y que reportan a través de su cédula de informe. Los soportes documentales, registros, bases de datos y cualquier otra evidencia de lo asentado, obra en los expedientes de quien lo reportó, en este caso por parte de la DIRECCIÓN EJECUTIVA DE GESTIÓN TECNOLÓGICA.



ÍNDICE DE INDICADORES ASOCIADOS A PROGRAMAS PRESUPUESTARIOS

Unidad Responsable de Gasto: 19 J0 00 Tribunal Superior de Justicia de la Ciudad de México
 Período: Enero - Diciembre 2021
 Programa Presupuestario: D400: Programa de Arrendamientos, Mantenimiento y Servicios

NOMBRE DEL INDICADOR	OBJETIVO	NIVEL DE OBJETIVO	TIPO DE INDICADOR	MÉTODO DE CÁLCULO	NÚMERO DE	DENOMINADOR	DIMENSIÓN A MEDIR	FRECUENCIA DE REGISTRO	UNIDAD DE MEDIDA	LÍNEA BASE	META PROGRAMADA AL PERÍODO*	META ALCANZADA AL PERÍODO
FIN / PROPÓSITO: 1. Porcentaje de órdenes de servicio de mantenimiento preventivo realizados	Conocer el comportamiento de los servicios de mantenimiento preventivo en la Institución.	Fin / Propósito	Estratégico	Número de mantenimientos preventivos por tipo de servicio proporcionados a los equipos con los que cuenta el Tribunal Superior de Justicia de la Ciudad de México, en el periodo/ Número de mantenimientos preventivos por tipo de servicios programados, en el mismo periodo x 100.	19,649	15,199	Eficacia	Trimestral	Porcentaje	51,500 100%	15,199 100%	19,649 129.3%
2. Porcentaje de órdenes de servicio de mantenimiento correctivo atendidos.	Conocer el comportamiento de los servicios de mantenimiento correctivo en la Institución.	Fin / Propósito	Estratégico	Número de mantenimientos correctivos por tipo de servicio proporcionados a los equipos con los que cuenta el Tribunal Superior de Justicia de la Ciudad de México, en el periodo/ Número de mantenimientos correctivos por tipo de servicio solicitados en el mismo periodo x 100	91	93	Eficacia	Trimestral	Porcentaje	247 100%	42 100%	91 97.8%
3. Porcentaje de contratación y supervisión del servicio de agua.	Conocer el grado de cumplimiento de la contratación y supervisión del servicio de agua proporcionado al Tribunal Superior de Justicia y Consejo de la Judicatura, ambos de la Ciudad de México	Componentes	Gestión	Número de contratos y supervisión del servicio de agua, en el periodo / Número total de contratos y supervisión del servicio de agua programados, en el mismo periodo x 100	19	19	Eficiencia	Trimestral	Porcentaje	132 100%	19 100%	19 100%
4. Porcentaje de contratación y supervisión del servicio de energía eléctrica.	Conocer el grado de cumplimiento de la contratación y supervisión del servicio de energía eléctrica, realizada por el Tribunal Superior de Justicia y Consejo de la Judicatura, ambos de la Ciudad de México.	Componentes	Gestión	Número de contratos y supervisión del servicio de energía eléctrica, en el periodo/ Número total de contratos y supervisión del servicio de energía eléctrica programados, en el mismo periodo x 100	90	90	Eficiencia	Trimestral	Porcentaje	372 100%	90 100%	90 100%



MAPA INDICADORES ASOCIADOS A PROGRAMAS PRESUPUESTARIOS

Unidad Responsable de Costo: 19 J0 00 Tribunal Superior de Justicia de la Ciudad de México
 Período: Enero - Diciembre 2021
 Programa Presupuestado: D400: Programa de Arrendamientos, Mantenimiento y Servicios

NOMBRE DEL INDICADOR	OBJETIVO	NIVEL DE OBJETIVO	TIPO DE INDICADOR	METODO DE CÁLCULO	NUMERADOR	DENOMINADOR	DEFINICIÓN A MEDIR	FRECUENCIA DE MEDICIÓN	UNIDAD DE MEDIDA	LÍNEA BASE	META PROGRAMADA AL PERÍODO*	META ALCANZADA AL PERÍODO
5. Porcentaje de reportes de mantenimiento atendidos, dentro del estándar establecido.	Conocer el número de reportes de mantenimiento presentados por las distintas áreas de Poder Judicial de la Ciudad de México, que son atendidos dentro del tiempo estándar establecido (4 días laborables)	Componentes	Gestión	Número de reportes atendidos dentro del tiempo estándar establecido, en el periodo/ Número de reportes recibidos en el mismo periodo x 100	4,429	4,690	Eficiencia	Trimestral	Porcentaje	-	3,192 100%	4,429 94.4%
6. Tasa de comportamiento del servicio de limpieza.	Conocer el comportamiento de las quejas recibidas por la Dirección de Mantenimiento y Servicios, derivadas del servicio de limpieza	Componentes	Gestión	Número de quejas recibidas, en el periodo/ (Número de quejas recibidas en el periodo anterior) - 1 X 100	2	2	Eficiencia	Trimestral	Porcentaje	-	100%	2 0%
7. Porcentaje de supervisión de solicitudes de transportes.	Conocer el grado de atención a las solicitudes de traslado solicitadas a la Dirección Ejecutiva de Obras, Mantenimiento y Servicios por las áreas del Tribunal.	Componentes	Gestión	Número de solicitudes de traslado realizadas, en el periodo/ Número total de solicitudes de traslado programadas en el mismo periodo x 100	994	1,500	Eficiencia	Trimestral	Porcentaje	6,000 100%	1,500 100%	994 66.2%
8. Porcentaje de supervisión al servicio de fotocopiado.	Conocer el grado de supervisión del servicio de fotocopiado contratado por el Tribunal Superior de Justicia de la Ciudad de México.	Componentes	Gestión	Número de supervisiones al servicio de fotocopiado realizadas, en el periodo/ Número total de supervisiones al servicio de fotocopiado programadas en el mismo periodo x 100	1,200	1,200	Eficiencia	Trimestral	Porcentaje	1,600 100%	1,200 100%	1,200 100%
9. Porcentaje de avance en la actualización de la normatividad.	Conocer el avance en la actualización de la normatividad	Componentes	Gestión	Número de documentos normativos actualizados en el periodo/ Número de documentos normativos, programados en el mismo periodo X 100	1	2	Eficiencia	Anual	Porcentaje	2 100%	2 100%	1 50%

*NOTA: La programación de metas de las áreas del TSJCDMX, están basadas en un Programa Anual de Trabajo, autorizado por el Pleno del Consejo de la Judicatura de la CDMX, por lo que no se pueden modificar estas metas, sin previa autorización de este. La información asentada en esta matriz de indicadores de resultados (MIR) del Programa presupuestario (Pp) es una transcripción de lo reportado por las Unidades Responsables del Gasto, en su calidad de Participantes, Corresponsables y Responsables de los mismos, y que reportan a través de su rúbrica de informe. Los soportes documentales, registros, bases de datos y cualquier otra evidencia de lo asentado, obra en los expedientes de quien lo reportó, en este caso por parte de la DIRECCIÓN EJECUTIVA DE OBRAS, MANTENIMIENTO Y SERVICIOS.



JARR DE INDICADORES ASOCIADOS A PROGRAMAS PRESUPUESTARIOS

Unidad Responsable de Gasto:

19 J0 00 Tribunal Superior de Justicia de la Ciudad de México

Período:

Enero - Diciembre 2021

Programa Presupuestario:

D500: Programa de Administración, Regulación y Normatividad / Primera Secretaría

NOMBRE DEL INDICADOR	OBJETIVO	NIVEL DE OBJETIVO	TIPO DE INDICADOR	MÉTODO DE CÁLCULO	NUMERADOR	DENOMINADOR	DIMENSIÓN A MEDIR	FRECUENCIA DE MEDICIÓN	UNIDAD DE MEDIDA	LÍNEA BASE	META PROGRAMADA AL PERÍODO*	META ALCANZADA AL PERÍODO
FIN: 1. Porcentaje de trámites concluidos ante la Primera Secretaría de Acuerdos	Conocer el porcentaje de trámites de asuntos del pleno (conflictos competenciales, recurso de revisión administrativa, incidentes de recusación, juicios de responsabilidad civil y contradicción de criterios) concluidos por la Primera Secretaría de acuerdos.	Fin	Estratégico	Total de trámites concluidos (conflictos competenciales, recurso de revisión administrativa, incidentes de recusación, juicios de responsabilidad civil y contradicción de criterios) en el periodo/ Total trámites presentados en el mismo periodo x 100.	4	4	Eficacia	Trimestral	Porcentaje	4 100%	3 100%	4 100%
PROPÓSITO: 2. Total del número de encomiendas que se realizan en la Primera Secretaría de Acuerdos	Conocer el número de encomiendas de apoyo institucional que se realizan en la Primera Secretaría de Acuerdos.	Propósito	Estratégico	Total de encomiendas atendidas en el período.	N/A	N/A	Eficacia	Trimestral	Encomienda	6 100%	2 100%	2 100%
COMPONENTES: 3. Total del número de sesiones del Pleno de Magistrados celebradas	Conocer el número de Sesiones celebradas del Pleno de Magistrados del Tribunal Superior de Justicia de la Ciudad de México.	Componentes	Gestión	Número de sesiones del Pleno de Magistrados celebradas en el periodo	N/A	N/A	Eficiencia	Trimestral	Sesión	8 100%	3 100%	3 100%
4. Atención de trámites de apoyo institucional que se realizan en la Primera Secretaría de Acuerdos	Conocer el porcentaje de trámites de apoyo institucional que se realizan en la Primera Secretaría de Acuerdos (excusas de magistrados, SEMOVI, Registro de cédulas profesionales, informes previo y justificados de amparo en contra de determinaciones del pleno y del presidente de este tribunal, trámite de incompetencias penales foráneas y del poder judicial federal).	Componentes	Gestión	Total de trámites atendidos en el periodo	N/A	N/A	Eficacia	Trimestral	Trámite	6,722 100%	4,150 100%	2,279 100%

*NOTA: La programación de metas de las áreas del TSJCDMX, están basadas en un Programa Anual de Trabajo, autorizado por el Pleno del Consejo de la Judicatura de la CDMX, por lo que no se pueden modificar estas metas, sin previa autorización de este. La información asentada en esta matriz de indicadores de resultados (MIR) del Programa presupuestario (Pp) es una transcripción de lo reportado por las Unidades Responsables del Gasto, en su calidad de Participantes, Corresponsables y Responsables de los mismos, y que reportan a través de su cedula de informe. Los soportes documentales, registros, bases de datos y cualquier otra evidencia de lo asentado, obra en los expedientes de quien lo reporto, en este caso por parte de la PRIMERA SECRETARÍA DE ACUERDOS DE LA PRESIDENCIA Y DEL PLENO DEL TRIBUNAL SUPERIOR DE JUSTICIA DE LA CIUDAD DE MÉXICO.



MATRIZ DE INDICADORES ASOCIADOS A PROGRAMAS PRESUPUESTARIOS

Unidad Responsable de Costo: **19 J0 00 Tribunal Superior de Justicia de la Ciudad de México**

Periodo: **Enero - Diciembre 2021**

Programa Presupuestario: **D500: Programa de Administración, Regulación y Normatividad / Segunda Secretaría**

NOMBRE DEL INDICADOR	OBJETIVO	NIVEL DE OBJETIVO	TIPO DE INDICADOR	MÉTODO DE CÁLCULO	NÚMERO	DISTRIBUIDOR	DIMENSIÓN A MEDIR	FRECUENCIA DE MEDICIÓN	UNIDAD DE MEDIDA	CREATASE	CREATASE	META PROGRAMADA AL PERÍODO*	META ADECUADA AL PERÍODO	
FIN: 1. Total de trámites concluidos ante la Segunda Secretaría.	Conocer el Número de trámites concluidos por la Segunda Secretaría de Acuerdos de la Presidencia y del Pleno (incompetencias civiles, excusas de jueces de cuantía menor y restitución de menores).	Fin	Estratégico	Número de trámites concluidos, en el periodo.	N/A	N/A	Eficacia	Trimestral	Trámite	967	100%	100%	294	100%
PROPÓSITO: 2. Número de peticiones realizadas al Presidente del Tribunal Superior de Justicia de la Ciudad de México, atendidas a través de la Segunda Secretaría de Acuerdos de la Presidencia y del Pleno: -Particulares -Autoridades Diversas	Conocer el porcentaje de atención que se da a las peticiones que se realizan al Presidente del Tribunal Superior de Justicia de la Ciudad de México a través de la Segunda Secretaría de Acuerdos de la Presidencia y del Pleno: -Particulares -Autoridades Diversas.	Propósito	Gestión	Número de peticiones atendidas por tipo, en el periodo	N/A	N/A	Eficacia	Trimestral	Petición	202	100%	100%	57	100%
COMPONENTE: 3. Porcentaje de avance en la actualización normativa.	Conocer el porcentaje de avance en la actualización de la normativa	Componente	Gestión	Total de acciones realizadas, en el periodo/ Total de acciones programadas, en el mismo periodo x 100	N/A	N/A	Eficiencia	Anual	Porcentaje	100	100%	1	100%	-

***NOTA:** La programación de metas de las áreas del TSJCDMX, están basadas en un Programa Anual de Trabajo, autorizado por el Pleno del Consejo de la Judicatura de la CDMX, por lo que no se pueden modificar estas metas, sin previa autorización de este. La información asentada en esta matriz de indicadores de resultados (MIR) del Programa presupuestario (Pp) es una transcripción de lo reportado por las Unidades Responsables del Gasto, en su calidad de Participantes, Corresponsables y Responsables de los mismos, y que reportan a través de su cédula de informe. Los soportes documentales, registros, bases de datos y cualquier otra evidencia de lo asentado, obra en los expedientes de quien lo reporto, en este caso por parte de la SEGUNDA SECRETARIA DE ACUERDOS DE LA PRESIDENCIA Y DEL PLENO DEL TRIBUNAL SUPERIOR DE JUSTICIA DE LA CIUDAD DE MEXICO.



IAPP INDICADORES ASOCIADOS A PROGRAMAS PRESUPUESTARIOS

Unidad Responsable de Gasto:	19 J0 00 Tribunal Superior de Justicia de la Ciudad de México
Período:	Enero - Diciembre 2021
Programa Presupuestario:	D500: Programa de Administración, Regulación y Normatividad / Jurídica

NOMBRE DEL INDICADOR	OBJETIVO	NIVEL DE OBJETIVO	TIPO DE INDICADOR	FORMULA DE CALCULO	NUMERADOR	DENOMINADOR	DIMENSION A MEDIR	FRECUENCIA DE MEDICION	UNIDAD DE MEDIDA	LÍNEA BASE	META PROGRAMADA AL PERIODO*	META ALCANZADA AL PERIODO
FIN: 1. Tasa de comportamiento de los asuntos institucionales competencia de la Dirección General Jurídica.	Establecer la tendencia de los asuntos que ingresan a la Dirección General Jurídica, tales como los de naturaleza civil, laboral, penal, amparo u otros, a efecto de determinar sus características y evolución a nivel Institucional.	Fin	Estratégico	(Total de asuntos ingresados en el periodo actual/Total de asuntos ingresados en el periodo anterior) -1 x 100	1,761	1,810	Eficiencia	Trimestral	Porcentaje	3,500 100%	1,500 100%	1,761 -2.7%
PROPÓSITO: 2. Porcentaje de asuntos finalizados por la Dirección General Jurídica.	Conocer el porcentaje de asuntos finalizados por la DGJ respecto de los asuntos tramitados.	Propósito	Estratégico	Número de asuntos finalizados en el periodo/ el número de asuntos tramitados x100	79	110	Eficacia	Anual	Porcentaje	N/A	100%	79 71.9%
3. Porcentaje de resoluciones favorables obtenidas por la Dirección General Jurídica en materia civil.	Conocer el porcentaje de resoluciones favorables en materia civil, respecto al total de resoluciones emitidas en la misma materia.	Propósito	Gestión	Total de resoluciones favorables en materia civil, en el periodo / Total de resoluciones emitidas en materia civil, en el mismo periodo X 100.	0	0	Eficacia	Trimestral	Porcentaje	4 100%	1 100%	0 0%
4. Porcentaje de resoluciones favorables obtenidas por la Dirección General Jurídica en materia laboral.	Conocer el porcentaje de resoluciones favorables en materia laboral, respecto al total de resoluciones emitidas en la misma materia.	Propósito	Gestión	Total de resoluciones favorables en materia laboral, en el periodo / Total de resoluciones emitidas en materia laboral, en el mismo periodo X 100.	4	7	Eficiencia	Trimestral	Porcentaje	22 100%	9 100%	4 57.1%
5. Porcentaje de resoluciones favorables obtenidas por la Dirección General Jurídica en materia de amparos.	Conocer el porcentaje de resoluciones favorables en materia de amparos, respecto al total de resoluciones emitidas en la misma materia	Propósito	Gestión	Total de resoluciones favorables en materia de amparos, en el periodo / Total de resoluciones emitidas en materia de amparos, en el mismo periodo X 100.	29	43	Eficiencia	Trimestral	Porcentaje	99 100%	32 100%	29 67.4%



MAPA INDICADORES ASOCIADOS A PROGRAMAS PRESUPUESTARIOS

Unidad Responsable de Gasto:	19 J0 00 Tribunal Superior de Justicia de la Ciudad de México
Periodo:	Enero - Diciembre 2021
Programa Presupuestario:	D500: Programa de Administración, Regulación y Normatividad / Jurídica

NOMBRE DEL INDICADOR	OBJETIVO	NIVEL DE OBJETIVO	TIPO DE INDICADOR	MÉTODO DE CÁLCULO	NUMERADOR	DENOMINADOR	DIMENSIÓN A MEDIR	FRECUENCIA DE MEDICIÓN	UNIDAD DE MEDIDA	LÍNEA BASE	META PROGRAMADA AL PERIODO*	META ALCANZADA AL PERIODO
6. Porcentaje de resoluciones favorables obtenidas por la Dirección General Jurídica en materia penal.	Conocer el porcentaje de resoluciones favorables en materia penal, respecto al total de resoluciones emitidas en la misma materia	Propósito	Gestión	Total de resoluciones favorables en materia penal, en el periodo / Total de resoluciones emitidas en materia penal, en el mismo periodo X 100.	14	14	Eficiencia	Trimestral	Porcentaje	76 100%	30 100%	14 100%
COMPONENTES: 7. Porcentaje de servidores públicos capacitados.	Conocer el avance de capacitación de los servidores públicos adscritos a la Dirección General Jurídica.	Componentes	Gestión	Total de servidores públicos capacitados en el periodo/ Número de servidores públicos programados a capacitar en el mismo periodo X 100)	14	10	Cobertura	Trimestral	Porcentaje	42 100%	10 100%	14 100%
8. Porcentaje de diligencias realizadas por medios virtuales.	Conocer el número de diligencias que se realizan de manera virtual en la oficina de la Presidencia, de acuerdo al número de diligencias programadas tanto de manera presencial o virtual.	Componentes	Gestión	Diligencias realizadas por medios virtuales en el periodo/Total de diligencias programadas en el mismo periodo x100	66	429	Eficacia	Trimestral	Porcentaje	N/A	100%	66 15.4%

*NOTA: La programación de metas de las áreas del TSJ/CDMX, están basadas en un Programa Anual de Trabajo, autorizado por el Pleno del Consejo de la Judicatura de la CDMX, por lo que no se pueden modificar estas metas, sin previa autorización de este. La información asentada en esta matriz de indicadores de resultados (MIR) del Programa presupuestario (Pp) es una transcripción de lo reportado por las Unidades Responsables del Gasto, en su calidad de Participantes, Corresponsables y Responsables de los mismos, y que reportan a través de su cédula de informe. Los soportes documentales, registros, bases de datos y cualquier otra evidencia de lo asentado, obra en los expedientes de quien lo reportó, en este caso por parte de la DIRECCIÓN GENERAL JURÍDICA.



INDICADORES ASOCIADOS A PROGRAMAS PRESUPUESTARIOS

Unidad Responsable de Gastos:	19 J0 00 Tribunal Superior de Justicia de la Ciudad de México
Período:	Enero - Diciembre 2021
Programa Presupuestario:	D500: Programa de Administración, Regulación y Normatividad / Planeación

NOMBRE DEL INDICADOR	OBJETIVO	NIVEL DE OBJETIVO	TIPO DE INDICADOR	FÓRMULA DE CÁLCULO	NUMERADOR	DENOMINADOR	DIMENSIÓN A MEDIR	FRECUENCIA DE MEDICIÓN	UNIDAD DE MEDIDA	UNIDAD BASE	META PROGRAMADA AL PERÍODO*	META ALCANZADA AL PERÍODO
FIN: 1. Índice de modernización en materia de planeación institucional.	Conocer el nivel de modernización en materia de planeación, a través de monitorear el avance en el cumplimiento de acciones.	Fin	Estratégico	Sumatoria (Cumplimiento Planeación Institucional + avance en actualización y tramitación de manuales de organización y procedimientos de órganos jurisdiccionales + avance en actualización normativa de áreas de apoyo judicial y administrativas + avance en actualización y tramitación para autorización de manuales de organización y procedimientos de áreas de apoyo judicial y administrativas + avance en la definición e implementación de acciones de capacitación y/o difusión en materia de planeación / 7	500	6	Impacto	Anual	Porcentaje	59.7%	95%	83.3%
PROPÓSITO: 2. Porcentaje de cumplimiento de la Planeación Institucional.	Conocer el grado de cumplimiento de objetivos y metas institucionales a través del monitoreo de indicadores de desempeño.	Propósito	Estratégico	Sumatoria del avance en el cumplimiento de indicadores del Tribunal y del Consejo, en el período / Total de indicadores del Tribunal y del Consejo.	--	--	Eficiencia	Trimestral	Porcentaje	71.3%	80%	--
COMPONENTES: 3. Porcentaje en la actualización y tramitación de los manuales de organización de los órganos jurisdiccionales.	Conocer el avance en la actualización y tramitación de los manuales de organización de los órganos jurisdiccionales	Componentes	Gestión	Número de manuales de organización actualizados y tramitados en el periodo/Número de manuales de organización programados para actualizar y tramitar en el mismo periodo x 100.	3	3	Eficiencia	Anual	Porcentaje	1 33%	3 100%	3 100%
4. Porcentaje en la actualización y tramitación de manuales de procedimientos de los órganos jurisdiccionales.	Conocer el avance en la actualización y tramitación de los manuales de procedimientos de los órganos jurisdiccionales	Componentes	Gestión	Número de manuales de procedimientos actualizados y tramitados en el periodo/Número de manuales de procedimientos programados para actualizar y tramitar en el mismo periodo x 100.	3	3	Eficiencia	Anual	Porcentaje	1 33%	3 100%	3 100%



APP INDICADORES ASOCIADOS A PROGRAMAS PRESUPUESTARIOS															
Unidad Responsable de Gasto:		19 J0 00 Tribunal Superior de Justicia de la Ciudad de México													
Período:		Enero - Diciembre 2021													
Programa Presupuestario:		D500: Programa de Administración, Regulación y Normatividad / Planeación													
NOMBRE DEL INDICADOR	OBJETIVO	NIVEL DE OBJETIVO	TIPO DE INDICADOR	MÉTODO DE CÁLCULO	NUMERADOR	DENOMINADOR	DIMENSIÓN A MEDIR	FRECUENCIA DE MEDICIÓN	UNIDAD DE MEDIDA	LÍNEA BASE		META PROGRAMADA AL PERÍODO*		META ALCANZADA AL PERÍODO	
5. Porcentaje de avance en la actualización normativa de las áreas de apoyo judicial y administrativas.	Conocer el avance en la actualización y tramitación de la normatividad de las áreas de apoyo judicial y administrativas.	Componentes	Gestión	Total de documentos normativos actualizados y tramitados en el periodo / Total de documentos normativos programados para actualizar y tramitar en el mismo periodo x 100.	22	8	Eficiencia	Anual	Porcentaje	6	75%	8	100%	22	100%
6. Porcentaje de manuales de organización actualizados y autorizados de las áreas de apoyo judicial y administrativas.	Conocer el avance en la actualización y autorización de los manuales de organización de áreas de apoyo judicial y administrativas.	Componentes	Gestión	Total de manuales de organización actualizados y autorizados de áreas de apoyo judicial y administrativas, en el periodo / Total de manuales de organización programados en el mismo periodo x 100.	2	2	Eficiencia	Trimestral	Porcentaje	16	80%	2	10%	2	100%
7. Porcentaje de manuales de procedimientos actualizados y autorizados de las áreas de apoyo judicial y administrativas.	Conocer el avance en la actualización y autorización de los manuales de procedimientos de áreas de apoyo judicial y administrativas	Componentes	Gestión	Total de manuales de procedimientos actualizados y autorizados de áreas de apoyo judicial y administrativas, en el periodo / Total de manuales de procedimientos programados en el mismo periodo x 100.	0	2	Eficiencia	Trimestral	Porcentaje	17	85%	2	10%	0	0%
8. Porcentaje de avance en la implementación de acciones de capacitación y difusión institucional en materia de planeación.	Conocer el avance que se tiene en la implementación de acciones de capacitación y difusión institucional en materia de planeación.	Componentes	Gestión	Total de acciones realizadas, en el periodo / Total de acciones programadas, en el mismo período X 100.	1	1	Eficiencia	Trimestral	Porcentaje	3	100%	1	100%	1	100%

*NOTA: La programación de metas de las áreas del TSJ/CDMX, están basadas en un Programa Anual de Trabajo, autorizado por el Pleno del Consejo de la Judicatura de la CDMX, por lo que no se pueden modificar estas metas, sin previa autorización de este. La información asentada en esta matriz de indicadores de resultados (MIR) del Programa presupuestario (Pp) es una transcripción de lo reportado por las Unidades Responsables del Gasto, en su calidad de Participantes, Corresponsables y Responsables de los mismos, y que reportan a través de su cédula de informe. Los reportes documentales, registros, bases de datos y cualquier otra evidencia de lo asentado, obra en los expedientes de quien lo reporto, en este caso por parte de la DIRECCIÓN EJECUTIVA DE PLANEACIÓN.



INDICADORES ASOCIADOS A PROGRAMAS PRESUPUESTARIOS

Unidad Responsable de Cuentas:	19 J0 00 Tribunal Superior de Justicia de la Ciudad de México
Periodo:	Enero - Diciembre 2021
Programa Presupuestario:	D500: Programa de Administración, Regulación y Normatividad / Recursos Financieros

INDICADOR	OBJETIVO	NIVEL DE EJECUCIÓN	TIPO DE INDICADOR	FÓRMULA DE CÁLCULO	NÚMERO DE	GENERACIÓN	DIMENSIÓN A MEDIR	FRECUENCIA DE MEDICIÓN	UNIDAD DE MEDIDA	LÍNEA BASE	META PROGRAMADA AL PERÍODO	META ALCANZADA AL PERÍODO
FIN: 1. Índice de pago de Presupuesto Comprometido.	Medir la capacidad del Poder Judicial de la CDMX para hacer frente a sus obligaciones, es decir, el ritmo de gasto en los conceptos de la clasificación económica de gastos seleccionados.	Fin	Estratégico	(Presupuesto Pagado / Presupuesto Comprometido) x 100	\$6,097,728,156.56	\$199,822,902.54	Economía	Trimestral	Porcentaje	\$6,521,653,010.72 100%	\$6,521,653,010.72 100%	\$6,097,728,156.56 100%
PROPÓSITO: 2. Autonomía Financiera.	Incrementar la eficiencia en la gestión de los ingresos propios, respecto de los ingresos otorgados por el Gobierno de la Ciudad de México	Propósito	Estratégico	(Ingresos Propios / Ingresos Totales) x 100	\$397,155,617.51	\$6,305,667,072.51	Eficiencia	Trimestral	Porcentaje	\$401,859,669.00 100%	\$401,859,669.00 100%	\$397,155,617.51 6.3%
COMPONENTES: 3. Índice de cumplimiento del Presupuesto de Egresos.	Mejorar la eficacia, eficiencia y efectividad en las gestiones de captación de ingresos y ejercicio de egresos; así como de las operaciones financieras.	Componentes	Gestión	(Total de documentos emitidos y publicados, en el período / Total de documentos programados en el mismo período) x 100	3	3	Eficiencia	Trimestral	Porcentaje	13 100%	3 100%	3 100%
4. Porcentaje de servidores públicos capacitados en materia financiera.	Conocer el número de servidores públicos capacitados en materia financiera.	Componentes	Gestión	(Número de servidores públicos capacitados / Número de servidores públicos programados en capacitación) x 100	-	30	Eficiencia	Trimestral	Porcentaje	N/A	30 100%	-



IAPP INDICADORES ASOCIADOS A PROGRAMAS PRESUPUESTARIOS												
Unidad Responsable de Gasto:		19 J0 00 Tribunal Superior de Justicia de la Ciudad de México										
Periodo:		Enero - Diciembre 2021										
Programa Presupuestario:		D500: Programa de Administración, Regulación y Normatividad / Recursos Financieros										
NOMBRE DEL INDICADOR	OBJETIVO	NIVELES DE OBJETIVO	TIPO DE INDICADOR	METODO DE CALCULO	REFERENCIAL	DESEMPEÑADOR	DIRIGIDA A	FRECUENCIA DE MEDICIÓN	UNIDAD DE MEDIDA	LINEA BASE	META PROGRAMADA AL PERIODO*	META ALCANZADA AL PERIODO
5. Índice de ejecución del gasto.	Identificar la variación entre los compromisos ejercidos y los programados durante el periodo.	Componentes	Gestión	(Presupuesto Ejercido / Presupuesto programado) x 100	\$6,097,728,156.56	\$6,169,578,075.90	Economía	Trimestral	Porcentaje	\$6,239,021,659.23 100%	\$5,910,511,455.00 100%	\$6,097,728,156.56 98.8%
6. Índice de Modificación al Presupuesto de Egresos.	Medir el grado de modificaciones, desde la perspectiva del gasto, que sufre el presupuesto inicial y se define como la relación porcentual entre el conjunto de modificaciones presupuestarias y el presupuesto inicial.	Componentes	Gestión	[(Presupuesto modificado / Presupuesto Original) x 100] - 100	\$6,169,578,075.90	\$5,910,511,455.00	Economía	Trimestral	Porcentaje	\$5,910,511,455.00 100%	\$5,910,511,455.00 100%	\$6,169,578,075.90 4.4%
7. Avance en la actualización del compendio normativo de los instrumentos y mecanismos normativos, procedimentales y de operación.	Disponer de un marco normativo eficaz, funcional y acorde con las atribuciones de la DERF.	Componentes	Gestión	(Número de instrumentos y mecanismos actualizados o elaborados/Número de instrumentos y mecanismos por actualizar o elaborar) x 100	1	1	Eficacia	Anual	Porcentaje	N/A	1 100%	1 100%

*NOTA: La programación de metas de las áreas del TSJCDMX, están basadas en un Programa Anual de Trabajo, autorizado por el Pleno del Consejo de la Judicatura de la CDMX, por lo que no se pueden modificar estas metas, sin previa autorización de este. La información asentada en esta matriz de indicadores de resultados (MIR) del Programa presupuestario (Pp) es una transcripción de lo reportado por las Unidades Responsables del Gasto, en su calidad de Participantes, Corresponsables y Responsables de los mismos, y que reportan a través de su cedula de informe. Los soportes documentales, registros, bases de datos y cualquier otra evidencia de lo asentado, obra en los expedientes de quien lo reportó, en este caso por parte de la DIRECCIÓN EJECUTIVA DE RECURSOS FINANCIEROS.



MAPA INDICADORES ASOCIADOS A PROGRAMAS PRESUPUESTARIOS

Unidad Responsable de Gasto:	19 JO 00 Tribunal Superior de Justicia de la Ciudad de México
Período:	Enero - Diciembre 2021
Programa Presupuestario:	D500: Programa de Administración, Regulación y Normatividad / Recursos Humanos

NOMBRE DEL INDICADOR	OBJETIVO	NIVEL DE OBJETIVO	TIPO DE INDICADOR	MÉTODO DE CÁLCULO	NUMERADOR	DENOMINADOR	DIMENSIÓN A MEDIR	FRECUENCIA DE MEDICIÓN	UNIDAD DE MEDIDA	LÍNEA BASS	META PROGRAMADA AL PERÍODO*	META ALCANZADA AL PERÍODO
1. Porcentaje de personal calificado para ocupar una plaza.	Conocer el porcentaje de servidores públicos que han ingresado al Tribunal Superior de Justicia de la Ciudad de México, tanto del área Judicial como Administrativa clasificados en nuevos ingresos, reingresos y promociones, que cuentan con dictamen favorable de la Dirección Ejecutiva de Recursos Humanos, en donde se determine que cumple con el perfil del puesto.	Fin	Estratégico	Número de servidores públicos que ingresaron a la Institución en el periodo, que cuentan con dictamen favorable de la DERH, en el periodo / Total de servidores públicos que ingresaron al Tribunal, en el mismo periodo X100	133	138	Eficiencia	Trimestral	Porcentaje	261 100%	138 24.8%	133 96.3%
2. Porcentaje de sanciones aplicadas a Servidores Públicos del Poder Judicial de la Ciudad de Mexico, clasificados por tipo.	Conocer el porcentaje de sanciones aplicadas a los servidores públicos por tipo de área: Administrativas, de apoyo judicial y jurisdiccionales.	Propósito	Estratégico	Número de sanciones aplicadas por tipo de área/ Número total de servidores públicos por tipo de área X cien	15	28	Eficiencia	Trimestral	Porcentaje	N/A	28 25%	15 53.5%
3. Porcentaje de actualización de la normatividad Institucional derivada de la Ley Orgánica del Poder Judicial de la Ciudad de Mexico.	Actualizar la normatividad institucional como son: manual de organización, lineamientos y demás normatividad aplicable al Poder Judicial de la Ciudad de México.	Componentes	Estratégico	Número de documentos normativos actualizados/ Total de documentos normativos por actualizar por 100	2	2	Eficiencia	Trimestral	Porcentaje	4 100	2 20%	2 100%
4. Porcentaje de avance en la elaboración del proyecto de incorporación de servicios en línea de la DERH.	Elaborar el proyecto de los servicios en línea que la Dirección Ejecutiva de Recursos Humanos ofrecerá a los servidores públicos que laboran en el Poder Judicial de la Ciudad de México.	Componentes	Estratégico	Acciones realizadas del proyecto/ Total de acciones programadas del proyecto X 100	0	3	Eficiencia	Trimestral	Porcentaje	N/A	3 15%	0 0%



MATRIZ DE INDICADORES ASOCIADOS A PROGRAMAS PRESUPUESTARIOS

19 J0 00 Tribunal Superior de Justicia de la Ciudad de México															
Enero - Diciembre 2021															
D500: Programa de Administración, Regulación y Normatividad / Recursos Humanos															
NOMBRE DEL INDICADOR	OBJETIVO	NIVEL DE OBJETIVO	TIPO DE INDICADOR	MÉTODO DE CÁLCULO	NUMERADOR	DENOMINADOR	DIMENSIÓN A MEDIR	FRECUENCIA DE MEDICIÓN	UNIDAD DE MEDIDA	LÍNEA BASE	META PROGRAMADA AL PERIODO*		META ALCANZADA AL PERIODO		
5. Porcentaje de avance en la autorización del manual de procedimientos de la DERH.	Contar con la autorización del manual de procedimientos de la Dirección Ejecutiva de Recursos Humanos.	Componentes	Estratégico	Número de acciones realizadas/ Número de acciones programadas para su autorización X 100	1	1	Eficiencia	Anual	Porcentaje	N/A	1	25%	1	100%	
6. Porcentaje en la revisión de los elementos establecidos en la LOPJCDMX.	Que las funciones encomendadas a la DERH, se encuentren sustentadas en la LOPJCDMX.	Componentes	Gestión	Número de acciones realizadas/ Número de acciones programadas para su revisión X 100	0	2	Eficiencia	Anual	Porcentaje	4	100%	2	20%	0	0%
7. Porcentaje de avance de la propuesta de desincorporación del INCIFO, IEJ y CJA.	Contar con la propuesta de desincorporación del INCIFO, IEJ y CJA.	Componentes	Gestión	Número de acciones realizadas/ Número de acciones programadas para su revisión X 100	0	0	Eficiencia	Anual	Porcentaje	N/A	0	0%	0	0%	
8. Porcentaje de Avance en la actualización en perfiles de puestos.	Contar con el manual de perfil de puestos del Poder Judicial de la Ciudad de México, autorizado.	Componentes	Gestión	Número de acciones realizadas/ Número de acciones programadas para su actualización X 100	1	3	Eficiencia	Anual	Porcentaje	N/A	3	30%	1	33.3%	
9. Porcentaje de avance en el diseño del plan de trabajo para la implementación de la NOM 35.	Contar con el diseño del plan de trabajo para la implementación de la NOM 35 en el PJCDMX.	Componentes	Gestión	Número de acciones realizadas/ Número de acciones programadas para la elaboración del plan de trabajo X 100	1	2	Eficiencia	Anual	Porcentaje	N/A	2	20%	1	50%	
10. Porcentaje de servidores públicos diagnosticados por SARS-CoV-2.	Conocer el porcentaje de incidencias asociadas al SARS-Cov-2 en los servidores públicos que laboran en el PJCDMX.	Componentes	Gestión	Número de servidores públicos afectados por SARS-Cov-2 / Total de servidores públicos que laboran en el Poder Judicial de la Ciudad de México	180	10,390	Eficiencia	Trimestral	Porcentaje	N/A	3	25%	180	1.7%	

*NOTA: La programación de metas de las áreas del TSJCDMX, están basadas en un Programa Anual de Trabajo, autorizado por el Pleno del Consejo de la Judicatura de la CDMX, por lo que no se pueden modificar estas metas, sin previa autorización de este. La información asentada en esta matriz de indicadores de resultados (MIR) del Programa presupuestario (Pp), es una inscripción de lo reportado por las Unidades Responsables del Gasto, en su calidad de Participantes, Con responsables y Responsables de los mismos, y que reportan a través de su cédula de informe. Los soportes documentales, registros, bases de datos y cualquier otra evidencia de lo asentado, obra en los expedientes de quien lo reportó, en este caso por parte de la DIRECCIÓN EJECUTIVA DE RECURSOS HUMANOS.



MAPA INDICADORES ASOCIADOS A PROGRAMAS PRESUPUESTARIOS

Unidad Responsable de Gasto:	19 J0 00 Tribunal Superior de Justicia de la Ciudad de México
Periodo:	Enero - Diciembre 2021
Programas Presupuestarios:	D500: Programa de Administración, Regulación y Normatividad / Desarrollo Infantil

MEMORIA DEL INDICADOR	OBJETIVO	NIVEL DE CALIDAD	TIPO DE INDICADOR	METODO DE CALCULO	NUMERADOR	DENOMINADOR	DIMENSION A MEDIR	FRECUENCIA DE MEDICION	UNIDAD DE MEDIDA	LINEA BASE	META PROGRAMADA AL PERIODO*	META ALCANZADA AL PERIODO
FIN: 1. Porcentaje de aplicación de los programas educativos establecidos por la SEP.	Llevar a cabo los programas establecidos por la SEP para favorecer el desarrollo de las competencias en las niñas y niños.	Fin	Estratégico	Total de programas aplicados en los Centros de Desarrollo Infantil, en el periodo/Total de programas a aplicar según el programa de la SEP, en los Centros de Desarrollo Infantil en el mismo periodo, X 100	3	3	Eficiencia	Trimestral	Porcentaje	3 100%	3 100%	3 100%
2. Porcentaje de solicitudes aceptadas en el ciclo escolar.	Conocer el número de solicitudes aceptadas en el ciclo escolar del total de solicitudes recibidas.	Fin	Estratégico	Número total de solicitudes aceptadas / Total de solicitudes recibidas por 100	-	-	Eficiencia	Anual	Porcentaje	48 100%	- -	- -
3. Total de niñas y niños aceptados en el ciclo escolar con base a los lineamientos.	Conocer el número total de niñas y niños aceptados en cada uno de los CENDI considerando los lineamientos de la nueva normalidad	Fin	Estratégico	Sumatoria del número total de niños y niñas que ingresaron a los CENDI con base a los lineamientos generados en la nueva normalidad	-	-	Eficiencia	Anual	Niña/Niño	N/A	- -	- -
4. Total de cursos de capacitación para el personal de los CENDI.	Conocer el número de servidores públicos capacitados adscritos a los CENDI y a la Coordinación	Fin	Estratégico	Número total de servidores(as) públicos(as) capacitados/ Número total de servidores (as) programados adscritos a los CENDI y a la Coordinación en el mismo trimestre X 100	162	53	Cobertura	Trimestral	Porcentaje	196 100%	53 27%	162 100%
PROPÓSITO: 5. Porcentaje de programas educativos aplicados con personal especializado en cada materia.	Saber si los programas educativos aplicados son impartidos por personal especializado en cada materia.	Propósito	Estratégico	Total de programas aplicados con personal especializado, en el periodo / Total de programas educativos a aplicar, en el mismo periodo, X 100	4	4	Eficiencia	Trimestral	Porcentaje	4 100%	4 100%	4 100%



MAPA INDICADORES ASOCIADOS A PROGRAMAS PRESUPUESTARIOS

Unidad Responsable de Gasto:	19 J0 00 Tribunal Superior de Justicia de la Ciudad de México
Periodo:	Enero - Diciembre 2021
Programa Presupuestado:	D500: Programa de Administración, Regulación y Normatividad / Desarrollo Infantil

NOMBRE DEL INDICADOR	OBJETIVO	NIVEL DE OBJETIVO	TIPO DE INDICADOR	MÉTODO DE CÁLCULO	NUMERADOR	DENOMINADOR	DIMENSION A MEDIR	FRECUENCIA DE MEDICIÓN	UNIDAD DE MEDIDA	LÍNEA BASE	META PROGRAMADA AL PERIODO*	META ALCANZADA AL PERIODO
6. Índice de cumplimiento en la formación, salvaguarda e integridad física y emocional de cada uno de las niñas y los niños que acuden a los Centros de Desarrollo Infantil.	Conocer y cumplir las diversas acciones establecidas por la Secretaría de Educación Pública y del propio Tribunal que permitan salvaguardar la integridad física y emocional de las niñas y niños que son atendidos en los CENDI.	Propósito	Estratégico	Sumatoria el número total de las siguientes acciones para la formación, salvaguarda e integridad física y emocional de los las niñas y niños. 1. Revisión por Protección Civil a las instalaciones de CENDI, 2. Revisión de la Dirección de Seguridad a las instalaciones de CENDI, 3. Supervisiones por la SEP, 4. Consultas médico-dentales, 5. Consultas psicológicas, 6. Impartición de actividades formativas (psicomotrices y de educación física), y 7. Capacitación a las y los servidores públicos adscritos a los CENDI	N/A	N/A	Eficiencia	Trimestral	Acción	7 100%	7 100%	6.4 91.4%
COMPONENTES:												
7. Índice de aprovechamiento de la capacidad instalada de cada Centro de Desarrollo Infantil.	Medir el nivel de ocupación de los Centros de Desarrollo Infantil	Componentes	Gestión	Número total de niñas y niños atendidos en cada Centros de Desarrollo Infantil en el periodo/Número total de niñas y niños que pueden ser atendidos en cada Centros de Desarrollo Infantil en el mismo periodo, X 100	305	369	Eficacia	Trimestral	Niño/Niña	369 100%	369 100%	305 82.6%
8. Total de acciones para resolver la problemática del CENDI Cristina Pacheco.	Conocer el total de acciones realizadas en el periodo	Componentes	Gestión	Número total de acciones realizadas en el periodo	N/A	N/A	Eficacia	Trimestral	Acciones	N/A	1 25%	- -
9. Total de servicios en línea realizados por cada uno de los CENDI.	Conocer el total de servicios en línea realizados en el periodo	Componentes	Gestión	Total de servicios en línea realizados por cada uno de los CENDI	N/A	N/A	Eficacia	Trimestral	Servicios en línea	N/A	- -	25 100%

*NOTA: La programación de metas de las áreas del TSJ/CDMX, están basadas en un Programa Anual de Trabajo, autorizado por el Pleno del Consejo de la Judicatura de la CDMX, por lo que no se pueden modificar estas metas, sin previa autorización de este. La información asentada en esta matriz de indicadores de resultados (MIR) del Programa presupuestario (Pp) es una transcripción de lo reportado por las Unidades Responsables del Gasto, en su calidad de Participantes, Corresponsables y Responsables de los mismos, y que reportan a través su cedula de informe. Los soportes documentales, registros, bases de datos y cualquier otra evidencia de lo asentado, obra en los expedientes de quien lo reporto, en este caso por parte de la COORDINACIÓN DE CENTROS DE DESARROLLO INFANTIL.



MAPA INDICADORES ASOCIADOS A PROGRAMAS PRESUPUESTARIOS

Unidad Responsable de Gasto: 19 J0 00 Tribunal Superior de Justicia de la Ciudad de México
 Período: Enero - Diciembre 2021
 Programa Presupuestario: D500: Programa de Administración, Regulación y Normatividad / Comunicación Social

NOMBRE DEL INDICADOR	OBJETIVO	NIVEL DE OBJETIVO	TIPO DE INDICADOR	MÉTODO DE CÁLCULO	NÚMERO NUMERADOR	DENOMINADOR	TIPO DE ATRIBUCIÓN A TIEMPO	FRECUENCIA DE MEDICIÓN	UNIDAD DE MEDIDA	LÍNEA BASE	MEJA PROGRAMADA AL PERÍODO*	MEJA REALIZADA AL PERÍODO
FIN / PROPÓSITO: 1. Porcentaje de avance del programa de Comunicación Social del Poder Judicial de la Ciudad de México.	Conocer el avance del programa de comunicación social del Poder Judicial de la Ciudad de México	Fin / Propósito	Estratégico	Número de acciones realizadas en el periodo / Número de acciones programadas en el mismo periodo x 100	8	8	Eficacia	Trimestral	Porcentaje	8 100%	8 100%	8 100%
COMPONENTES: 2. Porcentaje de avance en el cumplimiento del Programa de Difusión.	Conocer el avance en el cumplimiento del Programa de Difusión	Componentes	Gestión	Número de acciones realizadas, en el periodo/ Número de acciones programadas a realizar, en el mismo periodo X100	8	8	Eficiencia	Trimestral	Porcentaje	8 100%	8 100%	8 100%
3. Promedio de acciones externas en Comunicación Social	Vigilar las diferentes acciones externas de comunicación social con el objetivo de monitorear la imagen del Poder Judicial de la Ciudad de México.	Componentes	Gestión	Promedio de los valores de las acciones externas en el periodo	5	5	Eficiencia	Trimestral	Acción	5 100%	5 100%	5 100%
4. Número de Análisis cualitativo y cuantitativo de la información que circula al exterior del Poder Judicial de la Ciudad de México	Llevar a cabo el análisis cualitativo y cuantitativo de la información que circula al exterior del Poder Judicial de la Ciudad de México.	Componentes	Gestión	Número de análisis realizados por la Coordinación de Comunicación Social, en el periodo.	3	3	Eficiencia	Trimestral	Análisis	12 100%	3 100%	3 100%
5. Porcentaje de actos institucionales cubiertos.	Cuantificar la cobertura de los actos Institucionales.	Componentes	Gestión	Número de actos institucionales cubiertos en el periodo/ Número de actos institucionales programados en el mismo periodo X 100.	22	4	Eficiencia	Trimestral	Porcentaje	39 100%	4 100%	22 100%

[Handwritten signature]

[Handwritten signature]



MAP INDICADORES ASOCIADOS A PROGRAMAS PRESUPUESTARIOS

Entidad Responsable de Gasto:	19 J0 00 Tribunal Superior de Justicia de la Ciudad de México
Período:	Enero - Diciembre 2021
Programa Presupuestario:	D500: Programa de Administración, Regulación y Normatividad / Comunicación Social

NOMBRE DEL INDICADOR	OBJETIVO	NIVEL DE OBJETIVO	TIPO DE INDICADOR	MÉTODO DE CÁLCULO	NUMERADOR	denominador	DIMENSIÓN A MEDIR	FRECUENCIA DE MEDICIÓN	UNIDAD DE MEDIDA	LÍNEA BASE	META PROGRAMADA AL PERÍODO	META ALCANZADA AL PERÍODO
6. Porcentaje de Síntesis informativas elaboradas.	Llevar a cabo la elaboración de la síntesis informativa.	Componentes	Gestión	Número de síntesis informativas elaboradas en el periodo/ Número de síntesis programadas en el mismo periodo X 100	91	91	Eficiencia	Trimestral	Porcentaje	364 100%	91 100%	91 100%
7. Porcentaje de impactos en medios impresos y electrónicos	Llevar a cabo el monitoreo en medios impresos y electrónicos de la información que circula acerca del Poder Judicial de la Ciudad de México	Componentes	Gestión	Número de impactos en medios impresos y electrónicos obtenidos en el periodo/ Número de impactos programados en el mismo periodo x 100	4,391	2,601	Eficiencia	Trimestral	Porcentaje	11,175 100%	2,601 100%	4,391 100%
8. Porcentaje de entrevistas realizadas a servidores públicos del Poder Judicial de la Ciudad de México.	Atención y seguimiento a la gestión y cobertura de entrevistas que se realizan a los servidores públicos del Poder Judicial de la Ciudad de México	Componentes	Gestión	Número de entrevistas realizadas a servidores públicos en el periodo/ Número de entrevistas programadas en el mismo periodo X 100.	22	16	Eficiencia	Trimestral	Porcentaje	91 100%	16 100%	22 100%
9. Promedio de acciones internas de comunicación social.	Programar las diferentes acciones internas de comunicación social con el objetivo de proyectar una buena imagen del Poder Judicial de la Ciudad de México hacia la ciudadanía.	Componentes	Gestión	Promedio de los valores de las acciones internas, en el periodo.	3	3	Eficiencia	Trimestral	Acción	3 100%	3 100%	3 100%
10. Cumplimiento en la elaboración y producción de videos informativos	Llevar a cabo la elaboración y producción de videos informativos que den a conocer las diversas actividades del Poder Judicial de la Ciudad de México	Componentes	Gestión	Número de videos elaborados y producidos en el periodo/ Número de videos programados en el mismo periodo x 100	10	11	Eficiencia	Trimestral	Porcentaje	39 100%	11 100%	10 90.9%



IAPP INDICADORES ASOCIADOS A PROGRAMAS PRESUPUESTARIOS															
Unidad Responsable de Gasto:		19 J0 00 Tribunal Superior de Justicia de la Ciudad de México													
Periodo:		Enero - Diciembre 2021													
Programa Presupuestario:		D500: Programa de Administración, Regulación y Normatividad / Comunicación Social													
NOMBRE DEL INDICADOR	OBJETIVO	NIVEL DE OBJETIVO	TIPO DE INDICADOR	MÉTODO DE CÁLCULO	NÚMERO	DENDICACION	DIMENSIÓN A MEDIR	FRECUENCIA DE MEDICIÓN	UNIDAD DE MEDIDA	LÍNEA BASE	100%	META PROGRAMADA AL PERIODO*	100%	META ALCANZADA AL PERIODO	100%
11. Porcentaje de mensajes elaborados para redes sociales	Conocer el avance del porcentaje de mensajes elaborados para redes sociales.	Componentes	Gestión	Número de mensajes elaborados para redes sociales en el periodo/Número de mensajes programados para redes sociales en el mismo periodo X 100	527	538	Eficiencia	Trimestral	Porcentaje	3,004	100%	538	100%	527	97.9%
12. Porcentaje de comunicados de prensa elaborados	Llevar a cabo la elaboración de comunicados de prensa.	Componentes	Gestión	Número de comunicados de prensa elaborados en el periodo/Número de comunicados de prensa programados en el mismo periodo x 100	25	9	Eficiencia	Trimestral	Porcentaje	68	100%	9	100%	25	100%

***NOTA:** La programación de metas de las áreas del TSJCDMX, están basadas en un Programa Anual de Trabajo, autorizado por el Pleno del Consejo de la Judicatura de la CDMX, por lo que no se pueden modificar estas metas, sin previa autorización de este. La información asentada en esta matriz de indicadores de resultados (MIR) del Programa presupuestario (Pp) es una transcripción de lo reportado por las Unidades Responsables del Gasto, en su calidad de Participantes, Corresponsables y Responsables de los mismos, y que reportan a través de su cédula de informe. Los soportes documentales, registros, bases de datos y cualquier otra evidencia de lo asentado, obra en los expedientes de quien lo reportó, en este caso por parte de la COORDINACIÓN DE COMUNICACIÓN SOCIAL.



MATRIZ DE INDICADORES ASOCIADOS A PROGRAMAS PRESUPUESTARIOS

Unidad Responsable de Gasto:

Periodo:

Programa Presupuestario:

19 J0 00 Tribunal Superior de Justicia de la Ciudad de México

Enero - Diciembre 2021

D500: Programa de Administración, Regulación y Normatividad / Relaciones Interinstitucionales, Difusión, Protocolo y Eventos

NOMBRE DEL INDICADOR	OBJETIVO	NIVEL DE DESCRIPTIVIDAD	TIPO DE INDICADOR	MÉTODO DE CÁLCULO	NUMERADOR	DENOMINADOR	DIFERENCIA MEDIDA	FRECUENCIA DE MEDICIÓN	UNIDADES MEDIDA	LÍNEA BASE	META PROGRAMADA AL PERÍODO*	META ALCANZADA AL PERÍODO
FIN / PROPÓSITO: 1. Número de acciones de relaciones interinstitucionales, difusión, protocolos y eventos realizadas.	Conocer el número de acciones de relaciones interinstitucionales, difusión, protocolos y eventos realizadas.	Fin / Propósito	Estratégico	No. de acciones realizadas en el periodo	N/A	N/A	Eficacia	Trimestral	Acción	792,294 100%	80 100%	801 100%
COMPONENTES: 2. Número de personas del PJCDMX y público en general, a los cuales se les hace llegar información sobre las actividades del Tribunal y del Consejo.	Conocer el número de personas a las que se les hace llegar información sobre las actividades del Tribunal y del Consejo.	Componentes	Estratégico	Número de personas a las que se les hace llegar información sobre las actividades del Tribunal y del Consejo, en el periodo.	N/A	N/A	Eficiencia	Trimestral	Persona	776,045 100%	105,000 100%	229,958 100%
3. Número de acciones realizadas de difusión, protocolos y eventos realizadas.	Conocer el número de envíos de relaciones interinstitucionales, difusión, protocolos y eventos realizadas.	Componentes	Estratégico	No. de envíos realizados, en el periodo.	N/A	N/A	Eficiencia	Trimestral	Acción	776,045 100%	27 100%	240 100%
4. Número de eventos realizados en el Poder Judicial de la Ciudad de México.	Conocer el número de eventos realizados.	Componentes	Gestión	Número de eventos realizados, en el periodo.	N/A	N/A	Eficiencia	Trimestral	Evento	48 100%	9 100%	78 100%
5. Número de asistentes a eventos.	Conocer el número de asistentes a los eventos realizados.	Componentes	Gestión	Número de asistentes a eventos, en el periodo.	N/A	N/A	Eficiencia	Trimestral	Asistente	13,927 100%	450 100%	13,367 100%

*NOTA: La programación de metas de las áreas del TSJCDMX, están basadas en un Programa Anual de Trabajo, autorizado por el Pleno del Consejo de la Judicatura de la CDMX, por lo que no se pueden modificar estas metas, sin previa autorización de este. La información asentada en esta matriz de indicadores de resultados (MIR) del Programa presupuestario (Pp) es una transcripción de lo reportado por las Unidades Responsables del Gasto, en su calidad de Participantes, Corresponsables y Responsables de los mismos, y que reportan a través de su cédula de informe. Los soportes documentales, registros, bases de datos y cualquier otra evidencia de lo asentado, obra en los expedientes de quien lo reporto, en este caso por parte de la DIRECCIÓN DE RELACIONES INTERINSTITUCIONALES, DIFUSIÓN, PROTOCOLO Y EVENTOS.



APLICACIONES ASOCIADAS A PROGRAMAS PRESUPUESTARIOS

Unidad Responsable de Gasto:	19 J0 00 Tribunal Superior de Justicia de la Ciudad de México
Periodo:	Enero - Diciembre 2021
Programa Presupuestario:	E100: Programa de Formación, Actualización, Especialización, Capacitación e Investigación

NOMBRE DEL INDICADOR	OBJETIVO	NOMBRE DEL OBJETIVO	TIPO DE INDICADOR	PERIODO DE CÁLCULO	NUMERADOR	DENOMINADOR	DIMENSIÓN A MEDIR	FRECUENCIA DE MEDICIÓN	UNIDAD DE MEDIDA	LÍNEA BASE	META PROGRAMADA AL PERIODO*	META ALCANZADA AL PERIODO
1. Índice de cobertura de población atendida mediante los eventos académicos que se imparten en Carrera Judicial.	Conocer en qué medida se cumple con la meta programada de población atendida en los eventos académicos de Carrera Judicial, que se imparten en el Instituto de Estudios Judiciales.	Fin	Gestión	Número de personas servidoras públicas inscritas en los eventos académicos que se imparten en Carrera Judicial, en el periodo / Número de personas servidoras públicas programadas en los eventos académicos que se imparten en Carrera Judicial, en el mismo periodo X 100.	1,815	1,625	Eficiencia	Trimestral	Porcentaje	10,207 100%	1,625 100%	1,815 100%
2. Índice de cobertura de población atendida mediante los eventos académicos que se imparten en Formación y Actualización del Personal de Áreas de Apoyo Judicial y Administrativas.	Conocer en qué medida se cumple con la meta programada de población atendida en los eventos académicos de Formación y Actualización de Personal de de Apoyo Judicial y Administrativo, que se imparten en el Instituto de Estudios Judiciales.	Fin	Gestión	Número de personas servidoras públicas inscritas en los eventos académicos que se imparten en Formación y Actualización de Personal de Apoyo Judicial y Administrativo, en el periodo / Número de personas servidoras públicas programadas en los eventos académicos que se imparten en Formación y Actualización de Personal de Apoyo Judicial y Administrativo, en el mismo periodo X 100.	230	85	Eficiencia	Trimestral	Porcentaje	1,001 69%	85 100%	230 100%
3. Calidad educativa en la profesionalización continua ofrecida a través de Carrera Judicial.	Identificar la calidad de la oferta educativa otorgada a través del Instituto de Estudios Judiciales en Carrera Judicial.	Fin	Estratégico	Número de eventos formativos evaluados en la escala como "Sobresaliente" y "Pertinente", en el periodo / Número total de eventos formativos evaluados en el mismo periodo X 100.	75	75	Eficiencia	Trimestral	Porcentaje	112 100%	N/D 100%	75 100%



INDICADORES ASOCIADOS A PROGRAMAS PRESUPUESTARIOS

Unidad Responsable de Gastos:

19 J0 00 Tribunal Superior de Justicia de la Ciudad de México

Período:

Enero - Diciembre 2021

Programa Presupuestado:

E100: Programa de Formación, Actualización, Especialización, Capacitación e Investigación

NOMBRE DEL INDICADOR	OBJETIVO	NIVEL DE OBJETIVO	TIPO DE INDICADOR	MÉTODO DE CÁLCULO	NÚMERO	CONSEGUIR	DIFERENCIA MEDIO	FRECUENCIA DE MEDICIÓN	UNIDAD DE MEDIDA	ÁREA USE	META PROGRAMADA AL PERÍODO*	METALCUMPLIDA AL PERÍODO
PROPÓSITO: 4. Calidad educativa en los eventos académicos que se imparten en Formación y Actualización del Personal de Áreas de Apoyo Judicial y Administrativas.	Identificar la calidad del personal docente en los eventos académicos que se imparten en el Instituto de Estudios Judiciales a través de Formación y Actualización de Personal de Apoyo Judicial y Administrativo.	Propósito	Estratégico	Promedio de calificaciones obtenidas de las Cédulas de opinión aplicadas a las personas servidoras públicas asistentes, en el periodo.	N/A	N/A	Eficiencia	Trimestral	Calificación	9.5 100%	9.2 100%	9.76 100%
5. Eficiencia terminal de los eventos académicos impartidos en Carrera Judicial.	Conocer la eficiencia terminal de las personas asistentes a los eventos académicos que se imparten en el Instituto de Estudios Judiciales a través de Carrera Judicial.	Propósito	Estratégico	Número de personas servidoras públicas que acreditaron los eventos académicos concluidos en Carrera Judicial, en el periodo / Número de personas servidoras públicas inscritas en los eventos académicos concluidos en Carrera Judicial, en el mismo periodo X 100.	1,171	2,379	Eficiencia	Trimestral	Porcentaje	5,768 69.6%	1,057 100%	1,171 49.2%
6. Eficiencia terminal de los eventos académicos impartidos en Formación y Actualización del Personal de Áreas de Apoyo Judicial y Administrativas.	Conocer la eficiencia terminal de las personas asistentes a los eventos académicos que se imparten en el Instituto de Estudios Judiciales a través de Formación y Actualización del Personal de Apoyo Judicial y Administrativo.	Propósito	Estratégico	Número de personas servidoras públicas que acreditaron los eventos académicos concluidos en Formación y Actualización del Personal de Apoyo Judicial y Administrativo, en el periodo / Número de personas servidoras públicas inscritas en los eventos académicos concluidos en Formación y Actualización del Personal de Apoyo Judicial y Administrativo, en el mismo periodo X 100.	286	315	Eficiencia	Trimestral	Porcentaje	772 68.5%	N/D 90%	286 90.7%
COMPONENTES: 7. Porcentaje de cumplimiento del Programa de Carrera Judicial.	Conocer en qué medida se da cumplimiento al Programa de Carrera Judicial.	Componentes	Gestión	Número de eventos académicos impartidos en Carrera Judicial, en el periodo / Número de eventos académicos programados en Carrera Judicial, en el mismo periodo X 100.	52	40	Eficiencia	Trimestral	Porcentaje	120 75%	40 100%	52 100%



JARR INDICADORES ASOCIADOS A PROGRAMAS PRESUPUESTARIOS

Unidad Responsable de Gasto:	19 JO 00 Tribunal Superior de Justicia de la Ciudad de México
Período:	Enero - Diciembre 2021
Programa Presupuestario:	E100: Programa de Formación, Actualización, Especialización, Capacitación e Investigación

NOMBRE DEL INDICADOR	OBJETIVO	NÚMERO DE OBJETIVO	TIPO DE MEDICIÓN	MÉTODO DE CÁLCULO	NUMERADOR	DENOMINADOR	DIMENSIÓN A MEDIR	FRECUENCIA DE MEDICIÓN	UNIDAD DE MEDIDA	LÍNEA BASE	META PROGRAMADA AL PERÍODO*	META ALCANZADA AL PERÍODO
8. Porcentaje de cumplimiento del Programa de Formación y Actualización del Personal de Áreas de Apoyo Judicial y Administrativas.	Conocer en qué medida se da cumplimiento al Programa de Formación y Actualización de Personal de Apoyo Judicial y Administrativo.	Componentes	Gestión	Número de eventos académicos impartidos en Formación y Actualización de Personal de Apoyo Judicial y Administrativo, en el periodo / Número de eventos académicos programados en Formación y Actualización de Personal de Apoyo Judicial y Administrativo, en el mismo periodo X 100.	6	5	Eficiencia	Trimestral	Porcentaje	45 66.2%	5 100%	6 100%
9. Número de manuales y/o reglamentos elaborados y/o actualizados.	Conocer el número de manuales y/o reglamentos del Instituto de Estudios Judiciales, elaborados y/o actualizados.	Componentes	Gestión	Número de manuales y/o reglamentos elaborados y/o actualizados en el periodo / Número de manuales y/o reglamentos programados en el mismo periodo X 100.	4	6	Eficiencia	Anual	Porcentaje	-- --	6 100%	4 66.6%
10. Tasa de comportamiento del número de personas inscritas en servicio social y prácticas profesionales.	Conocer la variación en el número de personas inscritas en servicio social y prácticas profesionales en el periodo actual con relación al mismo periodo del año anterior.	Componentes	Gestión	Número de personas inscritas en servicio social y prácticas profesionales en el periodo actual / Número de personas inscritas en servicio social y prácticas profesionales en el mismo periodo del año anterior -1 X 100.	0	0	Eficiencia	Trimestral	Porcentaje	659 1.8%	211 5%	-- --
11. Eficiencia terminal de personas que realizan servicio social y prácticas profesionales.	Conocer el porcentaje de personas que concluyen servicio social y prácticas profesionales.	Componentes	Gestión	Número de personas que concluyen servicio social y prácticas profesionales durante el periodo que se informa / Número de personas inscritas en servicio social y prácticas profesionales en el periodo previo al que se informa X 100.	0	0	Eficiencia	Semestral	Porcentaje	825 74.7%	N/D 85%	-- --



IAPP INDICADORES ASOCIADOS A PROGRAMAS PRESUPUESTARIOS

Unidad Responsable de Gastos:

19 J0 00 Tribunal Superior de Justicia de la Ciudad de México

Periodo:

Enero - Diciembre 2021

Programa Presupuestario:

E100: Programa de Formación, Actualización, Especialización, Capacitación e Investigación

NOMBRE DEL INDICADOR	OBJETIVO	NIVEL DE OBJETIVO	TIPO DE INDICADOR	MÉTODO DE CÁLCULO	NÚMERO	DENOMINADOR	DIRECCIÓN A MEDIR	FRECUENCIA DE MEDICIÓN	UNIDAD DE MEDIDA	LÍNEA BASE	META PROGRAMADA AL PERIODO*	META ALCANZADA AL PERIODO
12. Número de acciones de difusión realizadas en el Portal del Instituto de Estudios Judiciales.	Conocer el número de acciones de difusión y actualización realizadas en el Portal del Instituto de Estudios Judiciales.	Componentes	Gestión	Número de acciones de difusión y actualización realizadas en el Portal del Instituto de Estudios Judiciales, en el periodo / Número de acciones de difusión y actualización programadas para el Portal del Instituto de Estudios Judiciales, en el mismo periodo X 100.	15	15	Eficiencia	Trimestral	Porcentaje	105 75%	15 100%	15 100%
13. Número de personas atendidas en bibliotecas.	Conocer la cantidad de personas atendidas en bibliotecas.	Componentes	Gestión	Número de personas atendidas en bibliotecas, en el periodo.	N/A	N/A	Eficiencia	Trimestral	Persona	2,419 50%	1,625 100%	2,320 100%
14. Número de consultas y préstamos realizados en bibliotecas.	Conocer la cantidad de consultas y préstamos realizados en bibliotecas.	Componentes	Gestión	Número de consultas y préstamos realizados en bibliotecas, en el periodo.	N/A	N/A	Eficiencia	Trimestral	Consulta/ Préstamo	8,187 50%	5,000 100%	13,834 100%
15. Número de materiales diseñados.	Conocer el número de materiales diseñados por el Instituto de Estudios Judiciales (diseños para publicación de libros, invitaciones para seminarios, eventos, cursos, etc., y material que se difunde a través de las redes sociales).	Componentes	Gestión	Número de materiales diseñados en el periodo / Número de materiales programados en el periodo X 100.	53	40	Eficiencia	Trimestral	Porcentaje	622 100%	40 100%	53 100%



INDICADORES ASOCIADOS A PROGRAMAS PRESUPUESTARIOS

Unidad Responsable de Gasto: 19 J0 00 Tribunal Superior de Justicia de la Ciudad de México
 Período: Enero - Diciembre 2021
 Programa Presupuestario: E100: Programa de Formación, Actualización, Especialización, Capacitación e Investigación

NOMBRE DEL INDICADOR	OBJETIVO	NIVEL DE OBJETIVO	TIPO DE INDICADOR	MÉTODO DE CÁLCULO	NÚMERO DE PROGRAMAS	DEMANDADA	DIMENSIÓN A MEDIR	FRECUENCIA DE MEDICIÓN	UNIDAD DE MEDIDA	LÍMITE BASE		META PROGRAMADA AL PERÍODO*		META ALCANZADA AL PERÍODO	
16. Número de publicaciones realizadas.	Conocer el número de publicaciones de libros, series y/o revistas, en papel y digitales, realizadas en el Instituto de Estudios Judiciales.	Componentes	Gestión	Número de publicaciones realizadas en el periodo / Número de publicaciones programadas en el periodo X 100.	4	2	Eficiencia	Trimestral	Porcentaje	2	33.3%	2	100%	4	100%
17. Número de Jueces evaluados para el proceso de ratificación.	Conocer el número de Jueces que se evalúan para el proceso de ratificación.	Componentes	Estratégico	Número de Jueces evaluados para el proceso de ratificación.	N/A	N/A	Eficiencia	Anual	Juez	55	75%	N/D	N/D	24	100%
18. Porcentaje de personas designadas mediante Concurso de oposición.	Conocer el porcentaje de personas designadas mediante Concurso de oposición.	Componentes	Estratégico	Número de personas designadas en las convocatorias para Concurso de oposición en el periodo / Número de personas que participan en las convocatorias para Concurso de oposición, en el mismo periodo X 100.	--	--	Eficiencia	Anual	Porcentaje	2	3.6%	N/D	N/D	--	--
19. Cobertura en la promoción y coordinación de actividades de investigación.	Contribuir a generar información rigurosa, relevante, actualizada y útil para la población en general.	Componentes	Gestión	Número de acciones de investigación realizadas en el periodo.	N/A	N/A	Eficiencia	Trimestral	Acción	25	100%	2	100%	8	100%

*NOTA: La programación de metas de las áreas del TSJCDMX, están basadas en un Programa Anual de Trabajo, autorizado por el Pleno del Consejo de la Judicatura de la CDMX, por lo que no se pueden modificar estas metas, sin previa autorización de este. La información asentada en esta matriz de indicadores de resultados (MIR) del Programa presupuestario (Pp) es una transcripción de lo reportado por las Unidades Responsables del Gasto, en su calidad de Participantes, Corresponsables y Responsables de los mismos, y que reportan a través de su cédula de informe. Los soportes documentales, registros, bases de datos y cualquier otra evidencia de lo asentado, obra en los expedientes de quien lo reporto, en este caso por parte del INSTITUTO DE ESTUDIOS JUDICIALES.



IAPP INDICADORES ASOCIADOS A PROGRAMAS PRESUPUESTARIOS

Unidad Responsable de Gasto:	19 J0 00 Tribunal Superior de Justicia de la Ciudad de México
Período:	Enero - Diciembre 2021
Programa Presupuestado:	1011: Implementación del Nuevo Sistema de Justicia Penal

NOMBRE DEL INDICADOR	OBJETIVO	NIVEL DE COHERENCIA	TIPO DE INDICADOR	MÉTODO DE CÁLCULO	NUMERADOR	DENOMINADOR	DIMENSIÓN A MEDIR	FRECUENCIA DE MEDICIÓN	UNIDAD DE MEDIDA	LÍNEA BASE	META PROGRAMADA AL PERÍODO*	META ALCANZADA AL PERÍODO
FIN / PROPÓSITO: 1. Índice de Ejecución del Programa Anual de Obras	Verificar el cumplimiento del avance del Programa Anual de Obras Institucional.	Fin / Propósito	Estratégico	Sumatoria de los porcentajes alcanzados del cumplimiento de las obras, en el periodo/ Número de obras que se encuentran en ejecución en el mismo periodo, x 100	0.9	1	Eficiencia	Trimestral	Obra	1 100%	0.95 95%	0.90 90%
2. Costo Real de las Obras	Verificar a la conclusión de la(s) obra (s), el costo real de la(s) misma (s).	Fin / Propósito	Estratégico	Importe real de la(s) obra(s) pública realizada (s) en el periodo	8,448	12,500	Eficiencia	Trimestral	Miles de pesos	10,350 100%	11,875 95%	8,448 68%
COMPONENTES: 3. Porcentaje de avance de obra(s) nueva(s).	Conocer el porcentaje de avance de ejecución de obra(s) nueva(s) ,	Componente	Gestión	Porcentaje de avance de ejecución alcanzado en la obra (s) nueva(s), en el periodo/ Porcentaje de avance de ejecución de obra(s) nueva(s) programado, en el mismo periodo, x 100	----	----	Eficiencia	Trimestral	Porcentaje	N/A	--- ---	--- ---
4. Porcentaje de avance en la remodelación y/o ampliación. (Mejoramiento de los Juzgados de Ejecución de Sanciones en el Reclusorio Norte - Etapa Única).	Conocer el porcentaje de avance de ejecución de la remodelación y/o ampliación.	Componente	Gestión	Porcentaje de avance de ejecución, alcanzado en la remodelación y/o ampliación, en el periodo/ Porcentaje de avance de ejecución de la remodelación y/o ampliación, programado, en el mismo periodo, x 100	0.9	1	Eficiencia	Trimestral	Obra	1 100%	0.95 95%	0.90 90%



LINEA DE INDICADORES ASOCIADOS A PROGRAMAS PRESUPUESTARIOS

Unidad Responsable de Gasto:		19 J0 00 Tribunal Superior de Justicia de la Ciudad de México												
Período:		Enero - Diciembre 2021												
Programa Presupuestario:		I011: Implementación del Nuevo Sistema de Justicia Penal												
NOMBRE DEL INDICADOR	OBJETIVO	NIVEL DE OBJETIVO	TIPO DE INDICADOR	FÓRMULA DE CÁLCULO	NUMERADOR	DENOMINADOR	DIMENSIÓN A MEDIR	FRECUENCIA DE MEDICIÓN	UNIDAD DE MEDIDA	LÍNEA BASE	META PROGRAMADA AL PERÍODO*		META ALCANZADA AL PERÍODO	
5. Porcentaje de avance en la supervisión de la(s) obra(s)	Conocer el porcentaje de avance en la supervisión de la(s) obra(s).	Componente	Gestión	Porcentaje de avance en la supervisión, en el período / Porcentaje de avance de la supervisión, programada en el mismo período, x 100	----	----	Eficiencia	Trimestral	Porcentaje	N/A	---	---	---	---
6. Cumplimiento a la accesibilidad en los inmuebles, propiedad del Tribunal y del Consejo.	Conocer el porcentaje de cumplimiento que tienen las instalaciones propiedad del Tribunal y del Consejo, en materia de accesibilidad	Componente	Gestión	Número de inmuebles propiedad del Tribunal y del Consejo que cumplen con la accesibilidad, en el período/Número de Inmuebles propiedad del Tribunal y del Consejo, en el mismo período, x 100	----	----	Eficiencia	Anual	Porcentaje	N/A	---	---	---	---

*NOTA: La programación de metas de las áreas del TSJ/CDMX, están basadas en un Programa Anual de Trabajo, autorizado por el Pleno del Consejo de la Judicatura de la CDMX, por lo que no se pueden modificar estas metas, sin previa autorización de este. La información asentada en esta matriz de indicadores de resultados (MIR) del Programa presupuestario (Pp) es una transcripción de lo reportado por las Unidades Responsables del Gasto, en su calidad de Participantes, Corresponsables y Responsables de los mismos, y que reportan a través de su cédula de informe. Los soportes documentales, registros, bases de datos y cualquier otra evidencia de lo asentado, obra en los expedientes de quien lo reporto, en este caso por parte de la DIRECCIÓN EJECUTIVA DE OBRAS, MANTENIMIENTO Y SERVICIOS.



ADP 1 AYUDAS, DONATIVOS Y SUBSIDIOS

Unidad Responsable de Gasto: 19 J0 00 Tribunal Superior de Justicia de la Ciudad de México

Período: Enero-Diciembre 2021

AYUDAS, DONATIVOS Y SUBSIDIOS OTORGADOS (3)	BENEFICIARIO		PRESUPUESTO EJERCIDO (Pesos con dos decimales) (6)	CARACTERÍSTICAS (7)
	TIPO (4)	TOTAL (5)		
No Aplica				
Nota Aclaratoria: No aplica, toda vez que los recursos que son otorgados por la Secretaría de Administración y Finanzas de la Ciudad de México al Tribunal, son ministrados por el Capítulo de Gasto 4000, que incluye además de los fiscales, los recursos provenientes del Fondo de Aportaciones para la Seguridad Pública "FASP"; recursos que se destinan al gasto de operación y de proyectos de inversión de la Institución; por lo que no atienden a la naturaleza de financiamiento de programas sociales y/o grupos vulnerabilizados.				
TOTAL TSJCDMX				



FID. FIDEICOMISOS CONSTITUIDOS

Unidad Responsable de Gasto:	19 J0 00 Tribunal Superior de Justicia de la Ciudad de México
Periodo:	Enero-Diciembre 2021

DATOS GENERALES DEL FIDEICOMISO

Denominación del Fideicomiso:	3)
Fecha de su constitución:	4)
Fideicomitente:	5)
Fideicomisario:	6)
Fiduciario:	7)
Objeto de su constitución:	8)
Modificaciones al objeto de su constitución:	9)
Objeto actual:	10)

No Aplica

DISPONIBILIDAD PRESUPUESTAL DEL FIDEICOMISO		
Disponibilidad de Recursos al Finalizar el Trimestre Anterior: (11)	Disponibilidad de Recursos al Finalizar el Trimestre de Referencia: (12)	Variación de la Disponibilidad: (12) - (11) = (13)

ESTADO FINANCIERO DEL FIDEICOMISO		
Activo: (14)	Pasivo: (15)	Capital: (16)

AVANCE PRESUPUESTAL DEL FIDEICOMISO		
Naturaleza del Gasto: (17)	Destino del Gasto: (18)	Monto Ejercido (19)



REA-1. REMANENTES DE EJERCICIOS ANTERIORES

Unidad Responsable de Gasto:

19 J0 00 Tribunal Superior de Justicia de la Ciudad de México

Período:

Enero-Diciembre 2021

FI (3)	F (4)	AÑO (5)	MONTO (Pesos con dos decimales)		FUENTE DE FINANCIAMIENTO (8)	DESTINO DEL GASTO (9)
			REMANENTE (6)	RENDIMIENTOS FINANCIEROS (7)		
1	2	2020	0.00	1,405,899.17	RECURSOS FISCALES REMANENTES DE PRINCIPAL 2020	Se precisa que en cumplimiento a la Ley de Austeridad, Transparencia en Remuneraciones, Prestaciones y ejercicio de los Recursos se solicitó en marzo del 2021 mediante oficio No. OM/090/2021 a la Mesa Directiva del Congreso de la Ciudad de México el destino y aplicación de los Remanentes 2020, únicamente para los rendimientos por \$1,405,899.17 obtenidos al cierre del ejercicio fiscal 2020, antes del Informe de Cuenta Pública 2020; para canalizarlos al Déficit Presupuestal en el Rubro de Servicios Personales.
1	2	2019	6,416,511.91	0.00	RECURSOS FISCALES REMANENTES DE PRINCIPAL 2019	Al respecto, se precisa que en cumplimiento a lo dispuesto por la Ley de Austeridad, Transparencia en Remuneraciones, Prestaciones y ejercicio de los Recursos se solicitó en marzo del 2020 mediante oficio No. OM/000307/2020 a la Mesa Directiva del Congreso de la Ciudad de México el destino y aplicación de los Remanentes 2019, únicamente para los rendimientos por \$4,812,695.93 obtenidos al cierre del ejercicio fiscal 2019, antes del Informe de Cuenta Pública 2019; para canalizarlos al Déficit Presupuestal en el Rubro de Servicios Personales.
1	2	2019	0.00	4,812,695.93	RECURSOS FISCALES REMANENTES DE PRINCIPAL 2019	Al Informe de Cuenta Pública 2019, se reportaron \$6,416,511.91 del presupuesto disponible, debido que no fueron comprometidos, cuyo destino y aplicación, se destina al déficit presupuestal del Capítulo 1000 "Servicios Personales".
TOTAL TSJCDMX			6,416,511.91	6,218,595.10		



REA-2. REINTEGROS DEL EJERCICIO ANTERIOR

Unidad Responsable de Gasto:

19 J0 00 Tribunal Superior de Justicia de la Ciudad de México

Período:

Enero-Diciembre 2021

FI (3)	F (4)	MONTO (Pesos con dos decimales)		FUENTE DE FINANCIAMIENTO (7)	CAUSAS DEL REINTEGRO (8)
		REINTEGRO (5)	RENDIMIENTOS FINANCIEROS (6)		
1	2	7,543.95	0.00	FONDO 111102 "NO ETIQUETADO RECURSOS FISCALES-FISCALES-FISCALES-2020-ORIGINAL TRANSFERIDO PARA FINES ESPECÍFICOS	La adjudicación de los contratos fue menor con respecto a lo autorizado por el Comité de Desarrollo Interinstitucional de Atención y Cuidado de la Infancia (CODIACI)
1	7	1,614,841.18	0.00	25P500 "ETIQUETADO-RECURSOS FEDERALES-APORTACIONES FEDERALES PARA ENTIDADES FEDERATIVAS Y MUNICIPIOS-FONDO DE APORTACIONES PARA LA SEGURIDAD PÚBLICA DE LOS ESTADOS Y DEL DISTRITO FEDERAL (FASP)-2020-ORIGINAL DE LA URG"	Los precios unitarios del contratista se vieron disminuidos en el proceso, sin acortar el alcance del contrato ni los entregables; toda vez que la meta se cumplió al 100%. Al respecto, se precisa que dichos recursos fueron reintegrados a la Tesorería de la CDMX, bajo el mecanismo establecido por la Secretaría de Administración y Finanzas de la CDMX.
1	7	529,008.37	0.00	Fondo 11P500 NO ETIQUETADO-RECURSOS FISCALES-APORTACIONES PARA LA SEGURIDAD PÚBLICA DE LOS ESTADOS Y DEL DISTRITO FEDERAL (FASP)- 2020-ORIGINAL DE LA URG	Los precios unitarios del contratista se vieron disminuidos en el proceso, sin acortar el alcance del contrato ni los entregables; toda vez que la meta se cumplió al 100%. Al respecto, se precisa que dichos recursos fueron reintegrados a la Tesorería de la CDMX, bajo el mecanismo establecido por la Secretaría de Administración y Finanzas de la CDMX.
TOTAL TSJCDMX		2,151,393.50	0.00		



ADPR-1. ADECUACIONES PRESUPUESTALES POR CAPÍTULO DE GASTO

Unidad Responsable de Gasto:

19 J0 00 Tribunal Superior de Justicia de la Ciudad de México

Periodo:

Enero-Diciembre 2021

CAPÍTULO DE GASTO (3)	PRESUPUESTO (Pesos con dos decimales)		CAUSAS DE LAS ADECUACIONES AL PRESUPUESTO (6)
	APROBADO (4)	MODIFICADO (5)	
4000 G/C	5,910,511,455.00	5,896,011,455.00	Se aplicó una adecuación presupuestaria, en su modalidad de reducción líquida al presupuesto del Tribunal Superior de Justicia de la CDMX del orden de 2.0 mdp. Lo anterior, debido a que la Secretaría de Administración y Finanzas de la CDMX etiquetó de origen recursos del FASP por 12.0 mdp, debiendo ser 10.0 mdp, que fueron aprobados por el Comité Interinstitucional del Fondo de Aportaciones para la Seguridad Pública del Distrito Federal "CIFASPDF".
4000 G/K	0.00	12,500,000.00	Así también, se aplicó una adecuación presupuestaria, en su modalidad de reclasificación del gasto corriente al gasto de inversión por 12.5 mdp, de los cuales 10.0 mdp corresponden al FASP y 2.5 mdp a la aportación local, montos que fueron aprobados por el "CIFASPDF".
TOTAL TSJCDMX	5,910,511,455.00	5,908,511,455.00	

ESTADOS FINANCIEROS
TRIBUNAL SUPERIOR DE JUSTICIA DE LA CIUDAD DE MÉXICO
ESTADO DE SITUACIÓN FINANCIERA DETALLADO - LDF
(CIFRAS A PESOS)
AL 31 DE DICIEMBRE DE 2021
(PRELIMINARES Y EN CONCILIACIÓN)

CONCEPTO	AL 31 DE DICIEMBRE DE 2021	2020	CONCEPTO	AL 31 DE DICIEMBRE DE 2021	2020
ACTIVO			PASIVO		
ACTIVO CIRCULANTE			PASIVO CIRCULANTE		
Efectivo y Equivalentes	177,906,936	404,065,058	Cuentas por Pagar a Corto Plazo	1,962,100,628	1,274,885,891
Efectivo	0	0	Servicios Personales por Pagar a Corto Plazo	655,613,401	307,085,939
Bancos/Tesorería	177,906,936	404,065,058	Proveedores por Pagar a Corto Plazo	628,119,624	361,842,902
Bancos/Dependencias y Otros	0	0	Contratistas por Obras Públicas por Pagar a Corto Plazo	0	3,363,368
Inversiones Temporales (hasta tres meses)	0	0	Participaciones y Aportaciones por Pagar a Corto Plazo	0	0
Fondos con Afectación Específica	0	0	Transferencias Otorgadas por Pagar a Corto Plazo	4,028,939	4,000,000
Depósitos de Fondos de Terceros en Garantía y/o Administración	0	0	Int., Comisiones y Otros Gtos. de la Deuda Pública por Pagar a Corto Plazo	0	0
Otros Efectivos y Equivalentes	0	0	Retenciones y Contribuciones por Pagar a Corto Plazo	674,332,565	598,017,310
			Devoluciones de la Ley de Ingresos por Pagar a Corto Plazo	0	0
Derechos a Recibir Efectivo o Equivalentes	523,089	593,538	Otras Cuentas por Pagar a Corto Plazo	5,899	576,372
Inversiones Financieras de Corto Plazo	0	0	Documentos por Pagar a Corto Plazo	0	0
Cuentas por Cobrar a Corto Plazo	0	0	Documentos Comerciales por Pagar a Corto Plazo	0	0
Deudores Diversos por Cobrar a Corto Plazo	171,314	277,313	Documentos con Contratistas por Obras Públicas por Pagar a Corto Plazo	0	0
Ingresos por Recuperar a Corto Plazo	351,775	316,225	Otros Documentos por Pagar a Corto Plazo	0	0
Deudores por Anticipos de la Tesorería a Corto Plazo	0	0	Porción a Corto Plazo de la Deuda Pública a Largo Plazo	0	0
Préstamos Otorgados a Corto Plazo	0	0	Porción a Corto Plazo de la Deuda Pública	0	0
Otros Derechos a Recibir Efectivo o Equivalentes a Corto Plazo	0	0	Porción a Corto Plazo de Arrendamiento Financiero	0	0
Derechos a Recibir Bienes o Servicios	1,065,689	0	Titulos y Valores a Corto Plazo	0	0
Ant. a Prov. por Adq. de Bienes y Prestación de Servicios a Corto Plazo	0	0	Pasivos Diferidos a Corto Plazo	0	0
Ant. a Prov. por Adq. de Bienes Inmuebles y Muebles a Corto Plazo	0	0	Ingresos Cobrados por Adelantado a Corto Plazo	0	0
Ant. a Prov. por Adq. de Bienes Intangibles a Corto Plazo	0	0	Intereses Cobrados por Adelantado a Corto Plazo	0	0
Ant. a Contratistas por Obras Públicas a Corto Plazo	1,065,689	0	Otros Pasivos Diferidos a Corto Plazo	0	0
Otros Derechos a Recibir Bienes o Servicios a Corto Plazo	0	0	Fondos y Bienes de Terceros en Garantía y/o Admón. a Corto Plazo	0	0
Inventarios	0	0	Fondos en Garantía a Corto Plazo	0	0
Inventario de Mercancías para Venta	0	0	Fondos en Administración a Corto Plazo	0	0
Inventario de Mercancías Terminadas	0	0	Fondos Contingentes a Corto Plazo	0	0
Inventario de Mercancías en Proceso de Elaboración	0	0	Fondos de Fideicomisos, Mandatos y Contratos Análogos a Corto Plazo	0	0
Inventario de Materias Primas, Materiales y Suministros para Producción	0	0	Otros Fondos de Terceros en Garantía y/o Admón. a Corto Plazo	0	0
Bienes en Tránsito	0	0	Valores y Bienes en Garantía a Corto Plazo	0	0
Almacenes	68,528,825	55,041,890	Provisiones a Corto Plazo	145,832,014	131,449,961
Estimación por Pérdida o Deterioro de Activos Circulantes	0	0	Provisión para Demandas y Juicios a Corto Plazo	145,832,014	131,449,961
Est. para Ctas. Incobrables por Derechos a Recibir Efectivo o Equivalente	0	0	Provisión para Contingencias a Corto Plazo	0	0
Estimación por Deterioro de Inventarios	0	0	Otras Provisiones a Corto Plazo	0	0
Otros Activos Circulantes	0	0	Otros Pasivos a Corto Plazo	0	0
Valores en Garantía	0	0	Ingresos por Clasificar	0	0
Bienes en Garantía (excluye depósitos de fondos)	0	0	Recaudación por Participar	0	0
Bienes Deriv. de Embargos, Decomisos, Aseguramientos y Dación en Pago	0	0	Otros Pasivos Circulantes	0	0
Adquisición con Fondos de Terceros	0	0	TOTAL DE PASIVOS CIRCULANTES	2,107,932,642	1,406,335,852
TOTAL DE ACTIVOS CIRCULANTES	248,024,539	459,700,486			

DIRECTORA DE CONTABILIDAD

MARÍA DE LA LUZ GARZA MORALES

DIRECTORA EJECUTIVA DE RECURSOS FINANCIEROS

LAURA ELIZABETH GONZÁLEZ STANFORD

OFICIAL MAYOR

SERGIO FONTES GRANADOS

La información contenida en este reporte es responsabilidad de la Unidad Ejecutora de Gestión, de conformidad a los Artículos 51, 104 y 105 de la Ley de Acreditación, Transparencia en Remuneraciones, Prestaciones y Ejercicio de Recursos de la Ciudad de México que servirá de base para la elaboración de Cuarto Informe de Avance Trimestral de 2021

ESTADOS FINANCIEROS
TRIBUNAL SUPERIOR DE JUSTICIA DE LA CIUDAD DE MÉXICO
ESTADO DE SITUACIÓN FINANCIERA DETALLADO - LDF
(CIFRAS A PESOS)
AL 31 DE DICIEMBRE DE 2021
(PRELIMINARES Y EN CONCILIACIÓN)

CONCEPTO	AL 31 DE DICIEMBRE DE		CONCEPTO	AL 31 DE DICIEMBRE DE	
	2021	2020		2021	2020
ACTIVO					
ACTIVO NO CIRCULANTE					
Inversiones Financieras a Largo Plazo	4,450,803,064	4,450,803,064	Cuentas por Pagar a Largo Plazo	0	0
Derechos a Recibir Efectivo o Equivaltes a Largo Plazo	0	0	Documentos por Pagar a Largo Plazo	0	0
Bienes Inmuebles, Infraestructura y Construcciones en Proceso	3,102,159,544	3,093,223,402	Deuda Pública a Largo Plazo	0	0
Bienes Muebles	1,558,055,831	1,634,066,749	Pasivos Diferidos a Largo Plazo	0	0
Activos Intangibles	155,154,595	155,154,595	Fondos y Bienes de Terceros en Garantía, y/o en Administración a Largo	4,344,475,409	4,344,475,409
Depreciación, Deterioro y Amortización Acumulada de Bienes	(1,463,296,935)	(1,399,739,687)	Provisiones a Largo Plazo	156,675,530	135,851,304
Activos Diferidos	0	0	TOTAL DE PASIVOS NO CIRCULANTES	4,601,350,939	4,480,326,713
Estimación por Pérdida o Deterioro de Activos no Circulantes	0	0	TOTAL DEL PASIVO	6,609,283,581	6,886,662,565
Otros Activos no Circulantes	0	0	HACIENDA PÚBLICA / PATRIMONIO		
			HACIENDA PÚBLICA / PATRIMONIO CONTRIBUIDO		
				4,053,622,376	4,133,028,080
			Aportaciones	3,382,379,342	3,461,785,046
			Donaciones de Capital	671,243,034	671,243,034
			Actualización de la Hacienda Pública/Patrimonio	0	0
			HACIENDA PÚBLICA / PATRIMONIO GENERADO		
				(2,614,005,319)	(1,626,482,036)
			Resultados del Ejercicio (Ahorro / Desahorro)	(1,173,376,334)	(1,013,549,279)
			Resultados de Ejercicios Anteriores	(1,440,628,985)	(612,932,757)
			Revalúos	0	0
			Reservas	0	0
			Rectificaciones de Resultados de Ejercicios Anteriores	0	0
			EXCESO O INSUFICIENCIA EN LA ACTUALIZACIÓN DE LA HDA. PÚBLICA	0	0
			Resultado por Posición Monetaria	0	0
			Resultado por Tenencia de Activos no Monetarios	0	0
TOTAL DE ACTIVOS NO CIRCULANTES	7,800,876,099	7,933,608,123	TOTAL HACIENDA PÚBLICA/PATRIMONIO	1,439,617,057	2,506,546,044
TOTAL DEL ACTIVO	8,048,900,638	8,393,208,609	TOTAL DEL PASIVO Y HACIENDA PÚBLICA/PATRIMONIO	8,049,900,638	8,393,208,609

DIRECTORA DE CONTABILIDAD

MARÍA DE LA LUZ GARZA MORALES

DIRECTORA EJECUTIVA DE RECURSOS FINANCIEROS

LAURA ELIZABETH GONZÁLEZ STANFORD

OFICIAL MAYOR

SERGIO FORTES GRANADOS

La información contenida en este reporte es responsabilidad de la Unidad Ejecutora de Gasto, de conformidad a los Artículos 51, 154 y 155 de la Ley de Austeridad, Transparencia en Remuneraciones, Prestaciones y Ejercicio de Recursos de la Ciudad de México, la que servirá de base para la integración del Cuarto Informe de Avance Trimestral de 2021

ESTADOS FINANCIEROS
TRIBUNAL SUPERIOR DE JUSTICIA DE LA CIUDAD DE MÉXICO
INFORME ANALÍTICO DE LA DEUDA PÚBLICA Y OTROS PASIVOS - LDF
(CIFRAS A PESOS)
(PRELIMINARES Y EN CONCILIACIÓN)

DENOMINACIÓN DE LA DEUDA PÚBLICA Y OTROS PASIVOS	SALDO AL 31 DE DICIEMBRE DEL 2020	DISPOSICIONES DEL PERIODO	AMORTIZACIONES DEL PERIODO	REVALUACIONES RECLASIFICACIONES Y OTROS AJUSTES	SALDO FINAL DEL PERIODO 31 DE DICIEMBRE DE 2021	PAGO DE INTERESES DEL PERIODO	PAGO DE COMISIONES Y DEMÁS COSTOS ASOCIADOS DURANTE EL PERIODO
DEUDA PÚBLICA	0	0	0	0	0	0	0
CORTO PLAZO	0	0	0	0	0	0	0
Instituciones de Crédito	0	0	0	0	0	0	0
Títulos y Valores	0	0	0	0	0	0	0
Arrendamientos Financieros	0	0	0	0	0	0	0
LARGO PLAZO	0	0	0	0	0	0	0
Instituciones de Crédito	0	0	0	0	0	0	0
Títulos y Valores	0	0	0	0	0	0	0
Arrendamientos Financieros	0	0	0	0	0	0	0
OTROS PASIVOS	5,886,662,565	0	0	0	6,609,283,581	0	0
TOTAL DE LA DEUDA PÚBLICA Y OTROS PASIVOS	5,886,662,565	0	0	0	6,609,283,581	0	0
DEUDA CONTINGENTE (INFORMATIVO)	0	0	0	0	0	0	0
DEUDA CONTINGENTE 1	0	0	0	0	0	0	0
DEUDA CONTINGENTE 2	0	0	0	0	0	0	0
DEUDA CONTINGENTE XX	0	0	0	0	0	0	0
VALOR DE INSTRUMENTOS BONO CUPÓN CERO (INFORM)	0	0	0	0	0	0	0
INSTRUMENTOS BONO CUPÓN CERO 1	0	0	0	0	0	0	0
INSTRUMENTOS BONO CUPÓN CERO 2	0	0	0	0	0	0	0
INSTRUMENTOS BONO CUPÓN CERO XX	0	0	0	0	0	0	0

OBLIGACIONES A CORTO PLAZO	MONTO CONTRATADO	PLAZO PACTADO	TASA DE INTERÉS	COMISIONES Y COSTOS RELACIONADOS	TASA EFECTIVA
OBLIGACIONES A CORTO PLAZO (INFORMATIVO)	0	0	0	0	0
CRÉDITO 1	0	0	0	0	0
CRÉDITO 2	0	0	0	0	0
CRÉDITO XX	0	0	0	0	0

DIRECTORA DE CONTABILIDAD

DIRECTORA EJECUTIVA DE RECURSOS FINANCIEROS

OFICIAL MAYOR


 MARÍA DE LA LUZ GARZA MORALES


 LAURA ELIZABETH GONZALEZ STANFORD


 SERGIO FONTES GRANADOS

La información consignada en este reporte es responsabilidad de la Unidad Ejecutora de Gasto, de conformidad a los Artículos 51, 154 y 155 de la Ley de Acreditación, Transparencia en Remuneraciones, Prestaciones y Ejercicio de Recursos de la Ciudad de México, la que servirá de base para la integración del Cuarto Informe de Avance Trimestral de 2021

ESTADOS FINANCIEROS
TRIBUNAL SUPERIOR DE JUSTICIA DE LA CIUDAD DE MÉXICO
INFORME ANALÍTICO DE OBLIGACIONES DIFERENTES DE FINANCIAMIENTOS - LDF
(CIFRAS A PESOS)
(PRELIMINARES Y EN CONCILIACIÓN)

DENOMINACIÓN DE LAS OBLIGACIONES DIFERENTES DE FINANCIAMIENTO	FECHA DEL CONTRATO	FECHA DE INICIO DE OPERACION DEL PROYECTO	FECHA DE VENCIMIENTO	MONTO DE LA INVERSIÓN PACTADO	PLAZO PACTADO	MONTO PROMEDIO MENSUAL DEL PAGO DE LA CONTRAPRESTACIÓN	MONTO PROMEDIO MENSUAL DEL PAGO DE LA CONTRAPRESTACIÓN AL PAGO DE INVERSIÓN	MONTO PAGADO DE LA INVERSIÓN AL 31 DE DICIEMBRE DE 2021	MONTO PAGADO DE LA INVERSIÓN ACTUALIZADO AL 31 DE DICIEMBRE DE 2021	SALDO PENDIENTE POR PAGAR DE LA INVERSIÓN AL 31 DE DICIEMBRE DE 2021
Asociaciones Público Privadas (APP's)				0		0	0	0	0	0
APP 1				0		0	0	0	0	0
APP 2				0		0	0	0	0	0
APP 3				0		0	0	0	0	0
APP XX				0		0	0	0	0	0
Otros Instrumentos				0		0	0	0	0	0
Otro Instrumento 1				0		0	0	0	0	0
Otro Instrumento 2				0		0	0	0	0	0
Otro Instrumento 3				0		0	0	0	0	0
Otro Instrumento XX				0		0	0	0	0	0
TOTAL DE OBLIGACIONES DIFERENTES DE FINANCIAMIENTO				0		0	0	0	0	0

No Aplica

DIRECTORA DE CONTABILIDAD

MARÍA DE LA LUZ GARZA MORALES

DIRECTORA EJECUTIVA DE RECURSOS FINANCIEROS

LAURA ELIZABETH GONZÁLEZ STANFORD


OFICIAL MAYOR

SERGIO FONTES GRANADOS

La información consignada en este reporte es responsabilidad de la Unidad Ejecutora de Gasto, de conformidad a los Artículos 51, 154 y 155 de la Ley de Austeridad, Transparencia en Remuneraciones, Prestaciones y Ejercicio de Recursos de la Ciudad de México, la que servirá de base para la integración del Cuarto Informe de Avance Trimestral de 2021

TRIBUNAL SUPERIOR DE JUSTICIA DE LA CIUDAD DE MEXICO
Balance Presupuestario - LDF
Del 01 de enero al 31 de Diciembre de 2021 (Preliminar)
(PESOS)

	ESTIMADO / APROBADO	DEVENGADO	RECAUDADO / PAGADO
Ingresos Totales	5,910,511,455.0	5,908,511,455.0	5,908,511,455.0
Ingresos de Libre Disposición	5,898,511,455.0	5,898,511,455.0	5,898,511,455.0
Transferencias Federales Etiquetadas	12,000,000.0	10,000,000.0	10,000,000.0
Financiamiento Neto	0.0	0.0	0.0
Egresos Presupuestarios	0.0	0.0	0.0
Gasto No Etiquetado (sin incluir Amortización de la Deuda Pública)	0.0	0.0	0.0
Gasto Etiquetado (sin incluir Amortización de la Deuda Pública)	0.0	0.0	0.0
Remanentes del Ejercicio Anterior	0.0	0.0	0.0
Remanentes de Ingresos de Libre Disposición aplicados en el periodo	0.0	0.0	0.0
Remanentes de Transferencias Federales Etiquetadas aplicados en el periodo	0.0	0.0	0.0
Balance Presupuestario	0.0	0.0	0.0
Balance Presupuestario sin Financiamiento Neto	0.0	0.0	0.0
Balance Presupuestario sin Financiamiento Neto y sin Remanentes del Ejercicio Anterior	0.0	0.0	0.0
Intereses, Comisiones y Gastos de la Deuda	0.0	0.0	0.0
Intereses, Comisiones y Gastos de la Deuda con Gasto No Etiquetado	0.0	0.0	0.0
Intereses, Comisiones y Gastos de la Deuda con Gasto Etiquetado	0.0	0.0	0.0
Balance Primario	0.0	0.0	0.0
Financiamiento	0.0	0.0	0.0
Financiamiento con Fuente de Pago de Ingresos de Libre Disposición	0.0	0.0	0.0
Financiamiento con Fuente de Pago de Transferencias Federales Etiquetadas	0.0	0.0	0.0
Amortización de la Deuda	0.0	0.0	0.0
Amortización de la Deuda Pública con Gasto No Etiquetado	0.0	0.0	0.0
Amortización de la Deuda Pública con Gasto Etiquetado	0.0	0.0	0.0
Financiamiento Neto	0.0	0.0	0.0
Ingresos de Libre Disposición	5,898,511,455.0	5,898,511,455.0	5,898,511,455.0
Financiamiento Neto con Fuente de Pago de Ingresos de Libre Disposición	0.0	0.0	0.0
Financiamiento con Fuente de Pago de Ingresos de Libre Disposición	0.0	0.0	0.0
Amortización de la Deuda Pública con Gasto No Etiquetado	0.0	0.0	0.0
Gasto No Etiquetado (sin incluir Amortización de la Deuda Pública)	0.0	0.0	0.0
Remanentes de Ingresos de Libre Disposición aplicados en el periodo	0.0	0.0	0.0
Balance Presupuestario de Recursos Disponibles	0.0	0.0	0.0
Balance Presupuestario de Recursos Disponibles sin Financiamiento Neto	0.0	0.0	0.0
Transferencias Federales Etiquetadas	12,000,000.0	10,000,000.0	10,000,000.0
Financiamiento Neto con Fuente de Pago de Transferencias Federales Etiquetadas	0.0	0.0	0.0
Financiamiento con Fuente de Pago de Transferencias Federales Etiquetadas	0.0	0.0	0.0
Amortización de la Deuda Pública con Gasto Etiquetado	0.0	0.0	0.0
Gasto Etiquetado (sin incluir Amortización de la Deuda Pública)	0.0	0.0	0.0
Remanentes de Transferencias Federales Etiquetadas aplicados en el periodo	0.0	0.0	0.0
Balance Presupuestario de Recursos Etiquetados	0.0	0.0	0.0
Balance Presupuestario de Recursos Etiquetados sin Financiamiento Neto	0.0	0.0	0.0




TRIBUNAL SUPERIOR DE JUSTICIA DE LA CIUDAD DE MEXICO
Balance Presupuestario - LDF
CUARTO TRIMESTRE 2021
(PESOS)

	ESTIMADO / APROBADO	DEVENGADO	RECAUDADO / PAGADO
Ingresos Totales	5,910,511,455.0	5,908,511,455.0	5,908,511,455.0
Ingresos de Libre Disposición	5,898,511,455.0	5,898,511,455.0	5,898,511,455.0
Transferencias Federales Etiquetadas	12,000,000.0	10,000,000.0	10,000,000.0
Financiamiento Neto	0.0	0.0	0.0
Egresos Presupuestarios	5,910,511,455.0	6,026,991,110.5	5,844,460,343.7
Gasto No Etiquetado (sin incluir Amortización de la Deuda Pública)	5,898,511,455.0	6,017,882,307.9	5,835,351,541.9
Gasto Etiquetado (sin incluir Amortización de la Deuda Pública)	12,000,000.0	9,108,802.7	9,108,802.7
Remanentes del Ejercicio Anterior	0.0	0.0	0.0
Remanentes de Ingresos de Libre Disposición aplicados en el periodo	0.0	0.0	0.0
Remanentes de Transferencias Federales Etiquetadas aplicados en el periodo	0.0	0.0	0.0
Balance Presupuestario	(0.0)	(118,479,655.5)	64,051,111.3
Balance Presupuestario sin Financiamiento Neto	(0.0)	(118,479,655.5)	64,051,111.3
Balance Presupuestario sin Financiamiento Neto y sin Remanentes del Ejercicio Anterior	(0.0)	(118,479,655.5)	64,051,111.3
Intereses, Comisiones y Gastos de la Deuda	0.0	0.0	0.0
Intereses, Comisiones y Gastos de la Deuda con Gasto No Etiquetado	0.0	0.0	0.0
Intereses, Comisiones y Gastos de la Deuda con Gasto Etiquetado	0.0	0.0	0.0
Balance Primario	(0.0)	(118,479,655.5)	64,051,111.3
Financiamiento	0.0	0.0	0.0
Financiamiento con Fuente de Pago de Ingresos de Libre Disposición	0.0	0.0	0.0
Financiamiento con Fuente de Pago de Transferencias Federales Etiquetadas	0.0	0.0	0.0
Amortización de la Deuda	0.0	0.0	0.0
Amortización de la Deuda Pública con Gasto No Etiquetado	0.0	0.0	0.0
Amortización de la Deuda Pública con Gasto Etiquetado	0.0	0.0	0.0
Financiamiento Neto	0.0	0.0	0.0
Ingresos de Libre Disposición	5,898,511,455.0	5,898,511,455.0	5,898,511,455.0
Financiamiento Neto con Fuente de Pago de Ingresos de Libre Disposición	0.0	0.0	0.0
Financiamiento con Fuente de Pago de Ingresos de Libre Disposición	0.0	0.0	0.0
Amortización de la Deuda Pública con Gasto No Etiquetado	0.0	0.0	0.0
Gasto No Etiquetado (sin incluir Amortización de la Deuda Pública)	5,898,511,455.0	6,017,882,307.9	5,835,351,541.9
Remanentes de Ingresos de Libre Disposición aplicados en el periodo	0.0	0.0	0.0
Balance Presupuestario de Recursos Disponibles	(0.0)	(119,370,852.8)	63,159,914.0
Balance Presupuestario de Recursos Disponibles sin Financiamiento Neto	(0.0)	(119,370,852.8)	63,159,914.0
Transferencias Federales Etiquetadas	12,000,000.0	10,000,000.0	10,000,000.0
Financiamiento Neto con Fuente de Pago de Transferencias Federales Etiquetadas	0.0	0.0	0.0
Financiamiento con Fuente de Pago de Transferencias Federales Etiquetadas	0.0	0.0	0.0
Amortización de la Deuda Pública con Gasto Etiquetado	0.0	0.0	0.0
Gasto Etiquetado (sin incluir Amortización de la Deuda Pública)	12,000,000.0	9,108,802.7	9,108,802.7
Remanentes de Transferencias Federales Etiquetadas aplicados en el periodo	0.0	0.0	0.0
Balance Presupuestario de Recursos Etiquetados	0.0	891,197.3	891,197.3
Balance Presupuestario de Recursos Etiquetados sin Financiamiento Neto	0.0	891,197.3	891,197.3

TRIBUNAL SUPERIOR DE JUSTICIA DE LA CIUDAD DE MEXICO
Balance Presupuestario - LDF
CUARTO TRIMESTRE 2021
(PESOS)

	ESTIMADO /	DEVENGADO	RECAUDADO /
	APROBADO		PAGADO
Ingresos Totales	6,307,667,072.5	6,305,667,072.5	6,305,667,072.5
Ingresos de Libre Disposición	6,295,667,072.5	6,295,667,072.5	6,295,667,072.5
Transferencias Federales Etiquetadas	12,000,000.0	10,000,000.0	10,000,000.0
Financiamiento Neto	0.0	0.0	0.0
Egresos Presupuestarios	5,910,511,455.0	6,280,258,923.4	6,097,728,156.6
Gasto No Etiquetado (sin incluir Amortización de la Deuda Pública)	5,898,511,455.0	6,271,150,120.7	6,088,619,353.9
Gasto Etiquetado (sin incluir Amortización de la Deuda Pública)	12,000,000.0	9,108,802.7	9,108,802.7
Remanentes del Ejercicio Anterior	0.0	0.0	0.0
Remanentes de Ingresos de Libre Disposición aplicados en el periodo	0.0	0.0	0.0
Remanentes de Transferencias Federales Etiquetadas aplicados en el periodo	0.0	0.0	0.0
Balance Presupuestario	397,155,617.5	25,408,149.1	207,938,915.9
Balance Presupuestario sin Financiamiento Neto	397,155,617.5	25,408,149.1	207,938,915.9
Balance Presupuestario sin Financiamiento Neto y sin Remanentes del Ejercicio Anterior	397,155,617.5	25,408,149.1	207,938,915.9
Intereses, Comisiones y Gastos de la Deuda	0.0	0.0	0.0
Intereses, Comisiones y Gastos de la Deuda con Gasto No Etiquetado	0.0	0.0	0.0
Intereses, Comisiones y Gastos de la Deuda con Gasto Etiquetado	0.0	0.0	0.0
Balance Primario	397,155,617.5	25,408,149.1	207,938,915.9
Financiamiento	0.0	0.0	0.0
Financiamiento con Fuente de Pago de Ingresos de Libre Disposición	0.0	0.0	0.0
Financiamiento con Fuente de Pago de Transferencias Federales Etiquetadas	0.0	0.0	0.0
Amortización de la Deuda	0.0	0.0	0.0
Amortización de la Deuda Pública con Gasto No Etiquetado	0.0	0.0	0.0
Amortización de la Deuda Pública con Gasto Etiquetado	0.0	0.0	0.0
Financiamiento Neto	0.0	0.0	0.0
Ingresos de Libre Disposición	6,295,667,072.5	6,295,667,072.5	6,295,667,072.5
Financiamiento Neto con Fuente de Pago de Ingresos de Libre Disposición	0.0	0.0	0.0
Financiamiento con Fuente de Pago de Ingresos de Libre Disposición	0.0	0.0	0.0
Amortización de la Deuda Pública con Gasto No Etiquetado	0.0	0.0	0.0
Gasto No Etiquetado (sin incluir Amortización de la Deuda Pública)	5,898,511,455.0	6,271,150,120.7	6,088,619,353.9
Remanentes de Ingresos de Libre Disposición aplicados en el periodo	0.0	0.0	0.0
Balance Presupuestario de Recursos Disponibles	397,155,617.5	24,516,951.8	207,047,718.6
Balance Presupuestario de Recursos Disponibles sin Financiamiento Neto	397,155,617.5	24,516,951.8	207,047,718.6
Transferencias Federales Etiquetadas	12,000,000.0	10,000,000.0	10,000,000.0
Financiamiento Neto con Fuente de Pago de Transferencias Federales Etiquetadas	0.0	0.0	0.0
Financiamiento con Fuente de Pago de Transferencias Federales Etiquetadas	0.0	0.0	0.0
Amortización de la Deuda Pública con Gasto Etiquetado	0.0	0.0	0.0
Gasto Etiquetado (sin incluir Amortización de la Deuda Pública)	12,000,000.0	9,108,802.7	9,108,802.7
Remanentes de Transferencias Federales Etiquetadas aplicados en el periodo	0.0	0.0	0.0
Balance Presupuestario de Recursos Etiquetados	0.0	891,197.3	891,197.3
Balance Presupuestario de Recursos Etiquetados sin Financiamiento Neto	0.0	891,197.3	891,197.3




TRIBUNAL SUPERIOR DE JUSTICIA DE LA CIUDAD DE MEXICO
Balance Presupuestario - LDF
Del 01 de Enero al 31 de Diciembre de 2021 (Preliminar)
(PESOS)

	ESTIMADO / APROBADO	DEVENGADO	RECAUDADO / PAGADO
Ingresos Totales	6,307,667,072.5	6,305,667,072.5	6,305,667,072.5
Ingresos de Libre Disposición	6,295,667,072.5	6,295,667,072.5	6,295,667,072.5
Transferencias Federales Etiquetadas	12,000,000.0	10,000,000.0	10,000,000.0
Financiamiento Neto	0.0	0.0	0.0
Egresos Presupuestarios	0.0	0.0	0.0
Gasto No Etiquetado (sin incluir Amortización de la Deuda Pública)	0.0	0.0	0.0
Gasto Etiquetado (sin incluir Amortización de la Deuda Pública)	0.0	0.0	0.0
Remanentes del Ejercicio Anterior	0.0	0.0	0.0
Remanentes de Ingresos de Libre Disposición aplicados en el periodo	0.0	0.0	0.0
Remanentes de Transferencias Federales Etiquetadas aplicados en el periodo	0.0	0.0	0.0
Balance Presupuestario	0.0	0.0	0.0
Balance Presupuestario sin Financiamiento Neto	0.0	0.0	0.0
Balance Presupuestario sin Financiamiento Neto y sin Remanentes del Ejercicio Anterior	0.0	0.0	0.0
Intereses, Comisiones y Gastos de la Deuda	0.0	0.0	0.0
Intereses, Comisiones y Gastos de la Deuda con Gasto No Etiquetado	0.0	0.0	0.0
Intereses, Comisiones y Gastos de la Deuda con Gasto Etiquetado	0.0	0.0	0.0
Balance Primario	0.0	0.0	0.0
Financiamiento	0.0	0.0	0.0
Financiamiento con Fuente de Pago de Ingresos de Libre Disposición	0.0	0.0	0.0
Financiamiento con Fuente de Pago de Transferencias Federales Etiquetadas	0.0	0.0	0.0
Amortización de la Deuda	0.0	0.0	0.0
Amortización de la Deuda Pública con Gasto No Etiquetado	0.0	0.0	0.0
Amortización de la Deuda Pública con Gasto Etiquetado	0.0	0.0	0.0
Financiamiento Neto	0.0	0.0	0.0
Ingresos de Libre Disposición	6,295,667,072.5	6,295,667,072.5	6,295,667,072.5
Financiamiento Neto con Fuente de Pago de Ingresos de Libre Disposición	0.0	0.0	0.0
Financiamiento con Fuente de Pago de Ingresos de Libre Disposición	0.0	0.0	0.0
Amortización de la Deuda Pública con Gasto No Etiquetado	0.0	0.0	0.0
Gasto No Etiquetado (sin incluir Amortización de la Deuda Pública)	0.0	0.0	0.0
Remanentes de Ingresos de Libre Disposición aplicados en el periodo	0.0	0.0	0.0
Balance Presupuestario de Recursos Disponibles	0.0	0.0	0.0
Balance Presupuestario de Recursos Disponibles sin Financiamiento Neto	0.0	0.0	0.0
Transferencias Federales Etiquetadas	12,000,000.0	10,000,000.0	10,000,000.0
Financiamiento Neto con Fuente de Pago de Transferencias Federales Etiquetadas	0.0	0.0	0.0
Financiamiento con Fuente de Pago de Transferencias Federales Etiquetadas	0.0	0.0	0.0
Amortización de la Deuda Pública con Gasto Etiquetado	0.0	0.0	0.0
Gasto Etiquetado (sin incluir Amortización de la Deuda Pública)	0.0	0.0	0.0
Remanentes de Transferencias Federales Etiquetadas aplicados en el periodo	0.0	0.0	0.0
Balance Presupuestario de Recursos Etiquetados	0.0	0.0	0.0
Balance Presupuestario de Recursos Etiquetados sin Financiamiento Neto	0.0	0.0	0.0

TRIBUNAL SUPERIOR DE JUSTICIA DE LA CIUDAD DE MEXICO
Balance Presupuestario - LDF
Del 01 de enero al 31 de Diciembre de 2021 (preliminar)
(PESOS)

	ESTIMADO / APROBADO	DEVENGADO	RECAUDADO / PAGADO
Ingresos Totales	409,155,617.5	407,155,617.5	407,155,617.5
Ingresos de Libre Disposición	397,155,617.5	397,155,617.5	397,155,617.5
Transferencias Federales Etiquetadas	12,000,000.0	10,000,000.0	10,000,000.0
Financiamiento Neto	0.0	0.0	0.0
Egresos Presupuestarios	0.0	0.0	0.0
Gasto No Etiquetado (sin incluir Amortización de la Deuda Pública)	0.0	0.0	0.0
Gasto Etiquetado (sin incluir Amortización de la Deuda Pública)	0.0	0.0	0.0
Remanentes del Ejercicio Anterior	0.0	0.0	0.0
Remanentes de Ingresos de Libre Disposición aplicados en el periodo	0.0	0.0	0.0
Remanentes de Transferencias Federales Etiquetadas aplicados en el periodo	0.0	0.0	0.0
Balance Presupuestario	0.0	0.0	0.0
Balance Presupuestario sin Financiamiento Neto	0.0	0.0	0.0
Balance Presupuestario sin Financiamiento Neto y sin Remanentes del Ejercicio Anterior	0.0	0.0	0.0
Intereses, Comisiones y Gastos de la Deuda	0.0	0.0	0.0
Intereses, Comisiones y Gastos de la Deuda con Gasto No Etiquetado	0.0	0.0	0.0
Intereses, Comisiones y Gastos de la Deuda con Gasto Etiquetado	0.0	0.0	0.0
Balance Primario	0.0	0.0	0.0
Financiamiento	0.0	0.0	0.0
Financiamiento con Fuente de Pago de Ingresos de Libre Disposición	0.0	0.0	0.0
Financiamiento con Fuente de Pago de Transferencias Federales Etiquetadas	0.0	0.0	0.0
Amortización de la Deuda	0.0	0.0	0.0
Amortización de la Deuda Pública con Gasto No Etiquetado	0.0	0.0	0.0
Amortización de la Deuda Pública con Gasto Etiquetado	0.0	0.0	0.0
Financiamiento Neto	0.0	0.0	0.0
Ingresos de Libre Disposición	397,155,617.5	397,155,617.5	397,155,617.5
Financiamiento Neto con Fuente de Pago de Ingresos de Libre Disposición	0.0	0.0	0.0
Financiamiento con Fuente de Pago de Ingresos de Libre Disposición	0.0	0.0	0.0
Amortización de la Deuda Pública con Gasto No Etiquetado	0.0	0.0	0.0
Gasto No Etiquetado (sin incluir Amortización de la Deuda Pública)	0.0	0.0	0.0
Remanentes de Ingresos de Libre Disposición aplicados en el periodo	0.0	0.0	0.0
Balance Presupuestario de Recursos Disponibles	0.0	0.0	0.0
Balance Presupuestario de Recursos Disponibles sin Financiamiento Neto	0.0	0.0	0.0
Transferencias Federales Etiquetadas	12,000,000.0	10,000,000.0	10,000,000.0
Financiamiento Neto con Fuente de Pago de Transferencias Federales Etiquetadas	0.0	0.0	0.0
Financiamiento con Fuente de Pago de Transferencias Federales Etiquetadas	0.0	0.0	0.0
Amortización de la Deuda Pública con Gasto Etiquetado	0.0	0.0	0.0
Gasto Etiquetado (sin incluir Amortización de la Deuda Pública)	0.0	0.0	0.0
Remanentes de Transferencias Federales Etiquetadas aplicados en el periodo	0.0	0.0	0.0
Balance Presupuestario de Recursos Etiquetados	0.0	0.0	0.0
Balance Presupuestario de Recursos Etiquetados sin Financiamiento Neto	0.0	0.0	0.0



TRIBUNAL SUPERIOR DE JUSTICIA DE LA CIUDAD DE MÉXICO
Estado Analítico de Ingresos - LDF
Del 1 de enero al 31 de diciembre de 2021
(PESOS)

RUBRO DE INGRESOS	INGRESO	INGRESO	INGRESO	INGRESO	INGRESO	DIFERENCIA
	ESTIMADO	AMPLIACIONES/ REDUCCIONES	MODIFICADO	DEVENGADO	RECAUDADO	
IMPUESTOS						
CUOTAS Y APORTACIONES DE SEGURIDAD SOCIAL						
CONTRIBUCIONES DE MEJORAS						
DERECHOS		17,893,310.8	17,893,310.8	17,893,310.8	17,893,310.8	17,893,310.8
PRODUCTOS		73,558,980.2	73,558,980.2	73,558,980.2	73,558,980.2	73,558,980.2
Corriente		73,558,980.2	73,558,980.2	73,558,980.2	73,558,980.2	73,558,980.2
Capital						
APROVECHAMIENTOS		25,176,179.9	25,176,179.9	25,176,179.9	25,176,179.9	25,176,179.9
Corriente		25,176,179.9	25,176,179.9	25,176,179.9	25,176,179.9	25,176,179.9
Capital						
INGRESOS POR VENTAS DE BIENES Y SERVICIOS						
PARTICIPACIONES Y APORTACIONES	12,000,000.0	(2,000,000.0)	10,000,000.0	10,000,000.0	10,000,000.0	(2,000,000.0)
TRANSFERENCIAS, ASIGNACIONES, SUBSIDIOS Y OTRAS AYUDAS	5,898,511,455.0	280,527,146.7	6,179,038,601.7	6,179,038,601.7	6,179,038,601.7	280,527,146.7
INGRESOS DERIVADOS DE FINANCIAMIENTO NETO						
TOTAL	5,910,511,455.0	395,155,617.5	6,305,667,072.5	6,305,667,072.5	6,305,667,072.5	395,155,617.5
					INGRESOS EXCEDENTES	397,155,617.5

ESTADO ANALÍTICO DE INGRESOS POR FUENTE DE FINANCIAMIENTO	INGRESO	INGRESO	INGRESO	INGRESO	INGRESO	DIFERENCIA
	ESTIMADO	AMPLIACIONES/ REDUCCIONES	MODIFICADO	DEVENGADO	RECAUDADO	
INGRESOS DEL GOBIERNO	5,910,511,455.0	395,155,617.5	6,305,667,072.5	6,305,667,072.5	6,305,667,072.5	395,155,617.5
IMPUESTOS						
CONTRIBUCIONES DE MEJORAS						
DERECHOS		17,893,310.8	17,893,310.8	17,893,310.8	17,893,310.8	17,893,310.8
PRODUCTOS		73,558,980.2	73,558,980.2	73,558,980.2	73,558,980.2	73,558,980.2
Corriente		73,558,980.2	73,558,980.2	73,558,980.2	73,558,980.2	73,558,980.2
Capital						
APROVECHAMIENTOS		25,176,179.9	25,176,179.9	25,176,179.9	25,176,179.9	25,176,179.9
Corriente		25,176,179.9	25,176,179.9	25,176,179.9	25,176,179.9	25,176,179.9
Capital						
PARTICIPACIONES Y APORTACIONES	12,000,000.0	(2,000,000.0)	10,000,000.0	10,000,000.0	10,000,000.0	(2,000,000.0)
TRANSFERENCIAS, ASIGNACIONES, SUBSIDIOS Y OTRAS AYUDAS	5,898,511,455.0	280,527,146.7	6,179,038,601.7	6,179,038,601.7	6,179,038,601.7	280,527,146.7
INGRESOS DE ORGANISMOS Y EMPRESAS						
CUOTAS Y APORTACIONES DE SEGURIDAD SOCIAL						
INGRESOS POR VENTAS DE BIENES Y SERVICIOS						
TRANSFERENCIAS, ASIGNACIONES, SUBSIDIOS Y OTRAS AYUDAS						
INGRESOS DERIVADOS DE FINANCIAMIENTO						
INGRESOS DERIVADOS DE FINANCIAMIENTO						
TOTAL	5,910,511,455.0	395,155,617.5	6,305,667,072.5	6,305,667,072.5	6,305,667,072.5	395,155,617.5
					INGRESOS EXCEDENTES	397,155,617.5

TRIBUNAL SUPERIOR DE JUSTICIA DE LA CIUDAD DE MÉXICO
Estado Analítico de Ingresos Detallado - LDF
Del 1 de enero al 31 de diciembre de 2021 (preliminar)
(PESOS)


CONCEPTO	INGRESO ESTIMADO	INGRESO AMPLIACIONES/ REDUCCIONES	INGRESO MODIFICADO	INGRESO DEVENGADO	INGRESO RECAUDADO	DIFERENCIA
INGRESOS DE LIBRE DISPOSICIÓN						
Impuestos						
Cuotas y Aportaciones de Seguridad Social						
Contribuciones de Mejoras						
Derechos		17,893,310.8	17,893,310.8	17,893,310.8	17,893,310.8	17,893,310.8
Productos		73,558,980.2	73,558,980.2	73,558,980.2	73,558,980.2	73,558,980.2
Aprovechamientos		25,176,179.9	25,176,179.9	25,176,179.9	25,176,179.9	25,176,179.9
Ingresos por Ventas de Bienes y Servicios						
Participaciones						
Fondo General de Participaciones						
Fondo de Fomento Municipal						
Fondo de Fiscalización y Recaudación						
Fondo de Compensación						
Fondo de Extracción de Hidrocarburos						
Impuesto Especial sobre Producción y Servicios						
0.136% de la Recaudación Federal Participable						
3.17% Sobre Extracción de Petróleo						
Gasolinas y Diesel						
Fondo del Impuesto Sobre la Renta						
Fondo de Estabilización de los Ingresos de las Entidades Federativas						
Incentivos Derivados de la Colaboración Fiscal						
Tenencia o Uso de Vehículos						
Fondo de Compensación ISAN						
Impuesto sobre Automóviles Nuevos						
Fondo de Compensación de Repecos-Intermedios						
Otros Incentivos Económicos						
Transferencias y Asignaciones	5,898,511,455.0		5,898,511,455.0	5,898,511,455.0	5,898,511,455.0	
Convenios						
Otros Convenios y Subsidios						
Otros Ingresos de Libre Disposición		280,527,146.7	280,527,146.7	280,527,146.7	280,527,146.7	280,527,146.7
Participaciones en Ingresos Locales						
Otros Ingresos de Libre Disposición		280,527,146.7	280,527,146.7	280,527,146.7	280,527,146.7	280,527,146.7
TOTAL DE INGRESOS DE LIBRE DISPOSICIÓN	5,898,511,455.0	397,155,617.5	6,295,667,072.5	6,295,667,072.5	6,295,667,072.5	397,155,617.5
INGRESOS EXCEDENTES DE INGRESOS DE LIBRE DISPOSICIÓN						
TRANSFERENCIAS FEDERALES ETIQUETADAS						
Aportaciones	12,000,000.0	(2,000,000.0)	10,000,000.0	10,000,000.0	10,000,000.0	(2,000,000.0)
Fond. de Aport. para la Nómina Educativa y Gasto Operativo						
Fond. de Aport. para los Servicios de Salud						
Fond. de Aport. para la Infraestructura Social						
Fond. de Aport. para el Fort. de los Mpios. y de las Demarc. Territ. del D. F.						
Fond. de Aport. Múltiples						
Fond. de Aport. para la Educación Tecnológica y de Adultos						
Fond. de Aport. para la Seguridad Pública de los Estados y del D. F.	12,000,000.0	(2,000,000.0)	10,000,000.0	10,000,000.0	10,000,000.0	(2,000,000.0)
Fond. de Aport. para el Fortalecimiento de las Entidades Federativas						
Convenios						
Convenios de Protección Social en Salud						
Convenios de Descentralización						
Convenios de Reasignación						
Otros Convenios y Subsidios						
Fondos Distintos de Aportaciones						
Fondo para Entidades Federativas y Municipios Productores de Hidrocarburos						
Fondo Minero						
Transferencias, Asignaciones, Subsidios y Subvenciones, y Pensiones y Jubilaciones						
Otras Transferencias Federales Etiquetadas						
TOTAL DE TRANSFERENCIAS FEDERALES ETIQUETADAS	12,000,000.0	(2,000,000.0)	10,000,000.0	10,000,000.0	10,000,000.0	(2,000,000.0)
INGRESOS DERIVADOS DE FINANCIAMIENTO						
INGRESOS DERIVADOS DE FINANCIAMIENTO						
Datos informativos						
Ingresos Derivados de Financ. con Fuente de Pago de Ing. de Libre Disposición						
Ingresos Derivados de Financ. con Fuente de Pago de Transf. Fed. Etiquetadas						
TOTAL DE INGRESOS	5,910,511,455.0	395,155,617.5	6,305,667,072.5	6,305,667,072.5	6,305,667,072.5	395,155,617.5

TRIBUNAL SUPERIOR DE JUSTICIA DE LA CIUDAD DE MEXICO
Estado Analítico del Ejercicio del Presupuesto de Egresos Detallado - LDF
Clasificación por Objeto del Gasto (Capítulo y Concepto)
CUARTO TRIMESTRE 2021
(PESOS)

CONCEPTO	EGRESO	EGRESO	EGRESO	EGRESO	EGRESO	SUBEJERCICIO
	ESTIMADO	AMPLIACIONES/ REDUCCIONES	MODIFICADO	DEVENGADO	PAGADO	
Gasto No Etiquetado	1,898,811,455.0	0.0	1,898,811,455.0	8,017,882,107.8	5,826,451,741.0	109,702,822.8
Servicios Personales	2,347,107,059.7	394,060,957.6	4,741,168,017.3	2,692,817,822.2	2,679,642,704.8	48,465,112.4
Remuneraciones al Personal de Caracter Permanente	1,284,888,864.1	34,770,536.8	1,319,659,400.9	1,298,781,132.5	1,297,211,222.5	2,448,178.4
Remuneraciones al Personal de Caracter Transitorio	34,942,679.1	4,164,227.41	39,106,906.5	19,050,395.1	13,935,129.7	1,782,171.8
Remuneraciones Adicionales y Especiales	598,153,766.5	311,857,261.9	909,011,028.5	890,249,545.7	880,287,536.7	1,963,494.8
Seguridad Social	604,833,175.6	897,985,178.6	1,502,818,354.2	518,138,375.5	507,247,997.0	99,870,378.2
Otras Prestaciones Sociales y Económicas	1,836,292,174.2	136,178,141.2	1,972,470,315.5	1,950,031,896.7	1,940,076,644.0	32,403,671.5
Provisiones						
Pago de Estímulos a Servidores Públicos		13,134,132.8	13,134,132.8	14,562,662.8	12,076,890.1	2,485,772.7
Materiales y Suministros	143,717,241.8	(44,323,766.8)	99,393,475.0	118,624,740.1	99,491,934.8	19,892,805.2
Materiales de Administración, Emisión de Documentos y Artículos Oficiales	72,443,100.6	(17,190,661.9)	55,252,438.8	68,066,138.1	55,252,038.8	10,014,399.3
Alimentos y Mensajes	2,012,135.0	(1,137,103.3)	875,031.7	1,068,094.7	884,831.1	182,263.6
Materias Primas y Materiales de Producción y Comercialización						
Materiales y Artículos de Construcción y de Reparación	2,000,000.0	2,052,675.7	4,052,675.7	4,052,675.7	4,052,675.7	
Productos Químicos, Farmacéuticos y de Laboratorio	13,844,972.0	(2,706,785.5)	11,138,186.5	11,815,263.8	11,439,186.3	376,077.2
Combustibles, Lubricantes y Aditivos	3,090,060.0	(1,247,812.3)	1,842,247.7	2,000,300.0	1,442,197.7	398,002.3
Vestuario, Blancos, Prendas de Protección y Artículos Deportivos	47,595,014.0	(24,084,154.0)	23,510,860.0	25,909,914.4	23,510,860.0	2,399,054.4
Materiales y Suministros para Seguridad						
Herramientas, Retenciones y Accesorios Menores	2,732,000.0	(20,865.6)	2,711,134.4	2,711,134.4	2,711,134.4	
Servicios Generales	1,405,136,953.7	(350,126,680.7)	1,055,009,873.0	1,204,101,913.2	1,055,009,873.0	149,092,040.2
Servicios Básicos	193,539,042.2	(54,529,431.8)	139,009,610.4	148,221,312.8	139,009,610.4	19,217,002.4
Servicios de Aprendizaje	351,029,383.7	(94,637,231.3)	256,392,152.4	315,713,083.0	256,392,152.4	59,320,930.6
Servicios Profesionales, Científicos, Técnicos y Otros Servicios	140,732,148.9	(42,199,612.7)	98,532,536.2	122,098,021.3	98,532,536.2	23,565,485.1
Servicios Financieros, Bancarios y Comerciales	6,817,323.4	(671,162.8)	6,146,160.6	6,748,356.9	6,146,160.6	602,196.0
Servicios de Instalación, Reparación, Mantenimiento y Conservación	229,023,883.0	(88,715,506.4)	140,308,376.6	196,910,153.1	140,308,376.6	56,601,776.5
Servicios de Comunicación Social y Publicidad	553,546.0	(167,357.9)	386,188.1	424,910.9	386,188.1	38,997.8
Servicios de Traslado y Viáticos						
Servicios Oficiales	490,000.0	(400,000.0)	90,000.0	414,196,069.1	414,196,069.1	11,229,441
Otros Servicios Generales	482,001,326.6	(98,804,283.8)	383,197,042.8	414,196,069.1	414,196,069.1	11,229,441
Transferencias, Asignaciones, Subsidios y Otras Ayudas	50,000.0		50,000.0	50,000.0	50,000.0	
Transferencias Internas y Asignaciones al Sector Público						
Transferencias al Resto del Sector Público						
Subsidios y Subvenciones						
Ayudas Sociales	50,000.0		50,000.0	50,000.0	50,000.0	
Pensiones y Jubilaciones						
Transferencias a Fideicomisos, Mandatos y Otros Análogos						
Transferencias a la Seguridad Social						
Donativos						
Transferencias al Exterior						
Bienes Muebles, Inmuebles e Intangibles		398,999.9	398,999.9	1,394,784.0	398,999.9	995,784.1
Mobiliario y Equipo de Administración						
Mobiliario y Equipo Educativo y Recreativo		398,999.9	398,999.9	398,999.9	398,999.9	
Equipo e Instrumental Médico y de Laboratorio						
Vehículos y Equipo de Transporte						
Equipo de Defensa y Seguridad						
Maquinaria, Otros Equipos y Herramientas				925,784.1		925,784.1
Activos Biológicos						
Bienes Inmuebles						
Activos Intangibles						
Inversión Pública	3,500,000.0		3,500,000.0	853,076.6	853,076.6	2,646,923.4
Obras Públicas en Bienes de Dominio Público						
Obras Públicas en Bienes Propios	3,500,000.0		3,500,000.0	853,076.6	853,076.6	2,646,923.4
Proyectos Productivos y Acciones de Fomento						
Inversiones Financieras y otras Provisiones						
Inversiones para el Fomento de Actividades Productivas						
Acciones y Participaciones de Capital						
Compra de Títulos y Valores						
Concesión de Préstamos						
Inversiones en Fideicomisos, Mandatos y Otros Análogos						
Fideicomiso de Desastres Naturales (Informativo)						
Otras Inversiones Financieras						
Provisiones para Contingencias y Otras erogaciones Especiales						
Participaciones y Aportaciones						
Participaciones						
Aportaciones						
Convenios						
Deuda Pública						
Amortización de la Deuda Pública						
Intereses de la Deuda Pública						
Comisiones de la Deuda Pública						
Gastos de la Deuda Pública						
Costo por Operación						
Apoyos Financieros						
Adjudos de Ejercicios Fiscales Anteriores (ADEFA)						

TRIBUNAL SUPERIOR DE JUSTICIA DE LA CIUDAD DE MEXICO
Estado Analítico del Ejercicio del Presupuesto de Egresos Detallado - LDF
Clasificación por Objeto del Gasto (Capítulo y Concepto)
CUARTO TRIMESTRE 2021
(PESOS)


CONCEPTO	EGRESO	EGRESO	EGRESO	EGRESO	EGRESO	SUBEJERCICIO
	ESTIMADO	AMPLIACIONES/ REDUCCIONES	MODIFICADO	DEVENGADO	PAGADO	
Gasto No Etiquetado	5,898,511,455.0	383,066,820.9	5,159,578,075.9	6,271,150,121.7	6,288,619,134.9	1111,572,044.8
Servicios Personales	4,347,107,659.7	311,584,267.6	4,378,691,967.3	4,929,634,331.6	4,916,432,941.1	49,197,035.1
Remuneraciones al Personal de Carácter Permanente	1,282,886,864.1	34,770,536.8	1,317,657,400.9	1,298,781,132.5	1,298,781,132.5	18,876,268.4
Remuneraciones al Personal de Carácter Transitorio	34,942,879.1	14,104,287.4	20,838,491.6	19,050,295.1	19,050,295.1	1,784,196.0
Remuneraciones Adicionales y Especiales	598,152,766.5	311,607,361.9	909,810,128.5	852,267,535.1	852,267,535.1	1,042,592.8
Seguridad Social	604,833,175.8	197,585,178.6	507,247,997.2	518,118,375.0	507,247,997.2	110,876,178.3
Otras Prestaciones Sociales y Económicas	1,838,292,174.2	141,470,150.5	1,979,712,324.7	1,954,814,182.9	1,954,814,182.9	32,898,141.8
Previsiones						
Pago de Estimulos a Servidores Públicos		245,425,664.4	245,425,664.4	246,477,830.3	244,392,096.5	21,085,733.9
Materiales y Suministros	143,117,241.6	144,323,306.8	99,393,934.8	118,624,740.1	99,393,934.8	19,230,305.3
Materiales de Administración, Emisión de Documentos y Artículos Oficiales	72,443,100.6	17,190,061.9	55,253,038.8	68,066,338.1	55,253,038.8	12,813,299.3
Alimentos y Utensilios	2,012,135.0	(1,127,303.3)	884,831.7	1,068,093.7	884,831.7	1,133,263.0
Materias Primas y Materiales de Producción y Comercialización						
Materiales y Artículos de Construcción y de Reparación	2,000,000.0	2,093,675.7	4,093,675.7	4,093,675.7	4,093,675.7	
Productos Químicos, Farmacéuticos y de Laboratorio	13,544,972.0	(2,706,785.5)	11,138,186.5	11,815,263.8	11,138,186.5	677,077.3
Combustibles, Lubrificantes y Aditivos	3,090,000.0	(1,247,813.3)	1,842,187.7	2,000,320.0	1,842,187.7	1,247,813.3
Vestuario, Blancos, Frenas de Protección y Artículos Deportivos	47,595,034.0	(24,084,154.0)	23,510,880.0	28,509,914.4	23,510,880.0	5,999,034.0
Materiales y Suministros Para Seguridad						
Herramientas, Refacciones y Accesorios Menores	2,730,000.0	(32,865.6)	2,711,134.4	2,711,134.4	2,711,134.4	
Servicios Generales	1,405,136,553.7	(342,609,751.9)	1,062,526,801.8	1,294,656,864.3	1,055,544,824.2	147,112,062.5
Servicios Básicos	193,539,042.2	54,129,431.8	139,609,610.4	148,221,312.8	139,609,610.4	19,211,702.4
Servicios de Arrendamiento	351,029,383.7	94,637,731.3)	256,392,132.4	315,713,083.0	256,392,132.4	159,120,936.6
Servicios Profesionales, Científicos, Técnicos y Otros Servicios	140,772,148.9	41,609,612.7)	98,962,536.2	122,476,021.3	98,962,536.2	133,513,485.2
Servicios Financieros, Bancarios y Comerciales	6,817,323.4	(871,362.8)	6,145,960.6	6,748,356.9	6,145,960.6	602,396.3
Servicios de Instalación, Reparación, Mantenimiento y Conservación	229,023,883.0	88,715,500.4)	140,308,382.7	196,710,193.1	140,308,382.7	158,401,770.5
Servicios de Comunicación Social y Publicidad	51,546.0	(147,257.9)	386,288.1	424,916.9	386,288.1	138,628.8
Servicios de Traslado y Viáticos						
Servicios Oficiales	400,000.0	(400,000.0)				
Otros Servicios Generales	483,061,226.6	(61,679,355.1)	421,321,871.5	414,343,020.2	414,319,892.8	6,978,851.2
Transferencias, Asignaciones, Subsidios y Otras Ayudas	50,000.0	(8,016,372.1)	16,069,472.1	16,066,372.1	16,066,372.1	
Transferencias Internas y Asignaciones al Sector Público						
Transferencias al Resto del Sector Público						
Subsidios y Subvenciones						
Ayudas Sociales	30,000.0	9,000,000.0	9,030,000.0	9,050,000.0	9,050,000.0	
Pensiones y Jubilaciones						
Transferencias a Fideicomisos, Mandatos y Otros Análogos						
Transferencias a la Seguridad Social						
Donativos						
Transferencias al Exterior						
Bienes Muebles, Inmuebles e Intangibles		398,999.9	398,999.9	1,394,782.0	398,999.9	995,784.1
Mobiliario y Equipo de Administración						
Mobiliario y Equipo Educativo y Recreativo		398,999.9	398,999.9	398,999.9	398,999.9	
Equipo e Instrumental Médico y de Laboratorio						
Vehículos y Equipo de Transporte						
Equipo de Defensa y Seguridad						
Maquinaria, Otros Equipos y Herramientas				995,784.1		995,784.1
Activos Biológicos						
Bienes Inmuebles						
Activos Intangibles						
Inversión Pública	2,500,000.0		2,500,000.0	893,028.0	893,028.0	1,606,971.6
Obra Pública en Bienes de Dominio Público						
Obra Pública en Bienes Propios	2,500,000.0		2,500,000.0	893,028.0	893,028.0	1,606,971.6
Proyectos Productivos y Acciones de Fomento						
Inversiones Financieras y Otras Provisiones						
Inversiones Para el Fomento de Actividades Productivas						
Acciones y Participaciones de Capital						
Compra de Títulos y Valores						
Concesión de Préstamos						
Inversiones en Fideicomisos, Mandatos y Otros Análogos						
Fideicomiso de Desastres Naturales (Informativo)						
Otras Inversiones Financieras						
Provisiones para Contingencias y Otras erogaciones Especiales						
Participaciones y Aportaciones						
Participaciones						
Aportaciones						
Convenios						
Deuda Pública						
Amortización de la Deuda Pública						
Intereses de la Deuda Pública						
Comisiones de la Deuda Pública						
Gastos de la Deuda Pública						
Costo por Coberturas						
Ayudas Financieras						
Aduanos de Ejercicios Fiscales Anteriores (ADEFAS)						



TRIBUNAL SUPERIOR DE JUSTICIA DE LA CIUDAD DE MEXICO
Estado Analítico del Ejercicio del Presupuesto de Egresos Detallado - LDF
Clasificación por Objeto del Gasto (Capítulo y Concepto)
CUARTO TRIMESTRE 2021
(PESOS)

CONCEPTO	EGRESO	EGRESO	EGRESO	EGRESO	EGRESO	SUBEJERCICIO
	ESTIMADO	AMPLIACIONES/ REDUCCIONES	MODIFICADO	DEVENGADO	PAGADO	
Gasto Etiquetado	12,000,000.0	(2,000,000.0)	10,000,000.0	9,108,802.7	9,108,802.7	891,197.3
Servicios Personales						
Remuneraciones al Personal de Carácter Permanente						
Remuneraciones al Personal de Carácter Transitorio						
Remuneraciones Adicionales y Especiales						
Seguridad Social						
Otras Prestaciones Sociales y Económicas						
Previsiones						
Pago de Estímulos a Servidores Públicos						
Materiales y Suministros						
Materiales de Administración, Emisión de Documentos y Artículos Oficiales						
Alimentos y Utensilios						
Materias Primas y Materiales de Producción y Comercialización						
Materiales y Artículos de Construcción y de Reparación						
Productos Químicos, Farmacéuticos y de Laboratorio						
Combustibles, Lubrificantes y Aditivos						
Vestuario, Blancos, Prendas de Protección y Artículos Deportivos						
Materiales y Suministros Para Seguridad						
Herramientas, Refacciones y Accesorios Menores						
Servicios Generales						
Servicios Básicos						
Servicios de Arrendamiento						
Servicios Profesionales, Científicos, Técnicos y Otros Servicios						
Servicios Financieros, Bancarios y Comerciales						
Servicios de Instalación, Reparación, Mantenimiento y Conservación						
Servicios de Comunicación Social y Publicidad						
Servicios de Traslado y Viáticos						
Servicios Oficiales						
Otros Servicios Generales						
Transferencias, Asignaciones, Subsidios y Otras Ayudas						
Transferencias Internas y Asignaciones al Sector Público						
Transferencias al Resto del Sector Público						
Subsidios y Subvenciones						
Ayudas Sociales						
Pensiones y Jubilaciones						
Transferencias a Fideicomisos, Mandatos y Otros Análogos						
Transferencias a la Seguridad Social						
Donativos						
Transferencias al Exterior						
Bienes Muebles, Inmuebles e Intangibles						
Mobiliario y Equipo de Administración						
Mobiliario y Equipo Educativo y Recreativo						
Equipo e Instrumental Médico y de Laboratorio						
Vehículos y Equipo de Transporte						
Equipo de Defensa y Seguridad						
Maquinaria, Otros Equipos y Herramientas						
Activos Biológicos						
Bienes Inmuebles						
Activos Intangibles						
Inversión Pública	12,000,000.0	(2,000,000.0)	10,000,000.0	9,108,802.7	9,108,802.7	891,197.3
Obra Pública en Bienes de Dominio Público						
Obra Pública en Bienes Propios	12,000,000.0	(2,000,000.0)	10,000,000.0	9,108,802.7	9,108,802.7	891,197.3
Proyectos Productivos y Acciones de Fomento						
Inversiones Financieras y Otras Provisiones						
Inversiones Para el Fomento de Actividades Productivas						
Acciones y Participaciones de Capital						
Compra de Títulos y Valores						
Concesión de Préstamos						
Inversiones en Fideicomisos, Mandatos y Otros Análogos						
Fideicomiso de Desastres Naturales (Informativo)						
Otras Inversiones Financieras						
Provisiones para Contingencias y Otras Erogaciones Especiales						
Participaciones y Aportaciones						
Participaciones						
Aportaciones						
Convenios						
Deuda Pública						
Amortización de la Deuda Pública						
Intereses de la Deuda Pública						
Comisiones de la Deuda Pública						
Gastos de la Deuda Pública						
Costo por Coberturas						
Apoyos Financieros						
Aduanos de Ejercicios Fiscales Anteriores (ADEFAS)						
Total de Egresos	10,000,000.0	(2,000,000.0)	8,000,000.0	7,000,000.0	7,000,000.0	6,108,802.7


NOTA: INCLUYE RECURSOS AUTORIZADOS POR DECRETO (FISCALES).
Formato6A



TRIBUNAL SUPERIOR DE JUSTICIA DE LA CIUDAD DE MEXICO
Estado Analítico del Ejercicio del Presupuesto de Egresos Detallado - LDF
Clasificación por Objeto del Gasto (Capítulo y Concepto)
CUARTO TRIMESTRE 2021
(PESOS)

CONCEPTO	EGRESO	EGRESO	EGRESO	EGRESO	EGRESO	SUBEJERCICIO
	ESTIMADO	AMPLIACIONES/ REDUCCIONES	MODIFICADO	DEVENGADO	PAGADO	
Gasto Etiquetado	12,000,000.0	(2,000,000.0)	10,000,000.0	9,108,802.7	9,108,802.7	891,197.3
Servicios Personales						
Remuneraciones Al Personal de Carácter Permanente						
Remuneraciones al Personal de Carácter Transitorio						
Remuneraciones Adicionales y Especiales						
Seguridad Social						
Otras Prestaciones Sociales y Económicas						
Previsiones						
Pago de Estímulos a Servidores Públicos						
Materiales y Suministros						
Materiales de Administración, Emisión de Documentos y Artículos Oficiales						
Alimentos y Utensilios						
Materias Primas y Materiales de Producción y Comercialización						
Materiales y Artículos de Construcción y de Reparación						
Productos Químicos, Farmacéuticos y de Laboratorio						
Combustibles, Lubrificantes y Aditivos						
Vestuario, Blancos, Prendas de Protección y Artículos Deportivos						
Materiales y Suministros Para Seguridad						
Herramientas, Refacciones y Accesorios Menores						
Servicios Generales						
Servicios Básicos						
Servicios de Arrendamiento						
Servicios Profesionales, Científicos, Técnicos y Otros Servicios						
Servicios Financieros, Bancarios y Comerciales						
Servicios de Instalación, Reparación, Mantenimiento y Conservación						
Servicios de Comunicación Social y Publicidad						
Servicio de Traslado y Viáticos						
Servicios Oficiales						
Otros Servicios Generales						
Transferencias, Asignaciones, Subsidios y Otras Ayudas						
Transferencias Internas y Asignaciones al Sector Público						
Transferencias al Resto del Sector Público						
Subsidios y Subvenciones						
Ayudas Sociales						
Pensiones y Jubilaciones						
Transferencias a Fideicomisos, Mandatos y Otros Análogos						
Transferencias a la Seguridad Social						
Donativos						
Transferencias al Exterior						
Bienes Muebles, Inmuebles e Intangibles						
Mobiliario y Equipo de Administración						
Mobiliario y Equipo Educativo y Recreativo						
Equipo e Instrumental Médico y de Laboratorio						
Vehículos y Equipo de Transporte						
Equipo de Defensa y Seguridad						
Maquinaria, Otros Equipos y Herramientas						
Activos Biológicos						
Bienes Inmuebles						
Activos Intangibles						
Inversión Pública	12,000,000.0	(2,000,000.0)	10,000,000.0	9,108,802.7	9,108,802.7	891,197.3
Obra Pública en Bienes de Dominio Público						
Obra Pública en Bienes Propios	12,000,000.0	(2,000,000.0)	10,000,000.0	9,108,802.7	9,108,802.7	891,197.3
Proyectos Productivos y Acciones de Fomento						
Inversiones Financieras y otras Provisiones						
Inversiones Para el Fomento de Actividades Productivas						
Acciones y Participaciones de Capital						
Compra de Títulos y Valores						
Concesión de Préstamos						
Inversiones en Fideicomisos, Mandatos y Otros Análogos						
Fideicomiso de Desastres Naturales (Informativo)						
Otras Inversiones Financieras						
Provisiones para Contingencias y Otras erogaciones Especiales						
Participaciones y Aportaciones						
Participaciones						
Aportaciones						
Convenios						
Deuda Pública						
Amortización de la Deuda Pública						
Intereses de la Deuda Pública						
Comisiones de la Deuda Pública						
Gastos de la Deuda Pública						
Costo por Coberturas					0.0	
Apoyos Financieros					0.0	
Adeudos de Ejercicios Fiscales Anteriores (ADEFAS)					0.0	
Total de Egresos	12,000,000.0	(2,000,000.0)	10,000,000.0	9,108,802.7	9,108,802.7	891,197.3

NOTA: INCLUYE RECURSOS AUTORIZADOS POR DECRETO (FISCALES) Y PROPIOS.
Formato6A



TRIBUNAL SUPERIOR DE JUSTICIA DE LA CIUDAD DE MEXICO
Estado Analítico del Ejercicio del Presupuesto de Egresos Detallado - LDF
Clasificación Administrativa
CUARTO TRIMESTRE 2021
(PESOS)


CONCEPTO	EGRESO	EGRESO	EGRESO	EGRESO	EGRESO	SUBEJERCICIO
	APROBADO	AMPLIACIONES/ REDUCCIONES	MODIFICADO	DEVENGADO	PAGADO	
Gasto No Etiquetado	5,898,511,455.0	0.0	5,898,511,455.0	6,017,882,307.9	5,835,351,541.0	(119,370,852.8)
TRIBUNAL SUPERIOR DE JUSTICIA DE LA CIUDAD DE MEXICO	5,898,511,455.0	0.0	5,898,511,455.0	6,017,882,307.9	5,835,351,541.0	(119,370,852.8)
Dependencia o Unidad Administrativa2						
Dependencia o Unidad Administrativa3						
Dependencia o Unidad Administrativa4						
Dependencia o Unidad Administrativa5						
Dependencia o Unidad Administrativa6						
Dependencia o Unidad Administrativa7						
Dependencia o Unidad Administrativa8						
Dependencia o Unidad Administrativa9						
Dependencia o Unidad Administrativa10						
Dependencia o Unidad Administrativa11						
Dependencia o Unidad Administrativa12						
Dependencia o Unidad Administrativa13						
Dependencia o Unidad Administrativa14						
Dependencia o Unidad Administrativa15						
Dependencia o Unidad Administrativa16						
Dependencia o Unidad Administrativa17						
Dependencia o Unidad Administrativa18						
Dependencia o Unidad Administrativa19						
Dependencia o Unidad Administrativa20						
Dependencia o Unidad Administrativa21						
Dependencia o Unidad Administrativa22						
Dependencia o Unidad Administrativa23						
Dependencia o Unidad Administrativa24						
Dependencia o Unidad Administrativa25						
Dependencia o Unidad Administrativa26						
Dependencia o Unidad Administrativa27						
Dependencia o Unidad Administrativa28						
Dependencia o Unidad Administrativa29						
Dependencia o Unidad Administrativa30						
Dependencia o Unidad Administrativa31						
Dependencia o Unidad Administrativa32						
Dependencia o Unidad Administrativa33						
Dependencia o Unidad Administrativa34						
Dependencia o Unidad Administrativa35						
Gasto Etiquetado	12,000,000.0	(2,000,000.0)	10,000,000.0	9,108,802.7	9,108,802.7	891,197.3
TRIBUNAL SUPERIOR DE JUSTICIA DE LA CIUDAD DE MEXICO	12,000,000.0	(2,000,000.0)	10,000,000.0	9,108,802.7	9,108,802.7	891,197.3
Dependencia o Unidad Administrativa2						
Dependencia o Unidad Administrativa3						
Dependencia o Unidad Administrativa4						
Dependencia o Unidad Administrativa5						
Dependencia o Unidad Administrativa6						
Dependencia o Unidad Administrativa7						
Dependencia o Unidad Administrativa8						
Dependencia o Unidad Administrativa9						
Dependencia o Unidad Administrativa10						
Dependencia o Unidad Administrativa11						
Dependencia o Unidad Administrativa12						
Dependencia o Unidad Administrativa13						
Dependencia o Unidad Administrativa14						
Dependencia o Unidad Administrativa15						
Dependencia o Unidad Administrativa16						
Dependencia o Unidad Administrativa17						
Dependencia o Unidad Administrativa18						
Dependencia o Unidad Administrativa19						
Dependencia o Unidad Administrativa20						
Dependencia o Unidad Administrativa21						
Dependencia o Unidad Administrativa22						
Dependencia o Unidad Administrativa23						
Dependencia o Unidad Administrativa24						
Dependencia o Unidad Administrativa25						
Dependencia o Unidad Administrativa26						
Dependencia o Unidad Administrativa27						
Dependencia o Unidad Administrativa28						
Dependencia o Unidad Administrativa29						
Dependencia o Unidad Administrativa30						
Dependencia o Unidad Administrativa31						
Dependencia o Unidad Administrativa32						
Dependencia o Unidad Administrativa33						
Dependencia o Unidad Administrativa34						
Dependencia o Unidad Administrativa35						
Total de Egresos	5,910,511,455.0	(2,000,000.0)	5,908,511,455.0	6,026,991,110.6	5,944,160,343.7	(118,279,655.4)

NOTA: INCLUYE RECURSOS AUTORIZADOS POR DECRETO (FISCALES).

FormatoB

TRIBUNAL SUPERIOR DE JUSTICIA DE LA CIUDAD DE MEXICO
Estado Analítico del Ejercicio del Presupuesto de Egresos Detallado - LDF
Clasificación Administrativa
CUARTO TRIMESTRE 2021
(PESOS)

CONCEPTO	EGRESO	EGRESO	EGRESO	EGRESO	EGRESO	SUBEJERCICIO
	APROBADO	AMPLIACIONES / REDUCCIONES	MODIFICADO	DEVENGADO	PAGADO	
Gasto No Etiquetado	5,898,511,455.0	261,066,620.9	6,159,578,075.9	6,271,150,120.7	6,088,619,353.9	(111,572,044.8)
TRIBUNAL SUPERIOR DE JUSTICIA DE LA CIUDAD DE MEXICO	5,898,511,455.0	261,066,620.9	6,159,578,075.9	6,271,150,120.7	6,088,619,353.9	(111,572,044.8)
Dependencia o Unidad Administrativa2						
Dependencia o Unidad Administrativa3						
Dependencia o Unidad Administrativa4						
Dependencia o Unidad Administrativa5						
Dependencia o Unidad Administrativa6						
Dependencia o Unidad Administrativa7						
Dependencia o Unidad Administrativa8						
Dependencia o Unidad Administrativa9						
Dependencia o Unidad Administrativa10						
Dependencia o Unidad Administrativa11						
Dependencia o Unidad Administrativa12						
Dependencia o Unidad Administrativa13						
Dependencia o Unidad Administrativa14						
Dependencia o Unidad Administrativa15						
Dependencia o Unidad Administrativa16						
Dependencia o Unidad Administrativa17						
Dependencia o Unidad Administrativa18						
Dependencia o Unidad Administrativa19						
Dependencia o Unidad Administrativa20						
Dependencia o Unidad Administrativa21						
Dependencia o Unidad Administrativa22						
Dependencia o Unidad Administrativa23						
Dependencia o Unidad Administrativa24						
Dependencia o Unidad Administrativa25						
Dependencia o Unidad Administrativa26						
Dependencia o Unidad Administrativa27						
Dependencia o Unidad Administrativa28						
Dependencia o Unidad Administrativa29						
Dependencia o Unidad Administrativa30						
Dependencia o Unidad Administrativa31						
Dependencia o Unidad Administrativa32						
Dependencia o Unidad Administrativa33						
Dependencia o Unidad Administrativa34						
Dependencia o Unidad Administrativa35						
Gasto Etiquetado	12,000,000.0	12,000,000.0	10,000,000.0	9,108,802.7	9,108,802.7	891,197.3
TRIBUNAL SUPERIOR DE JUSTICIA DE LA CIUDAD DE MEXICO	12,000,000.0	12,000,000.0	10,000,000.0	9,108,802.7	9,108,802.7	891,197.3
Dependencia o Unidad Administrativa2						
Dependencia o Unidad Administrativa3						
Dependencia o Unidad Administrativa4						
Dependencia o Unidad Administrativa5						
Dependencia o Unidad Administrativa6						
Dependencia o Unidad Administrativa7						
Dependencia o Unidad Administrativa8						
Dependencia o Unidad Administrativa9						
Dependencia o Unidad Administrativa10						
Dependencia o Unidad Administrativa11						
Dependencia o Unidad Administrativa12						
Dependencia o Unidad Administrativa13						
Dependencia o Unidad Administrativa14						
Dependencia o Unidad Administrativa15						
Dependencia o Unidad Administrativa16						
Dependencia o Unidad Administrativa17						
Dependencia o Unidad Administrativa18						
Dependencia o Unidad Administrativa19						
Dependencia o Unidad Administrativa20						
Dependencia o Unidad Administrativa21						
Dependencia o Unidad Administrativa22						
Dependencia o Unidad Administrativa23						
Dependencia o Unidad Administrativa24						
Dependencia o Unidad Administrativa25						
Dependencia o Unidad Administrativa26						
Dependencia o Unidad Administrativa27						
Dependencia o Unidad Administrativa28						
Dependencia o Unidad Administrativa29						
Dependencia o Unidad Administrativa30						
Dependencia o Unidad Administrativa31						
Dependencia o Unidad Administrativa32						
Dependencia o Unidad Administrativa33						
Dependencia o Unidad Administrativa34						
Dependencia o Unidad Administrativa35						
Total de Egresos	5,910,511,455.0	273,066,620.9	6,169,578,075.9	6,280,289,923.4	6,097,728,156.6	(110,688,847.3)




TRIBUNAL SUPERIOR DE JUSTICIA DE LA CIUDAD DE MEXICO
Estado Analítico del Ejercicio del Presupuesto de Egresos Detallado - LDF
Clasificación Funcional (Finalidad y Función)
CUARTO TRIMESTRE 2021
(PESOS)

CONCEPTO	EGRESO	EGRESO	EGRESO	EGRESO	EGRESO	SUBEJERCICIO
	ESTIMADO	AMPLIACIONES/ REDUCCIONES	MODIFICADO	DEVENGADO	PAGADO	
GASTO NO ETIQUETADO	5,898,511,455.0	0.0	5,898,511,455.0	6,017,882,307.9	5,835,351,541.0	(119,370,852.8)
Gobierno	5,898,511,455.0	0.0	5,898,511,455.0	6,017,882,307.9	5,835,351,541.0	(119,370,852.8)
Legislación						
Justicia	5,898,511,455.0	0.0	5,898,511,455.0	6,017,882,307.9	5,835,351,541.0	(119,370,852.8)
Coordinación de la Política de Gobierno						
Relaciones Exteriores						
Asuntos Financieros y Hacendarios						
Seguridad Nacional						
Asuntos de Orden Público y de Seguridad Interior	2,500,000.0		2,500,000.0	894,028.0	893,128.0	1,606,872.0
Otros Servicios Generales						
Desarrollo Social						
Protección Ambiental						
Vivienda y Servicios a la Comunidad						
Salud						
Recreación, Cultura y Otras Manifestaciones Sociales						
Educación						
Protección Social						
Otros Asuntos Sociales						
Desarrollo Económico						
Asuntos Económicos, Comerciales y Laborales en General						
Agropecuaria, Silvicultura, Pesca y Caza						
Combustibles y Energía						
Minería, Manufacturas y Construcción						
Transporte						
Comunicaciones						
Turismo						
Ciencia, Tecnología e Innovación						
Otras Industrias y Otros Asuntos Económicos						
Otras No Clasificadas en Funciones Anteriores						
Transacciones de la Deuda Pública - Costo Financiero de la Deuda						
Transferencias, Participaciones y Aportaciones Entre Diferentes Niveles						
Sanamiento del Sistema Financiero						
Adeudos de Ejercicios Fiscales Anteriores						
GASTO ETIQUETADO	12,000,000.0	(2,000,000.0)	10,000,000.0	9,108,802.7	9,108,802.7	891,197.3
Gobierno	12,000,000.0	(2,000,000.0)	10,000,000.0	9,108,802.7	9,108,802.7	891,197.3
Legislación						
Justicia						
Coordinación de la Política de Gobierno						
Relaciones Exteriores						
Asuntos Financieros y Hacendarios						
Seguridad Nacional						
Asuntos de Orden Público y de Seguridad Interior	10,000,000.0	(2,000,000.0)	8,000,000.0	9,108,802.7	9,108,802.7	891,197.3
Otros Servicios Generales						
Desarrollo Social						
Protección Ambiental						
Vivienda y Servicios a la Comunidad						
Salud						
Recreación, Cultura y Otras Manifestaciones Sociales						
Educación						
Protección Social						
Otros Asuntos Sociales						
Desarrollo Económico						
Asuntos Económicos, Comerciales y Laborales en General						
Agropecuaria, Silvicultura, Pesca y Caza						
Combustibles y Energía						
Minería, Manufacturas y Construcción						
Transporte						
Comunicaciones						
Turismo						
Ciencia, Tecnología e Innovación						
Otras Industrias y Otros Asuntos Económicos						
Otras No Clasificadas en Funciones Anteriores						
Transacciones de la Deuda Pública - Costo Financiero de la Deuda						0.0
Transferencias, Participaciones y Aportaciones Entre Diferentes Niveles						0.0
Sanamiento del Sistema Financiero						
Adeudos de Ejercicios Fiscales Anteriores						
Total de Egresos	5,910,511,455.0	(2,000,000.0)	5,908,511,455.0	6,026,991,110.6	5,844,460,343.7	(122,529,766.9)


NOTA: INCLUYE RECURSOS AUTORIZADOS POR DECRETO (FISCALES).

Formato6C



TRIBUNAL SUPERIOR DE JUSTICIA DE LA CIUDAD DE MEXICO
Estado Analítico del Ejercicio del Presupuesto de Egresos Detallado - LDF
Clasificación Funcional (Finalidad y Función)
CUARTO TRIMESTRE 2021
(PESOS)

CONCEPTO	EGRESO	EGRESO	EGRESO	EGRESO	EGRESO	SUBEJERCICIO
	ESTIMADO	AMPLIACIONES/ REDUCCIONES	MODIFICADO	DEVENGADO	PAGADO	
GASTO NO ETIQUETADO	5,898,511,455.0	261,066,620.9	6,159,578,075.9	6,271,150,120.7	6,088,619,353.9	(111,572,044.8)
Gobierno	5,898,511,455.0	261,066,620.9	6,159,578,075.9	6,271,150,120.7	6,088,619,353.9	(111,572,044.8)
Legislación						
Justicia	5,898,511,455.0	261,066,620.9	6,159,578,075.9	6,271,150,120.7	6,088,619,353.9	(111,572,044.8)
Coordinación de la Política de Gobierno						
Relaciones Exteriores						
Asuntos Financieros y Hacendarios						
Seguridad Nacional						
Asuntos de Orden Público y de Seguridad Interior	2,500,000.0		2,500,000.0	697,028.5	693,028.5	1,706,971.5
Otros Servicios Generales						
Desarrollo Social						
Protección Ambiental						
Vivienda y Servicios a la Comunidad						
Salud						
Recreación, Cultura y Otras Manifestaciones Sociales						
Educación						
Protección Social						
Otros Asuntos Sociales						
Desarrollo Económico						
Asuntos Económicos, Comerciales y Laborales en General						
Agropecuaria, Silvicultura, Pesca y Caza						
Combustibles y Energía						
Minería, Manufacturas y Construcción						
Transporte						
Comunicaciones						
Turismo						
Ciencia, Tecnología e Innovación						
Otras Industrias y Otros Asuntos Económicos						
Otras No Clasificadas en Funciones Anteriores						
Transacciones de la Deuda Pública y Costo Financiero de la Deuda						
Transferencias, Participaciones y Aportaciones Entre Diferentes Niveles						
Saneamiento del Sistema Financiero						
Adeudos de Ejercicios Fiscales Anteriores						
GASTO ETIQUETADO	12,000,000.0	(2,000,000.0)	10,000,000.0	9,104,802.7	9,104,802.7	891,197.3
Gobierno	12,000,000.0	(2,000,000.0)	10,000,000.0	9,104,802.7	9,104,802.7	891,197.3
Legislación						
Justicia						
Coordinación de la Política de Gobierno						
Relaciones Exteriores						
Asuntos Financieros y Hacendarios						
Seguridad Nacional						
Asuntos de Orden Público y de Seguridad Interior	2,000,000.0	(2,000,000.0)	0.0	0.0	0.0	0.0
Otros Servicios Generales						
Desarrollo Social						
Protección Ambiental						
Vivienda y Servicios a la Comunidad						
Salud						
Recreación, Cultura y Otras Manifestaciones Sociales						
Educación						
Protección Social						
Otros Asuntos Sociales						
Desarrollo Económico						
Asuntos Económicos, Comerciales y Laborales en General						
Agropecuaria, Silvicultura, Pesca y Caza						
Combustibles y Energía						
Minería, Manufacturas y Construcción						
Transporte						
Comunicaciones						
Turismo						
Ciencia, Tecnología e Innovación						
Otras Industrias y Otros Asuntos Económicos						
Otras No Clasificadas en Funciones Anteriores						
Transacciones de la Deuda Pública y Costo Financiero de la Deuda						
Transferencias, Participaciones y Aportaciones Entre Diferentes Niveles						
Saneamiento del Sistema Financiero						
Adeudos de Ejercicios Fiscales Anteriores						
Total de Egresos	5,898,511,455.0	261,066,620.9	6,159,578,075.9	6,280,254,933.4	6,097,778,156.6	(110,440,447.2)



TRIBUNAL SUPERIOR DE JUSTICIA DE LA CIUDAD DE MÉXICO
Estado Analítico del Ejercicio del Presupuesto de Egresos Detallado - LDF
Clasificación de Servicios Personales por Categoría
CUARTO TRIMESTRE 2021
(PESOS)

CONCEPTO	EGRESO	EGRESO	EGRESO	EGRESO	EGRESO	SUBEJERCICIO
	APROBADO	AMPLIACIONES/ REDUCCIONES	MODIFICADO	DEVENGADO	PAGADO	
GASTO NO ETIQUETADO	4,827,474,493.2	569,798,020.1	5,397,272,513.3	5,341,132,900.2	5,327,920,762.9	56,139,613.1
Personal Administrativo y de Servicio Público	4,827,472,380.1	561,383,439.0	5,378,855,809.2	5,327,716,196.1	5,319,504,058.8	56,139,613.1
Magisterio						
Servicios de Salud						
Personal Administrativo						
Personal Médico, Paramédico y Afín						
Seguridad Pública						
Gastos Asoc. a la Implant. de Nvas. Leyes Fed. o Ref. de las Mismas						
Nombre del Programa o Ley 1						
Nombre del Programa o Ley 2						
Sentencias Laborales Definitivas	2,113.0	18,416,591.1	18,416,704.1	18,416,704.1	18,416,704.1	
GASTO ETIQUETADO						
Personal Administrativo y de Servicio Público						
Magisterio						
Servicios de Salud						
Personal Administrativo						
Personal Médico, Paramédico y Afín						
Seguridad Pública						
Gastos Asoc. a la Implant. de Nvas. Leyes Fed. o Ref. de las Mismas						
Nombre del Programa o Ley 1						
Nombre del Programa o Ley 2						
Sentencias Laborales Definitivas						
TOTAL DEL GASTO EN SERVICIOS PERSONALES	4,827,474,493.2	569,798,020.1	5,397,272,513.3	5,341,132,900.2	5,327,920,762.9	56,139,613.1

NOTA: INCLUYE RECURSOS AUTORIZADOS POR DECRETO (FISCALES) Y PROPIOS.
Formato6D



TRIBUNAL SUPERIOR DE JUSTICIA DE LA CIUDAD DE MÉXICO
 Estado Analítico del Ejercicio del Presupuesto de Egresos Detallado - LDF
 Clasificación de Servicios Personales por Categoría
 CUARTO TRIMESTRE 2021
 (PESOS)

CONCEPTO	EGRESO	EGRESO	EGRESO	EGRESO	EGRESO	SUB EJERCICIO
	APROBADO	AMPLIACIONES/ REDUCCIONES	MODIFICADO	DEVENGADO	PAGADO	
GASTO NO ETIQUETADO	4,827,474,493.2	325,137,771.3	5,152,612,264.6	5,104,271,459.5	5,091,059,322.1	48,340,805.1
Personal Administrativo y de Servicio Público	4,827,472,380.2	306,701,290.3	5,134,199,760.5	5,085,894,765.4	5,072,442,918.9	48,340,805.1
Magisterio						
Servicios de Salud						
Personal Administrativo						
Personal Médico, Paramédico y Afín						
Seguridad Pública						
Gastos Asoc. a la Implent. de Nvas. Leyes Fed. o Ref. de las Mismas						
Nombre del Programa o Ley 1						
Nombre del Programa o Ley 2						
Sentencias Laborales Definitivas	2,113.0	18,416,591.1	18,416,704.1	18,416,704.1	18,416,704.1	
GASTO ETIQUETADO						
Personal Administrativo y de Servicio Público						
Magisterio						
Servicios de Salud						
Personal Administrativo						
Personal Médico, Paramédico y Afín						
Seguridad Pública						
Gastos Asoc. a la Implent. de Nvas. Leyes Fed. o Ref. de las Mismas						
Nombre del Programa o Ley 1						
Nombre del Programa o Ley 2						
Sentencias Laborales Definitivas						
TOTAL DEL GASTO EN SERVICIOS PERSONALES	4,827,474,493.2	325,137,771.3	5,152,612,264.6	5,104,271,459.5	5,091,059,322.1	48,340,805.1

NOTA: INCLUYE RECURSOS AUTORIZADOS POR DECRETO (FISCALES).
Formato6D



ESTADOS FINANCIEROS
TRIBUNAL SUPERIOR DE JUSTICIA DE LA CIUDAD DE MEXICO
ESTADO DE SITUACIÓN FINANCIERA
AL 31 DE DICIEMBRE DE 2021
(CIFRAS A PESOS)
(PRELIMINARES Y EN CONCILIACIÓN)

AL 31 DE DICIEMBRE DE
2021 2020

AL 31 DE DICIEMBRE DE
2021 2020

ACTIVO			PASIVO		
ACTIVO CIRCULANTE			PASIVO CIRCULANTE		
Efectivo y Equivalentes	177,906,936	404,085,058	Cuentas por Pagar a Corto Plazo	1,962,100,628	1,274,885,891
Derechos a Recibir Efectivo o Equivalentes	523,089	593,538	Documentos por Pagar a Corto Plazo	0	0
Derechos a Recibir Bienes o Servicios	1,065,689	0	Porción a Corto Plazo de la Deuda Pública a Largo Plazo	0	0
Inventarios	0	0	Títulos y Valores a Corto Plazo	0	0
Almacenes	68,528,825	55,041,890	Pasivos Diferidos a Corto Plazo	0	0
Estimación por Pérdida o Deterioro de Activos Circulantes	0	0	Fondos y Bienes de Terc. en Garantía y/o Administración a Corto Plazo	0	0
Otros Activos Circulantes	0	0	Provisiones a Corto Plazo	145,832,014	131,449,961
			Otros Pasivos a Corto Plazo	0	0
TOTAL DE ACTIVOS CIRCULANTES	248,024,539	459,700,486	TOTAL DE PASIVOS CIRCULANTES	2,107,932,642	1,406,335,852
ACTIVO NO CIRCULANTE			PASIVO NO CIRCULANTE		
Inversiones Financieras a Largo Plazo	4,450,803,064	4,450,803,064	Cuentas por Pagar a Largo Plazo	0	0
Derechos a Recibir Efectivo o Equivalentes a Largo Plazo	0	0	Documentos por Pagar a Largo Plazo	0	0
Bienes Inmuebles, Infraestructura y Construcciones en Proceso	3,102,159,544	3,093,223,402	Deuda Pública a Largo Plazo	0	0
Bienes Muebles	1,558,055,831	1,634,066,749	Pasivos Diferidos a Largo Plazo	0	0
Activos Intangibles	155,154,595	155,154,595	Fondos y Bienes de Terc. en Garantía y/o en Administración a Largo Plazo	4,344,475,409	4,344,475,409
Depreciación, Deterioro y Amortización Acumulada de Bienes	(1,463,296,935)	(1,399,739,887)	Provisiones a Largo Plazo	156,875,530	135,851,304
Activos Diferidos	0	0	TOTAL DE PASIVOS NO CIRCULANTES	4,501,350,939	4,480,326,713
Estimación por Pérdida o Deterioro de Activos no Circulantes	0	0	TOTAL DEL PASIVO	6,609,283,581	5,886,662,565
Otros Activos no Circulantes	0	0			
TOTAL DE ACTIVOS NO CIRCULANTES	7,800,876,099	7,933,508,123	HACIENDA PÚBLICA / PATRIMONIO		
TOTAL DEL ACTIVO	8,048,900,638	8,393,208,609	HACIENDA PÚBLICA / PATRIMONIO CONTRIBUIDO	4,053,622,376	4,133,028,080
			Aportaciones	3,382,379,342	3,461,765,046
			Donaciones de Capital	671,243,034	671,243,034
			Actualización de la Hacienda Pública/Patrimonio	0	0
			HACIENDA PÚBLICA / PATRIMONIO GENERADO	(2,614,005,319)	(1,626,482,036)
			Resultados del Ejercicio (Ahorro / Desahorro)	(1,173,376,334)	(1,013,549,279)
			Resultados de Ejercicios Anteriores	(1,440,628,985)	(612,932,757)
			Revalúos	0	0
			Reservas	0	0
			Rectificaciones de Resultados de Ejercicios Anteriores	0	0
			EXCESO O INSUFICIENCIA EN LA ACT. DE LA HACIENDA PÚBL./PATRIMONIO	0	0
			Resultado por Posición Monetaria	0	0
			Resultado por Tenencia de Activos no Monetarios	0	0
			TOTAL HACIENDA PÚBLICA/PATRIMONIO	1,439,617,057	2,506,546,044
			TOTAL DEL PASIVO Y HACIENDA PÚBLICA/PATRIMONIO	8,048,900,638	8,393,208,609

DIRECTORA DE CONTABILIDAD

MARÍA DE LA LUZ GARZA MORALES

DIRECTORA EJECUTIVA DE RECURSOS FINANCIEROS

LAURA ELIZABETH GONZÁLEZ STANFORD

OFICIAL MAYOR

SERGIO FONTES GRANADOS

BAJO PROTESTA DE DECIR VERDAD DECLARAMOS QUE LOS ESTADOS FINANCIEROS Y SUS NOTAS, SON RAZONABLEMENTE CORRECTOS Y SON RESPONSABILIDAD DEL EMISOR

La información contenida en este reporte es responsabilidad de la Unidad Ejecutora de Gasto, de conformidad a los Artículos 51, 154 y 155 de la Ley de Austeridad, Transparencia en Remuneraciones, Prestaciones y Ejercicio de Recursos de la Ciudad de México, la que servirá de base para la integración del Cuarto Informe de Avance Trimestral de 2021

Las notas que acompañan al presente Estado Financiero son parte integral del mismo.

ESTADOS FINANCIEROS
TRIBUNAL SUPERIOR DE JUSTICIA DE LA CIUDAD DE MÉXICO
ESTADO DE SITUACIÓN FINANCIERA COMPARATIVO
AL 31 DE DICIEMBRE DE 2021
(CIFRAS A PESOS)
(PRELIMINARES Y EN CONCILIACIÓN)

AL 31 DE DICIEMBRE DE 2021 2020 VARIACIÓN IMPORTE PORCENTAJE

	AL 31 DE DICIEMBRE DE 2021	2020	VARIACIÓN IMPORTE	PORCENTAJE
ACTIVO				
ACTIVO CIRCULANTE				
Efectivo y Equivalentes	177,906,936	404,065,058	(226,158,122)	-56%
Derechos a Recibir Efectivo o Equivalentes	523,089	593,538	(70,449)	-12%
Derechos a Recibir Bienes o Servicios	1,065,689	0	1,065,689	0%
Inventarios	0	0	0	0%
Almacenes	68,528,825	55,041,890	13,486,935	25%
Estimación por Pérdida o Deterioro de Activos Circulantes	0	0	0	0%
Otros Activos Circulantes	0	0	0	0%
TOTAL DE ACTIVOS CIRCULANTES	248,024,539	459,700,486	(211,675,947)	-46%
ACTIVO NO CIRCULANTE				
Inversiones Financieras a Largo Plazo	4,450,803,064	4,450,803,064	0	0%
Derechos a Recibir Efectivo o Equivalentes a Largo Plazo	0	0	0	0%
Bienes Inmuebles, Infraestructura y Construcciones en Proceso	3,102,159,544	3,093,223,402	8,936,142	0%
Bienes Muebles	1,556,055,831	1,634,066,749	(78,010,918)	-5%
Activos Intangibles	155,154,595	155,154,595	0	0%
Depreciación, Deterioro y Amortización Acumulada de Bienes	(1,483,296,935)	(1,399,739,687)	(83,557,248)	5%
Activos Diferidos	0	0	0	0%
Estimación por Pérdida o Deterioro de Activos no Circulantes	0	0	0	0%
Otros Activos no Circulantes	0	0	0	0%
TOTAL DE ACTIVOS NO CIRCULANTES	7,800,876,099	7,933,508,123	(132,632,024)	-2%
TOTAL DE ACTIVO	8,048,900,638	8,393,208,609	(344,307,971)	-4%
PASIVO				
PASIVO CIRCULANTE				
Cuentas por Pagar a Corto Plazo	1,962,100,628	1,274,885,891	687,214,737	54%
Documentos por Pagar a Corto Plazo	0	0	0	0%
Porción a Corto Plazo de la Deuda Pública a Largo Plazo	0	0	0	0%
Títulos y Valores a Corto Plazo	0	0	0	0%
Pasivos Diferidos a Corto Plazo	0	0	0	0%
Fondos y Bienes de Terceros en Garantía y/o Administración a Corto Plazo	0	0	0	0%
Provisiones a Corto Plazo	145,832,014	131,449,961	14,382,053	11%
Otros Pasivos a Corto Plazo	0	0	0	0%
TOTAL DE PASIVOS CIRCULANTES	2,107,932,642	1,406,335,852	701,596,790	50%
PASIVO NO CIRCULANTE				
Cuentas por Pagar a Largo Plazo	0	0	0	0%
Documentos por Pagar a Largo Plazo	0	0	0	0%
Deuda Pública a Largo Plazo	0	0	0	0%
Pasivos Diferidos a Largo Plazo	0	0	0	0%
Fondos y Bienes de Terceros en Garantía y/o en Administración a Largo Plazo	4,344,475,409	4,344,475,409	0	0%
Provisiones a Largo Plazo	156,875,530	135,851,304	21,024,226	15%
TOTAL DE PASIVOS NO CIRCULANTES	4,501,350,939	4,480,326,713	21,024,226	0%
TOTAL DE PASIVO	6,609,283,581	5,886,662,565	722,621,016	12%
HACIENDA PÚBLICA / PATRIMONIO				
HACIENDA PÚBLICA / PATRIMONIO CONTRIBUIDO				
Aportaciones	4,053,622,376	4,133,028,080	(79,405,704)	-2%
Donaciones de Capital	3,382,379,342	3,461,785,046	(79,405,704)	-2%
Actualización de la Hacienda Pública/Patrimonio	671,243,034	671,243,034	0	0%
HACIENDA PÚBLICA / PATRIMONIO GENERADO				
Resultados del Ejercicio (Ahorro / Desahorro)	(2,614,005,319)	(1,626,482,036)	(987,523,283)	61%
Resultados de Ejercicios Anteriores	(1,173,376,334)	(1,013,549,279)	(159,827,055)	16%
Revalúos	(1,440,628,985)	(612,932,757)	(827,696,228)	135%
Reservas	0	0	0	0%
Rectificaciones de Resultados de Ejercicios Anteriores	0	0	0	0%
EXCESO O INSUFICIENCIA EN LA ACTUALIZACIÓN DE LA HACIENDA PÚBLICA/PATRIMONIO				
Resultado por Posición Monetaria	0	0	0	0%
Resultado por Tenencia de Activos no Monetarios	0	0	0	0%
TOTAL HACIENDA PÚBLICA/PATRIMONIO	1,439,617,057	2,506,546,044	(1,066,928,987)	-43%
TOTAL DEL PASIVO Y HACIENDA PÚBLICA/PATRIMONIO	8,048,900,638	8,393,208,609	(344,307,971)	-4%

DIRECTORA DE CONTABILIDAD

MARÍA DE LA LUZ GARZA MORALES

BAJO PROTESTA DE DECIR VERDAD DECLARAMOS QUE LOS ESTADOS FINANCIEROS Y SUS NOTAS, SON RAZONABLEMENTE CORRECTOS Y SON RESPONSABILIDAD DEL EMISOR

DIRECTORA EJECUTIVA DE RECURSOS FINANCIEROS

LAURA ELIZABETH GONZÁLEZ STANFORD

OFICIAL MAYOR

SERGIO FORTES GRANADOS

La información consignada en este reporte es responsabilidad de la Unidad Ejecutora de Gasto, de conformidad a los Artículos 51, 154 y 155 de la Ley de Austeridad, Transparencia y Remuneraciones, Prestaciones y Ejercicio de Recursos de la Ciudad de México, la que servirá de base para la integración del Cuarto Informe de Avance Trimestral de 2021

Las notas que acompañan al presente Estado Financiero son parte integral del mismo.

ESTADOS FINANCIEROS
TRIBUNAL SUPERIOR DE JUSTICIA DE LA CIUDAD DE MÉXICO
ESTADO DE ACTIVIDADES
DEL 01 DE ENERO AL 31 DE DICIEMBRE DE 2021
(CIFRAS A PESOS)
(PRELIMINARES Y EN CONCILIACIÓN)

AL 31 DE DICIEMBRE DE
2021 **2020**

INGRESOS Y OTROS BENEFICIOS

	2021	2020
INGRESOS DE GESTIÓN	10,844,232	16,365,534
Impuestos		
Cuotas y Aportaciones de Seguridad Social		
Contribuciones de Mejoras		
Derechos	6,474,718	11,978,723
Productos		2,238,027
Aprovechamientos	4,369,514	2,148,784
Ingresos por Venta de Bienes y Prestación de Servicios		
PART., APORT., CONV., INCENTIVOS DERIVADOS DE LA COLAB. FISC., Y FONDOS DISTINTOS DE APORT., TRANSF., ASIG., SUBSIDIOS Y SUBVENCIONES, Y F	6,295,304,971	6,206,881,489
Participaciones, Aportaciones, Convenios, Incentivos derivados de la colaboración Fiscal y Fondos distintos de Aportaciones		
Transferencias, Asignaciones, Subsidios y Subvenciones, y Pensiones y Jubilaciones	6,295,304,971	6,206,881,489
OTROS INGRESOS Y BENEFICIOS	943,258	11,494,509
Ingresos Financieros	97,970	10,614,664
Incremento por Variación de Inventarios		
Disminución del Exceso de Estimaciones por Pérdida o Deterioro u Obsolescencia		
Disminución del Exceso de Provisiones		
Otros Ingresos y Beneficios Varios	845,288	879,845
TOTAL DE INGRESOS Y OTROS BENEFICIOS	6,307,092,461	6,234,741,532

GASTOS Y OTRAS PÉRDIDAS

GASTOS DE FUNCIONAMIENTO	7,231,460,190	6,940,343,824
Servicios Personales	5,834,657,802	5,455,514,740
Materiales y Suministros	117,844,197	108,697,726
Servicios Generales	1,478,958,191	1,376,131,358
TRANSFERENCIA, ASIGNACIONES, SUBSIDIOS Y OTRAS AYUDAS	16,066,373	7,453,187
Transferencias Internas y Asignaciones al Sector Público	7,016,373	3,389,187
Transferencias al Resto del Sector Público		
Subsidios y Subvenciones		
Ayudas Sociales		
Pensionamientos y Jubilaciones	9,050,000	4,064,000
Transferencias a Fideicomisos, Mandatos y Contratos Análogos		
Transferencias a la Seguridad Social		
Donativos		
Transferencias al Exterior		
PARTICIPACIONES Y APORTACIONES	0	0
Participaciones		
Aportaciones		
Convenios		
INTERESES, COMISIONES Y OTROS GASTOS DE LA DEUDA PÚBLICA	0	0
Intereses de la Deuda Pública		
Comisiones de la Deuda Pública		
Gastos de la Deuda Pública		
Costo por Coberturas		
Apoyos Financieros		
OTROS GASTOS Y PÉRDIDAS EXTRAORDINARIAS	232,942,232	300,493,800
Estimaciones, Depreciaciones, Deterioros, Obsolescencias y Amortizaciones	149,429,604	169,913,720
Provisiones		
Disminución de Inventarios		
Aumento por Insuficiencia de Estimaciones por Pérdida o Deterioro u Obsolescencia		
Aumento por Insuficiencia de Provisiones		
Otros Gastos	83,512,628	130,580,080
INVERSIÓN PÚBLICA	0	0
Inversión Pública no Capitalizable		
TOTAL DE GASTOS Y OTRAS PÉRDIDAS	7,480,468,795	7,248,290,811
RESULTADOS DEL EJERCICIO (AHORRO / DESAHORRO)	(1,173,376,334)	(1,013,549,279)

DIRECTORA DE CONTABILIDAD

MARÍA DE LA LUZ GARZA MORALES

BAJO PROTESTA DE DECIR VERDAD DECLARAMOS QUE LOS ESTADOS FINANCIEROS Y SUS NOTAS, SON RAZONABLEMENTE CORRECTOS Y SON RESPONSABILIDAD DEL EMISOR

La información consignada en este reporte es responsabilidad de la Unidad Ejecutora de Gasto, de conformidad a los Artículos 51, 154 y 155 de la Ley de Auditoría, Transparencia en Remuneraciones, Prestaciones y Ejercicio de Recursos de la Ciudad de México, la que servirá de base para la integración del Cuarto Informe de Avance Trimestral de 2021

DIRECTORA EJECUTIVA DE RECURSOS FINANCIEROS

LAURA ENZABETH GONZÁLEZ STANFORD

OFICIAL MAYOR

SERGIO FONTES GRANADOS

Las notas que acompañan al presente Estado Financiero son parte integral del mismo

ESTADOS FINANCIEROS
TRIBUNAL SUPERIOR DE JUSTICIA DE LA CIUDAD DE MÉXICO
ESTADO DE ACTIVIDADES COMPARATIVO
DEL 01 DE ENERO AL 31 DE DICIEMBRE DE 2021
(CIFRAS A PESOS)
(PRELIMINARES Y EN CONCILIACIÓN)

	AL 31 DE DICIEMBRE DE		VARIACIÓN	
	2021	2020	IMPORTE	PORCENTAJE
INGRESOS Y OTROS BENEFICIOS				
INGRESOS DE GESTIÓN	10,844,232	16,385,534	(5,521,302)	-34%
Impuestos	0	0	0	0%
Cuotas y Aportaciones de Seguridad Social	0	0	0	0%
Contribuciones de Mejoras	0	0	0	0%
Derechos	6,474,718	11,978,723	(5,504,005)	-86%
Productos	0	2,238,027	(2,238,027)	-100%
Aprovechamientos	4,369,514	2,148,784	2,220,730	103%
Ingresos por Venta de Bienes y Prestación de Servicios	0	0	0	0%
PART., APORT., CONV., INCENTIVOS DERIVADOS DE LA COLAB. FISC., Y FONDOS DISTINTOS DE APORT., TRANSF., ASIG., SUBSIDIOS Y SUBVENCIONES, Y PEN:	6,295,304,971	6,206,881,489	88,423,482	1%
Participaciones, Aportaciones, Convenios, Incentivos derivados de la colaboración Fiscal y Fondos distintos de Aportaciones	0	0	0	0%
Transferencias, Asignaciones, Subsidios y Subvenciones, y Pensiones y Jubilaciones	6,295,304,971	6,206,881,489	88,423,482	1%
OTROS INGRESOS Y BENEFICIOS	943,258	11,494,509	(10,551,251)	-92%
Ingresos Financieros	97,970	10,614,664	(10,516,694)	-99%
Incremento por Variación de Inventarios	0	0	0	0%
Disminución del Exceso de Estimaciones por Pérdida o Deterioro u Obsolescencia	0	0	0	0%
Disminución del Exceso de Provisiones	0	0	0	0%
Otros Ingresos y Beneficios Varios	845,288	879,845	(34,557)	-4%
TOTAL DE INGRESOS Y OTROS BENEFICIOS	6,307,092,461	6,234,741,532	72,350,929	1%
GASTOS Y OTRAS PÉRDIDAS				
GASTOS DE FUNCIONAMIENTO	7,231,460,190	6,940,343,824	291,116,366	4%
Servicios Personales	5,634,657,802	5,455,514,740	179,143,062	3%
Materiales y Suministros	117,844,197	108,697,726	9,146,471	8%
Servicios Generales	1,478,958,191	1,376,131,358	102,826,833	7%
TRANSFERENCIA, ASIGNACIONES, SUBSIDIOS Y OTRAS AYUDAS	16,066,373	7,453,187	8,613,186	116%
Transferencias Internas y Asignaciones al Sector Público	7,016,373	3,389,187	3,627,186	107%
Transferencias al Resto del Sector Público	0	0	0	0%
Subsidios y Subvenciones	0	0	0	0%
Ayudas Sociales	9,050,000	4,064,000	4,986,000	123%
Pensiones y Jubilaciones	0	0	0	0%
Transferencias a Fideicomisos, Mandatos y Contratos Análogos	0	0	0	0%
Transferencias a la Seguridad Social	0	0	0	0%
Donativos	0	0	0	0%
Transferencias al Exterior	0	0	0	0%
PARTICIPACIONES Y APORTACIONES	0	0	0	0%
Participaciones	0	0	0	0%
Aportaciones	0	0	0	0%
Convenios	0	0	0	0%
INTERESES, COMISIONES Y OTROS GASTOS DE LA DEUDA PÚBLICA	0	0	0	0%
Intereses de la Deuda Pública	0	0	0	0%
Comisiones de la Deuda Pública	0	0	0	0%
Gastos de la Deuda Pública	0	0	0	0%
Costo por Coberturas	0	0	0	0%
Apoyos Financieros	0	0	0	0%
OTROS GASTOS Y PÉRDIDAS EXTRAORDINARIAS	232,942,232	300,493,800	(67,551,568)	-22%
Estimaciones, Depreciaciones, Deterioros, Obsolescencias y Amortizaciones	149,429,604	169,913,720	(20,484,116)	-12%
Provisiones	0	0	0	0%
Disminución de Inventarios	0	0	0	0%
Aumento por Insuficiencia de Estimaciones por Pérdida o Deterioro u Obsolescencia	0	0	0	0%
Aumento por Insuficiencia de Provisiones	0	0	0	0%
Otros Gastos	83,512,628	130,580,080	(47,067,452)	-36%
INVERSIÓN PÚBLICA	0	0	0	0%
Inversión Pública no Capitalizable	0	0	0	0%
TOTAL DE GASTOS Y OTRAS PÉRDIDAS	7,480,468,795	7,248,290,611	232,177,984	3%
RESULTADOS DEL EJERCICIO (AHORRO / DESAHORRO)	(1,173,376,334)	(1,013,549,279)	(159,827,055)	16%

DIRECTORA DE CONTABILIDAD

MARÍA DE LA LUZ GARZA MORALES

DIRECTORA EJECUTIVA DE RECURSOS FINANCIEROS

LAURA ELIZABETH GONZÁLEZ STANFORD

OFICIAL MAYOR

SERGIO FONTES GRANADOS

BAJO PROTESTA DE DECIR VERDAD DECLARAMOS QUE LOS ESTADOS FINANCIEROS Y SUS NOTAS, SON RAZONABLEMENTE CORRECTOS Y SON RESPONSABILIDAD DEL EMISOR

La información consignada en este reporte es responsabilidad de la Unidad Ejecutora de Gasto, de conformidad a los Artículos 51, 154 y 152 de la Ley de Auditoría, Transparencia en Remuneraciones, Prestaciones y Ejercicio de Recursos de la Ciudad de México, lo que servirá de base para la información en el Cuarto Informe de Avance Trimestral 2021

Las notas que acompañan al presente Estado Financiero son parte integral del mismo

ESTADOS FINANCIEROS
TRIBUNAL SUPERIOR DE JUSTICIA DE LA CIUDAD DE MÉXICO
ESTADO DE CAMBIOS EN LA SITUACIÓN FINANCIERA
DEL 01 DE ENERO AL 31 DE DICIEMBRE DE 2021
(CIFRAS A PESOS)
(PRELIMINARES Y EN CONCILIACIÓN)

CONCEPTO	ORIGEN 2021	APLICACIÓN 2021
ACTIVO		
ACTIVO CIRCULANTE		
Efectivo y Equivalentes	226,158,122	
Derechos a Recibir Efectivo o Equivalentes	70,449	
Derechos a Recibir Bienes o Servicios		1,065,689
Inventarios		
Almacenes		13,486,935
Estimación por Pérdida o Deterioro de Activos Circulantes		
Otros Activos Circulantes		
ACTIVO NO CIRCULANTE		
Inversiones Financieras a Largo Plazo		
Derechos a Recibir Efectivo o Equivalentes a Largo Plazo		
Bienes Inmuebles, Infraestructura y Construcciones en Proceso		8,936,142
Bienes Muebles	78,010,918	
Activos Intangibles		
Depreciación, Deterioro y Amortización Acumulada de Bienes	63,557,248	
Activos Diferidos		
Estimación por Pérdida o Deterioro de Activos no Circulantes		
Otros Activos no Circulantes		
PASIVO		
PASIVO CIRCULANTE		
Cuentas por Pagar a Corto Plazo	687,214,737	
Documentos por Pagar a Corto Plazo		
Porción a Corto Plazo de la Deuda Pública a Largo Plazo		
Títulos y Valores a Corto Plazo		
Pasivos Diferidos a Corto Plazo		
Fondos y Bienes de Terceros en Garantía y/o Administración a Corto Plazo		
Provisiones a Corto Plazo	14,382,053	
Otros Pasivos a Corto Plazo		
PASIVO NO CIRCULANTE		
Cuentas por Pagar a Largo Plazo		
Documentos por Pagar a Largo Plazo		
Deuda Pública a Largo Plazo		
Pasivos Diferidos a Largo Plazo		
Fondos y Bienes de Terceros en Garantía y/o en Administración a Largo Plazo		
Provisiones a Largo Plazo	21,024,226	
HACIENDA PÚBLICA / PATRIMONIO		
HACIENDA PÚBLICA / PATRIMONIO CONTRIBUIDO		
Aportaciones		79,405,704
Donaciones de Capital		
Actualización de la Hacienda Pública/Patrimonio		
HACIENDA PÚBLICA / PATRIMONIO GENERADO		
Resultados del Ejercicio (Ahorro / Desahorro)		159,827,055
Resultados de Ejercicios Anteriores		827,696,228
Revalúos		
Reservas		
Rectificaciones de Resultados de Ejercicios Anteriores		
EXCESO O INSUFICIENCIA EN LA ACTUALIZACIÓN DE LA HACIENDA PÚBLICA/PATRIMONIO		
Resultado por Posición Monetaria		
Resultado por Tenencia de Activos no Monetarios		
TOTAL DE ACTIVO, PASIVO Y HACIENDA PÚBLICA/PATRIMONIO	1,090,417,753	1,090,417,753

DIRECTORA DE CONTABILIDAD

DIRECTORA EJECUTIVA DE RECURSOS FINANCIEROS

OFICIAL MAYOR

MARÍA DE LA LUZ GARZA MORALES

LAURA ELIZABETH GONZÁLEZ STANFORD

SERGIO FOMTES GRANADOS

BAJO PROTESTA DE DECIR VERDAD DECLARAMOS QUE LOS ESTADOS FINANCIEROS Y SUS NOTAS, SON RAZONABLEMENTE CORRECTOS Y SON RESPONSABILIDAD DEL EMISOR

La información consignada en este reporte es responsabilidad de la Unidad Ejecutora de Casos, de conformidad a los Artículos 51, 154 y 155 de la Ley de Acceso Ciudadano, Transparencia en Remuneraciones, Prestaciones y Ejercicio de Recursos de la Ciudad de México, la que servirá de base para la integración del Cuarto Informe de Avance Trimestral de 2021

Las notas que acompañan al presente Estado Financiero son parte integral del mismo

ESTADOS FINANCIEROS
TRIBUNAL SUPERIOR DE JUSTICIA DE LA CIUDAD DE MÉXICO
ESTADO DE FLUJOS DE EFECTIVO
DEL 01 DE ENERO AL 31 DE DICIEMBRE DE 2021
(CIFRAS A PESOS)
(PRELIMINARES Y EN CONCILIACIÓN)

CONCEPTO	2021	2020
FLUJOS DE EFECTIVO DE LAS ACTIVIDADES DE OPERACIÓN		
ORIGEN	6,307,092,461	6,234,741,532
Impuestos	0	0
Cuotas y Aportaciones de Seguridad Social	0	0
Contribuciones de Mejoras	0	0
Derechos	6,474,718	11,978,723
Productos	0	2,238,027
Aprovechamientos	4,369,514	2,148,784
Ingresos por Ventas de Bienes y Prestación de Servicios	0	0
Participaciones, Aportaciones, Convenios, Incentivos Derivados de la colaboración Fiscal y Fondos Distintos de Aportaciones	0	0
Transferencias, Asignaciones, Subsidios y Subvenciones y Pensiones y Jubilaciones	6,295,304,971	6,206,881,489
Otros Orígenes de Operación	943,258	11,494,509
APLICACIÓN	7,480,468,795	7,248,290,611
Servicios Personales	5,634,657,802	5,455,514,740
Materiales y Suministros	117,844,197	108,697,726
Servicios Generales	1,478,958,191	1,376,131,358
Transferencias Internas y Asignaciones al Sector Público	7,016,373	3,389,187
Transferencias al resto del Sector Público	0	0
Subsidios y Subvenciones	0	0
Ayudas Sociales	9,050,000	4,064,000
Pensiones y Jubilaciones	0	0
Transferencias a Fideicomisos, Mandatos y Contratos Análogos	0	0
Transferencias a la Seguridad Social	0	0
Donativos	0	0
Transferencias al Exterior	0	0
Participaciones	0	0
Aportaciones	0	0
Convenios	0	0
Otras Aplicaciones de Operación	232,942,232	300,493,800
FLUJOS NETOS DE EFECTIVO POR ACTIVIDADES DE OPERACIÓN	(1,173,376,334)	(1,013,549,279)
FLUJOS DE EFECTIVO DE LAS ACTIVIDADES DE INVERSIÓN		
ORIGEN	141,638,615	169,913,720
Bienes Inmuebles, Infraestructura y Construcciones en Proceso	63,557,248	169,913,720
Bienes Muebles	78,010,918	0
Otros Orígenes de Inversión	70,449	0
APLICACIÓN	23,488,766	32,144,544
Bienes Inmuebles, Infraestructura y Construcciones en Proceso	8,936,142	0
Bienes Muebles	0	32,144,544
Otras Aplicaciones de Inversión	14,552,624	0
FLUJOS NETOS DE EFECTIVO POR ACTIVIDADES DE INVERSIÓN	118,149,849	137,769,176
FLUJO DE EFECTIVO DE LAS ACTIVIDADES DE FINANCIAMIENTO		
ORIGEN	722,621,016	780,495,388
Endeudamiento Neto	0	0
Interno	0	0
Externo	0	0
Otros Orígenes de Financiamiento	722,621,016	780,495,388
APLICACIÓN	(106,447,347)	264,986,504
Servicios de la Deuda	0	0
Interno	0	0
Externo	0	0
Otras Aplicaciones de Financiamiento	(106,447,347)	264,986,504
FLUJOS NETOS DE EFECTIVO POR ACTIVIDADES DE FINANCIAMIENTO	829,068,363	515,508,884
INCREMENTO / DISMINUCIÓN NETA EN EL EFECTIVO Y EQUIVALENTES AL EFECTIVO	(226,158,122)	(360,271,219)
EFECTIVO Y EQUIVALENTES AL EFECTIVO AL INICIO DEL EJERCICIO	404,065,058	764,336,277
EFECTIVO Y EQUIVALENTES AL EFECTIVO AL FINAL DEL EJERCICIO	177,906,936	404,065,058

DIRECTORA DE CONTABILIDAD

MARÍA DE LA LUZ GARZA MORALES

DIRECTORA EJECUTIVA DE RECURSOS FINANCIEROS

LAURA ELIZABETH GONZÁLEZ STANFORD

OFICIAL MAYOR

SERGIO PONTES GRANADOS

BAJO PROTESTA DE DECIR VERDAD DECLARAMOS QUE LOS ESTADOS FINANCIEROS Y SUS NOTAS, SON RAZONABLEMENTE CORRECTOS Y SON RESPONSABILIDAD DEL EMISOR

La información contenida en este informe es responsabilidad de la Unidad Ejecutora de Gasto, de conformidad a los Artículos 51, 154 y 155 de la Ley de Planeación, Transparencia en Remuneraciones, Prestaciones y Ejercicio de Recursos de la Ciudad de México, la que servirá de base para la elaboración del Cuarto Informe de Avance Trimestral de 2021

Las notas que acompañan al presente Estado Financiero son parte integral del mismo

Cuarto Informe de Avance Trimestral 2021

ESTADOS FINANCIEROS
TRIBUNAL SUPERIOR DE JUSTICIA DE LA CIUDAD DE MÉXICO
ESTADO DE VARIACIÓN EN LA HACIENDA PÚBLICA
DEL 01 DE ENERO AL 31 DE DICIEMBRE DE 2021
(CIFRAS A PESOS)
(PRELIMINARES Y EN CONCILIACIÓN)

CONCEPTO	HACIENDA PÚBLICA/ PATRIMONIO CONTRIBUIDO	HDA. PÚBLICA/ PATRIMONIO GENERADO DE E.J. ANTERIORES	HDA. PÚBLICA/ PATRIMONIO GENERADO DEL EJERCICIO	EXCESO O INSUF. EN LA ACT. DE LA HDA PÚBLICA/ PATRIM.	TOTAL
HACIENDA PÚBLICA / PATRIMONIO CONTRIBUIDO NETO DE 2020	4,133,028,080				4,133,028,080
Aportaciones	3,461,785,046				3,461,785,046
Donaciones de Capital	671,243,034				671,243,034
Actualizaciones de la Hacienda Pública / Patrimonio					
HACIENDA PÚBLICA / PATRIMONIO GENERADO NETO DE 2020		(612,932,757)	(1,013,649,279)		(1,626,482,036)
Resultados del Ejercicio (Ahorro / Desahorro)			(1,013,649,279)		(1,013,649,279)
Resultados de Ejercicios Anteriores		(612,932,757)			(612,932,757)
Revalúos					
Reservas					
Rectificaciones de Resultados de Ejercicios Anteriores					
EXCESO O INSUFICIENCIA EN LA ACTUALIZACIÓN DE LA HACIENDA PÚBLICA / PATRIMONIO NETO DE 2020				0	0
Resultado por Posición Monetaria					
Resultado por Tenencia de Activos no Monetarios					
HACIENDA PÚBLICA / PATRIMONIO NETO FINAL DE DICIEMBRE DE 2020	4,133,028,080	(612,932,757)	(1,013,649,279)		2,506,546,044
CAMBIO EN LA HACIENDA PÚBLICA / PATRIMONIO CONTRIBUIDO NETO DE 2021	(79,405,704)				(79,405,704)
Aportaciones	(79,405,704)				(79,405,704)
Donaciones de Capital					
Actualizaciones de la Hacienda Pública / Patrimonio					
VARIACIONES DE LA HACIENDA PÚBLICA / PATRIMONIO GENERADO NETO DE 2021		(827,696,228)	(159,827,055)		(987,523,283)
Resultados del Ejercicio (Ahorro / Desahorro)			(1,173,376,334)		(1,173,376,334)
Resultados de Ejercicio Anteriores		(827,696,228)	1,013,549,279		185,853,051
Revalúos					
Reservas					
Rectificaciones de Resultados de Ejercicios Anteriores					
CAMBIO EN EL EXCESO O INSUFICIENCIA EN LA ACTUALIZACIÓN DE LA HACIENDA PÚBLICA / PATRIMONIO NETO DE 2021		(1,440,628,985)	(1,173,376,334)	0	1,439,617,057
Resultado por Posición Monetaria					
Resultado por Tenencia de Activos no Monetarios					
HACIENDA PÚBLICA / PATRIMONIO NETO FINAL DE DICIEMBRE DE 2021	4,053,622,376	(1,440,628,985)	(1,173,376,334)		1,439,617,057

DIRECTORA DE CONTABILIDAD

MARÍA DE LA LUZ GARZA MORALES

BAJO PROTESTA DE DECIR VERDAD DECLARAMOS QUE LOS ESTADOS FINANCIEROS Y SUS NOTAS SON RAZONABLEMENTE CORRECTOS Y SON RESPONSABILIDAD DEL EMISOR

La información consignada en este reporte es responsabilidad de la Unidad Ejecutora de Gasto, de conformidad a los Artículos 51, 104 y 105 de la Ley de Aprobación, Transparencia en Regimenes, Prestaciones y Ejercicio de Recursos de la Ciudad de México, la que servirá de base para la integración del Cuarto Informe de Avance Trimestral de 2021

DIRECTORA EJECUTIVA DE RECURSOS FINANCIEROS

LAURA ELIZABETH GONZÁLEZ STANFORD

OFICIAL MAYOR

SERGIO FORTES GRANADOS

ESTADOS FINANCIEROS
TRIBUNAL SUPERIOR DE JUSTICIA DE LA CIUDAD DE MÉXICO
ESTADO ANALÍTICO DE LA DEUDA Y OTROS PASIVOS
DEL 01 DE ENERO AL 31 DE DICIEMBRE DE 2021
(CIFRAS A PESOS)
(PRELIMINARES Y EN CONCILIACIÓN)

DENOMINACIÓN DE LAS DEUDAS	MONEDA DE CONTRATACIÓN	INSTITUCIÓN O PAÍS ACREEDOR	SALDO INICIAL DEL PERIODO		SALDO FINAL DEL PERIODO	
DEUDA PÚBLICA			0	0	0	0
CORTO PLAZO:						
DEUDA INTERNA			0	0	0	0
Instituciones de Crédito			0	0	0	0
Títulos y Valores			0	0	0	0
Arrendamientos Financieros			0	0	0	0
DEUDA EXTERNA			0	0	0	0
Organismos Financieros Internacionales			0	0	0	0
Deuda Bilateral			0	0	0	0
Títulos y Valores			0	0	0	0
Arrendamientos Financieros			0	0	0	0
SUBTOTAL CORTO PLAZO			0	0	0	0
LARGO PLAZO:						
DEUDA INTERNA			0	0	0	0
Instituciones de Crédito			0	0	0	0
Títulos y Valores			0	0	0	0
Arrendamientos Financieros			0	0	0	0
DEUDA EXTERNA			0	0	0	0
Organismos Financieros Internacionales			0	0	0	0
Deuda Bilateral			0	0	0	0
Títulos y Valores			0	0	0	0
Arrendamientos Financieros			0	0	0	0
SUBTOTAL LARGO PLAZO			0	0	0	0
OTROS PASIVOS						
		MX	5,386,662,565		6,609,283,581	
TOTAL DEUDA Y OTROS PASIVOS			5,386,662,565		6,609,283,581	

DIRECTORA DE CONTABILIDAD

MARÍA DE LA LUZ GARZA MORALES

DIRECTORA EJECUTIVA DE RECURSOS FINANCIEROS

LAURA ELIZABETH GONZÁLEZ STANFORD

OFICIAL MAYOR

SENGIO FORTES GUANADOS

BAJO PROTESTA DE DECIR VERDAD DECLARAMOS QUE LOS ESTADOS FINANCIEROS Y SUS NOTAS, SON RAZONABLEMENTE CORRECTOS Y SON RESPONSABLEMENTE CORRECTOS Y SON RESPONSABLEMENTE CORRECTOS DE LA CIUDAD DE MÉXICO, LA QUE SERVIRÁ DE BASE PARA LA INTEGRACIÓN DEL CUARTO INFORME DE AVANCE TRIMESTRAL DE 2021

Las notas que acompañan al presente Estado Financiero son parte integral del mismo

ESTADOS FINANCIEROS
TRIBUNAL SUPERIOR DE JUSTICIA DE LA CIUDAD DE MÉXICO
ESTADO ANALÍTICO DEL ACTIVO
DEL 01 DE ENERO AL 31 DE DICIEMBRE DE 2021
(CIFRAS A PESOS)
(PRELIMINARES Y EN CONCILIACIÓN)

CONCEPTO	SALDO INICIAL	CARGOS DEL PERIODO	ABONOS DEL PERIODO	SALDO FINAL	VARIACIÓN DEL PERIODO
ACTIVO	8,393,208,609	13,330,570,783	13,674,878,754	8,048,900,638	(344,307,971)
ACTIVO CIRCULANTE	459,700,486	13,225,478,117	13,437,154,064	248,024,539	(211,675,947)
Efectivo y Equivalentes	404,065,058	7,036,669,705	7,262,827,827	177,906,936	(226,159,122)
Derechos a Recibir Efectivo o Equivalentes	593,538	6,058,401,283	6,058,471,732	523,089	(70,449)
Derechos a Recibir Bienes o Servicios	0	3,746,532	2,680,843	1,065,689	1,065,689
Inventarios	0	0	0	0	0
Almacenes	55,041,890	126,660,597	113,173,662	68,528,825	13,486,935
Estimación por Pérdida o Deterioro de Activos Circulantes	0	0	0	0	0
Otros Activos Circulantes	0	0	0	0	0
ACTIVO NO CIRCULANTE	7,933,508,123	105,092,666	237,724,690	7,800,876,099	(132,632,024)
Inversiones Financieras a Largo Plazo	4,450,803,064	0	0	4,450,803,064	0
Derechos a Recibir Efectivo o Equivalentes a Largo Plazo	0	0	0	0	0
Bienes Inmuebles, Infraestructura y Construcciones en Proceso	3,093,223,402	8,936,142	0	3,102,159,544	8,936,142
Bienes Muebles	1,634,066,749	10,282,167	88,293,085	1,556,055,831	(78,010,918)
Activos Intangibles	155,154,595	0	0	155,154,595	0
Depreciación, Deterioro y Amortización Acumulada de Bienes	(1,399,739,687)	85,874,357	149,431,605	(1,463,296,935)	(63,557,248)
Activos Diferidos	0	0	0	0	0
Estimación por Pérdida o Deterioro de Activos no Circulantes	0	0	0	0	0
Otros Activos no Circulantes	0	0	0	0	0

DIRECTORA DE CONTABILIDAD

MARÍA DE LA LUZ GARZA MORALES

DIRECTORA EJECUTIVA DE RECURSOS FINANCIEROS

LAURA ELIZABETH GONZÁLEZ STANFORD

OFICIAL MAYOR

SERGIO FORTES GRANADOS

BAJO PROTESTA DE DECIR VERDAD DECLARAMOS QUE LOS ESTADOS FINANCIEROS Y SUS NOTAS, SON RAZONABLEMENTE CORRECTOS Y SON RESPONSABILIDAD DEL EMISOR

La información consignada en este reporte es responsabilidad de la Unidad Ejecutora de Gasto, de conformidad a los Artículos 51, 154 y 155 de la Ley de Austeridad, Transparencia en Remuneraciones, Prestaciones y Ejercicio de Recursos de la Ciudad de México, la que sirve de base para la integración del Cuarto Informe de Avance Trimestral de 2021

Las notas que acompañan al presente Estado Financiero son parte integral del mismo

ESTADOS FINANCIEROS
TRIBUNAL SUPERIOR DE JUSTICIA DE LA CIUDAD DE MÉXICO
INFORME SOBRE PASIVOS CONTINGENTES
AL 31 DE DICIEMBRE DE 2021
(PRELIMINARES Y EN CONCILIACIÓN)

EL TRIBUNAL SUPERIOR DE JUSTICIA DE LA CIUDAD DE MÉXICO NO MANEJA PASIVOS CONTINGENTES

DIRECTORA DE CONTABILIDAD

MARÍA DE LA LUZ GARZA MORALES

DIRECTORA EJECUTIVA DE RECURSOS FINANCIEROS

LAURA ELIZABETH GONZÁLEZ STANFORD

OFICIAL MAYOR

SEBECIO FONTES GRANADOS

El Tribunal Superior de Justicia de la Ciudad de México (TSJCDMX o H. Tribunal) reconoce y adopta la transparencia y rendición de cuentas como factores importantes para lograr la credibilidad y aceptación de su gestión ante la ciudadanía en general, observando para ello, el cumplimiento de la normatividad que día con día ha fortalecido dichos factores, logrando que hoy los ciudadanos tengan un mayor acceso a la información pública que les permita conocer, “cómo, cuándo y dónde” se utilizan los recursos que se ejercen en el cumplimiento de los objetivos y programas de este Órgano de Gobierno de la Ciudad Capital.

La Ley General de Contabilidad Gubernamental (LGCG), representa uno de los cambios más significativos en materia de transparencia y rendición de cuentas, ya que tiene como objetivos fundamentales incrementar estos factores, para lo cual establece criterios generales para la emisión de la información financiera de los entes públicos, facilitando con ello, el registro y fiscalización de sus activos, pasivos y patrimonio, estableciendo mecanismos de evaluación sobre la eficiencia y eficacia de la aplicación de los recursos, de la administración del gasto y de la deuda pública.

En este sentido, si bien los objetivos de la LGCG, ayudan de forma importante a tener una mayor y más clara visión sobre la administración de los entes públicos, la misma representa retos y responsabilidades para los funcionarios públicos a cargo de su implementación y cumplimiento, esto sin dejar a un lado, la responsabilidad que todo servidor público tiene al momento de utilizar los recursos públicos, sean estos, financieros, materiales, informáticos, o de cualquier índole siempre que sean susceptibles de cuantificación económica y por ende susceptibles de registro.

En el H. Tribunal se entendió y se aceptó la importancia del cambio, asumiendo los retos para la implementación de la Ley General de Contabilidad Gubernamental y lo que representó la actualización de la normatividad, así como cambios en la infraestructura, sistemas y procesos de información, cambios que sustentan el cumplimiento oportuno y exitoso de la ley de referencia. Se da cumplimiento a lo dispuesto en los artículos 46 y 49 de la Ley General en la materia, en ese sentido, la información financiera del H. Tribunal se acompaña de las siguientes notas a efecto de que las mismas sean de mayor utilidad de los usuarios.

Los estados financieros contables que se integran al Cuarto Informe de Avance Trimestral del ejercicio 2021 fueron preparados observando lo siguiente, contiene el registro contable con corte de ingresos al 13 de diciembre; en relación con los gastos estos han sido provisionados al 31 de diciembre; y corte de pagos efectuados al 15 de diciembre de 2021; por lo que respecta almacén, se han reconocido las salidas de diciembre tomando como referencia los consumos registrados en el mes inmediato anterior, toda vez que el área competente no está en condiciones de concluir con el cierre mensual, por lo que a la fecha de emisión de los presentes estados financieros, se encuentra en proceso de integración.

a) NOTAS DE DESGLOSE

I) Notas al Estado de Situación Financiera

Activo

Efectivo y Equivalentes

El saldo de efectivo y equivalentes al 31 de diciembre de 2021 y 2020, representa el activo con mayor liquidez del H. Tribunal depositado en Instituciones Bancarias; que corresponde a los recursos ministrados que devienen del Presupuesto Autorizado por el Congreso de la Ciudad de México en el Decreto de Presupuesto de Egresos de la Ciudad de México para el ejercicio 2021; de los ingresos captados por Derechos, Productos y Aprovechamientos no aplicados en el periodo y de los remanentes de ejercicios anteriores.

EFFECTIVO Y EQUIVALENTES			
(CIFRAS EN PESOS)			
	INTEGRACIÓN	2021	2020
Bancos/Tesorería		177,906,936	404,065,058
Bancos / Dependencias y Otros		0	0
TOTAL		177,906,936	404,065,058

El saldo de este rubro al 31 de diciembre de 2021, se ve disminuido por el uso de los recursos de autogenerados, prerrogativas fiscales y remanentes de ejercicios anteriores, para poder cubrir compromisos de servicios personales de 2021 derivado del déficit presupuestal del mismo ejercicio,

Derechos a recibir Efectivo o Equivalentes

El saldo de derechos a recibir de efectivo o equivalentes al 31 de diciembre de 2021 y 2020 se integra por las cuentas por cobrar a deudores diversos e ingresos facturados pendientes de cobro.

DERECHOS A RECIBIR EFFECTIVO Y EQUIVALENTES Y BIENES O SERVICIOS A RECIBIR			
(CIFRAS EN PESOS)			
	INTEGRACIÓN	2021	2020
Cuentas por Cobrar a Corto Plazo		0	0
Ingresos por Recuperar a Corto		351,775	316,225
Deudores Diversos por Cobrar a Corto Plazo		171,314	277,313
Deudores por Anticipos de Tesorería a Corto Plazo		0	0
TOTAL		523,089	593,538

Almacenes (Bienes Disponibles para su Transformación o Consumo)

Al 31 de diciembre de 2021 y 2020 este rubro representa el monto de los materiales y suministros con los que se hace frente a los requerimientos de consumibles de las áreas que integran al H. Tribunal.

La valuación de las existencias de bienes consumibles se presenta a costo promedio aplicado al sistema de inventarios perpetuos, de conformidad con el Acuerdo General 7-43/2008, emitido por el Pleno del Consejo de la Judicatura de la Ciudad de México. Así mismo de conformidad al Artículo 52 del Acuerdo General 7-43/2008, en forma trimestral se lleva a cabo el procedimiento de control denominado "Conciliación físico-financiera del Almacén de Materiales y Suministros de Consumo", a efecto de verificar que lo ejercido en el periodo por el capítulo 2000 "Materiales y Suministros" haya sido ingresado al Almacén de la Institución.

Se precisa que al mes de diciembre de 2021, la Dirección Ejecutiva de Recursos Materiales, ha notificado que derivado de que se opera con un sistema obsoleto creado en los años 90's, no es factible su operación en red y por ende, no ha sido posible la optimización de los trabajos de actualización, motivo por el cual se requiere un mínimo de 5 días hábiles para estar en condiciones de concluir con el cierre mensual, por lo que a la fecha de emisión de los presentes estados financieros, se encuentra en proceso de integración.

Derivado de lo antes expuesto, se han estimado las salidas de diciembre de 2021 tomando como referencia los consumos registrados en el mes de noviembre de 2021.

INVENTARIOS (CIFRAS EN PESOS)		
INTEGRACIÓN	2021	2020
Inventarios de Materias Primas, Materiales y Suministros de Consumo	68,528,825	55,041,890
TOTAL	68,528,825	55,041,890

Este rubro presenta un incremento derivado principalmente por la adquisición de Prendas de Seguridad y Protección Personal y Material de Limpieza, Materiales de Impresión y de Información Digital.

Inversiones Financieras

Fideicomisos, Mandatos, y Análogos

En cumplimiento a lo establecido en el Artículo 32 de la Ley General de Contabilidad Gubernamental (LGCG) el cual establece que "Los entes públicos deberán registrar en una cuenta de activo, los derechos patrimoniales que tengan en fideicomisos sin estructura

orgánica, mandatos y contratos análogos”; y, en específico al numeral C.2.11 De los Recursos y Bienes Entregados por Terceros de los Lineamientos que deberán observar los entes públicos para registrar en las cuentas de activo los fideicomisos sin estructura, orgánica y contratos análogos, incluyendo mandatos, el Tribunal Superior de Justicia de la Ciudad de México (TSJCDMX), reconoció en sus estados financieros los saldos del Fideicomiso Fondo de Apoyo a la Administración de Justicia en el Distrito Federal (FAAJUDF) en cumplimiento al acuerdo 53-14/2016, numeral Cuarto y con base en las consideraciones siguientes:

De acuerdo con Ley Orgánica del Poder Judicial de la Ciudad de México, es el Tribunal el encargado de administrar y procurar la justicia en la Ciudad de México a través de sus órganos jurisdiccionales.

Por lo que respecta al Consejo de la Judicatura de la Ciudad de México (CJCDMX), de acuerdo con el artículo 1 de la LOPJCDMX, es un órgano del TSJCDMX encargado de la administración, vigilancia y disciplina del TSJCDMX, de los Juzgados y demás órganos judiciales, motivo por el cual aparece como Fideicomitente en el Contrato de Fideicomiso Fondo de Apoyo a la Administración de Justicia del Distrito Federal.

El FAAJUDF, de acuerdo a su propia Ley, tiene por objetivo apoyar la administración de Justicia en la Ciudad de México a través de: adquirir, construir, mantener o remodelar y arrendar inmuebles para el establecimiento o ampliación de Salas, Juzgados y oficinas del Tribunal; comprar, rentar, reparar o mantener mobiliario y el equipo necesarios para el funcionamiento del Tribunal, y será administrado y operado en forma autónoma e independiente por el CJCDMX a través del Comité Técnico y se sujetará por su funcionamiento a la Ley, a las reglas de operación y a los acuerdos que emite el Comité.

De acuerdo con lo establecido en el Contrato de Fideicomiso en su “Cláusula Tercera”, el Patrimonio estará integrado con recursos propios que provienen principalmente de los rendimientos de las inversiones en valores de los importes de recursos ajenos, y de la ejecución de las garantías ordenadas por las autoridades competentes, vinculadas básicamente con los billetes de depósito de los que en su momento se recibieron recursos.

En ese sentido, al 31 de diciembre de 2021 y 2020, que presenta este H. Tribunal presenta en la cuenta del Fideicomiso Fondo de Apoyo a la Administración de Justicia en el Distrito Federal un saldo de \$4,450,803,064, para ambos ejercicios, el cual corresponde a la información financiera dictaminada al 31 de diciembre de 2020, respectivamente, la cual es exhibida y proporcionada anualmente por el Fideicomiso

El Fideicomiso es un instrumento para apoyar la Administración de Justicia, donde el patrimonio se resguarda en una cuenta de Banco Santander (México), la variación corresponde a la mayor captación de la compra de billetes de depósito administrados por el FAAJUDF.

En virtud de lo anterior, las inversiones en valores se registran en la cuenta 121303-01-Fideicomisos, Mandatos y Contratos Análogos, los recursos ajenos se reconocen en la cuenta "225203-01 Fondos en Administración a Largo Plazo" la cual presenta un saldo al 31 de diciembre de 2021 y 2020 de \$4,344,475,409, para ambos ejercicios, corresponden a la información financiera dictaminada al 31 de diciembre de 2020, la cual es exhibida y proporcionada anualmente por el Fideicomiso, (actualmente sigue pendiente) sus recursos propios del Fideicomiso, con los que se apoya la operación sustantiva del TSJCDMX, se registró como parte del patrimonio en la cuenta "322003-98 Resultado de Ejercicios Anteriores FAAJUDF".

Finalmente, en el Artículo 8° de la Ley del FAAJUDF los recursos con los que se integre y opere el Fondo, serán diferentes de aquéllos que comprenda el Presupuesto que la Asamblea Legislativa de la Ciudad de México, hoy Congreso de la Ciudad de México, apruebe anualmente en favor del Tribunal y en nada afectarán las Partidas que sean autorizadas mediante dicho Presupuesto, por lo que de acuerdo con el origen de los recursos (de terceros) el FAAJUDF es considerado como un Fideicomiso Privado sin estructura.

Bienes Muebles, Inmuebles e Intangibles

Bienes Inmuebles, Infraestructura y Construcciones en Proceso

Al 31 de diciembre de 2021 y 2020, este rubro se integra como se muestra a continuación:

BIENES INMUEBLES (CIFRAS EN PESOS)			
INTEGRACIÓN	2021	2020	
Terrenos	195,797,650	195,797,650	
Edificios	1,153,546,674	1,153,546,674	
Edificios no habitacionales	1,743,879,078	1,743,879,078	
Construcciones en proceso en bienes propios	8,936,142	0	
TOTAL	3,102,159,544	3,093,223,402	

Es de destacar que, a partir de 2012, el H. Tribunal inició un proceso de implementación de las disposiciones de la LGCG y la normatividad emitida por el CONAC relativas al registro y control de inmuebles para lo cual, en una primera etapa consideró registrar a su valor catastral los inmuebles propios que, por falta de documentación soporte de su valor histórico no habían sido incorporados a su activo, además de considerarlo como valor mínimo al que deben estar registrados en libros, como lo establece el art. 27 de la LGCG. Así mismo, la administración de la entidad en ese ejercicio inicio las gestiones ante las instancias competentes, para obtener la documentación que acredite el valor histórico (adquisición o

construcción) de algunos de sus inmuebles o bien aplicar las metodologías de valuación permitidas por las disposiciones de contabilidad gubernamental, con la finalidad de que sus estados financieros reflejen adecuadamente la situación patrimonial de la entidad.

Como resultado del proceso de armonización contable mencionado, al cierre de diciembre de 2021 el Tribunal presenta inmuebles propios con un valor histórico y/o catastral por \$3,102,159,544, el cual incluye un saldo en Obras en Proceso por \$8,936,142, correspondientes al Mejoramiento de Juzgados de Ejecución de Sanciones en el Reclusorio Norte (Bien asignado)- Etapa Única y que aplicando la depreciación acumulada por \$272,363,423 presenta un valor neto del rubro por \$2,829,796,121.

Por otra parte, el TSJCDMX tiene asignados 9 inmuebles que están registrados en cuentas de orden a su valor catastral con un importe total de \$1,579,790,662 (incluye depreciación acumulada por \$196,211,521).

La depreciación de bienes inmuebles registrada en el estado de actividades al 31 de diciembre de 2021 asciende a \$28,974,258.

Bienes Muebles

Estos bienes están valuados aplicando las Reglas Específicas del Registro y Valoración del Patrimonio emitidas por el Consejo Nacional de Armonización Contable. En este sentido mediante Acuerdo Plenario 04-45/2012, emitido por el entonces H. Consejo de la Judicatura del Distrito Federal, en fecha 30 de octubre de 2012, fue autorizado adoptar las normas aprobadas por el Consejo de Armonización Contable del Distrito Federal (CONSAC-DF) relativas a las Principales Reglas de Registro y Valoración del Patrimonio de la Ciudad de México, las Reglas específicas del Registro y Valoración del Patrimonio de la Ciudad de México.

Los lineamientos para la elaboración del Catálogo de Bienes Muebles del Gobierno de la Ciudad de México que permiten interrelación con el Clasificador por Objeto del Gasto de la Ciudad de México y la Lista de Cuentas, así como los lineamientos dirigidos a asegurar que el Sistema de Contabilidad facilite el Registro y Control de los inventarios de Bienes Muebles e Inmuebles.

La depreciación se calcula aplicando el método de línea recta. Las tasas de depreciación son determinadas por el H. Tribunal, considerando la vida útil estimada de los activos y son las siguientes:

	2021
	(%)
Mobiliario y equipo de administración	7.7% y 25%
Mobiliario y equipo educacional y recreativo	25% y 20%
Equipo instrumental médico y de laboratorio	10%
Equipo de transporte	12.5%
Maquinaria y otros equipos y herramientas	10.0% y 14.3%
Colecciones, obras de arte y objetos valiosos	0%

Al 31 de diciembre de 2021 y 2020 los bienes muebles se integran como sigue:

BIENES MUEBLES (CIFRAS EN PESOS)		
INTEGRACIÓN	2021	2020
Mobiliario y Equipo de Administración	735,309,760	822,565,524
Mobiliario y Equipo Educacional y Recreativo	15,027,407	14,570,436
Equipo e Instrumental Médico y de Laboratorio	28,029,597	28,034,308
Equipo de Transporte	30,563,514	30,703,724
Maquinaria, Otros Equipos y Herramientas	731,948,642	731,231,846
Colecciones, obras de arte y objetos valiosos	15,176,911	6,960,911
TOTAL	1,556,055,831	1,634,066,749

La disminución que se presenta se debe principalmente a la baja de 7,537 Bienes Muebles según consta oficio DERM/651/2021 derivados de la Primera Sesión Extraordinaria, Tercera Sesión Ordinaria y Segunda Sesión Extraordinaria, del Comité de Enajenación de Bienes Muebles de este H. Tribunal; 28 componentes referidos en el oficio DAB/643/2021, derivados de las Segunda Sesión Ordinaria y a la baja de 3,302 bienes muebles y 1 automóvil según oficio DERM/10212, Tercera Sesión Ordinaria del H. Comité antes mencionado.

Al 31 de diciembre de 2021 y 2020 los activos intangibles se integran como sigue:

ACTIVOS INTANGIBLES (CIFRAS EN PESOS)		
INTEGRACIÓN	2021	2020
Software	79,057,008	79,057,008
Licencias	76,097,587	76,097,587
TOTAL	155,154,595	155,154,595

Al 31 de diciembre de 2021 y 2020 la depreciación acumulada de bienes inmuebles y muebles se integra como sigue:

TRIBUNAL SUPERIOR DE JUSTICIA DE LA CIUDAD DE MÉXICO
NOTAS A LOS ESTADOS FINANCIEROS
AL 31 DE DICIEMBRE DE 2021 y 2020
(Cifras expresadas en pesos excepto donde se indica)
(Cifras preliminares y en conciliación)

DEPRECIACIÓN ACUMULADA DE BIENES MUEBLES E INMUEBLES (CIFRAS EN PESOS)		
INTEGRACIÓN	2021	2020
Depreciación acumulada de inmuebles	272,363,423	243,389,165
Depreciación acumulada de bienes muebles	1,190,933,512	1,156,350,522
TOTAL	1,463,296,935	1,399,739,687

La depreciación de bienes inmuebles y muebles, registrada en el Estado de Actividades por el periodo comprendido del 01 de enero al 31 de diciembre de 2021 asciende a \$28,974,258 y \$ 120,455,346, respectivamente; el saldo de la depreciación acumulada en el Estado de Situación Financiera al 31 de diciembre de 2021 y 2020 es de \$1,463,296,935 y \$ 1,399,739,687, respectivamente.

Estimaciones y Deterioros

El Tribunal Superior de Justicia de la Ciudad de México no ha realizado operaciones de estimaciones y/o deterioros.

Otros Activos

El Tribunal Superior de Justicia de la Ciudad de México no cuenta con otros activos.

Pasivo

Otros Pasivos

Cuentas por pagar a Corto Plazo

El resultado que presenta este rubro al 31 de diciembre de 2021 y 2020, se integra principalmente por: el saldo en la cuenta de proveedores, las retenciones y cuotas patronales efectuadas sobre las remuneraciones realizadas al personal de las nóminas pagadas por el H. Tribunal, así como los adeudos por pagar a corto plazo derivados de la adquisición de bienes y servicios.

Las cuentas por pagar al 31 de diciembre de 2021 y 2020, se integran de la siguiente manera:

TRIBUNAL SUPERIOR DE JUSTICIA DE LA CIUDAD DE MÉXICO
NOTAS A LOS ESTADOS FINANCIEROS
AL 31 DE DICIEMBRE DE 2021 y 2020
(Cifras expresadas en pesos excepto donde se indica)
(Cifras preliminares y en conciliación)

CUENTAS POR PAGAR A CORTO PLAZO (CIFRAS EN PESOS)		
INTEGRACIÓN	2021	2020
Servicios personales por pagar a corto plazo	655,613,401	307,085,939
Proveedores por pagar a corto plazo	628,119,824	361,842,902
Contratistas por obras públicas por pagar a corto plazo	0	3,363,368
Transferencias otorgadas por pagar a corto plazo	4,028,939	4,000,000
Retenciones y contribuciones por pagar a corto plazo	674,332,565	598,017,310
Otras cuentas por pagar a corto plazo	5,899	576,372
Provisión para demandas y juicios a corto	145,832,014	131,449,961
TOTAL	2,107,932,642	1,406,335,852

El incremento del saldo al 31 de diciembre de 2021, se origina al cierre del ejercicio 2021, debido a que el tribunal no se cuenta con los recursos requeridos para cumplir con los compromisos contraídos principalmente por servicios personales, con proveedores de bienes y servicios y pagos a terceros derivados de las retenciones de nóminas de los trabajadores del Tribunal.

Cabe mencionar que a la fecha se tiene un adeudo por los servicios de seguridad que ha brindado la Dirección General de Policía Auxiliar dependiente de la Secretaría de Seguridad Ciudadana de la Ciudad de México, otrora Secretaría de Seguridad de la Ciudad de México, originado por el devengo de servicios pendientes de pago desde diciembre de 2017, por lo que con oficio PACDMX/DERHF/0717/2021 de fecha 30 de abril de 2021, el Director Ejecutivo de la Secretaría informa que el saldo pendiente de pago por el periodo comprendido del 01 de diciembre de 2017 al 31 de diciembre de 2020 es de \$169,524,591.10; adicionando \$16,035,449.56 del 01 de enero al 30 de abril de 2021; adicionalmente este Tribunal ha registrado la provisión de \$32,070,899.12 por los meses de mayo a diciembre por lo tanto, el saldo al 31 de diciembre de 2021, es por la cantidad de \$217,630,939.78, reflejado en el saldo de retenciones y contribuciones por pagar a corto plazo.

Cuentas por pagar a Largo Plazo

El saldo al 31 de diciembre de 2021 es un adeudo por el pasivo laboral existente a la fecha, originado por contingencias de demandas y juicios seguidos en contra del Tribunal Superior de Justicia de la Ciudad de México, por un monto de \$302,707,544 de los cuales los \$145,832,014 se reflejan en el rubro de "cuentas por pagar a corto plazo" específicamente en la cuenta "Provisiones para demandas y juicios a corto plazo" y \$156,875,530 registrados como pasivo laboral a largo plazo, que representa las obligaciones a cargo del Tribunal cuya exactitud del valor depende de un hecho futuro.

TRIBUNAL SUPERIOR DE JUSTICIA DE LA CIUDAD DE MÉXICO
NOTAS A LOS ESTADOS FINANCIEROS
AL 31 DE DICIEMBRE DE 2021 y 2020
(Cifras expresadas en pesos excepto donde se indica)
(Cifras preliminares y en conciliación)

CUENTAS POR PAGAR A LARGO PLAZO (CIFRAS EN PESOS)		
INTEGRACIÓN	2021	2020
Provisión para demandas y juicios a largo plazo	156,875,530	135,851,304
TOTAL	156,875,530	135,851,304

II) Notas al Estado de Actividades

Este estado tiene como finalidad informar la variación total del patrimonio durante un periodo, proporcionando datos relevantes sobre el resultado de las transacciones y otros eventos relacionados con la operación que afectan o modifican el patrimonio. La información que muestra este estado contable está estrechamente vinculada con los Ingresos y Gastos Corrientes en el momento contable del devengado.

Asimismo, muestra una relación resumida de los ingresos y los gastos y otras pérdidas del ente durante el ejercicio, cuya diferencia positiva o negativa determina el ahorro o desahorro (resultado). Al resultado se le denomina “La Impartición de Justicia es eficaz y expedita” y a los sub resultados se les nombra:

- “La Justicia Civil y Penal se agiliza y aumenta su eficacia”.
- “Se fortalece la Impartición de Justicia a través de Órganos de Apoyo Judicial y Administrativos”.
- “El Sistema de Justicia se Profesionaliza y mejora su desempeño”.

Dado que los efectos de las diferentes actividades, transacciones y otros sucesos del ente público, difieren en frecuencia y potencial de ingresos o gastos que generan, la revelación de información sobre los componentes del resultado ayuda a realizar proyecciones a futuro sobre su comportamiento económico esperado. En este sentido, coadyuva también en la evaluación del desempeño de la gestión.

Ingresos de Gestión

Los ingresos por concepto de derechos, productos, aprovechamientos, la venta de bienes y servicios, además de participaciones, aportaciones, recursos convenidos, y otros ingresos del H. Tribunal, se reconocen en sus resultados cuando se percibe o recibe el recurso.

El saldo de Transferencias, Asignaciones, Subsidios y Otras Ayudas percibidos por el Tribunal Superior de Justicia de la Ciudad de México del 1 de enero al 31 de diciembre de 2021 y 2020, se integra por los recursos ministrados correspondientes del Decreto de Presupuesto de Egresos de la Ciudad de México al H. Tribunal autorizados por la Congreso de la Ciudad de

TRIBUNAL SUPERIOR DE JUSTICIA DE LA CIUDAD DE MÉXICO
NOTAS A LOS ESTADOS FINANCIEROS
AL 31 DE DICIEMBRE DE 2021 y 2020
(Cifras expresadas en pesos excepto donde se indica)
(Cifras preliminares y en conciliación)

México, así como por los que se derivan de la captación de Derechos, Productos y Aprovechamientos, entre otros.

El saldo de ingresos y otros beneficios al 31 de diciembre de 2021 y 2020, se muestra a continuación:

INGRESOS DE GESTIÓN (CIFRAS DE PESOS)		
INTEGRACIÓN	2021	2020
Ingresos por Gestión:		
Derechos	6,474,718	11,978,723
Productos de tipo corriente	0	2,238,027
Aprovechamientos de tipo corriente	4,369,514	2,148,784
Participaciones, Aportaciones, Transferencias, Asignaciones, Subsidios Y Otras Ayudas		
Transferencia, Asignaciones, Subsidios y Otras Ayudas	6,295,304,971	6,206,881,489
Otros Ingresos Y Beneficios		
Ingresos financieros	97,970	10,614,664
Otros ingresos y beneficios varios	845,288	879,845
TOTAL	6,307,092,461	6,234,741,532

Gastos y Otras Pérdidas:

El rubro de Gastos y Otras Pérdidas presentan un incremento del 3% generado principalmente por el oportuno registro del devengo y ejercicio del gasto de los Servicios Generales.

Gastos de Funcionamiento del Sub resultado de la Justicia Civil y Penal, se agiliza y aumenta su eficacia

GASTOS Y OTRAS PÉRDIDAS (CIFRAS EN PESOS)		
INTEGRACIÓN	2021	2020
Servicios personales	4,296,926,093	4,159,786,854
Materiales y suministros	0	0
Servicios generales	499,207,772	361,293,926
Transferencias, Asignaciones, Ayudas y Otras Ayudas	7,016,373	3,389,187
TOTAL	4,803,150,238	4,524,469,967

Gastos de Funcionamiento del Sub resultado se Fortalece la Impartición de Justicia a través de los Órganos de Apoyo Judicial y Administrativos

GASTOS Y OTRAS PÉRDIDAS (CIFRAS EN PESOS)		
INTEGRACIÓN	2021	2020
Servicios personales	1,298,174,867	1,256,746,681
Materiales y suministros	117,844,197	108,697,726
Servicios generales	971,624,011	1,005,072,735
Transferencias, Asignaciones, Ayudas y Otras Ayudas	9,050,000	4,050,000
TOTAL	2,396,693,075	2,374,567,142

Gastos de Funcionamiento del Sub resultado el Sistema de Justicia, se Profesionaliza y Mejora su Desempeño

GASTOS Y OTRAS PÉRDIDAS (CIFRAS EN PESOS)		
INTEGRACIÓN	2021	2020
Servicios personales	39,556,842	38,981,205
Materiales y suministros	0	0
Servicios generales	8,126,407	9,764,697
Transferencias, Asignaciones, Ayudas y Otras Ayudas	0	14,000
TOTAL	47,683,249	48,759,902

Otros gastos varios

Al 31 de diciembre de 2021, el saldo de otros gastos varios se integra como se detalla a continuación:

GASTOS Y OTRAS PÉRDIDAS (CIFRAS EN PESOS)		
INTEGRACIÓN	2021	2020
Otros gastos varios	232,942,232	300,493,800
TOTAL	232,942,232	300,493,800

- Depreciación de bienes inmuebles y muebles por \$149,429,604, Provisiones por demandas y juicios a corto y largo plazo, y servicios de vigilancia por \$83,512,628.

III) Notas al Estado de Variación en la Hacienda Pública

El Estado de Variaciones en la Hacienda Pública/Patrimonio, muestra los cambios que sufrieron los distintos elementos que componen la Hacienda Pública/Patrimonio revelando el flujo de recursos recibidos y ejercidos, y busca explicar y analizar cada una de ellas.

Hacienda Pública/Patrimonio:

El patrimonio Contribuido al 31 de diciembre de 2021 y 2020, se integra como sigue:

HACIENDA PÚBLICA/PATRIMONIO (PATRIMONIO CONTRIBUIDO) (CIFRAS EN PESOS)			
INTEGRACIÓN	2021	2020	
Aportaciones	3,382,379,342	3,461,785,046	
Donaciones de capital	671,243,034	671,243,034	
TOTAL HACIENDA PUBLICA/PATRIMONIO	4,053,622,376	4,133,028,080	

El patrimonio Generado al 31 de diciembre de 2021 y 2020, se integra como sigue:

HACIENDA PÚBLICA/PATRIMONIO (PATRIMONIO GENERADO) (CIFRAS EN PESOS)			
INTEGRACIÓN	2021	2020	
Resultado del Ejercicio	(1,173,376,334)	(1,013,549,279)	
Resultado de Ejercicios anteriores	(1,440,628,985)	(612,932,757)	
TOTAL HACIENDA PUBLICA/PATRIMONIO	(2,614,005,319)	(1,626,482,036)	

La variación de este rubro se debe principalmente al déficit presupuestario con el que ha operado este H. tribunal en los ejercicios 2021 y 2020, que han generado el reconocimiento de compromisos pendientes de liquidar con recursos del mismo ejercicio.

IV) Notas al Estado de Flujos de Efectivo

Por la importancia que tiene el efectivo, este estado representa los principales cambios ocurridos en las fuentes de entradas y salidas de recursos en la estructura de los resultados financieros, los recursos generados o utilizados en su operación y su reflejo final en el efectivo o inversiones.

Proporciona una base para evaluar la capacidad de generar efectivo y equivalentes de efectivo, así como su capacidad para utilizar los flujos derivados de ellos.

Efectivo y equivalentes

El análisis de los saldos inicial y final que figuran en la última parte del Estado de Flujo de Efectivo en la cuenta de efectivo y equivalentes es como sigue:

EFECTIVO Y EQUIVALENTES (CIFRAS EN PESOS)			
	INTEGRACIÓN	2021	2020
Bancos/Tesorería		177,906,936	404,065,058
Bancos / Dependencias y Otros		0	0
TOTAL		177,906,936	404,065,058

Conciliación de los Flujos de Efectivo Netos de las Actividades de Operación y la Cuenta de Ahorro/Desahorro antes de Rubros Extraordinarios.

CONCILIACIÓN DE FLUJOS DE EFECTIVO NETOS (CIFRAS EN PESOS)			
	INTEGRACIÓN	2021	2020
Ahorro/Desahorro antes de Rubros Extraordinarios		(940,434,102)	(713,055,479)
Movimientos de Partidas o Rubros que no afectan al Efectivo			
Depreciación		149,429,604	169,913,720
Amortización			
Incrementos en las Provisiones			
Incremento en Inversiones producido por Revaluación			
Ganancia/Pérdida en venta de Propiedad, Planta y Equipo			
Incrementos en Cuentas por Cobrar			
Partidas Extraordinarias			

V) Conciliación entre los ingresos presupuestarios y contables, así como entre los egresos presupuestarios y los gastos contables

Conciliación entre los Ingresos Presupuestarios y Contables Correspondiente del 01 de Enero al 31 de Diciembre de 2021		
1. Total de Ingresos Presupuestarios		5,908,511,455
2. Más ingresos contables no presupuestarios		398,581,006
Ingresos de la gestión e Ingresos y beneficios varios	118,053,858	
Otros Ingreso contables no presupuestarios	280,527,148	
3. Menos ingresos presupuestarios no contables		0
Otros Ingreso presupuestarios no contables	0.00	
4. Total de Ingresos Contables (4=1+2-3)		6,307,092,461

Derivado del corte de operaciones realizado para la elaboración de este Informe trimestral y las revelaciones descritas en estas notas a los estados financieros la Conciliación entre Egresos Presupuestarios y los Gastos Contables, no se incorpora, por no reflejar información significativa.

B) NOTAS DE MEMORIA (CUENTAS DE ORDEN)

Se tiene la práctica de reconocer en estas cuentas información que complementa las cifras contenidas en algunos rubros de los estados financieros.

Cuentas de Orden Contables y Presupuestarias:

Las cuentas de orden se utilizan para registrar movimientos de valores que no afectan o modifican el estado de situación financiera, su incorporación en libros es con fines de recordatorio contable, de control y de aspectos administrativos, o bien para consignar derechos o responsabilidades contingentes que pueden o no presentarse en el futuro, las cuentas de orden utilizadas al 31 de diciembre de 2021 muestran a continuación:

CUENTAS DE ORDEN CONTABLES (CIFRAS EN PESOS)	
INTEGRACIÓN	2021
Valores en custodia	662,743
Custodia de valores	(662,743)
Fianzas recibidas en garantía	2,337,089,898
Fianzas pendientes de liberar	(2,337,089,898)
Bienes asignados al Tribunal	1,579,790,662
Asignación de bienes del gobierno de la ciudad de México	(1,579,790,662)
Participación de ISR del TSJ, Ley de Coordinación Fiscal	5,680,128,847
Ley de Coordinación Fiscal, Participación de ISR del TSJ	(5,680,128,847)

A continuación, se comentan las cuentas de orden utilizadas:

Valores en custodia. Corresponden a la existencia de Vales de despensa en resguardo por \$279,122 y Vales por pensión alimenticia por \$383,621, en el Tribunal Superior de Justicia de la Ciudad de México.

Fianzas recibidas en garantía. Corresponden a fianzas de los proveedores y prestadores de servicios por \$2,337,089,898 de los ejercicios de 2006 al 31 de diciembre de 2021 que se encuentran en custodia del Tribunal Superior de Justicia de la Ciudad de México.

Bienes asignados al Tribunal. En el ejercicio de 2012 y derivado de su proceso de armonización contable de inmuebles, el Tribunal incorporó 9 inmuebles utilizados en su operación que le fueron asignados principalmente por el Gobierno de la Ciudad de México,

con un importe total a valor catastral neto que asciende a \$1,579,790,662, en tanto se realizan las gestiones ante las autoridades competentes, respecto de su incorporación en su patrimonio como lo establece la LGCG.

Por otra parte, se informa a ese Consejo de la Judicatura que de conformidad a la reforma a la Ley de Coordinación Fiscal, en su artículo 3-B, a partir del 2015 el Tribunal al ser uno de los entes que conforman la Ciudad de México participará al 100% de la recaudación que se obtenga derivada de las retenciones de Impuesto sobre la Renta a sus trabajadores, siempre que las nóminas no sean cubiertas con recursos de Fondos Federales, se informa que no obstante se realizaron las gestiones ante las autoridades correspondientes a efecto de obtener esa participación, al 31 de diciembre de 2021 no hubo formalización por parte de Gobierno de la Ciudad de México a efecto de otorgar a este Tribunal dicha participación; por lo que en las cuentas de orden contable se informa el monto de \$5,680,128,847 en las cuentas Participación TSJCDMX de ISR Ley de Coordinación Fiscal, Ley de Coordinación Fiscal Participación TSJCDMX.

Presupuestarias:

En virtud, de que los estados presupuestarios del Tribunal Superior de Justicia de la Ciudad de México no se emiten con base en el registro basado en la dualidad económica, las presentes notas no incluyen las cuentas de orden presupuestarias, lo anterior de conformidad a lo establecido en el Manual de Contabilidad emitido por el Consejo Nacional de Armonización Contable (CONAC) publicado en el Diario Oficial de la Federación el 22 de noviembre de 2010, en su Capítulo II referente a los Fundamentos Metodológicos de la Producción Automática de Información Financiera, que a la letra dice:

“La obligación establecida por la Ley General de Contabilidad Gubernamental es producir estados e informes presupuestarios y programáticos, sean estos derivados de los registros por partida simple o partida doble. En ningún momento la ley establece la obligatoriedad de los entes de llevar los registros de las operaciones presupuestarias por partida doble. La responsabilidad de los entes en estos casos es asegurar la confiabilidad, veracidad y oportunidad de los estados e informes generados”.

Así mismo se comunica que mediante Acuerdo 68-51/2011 emitido por el Pleno del Consejo de la Judicatura de la Ciudad de México se autorizó el Manual de Contabilidad del Poder Judicial de la Ciudad de México, en los términos establecidos en el artículo 7 de la Ley General de Contabilidad Gubernamental, así como el numeral TERCERO del acuerdo por el cual el CONAC, el cual de la misma forma precisa que los estados e informes presupuestarios y programáticos del Poder Judicial no tendrán su origen en el registro de movimientos presupuestarios por partida doble.

c) NOTAS DE GESTIÓN ADMINISTRATIVA

1. Introducción

Derivado de lo establecido en los Artículos 13 y 27 del Acuerdo 9-10/2007 sobre las Normas a las que se Sujetará la Planeación para el Desarrollo del Tribunal Superior de Justicia del Distrito Federal, hoy Ciudad de México, que a la letra dicen:

“Artículo 13. El plan es el instrumento de planeación de corto, mediano y largo plazos que deberá elaborar el Presidente en turno dentro de los tres primeros meses de su gestión...”

“Artículo 27. El Pleno proveerá lo necesario para que, durante los primeros tres meses de la gestión del Presidente, se realicen las actividades necesarias para conformar el Plan”.

El Plan Institucional 2019 – 2021 del Poder Judicial de la Ciudad de México, propuesto por el Magistrado Doctor Rafael Guerra Álvarez, fue aprobado por el Pleno del Consejo de la Judicatura mediante el acuerdo 38-12/2019 de fecha 26 de marzo de 2019, el cual presenta el siguiente planteamiento:

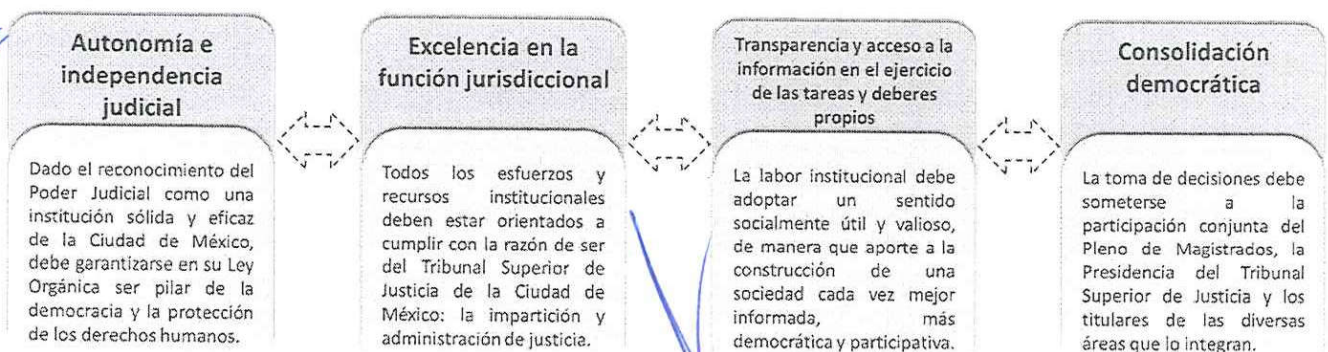
Misión

“Impartición de justicia confiable y de alta excelencia”.

Visión

“Propugnar por todos los medios para que la impartición de justicia en la Ciudad de México tenga reconocimiento social incuestionable”.

Ejes fundamentales



Líneas estratégicas

<p>Fortalecer la calidad en la impartición de justicia</p> <p>Todo el trabajo estará enfocado a consolidar el Tribunal Superior de Justicia de la Ciudad de México como una institución eficiente, progresista y confiable en el desarrollo de su mandato. Con esta finalidad se propone:</p> <ul style="list-style-type: none"> • Afianzar la eficiencia y la eficacia del proceso jurisdiccional en salas y en juzgados. • Profesionalizar al personal que colabora en las tareas administrativas y jurisdiccionales. • Aplicación con coherencia, claridad y transparencia en la emisión de sentencias y uso de tesis y jurisprudencias. • Actualizar y perfeccionar de manera continua los criterios jurídicos de conformidad con los principios y disposiciones establecidos en la legislación. 	<p>Fortalecer la comunicación y el acceso a la información</p> <p>La observancia de la transparencia es un compromiso fundamental de todas las instituciones y una misión ineludible para la administración e impartición de justicia en la Ciudad de México. Para lograrlo se propone:</p> <ul style="list-style-type: none"> • Promover y garantizar el derecho de acceso a la información pública. • Publicar toda la información, documentos y políticas a la que esté obligado el TSJCDMX de conformidad con la Ley de Transparencia y Acceso a la Información Pública de la Ciudad de México. • Optimizar los sistemas de localización consulta de precedentes y criterios emitidos por el TSJCDMX. • Rediseñar los mecanismos de rendición de cuentas. 	<p>Gobernanza institucional</p> <p>Se buscará que los procesos de planificación, definición y revisión de roles, responsabilidades y decisiones institucionales involucren la participación activa de todos los actores. A lo anterior se propone:</p> <ul style="list-style-type: none"> • Diseñar modelos organizacionales basados en estructuras horizontales. • Implementar mecanismos de consulta, coordinación, comunicación y cooperación para la toma de decisiones. • Desarrollar metodologías de seguimiento y evaluación de los programas y proyectos a fin de asegurar su adecuada culminación. • Adoptar un enfoque integral de la institución en el cual el Pleno del TSJCDMX retome su poder para la toma de decisiones.
---	--	--

Objetivos

Objetivos Estratégicos	Objetivos Específicos
<p>1 Afianzar la oralidad e implementar nuevas materias.</p>	<p>Optimizar el funcionamiento del Sistema Procesal Penal Acusatorio en adolescentes y adultos. Afianzar la Oralidad Civil - Mercantil. Afianzar la Oralidad Familiar. Implementar la Reforma en Materia Constitucional y de Tutela de Derechos Humanos. Implementar la Reforma en Materia Laboral. Impulsar modificaciones a la normatividad.</p>
<p>2 Potencializar y consolidar los Medios Alternativos de Solución de Controversias.</p>	<p>Impulsar la eficiencia operativa del Centro de Justicia Alternativa. Desconcentrar la Justicia Alternativa. Modernizar y mejorar los servicios de Justicia Alternativa. Lograr, mediante campañas permanentes de comunicación, el posicionamiento de la Justicia Alternativa entre los justiciables.</p>

3	<p>Garantizar el respeto, protección, promoción y difusión de los Derechos Humanos y la igualdad de género.</p>	<p>Incrementar las acciones que favorezcan la transversalidad de género y derechos humanos de todos aquellos grupos considerados vulnerabilizados, para garantizar de mejor manera el cumplimiento de los estándares internacionales, nacionales y locales en materia de debido proceso y acceso a la justicia.</p> <p>Reforzar la profesionalización y sensibilización de las personas servidoras públicas de la Institución en materia de Género y Derechos Humanos, en particular de los grupos vulnerabilizados en materia de derecho al debido proceso y acceso a la justicia.</p> <p>Dar continuidad a la estrategia de promoción, difusión y comunicación en materia de Género y Derechos Humanos, en particular de los grupos vulnerabilizados, en relación al derecho al debido proceso y acceso a la justicia.</p> <p>Armonización de la normativa interna para apuntalar los estándares internacionales, nacionales y locales en materia de Género y Derechos Humanos de los grupos vulnerabilizados.</p>
4	<p>Administración de Justicia, Control, Vigilancia, Disciplina y Evaluación Eficientes.</p>	<p>Modernizar los procesos de trabajo y esquemas de organización administrativa y establecer mecanismos para generar información oportuna para la toma de decisiones.</p> <p>Fortalecer los valores inherentes al ejercicio del servicio público, el uso adecuado de los recursos públicos, así como las funciones de vigilancia eficaz y permanente de la actuación jurídica y ética de los juzgadores.</p> <p>Consolidar la Contabilidad Gubernamental y Evaluación eficientes, fortaleciendo el acceso a la información pública, la protección de datos personales y la transparencia.</p> <p>Fortalecer la imagen del Poder Judicial de la Ciudad de México ante los justiciables, organismos, entidades y otros actores la sociedad civil.</p> <p>Contar con espacios modernos y funcionales para una impartición y administración de justicia de calidad.</p>
5	<p>Excelencia académica en el Poder Judicial de la Ciudad de México.</p>	<p>Actualizar y modernizar el Instituto de Estudios Judiciales.</p>

		<p>Implementar la capacitación, formación, actualización y especialización, con base en los perfiles de puesto.</p> <p>Implementar el Servicio Civil de Carrera Administrativa del Poder Judicial de la Ciudad de México.</p>
6	Impulso al Apoyo Judicial.	<p>Modernizar y optimizar la operación del Instituto de Ciencias Forenses.</p> <p>Modernizar y optimizar la operación de la Unidad de Supervisión de Medidas Cautelares y Suspensión Condicional del Proceso.</p> <p>Modernizar y optimizar la operación de la Coordinación de Intervención Especializada para Apoyo Judicial.</p> <p>Contar con suficientes sentencias sobresalientes que generen jurisprudencia.</p> <p>Mejorar el tiempo de recepción para la presentación de escritos iniciales y posteriores.</p> <p>Optimizar el tiempo de entrega de billetes de depósito a personas morales y físicas, así como a juzgados y desistimientos.</p> <p>Optimizar el proceso de recepción, turno y entrega de consignaciones penales y de remisión en los juzgados penales y de justicia para adolescentes.</p> <p>Optimizar el flujo y administración de información documental del PJCDMX.</p>

Proyectos Específicos y Transversales

Los Proyectos Específicos y Transversales por los que se dará seguimiento a las acciones coordinadas de las áreas del Tribunal Superior de Justicia de la Ciudad de México, en el cumplimiento de las líneas de acción descritas en el Plan Institucional, alineadas a los Objetivos Estratégicos, Líneas Estratégicas y Ejes Fundamentales, son:

Proyecto Transversal
Fortalecimiento institucional
Digitalización de la Justicia

Evaluación general del TSJCDMX y acceso a la información
Nuevo Modelo de Gestión Judicial
Rediseño organizacional y modernización

Proyecto Específico
Dirección Ejecutiva de Orientación Ciudadana y Derechos Humanos
Mejoras al Sistema de Mediación

Es entonces, a partir de todos estos elementos, que la planeación estratégica, táctica y operativa del Tribunal Superior de Justicia y del Consejo de la Judicatura, ambos de la Ciudad de México, se estructura de la siguiente manera:



2. Panorama Económico y Financiero

En el Decreto de Presupuesto de Egresos de la Ciudad de México para el ejercicio fiscal 2021, autorizado por la Asamblea Legislativa de la Ciudad de México, le fueron asignados al Tribunal Superior de Justicia de la Ciudad de México recursos por la cantidad de \$5,910,511,455 identificados para la Vertiente de Gasto 02 “Impartición de Justicia”, teniendo el Resultado 02 “La impartición de justicia es eficaz y expedita”.

No se omite mencionar que los recursos aprobados en el Decreto de Presupuesto de Egresos de la Ciudad de México han sido deficitarios en los últimos ejercicios, y que en el 2021 esto no fue la excepción. Por ello, a través de los recursos “propios” se ha asumido el gasto de inversión y corriente de este Órgano de Gobierno de la Ciudad Capital encargado de la impartición de justicia.

Lo anterior, coloca al Poder Judicial de la Ciudad de México en la difícil labor de gestionar ante las autoridades del Gobierno de la Ciudad de México la obtención de los recursos necesarios suficientes para cubrir los sueldos y prestaciones del año 2020, inclusive las prestaciones de fin de año de los trabajadores de este H. Tribunal que por derecho perciben, ello no mediando los derechos laborales sino, quedando bajo la voluntad política del propio Gobierno de la Ciudad de México.

Aunado a ello, se menciona que el cumplimiento de las reformas judiciales en materia de oralidad en diversas materias del derecho, así como las reformas relativas a la ejecución penal, pareciera fácil su instrumentación para las autoridades legislativas federales y locales, y así lo fuera para el Poder Judicial de la Ciudad de México sí de manera aparejada le fueran asignados los recursos financieros, materiales, e informáticos para asumir cabalmente dichas reformas, las cuales para su materialización requieren de la asignaciones de capital humano (personal) que conllevan también la asignación de recurso financiero, de equipamiento de bienes muebles, de dotación de espacios físicos, de consumo de servicios básicos (agua, luz, seguridad entre otros), y de los materiales y suministros de consumo indispensables para su operación.

Por ello, y aportando medidas de solución a la deficiencia presupuestaria de recursos, es que de manera responsable se ha instrumentado medidas de austeridad y racionalidad para el presente ejercicio.

3. Autorización e Historia

En toda organización humana se requiere del concurso de Instituciones que coadyuven a mantener la estabilidad social y la convivencia pacífica de sus integrantes; uno de los instrumentos para alcanzar tales objetivos entre los individuos lo es la administración de

justicia, que, para cumplir adecuadamente su tarea, debe ser clara en su funcionamiento, expedita en su resolución y oportuna en su aplicación.

En nuestro país, aun antes del Período Colonial, las comunidades asentadas en el Valle de México contaban ya con organismos encargados de resolver las controversias suscitadas entre sus habitantes y las de éstos con sus autoridades. Tal era el caso de los "Tribunales" llamados Cihuacoatl y Tlacxitlan, durante el Imperio Mexica.

Posteriormente, en la época de la Colonia, funcionaron los Tribunales conocidos genéricamente como Especiales y Ordinarios, que tenían encomendado administrar la justicia en sus respectivos ámbitos de competencia. De este modo; a los primeros correspondía el tratamiento de aquellos asuntos que cuestionaban o atentaban contra la posición de la Iglesia o que tenían que ver con el comercio y la mercadería, en tanto que era competencia de los segundos atender lo relacionado con el Supremo Consejo de Indias, la Audiencia y Real Cancillería de México y las causas civiles y criminales.

Más tarde, al emerger la Nación Mexicana como Estado independiente y adoptar el régimen federal como su forma de organización política, se iniciaron las primeras acciones tendientes a reordenar, al para entonces anacrónico sistema judicial, tarea por demás difícil considerando las turbulencias políticas en que se sumergió el país, lo que hacía endeble y temporal cualquier medida adoptada por benéfica que fuera para la sociedad, pues su vigencia estaba generalmente determinada por la llegada, permanencia y salida de los grupos que disputaban el poder.

Para el caso de la Ciudad de México, aun cuando la función judicial quedó delimitada a la creación misma de esta Entidad Federativa, no es sino hasta el 23 de mayo de 1837, con la ley denominada "Arreglo Provisional de la Administración de los Tribunales y Juzgados del Fuero Común", que se concreta la primera medida para establecer un órgano responsable de administrar la justicia.

En ella se establecía que el Tribunal Superior de la Ciudad Capital (correspondiente al Departamento de México) quedaba integrado por tres Salas, una con cinco ministros y las restantes con tres ministros cada una, así como cinco Juzgados en el Ramo Civil, cinco en el Criminal y un Fiscal. Este ordenamiento determinaba, también, la planta mínima de empleados y auxiliares de la propia Institución.

Sujeto como estaba a la situación de inestabilidad imperante, el Tribunal Superior es objeto de desapariciones y reinstauraciones constantes, y no es sino hasta la definitiva de Santa Anna y el restablecimiento del Gobierno Federal que se promulga, el 23 de noviembre de 1855, la "Ley de Administración de Justicia y Orgánica de los Tribunales de la Nación, del Distrito y Territorios", también conocida como "Ley Juárez", que señala en sus artículos 23 al 47 la creación del Tribunal Superior de Justicia en el Distrito de México, constituido por tres Salas, dos Unitarias de Segunda Instancia y una compuesta de tres Magistrados para conocer

en Tercera Instancia, así como cinco Juzgados para el Ramo Civil y cinco para el Penal y, distribuidos en los diversos puntos de la Capital, se establecen los Juzgados de Paz y las Alcaldías.

Sin embargo, aparentemente por motivos económicos, la actividad de este órgano fue interrumpida en 1862 por disposiciones del Gobierno del presidente Juárez, la función que fue asignada, como ya había ocurrido en otras ocasiones, a la Suprema Corte de Justicia, reactivándose el funcionamiento del Tribunal en mayo de 1868, dándose a conocer, el 26 de noviembre de ese mismo año, su Reglamento Interior.

No sería sino hasta la etapa revolucionaria en que volvió el Tribunal a ser objeto de frecuentes desapariciones y reinstalaciones, quedando restablecido en definitiva en septiembre de 1919, durante el Gobierno de Venustiano Carranza, con la promulgación de una nueva "Ley Orgánica de los Tribunales del Fuero común en el Distrito y Territorios de la Federación". Este ordenamiento disponía que el Tribunal estaría integrado por dos Salas, cada una con siete Magistrados, así como con once Juzgados Civiles, nueve Juzgados Penales y dos de Jurisdicción Mixta.

Desde entonces, la función del Tribunal como Órgano responsable de la impartición de justicia en la Ciudad de México ha sido constante e ininterrumpida y, aún más, se le ha fortalecido paulatinamente para dar respuesta a los requerimientos de una sociedad en permanente evolución, lo que se aprecia claramente en las Leyes Orgánicas que, en diferentes épocas, han normado el funcionamiento de la Institución.

A esta última, cuya denominación completa es "Ley Orgánica de los Tribunales de Justicia del Fuero Común de la Ciudad de México" y que fue publicada en el Diario Oficial el 29 de enero de 1969, le han sido incorporadas reformas significativas, cuyo propósito ha sido lograr una mayor congruencia entre el funcionamiento del Tribunal y la problemática social que enfrenta.

Adicionalmente, en su ámbito interno, la Institución también ha efectuado importantes innovaciones en el transcurso de los años que le han permitido contar actualmente con la siguiente estructura:

- Estructura Jurisdiccional
- Estructura de Apoyo Judicial
- Estructura Administrativa

En este orden de ideas podemos apreciar que, a 138 años de constituido por primera vez el Distrito Federal, y a lo largo de su difícil y accidentado desarrollo histórico, la Entidad siempre ha contado con el apoyo de Órganos que tienen encomendada la muy alta responsabilidad de impartir justicia, lo que en la época actual es imprescindible para que en un Estado de Derecho, como lo es el nuestro, se generen las respuestas idóneas y oportunas

a los requerimientos de una población cada vez más numerosa y compleja, coactora, junto con las Instituciones Gubernamentales, en el perfeccionamiento de un régimen democrático que se sustente en la justicia, la libertad y la soberanía.

El continente europeo fue el primero en el que aparece una institución semejante a la que hoy en día tenemos, mediante Acuerdo 43-08/2016 emitido por el Pleno del Consejo de la Judicatura de la Ciudad de México, por el que se cambia la denominación de Distrito Federal por Ciudad de México de conformidad con lo dispuesto en los artículos 122 apartado A base IV de la Constitución Política de los Estados Unidos Mexicanos vigente; de conformidad a lo publicado en el Diario Oficial de la Federación, en el Decreto por el que se declaran reformadas y derogadas diversas disposiciones de la Constitución Política de los Estados Unidos Mexicanos, en materia de la Reforma Política de la Ciudad de México.

4. Organización y Objeto Social

La Administración e Impartición de Justicia en la Ciudad de México corresponde al Tribunal Superior de Justicia de la Ciudad de México (Tribunal Superior de la Ciudad de México) y demás órganos judiciales que la propia Ley Orgánica señala, con base en lo que establece la Constitución Política de los Estados Unidos Mexicanos, el Estatuto de Gobierno de la Ciudad de México y demás ordenamientos legales aplicables.

El Consejo de la Judicatura de la Ciudad de México es el órgano encargado de manejar, administrar y ejercer de manera autónoma el presupuesto del Tribunal Superior de Justicia de la Ciudad de México, de conformidad con las disposiciones jurídicas aplicables en materia presupuestal, es el Consejo quien autoriza el presupuesto del Tribunal Superior de la Ciudad de México y lo remite al Jefe de Gobierno de la Ciudad de México para su inclusión en el proyecto de presupuesto de egresos de la Ciudad de México.

Se establecen como principios que regulan la función judicial, tanto en el aspecto de impartición de justicia, como en su aspecto administrativo, los siguientes: la expeditéz, el impulso procesal oficioso, la imparcialidad, la legalidad, la honradez, la independencia, la caducidad, la sanción administrativa, la oralidad, la formalidad, la calidad total en sus procesos operativos, administrativos y contables, la excelencia en recursos humanos, la vanguardia en sistemas tecnológicos, la carrera judicial, la eficiencia y eficacia.

Las funciones sustantivas de todo tipo de asuntos civiles, mercantiles, penales, familiares y los del orden federal en los casos que expresamente las leyes les confieran jurisdicción, corresponde a los servidores públicos y órganos judiciales que se señalan a continuación.

- Magistrados del Tribunal Superior de Justicia;
- Jueces de la Ciudad de México

Las funciones administrativas y de control están a cargo de la Oficialía Mayor dependiente del Consejo de la Judicatura de la Ciudad de México, quien tendrá, entre otras, las siguientes facultades y obligaciones.

Instrumentar y controlar las normas generales aprobadas, así como las directrices, normas y criterios técnicos para el proceso interno de programación, presupuestación, evaluación presupuestal e informática del Tribunal Superior de Justicia de la Ciudad de México, vigilar su aplicación e informar de su cabal cumplimiento al Pleno del Consejo de la Judicatura de la Ciudad de México;

Planear, formular, ejecutar y controlar el programa anual de obra pública, adquisiciones, arrendamientos, servicios, conservación y mantenimiento de bienes muebles e inmuebles del Tribunal Superior de Justicia de la Ciudad de México, previa autorización del Pleno del Consejo de la Judicatura de la Ciudad de México;

Proponer e instrumentar con aprobación del Pleno del Consejo de la Judicatura de la Ciudad de México, las normas, sistemas y procedimientos para la administración de los recursos humanos, materiales y financieros de la Institución, de acuerdo con sus programas y objetivos, así como darle seguimiento y verificar su estricta observancia.

Supervisar que las relaciones laborales se desarrollen de acuerdo con las políticas que señale el Pleno del Consejo de la Judicatura de la Ciudad de México, en apego a las leyes laborales y a las condiciones generales de trabajo vigentes, así como su cumplimiento.

El Tribunal Superior de la Ciudad de México, para su funcionamiento recibe recursos fiscales autorizados por el Congreso de la Ciudad de México, por el propio Gobierno de la Ciudad de México y, en menor grado, obtiene recursos autogenerados por concepto derechos, productos y aprovechamientos.

5. Bases de Preparación de los Estados Financieros

El Consejo de la Judicatura de la Ciudad de México mediante los Acuerdos V-7/2010 y 6-17/2010, se pronunció en el sentido de la adopción e implementación del Marco Conceptual de la Contabilidad Gubernamental, así como de los Postulados Básicos de Contabilidad Gubernamental emitidos por el Consejo Nacional de Armonización Contable, por su parte, mediante Acuerdo General 55-49/2010, emitido por el Pleno del Consejo de la Judicatura de la Ciudad de México, en el punto primero por el cual se establece la norma para la armonización contable del Órgano Judicial de la Ciudad de México y punto segundo por el cual se establecen las herramientas técnicas del sistema contable del órgano judicial de la Ciudad de México, armonizadas con la ley general de contabilidad de la materia, y con las normas emitidas por el Consejo Nacional de Armonización Contable; mediante Acuerdo Plenario 53-08/2011, instruye al Oficial Mayor para que observe el cumplimiento de las disposiciones contenidas en el Manual de Contabilidad Gubernamental emitido por el

Consejo Nacional de Armonización Contable, en aquellos aspectos que resulte aplicable para el H. Tribunal Superior de Justicia de la Ciudad de México y es en el Acuerdo 68-51/2011, en sesión ordinaria el Consejo de la Judicatura determinó autorizar el Manual de Contabilidad Gubernamental del Poder Judicial de la Ciudad de México.

En relación con la información que el H. Tribunal presenta al cierre del mes de diciembre de 2021, se precisa que los estados financieros fueron preparados observando lo establecido en el Acuerdo General 55-49/2010, y Acuerdo Plenario 53-08/2011, así como lo establecido en el Libro Segundo de la Ley de Austeridad, Transparencia en Remuneraciones, Prestaciones y Ejercicio de Recursos de la Ciudad de México.

Por lo que hace al Registro y Valoración del Patrimonio del Poder Judicial de la Ciudad de México, se comenta que mediante acuerdo 4-45/2012, emitido por el Pleno del Consejo de la Judicatura de la Ciudad de México, fue aprobada la adopción de la norma emitida por el CONSAC-DF, en sesión ordinaria del pasado 19 de octubre de 2011, denominada:

- Principales Reglas de Registro y Valoración del Patrimonio de la Ciudad de México (Elementos Generales),
- Reglas Específicas del Registro y Valoración del Patrimonio de la Ciudad de México,
- Lineamientos para la elaboración del Catálogo de Bienes Muebles del Gobierno de la Ciudad de México que permita la interrelación con el Clasificador por Objeto del Gasto de la Ciudad de México y la Lista de Cuentas,
- Lineamientos dirigidos a asegurar que el Sistema de Contabilidad Gubernamental facilite el Registro y Control de los inventarios de los Bienes Muebles e Inmuebles del Sector Central del Gobierno de la Ciudad de México.


Por ello, en la preparación de los estados financieros del H. Tribunal se observó el Marco Conceptual de Contabilidad del Órgano Judicial de la Ciudad de México, armónico con la norma que al respecto emitió el Consejo Nacional de Armonización Contable que conforma la base del Sistema de Contabilidad Gubernamental requerido por la Ley General de la materia para todos los entes públicos, y que se constituye en el referente teórico que define, delimita, interrelaciona e integra de forma lógico-deductiva sus objetivos, así como sus fundamentos. Asimismo, dicho marco conceptual, establece los criterios necesarios para el desarrollo de normas de valuación, contabilización, obtención y presentación de información contable y presupuestaria, en forma clara, oportuna, confiable y comparable, satisfaciendo con ello las necesidades de los usuarios. De igual manera, se observan los Postulados Básicos de la Contabilidad Gubernamental, que sustentan de manera técnica el registro de las operaciones, la elaboración y presentación de estados financieros; basados en su razonamiento, eficiencia, respaldo en la norma interna y aplicación de la Ley de la materia, con la finalidad de uniformar los métodos, procedimientos y prácticas contables en la nación; no se omite mencionar que la norma emitida de conformidad con dicha ley permite la aplicación de manera gradual, aplicación que este H. Tribunal ha ido cumpliendo en tiempo y forma.

El contexto legal, técnico y conceptual, sobre el que se establece el Sistema de Contabilidad del H. Tribunal, determina las características de diseño y operación, entre las que se encuentran:


- a) Ser armónico a la Ley en la materia, y por ende susceptible de uniformarse e integrarse a la información contable de los entes públicos;
- b) Integrar en forma automatizada la operación contable con el ejercicio presupuestario;
- c) Efectuar los registros considerando la base acumulativa (devengado) de las transacciones, por lo que presenta el registro de provisiones;
- d) Registrar de manera automática y por única vez, en los momentos contables correspondientes;
- e) Efectuar la interrelación automática los clasificadores presupuestarios, el catálogo de cuentas, así como el de bienes;
- f) Facilitar el registro y control de los inventarios de bienes muebles e inmuebles;
- g) Estar diseñado de forma tal que permita su procesamiento y generación de estados financieros mediante el uso de las tecnologías de la información;
- h) Respalda con la documentación original que compruebe y justifique las operaciones susceptibles de registro presupuestal-programático, y contable que se efectúen.

La estructura básica de los estados financieros del Tribunal Superior de Justicia de la Ciudad de México contiene sus activos, pasivos, así como su patrimonio, y las originadas por modificaciones patrimoniales, en ellos, se distinguen los derechos y obligaciones considerando su realización de corto y largo plazo incluyendo los de propiedad de este Órgano de Gobierno, y los que por alguna circunstancia estén a su cargo o custodia.

Corresponde revelar, a través de estas notas los activos y pasivos cuya cuantía sea incierta o esté sujeta a una condición futura que se deba confirmar por un acto jurídico posterior o por un tercero, así como la información necesaria que permita abundar en las utilidad, confiabilidad, relevancia, comprensibilidad y comparabilidad; así como otros atributos asociados a cada una de ellas, como son: oportunidad, veracidad, representatividad, objetividad, verificabilidad, información suficiente, posibilidad de predicción e importancia relativa.



En relación con la publicación el pasado el 27 de mayo de 2016 y la entrada en vigor de la Ley de Disciplina Financiera de las Entidades Federativas y los Municipios, la cual en su articulado establece los criterios generales de responsabilidad hacendaria y financiera, lo anterior motivado por el sobre endeudamiento de algunos gobiernos de los estados, y con el efecto de promover finanzas públicas locales sostenibles, a través de reglas de disciplina financiera, el uso responsable de la deuda pública, así como el fortalecimiento de la transparencia; en su Capítulo Primero hace referencia a las relativas al Balance Presupuestario Sostenible y la Responsabilidad Hacendaria de las Entidades Federativas y reglamentan la Ley de Ingresos



y el Presupuesto de Egresos de las entidades federativas, así como limitan el ejercicio del gasto.

En resumen con la nueva Ley de Disciplina Financiera de las Entidades Federativas y los Municipios, y con las reformas a la Ley de Coordinación Fiscal, a la ahora Ley Federal de Deuda Pública y a la Ley General de Contabilidad Gubernamental el Estado Mexicano tiene nuevos y mejores instrumentos para asegurar finanzas públicas sanas y, con ello, procurar la estabilidad macroeconómica del país, evitando el sobre endeudamiento de los gobiernos de los estados, poniendo límite al crecimiento del gasto que establece el “Sistema de Alertas”, medirá el nivel de endeudamiento para detectar riesgos que se presenten en las finanzas públicas locales; la contratación de deuda y obligaciones al menor costo financiero a través de un proceso competitivo y transparente; financiamiento más barato con el otorgamiento del aval federal a la deuda con el compromiso de cumplir con convenios de disciplina financiera; así como un registro para inscribir y transparentar la totalidad de las obligaciones. Por su parte el Gobierno de la Ciudad de México publica el 24 de octubre de 2016 en la Gaceta Oficial el aviso por el cual se dan a conocer los Criterios para la elaboración y presentación homogénea del aviso mencionado en su Anexo 1 información financiera de las Entidades que el CONAC aprobó. Los formatos especificados en el Anexo 1 se deberán publicar en el Portal del Tribunal.

La elaboración de los formatos por parte del Tribunal se realizará en cumplimiento a la Ley en forma trimestral acumulativa y en algunos casos de forma anual, según corresponda. No obstante, a que los formatos son distintos y cuentan con una estructura a detalle, dicha información es la base para la información Presupuestal y Contable que se envía a la Secretaría de Administración y Finanzas de manera trimestral.

En este sentido y en relación con la transparencia y rendición de cuentas, en cumplimiento a la ley general de transparencia y acceso a la información pública y a la ley local en la materia, para actualizar en el portal de la página web institucional la información de oficio financiera, contable, presupuestal y programática, conforme a los mecanismos e instrumentos que dichas leyes prevén y con la periodicidad respectiva.

Al respecto, en cumplimiento al acuerdo 25-37/2016, emitido por el Pleno del Consejo de la Judicatura de la Ciudad de México, derivado de los acuerdos emitidos por el Comité de Transparencia del Tribunal Superior de Justicia de la Ciudad de México 02-CTTSJCDMX-25-E/2016 y 03-CTTSJCDMX-25-E/2016, mediante los cuales se emite opinión técnica, respecto de los resultados de las obligaciones comunes y específicas para las áreas obligadas del Tribunal Superior de Justicia de la Ciudad de México, en la aplicación de Ley General de Transparencia y Acceso a la Información Pública, y a la “Ley de Transparencia, Acceso a la Información y Rendición de Cuentas de la Ciudad de México, en cumplimiento lo ordenado por el acuerdo 22-28/2016.

Por lo que el Órgano Colegiado determinó tomar conocimiento de las obligaciones comunes y específicas que las diversas áreas obligadas del Tribunal Superior de Justicia de la Ciudad de México deben de atender en materia de transparencia y acceso a la información y rendición de cuentas, acorde a lo establecido en las leyes naturales antes señaladas.

Debido a ello, la Unidad de Transparencia del Tribunal Superior de Justicia de la Ciudad de México, comunicó a las áreas obligadas del propio Tribunal cuales son las obligaciones de Transparencia de las Leyes de la materia que serán aplicables conforme a la competencia, así como la periodicidad y forma de entrega, obligaciones que se han venido cumpliendo cabalmente.

6. Políticas de Contabilidad Significativas

A continuación, se describen, en forma resumida, las principales políticas contables utilizadas por el Tribunal Superior de la Ciudad de México para el reconocimiento de sus transacciones, mismas que sirvieron de base para la preparación de los estados financieros.

Principales políticas contables

Las principales políticas adoptadas por el Tribunal se resumen como sigue:

- Efectivo y equivalentes de efectivo:

Las inversiones en valores se valúan a su costo de adquisición más los rendimientos devengados, Este importe es similar a su valor de realización.

- Instrumentos financieros:

El Tribunal Superior de la Ciudad de México mantiene su efectivo y equivalentes de efectivo en instituciones financieras y son fundamentalmente inversiones de alta productividad a la vista, derivado del Acuerdo General 15-11/2005, emitido por el Pleno del Consejo de la Judicatura de la Ciudad de México.

- Almacén:

Corresponden básicamente a bienes de consumo. Se registran a su costo de adquisición, en el cual se incluye el Impuesto al Valor Agregado (IVA), y se valúan a costos promedio en atención al Acuerdo General 7-43/2008, emitido por el Pleno del Consejo de la Judicatura de la Ciudad de México.

- Bienes inmuebles, infraestructura y construcciones:

Este tipo de bienes se valúan de conformidad a las Reglas Específicas del Registro y Valoración del Patrimonio emitidas por el Consejo Nacional de Armonización Contable. Es decir que fue aplicando el juicio profesional que se refiere al empleo de los conocimientos técnicos y experiencia necesarios para seleccionar posibles cursos de acción en la aplicación de las citadas Reglas.

- Bienes muebles:

Se encuentran valuados a su costo histórico considerando su vida útil remanente a la fecha. A partir de 2012, la depreciación se calcula por el método de línea recta con base en la vida útil estimada de los activos.

El costo histórico o razonable de los bienes muebles e inmuebles, se deprecia de manera sistemática utilizando el método de línea recta con base en las vidas útiles de los activos aplicadas a los valores de bienes muebles e inmuebles, aplicados al costo de adquisición.

- Pasivos:

Las provisiones de pasivo representan obligaciones presentes por eventos pasados en las que es probable la salida de recursos económicos en el futuro. Estas provisiones se han registrado bajo la mejor estimación realizada por el H. Tribunal.

- Hacienda Pública/Patrimonio:

Se reconoce como parte del patrimonio los resultados de operación de ejercicios anteriores, el del ejercicio, los recursos autorizados por para inversión física, los recursos por ampliaciones presupuestales que se aplican en el ejercicio los cuales provienen de remanentes de ejercicios anteriores, los bienes o recursos provenientes de donaciones, y se disminuyen por las bajas por retiro de activo fijo.

- Corresponden a lo siguiente:

Transferencias internas y asignaciones al sector público:

Recursos autorizados por la Asamblea Legislativa de la Ciudad de México mediante el Decreto de Presupuesto de Egresos de la Ciudad de México para el ejercicio fiscal en curso, así como las ampliaciones líquidas autorizadas por la Secretaría de Finanzas de la Ciudad de México.

- Otros productos que generan ingresos corrientes:

Recursos captados por concepto de derechos, productos y aprovechamientos.

- Intereses ganados de valores:

Rendimientos de las cuentas de inversiones y de otros instrumentos de inversión.

- Resultados de ejercicios anteriores:

Economías provenientes de recursos presupuestales y rendimientos al cierre del ejercicio anterior.

Economías (netas) provenientes de recursos presupuestales y rendimientos correspondientes a ejercicios anteriores.

- Gastos y otras pérdidas:

Corresponde al importe de los gastos y otras pérdidas del H. Tribunal, incurridos en el periodo que se informa por concepto de gastos de funcionamiento, entre otros, y que es el correspondiente al resultado denominado "Impartición de Justicia Eficaz y Expedita", incurrido para atender los requerimientos de recurso en el periodo de los sub resultados siguientes:

- "La Justicia Civil y Penal se agiliza y aumenta su eficacia";
- "Se fortalece la impartición de justicia a través de Órganos de Apoyo Judicial";
- "El Sistema de Justicia se profesionaliza y mejora su desempeño"

Los recursos mediante los cuales se afrontan los gastos antes descritos tienen origen en el Decreto de Presupuesto de Egresos de la Ciudad de México, la captación de derechos, productos y aprovechamientos (autogenerados) y cualquier otro tipo de recursos que así autorice su Órgano de Gobierno el Consejo de la Judicatura de la Ciudad de México.

- Cuentas de orden:

Se tiene la práctica de reconocer en estas cuentas información que complementa las cifras contenidas en algunos rubros de los estados financieros.

- Sistema de Evaluación de Resultados:

Es importante respecto de la obligación que en este tema ha impuesto la Ley General de la Contabilidad Gubernamental, al respecto se precisa que si bien este H. Tribunal tiene avances

al respecto las precisiones y consideraciones se encuentran detalladas en el Estado Programático de la Institución, integrado por los instrumentos señalados a continuación:

- Programa Operativo Anual Financiero al 31 de diciembre de 2021.
- Estado de Situación Programática al 31 de diciembre de 2021.
- Evaluación de Indicadores, en su expresión de valores ponderados y mediante una relatoría cualitativa, al 31 de diciembre de 2021.
- Cédulas de Evaluación de las áreas.

En este sentido por lo que hace a la Evaluación de Indicadores, en su expresión de valores ponderados y mediante una relatoría cualitativa, al 31 de diciembre de 2021, que corresponde a la Matriz de Indicadores de Resultados con Valores Ponderados y Cifras Absolutas indexadas a la Estructura Programática 2021, misma que refleja el comportamiento de éstos al término del ejercicio, que ilustra la relación entre los resultados alcanzados por indicador y las estimaciones programadas. Dichos indicadores, tienen como propósito conocer el resultado al periodo que los órganos jurisdiccionales, las áreas de apoyo judicial y administrativas alcancen, así como las causas de las desviaciones y su posible alternativa de solución, manifestada por éstas, tal y como lo establece normativamente el esquema del Presupuesto Basado en Resultados.

7. Posición en Moneda Extranjera y Protección por Riesgo Cambiario

Al 31 de diciembre de 2021 y 2020, el Tribunal Superior de Justicia de la Ciudad de México, no efectuó operaciones en moneda extranjera por lo cual no presenta en sus cifras financieras activos y/o pasivos en moneda extranjera.

8. Reporte Analítico del Activo

A partir de 2012, el Tribunal inició un proceso de implementación de las disposiciones de la LGCG y la normatividad emitida por el CONAC relativas al registro y control de inmuebles para lo cual, en una primera etapa consideró registrar a su valor catastral los inmuebles propios que, por falta de documentación soporte de su valor histórico no habían sido incorporados a su activo, además de considerarlo como valor mínimo al que deben estar registrados en libros, como lo establece el art. 27 de la LGCG. Así mismo, la administración de la entidad en ese ejercicio inicio las gestiones ante las instancias competentes, para obtener la documentación que acredite el valor histórico (adquisición o construcción) de algunos de sus inmuebles o bien aplicar las metodologías de valuación permitidas por las disposiciones de contabilidad gubernamental, con la finalidad de que sus estados financieros reflejen adecuadamente la situación patrimonial de la entidad.

Como resultado del proceso de armonización contable mencionado, al cierre de diciembre de 2021 el Tribunal presenta inmuebles propios con un valor histórico y/o catastral por \$3,102,159,544, el cual incluye un saldo en Obras en Proceso por \$8,936,142, correspondientes al Mejoramiento de Juzgados de Ejecución de Sanciones en el Reclusorio Norte (Bien asignado)- Etapa Única y que aplicando la depreciación acumulada por \$272,363,423 presenta un valor neto del rubro por \$2,829,796,121.

Respecto de los inmuebles del TSJCDMX, éstos no se tienen dados en garantía.

En relación con los Bienes Muebles, los montos que se presentan en el Estado de Situación Financiera, se derivan del inventario físico, de conformidad con el artículo séptimo transitorio de la LGCG, los cuales fueron valuados aplicando las Reglas Específicas del Registro y Valoración del Patrimonio emitidas por el Concejo Nacional de Armonización Contable. En este sentido mediante Acuerdo Plenario 04-45/2012, emitido por el H. Consejo de la Judicatura de la Ciudad de México, en fecha 30 de octubre de 2012, fue autorizado adoptar las normas aprobadas por el Consejo de Armonización Contable de la Ciudad de México (CONSAC-DF) relativas a las Principales Reglas de Registro y Valoración del Patrimonio de la Ciudad de México, las Reglas específicas del Registro y Valoración del Patrimonio de la Ciudad de México, Los lineamientos para la elaboración del Catálogo de Bienes Muebles del Gobierno de la Ciudad de México que permiten interrelación con el Clasificador por Objeto del Gasto de la Ciudad de México y la Lista de Cuentas, así como los lineamientos dirigidos a asegurar que el Sistema de Contabilidad facilite el Registro y Control de los inventarios de Bienes Muebles e Inmuebles.

Del valor contable del inventario de bienes muebles de este H. Tribunal, se puede mencionar que como resultado de la aplicación de las diversas disposiciones emitidas por el CONAC relativas a la valuación inicial y posterior de los bienes muebles, su codificación y agrupación con base en el Catálogo de Bienes Muebles Armonizado del Gobierno de la Ciudad de México y adoptado por este H. Tribunal, la consideración de las tasas de depreciación incluidas en los Parámetros de Vida Útil emitidos por el CONAC contrastadas con las tasas ponderadas, se determinó el valor contable del inventario de bienes muebles de este Tribunal al 31 de diciembre de 2012.

La depreciación se calcula aplicando el método de línea recta. Las tasas de depreciación son determinadas por el H. Tribunal, considerando la vida útil estimada de los activos y son las siguientes:

	2021 (%)
Mobiliario y equipo de administración	7.7% y 25%
Mobiliario y equipo educacional y recreativo	25% y 20%
Equipo instrumental médico y de laboratorio	10%
Equipo de transporte	12.5%
Maquinaria y otros equipos y herramientas	10.0% y 14.3%
Colecciones, obras de arte y objetos valiosos	0%

9. Fideicomisos, Mandatos y Análogos

En cumplimiento a lo establecido en el Artículo 32 de la Ley General de Contabilidad Gubernamental (LGCG) el cual establece que los entes públicos deberán registrar en una cuenta de activo, los derechos patrimoniales que tengan en fideicomisos sin estructura orgánica, mandatos y contratos análogos”; y, en específico al numeral C.2.11 De los Recursos y Bienes Entregados por Terceros de los Lineamientos que deberán observar los entes públicos para registrar en las cuentas de activo los fideicomisos sin estructura, orgánica y contratos análogos, incluyendo mandatos, el Tribunal Superior de Justicia de la Ciudad de México (TSJCDMX), reconoció en sus estados financieros los saldos del Fideicomiso Fondo de Apoyo a la Administración de Justicia en el Distrito Federal (FAAJUDF), con base en las consideraciones siguientes:

De acuerdo con la Ley Orgánica del Poder Judicial de la Ciudad de México (LOPJCDMX), el Tribunal es el encargado de administrar y procurar la justicia en la Ciudad de México a través de sus órganos jurisdiccionales.

Por lo que respecta al Consejo de la Judicatura de la Ciudad de México (CJCDMX), de acuerdo con el artículo 1 de la LOPJCDMX, es un órgano del TSJCDMX encargado de la administración, vigilancia y disciplina del TSJCDMX, de los Juzgados y demás órganos judiciales, motivo por el cual aparece como Fideicomitente en el Contrato de Fideicomiso Fondo de Apoyo a la Administración de Justicia en el Distrito Federal.

El FAAJUDF, de acuerdo a su propia Ley, tiene por objetivo apoyar la administración de Justicia en la Ciudad de México a través de: adquirir, construir, mantener o remodelar y arrendar inmuebles para el establecimiento o ampliación de Salas, Juzgados y oficinas del Tribunal; comprar rentar reparar o mantener mobiliario y el equipo necesarios para el funcionamiento del Tribunal, y será administrado y operado en forma autónoma e independiente por el CJCDMX a través del Comité Técnico y se sujetará por su funcionamiento a la Ley, a las reglas de operación y a los acuerdos que emite el Comité.

De acuerdo con lo establecido en Contrato de Fideicomiso en su “Cláusula Tercera”, el Patrimonio estará integrado con recursos propios que provienen principalmente de los rendimientos de las inversiones en valores de los importes de recursos ajenos, y de la ejecución de las garantías ordenadas por las autoridades competentes, vinculadas básicamente con los billetes de depósito de los que en su momento se recibieron recursos.

En virtud de lo anterior, las inversiones en valores se registran en la cuenta 121303-01-Fideicomisos, Mandatos y Contratos Análogos, los recursos ajenos se reconocen en la cuenta “225203-01 Fondos en Administración a Largo Plazo” la cual presenta un saldo al 31 de diciembre de 2021 y 2020 de \$4,344,475,409, para ambos ejercicios, corresponden a la información financiera dictaminada al 31 de diciembre de 2020, la cual es exhibida y proporcionada anualmente por el Fideicomiso, (actualmente sigue pendiente) sus recursos

propios del Fideicomiso, con los que se apoya la operación sustantiva del TSJCDMX, se registró como parte del patrimonio en la cuenta "322003-98 Resultado de Ejercicios Anteriores FAAJUDF".

Finalmente, en el Artículo 8°. - de la Ley del FAAJUDF los recursos con los que se integre y opere el Fondo, serán diferentes de aquellos que comprenda el Presupuesto que la Asamblea Legislativa de la Ciudad de México hoy Congreso de la Ciudad de México apruebe anualmente en favor del Tribunal y en nada afectarán las Partidas que sean autorizadas mediante dicho Presupuesto, por lo que de acuerdo con el origen de los recursos (de terceros) el FAAJUDF es considerado como un Fideicomiso Privado sin estructura.

10. Reporte de la Recaudación

Dado los objetivos y funciones del Tribunal Superior de Justicia de la Ciudad de México, este no realiza funciones de recaudación.

11. Información sobre la Deuda y el Reporte Analítico de la Deuda

El Tribunal Superior de Justicia de la Ciudad de México no tiene deuda contratada.

12. Calificaciones otorgadas

El Tribunal Superior de Justicia de la Ciudad de México no ha realizado operaciones crediticias que ameriten la certificación y/o calificación sobre este tipo de operaciones.

13. Proceso de Mejora

Las principales políticas de control interno y de indicadores, adoptadas por el Tribunal Superior de Justicia de la Ciudad de México, se resumen como sigue:

- La estructura orgánica y funcional está estructurada para cumplir con la misión y visión del TSJCDMX.
- Se cuenta con manuales de políticas y procedimientos autorizados por el Pleno del CJCDMX.
- Los sistemas de información y comunicación para la generación de la información financiera-presupuestal para una adecuada toma de decisiones y se encuentra y operan en sistemas automatizados, lo que garantiza su oportunidad y confiabilidad.

- Los manuales de organización de políticas aseguran una adecuada segregación de funciones y responsabilidades.
- Las actividades sustantivas, así como las de apoyo administrativo se desarrollan en lo general de manera sistematizada.
- Se cuenta con el área de contraloría interna encargada de la supervisión y apoyo de las funciones del TSJCDMX.
- Se cumple con la infraestructura adecuada para el cumplimiento de la normatividad contable y presupuestal a que están obligadas dichas instituciones.

Por lo que respecta a la Evaluación de indicadores, en su expresión de valores ponderados y mediante una relatoría cualitativa, al 31 de diciembre de 2021, que corresponde a la Matriz de indicadores de resultados con valores ponderados y cifras absolutas indexadas a la estructura Programática 2021, misma que refleja el comportamiento de éstos al término del ejercicio, que ilustra la relación entre los resultados alcanzados por indicador y las estimaciones programadas.

Dichos indicadores, tienen como propósito conocer el resultado al periodo que los órganos jurisdiccionales, las áreas de apoyo judicial y administrativas alcancen, así como las causas de las desviaciones y su posible alternativa de solución manifestada por éstas, tal y como lo establece normativamente el esquema del Presupuesto basado en resultados.

14. Información por Segmentos

Dadas las características de la estructura financiera y de los resultados de operación y/o funcionamiento del Tribunal Superior de Justicia de la Ciudad de México, no se presenta información por segmentos.

15. Eventos Posteriores al Cierre

A la fecha de emisión de los presentes estados financieros no se tiene evidencia de eventos que le afecten económicamente la información financiera del ejercicio 2021.

16. Partes Relacionadas

El Tribunal Superior de Justicia de la Ciudad de México, no tiene partes relacionadas que pudieran ejercer influencia significativa sobre la toma de decisiones financieras y operativas.

17. Responsabilidad Sobre la Presentación Razonable de los Estados Financieros

Bajo protesta de decir verdad declaramos que los Estados Financieros y sus Notas del Tribunal Superior de Justicia de la Ciudad de México, son razonablemente correctos y son responsabilidad del Oficial Mayor del Tribunal Superior de Justicia de la Ciudad de México y de sus áreas competentes.

El Oficial Mayor
del Tribunal Superior de Justicia de la Ciudad de México


Sergio Fontes Granados
Vo.Bo.

La Directora de Contabilidad
del Tribunal Superior de Justicia
de la Ciudad de México


María de la Luz Garza Morales
Elabora

La Directora Ejecutiva de Recursos
Financieros del Tribunal Superior de Justicia
de la Ciudad de México


Laura Elizabeth González Stanford
Vo.Bo.

“Bajo protesta de decir verdad declaramos que los Estados Financieros y sus notas, son razonablemente correctos y son responsabilidad del emisor”

