

Ciudad de México, a 07 de enero de 2022

IECM/SA/0057/2022

**Lic. Elizabeth Medina Martínez**

Directora Ejecutiva de Integración de Informes de Rendición de Cuentas,  
Dirección General de Armonización Contable y Rendición de Cuentas,  
Secretaría de Administración y Finanzas de la Ciudad de México.

**Presente**

Por instrucciones de la Consejera Presidenta del Instituto Electoral de la Ciudad de México, con fundamento en el artículo 153 de la Ley de Austeridad, Transparencia en Remuneraciones, Prestaciones y Recursos de la Ciudad de México, en atención al oficio SAF/SE/DGACyRC/DEIIRC/3834/2021, me permito remitirle los formatos debidamente requisitados del **Informe de Avance Trimestral Enero-Diciembre 2021**, así como los Estados Financieros al 31 de Diciembre de 2021.

Se remite en Excel y PDF al correo electrónico [informe.trimestral.dgacrc@gmail.com](mailto:informe.trimestral.dgacrc@gmail.com) la información debidamente firmada y rubricada.

Lo anterior, con la información disponible en virtud de la suspensión de actividades derivadas de la Contingencia Sanitaria por el Covid-19.

Sin otro particular, aprovecho la ocasión para enviarle un cordial saludo.

**Atentamente**

**Mtro. Alejandro Fidencio González Hernández**

Secretario Administrativo

ccp. Mtra. Patricia Avendaño Durán.- Consejera Presidenta del Consejo General del IECM. Para su conocimiento. Presente.  
Mtra. Luz Elena González Escobar.- Secretaria de Administración y Finanzas. Para su conocimiento. Presente.  
Lic. Bertha Gómez Castro.- Subsecretaria de Egresos. Para su conocimiento. Presente  
Mtro. Francisco Calvario Guzmán.- Contralor Interno del IECM. Para su conocimiento. Presente.

CGP/CBHS/



Somos un Instituto de Calidad

En el Instituto Electoral de la Ciudad de México, estamos comprometidos y comprometidos a administrar elecciones locales íntegras, conducir mecanismos de participación ciudadana incluyentes, y promover en las y los habitantes de la Ciudad de México la cultura democrática, la participación y el ejercicio pleno de la ciudadanía, en apego a los principios rectores de la función electoral, cumpliendo con los requisitos legales y reglamentarios, y mejorando continuamente la eficacia de nuestro Sistema de Gestión Electoral.





24 A0 00 INSTITUTO ELECTORAL DE LA CIUDAD DE MÉXICO


INFORME DE AVANCE TRIMESTRAL  
ENERO- DICIEMBRE 2021

Titular:



Mtra. Patricia Avendaño Durán  
Consejera Presidente

Responsable:



Mtro. Alejandro Fidencio González Hernández  
Secretario Administrativo



MATRIZ DE CONTROL DEL INFORME DE AVANCE TRIMESTRAL

Unidad Responsable del Gasto:	24 AO 00 INSTITUTO ELECTORAL DE LA CIUDAD DE MÉXICO
Período:	ENERO - DICIEMBRE 2021
Fecha de Elaboración:	06 DE ENERO DEL 2022

FORMATO	NOMBRE 4)	ENTREGABLE 5)				OBSERVACIÓN 6)
		FORMATOS FÍSICOS		MEDIO MAGNÉTICO		
		APLICA	NO APLICA	EXCEL	PDF	
RESUMEN EJECUTIVO	RESUMEN EJECUTIVO DEL INFORME DE AVANCE TRIMESTRAL	x		x	x	
IPRF	INGRESOS POR RUBRO DE FINANCIAMIENTO	x		x	x	
EPCE	EJERCICIO PRESUPUESTAL EN CLASIFICACIÓN ECONÓMICA	x		x	x	
EPCF	EJERCICIO PRESUPUESTAL EN CLASIFICACIÓN FUNCIONAL	x		x	x	
EPPCP	EVOLUCIÓN PROGRAMÁTICO-PRESUPUESTAL POR CATEGORÍA PROGRAMÁTICA	x		x	x	
APP-RF	AVANCE PROGRAMÁTICO-PRESUPUESTAL DE ACTIVIDADES INSTITUCIONALES FINANCIADAS CON RECURSOS DE ORIGEN FEDERAL		x	x		
PPI	PROGRAMAS Y PROYECTOS DE INVERSIÓN		x	x		
IAPP	INDICADORES ASOCIADOS A PROGRAMAS PRESUPUESTARIOS		x	x		
ADS-1	AYUDAS, DONATIVOS Y SUBSIDIOS	x		x	x	
ADS-2	AYUDAS, DONATIVOS Y SUBSIDIOS A FIDEICOMISOS		x	x		
FIC	FIDEICOMISOS CONSTITUIDOS	x		x	x	
REA-1	REMANENTES DE EJERCICIOS ANTERIORES		x	x		
REA-2	REINTEGROS DEL EJERCICIO ANTERIOR		x	x		
ADPR-1	ADECUACIONES PRESUPUESTALES POR CAPÍTULO DE GASTO	x		x	x	
ADPR-2	ADECUACIONES PRESUPUESTALES POR PROYECTOS, ACCIONES O PROGRAMAS		x	x		

Titular: \_\_\_\_\_

Mtro. Alejandro Fidencio González Hernández  
Secretario Administrativo

Responsable: \_\_\_\_\_

C.P. Juan Carlos González Pimentel  
Director de Planeación y Recursos Financieros





## RESUMEN EJECUTIVO

### INFORME DE AVANCE TRIMESTRAL

Unidad Responsable del Gasto:		24 A0 00 INSTITUTO ELECTORAL DE LA CIUDAD DE MÉXICO
Período:		ENERO - DICIEMBRE 2021
Fecha de Elaboración:		06 DE ENERO DEL 2022
DESCRIPCIÓN	IMPORTE	EXPLICACIÓN
1.- Explicación general a las variaciones del presupuesto modificado respecto al ejercido al periodo	0.00	5) No hay variación
2.- Principales acciones realizadas durante el periodo	1,741,675,796.37	<p><b>Proceso Electoral</b> Se llevó a cabo el Proceso Electoral 2020-2021, el 6 de junio de 2021 la ciudadanía votó para definir a titulares de las 16 alcaldías, 160 concejalías y los 66 escaños del Congreso de la Ciudad de México, así como, por primera vez, se eligió una diputación migrante</p> <p><b>Prerrogativas</b> Se han entregado las prerrogativas correspondientes al cuarto trimestre de 2021 de diez Partidos Políticos, relativas al financiamiento público para actividades ordinarias y específicas.</p> <p><b>Intervención Educativa</b> Con el objetivo de realizar intervenciones educativas de la Ludoteca Cívica con enfoque integral: alumnado, docentes, madres y padres de familia, la cantidad de acciones desarrolladas y población atendida se desglosa de la siguiente manera: En el cuarto trimestre se realizaron 16 intervenciones para formadores y formadoras con 362 personas atendidas y 71 intervenciones para alumnas y alumnos con 1,830 personas atendidas; dando un total de 87 intervenciones educativas y 2,192 personas atendidas.</p> <p>Concluyó la entrega de productos cartográficos impresos y digitales a partidos políticos y a candidaturas sin Partido, así como la georreferenciación de las casillas, en el ámbito geoelectoral local utilizada para la jornada electoral del 6 de junio de 2021, junto con la preparación del cartel "Conoce tu ámbito Territorial", para cada uno de los 33 órganos distritales y la validación de la cartografía digital al SCMGE 2020-2021, del cual se inició su mantenimiento permanente.</p>
3.- Explicación general a las acciones realizadas con recurso de origen federal.	N/A	El Instituto Electoral de la Ciudad de México no recibe recursos de origen federal.





Unidad Responsable del Gasto:		24 A0 00 INSTITUTO ELECTORAL DE LA CIUDAD DE MÉXICO
Período:		ENERO - DICIEMBRE 2021
Fecha de Elaboración:		06 DE ENERO DEL 2022
DESCRIPCIÓN	IMPORTE	EXPLICACIÓN
4.- Acciones realizadas para prevención y atención del COVID-19	450,020.19	Como medidas de prevención frente a la contingencia sanitaria, provocada por el virus SAR-COV2 (COVID 19); se llevaron a cabo diferentes servicios y se adquirieron diversos materiales, tales como, gel antibacterial, cubrebocas desechables y reutilizables, caretas protectoras faciales, toallitas húmedas desinfectantes, guantes de látex. Aplicación de pruebas PCR y de detección de antígenos a las personas que participaran dentro del programa de atención e información a personas visitantes extranjeras en el marco del proceso electoral local ordinario 2020-2021.
	N/A	El Instituto Electoral de la Ciudad de México no otorga apoyos a la ciudadanía, empresas, etc.

Elaboró <sup>93</sup>   
C.P. Juan Carlos González Pimentel  
Director de Planeación y Recursos Financieros

Autorizó <sup>101</sup>   
Mtro. Alejandro Fideleto González Hernández  
Secretario Administrativo





IPRF INGRESOS POR RUBRO DE FINANCIAMIENTO

Unidad Responsable de Gasto:

24 A0 00 INSTITUTO ELECTORAL DE LA CIUDAD DE MÉXICO

Período:

ENERO - DICIEMBRE 2021

RUBRO DE INGRESOS (3)	INGRESOS (Pesos con dos decimales)		IMPORTE DE LA VARIACIÓN (6)=5-4	EXPLICACIONES A LAS VARIACIONES (7)
	ESTIMADOS (4)	CAPTADOS (5)		
INGRESOS POR VENTA DE BIENES Y SERVICIOS	0.00	27,073,922.37	27,073,922.37	La variación obedece a que en el presupuesto del IECM no se incluyen estimaciones de ingresos, toda vez que generarlos no forma parte de sus funciones; por lo anterior, los datos que se presentan son de carácter informativo y corresponden a los ingresos diversos que se obtuvieron acumulados al trimestre. El Consejo General mediante acuerdo IECM/ACU-CG-357/2021 aprobó "el destino de los rendimientos y otros ingresos con la finalidad de entregarlas como parte del financiamiento público pendiente de ministrar a los partidos políticos con representación ante el Consejo General". sic.
CORRIENTES INGRESOS DIVERSOS		7,395,137.96	7,395,137.96	
CORRIENTES RENDIMIENTOS FINANCIEROS		19,678,784.41	19,678,784.41	La variación obedece a que en el presupuesto del IECM no se incluyen estimaciones de ingresos, toda vez que generarlos no forma parte de sus funciones; por lo anterior, los datos que se presentan son de carácter informativo y corresponden a los rendimientos financieros que se obtuvieron acumulados al trimestre. El Consejo General mediante acuerdo IECM/ACU-CG-357/2021 aprobó "el destino de los rendimientos y otros ingresos con la finalidad de entregarlas como parte del financiamiento público pendiente de ministrar a los partidos políticos con representación ante el Consejo General", sic.
TOTAL TRANSFERENCIAS, ASIGNACIONES, SUBSIDIOS Y OTRAS AYUDAS	2,174,390,305.00	1,714,601,874.00	-459,788,431.00	El Consejo General del IECM autorizó un presupuesto de \$2,174,390,305.00 mediante acuerdo IECM-ACU-CG-004-2021. El Congreso de la CDMX autorizó en el Decreto de Presupuesto 2021 la cantidad de \$1,586,601,874.00 mismo que fué notificado por la Secretaría de Administración y Finanzas mediante oficio SAP/0509/2020; la Secretaría de Administración y Finanzas otorgó Adiciones Liquidadas por \$128,000,000.00, quedando una diferencia de \$459,788,431.00.
CORRIENTES	2,174,390,305.00	1,714,601,874.00	-459,788,431.00	
CAPITAL	0.00	0.00	0.00	

No hay variación



IPRF INGRESOS POR RUBRO DE FINANCIAMIENTO

Unidad Responsable de Gasto:

24 A0 00 INSTITUTO ELECTORAL DE LA CIUDAD DE MÉXICO

Período:

ENERO - DICIEMBRE 2021

RUBRO DE INGRESOS (3)	INGRESOS (Pesos con dos decimales)		IMPORTE DE LA VARIACIÓN (6)=5-4	EXPLICACIONES A LAS VARIACIONES (7)
	ESTIMADOS (4)	CAPTADOS (5)		
TRANSFERENCIAS, ASIGNACIONES, SUBSIDIOS Y OTRAS AYUDAS LOCALES	2,174,390,305.00	1,714,601,874.00	-459,788,431.00	El Consejo General del IECM autorizó un presupuesto de \$2,174,390,305.00 mediante acuerdo IECM-ACU-CG-004-2021. El Congreso de la CDMX autorizó en el Decreto de Presupuesto 2021 la cantidad de \$1,586,601,874.00 mismo que fué notificado por la Secretaría de Administración y Finanzas mediante oficio SAP/0509/2020; la Secretaria de Administración y Finanzas otorgó Adiciones Liquidas por \$128,000,000.00, quedando una diferencia de \$459,788,431.00. No hay variación
- CORRIENTES	2,174,390,305.00	1,714,601,874.00	-459,788,431.00	
- CAPITAL	0.00	0.00	0.00	
TRANSFERENCIAS, ASIGNACIONES, SUBSIDIOS Y OTRAS AYUDAS FEDERALES	0.00	0.00	0.00	No hay variación No hay variación
- CORRIENTES	0.00	0.00	0.00	
- CAPITAL	0.00	0.00	0.00	
<b>TOTAL URG (8)</b>	<b>2,174,390,305.00</b>	<b>1,741,675,796.37</b>	<b>-432,714,508.63</b>	





EPCE EJERCICIO PRESUPUESTAL EN CLASIFICACIÓN ECONÓMICA

Unidad Responsable de Gasto:

24 A0 00 INSTITUTO ELECTORAL DE LA CIUDAD DE MÉXICO

Período:

ENERO - DICIEMBRE 2021

CAP (3)	PRESUPUESTO (Pesos con dos decimales)						VARIACIÓN		A) EXPLICACIÓN A LAS VARIACIONES DEL PRESUPUESTO DEVENGADO RESPECTO DEL MODIFICADO
	APROBADO (4)	MODIFICADO (5)	COMPROMETIDO (6)	DEVENGADO (7)	EJERCIDO (8)	PAGADO (9)	(10)=7-5	(11)=8-7	B) EXPLICACIÓN A LAS VARIACIONES DEL PRESUPUESTO EJERCIDO RESPECTO AL DEVENGADO
<b>TOTAL GASTO CORRIENTE</b>	2,130,737,263.00	1,725,706,815.99	1,725,706,815.99	1,725,706,815.99	1,725,706,815.99	1,666,368,952.53	0.00	0.00	
1000	929,970,307.00	806,264,349.82	806,264,349.82	806,264,349.82	806,264,349.82	766,917,125.84	0.00	0.00	A) No hay variación B) No hay variación
2000	90,752,450.00	70,910,176.84	70,910,176.84	70,910,176.84	70,910,176.84	70,825,812.09	0.00	0.00	A) No hay variación B) No hay variación
3000	491,574,667.00	237,656,823.45	237,656,823.45	237,656,823.45	237,656,823.45	223,913,135.06	0.00	0.00	A) No hay variación B) No hay variación
4000	618,439,839.00	610,875,465.88	610,875,465.88	610,875,465.88	610,875,465.88	604,712,879.54	0.00	0.00	A) No hay variación B) No hay variación
<b>TOTAL GASTO DE CAPITAL</b>	43,653,042.00	15,968,980.38	15,968,980.38	15,968,980.38	15,968,980.38	15,536,783.08	0.00	0.00	
5000	43,653,042.00	15,968,980.38	15,968,980.38	15,968,980.38	15,968,980.38	15,536,783.08	0.00	0.00	A) No hay variación B) No hay variación
6000	0.00	0.00	0.00	0.00	0.00	0.00	0.00	0.00	A) No hay variación B) No hay variación
7000	0.00	0.00	0.00	0.00	0.00	0.00	0.00	0.00	A) No hay variación B) No hay variación
<b>TOTAL URG (14)</b>	2,174,390,305.00	1,741,675,796.37	1,741,675,796.37	1,741,675,796.37	1,741,675,796.37	1,681,905,735.61	0.00	0.00	

El Consejo General del IECM autorizó un presupuesto de \$2,174,390,305.00 mediante acuerdo IECM-ACU-CG-004-2021. El Congreso de la CDMX autorizó en el Decreto de Presupuesto 2021 la cantidad de \$1,586,601,874.00 mismo que fué notificado por la Secretaría de Administración y Finanzas mediante oficio SAP/0509/2020; la Secretaría de Administración y Finanzas otorgó Adiciones Líquidas por \$128,000,000.00, quedando una diferencia de \$459,788,431.00. El Consejo General mediante acuerdo IECM/ACU-CG-357/2021 aprobó el destino de los rendimientos y otros ingresos con la finalidad de entregarlas como parte del financiamiento público pendiente de ministrar a los partidos políticos con representación ante el Consejo General, por un importe de \$27,073,922.37 al cierre del ejercicio.



EPCF EJERCICIO PRESUPUESTAL EN CLASIFICACIÓN FUNCIONAL

Unidad Responsable de Gasto:	24 A0 00 INSTITUTO ELECTORAL DE LA CIUDAD DE MÉXICO
Período:	ENERO - DICIEMBRE 2021

FI (3)	F (3)	SF (3)	DENOMINACIÓN (3)	PRESUPUESTO (Pesos con dos decimales)					VARIACIÓN		
				APROBADO (4)	MODIFICADO (5)	COMPROMETIDO (6)	DEVENGADO (7)	EJERCIDO (8)	PAGADO (9)	(10)=7-5	(11)=9-5
1	3	6	GOBIERNO	2,174,390,305.00	1,741,675,796.37	1,741,675,796.37	1,741,675,796.37	1,741,675,796.37	1,681,905,735.61	0.00	0.00
			COORDINACIÓN DE LA POLÍTICA DE GOBIERNO	2,174,390,305.00	1,741,675,796.37	1,741,675,796.37	1,741,675,796.37	1,741,675,796.37	1,681,905,735.61	0.00	0.00
			ORGANIZACIÓN DE PROCESOS ELECTORALES	2,174,390,305.00	1,741,675,796.37	1,741,675,796.37	1,741,675,796.37	1,741,675,796.37	1,681,905,735.61	0.00	0.00
			TOTAL URG (12)	2,174,390,305.00	1,741,675,796.37	1,741,675,796.37	1,741,675,796.37	1,741,675,796.37	1,681,905,735.61	0.00	0.00





EPPCP EVOLUCIÓN PROGRAMÁTICO-PRESUPUESTAL POR CATEGORÍA PROGRAMÁTICA

Unidad Responsable de Gasto:	24 A0 00 INSTITUTO ELECTORAL DE LA CIUDAD DE MÉXICO
Período:	ENERO - DICIEMBRE 2021

FI (3)	F (2)	SF (2)	PP (3)	DENOMINACIÓN (3)	UNIDAD DE MEDIDA (2)
1	3	6	0000	TRANSFERENCIAS A ÓRGANOS AUTÓNOMOS, INSTITUTO ELECTORAL	A/P

METAS				PRESUPUESTO (Pesos con dos decimales)							
ORIGINAL (4)	MODIFICADA (3)	ALCANZADA (4)	ICMMP (%) (7)=(6/3)*100	APROBADO (8)	MODIFICADO (9)	COMPROMETIDO (10)	DEBERGADO (11)	EJERCIDO (12)	PAGADO (13)	ICPPP (%) (14)=(11/9)*100	IARCM (%) (15)=(7/14)*100
1.25	1.00	1.00	100.00%	2,174,390,305.00	1,741,675,796.37	1,741,675,796.37	1,741,675,796.37	1,741,675,796.37	1,681,905,735.61	100.00%	100.00%

**Objetivo:(16)**  
El proyecto de presupuesto que se presenta está integrado por 12 resultados; 15 Sub-resultados y 253 actividades institucionales, que permiten al órgano electoral local cumplir con las disposiciones establecidas en el Código, en la Ley de Participación Ciudadana de la Ciudad de México y demás normatividad de la materia.  
Agrupando los resultados por su naturaleza se obtiene el presupuesto para la operación y funcionamiento ordinario del Instituto Electoral.

**Acciones Realizadas:(17)**  
Proceso Electoral  
Se llevó a cabo el Proceso Electoral 2020-2021, el 6 de junio de 2021 la ciudadanía votó para definir a titulares de las 16 alcaldías, 160 concejales y los 66 escaños del Congreso de la Ciudad de México, así como, por primera vez, se eligió una diputación migrante

**Prerrogativas**  
Se han entregado las prerrogativas correspondientes al cuarto trimestre de 2021 de diez Partidos Políticos, relativas al financiamiento público para actividades ordinarias y específicas.

**Servicio Social**  
En apoyo de la Coordinación Recursos Humanos, durante este periodo se expedieron 234 oficios de aceptación de servicio social y se han presentado tres bajas anticipadas por decisión de las personas interesadas. El total de prestadores y prestadoras de servicio social en activo fue de 85. El avance trimestral es de 48.49% y con respecto a la meta anual es de 180.30%.

**Intervención Educativa**  
Con el objetivo de realizar intervenciones educativas de la Ludoteca Cívica con enfoque integral: alumnado, docentes, madres y padres de familia, la cantidad de acciones desarrolladas y población atendida se desglosa de la siguiente manera: En el cuarto trimestre se realizaron 16 intervenciones para formadores y formadoras con 362 personas atendidas y 71 intervenciones para alumnas y alumnos con 1,830 personas atendidas; dando un total de 87 intervenciones educativas y 2,192 personas atendidas. El avance trimestral es de 58% y con respecto a la meta anual es de 120.65%. (Clave POA 2020-24A000-0502-136-081002-17-101-1)

**BASE DE DATOS PLANOS**

Concluyó la entrega de productos cartográficos impresos y digitales a partidos políticos y candidaturas sin Partido, así como la georreferenciación de las casillas, en el ámbito geoelectoral local utilizada para la jornada electoral del 6 de junio de 2021, junto con la preparación del cartel "Conoce tu ámbito Territorial", para cada uno de los 33 órganos distritales y la validación de la cartografía digital al SCMGE 2020-2021, del cual se inició su mantenimiento permanente. Se logró un avance acumulado a la fecha del informe de un 100% (Clave: 2021-24A000-0702-136-111416-21-101-1)

Concluyó la rehabilitación de los materiales electorales y se realizó su distribución a los 33 órganos distritales. Se dio seguimiento a la producción y entrega de la documentación electoral, para su utilización en el Proceso Electoral Local Ordinario 2020-2021. Se logró un avance acumulado a la fecha del informe del 100% (Clave: 2021-24A000-0703-136-111418-21-101-1).

**Causas de las variaciones del Índice de Aplicación de Recursos para la Consecución de Metas (IARCM) (18)**

Las variaciones obedecen principalmente a la aplicación del artículo Décimo Transitorio de la Ley de Participación Ciudadana de la Ciudad de México, por el ajuste de calendario  
Cabe aclarar que no se llevo a cabo el Concurso de Ensayo por la falta de suficiencia presupuestal; así mismo, se atendió la solicitud del INE en la organización de la Consulta Infantil y Juvenil 2021.





APP-RF AVANCE PROGRAMÁTICO-PRESUPUESTAL DE ACTIVIDADES INSTITUCIONALES FINANCIADAS CON RECURSOS DE ORIG EN FEDERAL

FONDO, CONVENIO, SUBSIDIO O PARTICIPACIÓN:

(1)

Unidad Responsable de Gasto:

24 A0 00 INSTITUTO ELECTORAL DE LA CIUDAD DE MÉXICO

Período:

ENERO - DICIEMBRE 2021

FI (4)	F (5)	SF (6)	PP (7)	DENOMINACIÓN (8)	UNIDAD DE MEDIDA (9)	FÍSICO			AVANCE FÍSICO (%)		PRESUPUESTAL (Pesos con dos decimales)					AVANCE PRESUPUESTAL (%)																				
						ORIGINAL (10)	MODIFICADO (11)	ALCANZADO (12)	(13)= 100 10	(14)= 100 10	APROBADO (15)	MODIFICADO (16)	COMPROMETIDO (17)	DEVENGADO (18)	EJERCIDO (19)	PAGADO (20)	(21)= 100 100	(22)= 100 100	(23)= 100 100	(24)= 100 100																
<b>No Aplica</b>																																				
				TOTAL URG (25)																																

ACCIONES REALIZADAS CON RECURSOS DE ORIGEN FEDERAL: (26)



PPI PROGRAMAS Y PROYECTOS DE INVERSIÓN

Unidad Responsable de Gasto:

24 A0 00 INSTITUTO ELECTORAL DE LA CIUDAD DE MÉXICO

Período:

ENERO - DICIEMBRE 2021

CLAVE PROYECTO DE INVERSIÓN (3)	DENOMINACIÓN DEL PROYECTO DE INVERSIÓN (4)	AVANCE FÍSICO % (5)	PRESUPUESTO (Pesos con dos decimales) (6)						DESCRIPCIÓN DE ACCIONES REALIZADAS (7)
			APROBADO	MODIFICADO	COMPROMETIDO	DEVENGADO	EJERCIDO	PAGADO	
<b>No Aplica</b>									
TOTAL URG (8)									



IAPP INDICADORES ASOCIADOS A PROGRAMAS PRESUPUESTARIOS

Unidad Responsable de Gasto:	24 AO 00 INSTITUTO ELECTORAL DE LA CIUDAD DE MÉXICO
Periodo:	ENERO - DICIEMBRE 2021
Programa Presupuestario:	06 DE ENERO DEL 2022

NOMBRE DEL INDICADOR (4)	OBJETIVO (5)	NIVEL DE OBJETIVO (6)	TIPO DE INDICADOR (7)	MÉTODO DE CÁLCULO (8)	NUMERADOR (9)	DENOMINADOR (10)	DIMENSIÓN A MEDIR (11)	FRECUENCIA DE MEDICIÓN (12)	UNIDAD DE MEDIDA (13)	LÍNEA BASE (14)	META MODIFICADA AL PERIODO (15)	META ALCANZADA AL PERIODO (16)
<b>No Aplica</b>												





ADS-1 AYUDAS, DONATIVOS Y SUBSIDIOS

Unidad Responsable de Gasto: 24 A0 00 INSTITUTO ELECTORAL DE LA CIUDAD DE MÉXICO

Período: ENERO - DICIEMBRE 2021

AYUDAS, DONATIVOS Y SUBSIDIOS OTORGADOS (3)	BENEFICIARIO		PRESUPUESTO EJERCIDO (Pesos con dos decimales) (6)	CARACTERÍSTICAS (7)
	TIPO (4)	TOTAL (5)		
Ayudas sociales a entidades de interés público.	Partidos Políticos en la Ciudad de México	10	442,290,884.52	Corresponde al financiamiento público para el sostenimiento de actividades ordinarias permanentes de los Partidos Políticos en la Ciudad de México, autorizado por el Consejo General del IECM mediante acuerdo IECM-ACU-CG-005-21 conforme a lo establecido en el artículo 36 fracción X inciso b) del Código de Instituciones y Procedimientos Electorales de la Ciudad de México.
Ayudas sociales a entidades de interés público.	Partidos Políticos en la Ciudad de México	10	13,268,726.04	Corresponde al financiamiento público para el sostenimiento de actividades específicas permanentes de los Partidos Políticos en la Ciudad de México, autorizado por el Consejo General del IECM mediante acuerdo IECM-ACU-CG-010-21 conforme a lo establecido en el artículo 36 fracción X inciso b) del Código de Instituciones y Procedimientos Electorales de la Ciudad de México.
Ayudas sociales a entidades de interés público.	Partidos Políticos en la Ciudad de México y Candidaturas sin partido	27	137,862,068.59	Corresponde al financiamiento público para Gastos de Campaña de los Partidos Políticos en la Ciudad de México, autorizado por el Consejo General del IECM mediante acuerdo IECM/ACU-CG-007-21 conforme a lo establecido en el artículo 36 fracción X inciso b) del Código de Instituciones y Procedimientos Electorales de la Ciudad de México.
Otras ayudas sociales a personas	Personas	4,018	17,453,786.73	Corresponde al financiamiento público para Apoyos Económicos para personas Capacitadoras Asistentes Electorales y Supervisores Electorales Locales durante el proceso Electoral 2020-2021.
<b>TOTAL URG (8)</b>		<b>4,065</b>	<b>610,875,465.88</b>	



ADS-2 AYUDAS, DONATIVOS Y SUBSIDIOS A FIDEICOMISOS

Unidad Responsable de Gasto:

24 A0 00 INSTITUTO ELECTORA DE LA CIUDAD DE MÉXICO

Período:

ENERO - DICIEMBRE 2021

NOMBRE DEL FIDEICOMISO (3)	MONTO (Pesos con dos decimales)				DESTINO DEL GASTO (8)
	INGRESO (4)	GASTO (5)	RENDIMIENTOS FINANCIEROS (6)	SALDO (7)	
<h1>No Aplica</h1>					
TOTAL URG (9)					





**FIC FIDEICOMISOS CONSTITUIDOS**

Unidad Responsable de Gasto:	24 A0 00 INSTITUTO ELECTORAL DE LA CIUDAD DE MÉXICO
Período:	ENERO - DICIEMBRE 2021

**DATOS GENERALES DEL FIDEICOMISO**

Denominación del Fideicomiso:	Fideicomiso Público, No Paraestatal, Irrevocable e Irreversible Número 2188-7
Fecha de su constitución:	21/12/2007
Fideicomitente:	Instituto Electoral de la Ciudad de México
Fideicomisario:	Instituto Electoral de la Ciudad de México
Fiduciario:	Banco Mercantil del Norte, Sociedad Anónima, Institución de Banca Múltiple, Grupo Financiero BANORTE
Objeto de su constitución:	Adquisición de bienes muebles e inmuebles para Incrementar el patrimonio institucional.
Modificaciones al objeto de su constitución:	El 29 de julio de 2021 fue signado el Cuarto Convenio Modificatorio al Contrato de Fideicomiso 2188-7
Objeto actual:	<p>1. La conformación de un fondo, dividido en las "Subcuentas Receptoras", del que podrá disponer el "IECM" respectivamente, para i) la adquisición y gastos relativos a bienes muebles e inmuebles, así como para ii) la creación de una reserva laboral, conforme a las estipulaciones de este instrumento y previas instrucciones por escrito del Comité Técnico, para que se realice lo siguiente:</p> <p>1.1. Efectuar el pago de la contraprestación que pacte el "IECM" por la adquisición de bienes inmuebles y muebles, así como por el arrendamiento de bienes inmuebles para el desarrollo de sus funciones, comprendiendo los pagos de impuestos y derechos correspondientes a dichas adquisiciones y arrendamientos, así como los relativos a sus remodelaciones, acondicionamientos, mantenimiento y adecuaciones necesarias; y demás gastos relativos a la adquisición o arrendamiento. Dichos pagos se realizarán con cargo a la Subcuenta de Bienes Muebles e Inmuebles.</p> <p>1.2. Efectuar el pago de los importes derivados de compromisos laborales del "IECM" previstos en el plan actuarial que en su oportunidad se formule, o de los compromisos laborales a los que tenga que hacer frente el "IECM", con cargo a la subcuenta de reserva laboral. Al respecto, la "FIDUCIARIA" se limitará a emitir los cheques nominativos que serán entregados en términos del numeral 1.6 de la presente cláusula.</p>





**FIC FIDEICOMISOS CONSTITUIDOS**

Unidad Responsable de Gasto:	24 A0 00 INSTITUTO ELECTORAL DE LA CIUDAD DE MÉXICO
Período:	ENERO - DICIEMBRE 2021

**DATOS GENERALES DEL FIDEICOMISO**

Denominación del Fideicomiso:	Fideicomiso Público, No Paraestatal, Irrevocable e Irreversible Número 2188-7
-------------------------------	---

**DISPONIBILIDAD PRESUPUESTAL DEL FIDEICOMISO**

Disponibilidad de Recursos al Finalizar el Trimestre Anterior: (11)	Disponibilidad de Recursos al Finalizar el Trimestre de Referencia: (12)	Variación de la Disponibilidad: (12) - (11) = (13)
44,191,427.13	44,057,615.74	- 133,811.39

**ESTADO FINANCIERO DEL FIDEICOMISO**

Activo: (14)	Pasivo: (15)	Capital: (16)
44,246,828.28		44,246,828.28

**AVANCE PRESUPUESTAL DEL FIDEICOMISO**

Naturaleza del Gasto: (17)	Destino del Gasto: (18)	Monto Ejercido (19)
Gasto corriente	Cumplimiento del fin del fideicomiso	928,153.07

Notas:

- 1.- En el trimestre de referencia se tuvieron ingresos por rendimientos financieros del orden de \$313,357.10 (trescientos trece mil trescientos cincuenta y siete pesos 10/100 moneda nacional)
- 2.- Toda vez que la información bancaria se recibe entorno al 5 de cada mes, el presente reporte comprende el período octubre-noviembre de 2021



**FIC FIDEICOMISOS CONSTITUIDOS**

Unidad Responsable de Gasto:	24 A0 00 INSTITUTO ELECTORAL DE LA CIUDAD DE MÉXICO
Período:	ENERO - DICIEMBRE 2021

**DATOS GENERALES DEL FIDEICOMISO**

Denominación del Fideicomiso:	Fideicomiso Público No Paraestatal, Revocable e Irreversible número 16551-2
Fecha de su constitución:	31/12/2009
Fideicomitente:	Instituto Electoral de la Ciudad de México
Fideicomisario:	Instituto Electoral de la Ciudad de México
Fiduciario:	Banco Nacional de México, Sociedad Anónima, Integrante del Grupo Financiero Banamex
Objeto de su constitución:	La conformación de un fondo financiero que permita al Instituto Electoral del Distrito Federal (ahora de la Ciudad de México), la incorporación y el desarrollo de instrumentos tecnológicos para la organización de los procesos electorales y de participación ciudadana en la Ciudad de México.
Modificaciones al objeto de su constitución:	





**FIC FIDEICOMISOS CONSTITUIDOS**


Unidad Responsable de Gasto:	24 A0 00 INSTITUTO ELECTORAL DE LA CIUDAD DE MÉXICO
Período:	ENERO - DICIEMBRE 2021

**DATOS GENERALES DEL FIDEICOMISO**

Denominación del Fideicomiso:	Fideicomiso Público No Paraestatal, Revocable e Irreversible número 16551-2
Objeto actual:	La conformación de un fondo financiero que permita al Instituto Electoral del Distrito Federal (ahora Instituto Electoral de la Ciudad de México, IECM) la incorporación, el desarrollo e implementación de instrumentos tecnológicos para la organización de procesos electorales y de participación ciudadana, ambos relativos a la Ciudad de México, conforme a las normas que rigen al IECM. La incorporación y desarrollo de los instrumentos tecnológicos mencionados, podrá comprender, de manera enunciativa más no limitativa: Equipos: renta o compra de urnas electrónicas (carcasa, software y sus accesorios); renta o compra de computadoras (laptops, personales, software y sus accesorios); renta o compra de impresoras (multifuncionales o de cualquier otra denominación); renta o compra de cualquier equipo que se utilice para que los ciudadanos de la Ciudad de México, incluidos los que habitan en el extranjero, emitan su voto; implementación: cursos para el aprendizaje del uso de los equipos (personal y/o ciudadanos en la Ciudad de México o en el extranjero); gastos del personal del IECM o de las personas o despachos que se contraten para la impartición de capacitación para el uso de los equipos en la Ciudad de México o en el extranjero; divulgación y/o publicidad en la Ciudad de México y/o en el extranjero (por cualquier medio de difusión, entre otros, escrito, electrónico o personal) respecto del uso de los instrumentos tecnológicos para el voto ciudadano; transporte, hospedaje, alimentos y análogos, que se requieran para la implementación del voto de los ciudadanos de la Ciudad de México, incluidos los que habitan en el extranjero; cualquier gasto análogo que se genere para que el IECM esté en posibilidad de que el voto de los ciudadanos de la Ciudad de México, incluidos los que habitan en el extranjero, emitan su voto a través de medios o instrumentos tecnológicos; medios remotos: páginas web; software especializado; renta de derechos para uso de señal satelital; cualquier gasto análogo; asimismo, se autoriza la adquisición de instrumentos tecnológicos para los sistemas de carácter administrativo.

DISPONIBILIDAD PRESUPUESTAL DEL FIDEICOMISO		
Disponibilidad de Recursos al Finalizar el Trimestre Anterior: (11)	Disponibilidad de Recursos al Finalizar el Trimestre de Referencia: (12)	Variación de la Disponibilidad: (12) - (11) = (13)
1,173,515.97	1,160,121.42	- 13,394.55

ESTADO FINANCIERO DEL FIDEICOMISO		
Activo: (14)	Pasivo: (15)	Capital: (16)







**FIC FIDEICOMISOS CONSTITUIDOS**

Unidad Responsable de Gasto:	24 A0 00 INSTITUTO ELECTORAL DE LA CIUDAD DE MÉXICO
Período:	ENERO - DICIEMBRE 2021

**DATOS GENERALES DEL FIDEICOMISO**

Denominación del Fideicomiso:	Fideicomiso Público No Paraestatal, Revocable e Irreversible número 16551-2	
	1,160,121.42	1,160,121.42

AVANCE PRESUPUESTAL DEL FIDEICOMISO		
Naturaleza del Gasto: (17)	Destino del Gasto: (18)	Monto Ejercido (19)
Gasto corriente	Cumplimiento del fin del fideicomiso	28,999.98

Notas:

- 1.- En el trimestre de referencia se tuvieron ingresos por rendimientos financieros del orden de \$8,882.29 (ocho mil ochocientos ochenta y dos pesos 29/100 moneda nacional)
- 2.- Toda vez que la información bancaria se recibe entorno al 10 de cada mes, el presente reporte comprende el período septiembre-noviembre de 2021



REA-1 REMANENTES DE EJERCICIOS ANTERIORES

Unidad Responsable de Gasto:

24 A0 00 INSTITUTO ELECTORA L DE LA CIUDAD DE MÉXICO

Período:

ENERO - DICIEMBRE 2021

FI (3)	F (4)	AÑO (5)	MONTO (Pesos con dos decimales)		FUENTE DE FINANCIAMIENTO (8)	DESTINO DEL GASTO (9)
			REMANENTE (6)	RENDIMIENTOS FINANCIEROS (7)		
<h1>No Aplica</h1>						
<b>TOTAL URG (10)</b>						





REA-2 REINTEGROS DEL EJERCICIO ANTERIOR

Unidad Responsable de Gasto:

24 A0 00 INSTITUTO ELECTORAL DE LA CIUDAD DE MÉXICO

Período:

ENERO - DICIEMBRE 2021

FI (3)	F (4)	MONTO (Pesos con dos decimales)		FUENTE DE FINANCIAMIENTO (7)	CAUSAS DEL REINTEGRO (8)
		REINTEGRO (5)	RENDIMIENTOS FINANCIEROS (6)		
		TOTAL URG (9)			

**No Aplica**





ADPR-1 ADECUACIONES PRESUPUESTALES POR CAPÍTULO DE GASTO

Unidad Responsable de Gasto:

24 A0 00 INSTITUTO ELECTORAL DE LA CIUDAD DE MÉXICO

Período:

ENERO - DICIEMBRE 2021

CAPÍTULO DE GASTO (3)	PRESUPUESTO (Pesos con dos decimales)		CAUSAS DE LAS ADECUACIONES AL PRESUPUESTO (6)
	APROBADO (4)	MODIFICADO (5)	
1000	929,970,307.00	806,264,349.82	Se debe principalmente a que la Secretaría de Administración y Finanzas autorizó un techo presupuestal menor al presupuesto autorizado por el Consejo General del IECM
2000	90,752,450.00	70,910,176.84	Se debe principalmente a que la Secretaría de Administración y Finanzas autorizó un techo presupuestal menor al presupuesto autorizado por el Consejo General del IECM
3000	491,574,667.00	237,656,823.45	Se debe principalmente a que la Secretaría de Administración y Finanzas autorizó un techo presupuestal menor al presupuesto autorizado por el Consejo General del IECM
4000	618,439,839.00	610,875,465.88	Se debe principalmente a que la Secretaría de Administración y Finanzas autorizó un techo presupuestal menor al presupuesto autorizado por el Consejo General del IECM
5000	43,653,042.00	15,968,980.38	Se debe principalmente a que la Secretaría de Administración y Finanzas autorizó un techo presupuestal menor al presupuesto autorizado por el Consejo General del IECM
<b>TOTAL URG (7)</b>	<b>2,174,390,305.00</b>	<b>1,741,675,796.37</b>	

El Consejo General del IECM autorizó un presupuesto de \$2,174,390,305.00 mediante acuerdo IECM-ACU-CG-004-2021. El Congreso de la CDMX autorizó en el Decreto de Presupuesto 2021 la cantidad de \$1,586,601,874.00 mismo que fué notificado por la Secretaría de Administración y Finanzas mediante oficio SAP/0509/2020; la Secretaría de Administración y Finanzas otorgó Adiciones Liquidadas por \$128,000,000.00, quedando una diferencia de \$459,788,431.00. El Consejo General mediante acuerdo IECM/ACU-CG-357/2021 aprobó el destino de los rendimientos y otros ingresos con la finalidad de entregarlas como parte del financiamiento público pendiente de ministrar a los partidos políticos con representación ante el Consejo General, por un importe de \$27,073,922.37 al cierre del ejercicio.



ADPR-2 ADECUACIONES PRESUPUESTALES POR PROYECTOS, ACCIONES O PROGRAMAS

Unidad Responsable de Gasto:	24 A0 00 INSTITUTO ELECTORAL DE LA CIUDAD DE MÉXICO
Período:	ENERO - DICIEMBRE 2021

PRESUPUESTO (Pesos con dos decimales)

APROBADO: (3)	MODIFICADO: (4)	VARIACIÓN ABSOLUTA: (5)=4-3	VARIACIÓN %: (6)=((4 / 3)-1)*100
		0.00	

PROYECTOS, ACCIONES O PROGRAMAS <sup>*/</sup> (7)	PRESUPUESTO (Pesos con un decimal)		CAUSAS DE LAS ADECUACIONES AL PRESUPUESTO (10)
	APROBADO (8)	MODIFICADO (9)	
<h1>No Aplica</h1>			
TOTAL URG (11)			

\*/ Se refiere a la categoría programática con la que opera el Órgano de Gobierno o Autónomo.





**INSTITUTO ELECTORAL DE LA CIUDAD DE MÉXICO**  
**SECRETARÍA ADMINISTRATIVA**  
**ESTADO DE SITUACIÓN FINANCIERA**

DICIEMBRE DE 2021

DICIEMBRE DE 2021

<b>ACTIVO</b>		<b>PASIVO</b>	
<b><u>ACTIVO CIRCULANTE</u></b>		<b><u>PASIVO CIRCULANTE</u></b>	
Efectivo y Equivalentes	187,660,645.0	Cuentas por Pagar a Corto Plazo	83,710,807.0
Derechos a Recibir Efectivo o Equivalentes	891,680.0	Documentos por Pagar a Corto Plazo	
Derechos a Recibir Bienes o Servicios		Porción a Corto Plazo de la Deuda Pública a Largo Plazo	
Inventarios		Títulos y Valores a Corto Plazo	
Almacenes		Pasivos Diferidos a Corto Plazo	100.0
Estimación por Pérdida o Deterioro de Activos Circulantes		Fond. y Bienes de Terc. en Gtía. y/o Admón. a Corto Plazo	1,268,615.0
Otros Activos Circulantes		Provisiones a Corto Plazo	-835,444.0
		Otros Pasivos a Corto Plazo	
<b>TOTAL DE ACTIVOS CIRCULANTES</b>	<b>188,552,325.0</b>	<b>TOTAL DE PASIVOS CIRCULANTES</b>	<b>84,144,078.0</b>
<b><u>ACTIVOS NO CIRCULANTES</u></b>		<b><u>PASIVOS NO CIRCULANTES</u></b>	
Inversiones Financieras a Largo Plazo	41,154,666.0	Cuentas por Pagar a Largo Plazo	
Derechos a Recibir Efectivo o Equivalentes a Largo Plazo		Documentos por Pagar a Largo Plazo	
Bienes Inmuebles, Infraestructura y Construcciones en Proceso	510,775,036.0	Deuda Pública a Largo Plazo	
Bienes Muebles	230,869,371.0	Pasivos Diferidos a Largo Plazo	
Activos Intangibles	0.0	Fond. y Bienes de Terc. en Gtía. y/o Admón. a Largo Plazo	
Depreciación, Deterioro y Amortización Acumulada de Bienes	-223,755,892.0	Provisiones a Largo Plazo	143,511,555.0
Activos Diferidos			
Estimación por Pérdida o Deterioro de Activos No Circulantes		<b>TOTAL DE PASIVOS NO CIRCULANTES</b>	<b>143,511,555.0</b>
Otros Activos No Circulantes		<b>TOTAL DE PASIVO</b>	<b>227,655,633.0</b>
		<b>HACIENDA PÚBLICA / PATRIMONIO</b>	
		<b><u>HACIENDA PÚBLICA / PATRIMONIO CONTRIBUIDO</u></b>	<b>561,447,611.0</b>
		Aportaciones	561,447,611.0
		Donaciones de Capital	
		Actualización de la Hacienda Pública/Patrimonio	
		<b><u>HACIENDA PÚBLICA / PATRIMONIO GENERADO</u></b>	<b>-41,507,738.0</b>
		Resultados del Ejercicio (Ahorro / Desahorro)	-67,417,229.0
		Resultados de Ejercicios Anteriores	25,909,491.0
		Revalúos	
		Reservas	
		Rectificaciones de Resultados de Ejercicios Anteriores	
		<b><u>EXCESOS O INSUF. EN LA ACT. DE LA HDA. PÚBL./PATRIM.</u></b>	
		Resultado por Posición Monetaria	
		Resultado por Tenencia de Activos No Monetarios	
<b>TOTAL DE ACTIVOS NO CIRCULANTES</b>	<b>559,043,181.0</b>	<b>TOTAL HACIENDA PÚBLICA/PATRIMONIO</b>	<b>519,939,873.0</b>
<b>TOTAL DE ACTIVOS</b>	<b>747,595,506.0</b>	<b>TOTAL DE PASIVO Y HACIENDA PÚBLICA/PATRIMONIO</b>	<b>747,595,506.0</b>

SUBDIRECTOR DE CONTABILIDAD

MTRO. JUAN CARLOS PALOMBO DE MAYA

DIRECTOR DE PLANEACIÓN Y RECURSOS FINANCIEROS

C.P. JUAN CARLOS GONZÁLEZ PIMENTEL

SECRETARIO ADMINISTRATIVO

MTRO. ALEJANDRO FIDENCIO GONZÁLEZ HERNÁNDEZ

BAJO PROTESTA DE DECIR VERDAD QUE LOS ESTADOS FINANCIEROS Y SUS NOTAS, SON RAZONABLEMENTE CORRECTOS Y SON RESPONSABILIDAD DEL EMISOR

Las notas que acompañan al presente Estado Financiero son parte integral del mismo



**INSTITUTO ELECTORAL DE LA CIUDAD DE MÉXICO**  
**SECRETARÍA ADMINISTRATIVA**  
**ESTADO DE SITUACIÓN FINANCIERA COMPARATIVO**

	AL 31 DE DICIEMBRE DE		VARIACIÓN	
	2021	2020	IMPORTE	PORCENTAJE
<b>ACTIVO</b>				
<b>ACTIVO CIRCULANTE</b>				
Efectivo y Equivalentes	187,660,645.0	276,638,079.0	-88,977,434.0	-32.2 Origen
Derechos a Recibir Efectivo o Equivalentes	891,680.0	970,127.0	-78,447.0	-8.1 Origen
Derechos a Recibir Bienes o Servicios	0.0	0.0	0.0	0.0 Origen
Inventarios	0.0	0.0	0.0	0.0 Origen
Almacenes	0.0	0.0	0.0	0.0 Origen
Estimación por Pérdida o Deterioro de Activos Circulantes	0.0	0.0	0.0	0.0 Origen
Otros Activos Circulantes	0.0	0.0	0.0	0.0 Origen
<b>TOTAL DE ACTIVOS CIRCULANTES</b>	<b>188,552,325.0</b>	<b>277,608,206.0</b>	<b>-89,055,881.0</b>	<b>-32.1</b>
<b>ACTIVOS NO CIRCULANTES</b>				
Inversiones Financieras a Largo Plazo	41,154,666.0	68,206,267.0	-27,051,601.0	-39.7 Origen
Derechos a Recibir Efectivo o Equivalentes a Largo Plazo	0.0	0.0	0.0	0.0 Origen
Bienes Inmuebles, Infraestructura y Construcciones en Proceso	510,775,036.0	510,775,036.0	0.0	0.0 Origen
Bienes Muebles	230,869,371.0	215,053,578.0	15,815,793.0	7.4 Aplicación
Activos Intangibles	0.0	0.0	0.0	0.0 Origen
Depreciación, Deterioro y Amortización Acumulada de Bienes	-223,755,892.0	0.0	-223,755,892.0	Origen
Activos Diferidos	0.0	0.0	0.0	0.0 Origen
Estimación por Pérdida o Deterioro de Activos No Circulantes	0.0	-131,880,572.0	131,880,572.0	-100.0 Aplicación
Otros Activos No Circulantes	0.0	0.0	0.0	0.0 Origen
<b>TOTAL DE ACTIVOS NO CIRCULANTES</b>	<b>559,043,181.0</b>	<b>662,154,309.0</b>	<b>-103,111,128.0</b>	<b>-15.6</b>
<b>TOTAL DE ACTIVOS</b>	<b>747,595,506.0</b>	<b>939,762,515.0</b>	<b>-192,167,009.0</b>	<b>-20.4</b>
<b>PASIVO</b>				
<b>PASIVO CIRCULANTE</b>				
Cuentas por Pagar a Corto Plazo	83,710,807.0	86,330,943.0	-2,620,136.0	-3.0 Aplicación
Documentos por Pagar a Corto Plazo	0.0	0.0	0.0	0.0 Origen
Porción a Corto Plazo de la Deuda Pública a Largo Plazo	0.0	0.0	0.0	0.0 Origen
Títulos y Valores a Corto Plazo	0.0	0.0	0.0	0.0 Origen
Pasivos Diferidos a Corto Plazo	100.0	99.0	1.0	1.0 Origen
Fondos y Bienes de Terceros en Garantía y/o Administración a Corto Plazo	1,268,615.0	1,114,476.0	154,139.0	13.8 Origen
Provisiones a Corto Plazo	-835,444.0	37,129,224.0	-37,964,668.0	Aplicación
Otros Pasivos a Corto Plazo		0		0.0 Origen
<b>TOTAL DE PASIVOS CIRCULANTES</b>	<b>84,144,078.0</b>	<b>124,574,742.0</b>	<b>-40,430,664.0</b>	<b>-32.5</b>
<b>PASIVOS NO CIRCULANTES</b>				
Cuentas por Pagar a Largo Plazo	0.0	0.0	0.0	0.0 Origen
Documentos por Pagar a Largo Plazo	0.0	0.0	0.0	0.0 Origen
Deuda Pública a Largo Plazo	0.0	0.0	0.0	0.0 Origen
Pasivos Diferidos a Largo Plazo	0.0	0.0	0.0	0.0 Origen
Fondos y Bienes de Terceros en Garantía y/o Administración a Largo Plazo	0.0	0.0	0.0	0.0 Origen
Provisiones a Largo Plazo	143,511,555.0	175,863,078.0	-32,351,523.0	-18.4 Aplicación
<b>TOTAL DE PASIVOS NO CIRCULANTES</b>	<b>143,511,555.0</b>	<b>175,863,078.0</b>	<b>-32,351,523.0</b>	<b>-18.4</b>
<b>TOTAL DE PASIVO</b>	<b>227,655,633.0</b>	<b>300,437,820.0</b>	<b>-72,782,187.0</b>	<b>-24.2</b>
<b>HACIENDA PÚBLICA / PATRIMONIO</b>				
<b>HACIENDA PÚBLICA / PATRIMONIO CONTRIBUIDO</b>				
Aportaciones	561,447,611.0	561,739,784.0	-292,173.0	-0.1 Aplicación
Donaciones de Capital	0.0	0.0	0.0	0.0 Origen
Actualización de la Hacienda Pública/Patrimonio	0.0	0.0	0.0	0.0 Origen
<b>HACIENDA PÚBLICA / PATRIMONIO GENERADO</b>				
Resultados del Ejercicio (Ahorro / Desahorro)	-41,507,738.0	77,584,911.0	-119,092,649.0	-153.5
Resultados de Ejercicios Anteriores	-67,417,229.0	46,102,508.0	-113,519,737.0	-246.2 Aplicación
Revalúos	25,909,491.0	31,482,403.0	-5,572,912.0	-17.7 Aplicación
Reservas	0.0	0.0	0.0	0.0 Origen
Rectificaciones de Resultados de Ejercicios Anteriores	0.0	0.0	0.0	0.0 Origen
<b>EXCESOS O INSUFICIENCIA EN LA ACT. DE LA HDA. PÚBLICA/PATRIMONIO</b>	<b>0.00</b>	<b>0.00</b>	<b>0.00</b>	<b>0.0</b>
Resultado por Posición Monetaria	0.0	0.0	0.0	0.0 Origen
Resultado por Tenencia de Activos No Monetarios	0.0	0.0	0.0	0.0 Origen
<b>TOTAL HACIENDA PÚBLICA/PATRIMONIO</b>	<b>519,939,873.0</b>	<b>639,324,695.0</b>	<b>-119,384,822.0</b>	<b>-18.7</b>
<b>TOTAL DE PASIVO Y HACIENDA PÚBLICA/PATRIMONIO</b>	<b>747,595,506.0</b>	<b>939,762,515.0</b>	<b>-192,167,009.0</b>	<b>-20.4</b>

SUBDIRECTOR DE CONTABILIDAD  
  
 Mtro. JUAN CARLOS PALOMEQUE MAZA

DIRECTOR DE PLANEACIÓN Y RECURSOS FINANCIEROS  
  
 C.P. JUAN CARLOS GONZÁLEZ PIMENTEL

SECRETARIO ADMINISTRATIVO  
  
 Mtro. ALEJANDRO BENICIO GONZÁLEZ HERNÁNDEZ

BAJO PROTESTA DE DECIR VERDAD QUE LOS ESTADOS FINANCIEROS Y SUS NOTAS, SON RAZONABLEMENTE CORRECTOS Y SON RESPONSABILIDAD DEL EMISOR  
 Las notas que acompañan al presente Estado Financiero son parte integral del mismo





**INSTITUTO ELECTORAL DE LA CIUDAD DE MEXICO  
SECRETARÍA ADMINISTRATIVA  
ESTADO DE ACTIVIDADES**

**DICIEMBRE DE 2021**

**INGRESOS Y OTROS BENEFICIOS**

<b>INGRESOS DE LA GESTIÓN</b>	<b>0</b>
Impuestos	
Cuotas y Aportaciones de Seguridad Social	
Contribuciones de Mejoras	
Derechos	
Productos de Tipo Corriente	
Aprovechamientos de Tipo Corriente	
Ingresos por Venta de Bienes y Servicios	
Ingresos no Comprendidos en las Fracciones de la Ley de Ingresos, Causados en Ejercicios Fiscales Ant. Pendientes de Liquidación o Pago	
<b>PARTICIPACIONES, APORTACIONES, TRANSFERENCIAS, ASIGNACIONES, SUBSIDIOS Y OTRAS AYUDAS</b>	<b>1,714,601,874.0</b>
Participaciones y Aportaciones	
Transferencias, Asignaciones, Subsidios y Otras Ayudas	1,714,601,874.0
<b>OTROS INGRESOS Y BENEFICIOS</b>	<b>27,073,922.0</b>
Ingresos Financieros	19,678,784.0
Incremento por Variación de Inventarios	
Disminución del Exceso de Estimaciones por Pérdida, Deterioro u Obsolescencia	
Disminución del Exceso de Provisiones	4,561,909.0
Otros Ingresos y Beneficios Varios	2,833,229.0
<b>TOTAL DE INGRESOS Y OTROS BENEFICIOS</b>	<b>1,741,675,796.0</b>

**GASTOS Y OTRAS PÉRDIDAS**

<b>GASTOS DE FUNCIONAMIENTO</b>	<b>1,114,922,410.0</b>
Servicios Personales	806,264,350.0
Materiales y Suministros	70,910,177.0
Servicios Generales	237,747,883.0
<b>TRANSFERENCIAS, ASIGNACIONES, SUBSIDIOS Y OTRAS AYUDAS</b>	<b>610,875,466.0</b>
Transferencias Internas y Asignaciones al Sector Público	0.0
Transferencias al Resto del Sector Público	0.0
Subsidios y Subvenciones	0.0
Ayudas Sociales	610,875,466.0
Pensiones y Jubilaciones	0.0
Transferencias a Fideicomisos, Mandatos y Contratos Análogos	0.0
Transferencias a la Seguridad Social	0.0
Donativos	0.0
Transferencias al Exterior	0.0
<b>PARTICIPACIONES Y APORTACIONES</b>	<b>0.0</b>
Participaciones	
Aportaciones	
Convenios	
<b>INTERESES, COMISIONES Y OTROS GASTOS DE LA DEUDA PÚBLICA</b>	<b>0</b>
Intereses de la Deuda Pública	
Comisiones de la Deuda Pública	
Gastos de la Deuda Pública	
Costo por Coberturas	
Apoyos Financieros	
<b>OTROS GASTOS Y PÉRDIDAS EXTRAORDINARIAS</b>	<b>83,295,149.0</b>
Estimaciones, Depreciaciones, Deterioros, Obsolescencias y Amortizaciones	83,295,149.0
Provisiones	
Disminución de Inventarios	
Aumento por Insuficiencia de Estimaciones por Pérdida o Deterioro y Obsolescencia	
Aumento por Insuficiencia de Provisiones	
Otros Gastos	
<b>INVERSIÓN PÚBLICA</b>	
Inversión Pública no Capitalizable	
<b>TOTAL DE GASTOS Y OTRAS PÉRDIDAS</b>	<b>1,809,093,025.0</b>
<b>RESULTADOS DEL EJERCICIO (AHORRO / DESAHORRO)</b>	<b>-67,417,229.0</b>

SUBDIRECTOR DE CONTABILIDAD

DIRECTOR DE PLANEACIÓN Y RECURSOS FINANCIEROS

SECRETARIO ADMINISTRATIVO

Mtro. JUAN CARLOS PALOMEQUE MAYA

C.P. JUAN CARLOS GONZÁLEZ PIMENTEL

Mtro. ALEJANDRO FIDENCIO GONZÁLEZ HERNÁNDEZ

BAJO PROTESTA DE DECIR VERDAD QUE LOS ESTADOS FINANCIEROS Y SUS NOTAS, SON RAZONABLEMENTE CORRECTOS Y SON RESPONSABILIDAD DEL EMISOR

Las notas que acompañan al presente Estado Financiero son parte integral del mismo



**INSTITUTO ELECTORAL DE LA CIUDAD DE MÉXICO**  
**SECRETARÍA ADMINISTRATIVA**  
**ESTADO DE ACTIVIDADES COMPARATIVO**

	AL 31 DE DICIEMBRE DE		VARIACIÓN	
	2021	2020	IMPORTE	PORCENTAJE
<b>INGRESOS Y OTROS BENEFICIOS</b>				
<b>INGRESOS DE LA GESTIÓN</b>	<b>0.0</b>	<b>0.0</b>	<b>0.0</b>	<b>0.0</b>
Impuestos	0.0	0	0.0	0.0
Cuotas y Aportaciones de Seguridad Social	0.0	0	0.0	0.0
Contribuciones de Mejoras	0.0	0	0.0	0.0
Derechos	0.0	0	0.0	0.0
Productos de Tipo Corriente	0.0	0	0.0	0.0
Aprovechamientos de Tipo Corriente	0.0	0	0.0	0.0
Ingresos por Venta de Bienes y Servicios	0.0	0	0.0	0.0
Ingresos no Comprendidos en las Fracciones de la Ley de Ingresos, Causados en Ejercicios Fiscales Ant. Pendientes de Liquidación o Pago	0.0	0	0.0	0.0
<b>PARTICIPACIONES, APORTACIONES, TRANSFERENCIAS, ASIGNACIONES, SUBSIDIOS Y OTRAS AYUDAS</b>	<b>1,714,601,874.0</b>	<b>1,201,084,647.0</b>	<b>513,517,227.0</b>	<b>42.8</b>
Participaciones y Aportaciones	0.0	0.0	0.0	0.0
Transferencias, Asignaciones, Subsidios y Otras Ayudas	1,714,601,874.0	1,201,084,647.0	513,517,227.0	42.8
<b>OTROS INGRESOS Y BENEFICIOS</b>	<b>27,073,922.0</b>	<b>18,049,051.0</b>	<b>9,024,871.0</b>	<b>50.0</b>
Ingresos Financieros	19,678,784.0	17,328,519.0	2,350,265.0	13.6
Incremento por Variación de Inventarios	0.0	0.0	0.0	0.0
Disminución del Exceso de Estimaciones por Pérdida, Deterioro u Obsolescencia	0.0	0.0	0.0	0.0
Disminución del Exceso de Provisiones	4,561,909.0	118,792.0	4,443,117.0	3,740.2
Otros Ingresos y Beneficios Varios	2,833,229.0	601,740.0	2,231,489.0	370.8
<b>TOTAL DE INGRESOS Y OTROS BENEFICIOS</b>	<b>1,741,675,796.0</b>	<b>1,219,133,698.0</b>	<b>522,542,098.0</b>	<b>42.9</b>
<b>GASTOS Y OTRAS PÉRDIDAS</b>				
<b>GASTOS DE FUNCIONAMIENTO</b>	<b>1,114,922,410.0</b>	<b>718,470,641.0</b>	<b>396,451,769.0</b>	<b>55.2</b>
Servicios Personales	806,264,350.0	595,702,289.0	210,562,061.0	35.3
Materiales y Suministros	70,910,177.0	4,238,244.0	66,671,933.0	1,573.1
Servicios Generales	237,747,883.0	118,530,108.0	119,217,775.0	100.6
<b>TRANSFERENCIAS, ASIGNACIONES, SUBSIDIOS Y OTRAS AYUDAS</b>	<b>610,875,466.0</b>	<b>454,560,549.0</b>	<b>156,314,917.0</b>	<b>34.4</b>
Transferencias Internas y Asignaciones al Sector Público	0.0	0.0	0.0	0.0
Transferencias al Resto del Sector Público	0.0	0.0	0.0	0.0
Subsidios y Subvenciones	0.0	0.0	0.0	0.0
Ayudas Sociales	610,875,466.0	436,511,498.0	174,363,968.0	39.9
Pensiones y Jubilaciones	0.0	0.0	0.0	0.0
Transferencias a Fideicomisos, Mandatos y Contratos Análogos	0.0	18,049,051.0	-18,049,051.0	-100.0
Transferencias a la Seguridad Social	0.0	0.0	0.0	0.0
Donativos	0.0	0.0	0.0	0.0
Transferencias al Exterior	0.0	0.0	0.0	0.0
<b>PARTICIPACIONES Y APORTACIONES</b>	<b>0.0</b>	<b>0.0</b>	<b>0.0</b>	<b>0.0</b>
Participaciones	0.0	0.0	0.0	0.0
Aportaciones	0.0	0.0	0.0	0.0
Convenios	0.0	0.0	0.0	0.0
<b>INTERESES, COMISIONES Y OTROS GASTOS DE LA DEUDA PÚBLICA</b>	<b>0.0</b>	<b>0.0</b>	<b>0.0</b>	<b>0.0</b>
Intereses de la Deuda Pública	0.0	0.0	0.0	0.0
Comisiones de la Deuda Pública	0.0	0.0	0.0	0.0
Gastos de la Deuda Pública	0.0	0.0	0.0	0.0
Costo por Coberturas	0.0	0.0	0.0	0.0
Apoyos Financieros	0.0	0.0	0.0	0.0
<b>OTROS GASTOS Y PÉRDIDAS EXTRAORDINARIAS</b>	<b>83,295,149.0</b>	<b>0.0</b>	<b>83,295,149.0</b>	
Estimaciones, Depreciaciones, Deterioros, Obsolescencias y Amortizaciones	83,295,149.0	0.0	83,295,149.0	0.0
Provisiones	0.0	0.0	0.0	0.0
Disminución de Inventarios	0.0	0.0	0.0	0.0
Aumento por Insuficiencia de Estimaciones por Pérdida o Deterioro u Obsolescencia	0.0	0.0	0.0	0.0
Aumento por Insuficiencia de Provisiones	0.0	0.0	0.0	0.0
Otros Gastos	0.0	0.0	0.0	0.0
<b>INVERSIÓN PÚBLICA</b>	<b>0.0</b>	<b>0.0</b>	<b>0.0</b>	<b>0.0</b>
Inversión Pública no Capitalizable	0.0	0.0	0.0	0.0
<b>TOTAL DE GASTOS Y OTRAS PÉRDIDAS</b>	<b>1,809,093,025.0</b>	<b>1,173,031,190.0</b>	<b>636,061,835.0</b>	<b>54.2</b>
<b>RESULTADOS DEL EJERCICIO (AHORRO / DESAHORRO)</b>	<b>-67,417,229.0</b>	<b>46,102,508.0</b>	<b>-113,519,737.0</b>	<b>-246.2</b>

SUBDIRECTOR DE CONTABILIDAD

Mtro. JUAN CARLOS PALOMEQUE MAYA

DIRECTOR DE PLANEACIÓN Y RECURSOS FINANCIEROS

C.P. JUAN CARLOS GONZÁLEZ PIMENTEL

SECRETARIO ADMINISTRATIVO

Mtro. ALBANO FIDENCIO GONZÁLEZ HERNÁNDEZ

BAJO PROTESTA DE DECIR VERDAD QUE LOS ESTADOS FINANCIEROS Y SUS NOTAS, SON RAZONABLEMENTE CORRECTOS Y SON RESPONSABILIDAD DEL EMISOR

Las notas que acompañan al presente Estado Financiero son parte Integral del mismo





**INSTITUTO ELECTORAL DE LA CIUDAD DE MÉXICO  
SECRETARÍA ADMINISTRATIVA  
ESTADO DE CAMBIOS EN LA SITUACIÓN FINANCIERA**

CONCEPTO	ORIGEN DICIEMBRE DE 2021	APLICACIÓN DICIEMBRE DE 2021
----------	-----------------------------	---------------------------------

**ACTIVO**

**ACTIVO CIRCULANTE**

Efectivo y Equivalentes	88,977,434.0	
Derechos a Recibir Efectivo o Equivalentes	78,447.0	
Derechos a Recibir Bienes o Servicios		
Inventarios		
Almacenes		
Estimación por Pérdida o Deterioro de Activos Circulantes		
Otros Activos Circulantes		

**ACTIVOS NO CIRCULANTES**

Inversiones Financieras a Largo Plazo	27,051,601.0	
Derechos a Recibir Efectivo o Equivalentes a Largo Plazo		
Bienes Inmuebles, Infraestructura y Construcciones en Proceso		
Bienes Muebles		15,815,793.0
Activos Intangibles		
Depreciación, Deterioro y Amortización Acumulada de Bienes	223,755,892.0	
Activos Diferidos		
Estimación por Pérdida o Deterioro de Activos No Circulantes		131,880,572.0
Otros Activos No Circulantes		

**PASIVO**

**PASIVO CIRCULANTE**

Cuentas por Pagar a Corto Plazo		2,620,136.0
Documentos por Pagar a Corto Plazo		
Porción a Corto Plazo de la Deuda Pública a Largo Plazo		
Títulos y Valores a Corto Plazo		
Pasivos Diferidos a Corto Plazo	1.0	
Fondos y Bienes de Terceros en Garantía y/o Administración a Corto Plazo	154,139.0	
Provisiones a Corto Plazo		37,964,668.0
Otros Pasivos a Corto Plazo	0.0	

**PASIVOS NO CIRCULANTES**

Cuentas por Pagar a Largo Plazo		
Documentos por Pagar a Largo Plazo		
Deuda Pública a Largo Plazo		
Pasivos Diferidos a Largo Plazo		
Fondos y Bienes de Terceros en Garantía y/o Administración a Largo Plazo		
Provisiones a Largo Plazo		32,351,523.0

**HACIENDA PÚBLICA / PATRIMONIO**

**HACIENDA PÚBLICA / PATRIMONIO CONTRIBUIDO**

Aportaciones		292,173.0
Donaciones de Capital		
Actualización de la Hacienda Pública/Patrimonio		

**HACIENDA PÚBLICA / PATRIMONIO GENERADO**

Resultados del Ejercicio (Ahorro / Desahorro)		113,519,737.0
Resultados de Ejercicios Anteriores		5,572,912.0
Revalúos		
Reservas		
Rectificaciones de Resultados de Ejercicios Anteriores		

**EXCESOS O INSUFICIENCIA EN LA ACT. DE LA HDA. PÚBLICA/PATRIMONIO**

Resultado por Posición Monetaria		
Resultado por Tenencia de Activos No Monetarios		

<b>TOTAL DE ACTIVO, PASIVO Y HACIENDA PÚBLICA/PATRIMONIO</b>	<b>340,017,514.0</b>	<b>340,017,514.0</b>
--	----------------------	----------------------

 SUBDIRECTOR DE CONTABILIDAD Mtro. JUAN CARLOS PALOMEQUE MAYA	 DIRECTOR DE PLANEACIÓN Y RECURSOS FINANCIEROS C.P. JUAN CARLOS GONZÁLEZ PIMENTEL	 SECRETARIO ADMINISTRATIVO Mtro. ALEJANDRO FIDENCIO GONZÁLEZ HERNÁNDEZ
---	---	--

BAJO PROTESTA DE DECIR VERDAD QUE LOS ESTADOS FINANCIEROS Y SUS NOTAS, SON RAZONABLEMENTE CORRECTOS Y SON RESPONSABILIDAD DEL EMISOR

Las notas que acompañan al presente Estado Financiero son parte integral del mismo



**INSTITUTO ELECTORAL DE LA CIUDAD DE MÉXICO**  
**SECRETARÍA ADMINISTRATIVA**  
**ESTADO DE FLUJO DE EFECTIVO**

RUBROS	DICIEMBRE DE 2021	DICIEMBRE DE 2020
--------	-------------------	-------------------

**FLUJO DE EFECTIVO DE LAS ACTIVIDADES DE OPERACIÓN**

<b>ORIGEN</b>	<b>1,741,675,796.0</b>	<b>1,219,133,698.0</b>
Impuestos	0.0	0.0
Cuotas y Aportaciones de Seguridad Social	0.0	0.0
Contribuciones de Mejoras	0.0	0.0
Derechos	0.0	0.0
Productos de Tipo Corriente	0.0	0.0
Aprovechamiento de Tipo Corriente	0.0	0.0
Ingresos por Ventas de Bienes y Servicios	0.0	0.0
Otras Contribuciones Causadas en Ejercicios Anteriores	0.0	0.0
Participaciones y Aportaciones	0.0	0.0
Transferencias, Asignaciones, Subsidios y Otras Ayudas	1,714,601,874.0	1,201,084,647.0
Otros Orígenes de Operación	27,073,922.0	18,049,051.0
<b>APLICACIÓN</b>	<b>1,725,797,876.0</b>	<b>1,173,031,190.0</b>
Servicios Personales	806,264,350.0	595,702,289.0
Materiales y Suministros	70,910,177.0	4,238,244.0
Servicios Generales	237,747,883.0	118,530,108.0
Transferencias Internas y Asignaciones al Sector Público	0.0	0.0
Transferencias al Resto del Sector Público	0.0	0.0
Subsidios y Subvenciones	0.0	0.0
Ayudas Sociales	610,875,466.0	436,511,498.0
Pensiones y Jubilaciones	0.0	0.0
Transferencias a Fideicomisos, Mandatos y Contratos Análogos	0.0	18,049,051.0
Transferencias a la Seguridad Social	0.0	0.0
Donativos	0.0	0.0
Transferencias al Exterior	0.0	0.0
Participaciones	0.0	0.0
Aportaciones	0.0	0.0
Convenios	0.0	0.0
Otras Aplicaciones de Operación	0.0	0.0
<b>FLUJOS NETOS DE EFECTIVO POR ACTIVIDADES DE OPERACIÓN</b>	<b>15,877,920.0</b>	<b>46,102,508.0</b>

**FLUJOS DE EFECTIVO DE LAS ACTIVIDADES DE INVERSIÓN**

<b>ORIGEN</b>	<b>250,807,493.0</b>	<b>101,739,519.0</b>
Bienes Inmuebles, Infraestructura y Construcciones en Proceso		448,728.0
Bienes Muebles		55,348,425.0
Otros Orígenes de Inversión	27,051,601.0	45,942,366.0
Estimación por Pérdida o Deterioro de Activos No Circulantes	223,755,892.0	
<b>APLICACIÓN</b>	<b>147,696,365.0</b>	<b>73,874,181.0</b>
Bienes Inmuebles, Infraestructura y Construcciones en Proceso	0.0	
Bienes Muebles	15,815,793.0	
Otras Aplicaciones de Inversión		15,737,901.0
Estimación por Pérdida o Deterioro de Activos No Circulantes	131,880,572.0	58,136,280.0
<b>FLUJOS NETOS DE EFECTIVO POR ACTIVIDADES DE INVERSIÓN</b>	<b>103,111,128.0</b>	<b>27,865,338.0</b>

**FLUJOS DE EFECTIVO DE LAS ACTIVIDADES DE FINANCIAMIENTO**

<b>ORIGEN</b>	<b>232,587.4</b>	<b>18,740,039.0</b>
Endeudamiento Neto	0.0	0.0
Interno		
Externo		
Otros Orígenes de Financiamiento	232,587.4	18,740,039.0
<b>APLICACIÓN</b>	<b>208,199,069.4</b>	<b>193,041,802.0</b>
Servicios de la Deuda		
Interno		
Externo		
Otras Aplicaciones de Financiamiento	208,199,069.4	193,041,802.0
<b>FLUJOS NETO DE EFECTIVO POR ACTIVIDADES DE FINANCIAMIENTO</b>	<b>-207,966,482.0</b>	<b>-174,301,763.0</b>
<b>INCREMENTO / DISMINUCIÓN NETA EN EL EFECTIVO Y EQUIVALENTES AL EFECTIVO</b>	<b>-88,977,434.0</b>	<b>-100,333,917.0</b>
EFECTIVO Y EQUIVALENTES AL EFECTIVO AL INICIO DEL EJERCICIO	276,638,079.0	376,971,996.0
EFECTIVO Y EQUIVALENTES AL EFECTIVO AL FINAL DEL EJERCICIO	187,660,645.0	276,638,079.0

SUBDIRECTOR DE CONTABILIDAD  
  
 Mtro. JUAN CARLOS PALOMEQUE MAYA

DIRECTOR DE PLANEACIÓN Y RECURSOS FINANCIEROS  
  
 C.P. JUAN CARLOS GONZÁLEZ PIMENTEL

SECRETARIO ADMINISTRATIVO  
  
 Mtro. ALEJANDRO FRENCO GONZÁLEZ HERNÁNDEZ

BAJO PROTESTA DE DECIR VERDAD QUE LOS ESTADOS FINANCIEROS Y SUS NOTAS, SON RAZONABLEMENTE CORRECTOS Y SON RESPONSABILIDAD DEL EMISOR  
 Las notas que acompañan al presente Estado Financiero son parte integral del mismo





**INSTITUTO ELECTORAL DE LA CIUDAD DE MÉXICO**  
**SECRETARÍA ADMINISTRATIVA**  
**ESTADO DE VARIACIÓN EN LA HACIENDA PÚBLICA / PATRIMONIO**  
**AL 31 DE DICIEMBRE DE 2021**

CONCEPTO	HACIENDA PÚBLICA / PATRIMONIO CONTRIBUIDO	HACIENDA PÚBLICA / PATRIMONIO GENERADO DE EJERCICIOS ANTERIORES	HACIENDA PÚBLICA / PATRIMONIO GENERADO DEL EJERCICIO	AJUSTES POR CAMBIOS DE VALOR	TOTAL
<b>HACIENDA PÚBLICA / PATRIMONIO NETO AL FINAL DEL EJERCICIO 2018</b>	<b>556,065,798.0</b>	<b>0.0</b>	<b>0.0</b>	<b>0.0</b>	<b>556,065,798.0</b>
<b>CAMBIOS EN LA HACIENDA PÚBLICA / PATRIMONIO</b>	<b>-7,349.0</b>	<b>0.0</b>	<b>0.0</b>	<b>0.0</b>	<b>-7,349.0</b>
Aportaciones	-7,349.0				
Donaciones de Capital					
Actualizaciones de la Hacienda Pública / Patrimonio					
<b>VARIACIONES DE LA HACIENDA PÚBLICA / PATRIMONIO NETO DEL EJERCICIO</b>	<b>0.0</b>	<b>31,482,403.0</b>	<b>5,841,477.0</b>	<b>0.0</b>	<b>37,323,880.0</b>
Resultados del Ejercicio (Ahorro / Desahorro)			5,841,477.0		
Resultados de Ejercicio Anteriores		31,482,403.0			
Revalúos					
Reservas					
<b>SALDO NETO EN LA HACIENDA PÚBLICA / PATRIMONIO 2019</b>	<b>556,058,449.0</b>	<b>0.0</b>	<b>0.0</b>	<b>0.0</b>	<b>593,382,329.0</b>
<b>CAMBIOS EN LA HACIENDA PÚBLICA / PATRIMONIO 2020</b>	<b>5,699,570.0</b>	<b>0.0</b>	<b>0.0</b>	<b>0.0</b>	<b>5,699,570.0</b>
Aportaciones	5,699,570.0				
Donaciones de Capital					
Actualizaciones de la Hacienda Pública / Patrimonio					
<b>VARIACIONES DE LA HACIENDA PÚBLICA / PATRIMONIO NETO DEL EJERCICIO</b>	<b>0.0</b>	<b>31,482,403.0</b>	<b>26,458,827.0</b>	<b>0.0</b>	<b>57,941,230.0</b>
Resultados del Ejercicio (Ahorro / Desahorro)			26,458,827.0		
Resultados de Ejercicio Anteriores		31,482,403.0			
Revalúos					
Reservas					
<b>SALDO NETO EN LA HACIENDA PÚBLICA / PATRIMONIO 2020</b>	<b>561,758,019.0</b>	<b>31,482,403.0</b>	<b>26,458,827.0</b>	<b>0.0</b>	<b>619,699,249.0</b>
<b>CAMBIOS EN LA HACIENDA PÚBLICA / PATRIMONIO 2021</b>	<b>310,408.0</b>	<b>0.0</b>	<b>0.0</b>	<b>0.0</b>	<b>310,408.0</b>
Aportaciones	310,408.0				
Donaciones de Capital					
Actualizaciones de la Hacienda Pública / Patrimonio					
<b>VARIACIONES DE LA HACIENDA PÚBLICA / PATRIMONIO NETO DEL EJERCICIO</b>	<b>0.0</b>	<b>25,909,491.0</b>	<b>-67,417,229.0</b>	<b>0.0</b>	<b>-41,507,738.0</b>
Resultados del Ejercicio (Ahorro / Desahorro)			-67,417,229.0		
Resultados de Ejercicio Anteriores		25,909,491.00			
Revalúos					
Reservas					
<b>SALDO NETO EN LA HACIENDA PÚBLICA / PATRIMONIO 2021</b>	<b>561,447,611.0</b>	<b>25,909,491.0</b>	<b>-67,417,229.0</b>	<b>0.0</b>	<b>519,939,873.0</b>

SUBDIRECTOR DE CONTABILIDAD

Mtro. JUAN CARLOS PALOMEQUE MAYA

DIRECTOR DE PLANEACIÓN Y RECURSOS FINANCIEROS

C.P. JUAN CARLOS GONZÁLEZ PIMENTEL

SECRETARÍA ADMINISTRATIVA

Mtro. ALEJANDRO HIDENCO GONZÁLEZ HERNÁNDEZ

BAJO PROTESTA DE DECIR VERDAD QUE LOS ESTADOS FINANCIEROS Y SUS NOTAS, SON RAZONABLEMENTE CORRECTOS Y SON RESPONSABLES DEL EMISOR

Las notas que acompañan al presente Estado Financiero son parte integral del mismo



INSTITUTO ELECTORAL DE LA CIUDAD DE MÉXICO  
SECRETARÍA ADMINISTRATIVA  
ESTADO ANALÍTICO DE LA DEUDA Y OTROS PASIVOS  
AL 31 DE DICIEMBRE DE 2021

DENOMINACIÓN DE LAS DEUDAS	MONEDA DE CONTRATACIÓN	INSTITUCIÓN O O PAÍS ACREEDOR	SALDO INICIAL DEL PERIODO	SALDO FINAL DEL PERIODO
----------------------------	------------------------	-------------------------------	---------------------------	-------------------------

**DEUDA PÚBLICA**

**CORTO PLAZO**

**DEUDA INTERNA**

Instituciones del Crédito

Títulos y Valores

Arrendamientos Financieros

**DEUDA EXTERNA**

Organismos Financieros Internacionales

Deuda Bilateral

Títulos y Valores

Arrendamientos Financieros

**SUBTOTAL A CORTO PLAZO**

**LARGO PLAZO**

**DEUDA INTERNA**

Instituciones del Crédito

Títulos y Valores

Arrendamientos Financieros

**DEUDA EXTERNA**

Organismos Financieros Internacionales

Deuda Bilateral

Títulos y Valores

Arrendamientos Financieros

**SUBTOTAL A LARGO PLAZO**

**OTROS PASIVOS**

310,765,531.0

227,655,633.0

**TOTAL DEUDA Y OTROS PASIVOS**

310,765,531.0

227,655,633.0

SUBDIRECTOR DE CONTABILIDAD

Mtro. JUAN CARLOS PALOMEQUE MAYA

DIRECTOR DE PLANEACIÓN Y RECURSOS FINANCIEROS

C.P. JUAN CARLOS GONZÁLEZ PIMENTEL

SECRETARIO ADMINISTRATIVO

Mtro. ALEJANDRO FIDENCIO GONZÁLEZ HERNÁNDEZ

BAJO PROTESTA DE DECIR VERDAD QUE LOS ESTADOS FINANCIEROS Y SUS NOTAS, SON RAZONABLEMENTE CORRECTOS Y SON RESPONSABILIDAD DEL EMISOR

Las notas que acompañan al presente Estado Financiero son parte integral del mismo

EF-11





**INSTITUTO ELECTORAL DE LA CIUDAD DE MÉXICO**  
**SECRETARÍA ADMINISTRATIVA**  
**ESTADO ANALÍTICO DEL ACTIVO**  
**AL 31 DE DICIEMBRE DE 2021**

CONCEPTO	SALDO INICIAL	CARGOS DEL PERIODO	ABONOS DEL PERIODO	SALDO FINAL	VARIACIÓN DEL PERIODO
<b>ACTIVO</b>	<b>930,464,781.0</b>	<b>11,397,668,238.0</b>	<b>11,580,537,513.0</b>	<b>747,595,506.0</b>	<b>-182,869,275.0</b>
<b>ACTIVO CIRCULANTE</b>	<b>276,987,520.0</b>	<b>11,377,524,838.0</b>	<b>11,465,960,033.0</b>	<b>188,552,325.0</b>	<b>-88,435,195.0</b>
Efectivo y Equivalentes	276,055,540.0	9,459,405,854.0	9,547,800,749.0	187,660,645.0	-88,394,895.0
Derechos a Recibir Efectivo o Equivalentes	931,980.0	1,918,118,984.0	1,918,159,284.0	891,680.0	-40,300.0
Derechos a Recibir Bienes o Servicios					
Inventarios					
Almacenes					
Estimación por Pérdida o Deterioro de Activos Circulantes					
Otros Activos Circulantes					
<b>ACTIVO NO CIRCULANTE</b>	<b>653,477,261.0</b>	<b>20,143,400.0</b>	<b>114,577,480.0</b>	<b>559,043,181.0</b>	<b>-94,434,080.0</b>
Inversiones Financieras a Largo Plazo	68,228,523.0	3,867,562.0	30,941,419.0	41,154,666.0	-27,073,857.0
Derechos a Recibir Efectivo o Equivalentes a Largo Plazo	0.0	0.0	0.0	0.0	0.0
Bienes Inmuebles, Infraestructura y Construcciones en Proceso	510,775,036.0	0.0	0.0	510,775,036.0	0.0
Bienes Muebles	215,077,805.0	16,127,830.0	336,264.0	230,869,371.0	15,791,566.0
Activos Intangibles	0.0		0.0	0.0	0.0
Depreciación, Deterioro y Amortización Acumulada de Bienes	-140,604,103.0	148,008.0	83,299,797.0	-223,755,892.0	-83,151,789.0
Activos Diferidos					
Estimación por Pérdida o Deterioro de Activos No Circulantes					
Otros Activos No Circulantes					

SUBDIRECTOR DE CONTABILIDAD

Mtro. JUAN CARLOS PALOMEQUE MAYA

DIRECTOR DE PLANEACIÓN Y RECURSOS FINANCIEROS

C.P. JUAN CARLOS DOMÍNGUEZ PIMENTEL

SECRETARIO ADMINISTRATIVO

Mtro. ALEJANDRO PIDENCIO GONZÁLEZ HERNÁNDEZ

BAJO PROTESTA DE DECIR VERDAD, LOS ESTADOS FINANCIEROS Y SUS NOTAS, SON RAZONABLEMENTE CORRECTOS Y SON RESPONSABILIDAD DEL EMISOR

Las notas que acompañan al presente Estado Financiero son parte integral del mismo



## INFORME DE PASIVOS CONTINGENTES AL 31 DE DICIEMBRE DE 2021

En cumplimiento a lo establecido en el artículo 46 fracción I inciso f, así como el artículo 52 segundo párrafo de la Ley General de Contabilidad Gubernamental, este Instituto Electoral de la Ciudad de México manifiesta que cuenta un pasivo contingente al 31 de diciembre de 2021 por la cantidad de \$143'511,555 pesos derivado básicamente de:

- Demandas de juicios laborales que se encuentran actualmente en proceso de litigio y.
- Derivado de la publicación del Código de Instituciones y Procedimientos Electorales de la Ciudad de México, en el cual establece en el artículo 111 una modificación a la estructura laboral vigente de las Direcciones Distritales, de lo cual se desprende una reducción de 17 Direcciones Distritales.

**Elaboró**

Mtro. Juan Carlos Palomeque  
Maya

**Revisó**

C.P. Juan Carlos  
González Pimentel

**Autorizó**

Mtro. Alejandro Fidencio  
González Hernández

**BAJO PROTESTA DE DECIR VERDAD DECLARAMOS QUE LOS ESTADOS FINANCIEROS Y SUS NOTAS, SON RAZONABLEMENTE CORRECTOS Y SON RESPONSABILIDAD DEL EMISOR**



	ESTIMADO / APROBADO	DEVENGADO	RECAUDADO / PAGADO
<b>Ingresos Totales</b>	<b>2,174,390,305</b>	<b>1,741,675,796</b>	<b>1,741,675,796</b>
Ingresos de Libre Disposición	2,174,390,305	1,741,675,796	1,741,675,796
Transferencias Federales Etiquetadas	0	0	0
Financiamiento Neto	0	0	0
<b>Egresos Presupuestarios</b>	<b>2,174,390,305</b>	<b>1,741,675,796</b>	<b>1,681,905,736</b>
Gasto No Etiquetado (sin incluir Amortización de la Deuda Pública)	2,174,390,305	1,741,675,796	1,681,905,736
Gasto Etiquetado (sin incluir Amortización de la Deuda Pública)	0	0	0
<b>Remanentes del Ejercicio Anterior</b>			
Remanentes de Ingresos de Libre Disposición aplicados en el periodo	0	0	0
Remanentes de Transferencias Federales Etiquetadas aplicados en el periodo	0	0	0
<b>Balance Presupuestario</b>	<b>0</b>	<b>0</b>	<b>59,770,061</b>
<b>Balance Presupuestario sin Financiamiento Neto</b>	<b>0</b>	<b>0</b>	<b>0</b>
<b>Balance Presupuestario sin Financiamiento Neto y sin Remanentes del Ejercicio Anterior</b>	<b>0</b>	<b>0</b>	<b>0</b>
<b>Intereses, Comisiones y Gastos de la Deuda</b>	<b>0</b>	<b>0</b>	<b>0</b>
Intereses, Comisiones y Gastos de la Deuda con Gasto No Etiquetado	0	0	0
Intereses, Comisiones y Gastos de la Deuda con Gasto Etiquetado	0	0	0
<b>Balance Primario</b>			
<b>Financiamiento</b>	<b>0</b>	<b>0</b>	<b>0</b>
Financiamiento con Fuente de Pago de Ingresos de Libre Disposición	0	0	0
Financiamiento con Fuente de Pago de Transferencias Federales Etiquetadas	0	0	0
<b>Amortización de la Deuda</b>	<b>0</b>	<b>0</b>	<b>0</b>
Amortización de la Deuda Pública con Gasto No Etiquetado	0	0	0
Amortización de la Deuda Pública con Gasto Etiquetado	0	0	0
<b>Financiamiento Neto</b>	<b>0</b>	<b>0</b>	<b>0</b>
<b>Ingresos de Libre Disposición</b>	<b>2,174,390,305</b>	<b>1,741,675,796</b>	<b>1,741,675,796</b>
<b>Financiamiento Neto con Fuente de Pago de Ingresos de Libre Disposición</b>	<b>0</b>	<b>0</b>	<b>0</b>
Financiamiento con Fuente de Pago de Ingresos de Libre Disposición	0	0	0
Amortización de la Deuda Pública con Gasto No Etiquetado	0	0	0
<b>Gasto No Etiquetado (sin incluir Amortización de la Deuda Pública)</b>	<b>2,174,390,305</b>	<b>1,741,675,796</b>	<b>1,681,905,736</b>
Remanentes de Ingresos de Libre Disposición aplicados en el periodo	0	0	0
<b>Balance Presupuestario de Recursos Disponibles</b>	<b>0</b>	<b>0</b>	<b>59,770,061</b>
<b>Balance Presupuestario de Recursos Disponibles sin Financiamiento Neto</b>	<b>0</b>	<b>0</b>	<b>59,770,061</b>
Transferencias Federales Etiquetadas	0	0	0
<b>Financiamiento Neto con Fuente de Pago de Transferencias Federales Etiquetadas</b>	<b>0</b>	<b>0</b>	<b>0</b>
Financiamiento con Fuente de Pago de Transferencias Federales Etiquetadas	0	0	0
Amortización de la Deuda Pública con Gasto Etiquetado	0	0	0
<b>Gasto Etiquetado (sin incluir Amortización de la Deuda Pública)</b>	<b>0</b>	<b>0</b>	<b>0</b>
Remanentes de Transferencias Federales Etiquetadas aplicados en el periodo	0	0	0
<b>Balance Presupuestario de Recursos Etiquetados</b>	<b>0</b>	<b>0</b>	<b>0</b>
<b>Balance Presupuestario de Recursos Etiquetados sin Financiamiento Neto</b>	<b>0</b>	<b>0</b>	<b>0</b>

SUBDIRECTOR DE PLANEACIÓN, PROGRAMACIÓN Y PRESUPUESTO

LCP CÉSAR BALDOMERO HERNÁNDEZ GONZÁLEZ

DIRECTOR DE PLANEACIÓN Y RECURSOS FINANCIEROS

CP JUAN CARLOS GONZÁLEZ PIMENTEL

SECRETARIO ADMINISTRATIVO

MTR. ALEJANDRO FIDENCIO GONZÁLEZ HERNÁNDEZ

CONCEPTO	INGRESO APROBADO	INGRESO AMPLIACIONES/ REDUCCIONES	INGRESO MODIFICADO	INGRESO DEVENGADO	INGRESO PAGADO	DIFERENCIA
<b>INGRESOS DE LIBRE DISPOSICION</b>						
Impuestos						
Cuotas y Aportaciones de Seguridad Social						
Contribuciones de Mejoras						
Derechos						
Productos						
Aprovechamientos						
Ingresos por Ventas de Bienes y Servicios		27,073,922	27,073,922	27,073,922	27,073,922	27,073,922
Participaciones						
Fondo General de Participaciones						
Fondo de Fomento Municipal						
Fondo de Fiscalización y Recaudación						
Fondo de Compensación						
Fondo de Extracción de Hidrocarburos						
Impuesto Especial sobre Producción y Servicios						
0.136% de la Recaudación Federal Participable						
3.17% Sobre Extracción de Petróleo						
Gasolinas y Diesel						
Fondo del Impuesto Sobre la Renta						
Fondo de Estabilización de los Ingresos de las Entidades Federativas						
Incentivos Derivados de la Colaboración Fiscal						
Tenencia o Uso de Vehículos						
Fondo de Compensación ISAN						
Impuesto sobre Automóviles Nuevos						
Fondo de Compensación de Repecos-Intermedios						
Otros Incentivos Económicos						
Transferencias						
Convenios	2,174,390,305		2,174,390,305	1,714,601,874	1,714,601,874	(459,788,431)
Otros Convenios y Subsidios						
Otros Ingresos de Libre Disposición						
Participaciones en Ingresos Locales						
Otros Ingresos de Libre Disposición						
<b>TOTAL DE INGRESOS DE LIBRE DISPOSICIÓN</b>	<b>2,174,390,305</b>	<b>27,073,922</b>	<b>2,201,464,227</b>	<b>1,741,675,796</b>	<b>1,741,675,796</b>	<b>(432,714,509)</b>

**INGRESOS EXCEDENTES DE INGRESOS DE LIBRE DISPOSICION**

**TRANSFERENCIAS FEDERALES ETIQUETADAS**

**Aportaciones**

- Fond. de Aport. para la Nómina Educativa y Gasto Operativo
- Fond. de Aport. para los Servicios de Salud
- Fond. de Aport. para la Infraestructura Social
- Fond. de Aport. para el Fort. de los Mpios. y de las Demarc. Territ. del D. F.
- Fond. de Aport. Múltiples
- Fond. de Aport. para la Educación Tecnológica y de Adultos
- Fond. de Aport. para la Seguridad Pública de los Estados y del D. F.
- Fond. de Aport. para el Fortalecimiento de las Entidades Federativas

**Convenios**

- Convenios de Protección Social en Salud
- Convenios de Descentralización
- Convenios de Reasignación
- Otros Convenios y Subsidios

**Fondos Distintos de Aportaciones**

- Fondo para Entidades Federativas y Municipios Productores de Hidrocarburos
- Fondo Minero

**Transferencias, Subsidios y Subvenciones, y Pensiones y Jubilaciones**

- Otras Transferencias Federales Etiquetadas

**TOTAL DE TRANSFERENCIAS FEDERALES ETIQUETADAS**

**INGRESOS DERIVADOS DE FINANCIAMIENTO**

**INGRESOS DERIVADOS DE FINANCIAMIENTO**

**Datos informativos**

- Ingresos Derivados de Financ. con Fuente de Pago de Ing. de Libre Disposición
- Ingresos Derivados de Financ. con Fuente de Pago de Transf. Fed. Etiquetadas

<b>TOTAL DE INGRESOS</b>	<b>2,174,390,305</b>	<b>27,073,922</b>	<b>2,201,464,227</b>	<b>1,741,675,796</b>	<b>1,741,675,796</b>	<b>(432,714,509)</b>
--------------------------	----------------------	-------------------	----------------------	----------------------	----------------------	----------------------

SUBDIRECTOR DE PLANEACIÓN, PROGRAMACIÓN Y PRESUPUESTO

LCP CÉSAR BALDOMERO HERNÁNDEZ GONZÁLEZ

DIRECTOR DE PLANEACIÓN Y RECURSOS FINANCIEROS

CP JUAN CARLOS GONZÁLEZ PIMENTEL

SECRETARIO ADMINISTRATIVO

MTRO. ALEJANDRO FIDENCIO GONZÁLEZ HERNÁNDEZ



CONCEPTO	EGRESO	EGRESO	EGRESO	EGRESO	EGRESO	SUB EJERCICIO
	APROBADO	AMPLIACIONES/ REDUCCIONES	MODIFICADO	DEVENGADO	PAGADO	
Gasto No Etiquetado	2,174,390,305	(432,714,509)	1,741,675,796	1,741,675,796	1,681,905,736	
Servicios Personales	929,970,307	(123,705,957)	806,264,350	806,264,350	766,917,126	
Remuneraciones al Personal de Carácter Permanente	146,143,461	(21,274,469)	124,868,992	124,868,992	122,808,194	
Remuneraciones al Personal de Carácter Transitorio	283,124,503	(37,604,017)	245,520,486	245,520,486	238,187,149	
Remuneraciones Adicionales y Especiales	359,576,081	(35,667,443)	323,908,638	323,908,638	302,855,357	
Seguridad Social	32,647,162	(7,311,169)	25,335,993	25,335,993	22,801,032	
Otras Prestaciones Sociales y Económicas	50,439,440	(7,127,723)	43,311,717	43,311,717	36,746,870	
Previsiones						
Pago de Estímulos a Servidores Públicos	58,039,660	(14,521,136)	43,518,524	43,518,524	43,518,524	
Materiales y Suministros	90,752,450	(19,842,273)	70,910,177	70,910,177	70,825,812	
Materiales de Administración, Emisión de Documentos y Artículos Oficiales	42,403,891	(23,814,977)	18,588,914	18,588,914	18,550,731	
Alimentos y Utensilios	11,938,824	17,110,278	29,049,102	29,049,102	29,020,613	
Materias Primas y Materiales de Producción y Comercialización						
Materiales y Artículos de Construcción y de Reparación	5,891,937	(4,744,563)	1,147,374	1,147,374	1,135,681	
Productos Químicos, Farmacéuticos y de Laboratorio	13,089,664	2,272,590	15,362,254	15,362,254	15,362,254	
Combustibles, Lubricantes y Aditivos	3,112,071	(1,372,971)	1,739,100	1,739,100	1,739,100	
Vestuario, Blancos, Prendas de Protección y Artículos Deportivos	4,777,100	(898,625)	3,878,475	3,878,475	3,878,475	
Materiales y Suministros Para Seguridad						
Herramientas, Refacciones y Accesorios Menores	9,538,963	(8,394,006)	1,144,957	1,144,957	1,138,957	
Servicios Generales	491,574,667	(253,917,844)	237,656,823	237,656,823	223,913,135	
Servicios Básicos	40,759,881	(10,853,586)	29,906,295	29,906,295	25,892,054	
Servicios de Arrendamiento	48,185,503	(23,406,176)	24,779,327	24,779,327	24,357,335	
Servicios Profesionales, Científicos, Técnicos y Otros Servicios	232,972,943	(153,062,579)	79,910,364	79,910,364	76,794,507	
Servicios Financieros, Bancarios y Comerciales	8,059,742	(4,609,236)	3,450,506	3,450,506	3,280,689	
Servicios de Instalación, Reparación, Mantenimiento y Conservación	48,309,344	(22,065,954)	26,243,390	26,243,390	24,712,155	
Servicios de Comunicación Social y Publicidad	66,499,313	(29,243,342)	37,255,971	37,255,971	36,899,470	
Servicios de Tránsito y Váticos	12,047,850	(88,437)	11,959,413	11,959,413	11,959,413	
Servicios Oficiales	7,470,060	(7,018,707)	451,353	451,353	451,353	
Otros Servicios Generales	27,270,031	(3,569,826)	23,700,205	23,700,205	19,566,158	
Transferencias, Asignaciones, Subsidios y Otras Ayudas	618,439,839	(7,564,373)	610,875,466	610,875,466	604,712,880	
Transferencias Internas y Asignaciones al Sector Público						
Transferencias al Resto del Sector Público						
Subsidios y Subvenciones						
Ayudas Sociales	618,439,839	(7,564,373)	610,875,466	610,875,466	604,712,880	
Pensiones y Jubilaciones						
Transferencias a Fideicomisos, Mandatos y Otros Análogos						
Transferencias a la Seguridad Social						
Donativos						
Transferencias al Exterior						
Bienes Muebles, Inmuebles e Intangibles	43,653,042	(27,684,062)	15,968,980	15,968,980	15,536,783	
Mobiliario y Equipo de Administración	40,392,288	(24,423,308)	15,968,980	15,968,980	15,536,783	
Mobiliario y Equipo Educativo y Recreativo	3,260,754	(3,260,754)				
Equipo e Instrumental Médico y de Laboratorio						
Vehículos y Equipo de Transporte						
Equipo de Defensa y Seguridad						
Maquinaria, Otros Equipos y Herramientas						
Activos Biológicos						
Bienes Inmuebles						
Activos Intangibles						
Inversión Pública						
Obra Pública en Bienes de Dominio Público						
Obra Pública en Bienes Propios						
Proyectos Productivos y Acciones de Fomento						
Inversiones Financieras y Otras Provisiones						
Inversiones Para el Fomento de Actividades Productivas						
Acciones y Participaciones de Capital						
Compra de Títulos y Valores						
Concesión de Préstamos						
Inversiones en Fideicomisos, Mandatos y Otros Análogos						
Fideicomiso de Desastres Naturales (Informativo)						
Otras Inversiones Financieras						
Provisiones para Contingencias y Otras Erogaciones Especiales						
Participaciones y Aportaciones						
Participaciones						
Aportaciones						
Convenios						
Deuda Pública						
Amortización de la Deuda Pública						
Intereses de la Deuda Pública						
Comisiones de la Deuda Pública						
Gastos de la Deuda Pública						
Costo por Coberturas						
Apoyos Financieros						
Adeudos de Ejercicios Fiscales Anteriores (ADEFAS)						

Formato6A



INSTITUTO ELECTORAL DE LA CIUDAD DE MÉXICO  
 Estado Analítico del Ejercicio del Presupuesto de Egresos Detallado - LDF  
 Clasificación por Objeto del Gasto (CAPÍTULO Y CONCEPTO)  
 Del 1 de enero al 31 de diciembre de 2021  
 (PESOS)

CONCEPTO	EGRESO APROBADO	EGRESO AMPLIACIONES/REDUCCIONES	EGRESO MODIFICADO	EGRESO DEVENGADO	EGRESO PAGADO	SUB EJERCICIO
Gasto Etiquetado						
Servicios Personales						
Remuneraciones al Personal de Carácter Permanente						
Remuneraciones al Personal de Carácter Transitorio						
Remuneraciones Adicionales y Especiales						
Seguridad Social						
Otras Prestaciones Sociales y Económicas						
Previsiones						
Pago de Estímulos a Servidores Públicos						
Materiales y Suministros						
Materiales de Administración, Emisión de Documentos y Artículos Oficiales						
Alimentos y Utensilios						
Materias Primas y Materiales de Producción y Comercialización						
Materiales y Artículos de Construcción y de Reparación						
Productos Químicos, Farmacéuticos y de Laboratorio						
Combustibles, Lubricantes y Aditivos						
Vestuario, Blancos, Prendas de Protección y Artículos Deportivos						
Materiales y Suministros Para Seguridad						
Herramientas, Refacciones y Accesorios Menores						
Servicios Generales						
Servicios Básicos						
Servicios de Arrendamiento						
Servicios Profesionales, Científicos, Técnicos y Otros Servicios						
Servicios Financieros, Bancarios y Comerciales						
Servicios de Instalación, Reparación, Mantenimiento y Conservación						
Servicios de Comunicación Social y Publicidad						
Servicios de Traslado y Viáticos						
Servicios Oficiales						
Otros Servicios Generales						
Transferencias, Asignaciones, Subsidios y Otras Ayudas						
Transferencias Internas y Asignaciones al Sector Público						
Transferencias al Resto del Sector Público						
Subsidios y Subvenciones						
Ayudas Sociales						
Pensiones y Jubilaciones						
Transferencias a Fideicomisos, Mandatos y Otros Análogos						
Transferencias a la Seguridad Social						
Donativos						
Transferencias al Exterior						
Bienes Muebles, Inmuebles e Intangibles						
Mobiliario y Equipo de Administración						
Mobiliario y Equipo Educativo y Recreativo						
Equipo e Instrumental Médico y de Laboratorio						
Vehículos y Equipo de Transporte						
Equipo de Defensa y Seguridad						
Maquinaria, Otros Equipos y Herramientas						
Activos Biológicos						
Bienes Inmuebles						
Activos Intangibles						
Inversión Pública						
Obra Pública en Bienes de Dominio Público						
Obra Pública en Bienes Propios						
Proyectos Productivos y Acciones de Fomento						
Inversiones Financieras y Otras Provisiones						
Inversiones Para el Fomento de Actividades Productivas						
Acciones y Participaciones de Capital						
Compra de Títulos y Valores						
Concesión de Préstamos						
Inversiones en Fideicomisos, Mandatos y Otros Análogos						
Fideicomiso de Desastres Naturales (Informativo)						
Otras Inversiones Financieras						
Provisiones para Contingencias y Otras Erogaciones Especiales						
Participaciones y Aportaciones						
Participaciones						
Aportaciones						
Convenios						
Deuda Pública						
Amortización de la Deuda Pública						
Intereses de la Deuda Pública						
Comisiones de la Deuda Pública						
Gastos de la Deuda Pública						
Costo por Coberturas						
Apoyos Financieros						
Adeudos de Ejercicios Fiscales Anteriores (ADEFAS)						
<b>Total de Egresos</b>	<b>2,174,399,305</b>	<b>(437,714,509)</b>	<b>1,741,675,796</b>	<b>1,741,675,796</b>	<b>1,681,805,736</b>	
SUBDIRECTOR DE PLANEACIÓN, PROGRAMACIÓN Y PRESUPUESTO	DIRECTOR DE PLANEACIÓN Y RECURSOS FINANCIEROS		SECRETARIO ADMINISTRATIVO			
LCP CESAR BARDOMERO HERNÁNDEZ GONZÁLEZ	CP JUAN CARLOS GONZÁLEZ PIMENTEL		MTRO. ALEJANDRO FIDENCIO GONZÁLEZ HERNÁNDEZ			

Formato6A



INSTITUTO ELECTORAL DE LA CIUDAD DE MÉXICO  
 Estado Analítico del Ejercicio del Presupuesto de Egresos Detallado - LDF  
 Clasificación Administrativa  
 Del 1 de enero al 31 de diciembre de 2021  
 (PESOS)

CONCEPTO	EGRESO	EGRESO	EGRESO	EGRESO	EGRESO	SUBEJERCICIO
	APROBADO	AMPLIACIONES/ REDUCCIONES	MODIFICADO	DEVENGADO	PAGADO	
<b>Gasto No Etiquetado</b>						
Instituto Electoral de la Ciudad de México 24A000	2.174.390.305	(432.714.509)	1.741.675.796	1.741.675.796	1.681.905.736	
Dependencia o Unidad Administrativa2						
Dependencia o Unidad Administrativa3						
Dependencia o Unidad Administrativa4						
Dependencia o Unidad Administrativa5						
Dependencia o Unidad Administrativa6						
Dependencia o Unidad Administrativa7						
Dependencia o Unidad Administrativa8						
Dependencia o Unidad Administrativa9						
Dependencia o Unidad Administrativa10						
Dependencia o Unidad Administrativa11						
Dependencia o Unidad Administrativa12						
Dependencia o Unidad Administrativa13						
Dependencia o Unidad Administrativa14						
Dependencia o Unidad Administrativa15						
Dependencia o Unidad Administrativa16						
Dependencia o Unidad Administrativa17						
Dependencia o Unidad Administrativa18						
Dependencia o Unidad Administrativa19						
Dependencia o Unidad Administrativa20						
Dependencia o Unidad Administrativa21						
Dependencia o Unidad Administrativa22						
Dependencia o Unidad Administrativa23						
Dependencia o Unidad Administrativa24						
Dependencia o Unidad Administrativa25						
Dependencia o Unidad Administrativa26						
Dependencia o Unidad Administrativa27						
Dependencia o Unidad Administrativa28						
Dependencia o Unidad Administrativa29						
Dependencia o Unidad Administrativa30						
Dependencia o Unidad Administrativa31						
Dependencia o Unidad Administrativa32						
Dependencia o Unidad Administrativa33						
Dependencia o Unidad Administrativa34						
Dependencia o Unidad Administrativa35						
<b>Gasto No Etiquetado</b>						
Dependencia o Unidad Administrativa1						
Dependencia o Unidad Administrativa2						
Dependencia o Unidad Administrativa3						
Dependencia o Unidad Administrativa4						
Dependencia o Unidad Administrativa5						
Dependencia o Unidad Administrativa6						
Dependencia o Unidad Administrativa7						
Dependencia o Unidad Administrativa8						
Dependencia o Unidad Administrativa9						
Dependencia o Unidad Administrativa10						
Dependencia o Unidad Administrativa11						
Dependencia o Unidad Administrativa12						
Dependencia o Unidad Administrativa13						
Dependencia o Unidad Administrativa14						
Dependencia o Unidad Administrativa15						
Dependencia o Unidad Administrativa16						
Dependencia o Unidad Administrativa17						
Dependencia o Unidad Administrativa18						
Dependencia o Unidad Administrativa19						
Dependencia o Unidad Administrativa20						
Dependencia o Unidad Administrativa21						
Dependencia o Unidad Administrativa22						
Dependencia o Unidad Administrativa23						
Dependencia o Unidad Administrativa24						
Dependencia o Unidad Administrativa25						
Dependencia o Unidad Administrativa26						
Dependencia o Unidad Administrativa27						
Dependencia o Unidad Administrativa28						
Dependencia o Unidad Administrativa29						
Dependencia o Unidad Administrativa30						
Dependencia o Unidad Administrativa31						
Dependencia o Unidad Administrativa32						
Dependencia o Unidad Administrativa33						
Dependencia o Unidad Administrativa34						
Dependencia o Unidad Administrativa35						
<b>Total de Egresos</b>	<b>2.174.390.305</b>	<b>(432.714.509)</b>	<b>1.741.675.796</b>	<b>1.741.675.796</b>	<b>1.681.905.736</b>	

SUBDIRECTOR DE PLANEACIÓN, PROGRAMACIÓN Y PRESUPUESTO  
  
 LCP CÉSAR BALDOMERO HERNÁNDEZ  
 GONZÁLEZ  
 Formato6B

DIRECTOR DE PLANEACIÓN Y RECURSOS FINANCIEROS  
  
 LCP JUAN CARLOS GONZÁLEZ PIMENTEL

SECRETARIO ADMINISTRATIVO  
  
 MTR. ALEJANDRO FIDENCIO GONZÁLEZ HERNÁNDEZ



CONCEPTO	EGRESO APROBADO	EGRESO AMPLIACIONES/ REDUCCIONES	EGRESO MODIFICADO	EGRESO DEVENGADO	EGRESO PAGADO	SUBEJERCICIO
----------	--------------------	--	----------------------	---------------------	------------------	--------------

**GASTO NO ETIQUETADO**

Gobierno						
Legislación						
Justicia						
Coordinación de la Política de Gobierno	2,174,390,305	(432,714,509)	1,741,675,796	1,741,675,796	1,681,905,736	
Relaciones Exteriores						
Asuntos Financieros y Hacendarios						
Seguridad Nacional						
Asuntos de Orden Público y de Seguridad Interior						
Otros Servicios Generales						
Desarrollo Social						
Protección Ambiental						
Vivienda y Servicios a la Comunidad						
Salud						
Recreación, Cultura y Otras Manifestaciones Sociales						
Educación						
Protección Social						
Otros Asuntos Sociales						
Desarrollo Económico						
Asuntos Económicos, Comerciales y Laborales en General						
Agropecuaria, Silvicultura, Pesca y Caza						
Combustibles y Energía						
Minería, Manufacturas y Construcción						
Transporte						
Comunicaciones						
Turismo						
Ciencia, Tecnología e Innovación						
Otras Industrias y Otros Asuntos Económicos						
Otras No Clasificadas en Funciones Anteriores						
Transacciones de la Deuda Pública / Costo Financiero de la Deuda						
Transferencias, Participaciones y Aportaciones Entre Diferentes Niveles y Ordenes de Gobierno						
Saneamiento del Sistema Financiero						
Adeudos de Ejercicios Fiscales Anteriores						

**GASTO ETIQUETADO**

Gobierno						
Legislación						
Justicia						
Coordinación de la Política de Gobierno						
Relaciones Exteriores						
Asuntos Financieros y Hacendarios						
Seguridad Nacional						
Asuntos de Orden Público y de Seguridad Interior						
Otros Servicios Generales						
Desarrollo Social						
Protección Ambiental						
Vivienda y Servicios a la Comunidad						
Salud						
Recreación, Cultura y Otras Manifestaciones Sociales						
Educación						
Protección Social						
Otros Asuntos Sociales						
Desarrollo Económico						
Asuntos Económicos, Comerciales y Laborales en General						
Agropecuaria, Silvicultura, Pesca y Caza						
Combustibles y Energía						
Minería, Manufacturas y Construcción						
Transporte						
Comunicaciones						
Turismo						
Ciencia, Tecnología e Innovación						
Otras Industrias y Otros Asuntos Económicos						
Otras No Clasificadas en Funciones Anteriores						
Transacciones de la Deuda Pública / Costo Financiero de la Deuda						
Transferencias, Participaciones y Aportaciones Entre Diferentes Niveles y Ordenes de Gobierno						
Saneamiento del Sistema Financiero						
Adeudos de Ejercicios Fiscales Anteriores						

Total de Egresos	2,174,390,305	(432,714,509)	1,741,675,796	1,741,675,796	1,681,905,736
------------------	---------------	---------------	---------------	---------------	---------------

SUBDIRECTOR DE PLANEACIÓN Y PROGRAMACIÓN Y PRESUPUESTO

LCP CÉSAR BALDOMERO HERNÁNDEZ GONZÁLEZ

DIRECTOR DE PLANEACIÓN Y RECURSOS FINANCIEROS

CP JUAN CARLOS GONZÁLEZ PIMENTEL

SECRETARIO ADMINISTRATIVO

MTR. ALEJANDRO ANDRÉS GONZÁLEZ HERNÁNDEZ

Formato6C



INSTITUTO ELECTORAL DE LA CIUDAD DE MÉXICO  
 Estado Analítico del Ejercicio del Presupuesto de Egresos Detallado - LDF  
 6d Clasificación de Servicios Personales por Categoría  
 Del 1 de enero al 31 de diciembre de 2021  
 (PESOS)

CONCEPTO	EGRESO APROBADO	EGRESO AMPLIACIONES/ REDUCCIONES	EGRESO MODIFICADO	EGRESO DEVENGADO	EGRESO PAGADO	SUBEJERCICIO
<b>GASTO NO ETIQUETADO</b>						
Personal Administrativo y de Servicio Público	955,304,526	(126,465,969)	828,838,557	828,838,557	785,387,477.79	
Magisterio						
Servicios de Salud						
Personal Administrativo						
Personal Médico, Paramédico y Afín						
Seguridad Pública						
Gastos Asoc. a la Implemt. de Nvas. Leves Fed. o Ref. de las Mismas						
Nombre del Programa o Ley 1						
Nombre del Programa o Ley 2						
Sentencias Laborales Definitivas						
<b>GASTO ETIQUETADO</b>						
Personal Administrativo y de Servicio Público						
Magisterio						
Servicios de Salud						
Personal Administrativo						
Personal Médico, Paramédico y Afín						
Seguridad Pública						
Gastos Asoc. a la Implemt. de Nvas. Leves Fed. o Ref. de las Mismas						
Nombre del Programa o Ley 1						
Nombre del Programa o Ley 2						
Sentencias Laborales Definitivas						
<b>TOTAL DEL GASTO EN SERVICIOS PERSONALES</b>	<b>955,304,526</b>	<b>(126,465,969)</b>	<b>828,838,557</b>	<b>828,838,557</b>	<b>785,387,478</b>	

SUBDIRECTOR DE PLANEACIÓN, PROGRAMACIÓN Y PRESUPUESTO

LCP CÉSAR BALDOMERO HERNÁNDEZ GONZÁLEZ

DIRECTOR DE PLANEACIÓN Y RECURSOS FINANCIEROS

CP JUAN CARLOS GONZÁLEZ PIMENTEL

SECRETARIO ADMINISTRATIVO

MTRO. ALEJANDRO FIDENCIO GONZÁLEZ HERNÁNDEZ

Formato6D




Del 1 de enero al 31 de diciembre de 2021

ESTADOS PRESUPUESTARIOS  
 INSTITUTO ELECTORAL DE LA CIUDAD DE MÉXICO  
 ESTADO ANALÍTICO DEL EJERCICIO DEL PRESUPUESTO DE EGRESOS CLASIFICACIÓN ECONÓMICA (POR TIPO DE GASTO)  
 Del 1 de enero al 31 de diciembre de 2020  
 (CIFRAS A PESOS)

CONCEPTO	EGRESO	EGRESO	EGRESO	EGRESO	EGRESO	SUB EJERCICIO
	APROBADO	AMPLIACIONES / REDUCCIONES	MODIFICADO	DEVENGADO	PAGADO	
GASTO CORRIENTE	2,130,737,263	(405,030,447)	1,725,706,816	1,725,706,816	1,666,368,953	
GASTO DE CAPITAL	43,653,042	(27,684,062)	15,968,980	15,968,980	15,536,783	
AMORTIZACIÓN DE LA DEUDA Y DISMINUCIÓN DE PASIVOS						
PENSIONES Y JUBILACIONES						
PARTICIPACIONES						
<b>TOTAL DEL GASTO</b>	<b>2,174,390,305</b>	<b>(432,714,509)</b>	<b>1,741,675,796</b>	<b>1,741,675,796</b>	<b>1,681,905,736</b>	

SUBDIRECTOR DE PLANEACIÓN  
 PROGRAMACIÓN Y PRESUPUESTO  
  
 LCP CÉSAR BALDOMERO HERNÁNDEZ  
 GONZÁLEZ

DIRECTOR DE PLANEACIÓN Y RECURSOS  
 FINANCIEROS  
  
 CP JUAN CARLOS GONZÁLEZ PIMENTEL

SECRETARIO ADMINISTRATIVO  
  
 MTRO. ALEJANDRO FIDENCIO GONZÁLEZ  
 HERNÁNDEZ

EP-03





ESTADOS PRESUPUESTARIOS  
 INSTITUTO ELECTORAL DE LA CIUDAD DE MÉXICO  
 ENDEUDAMIENTO NETO  
 Del 1 de enero al 31 de diciembre de 2021  
 (CIFRAS A PESOS)

IDENTIFICACIÓN DE CRÉDITO O INSTRUMENTO	CONTRATACIÓN / COLOCACIÓN	AMORTIZACIÓN	ENDEUDAMIENTO NETO
CRÉDITOS BANCARIOS			
<b>NO APLICA</b>			
Total de Créditos Bancarios			

OTROS INSTRUMENTOS DE DEUDA			
<b>NO APLICA</b>			
Total Otros Instrumentos de Deuda			

Total			
-------	--	--	--

SUBDIRECTOR DE PLANEACIÓN, PROGRAMACIÓN Y PRESUPUESTO  
  
 LCP CÉSAR BALDOMERO HERNÁNDEZ GONZÁLEZ

DIRECTOR DE PLANEACIÓN Y RECURSOS FINANCIEROS  
  
 CP JUAN CARLOS GONZÁLEZ PIMENTEL

SECRETARIO ADMINISTRATIVO  
  
 MTR. ALEJANDRO FIDENCIO GONZÁLEZ HERNÁNDEZ



ESTADOS PRESUPUESTARIOS  
INSTITUTO ELECTORAL DE LA CIUDAD DE MÉXICO  
INTERESES DE LA DEUDA  
Del 1 de enero al 31 de diciembre de 2021  
(CIFRAS A PESOS)

IDENTIFICACIÓN DE CRÉDITO O INSTRUMENTO

DEVENGADO

PAGADO

CRÉDITOS BANCARIOS

**NO APLICA**

Total de Intereses de Créditos Bancarios

OTROS INSTRUMENTOS DE DEUDA

**NO APLICA**

Total de Intereses de Otros Instrumentos de Deuda

Total

SUBDIRECTOR DE PLANEACIÓN, PROGRAMACIÓN Y PRESUPUESTO

LCP CÉSAR BALDOMERO HERNÁNDEZ GONZÁLEZ

EP-07

DIRECTOR DE PLANEACIÓN Y RECURSOS FINANCIEROS

DR. JUAN CARLOS GONZÁLEZ PIMENTEL

SECRETARIO ADMINISTRATIVO

MTRO. ALEJANDRO PIDENCIO GONZÁLEZ HERNÁNDEZ



ESTADOS PRESUPUESTARIOS  
 INSTITUTO ELECTORAL DE LA CIUDAD DE MÉXICO  
 GASTO POR CATEGORÍA PROGRAMÁTICA  
 Del 1 de enero al 31 de diciembre de 2021  
 (CIFRAS A PESOS)

C O N C E P T O	EGRESO	AMPLIACIONES	EGRESO	EGRESO	EGRESO	SUB EJERCICIO
	APROBADO	REDUCCIONES	MODIFICADO	DEVENGADO	PAGADO	

PROGRAMAS

Subsidios: Sector Social y Privado o Entidades Federativas y Municipios

Sujetos a Reglas de Operación  
 Otros Subsidios

Desempeño de las Funciones

Prestación de Servicios Públicos  
 Provisión de Bienes Públicos  
 Planeación, Seguimiento y Evaluación de Políticas Públicas  
 Promoción y Fomento  
 Regulación y Supervisión  
 Funciones de las Fuerzas Armadas (Únicamente Gobierno Federal)  
 Específicos  
 Proyectos de Inversión

Administrativos y de Apoyo

Apoyo al Proceso Presupuestario y para mejorar la Eficiencia Institucional  
 Apoyo a la Función Pública y al Mejoramiento de la Gestión  
 Operaciones Ajenas

Compromisos

Obligaciones de Cumplimiento de Resolución Jurisdiccional  
 Desastres Naturales

Obligaciones

Pensiones y Jubilaciones  
 Aportaciones a la Seguridad Social  
 Aportaciones a Fondos de Estabilización  
 Aportaciones a Fondos de Inversión y Reestructura de Pensiones

Programas de Gasto Federalizado (Gobierno Federal)

Gasto Federalizado

PARTICIPACIONES A ENTIDADES FEDERATIVAS Y MUNICIPIOS

COSTO FINANCIERO, DEUDA O APOYOS A DEUDORES Y AHORRADORES DE LA BANCA

ADEUDOS DE EJERCICIOS FISCALES ANTERIORES

**NO APLICA**

TOTAL DEL GASTO

SUBDIRECTOR DE PLANEACIÓN PROGRAMÁTICA Y PRESUPUESTO

LCP CÉSAR BALDOMERO HERNÁNDEZ GONZÁLEZ

DIRECTOR DE PLANEACIÓN Y RECURSOS FINANCIEROS

CP JUAN CARLOS GONZÁLEZ PIMENTEL

SECRETARIO ADMINISTRATIVO

MTRO. ALEJANDRO PIDENCIO GONZÁLEZ HERNÁNDEZ





ESTADOS PRESUPUESTARIOS  
 INSTITUTO ELECTORAL DE LA CIUDAD DE MÉXICO  
 ESTADO ANALÍTICO DE INGRESOS  
 Del 1 de enero al 31 de diciembre de 2021  
 (CIFRAS A PESOS)

RUBRO DE INGRESOS	INGRESO	INGRESO	INGRESO	INGRESO	INGRESO	DIFERENCIA
	ESTIMADO	AMPLIACIONES / REDUCCIONES	MODIFICADO	DEVENGADO	RECAUDADO	
IMPUESTOS						
CUOTAS Y APORTACIONES DE SEGURIDAD SOCIAL						
CONTRIBUCIONES DE MEJORAS						
DERECHOS						
PRODUCTOS						
Corriente						
Capital						
APROVECHAMIENTOS						
Corriente						
Capital						
INGRESOS POR VENTAS DE BIENES Y SERVICIOS		27,073,922	27,073,922	27,073,922	27,073,922	27,073,922
PARTICIPACIONES Y APORTACIONES						
TRANSFERENCIAS, ASIGNACIONES, SUBSIDIOS Y OTRAS AYUDAS	2,174,390,305	(459,788,431)	1,714,601,874	1,714,601,874	1,714,601,874	(459,788,431)
INGRESOS DERIVADOS DE FINANCIAMIENTO NETO						
<b>TOTAL</b>	<b>2,174,390,305</b>	<b>(432,714,509)</b>	<b>1,741,675,796</b>	<b>1,741,675,796</b>	<b>1,741,675,796</b>	<b>(432,714,509)</b>
					<b>INGRESOS EXCEDENTES</b>	<b>(432,714,509)</b>

ESTADO ANALÍTICO DE INGRESOS POR FUENTE DE FINANCIAMIENTO	INGRESO	AMPLIACIONES	INGRESO	INGRESO	INGRESO	DIFERENCIA
	ESTIMADO	/ REDUCCIONES	MODIFICADO	DEVENGADO	RECAUDADO	
INGRESOS DEL GOBIERNO						
IMPUESTOS						
CONTRIBUCIONES DE MEJORAS						
DERECHOS						
PRODUCTOS						
Corriente						
Capital						
APROVECHAMIENTOS						
Corriente						
Capital						
PARTICIPACIONES Y APORTACIONES						
TRANSFERENCIAS, ASIGNACIONES, SUBSIDIOS Y OTRAS AYUDAS						
INGRESOS DE ORGANISMOS Y EMPRESAS	2,174,390,305	(432,714,509)	1,741,675,796	1,741,675,796	1,741,675,796	(432,714,509)
CUOTAS Y APORTACIONES DE SEGURIDAD SOCIAL						
INGRESOS POR VENTAS DE BIENES Y SERVICIOS		27,073,922	27,073,922	27,073,922	27,073,922	27,073,922
TRANSFERENCIAS, ASIGNACIONES, SUBSIDIOS Y OTRAS AYUDAS	2,174,390,305	(459,788,431)	1,714,601,874	1,714,601,874	1,714,601,874	(459,788,431)
INGRESOS DERIVADOS DE FINANCIAMIENTO	0	0	0	0	0	0
INGRESOS DERIVADOS DE FINANCIAMIENTOS						
<b>TOTAL</b>	<b>2,174,390,305</b>	<b>(432,714,509)</b>	<b>1,741,675,796</b>	<b>1,741,675,796</b>	<b>1,741,675,796</b>	<b>(432,714,509)</b>
					<b>INGRESOS EXCEDENTES</b>	<b>27,073,922</b>

SUBDIRECTOR DE PLANEACIÓN PROGRAMACIÓN Y PRESUPUESTO

LCP CÉSAR BALDOMERO HERNÁNDEZ GONZÁLEZ

DIRECTOR DE PLANEACIÓN Y RECURSOS FINANCIEROS

CP JUAN CARLOS GONZÁLEZ PIMENTEL

SECRETARIO ADMINISTRATIVO

MTRO. ALEJANDRO VIDENCIO GONZÁLEZ HERNÁNDEZ

**INSTITUTO ELECTORAL DE LA CIUDAD DE MÉXICO**  
**NOTAS Y COMENTARIOS A LA INFORMACION FINANCIERA**

**A) NOTAS DE DESGLOSE**

**I) NOTAS AL ESTADO DE SITUACION FINANCIERA**

**ACTIVO**

**Efectivo y Equivalentes**

1. La cuenta de efectivo y equivalentes reflejan el saldo de \$ 187,660,645.0 pesos al 31 de diciembre de 2021 y se integra como sigue:

<b>EFFECTIVO Y EQUIVALENTES</b> (CIFRAS EN PESOS)		
RUBRO	DICIEMBRE 2021	DICIEMBRE 2020
<b>Efectivo</b>	7,760.0	-38,931.0
<b>Bancos a Corto Plazo</b>	3,051,525.0	22,040,052.0
Banco Mercantil del Norte S.A. de C.V. Cta. Terminación 881	19,999.0	13,027,464.0
BBVA Bancomer, S.A. de C.V. Cta. Terminación 7, 8 y 9	3,001,459.0	8,654,565.0
BANAMEX, S.A. de C.V. Cta. Terminación 739	30,049.0	358,023.0
BBVA Bancomer 0198140413 Fdo. a Trabajadores		0.0
BTE Fideicomiso 2188-7 Reserva Laboral	18.0	0.0
<b>Inversiones a Corto Plazo menor a 3 meses</b>	184,601,360.0	254,636,958.0
BBVA Bancomer Fondos de Inversión BMRGOB3 NC1	0.0	32.0
BBVA Bancomer Fondos de Inversión BMRGOB3 NC2	184,601,360.0	254,636,870.0
BBVA Bancomer Fondos de Inversión BMRGOB3 NC3	0.0	56.0
<b>TOTAL</b>	<b>187,660,645.0</b>	<b>276,638,079.0</b>

3. El saldo al al 31 de diciembre de 2021 de 2021, es de \$891,680.0 pesos, se integra:

<b>DERECHOS A RECIBIR EFECTIVO O EQUIVALENTES Y BIENES O SERVICIOS A RECIBIR</b> (CIFRAS EN PESOS)		
RUBRO	DICIEMBRE 2021	DICIEMBRE 2020
<b>Derechos a Recibir Efectivo o Equivalentes</b>	297,321.0	261,099.0
<b>Deudores Diversos menor a 365 días</b>	297,321.0	261,099.0
Adeudos de trabajadores		261,099.0
Otros Adeudos de trabajadores	297,321.0	0.0
Diversos	0.0	0.0
Reintegro de viaticos	0.0	0.0
<b>Cuentas por cobrar a corto plazo</b>	-858,596.0	-709,927.0
Cuentas por cobrar a corto plazo	-858,596.0	-709,927.0
<b>Ingresos por recuperar a corto plazo</b>	1,167.0	3,167.0
Ingresos por recuperar a corto plazo	1,167.0	3,167.0
<b>Depósitos en Garantía a 365 días</b>	1,451,788.0	1,415,788.0
Sedes Distritales	1,451,788.0	1,415,788.0
<b>TOTAL</b>	<b>891,680.0</b>	<b>970,127.0</b>

**Bienes Disponibles para su Transformación o Consumo (inventarios)**

4. No aplica

5. No aplica

<b>INVENTARIOS</b> (CIFRAS EN PESOS)		
INTEGRACION	DICIEMBRE 2021	DICIEMBRE 2020
No aplica		
<b>TOTAL</b>		



**Inversiones Financieras**

6. EL Instituto Electoral de la Ciudad de México al 31 de diciembre de 2021, tiene dos fideicomisos, el primero, el Fideicomiso Público Paraestatal, Irrevocable e Irreversible Banorte No. 2188-7 con la Subcuenta de Bienes Muebles e Inmuebles y la Subcuenta de Reserva Laboral, ambas subcuentas suman un saldo de \$ 40,024,829.0 pesos y la administración de dicho fideicomiso esta entre el Banco Mercantil del Norte S.A. Institucion de Banca Multiple, Grupo Financiero Banorte (Fiduciario) y el Insituto Electoral de la Ciudad de México (Fideicomitente), el segundo fideicomiso de BANAMEX No.16551-2 Público no Paraestatal, Revocable e Irreversible entre el Banco Nacional de México,S.A. integrante del Grupo Financiero Banamex (Fiduciario) y el IECM, (Fideicomitente) cuyo saldo al 31 de diciembre de 2021, es de \$1,129,836.0 pesos.

7. La valuación del patrimonio de los fideicomisos se reconoce en el activo no circulante y se registra con base a las operaciones de ingresos y egresos realizadas en el periodo correspondiente.

INVERSIONES FINANCIERAS (CIFRAS EN PESOS)		
RUBRO	DICIEMBRE 2021	DICIEMBRE 2020
<b>Inversiones Financieras a Largo Plazo</b>	<b>41,154,666.0</b>	<b>68,206,267.0</b>
Fideicomiso Banorte, Subcuenta Inmuebles	351,192.0	495,605.0
Fideicomiso Banorte, Subcuenta Rva. Laboral	39,673,638.0	66,471,431.0
Fideicomiso Banamex, Urnas Electrónicas	1,129,836.0	1,239,231.0
<b>TOTAL</b>	<b>41,154,666.0</b>	<b>68,206,267.0</b>

**Bienes Muebles, Inmuebles e Intangibles**

8. El activo fijo se encuentra conciliado con la Dirección de Adquisiciones Control Patrimonial y Servicios, de dicha conciliación se desprenden diferencias las cuales se encuentran en proceso de depuración. En ese sentido, se esta procediendo a recopilar la documentación soporte de las afectaciones del activo fijo y que por su propia naturaleza impactaron el registro hecho inicialmente por ambas áreas en forma diferente desde su adquisición por el periodo del ejercicio fiscal de 1999 y hasta la fecha por lo cual se encuentran en proceso de depuración final.

9. El saldo de las cuentas de Bienes Muebles, Inmuebles e Intangibles es por la cantidad de \$ 517,888,515.0 pesos al 31 de diciembre de 2021 y se integra:

BIENES MUEBLES, INMUEBLES E INTANGIBLES (CIFRAS EN PESOS)		
RUBRO	DICIEMBRE 2021	DICIEMBRE 2020
<b>Bienes Muebles</b>	<b>7,113,479.0</b>	<b>346,934,150.0</b>
Muebles de oficina y estantería	28,524,197.0	28,524,197.0
Bienes artísticos, culturales y científicos	68,328.0	68,328.0
Equipo de Computo y de tecnologías de la información	145,232,051.0	129,365,063.0
Otros mobiliarios y equipos de administración	5,840,990.0	5,826,977.0
Muebles, Excepto de Oficina y Estantería	76,560.0	76,560.0
Equipos y aparatos audiovisuales	5,790,381.0	5,790,381.0
Cámaras fotográficas y de video	2,857,747.0	2,857,747.0
Otro mobiliario y equipo educacional y recreativo	25,570.0	25,570.0
Equipo médico y de laboratorio	90,354.0	90,354.0
Vehículos y equipo terrestre destinados a servidores publicos y servidores admon.	31,828,393.0	31,972,398.0
Otros equipos de transporte	57,776.0	57,776.0
Equipo de defensa y seguridad	134,372.0	134,372.0
Maquinaria y equipo industrial	419,804.0	419,804.0
Sistema de aire acondicionado, calefacción, etc	1,937,730.0	1,914,389.0
Equipo de comunicación y telecomunicación	2,530,623.0	2,530,623.0
Equipos de generación eléctrica ,aparatos, accesorios	3,318,290.0	3,318,290.0
Herramientas y máquinas - herramientas	799,714.0	765,648.0
Otros equipos	1,336,491.0	1,315,101.0
Depreciación acumulada	-223,755,892.0	131,880,572.0
<b>Inmuebles</b>	<b>510,775,036.0</b>	<b>510,775,036.0</b>
Edificios no residenciales	0.0	0.0
Edificios no habitacionales	510,775,036.0	510,775,036.0
<b>Intangibles</b>	<b>0.0</b>	<b>0.0</b>
Software	0.0	0.0
<b>TOTAL</b>	<b>517,888,515.0</b>	<b>857,709,186.0</b>



**Revalúos**

En el mes de diciembre de 2017, se registró el revalúo por la cantidad de \$ 338,329,065.0 pesos de los bienes inmuebles propiedad del Instituto Electoral de la Ciudad de México, el cual representa el monto de la actualización acumulada de los activos.

REVALÚOS (CIFRAS EN PESOS)		
RUBRO	DICIEMBRE 2021	DICIEMBRE 2020
Revalúo de Bienes Inmuebles:	0.0	0.0
Edificios no habitacionales	0.0	0.0
<b>TOTAL</b>	<b>0.0</b>	<b>0.0</b>

**Estimaciones y Deterioros**

Se registró la depreciación y amortización acumulada de los bienes muebles, inmuebles e intangibles conforme a los porcentajes emitidos por CONAC; sin embargo, se continúa el proceso de depuración.

DEPRECIACIÓN, DETERIORO Y AMORTIZACIÓN ACUMULADA DE BIENES MUEBLES, INMUEBLES E INTANGIBLES. (CIFRAS EN PESOS)		
RUBRO	DICIEMBRE 2021	DICIEMBRE 2020
<b>Depreciación Acumulada de Bienes Muebles:</b>	<b>-223,755,892.0</b>	<b>-131,880,572.0</b>
Dep. Acum de Muebles de oficina y estantería	-20,163,896.0	-19,100,905.0
Dep. Acum de Bienes artísticos, culturales y científicos	85,810.0	85,810.0
Dep. Acum de Equipo de Computo y de tecnologías de la información	-147,404,985.0	-69,538,949.0
Dep. Acum de Otros mobiliarios y equipos de administración	-13,145,604.0	-2,373,987.0
Dep. Acum de Equipos y aparatos audiovisuales	-15,394,088.0	-3,999,662.0
Dep. Acum de Cámaras fotográficas y de video	-5,604,392.0	-1,520,250.0
Dep. Acum de Otro mobiliario y equipo educacional y recreativo	-29,235.0	-29,235.0
Dep. Acum de Equipo médico y de laboratorio	-167,394.0	-45,224.0
Dep. Acum de Vehículos y equipo terrestre destinados a servidores publicos y servicios Admon.	-67,560.0	-29,103,630.0
Dep. Acum de Automoviles y camionetas destinados a servidores publicos y servidores admon.	-13,695,750.0	0.0
Dep. Acum de Otros equipos de transporte	-112,843.0	-56,774.0
Dep. Acum de Equipo de defensa y seguridad	-38,922.0	-38,922.0
Dep. Acum de Maquinaria y equipo industrial	-326,685.0	-267,834.0
Dep. Acum de Sistemas de aire acondicionado, calefaccion y de refrigeracion industrial y comercial	-1,618,228.0	-174,817.0
Dep. Acum de Equipo de comunicación y telecomunicación	-3,868,020.0	-2,398,738.0
Dep. Acum de Equipos de generación eléctrica, aparatos, accesorios	-453,109.0	-2,545,089.0
Dep. Acum de Herramientas y máquinas - herramientas	-1,750,131.0	-524,363.0
Dep. Acum de Otros equipos	-860.0	-180,443.0
Dep. Acum. De Vehículos y Eq. Terrestre Destiados a Serv. Públicos y la operación de programas público	0.0	-67,560.0
<b>Depreciación Acumulada de Inmuebles :</b>	<b>0.0</b>	<b>0.0</b>
Dep. Acum de Edificios no habitacionales	0.0	0.0
<b>Intangibles</b>	<b>0.0</b>	<b>0.0</b>
Amortización Acum. de Software	0.0	0.0
<b>TOTAL</b>	<b>-223,755,892.0</b>	<b>-131,880,572.0</b>

**Otros Activos**

11. No aplica

**Pasivos a Corto Plazo**

El saldo de este de este rubro es de \$89,648,951.0 pesos al 31 de diciembre de 2021 y se integra como sigue:

1. Los proveedores de bienes y servicios tienen un saldo al 31 de diciembre de 2021 es de \$35,951,729.0 pesos y corresponden a los pagos pendientes de realizar al cierre del periodo y no solicitados por los proveedores.
2. El saldo de fondos en garantía a corto plazo es de \$1,268,615.0 pesos al 31 de diciembre de 2021, dicho saldo lo conforman los depósitos realizados por proveedores de bienes y servicios y así garantizar, el cumplimiento de los contratos de prestación de bienes y servicios.
3. El saldo de las retenciones y contribuciones por pagar a corto plazo al 31 de diciembre de 2021 es de \$41,231,715.0 pesos, éste se integra, de las retenciones de ISR a servidores públicos, Impuesto sobre nómina y aportaciones de seguridad social.
4. El saldo de servicios personales a corto plazo es de \$-165,962.0 pesos al 31 de diciembre de 2021, éste representa los pagos pendientes por realizar a servidores públicos.
5. El saldo de otros pasivos a corto plazo de \$-835,444.0 pesos al 31 de diciembre de 2021.

**PASIVOS POR PAGAR A CORTO PLAZO**  
(CIFRAS EN PESOS)

RUBRO	DICIEMBRE 2021	DICIEMBRE 2020
<b>Proveedores de Bienes y Servicios por Pagar a Corto Plazo</b>	<b>35,951,729.0</b>	<b>42,168,111.0</b>
Av. Network Service, S.A. DE C.V.	59,641.0	0.0
Alexis Ariel Martínez Salgado	215,142.0	0.0
Alfredo Saucedo Monroy	248,724.0	0.0
Arne Sidney Aus Den Rutthen Haag	148,141.0	148,141.0
Autobuses estrella blanca S.A de C.V.	112,704.0	931,125.0
Atención Corporativa de Mexico S.A.	200,000.0	0.0
Axa Seguros S.A. de C.V.	848,810.0	848,810.0
Centro Papelero Marva, S.A. de C.V.	88,691.0	0.0
Comisión Federal de Electricidad	2,505,821.0	2,250,251.00
Constructora Urbanizadora Magred S.A. de C.V.	139,200.0	139,200.0
Cooperativo de abogados NXs, S.C.	94,691.0	94,691.0
Digilogis, S.A. DE C.V.	2,510,402.0	2,510,402.0
El colegio de notarios del DF	0.0	735,715.0
EFINFO SAPI de CV	726,740.0	0.0
Gobierno de la CDMX - Agua	1,212,312.0	1,095,894.0
Gobierno de la CDMX - Vigilancia	1,374,919.0	0.0
Gobierno de la CDMX/Sría de Finanzas	209,453.0	2,589,102.0
Grupo Comercial y de Impresión Cónдор, S.A. de C.V.	268,324.0	268,324.0
HCE Construcciones, S.A. de C.V.	1,450,000.0	1,450,000.0
INE	4,515,474.0	4,989,104.0
Intellec Digital S.A. de C.V.	164,148.0	164,148.0
Joad limpieza y Servicios S.A. de C.V.	827,383.0	1,055,437.0
LDI Associats S.A. de C.V.	-547,415.0	-719,346.0
Litografía y Empaques Solís S.A. de C.V.	33,741.0	593,918.0
Mantenimiento Automotriz Xola, S.A. de C.V.	77,270.0	639,103.0
Metlife México, S.A de C.V.	419,000.0	419,000.0
MOBILIK S.A. de C.V.	0.0	1,433,760.0
Oracle S.A. de C.V.	0.0	65,625.0
Organización Mexicana de Interpretes Traductores de Lenguas Indígenas, A.C.	25,752.0	0.0
Paraiso Perisur, S.A de C.V.	158,471.0	158,471.0
Poliactive, SA de C.V.	317,840.0	0.0
Productora de Video y Animación Artemisa Studio, S.A. de C.V.	730,800.0	730,800.0
Radio Movil Dipsa, S.A. de C.V.	0.0	66,207.0
Salvador Gracia Cruz	508,950.0	980,446.0
Seguros Inbursa S.A., Grupo Financiero Inbursa	4,722,305.0	4,311,233.0
Sonia Mucíño Esquivel	348,000.0	348,000.0
Talleres Gráficos de México	574,200.0	1,821,973.0
TEAASI Video, S.A. DE C.V.	1,615,956.0	2,095,742.0
Tecnosupport, S.A de C.V.	825,573.0	699,292.0
Telefonos de México, SAB de C.V.	4,750,182.0	3,717,112.00
Transporte de carga grupo MyM SA de CV	0.0	540,375.0
Tesorería de la CDMX- Dev. Multas y Sancion a Partidos Politicos	30,837.0	28,471.0
UNINET, SA de C.V.	432,197.0	0.0
Proveedores Diversos	3,066,991.0	4,967,585.0
<b>Otros pasivos a Corto Plazo</b>	<b>-835,444.0</b>	<b>37,129,224.0</b>
Otros pasivos a Corto Plazo	-835,444.0	37,129,224.0
<b>Retenciones y Contribuciones por Pagar a Corto Plazo vencimiento a 90 días</b>	<b>41,231,715.0</b>	<b>37,669,972.0</b>
Impuestos por pagar	41,231,715.0	37,669,972.0
<b>Otros Pasivos por Pagar a Corto Plazo vencimiento a 90 días</b>	<b>7,796,076.0</b>	<b>7,607,435.0</b>
Adeudos de trabajadores	0.0	0.0
Servicios personales	-165,962.0	-433,863.0
Otros pasivos diferidos	100.0	99.0
Fondos en garantía a corto plazo	1,268,615.0	1,114,476.0
Trasferencias por pagar a corto plazo	6,693,323.0	6,926,723.0
<b>TOTAL</b>	<b>84,144,076.0</b>	<b>124,574,742.0</b>

**Pasivo a Largo Plazo**

El saldo de este rubro es de \$143,511,555.0 pesos al 31 de diciembre de 2021 y representa las provisiones para hacer frente a juicios mercantiles y demandas laborales.

<b>PASIVOS POR PAGAR A LARGO PLAZO</b> (CIFRAS EN PESOS)		
<b>RUBRO</b>	<b>DICIEMBRE 2021</b>	<b>DICIEMBRE 2020</b>
Provisiones a largo plazo vencimiento mayor a 365 días	143,511,555.0	175,863,078.0
Provisiones para demandas y juicios	107,174,809.0	111,344,104.0
Provisiones para terminación laboral por mutuo acuerdo	36,336,746.0	64,518,974.0
<b>TOTAL</b>	<b>143,511,555.0</b>	<b>175,863,078.0</b>

**II) NOTAS AL ESTADO DE ACTIVIDADES**

**Ingresos de Gestión:**

1. No aplica

2. Los ingresos recibidos durante el período del 1° de enero al 31 de diciembre de 2021, son de \$1,741,675,796.0 pesos y se integran de la siguiente manera:

<b>INGRESOS DE GESTION</b> (CIFRAS EN PESOS)		
<b>RUBRO</b>	<b>DICIEMBRE 2021</b>	<b>DICIEMBRE 2020</b>
Ingresos y Otros Beneficios	1,741,675,796.0	1,219,133,698.0
Participaciones, Aport., Transf., Asignaciones, Subsidios y otras ayudas	1,714,601,874.0	1,201,084,647.0
Transferencias y aportaciones del Gobierno de la CDMX	1,714,601,874.0	1,201,084,647.0
Otros Ingresos y Beneficios	27,073,922.0	18,049,051.0
Ingresos Financieros	19,678,784.0	17,328,519.0
Disminución de exceso de provisiones	4,561,909.0	118,792.0
Otros ingresos y beneficios varios	2,833,229.0	601,740.0
<b>TOTAL</b>	<b>1,741,675,796.0</b>	<b>1,219,133,698.0</b>

**Gastos y Otros Pérdidas:**

1. Los gastos de funcionamiento del período del 1° de enero al 31 de diciembre de 2021, tienen un saldo de \$1,114,922,410.0 pesos del importe antes mencionado, el pago de sueldos por Servicios Personales representan el gasto principal, seguido del pago por concepto de Servicios Generales.

Las Transferencias, Asignaciones, Subsidios y Otras Ayudas del período del 1° de enero al 31 de diciembre de 2021, tienen un saldo de \$610,875,466.0 pesos correspondiente a las Ayudas Sociales otorgadas a las Asociaciones Políticas.

El saldo de Otros gastos y Pérdidas Extraordinarias del 1° de enero al 31 de diciembre de 2021, tiene saldo de 83,295,149.0 pesos y corresponde a las Depreciaciones, Deterioros, Obsolescencias y Amortizaciones.

<b>GASTOS Y OTRAS PERDIDAS</b> (CIFRAS EN PESOS)		
<b>RUBRO</b>	<b>DICIEMBRE 2021</b>	<b>DICIEMBRE 2020</b>
<b>Gastos de Funcionamiento</b>	<b>1,114,922,410.0</b>	<b>718,470,641.0</b>
Servicios Personales	806,264,350.0	595,702,289.0
Materiales y Suministros	70,910,177.0	4,238,244.0
Servicios Generales	237,747,883.0	118,530,108.0
<b>Transferencias, Asignaciones, Subsidios y Otras Ayudas</b>	<b>610,875,466.0</b>	<b>454,560,549.0</b>
Ayudas Sociales	610,875,466.0	436,512,498.0
Transferencias a Fideicomisos, Mandatos y Contratos Análogos		18,048,051.0
<b>Otros Gastos y Pérdidas Extraordinarias</b>	<b>83,295,149.0</b>	<b>0.0</b>
Estimaciones, Depreciaciones, Deterioros, Obsolescencias y Amortizaciones	83,295,149.0	0.0
Otros Gastos	0.0	0.0
<b>TOTAL</b>	<b>1,809,093,025.0</b>	<b>1,173,031,190.0</b>



III ) NOTAS AL ESTADO DE VARIACION EN LA HACIENDA PUBLICA

1. El saldo de la cuenta de Hacienda Pública/Patrimonio 31 de diciembre de 2021, es de \$561,447,611.0 pesos.

HACIENDA PÚBLICA/PATRIMONIO CONTRIBUIDO (CIFRAS EN PESOS)		
RUBRO	DICIEMBRE 2021	DICIEMBRE 2020
<b>Aportaciones:</b>		
<b>Inmuebles</b>	<b>510,775,036.0</b>	<b>510,775,036.0</b>
Edificios no residenciales	510,775,036.0	510,775,036.0
<b>Revalúo de Bienes Inmuebles:</b>	<b>0.0</b>	<b>0.0</b>
Edificios no residenciales	0.0	
<b>Bienes Muebles</b>	<b>49,278,070.0</b>	<b>49,263,497.0</b>
Muebles de oficina y estantería	23,858,125.0	28,524,197.0
Bienes artísticos, culturales y científicos	0.0	68,328.0
Equipo de Computo y de tecnologías de la información	191,034,775.8	97,937,934.0
Otros mobiliarios y equipos de administración	13,074,168.0	5,530,195.0
Muebles, Excepto de Oficina y Estantería		76,560.0
Equipos y aparatos audiovisuales	15,945,302.0	3,581,442.0
Cámaras fotográficas y de video		2,857,747.0
Otro mobiliario y equipo educacional y recreativo	4,497,659.0	25,570.0
Equipo médico y de laboratorio	207,751.0	90,354.0
Vehiculos y equipo terrestre destinados a servidores publicos y servidores admon.	11,283,367.0	31,951,008.0
Otros equipos de transporte	112,845.0	57,776.0
Equipo de defensa y seguridad	0.0	134,372.0
Maquinaria y equipo industrial	518,754.0	419,804.0
Sistema de aire acondicionado, calefacción, etc	2,518,035.0	1,937,731.0
Equipo de comunicación y telecomunicación	6,306,195.0	2,530,623.0
Equipos de generación eléctrica ,aparatos, accesorios	622,867.0	3,318,290.0
Herramientas y máquinas - herramientas	1,768,238.0	765,648.0
Otros equipos	1,282,896.0	1,336,490.0
Depreciación acumulada del ejercicio de 1999 a diciembre 2021	-223,752,907.8	-131,880,572.0
<b>Intangibles</b>	<b>0.0</b>	<b>0.0</b>
Software	0.0	0.0
<b>Fideicomisos</b>	<b>1,394,505.0</b>	<b>1,701,251.0</b>
Fideicomiso BANORTE	253,061.0	406,489.0
Fideicomiso BANAMEX	1,141,444.0	1,294,762.0
<b>TOTAL</b>	<b>561,447,611.0</b>	<b>561,739,784.0</b>

El saldo de la cuenta de Hacienda Pública/Generado en el período del 1° de enero 31 de diciembre de 2021 es de \$ -41,507,738.0 pesos.

HACIENDA PÚBLICA/PATRIMONIO GENERADO (CIFRAS EN PESOS)		
RUBRO	DICIEMBRE 2021	DICIEMBRE 2020
Patrimonio Generado	-41,507,738.0	77,584,911.0
Resultados del Ejercicio (Ahorro / Desahorro)	-67,417,229.0	46,102,508.0
Resultados del Ejercicio Anteriores (Ahorro / Desahorro)	25,909,491.0	31,482,403.0
<b>TOTAL</b>	<b>- 41,507,738.0</b>	<b>77,584,911.0</b>

IV) NOTAS AL ESTADO DE FLUJOS DE EFECTIVO

Efectivo y equivalentes

1. El saldo de \$187,660,645.0 pesos, representa, el disponible en bancos 31 de diciembre de 2021, para hacer frente a los compromisos pendientes de pago al cierre del período, los recursos disponibles, se invierten en instrumentos de inversión de bajo riesgo y fácil realización.

EFECTIVO Y EQUIVALENTES (CIFRAS EN PESOS)		
RUBRO	DICIEMBRE 2021	DICIEMBRE 2020
Efectivo en Bancos - Tesorería	7,760.0	-38,931.0
Efectivo en Bancos - Dependencias	3,051,525.0	22,040,052.0
Inversiones Temporales (Hasta 3 meses)	184,601,360.0	254,636,958.0
<b>TOTAL</b>	<b>187,660,645.0</b>	<b>276,638,079.0</b>

V) CONCILIACION ENTRE LOS INGRESOS PRESUPUESTARIOS Y CONTABLES, ASI COMO ENTRE LOS EGRESOS PRESUPUESTARIOS Y LOS GASTOS CONTABLES

La conciliación se presentará atendiendo a lo dispuesto el Acuerdo por el que se emite el formato de conciliación entre los ingresos presupuestarios y contables, así como entre los egresos presupuestarios y los gastos contables.

<b>INSTITUTO ELECTORAL DE LA CIUDAD DE MÉXICO</b> Conciliación entre los Ingresos Presupuestarios y Contables Correspondiente del 1º de enero al 31 de diciembre de 2021. (Cifras en pesos )		
<b>1. Ingresos Presupuestarios</b>	<b>1,714,601,874.0</b>	
<b>2. Más Ingresos contables no presupuestarios</b>		
		<b>27,073,922.0</b>
Incremento por variación de inventarios	0	
Disminución del exceso de estimaciones por pérdida o deterioro u obsolescencia	0	
Disminución del exceso de provisiones	4,561,909.0	
Otros Ingresos y beneficios varios	2,833,229.0	
Otros Ingresos contables no presupuestarios	19,678,784.0	
<b>3. Menos Ingresos presupuestarios no contables</b>		
		-
Productos de Capital	0	
Aprovechamientos capital	0	
Ingresos derivados de financiamientos	0	
Otros Ingresos y beneficios varios	0	
Otros Ingresos contables no presupuestarios	0	
<b>4. Ingresos Contables (4 = 1 + 2 - 3)</b>		<b>1,741,675,796.0</b>



**INSTITUTO ELECTORAL DE LA CIUDAD DE MÉXICO**

Conciliación entre los Egresos Presupuestarios y los Gastos Contables

Correspondiente del 1º de enero al 31 de diciembre de 2021.

(Cifras en pesos )

<b>1. Total de egresos (presupuestarios)</b>	<b>1,741,675,796.0</b>
--	------------------------

<b>2. Menos egresos presupuestarios no contables</b>		<b>15,968,980.0</b>
Mobiliario y equipo de administración	15,968,980.0	
Mobiliario y equipo educacional y recreativo		
Equipo e instrumental médico y de laboratorio		
Vehículos y equipo de Transporte		
Equipo de defensa y seguridad		
Maquinaria, otros equipos y herramientas		
Activos biológicos		
Bienes inmuebles		
Activos intangibles		
Obra pública en bienes propios		
Acciones y participaciones de capital		
Compra de títulos y valores		
Inversiones en fideicomisos, mandatos y otros análogos		
Provisiones para contingencias y otras erogaciones especiales		
Amortización de la deuda pública		
Adeudos de ejercicios fiscales anteriores (ADEFAS)		
Otros Egresos Presupuestales No Contables		

<b>3. Más gastos contables no presupuestales</b>		<b>83,386,209.0</b>
Estimaciones, depreciaciones, deterioros, obsolescencia y amortizaciones	83,295,149.0	
Provisiones		
Disminución de inventarios		
Aumento por insuficiencia de estimaciones por pérdida o deterioro u obsolescencia		
Aumento por insuficiencia de provisiones		
Otros gastos		
Otros Gastos Contables No Presupuestales	91,060.0	

<b>4. Total de Gasto Contable (4 = 1 - 2 + 3)</b>	<b>1,809,093,025.0</b>
---	------------------------

**b ) NOTAS DE MEMORIA (CUENTAS DE ORDEN)**

El Instituto maneja básicamente dos cuentas de orden, la primera , es referente a saldos en la cuenta de almacén de ejercicios anteriores y la segunda corresponde a saldos de monederos electrónicos de gasolina; ambos conceptos en su momento ya fueron registrados como gasto, por tal motivo se manejan en cuentas de orden.

Las cuentas que se manejan para efectos de este documento son los siguientes:

**Cuentas de Orden Contable:**

CUENTAS DE ORDEN CONTABLE (CIFRAS EN PESOS)		
RUBRO	DICIEMBRE 2021	DICIEMBRE 2020
Almacén de Bienes de Consumo	8,057,907.2	14,210,029.0
Bienes de Consumo en Custodia	-8,057,907.2	-14,210,029.0
Monedero Electrónico de Gasolina en Resguardo	594,066.8	835,757.0
Remanente de Monedero Electrónico de Gasolina en Resguardo	-594,066.8	-835,757.0
<b>TOTAL</b>	<b>-</b>	<b>-</b>

**c ) NOTAS DE GESTIÓN ADMINISTRATIVA**

**1. Introducción**

Los Estados Financieros de los entes públicos, proveen de información financiera a los principales usuarios de la misma, al Congreso y a los ciudadanos.

A continuación se presenta a la ciudadanía en general para su mayor comprensión los aspectos más relevantes de la operación económica y financiera, así como, el entorno en el cual se desarrolla la operación del IECM, misma, que influye en las decisiones operativas de este ente.

**2. Panorama Económico y Financiero**

La principal condición económico-financiera bajo la cual la Entidad estuvo operando fué: Las aportaciones del Gobierno de la Ciudad de México, los cuales influyeron en la toma de decisiones de tipo administrativo y funcional para dar cumplimiento a las metas institucionales establecidas.

Durante el ejercicio fiscal las condiciones del país fueron bajo un ambiente no inflacionario.

**3. Autorización e Historia**

El 5 de enero de 1999, se publicó en la Gaceta Oficial del Distrito Federal el Código Electoral del Distrito Federal, en cuyo Libro Tercero se creó el Instituto Electoral del Distrito Federal, abriendo sus puertas el 15 de enero de 1999.

Mediante Acuerdo del Consejo General del Instituto Electoral del Distrito Federal ACU-15-02, por el que se aprueba modificar la estructura de la Unidad de Contraloría Interna y el Catálogo General de Cargos y Puestos del Instituto Electoral del Distrito Federal.

Con Acuerdo del Consejo General del Instituto Electoral del Distrito Federal mediante Acuerdo ACU-21-04, por el que aprueba modificar la estructura orgánica de la Dirección Ejecutiva de Organización y Geografía Electoral del IEDF, y se modifica la estructura del Instituto Electoral del Distrito Federal, aprobada por este Órgano Superior de Dirección, el 31 de marzo de 2019.

El Consejo General del Instituto Electoral del Distrito Federal, mediante Acuerdo ACU-011-08, aprobó la reestructura orgánico funcional del Instituto Electoral del Distrito Federal.

A lo largo de su historia el Instituto Electoral del Distrito Federal ha sufrido cambios en su estructura a efecto de mejorar su desempeño, debiéndose destacar que el 20 de diciembre de 2010 se publicó en la Gaceta Oficial del Distrito Federal el Código de Instituciones y Procedimientos Electorales del Distrito Federal, el cual ordenó diversas modificaciones a la estructura orgánica-funcional del Instituto Electoral del Distrito Federal.

Derivado de lo anterior, el Consejo General del Instituto Electoral del Distrito Federal mediante Acuerdos ACU-02-11 y ACU-14-11 aprobó la modificación a la estructura orgánica-funcional del Instituto Electoral del Distrito Federal

El Consejo General del Instituto Electoral del Distrito Federal mediante Acuerdo ACU-42-16, aprobó las modificaciones a la estructura orgánica funcional del Instituto Electoral del Distrito Federal, en acatamiento a lo previsto en el Estatuto del Servicio Profesional Electoral Nacional y del personal de la Rama Administrativa.

El 7 de junio de 2017, se publicó en la Gaceta Oficial de la Ciudad de México, Decreto que contiene las observaciones del Jefe de Gobierno de la Ciudad de México respecto del diverso por el que se abroga el Código de Instituciones y Procedimientos Electorales del Distrito Federal y la Ley Procesal Electoral del Distrito Federal y se expide el Código de Instituciones y Procedimientos Electorales de la Ciudad de México y la Ley Procesal Electoral para Ciudad de México; el 12 de agosto de 2019 se expide la Ley de Participación Ciudadana de la Ciudad de México y se abroga la Ley de Participación Ciudadana del Distrito Federal.

El 4 de agosto, mediante Acuerdo del Consejo General del Instituto Electoral de la Ciudad de México, IECM/ACU-CG-016/2017, por el que se aprueba el Reglamento Interior del Instituto Electoral de la Ciudad de México, con motivo de la expedición y entrada en vigor del Código de Instituciones y Procedimientos Electorales de la Ciudad de México.

El 4 de agosto, mediante Acuerdo del Consejo General del Instituto Electoral de la Ciudad de México, IECM/ACU-CG-035/2017, por el que se aprueban modificaciones a la estructura orgánica funcional del Instituto Electoral de la Ciudad de México, en acatamiento en las disposiciones en materia electoral de la Constitución Política de la Ciudad de México y del Código de Instituciones y Procedimientos Electorales de la Ciudad de México.

El 28 de febrero de 2019, el Consejo General, mediante acuerdo IECM/ACU-CG-021/2019, aprobó la creación de la Unidad Técnica de Género y Derechos Humanos del Instituto Electoral de la Ciudad de México. Asimismo, a través del Acuerdo IECM/ACU-CG-022/2019, aprobó la modificación al Reglamento Interior de este Instituto.

#### 4. Organización y Objeto Social

##### a) Objeto social

Su objeto social es la de ser la autoridad electoral, depositaria de la función estatal de organizar las elecciones en la Ciudad de México y los procedimientos de participación ciudadana en la Ciudad de México.

##### b) Principal actividad

- 1 Contribuir al desarrollo de la vida democrática;
- 2 Fortalecer el régimen de asociaciones políticas;
- 3 Asegurar a los ciudadanos el ejercicio de los derechos político-electorales y vigilar el cumplimiento de sus obligaciones;
- 4 Garantizar la celebración periódica, auténtica y pacífica de las elecciones para renovar a los integrantes del Congreso de la Ciudad de México, al Jefe de Gobierno y de la Alcaldías;
- 5 Garantizar la realización de los procesos electivos de los órganos de representación ciudadana e instrumentos de participación ciudadana conforme a la Ley de Participación;
- 6 Preservar la autenticidad y efectividad del sufragio;
- 7 Promover el voto y la participación ciudadana y la construcción de ciudadanía;
- 8 Difundir la cultura cívica democrática y de la participación ciudadana; y
- 9 Contribuir al desarrollo y adecuado funcionamiento de la institucionalidad democrática, en su ámbito de atribuciones;
- 10 Impulsará la democracia digital abierta, basada en tecnologías de información y comunicación.

##### c) Ejercicio fiscal

El presente documento presenta la información financiera del 1° de enero al 31 de diciembre de 2021.

##### d) Régimen jurídico

La normatividad aplicable al Instituto Electoral de la Ciudad de México entre otras son:

- 1 Constitución Política de los Estados Unidos Mexicanos
- 2 Constitución Política de la Ciudad de México.
- 3 Ley General de Contabilidad Gubernamental
- 4 Ley del Impuesto Sobre la Renta y su Reglamento
- 5 Ley del Impuesto al Valor Agregado y su Reglamento
- 6 Ley General de Transparencia y Acceso a la Información Pública
- 7 Ley de Participación ciudadana de la Ciudad de México
- 8 Ley de Austeridad, Transparencia en Remuneraciones, Prestaciones y Ejercicio de Recursos de la Ciudad de México
- 9 Lineamientos en materia de Adquisiciones, Arrendamientos y Prestación de Servicios de la Ciudad de México
- 10 Normas Generales de Programación, Presupuesto y Contabilidad del Instituto Electoral de la Ciudad de México
- 11 Código Fiscal de la Federación y su Reglamento
- 12 Código Fiscal de la Ciudad de México
- 13 Código de Instituciones y Procedimientos Electorales de la Ciudad de México
- 14 Estatuto de Gobierno de la Ciudad de México
- 15 Estatuto del Servicio Profesional Electoral y demás personal que labore en el Instituto Electoral de la Ciudad de México
- 16 Lineamientos, Procedimientos y Circulares Emitidas por el Instituto Electoral de la Ciudad de México, entre otros.

##### e) Consideraciones fiscales del ente:

El régimen fiscal para las entidades públicas es el correspondiente a personas morales con fines no lucrativos y sus obligaciones fiscales se determinan conforme al objetivo y funciones asignadas en la Constitución Política del Estado Libre y Soberano de México, en la Ley que les da origen o en su Decreto de Creación, salvo los casos en que se realicen actividades distintas a la prestación de servicios públicos.

Tributa en el régimen fiscal título III de la ley del Impuesto Sobre la Renta, que regula a las personas morales con fines no lucrativos y por lo tanto no son sujetos del Impuesto Especial sobre Producción y Servicios, ni de la participación de Utilidades a los Trabajadores.

Tiene las obligaciones como retenedor del Impuesto Sobre la Renta (ISR) en los capítulos de ingresos por salarios y en general por la prestación de un servicio personal subordinado, actividades profesionales (honorarios), sobre los cuales se aplican las disposiciones de la Ley del I.V.A. en materia de retenciones y enteros.

No realiza actos gravados para IVA.


Está obligado a pagar cuotas de seguridad social ante el ISSSTE, SAR Y FOVISSSTE, entre otros.

##### f) Estructura organizacional básica

- 1 El Consejo General.
- 2 La Junta Administrativa.
- 3 Órganos Ejecutivos: La Secretaría Ejecutiva, La Secretaría Administrativa, así como las respectivas Direcciones Ejecutivas.
- 4 Órganos con Autonomía Técnica y de Gestión. La Contraloría General y la Unidad Técnica Especializada de Fiscalización.
- 5 Órganos Técnicos: Las Unidades Técnicas.
- 6 Órganos Desconcentrados: Las Direcciones Distritales y Consejos Distritales.
- 7 Mesas Directivas de Casilla.

##### g) Fideicomisos, mandatos y análogos de los cuales es fideicomitente o fiduciario

- 1 Fideicomiso número 2188-7.  
Disponibilidad de recursos al 31 de diciembre de 2021: \$40,024,829.6 pesos.
- 2 Fideicomiso número 16551-2.  
Disponibilidad de recursos al 31 de diciembre de 2021: \$1,129,836.8 pesos.





## 5. Bases de Preparación de los Estados Financieros

Los estados financieros han sido preparados por la Administración del Instituto Electoral con apego a lo establecido en las Leyes, Normas y demás disposiciones gubernamentales aplicables en la materia, como son; Ley General de Contabilidad Gubernamental, la Ley Federal de Presupuesto y Responsabilidad Hacendaria y su Reglamento, así como la normativa emitida por el Consejo Nacional de Armonización Contable (CONAC), y en observancia además de la Normatividad Contable y Presupuestal de la Administración Pública de la Ciudad de México, entre otras.

La contabilidad registra a detalle cuentas de activo, pasivo, patrimonio, costos y gastos, así como cuentas de orden, de conformidad con el catálogo de cuentas del Instituto. El registro de las operaciones financieras y presupuestales está respaldada por los documentos originales comprobatorios y justificantes correspondientes. Los registros consideran valores devengados, es decir, que el registro de las transacciones se efectúa conforme a la fecha de su realización, independientemente a la de su pago.

La información de los presentes Estados Financieros, se presenta con la información disponible en virtud de la suspensión de actividades, derivadas de la contingencia sanitaria por el COVID-19, la cual, se estima, no deberá presentar variaciones significativas a lo informado.

## 6. Políticas de Contabilidad Significativas

### a) Actualización:

Estas inversiones se registran a su costo de adquisición o construcción, incluyendo todos los gastos y costos relacionados con la adquisición así como el Impuesto al Valor Agregado.

Las adquisiciones de activo fijo se registran como inversión, en el momento en que se adquieren los bienes y se reconocen en los egresos del ejercicio, afectando el activo fijo y bancos y la depreciación del activo como gasto.

A partir del mes de marzo de 2017 el Instituto Electoral de la Ciudad de México, reconoce la depreciación de los bienes muebles, inmuebles e intangibles.

### b) Informar sobre la realización de operaciones en el extranjero y de sus efectos en la información financiera gubernamental.

El Instituto Electoral de la Ciudad de México no tiene operaciones en el extranjero.

### c) Método de valuación de la inversión en acciones en el Sector Paraestatal

El Instituto Electoral de la Ciudad de México, no tiene inversión en acciones en el Sector Paraestatal.

### d) Sistema y método de valuación de inventarios.

El Instituto Electoral de la Ciudad de México, utiliza, el costo promedio como método de valuación de inventarios.

### e) Beneficios a empleados:

El Instituto Electoral de la Ciudad de México, no cuenta, con un cálculo actuarial actualizado de su pasivo laboral, con la finalidad de estimar el valor presente de gastos por este concepto.

### f) Provisiones:

Las obligaciones laborales relacionadas con la prima de antigüedad, las indemnizaciones y compensaciones que se tengan que pagar a los empleados que dejen de prestar sus servicios bajo ciertas circunstancias, incluso por despidos injustificados resueltos por los tribunales correspondientes, se reconocen contablemente en el ejercicio en que se pagan y se afecta el pasivo respectivo.

El Instituto Electoral de la Ciudad de México, cuenta con la creación de un pasivo laboral para hacer frente a situaciones de contingencias o programadas en las cuales se tenga que finiquitar una relación laboral, en este sentido, el IECM cuenta con un estudio actuarial al 30 de junio de 2012.

### g) Cambios en políticas contables y corrección de errores junto con la revelación de los efectos que se tendrá en la información financiera del ente público, ya sea retrospectivos o prospectivos.

El Instituto Electoral de la Ciudad de México, se encuentra, en proceso de implementación integral de la adopción de la Ley General de Contabilidad Gubernamental, lo cual implicará cambios en sus políticas contables y procedimientos administrativos.

### h) Reclasificaciones:

Todas las reclasificaciones están impactadas en los estados financieros que se presentan.

### i) Depuración y cancelación de saldos.

La depuración de aquellos saldos contables que por su propia naturaleza se deben reclasificar o cancelar de conformidad con lo estipulado en la norma emitida por la autoridad competente, se realiza constantemente.

## 7. Posición en Moneda Extranjera y Protección por Riesgo Cambiario

No Aplica

## 8. Reporte Analítico del Activo

Los activos fijos, son las inversiones que el Instituto Electoral hace en bienes tangibles en su beneficio, con carácter permanente, con el propósito de usarlos no de venderlos.

Las inversiones en bienes de activo fijo, son registradas a su valor de adquisición.

Los activos fijos que posee el Instituto Electoral se adquieren por medio de Compra, Transferencia o Donación y se registran al valor original consignado en las facturas de compra o en su caso, en los avalúos y/o actas respectivas.

Activos fijos dañados, obsoletos e inservibles.

Anualmente se elabora un programa para el destino final de los bienes muebles, el cual se opera de acuerdo con las necesidades institucionales y define su destino final.

## 9. Fideicomisos, Mandatos y Análogos

Fideicomiso BANORTE 2188-7:

De conformidad con el acuerdo ACU-034-07 de fecha 5 de diciembre de 2007 se aprobó la constitución de un fideicomiso que tiene por objeto el incremento del patrimonio del Instituto, consistente en la adquisición de bienes muebles e inmuebles y para la conformación inicial de la reserva del pasivo laboral del Instituto con sus trabajadores.

Con fecha 21 de diciembre de 2007 se celebró el contrato de fideicomiso No. 2188-7 revocable de inversión y administración entre Banco Mercantil del Norte, S.A., Institución de Banca Múltiple, Grupo Financiero Banorte (Fiduciario) y el Instituto (Fideicomitente) siendo fines del fideicomiso, entre otros, los siguientes:

Que la fiduciaria invierta, reinvierta y administre el patrimonio del fideicomiso.

La Fiduciaria en acatamiento de las instrucciones escritas por el fideicomitente entregue al mismo mediante abono en cuenta bancaria las cantidades que le indique.

Asimismo, la Fiduciaria está facultada para cargar al patrimonio del fideicomiso todos los gastos, comisiones o cualquier otra erogación que se deriven de la administración e inversión de los recursos del fideicomiso. El fideicomiso tendrá una duración de 5 años.

El 22 de abril de 2008, fué celebrado el primer convenio modificatorio al contrato de fideicomiso No. 2188-7 signado entre Banco Mercantil del Norte, S.A., Institución de Banca Múltiple, Grupo Financiero Banorte y el Instituto.

Con base al Segundo Convenio Modificatorio al contrato de Fideicomiso de Inversión y Administración identificado con el Número 2188-7 BANORTE, de fecha diez de noviembre de 2009, en la Cláusula Modificada **Décima Sexta**. Vigencia : La duración de "EL FIDEICOMISO", será la necesaria para cumplir con los fines del mismo y podrá extinguirse por cualquiera de las causas a que se refiere el artículo 392, de la Ley General de Títulos y Operaciones de Crédito, a excepción de la señalada en la fracción VI, del mismo artículo ya que "LA FIDEICOMITENTE" no se reserva el derecho de revocarlo, pero si determinar su extinción en apego a las decisiones del Consejo General de el " IEDF".

En cumplimiento al ACU-08-10 de fecha 27 de enero de 2010 en el cual, el Consejo General del Instituto Electoral del Distrito Federal, instruye celebrar un tercer convenio modificatorio al fideicomiso 2188-7 a efecto de que el objeto del mismo contemple la cobertura de las erogaciones derivadas del arrendamiento, mantenimiento y adecuación de los bienes inmuebles que requiere el IEDF para el desarrollo de sus funciones

Con el Acuerdo núm.CTF-2188-7/005/2021, del 29 de julio de 2021, el Comité Técnico del Fideicomiso autorizó la remisión a la Fiduciaria Banorte el Cuarto Convenio Modificatorio al Contrato de Fideicomiso Público, no Paraestatal, Irrevocable e Irreversible núm. 21887. Lo anterior, a efecto de concluir el proceso de formalización de dicho convenio Modificatorio.

En el Cuarto Convenio Modificatorio al Contrato de Fideicomiso Público, no Paraestatal, Irrevocable e Irreversible núm. 2188-7, el Instituto Electoral de la Ciudad de México y la Fiduciaria Banorte acordaron modificar la totalidad de las cláusulas y reexpresar el Fideicomiso, considerando que su objeto principal consiste en el pago de la contraprestación por la Adquisición y gastos correlativos de bienes muebles e inmuebles para incrementar el patrimonio del IECM, así como la constitución de una reserva laboral. El costo por la firma del Cuarto Convenio Modificatorio ascendió a \$10,400.00 pesos, mismos, que se autorizó la erogación con cargo al patrimonio del Fideicomiso.

Fideicomiso BANAMEX 16551-2, Umas electrónicas

Con base en el acuerdo ACU-959-09 de fecha 18 de diciembre de 2009 se aprobó la constitución de un fideicomiso que tendrá por objeto favorecer la incorporación y el desarrollo de instrumentos tecnológicos para la organización de procesos electorales y de participación ciudadana, con una aportación inicial de 56,500,000.00 pesos.

Con fecha 29 de enero de 2010 se celebró el contrato de fideicomiso No. 16551-2 público, no paraestatal, revocable e irreversible entre Banco Nacional de México, S.A., integrante del Grupo Financiero Banamex (Fiduciario) y el Instituto (Fideicomitente) siendo fines del fideicomiso, entre otros:

Conformación de un fondo financiero que permita al Instituto la incorporación y el desarrollo de instrumentos tecnológicos para la organización de procesos electorales y de participación ciudadana en el Distrito Federal.

Asimismo la Fiduciaria está facultada para cargar al patrimonio del fideicomiso todos los gastos, comisiones o cualquier otra erogación que se deriven de la administración e inversión de los recursos del fideicomiso.

1er Convenio modificatorio al contrato de fideicomiso 16551-2 de fecha 28 de diciembre de 2011, referente a las modificaciones de las cláusulas V, VII, VIII y IX concerniente al objeto del fideicomiso, establecimiento del comité técnico, funcionamiento y facultades así como obligaciones de dicho comité.

La duración del fideicomiso será la necesaria para cumplir con el fin del mismo.

## 10. Reporte de la Recaudación

No Aplica

## 11. Información sobre la Deuda y el Reporte Analítico de la Deuda

No Aplica

12. Calificaciones otorgadas

No Aplica

13. Proceso de Mejora

El Instituto Electoral está inmerso en un proceso continuo de mejora administrativa y organizacional operativa.

14. Información por Segmentos

No Aplica

15. Eventos Posteriores al Cierre

No han ocurrido hechos en el período posterior al mes de diciembre, que afecten económicamente estas cifras o que den mayor evidencia sobre las mismas

16. Partes Relacionadas

No existen partes relacionadas que pudieran ejercer influencia significativa sobre la toma de decisiones financieras y operativas.

ELABORÓ

MTRO. JUAN CARLOS  
PALOMEQUE MAYA

REVISÓ

C.P. JUAN CARLOS GÓZALEZ  
PIMENTEL

AUTORIZÓ

MTRO. ALEJANDRO EIDENCIO GÓZALEZ  
HERNÁNDEZ

BAJO PROTESTA DE DECIR VERDAD DECLARAMOS QUE LOS ESTADOS FINANCIEROS Y SUS NOTAS, SON RAZONABLEMENTE CORRECTOS Y SON RESPONSABILIDAD DEL EMISOR.