



Gobierno de la
Ciudad de México

JUNTA LOCAL DE CONCILIACIÓN Y ARBITRAJE DE LA CIUDAD DE MÉXICO
COORDINACIÓN GENERAL DE ADMINISTRACIÓN



Ricardo
2022 Flores
Año de
Magón
PRECURSOR DE LA REVOLUCIÓN MEXICANA

Ciudad de México, a 07 de abril de 2022

OFICIO No. JLCA/CGA/165/2022

Asunto: Informe de Avance Trimestral (IAT) periodo

Enero-marzo 2022.

ELIZABETH MEDINA MARTÍNEZ
DIRECTORA EJECUTIVA DE INTEGRACIÓN
DE INFORMES Y RENDICIÓN DE CUENTAS
P R E S E N T E

Con fundamento en los artículos 164 de la Ley de Austeridad, Transparencia en Remuneraciones, Prestaciones y Ejercicio de Recursos de la Ciudad de México y 74, del Reglamento Interior del Poder Ejecutivo y de la Administración Pública de la CDMX. Y en atención al oficio SAF/SE/SGAyRC/DEIIRC/0640/2022 suscrito por la Dirección a su cargo, mediante el cual se dan a conocer los plazos y medios para la entrega del **1er. Informe de Avance Trimestral**, para el periodo que comprende de enero-marzo de 2022.

Al respecto, en cumplimiento a los artículos 74, del Reglamento Interior del Poder Ejecutivo y de la Administración Pública de la Ciudad de México, y 153 de la Ley de Austeridad, Transparencia en Remuneraciones, Prestaciones y Ejercicio de Recursos de la Ciudad de México y con fundamento en los artículos 2, 32, y 84 del Reglamento Interior de la Junta Local de Conciliación y Arbitraje de la Ciudad de México, se envían los formatos que contienen el **Informe de Avance trimestral enero-marzo 2022** en archivo Excel y PDF, así mismo los **Estados Financieros y Notas a los Estados Financieros** al correo electrónico informe.trimestral.dgacrc@gmail.com, derivado de la contingencia sanitaria causada por el virus COVID-19; lo anterior con fundamento en lo establecido en el "Acuerdo por el que se autoriza el uso de medios remotos tecnológicos de Comunicación como medios oficiales para continuar con las funciones esenciales y se establecen medidas para la celebración de las sesiones de los Órganos Colegiados de las Dependencias, Órganos Desconcentrados, Entidades de la Administración Pública y Alcaldías de la Ciudad de México, con motivo de la emergencia sanitaria por causa de fuerza mayor del Consejo de Salud de la Ciudad de México."

Pág. 1 de 2



Pág. 2 de 2

Sin otro particular, reciba un cordial saludo.

ATENTAMENTE

MTRO. RICARDO LARGO GONZÁLEZ
COORDINADOR GENERAL DE ADMINISTRACIÓN

C.c.c.e.p.-

Mtra. Luz Elena González Escobar.- Secretaría de Administración y Finanzas del Gobierno de la Ciudad de México. Entregado al correo: sefin@finanzas.cdmx.gob.mx

Mtro. Eleazar Rubio Aldarán.- Presidente de la Junta Local de Conciliación y Arbitraje de la Ciudad de México. Entregado al correo: eleazar.rubio@jlca.cdmx.gob.mx

Lic. Bertha María Elena Gómez Castro.- Subsecretaría de Egresos de la Secretaría de Administración y Finanzas del Gobierno de la Ciudad de México. Entregado al correo: ccpsubegresos@finanzas.cdmx.gob.mx

Lic. Gerardo Almonte López.- Director General de Armonización Contable y Rendición de Cuentas. Entregado al correo: ccpdgacrc@finanzas.cdmx.gob.mx

Lic. César Balcazar Montes de Oca.- Coordinador de Recursos Financieros. Entregado al correo: cesar.balcazar@jlca.cdmx.gob.mx



22 A 000 JUNTA LOCAL DE CONCILIACIÓN Y ARBITRAJE DE LA CIUDAD DE MÉXICO

INFORME DE AVANCE TRIMESTRAL ENERO- MARZO 2022

Titular: ²⁾

Mtro. Eleazar Rubio Aldarán
Presidente Titular

Responsable: 3)


Mtro. Ricardo Largo González
Coordinador General de Administración




MATRIZ DE CONTROL DEL INFORME DE AVANCE TRIMESTRAL

Unidad Responsable del Gasto:		22 A 000 JUNTA LOCAL DE CONCILIACIÓN Y ARBITRAJE DE LA CIUDAD DE MÉXICO				
Periodo:		ENERO - MARZO 2022				
Fecha de Elaboración:		01 DE ABRIL DE 2022				
FORMATO	NOMBRE a)	ENTREGABLE b)				OBSERVACIÓN c)
		FORMATOS FÍSICOS		MEDIO MAGNÉTICO		
		APLICA	NO APLICA	EXCEL	PDF	
RESUMEN EJECUTIVO	RESUMEN EJECUTIVO DEL INFORME DE AVANCE TRIMESTRAL	X		X	X	
IPRF	INGRESOS POR RUBRO DE FINANCIAMIENTO	X		X	X	
EPCE	EJERCICIO PRESUPUESTAL EN CLASIFICACIÓN ECONÓMICA	X		X	X	
EPCF	EJERCICIO PRESUPUESTAL EN CLASIFICACIÓN FUNCIONAL	X		X	X	
EPPCP	EVOLUCIÓN PROGRAMÁTICO-PRESUPUESTAL POR CATEGORÍA PROGRAMÁTICA	X		X	X	
APP-RF	AVANCE PROGRAMÁTICO PRESUPUESTAL DE ACCIONES FINANCIADAS CON RECURSOS DE ORIGEN FEDERAL		X	X	X	
PPI	PROGRAMAS Y PROYECTOS DE INVERSIÓN		X	X	X	
IAPP	INDICADORES ASOCIADOS A PROGRAMAS PRESUPUESTARIOS		X	X	X	
ADS-1	AYUDAS, DONATIVOS Y SUBSIDIOS		X	X	X	
ADS-2	AYUDAS, DONATIVOS Y SUBSIDIOS A FIDEICOMISOS		X	X	X	
FIC	FIDEICOMISOS CONSTITUIDOS		X	X	X	
REA-1	REMANENTES DE EJERCICIOS ANTERIORES		X	X	X	
REA-2	REINTEGROS DEL EJERCICIO ANTERIOR		X	X	X	
ADPR-1	ADECUACIONES PRESUPUESTALES POR CAPÍTULO DE GASTO	X		X	X	
ADPR-2	ADECUACIONES PRESUPUESTALES POR PROYECTOS, ACCIONES O PROGRAMAS		X	X	X	

Titular: 7)


Lic. César Balcazar Montes de Oca
 Coordinador de Recursos Financieros

Responsable: 8)


Mtro. Ricardo Largo González
 Coordinador General de Administración



RESUMEN EJECUTIVO

INFORME DE AVANCE TRIMESTRAL

Unidad Responsable del Gasto:		22 A 000 JUNTA LOCAL DE CONCILIACIÓN Y ARBITRAJE DE LA CIUDAD DE MÉXICO
Período:		ENERO - MARZO 2022
Fecha de Elaboración:		01 DE ABRIL DE 2022
DESCRIPCIÓN	IMPORTE	EXPLICACIÓN
1.- Explicación general a las variaciones del presupuesto programado respecto al ejercido al periodo	4)	Las variaciones que presenta el presupuesto modificado respecto del ejercido, se derivan principalmente por conceptos correspondientes a servicios personales, aportaciones o cuotas a terceros que se pagan a mes o bimestre vencido, así como a los tiempos de los procesos de adquisición de materiales y suministros, servicios generales y demás adquisiciones necesarias para el desarrollo de objetivos, al igual que, el cumplimiento de las metas del periodo enero - marzo 2022. De igual manera, cabe señalar que, la contingencia por la SARS - COV2 continuó impactando en las operaciones jurídicas, operativas y administrativas diarias de este tribunal durante en presente trimestre.
2.- Principales acciones realizadas durante el periodo	4)	Las principales acciones que se llevaron acabo en la Junta Local de Conciliación y Arbitraje durante el periodo enero - marzo 2022, comprenden entre otras: la recepción de documentos para iniciar algún trámite, ya sea en materia individual o colectiva, el registro de asuntos en trámite procesos de ejecución para requerimientos, embargos, remates y adjudicaciones; así como, el tramite de exhortos, para procesales y convenios fuera de juicio y la elaboración de estudios y depósitos de contratos colectivos de trabajo y reglamentos interiores. Lo anterior con el objetivo de la impartición de Justicia Laboral beneficiando a Empresas, Trabajadores y Sindicatos registrados en la Ciudad de México en el ámbito laboral.
3.- Explicación general a las acciones realizadas con recurso de origen federal.	4)	NO APLICA

Elaboró: 8)

Lic. César Bakazar Montes de Oca
Coordinador de Recursos Financieros

Autorizó: 9)

Mtro. Ricardo Argo González
Coordinador General de Administración



IPRF INGRESOS POR RUBRO DE FINANCIAMIENTO				
Unidad Responsable de Gasto:		22 A 000 JUNTA LOCAL DE CONCILIACIÓN Y ARBITRAJE DE LA CIUDAD DE MÉXICO		
Período:		ENERO - MARZO 2022		
RUBRO DE INGRESOS (3)	INGRESOS (Pesos con dos decimales)		IMPORTE DE LA VARIACIÓN (6)=5-4	EXPLICACIONES A LAS VARIACIONES (7)
	ESTIMADOS (4)	CAPTADOS (5)		
INGRESOS POR VENTA DE BIENES Y SERVICIOS	-	1,180,325.85	1,180,325.85	Las variaciones que se presentan corresponden a los ingresos autogenerados en el período enero - marzo 2022
- INGRESOS POR VENTA DE SERVICIOS		707,531.35	707,531.35	
- INGRESOS FINANCIEROS		300,834.25	300,834.25	
- OTROS INGRESOS		171,960.25	171,960.25	
TOTAL TRANSFERENCIAS, ASIGNACIONES, SUBSIDIOS Y OTRAS AYUDAS	113,716,667.00	113,716,667.00	-	No existen variaciones entre lo solicitado y lo ministrado en el periodo enero- marzo 2022
- CORRIENTES	113,716,667.00	113,716,667.00	-	
- CAPITAL			-	
TRANSFERENCIAS, ASIGNACIONES, SUBSIDIOS Y OTRAS AYUDAS LOCALES	113,716,667.00	113,716,667.00	-	No existen variaciones entre lo solicitado y lo ministrado en el periodo enero- marzo 2022
- CORRIENTES	113,716,667.00	113,716,667.00	-	
- CAPITAL			-	
TRANSFERENCIAS, ASIGNACIONES, SUBSIDIOS Y OTRAS AYUDAS FEDERALES	-	-	-	No aplica
- CORRIENTES			-	
- CAPITAL			-	
TOTAL URG (8)	113,716,667.00	114,896,992.85	1,180,325.85	



EPCE EJERCICIO PRESUPUESTAL EN CLASIFICACIÓN ECONÓMICA											
Unidad Responsable de Gastos:			22 A 000 JUNTA LOCAL DE CONCILIACIÓN Y ARBITRAJE DE LA CIUDAD DE MÉXICO								
Período:			ENERO - MARZO 2022								
CAP (3)	PRESUPUESTO (Pesos con dos decimales)							VARIACIÓN		A) EXPLICACIÓN A LAS VARIACIONES DEL PRESUPUESTO DEVENGADO RESPECTO DEL PROGRAMADO	
	APROBADO (4)	MODIFICADO (5)	PROGRAMADO (6)	COMPROMETIDO (7)	DEVENGADO (8)	EJERCIDO (9)	PAGADO (10)	(11)=8-4	(12)=9-8		B) EXPLICACIÓN A LAS VARIACIONES DEL PRESUPUESTO EJERCIDO RESPECTO AL DEVENGADO
TOTAL GASTO CORRIENTE	441,775,766.00	441,747,826.00	113,685,827.00	101,711,445.77	101,711,445.77	101,711,445.77	101,711,445.77	101,711,445.77	(11,977,939.23)	0.00	
1000	394,471,004.12	385,358,407.60	92,777,862.01	87,431,061.46	87,431,061.46	87,431,061.46	87,431,061.46	87,431,061.46	(5,346,820.55)	0.00	A) La variación que presenta el presupuesto devengado respecto del programado, se deriva por conceptos correspondientes a servicios profesionales, como aseguradoras que no han requerido el cobro de facturas de primas de seguros de origen centralizado, así como las aportaciones o cuotas a terceros que se pagan a mes o bimestre vencido. De igual manera, cabe señalar que, la contingencia por la SARS - COV2 continuó impactando en las operaciones jurídicas, operativas y administrativas diarias de este tribunal durante el presente trimestre. Así como que la Junta Local de Conciliación y Arbitraje presenta actualmente un déficit de \$110,505,263.00 conforme al acuerdo No. CA/SE/1/2022/01 de fecha 11 de enero de 2022 elaborado por el Comité de Administración. B) No se tiene variación entre el presupuesto ejercido respecto del presupuesto devengado, dado que fueron realizados todos los compromisos programados para el capítulo 1000 "Servicios Personales", en el periodo reportado
2000	6,571,172.00	6,318,942.07	1,404,851.07	215,893.06	215,893.06	215,893.06	215,893.06	215,893.06	(1,188,958.01)	0.00	A) La variación que presenta el presupuesto devengado respecto del programado es debido a los tiempos de los procesos de adquisición de materiales y suministros, necesarios para el desarrollo de objetivos, proyectos y programas, así como el cumplimiento de las metas en el periodo de enero - marzo 2022 De igual manera, cabe señalar que, la contingencia por la SARS - COV2 continuó impactando en las operaciones jurídicas, operativas y administrativas diarias de este tribunal durante en presente trimestre. B) No se tiene variación entre el presupuesto ejercido respecto del presupuesto devengado, dado que fueron realizados todos los compromisos programados para el capítulo 2000 "Materiales y Suministros", en el periodo reportado
3000	40,733,589.88	50,070,576.33	19,506,093.92	14,064,491.25	14,064,491.25	14,064,491.25	14,064,491.25	14,064,491.25	(5,441,602.67)	0.00	A) La variación que presenta el presupuesto devengado respecto del programado es debido a los tiempos de los procesos de adquisiciones de servicios en general, necesarios para el desarrollo de los objetivos, proyectos y programas, así como el cumplimiento de las metas en el periodo enero - marzo 2022 De igual manera, cabe señalar que, la contingencia por la SARS - COV2 continuó impactando en las operaciones jurídicas, operativas y administrativas diarias de este tribunal durante en presente trimestre. B) No se tiene variación entre el presupuesto ejercido respecto del presupuesto devengado, dado que fueron realizados todos los compromisos programados para el capítulo 3000 "Servicios Generales", en el periodo reportado
TOTAL GASTO DE CAPITAL		27,840.00	27,840.00	27,840.00	27,840.00	27,840.00	27,840.00	27,840.00		0.00	
5000		27,840.00	27,840.00	27,840.00	27,840.00	27,840.00	27,840.00	27,840.00		0.00	A) No se tiene variación entre el presupuesto devengado respecto del programado dado que fueron atendidos todos los procedimientos B) No se tiene variación entre el presupuesto ejercido respecto del presupuesto devengado, dado que fueron realizados todos los compromisos programados para el capítulo 5000 "Bienes Muebles, Inmuebles e Intangibles", en el periodo reportado
TOTAL URG (15)	441,775,766.00	441,775,766.00	113,716,667.00	101,739,285.77	101,739,285.77	101,739,285.77	101,739,285.77	101,739,285.77	(11,977,381.23)	0.00	



EPCF EJERCICIO PRESUPUESTAL EN CLASIFICACIÓN FUNCIONAL													
Unidad Responsable de Gasto:		22 A 000 JUNTA LOCAL DE CONCILIACIÓN Y ARBITRAJE DE LA CIUDAD DE MÉXICO											
Períodos:		ENERO - MARZO 2022											
FI (1)	F (2)	SF (3)	DENOMINACIÓN (4)	PRESUPUESTO (Pesos con dos decimales)							VARIACIÓN		
				APROBADO (6)	MODIFICADO (5)	PROGRAMADO (6)	COMPROMETIDO (7)	DEVENGADO (8)	EJERCIDO (9)	PAGADO (10)	(11)=6-6	(12)=8-6	
01	02	01	GOBIERNO JUSTICIA IMPARTICION	441,775,766.00	441,775,766.00	113,716,667.00	101,739,285.77	101,739,285.77	101,739,285.77	101,739,285.77	101,739,285.77	(11,977,381.23)	(11,977,381.23)
			TOTAL URG (13)	441,775,766.00	441,775,766.00	113,716,667.00	101,739,285.77	101,739,285.77	101,739,285.77	101,739,285.77	101,739,285.77	(11,977,381.23)	(11,977,381.23)

2



EPPCP EVOLUCIÓN PROGRAMÁTICO-PRESUPUESTAL POR CATEGORÍA PROGRAMÁTICA

Unidad Responsable de Gasto: **22 A 000 JUNTA LOCAL DE CONCILIACIÓN Y ARBITRAJE DE LA CIUDAD DE MÉXICO**
 Período: **ENERO - MARZO 2022**

FI (3)	F (3)	SF (3)	PP (3)	DENOMINACIÓN (3)	UNIDAD DE MEDIDA (3)
1	2	1	000	Seguimiento y atención oportuna de los asuntos dirigidos al Titular de la Junta Local de Conciliación y Arbitraje	Asuntos

METAS				PRESUPUESTO (Pesos con dos decimales)								
ORIGINAL (4)	PROGRAMADA (5)	ALCANZADA (6)	ICPPP (%) (7)=(6/5)*100	APROBADO (8)	MODIFICADO (9)	PROGRAMADO (10)	COMPROMETIDO (11)	DEVENGADO (12)	EJERCIDO (13)	PAGADO (14)	ICPPP (%) (15)=(12/10)*100	IARCM (%) (16)=(7/15)*100
20,000	5,000	3,618	72.36	14,015,951.00	14,015,951.00	3,607,819.52	3,227,820.43	3,227,820.43	3,227,820.43	3,227,820.43	89.47	80.88

Objetivo: Favorecer y mejorar la atención expedita de los asuntos dirigidos al Presidente Titular para incidir en la impartición de justicia laboral.
 Acciones Realizadas: Durante el primer trimestre de 2022 el Presidente Titular de la Junta Local de Conciliación y Arbitraje de la Ciudad de México realiza acciones encaminadas para mejorar los tiempos de atención a todos los asuntos que le fueron turnados, tales como: firma de trámites, Laudos, ejecuciones, acuerdos, Exhortos, atención ciudadana, conflictos colectivos, huelgas, entre otros. Asimismo está trabajando en mecanismos para mejorar los procesos de comunicación con las distintas áreas Jurídicas, con el fin de eficientar los tiempos en la atención y solución de trámites.
 Causas de las variaciones del Índice de Aplicación de Recursos para la Consecución de Metas (IARCM) (16): Dada la recién llegada del Presidente Titular a este recinto laboral (24 de enero 2022), los mecanismos para la mejora de la atención de los asuntos diligenciados, se encuentran en una etapa de mejora. Sin embargo el último mes del trimestre, la atención de asuntos presenta una notable mejora respecto a periodos anteriores, sin embargo y dada la reciente llegada del nuevo Presidente Titular, es seguro que en los próximos meses se note una mejora considerable.

FI (3)	F (3)	SF (3)	PP (3)	DENOMINACIÓN (3)	UNIDAD DE MEDIDA (3)
1	2	1	000	Tramitar oportunamente los procedimientos de carácter individual a fin de asegurar la continuidad de los procedimientos iniciados por las personas trabajadoras de la Ciudad de México	Asuntos

METAS				PRESUPUESTO (Pesos con dos decimales)								
ORIGINAL (4)	PROGRAMADA (5)	ALCANZADA (6)	ICPPP (%) (7)=(6/5)*100	APROBADO (8)	MODIFICADO (9)	PROGRAMADO (10)	COMPROMETIDO (11)	DEVENGADO (12)	EJERCIDO (13)	PAGADO (14)	ICPPP (%) (15)=(12/10)*100	IARCM (%) (16)=(7/15)*100
130,000	32,500	11,325	34.85	91,103,681.00	91,103,681.00	23,450,826.76	20,980,832.70	20,980,832.70	20,980,832.70	20,980,832.70	89.47	38.95

Objetivo: Tramitar e implementar acciones para disminuir el conflicto.
 Acciones Realizadas: Durante el primer trimestre de 2022 se recibieron 11,325 demandas.
 Causas de las variaciones del Índice de Aplicación de Recursos para la Consecución de Metas (IARCM): Durante marzo comenzó una campaña para priorizar la conciliación por encima de la demanda, es por ello que se refleja un número de demandas ingresadas a la baja.

FI (3)	F (3)	SF (3)	PP (3)	DENOMINACIÓN (3)	UNIDAD DE MEDIDA (3)
1	2	1	000	Elaborar oportunamente el acuerdo de suspensión del acto reclamado y su turno a fin de que sea aprobado y firmado	Procedimientos

METAS				PRESUPUESTO (Pesos con dos decimales)								
ORIGINAL (4)	PROGRAMADA (5)	ALCANZADA (6)	ICPPP (%) (7)=(6/5)*100	APROBADO (8)	MODIFICADO (9)	PROGRAMADO (10)	COMPROMETIDO (11)	DEVENGADO (12)	EJERCIDO (13)	PAGADO (14)	ICPPP (%) (15)=(12/10)*100	IARCM (%) (16)=(7/15)*100
35,000	8,750	3,177	36.31	245,279,142.00	245,279,142.00	63,136,841.49	56,486,857.46	56,486,857.46	56,486,857.46	56,486,857.46	89.47	40.58

Objetivo: Tramitar e implementar acciones para disminuir el conflicto.
 Acciones Realizadas: Se realizaron un total de 3,177 amparos durante el primer trimestre de 2022.
 Causas de las variaciones del Índice de Aplicación de Recursos para la Consecución de Metas (IARCM): Esta meta refiere al trámite del juicio de amparo directo e indirecto ante los Juzgados de Distrito y Tribunales de Circuito del Poder Judicial de la Federación y las áreas que integran la Junta Local. El trámite oportuno de estos, se relaciona con el hecho de que cada una de las Juntas Especiales remita en tiempo y forma los expedientes de los juicios laborales, también que pese al disminuido personal de la unidad administrativa a cargo se han incrementado el número de expedientes a atender.



EPPCP EVOLUCIÓN PROGRAMÁTICO-PRESUPUESTAL POR CATEGORÍA PROGRAMÁTICA

Unidad Responsable de Gasto: **22 A 000 JUNTA LOCAL DE CONCILIACIÓN Y ARBITRAJE DE LA CIUDAD DE MÉXICO**
 Periodo: **ENERO - MARZO 2022**

FI (1)	F (2)	SF (3)	PP (4)	DESIGNACIÓN (5)	UNIDAD DE MEDIDA (6)
1	2	1	000	Dictar los acuerdos relativos a los convenios fuera de juicio entre las personas trabajadoras y las empleadoras	Acuerdos

METAS				PRESUPUESTO (Pesos con dos decimales)								
ORIGINAL (4)	PROGRAMADA (5)	ALCANZADA (6)	ICMPP (%) (7)=(6/5)*100	APROBADO (8)	MODIFICADO (9)	PROGRAMADO (10)	COMPROMETIDO (11)	DEVENGADO (12)	EJERCIDO (13)	PAGADO (14)	ICPPP (%) (15)=(12/10)*100	IARCM (%) (16)=(7/15)*100
25,000	6,250	10,346	165.54	17,519,939.00	17,519,939.00	4,509,774.47	4,034,775.60	4,034,775.60	4,034,775.60	4,034,775.60	89.47	185.02

Objetivo: Tramitar e implementar acciones para dirimir el conflicto.
 Acciones Realizadas: Se realizaron un total de 10,346 convenios, ehortos y paraprocesales durante el primer trimestre de 2022.
 Causas de las variaciones del Índice de Aplicación de Recursos para la Consorción de Metas (IARCM): En el caso de los ehortos estos son enviados por las autoridades de otras entidades federativas a fin de realizar alguna diligencia, sin embargo, estas no pueden ejecutarse por cuestiones de territorialidad. En cuanto a los convenios son los acuerdos que se establecen entre las personas trabajadoras y empleadoras a fin de conciliar y evitar el inicio de un juicio laboral en los señalados casos la prestación del servicio se genera tanto por la demanda de otras autoridades, así como de las personas trabajadoras de la Ciudad de México.

FI (1)	F (2)	SF (3)	PP (4)	DESIGNACIÓN (5)	UNIDAD DE MEDIDA (6)
1	2	1	000	Coordinar el registro y turno de las demandas y de diversos documentos presentados antes las Unidades Administrativas de la Junta Local	Demanda

METAS				PRESUPUESTO (Pesos con dos decimales)								
ORIGINAL (4)	PROGRAMADA (5)	ALCANZADA (6)	ICMPP (%) (7)=(6/5)*100	APROBADO (8)	MODIFICADO (9)	PROGRAMADO (10)	COMPROMETIDO (11)	DEVENGADO (12)	EJERCIDO (13)	PAGADO (14)	ICPPP (%) (15)=(12/10)*100	IARCM (%) (16)=(7/15)*100
18,000	4,500	6,570	146	1,261,436.00	1,261,436.00	324,703.86	290,503.93	290,503.93	290,503.93	290,503.93	89.47	163.19

Objetivo: Incidir en la atención oportuna de las solicitudes de trámite de las personas trabajadoras y empleadoras.
 Acciones Realizadas: Se recibieron un total de 6,570 documentos durante el primer trimestre de 2022.
 Causas de las variaciones del Índice de Aplicación de Recursos para la Consorción de Metas (IARCM): Se trabaja de manera más coordinada con las Juntas Especiales y demás áreas Jurídicas para eficientar el registro de documentos y tramitarlos de manera expedita.

FI (1)	F (2)	SF (3)	PP (4)	DESIGNACIÓN (5)	UNIDAD DE MEDIDA (6)
1	2	1	000	Ejecutar las acciones de conciliación entre personas trabajadoras y empleadoras	Documentos

METAS				PRESUPUESTO (Pesos con dos decimales)								
ORIGINAL (4)	PROGRAMADA (5)	ALCANZADA (6)	ICMPP (%) (7)=(6/5)*100	APROBADO (8)	MODIFICADO (9)	PROGRAMADO (10)	COMPROMETIDO (11)	DEVENGADO (12)	EJERCIDO (13)	PAGADO (14)	ICPPP (%) (15)=(12/10)*100	IARCM (%) (16)=(7/15)*100
15,000	3,750	4,049	107.97	10,511,963.00	10,511,963.00	2,705,864.58	2,420,865.27	2,420,865.27	2,420,865.27	2,420,865.27	89.47	120.68

Objetivo: Coadyuvar a las unidades administrativas en los procesos de conciliación.
 Acciones Realizadas: Se realizaron un total de 4,049 convenios durante el primer trimestre de 2022.
 Causas de las variaciones del Índice de Aplicación de Recursos para la Consorción de Metas (IARCM): Se inició en marzo una campaña dirigida a las personas trabajadoras y a las personas empleadoras para que opten por la conciliación y se agoten todas las posibilidades antes de llegar a juicio.



EPPCP EVOLUCIÓN PROGRAMÁTICO-PRESUPUESTAL POR CATEGORÍA PROGRAMÁTICA												
Unidad Responsable de Gastos:				22 A 000 JUNTA LOCAL DE CONCILIACIÓN Y ARBITRAJE DE LA CIUDAD DE MÉXICO								
Periodo:				ENERO - MARZO 2022								
FI (1)	F (2)	SF (3)	PP (5)	DENOMINACIÓN (3)								UNIDAD DE MEDIDA (6)
1	2	1	000	Atender oportunamente las solicitudes de rendición de peritajes								ASISTENTE
METAS				PRESUPUESTO (Pasos con dos decimales)								
ORIGINAL (4)	PROGRAMADA (5)	ALCANZADA (6)	ICMPP (%) (7)=(6/5)*100	APROBADO (8)	MODIFICADO (9)	PROGRAMADO (10)	COMPROMETIDO (11)	DEVENGADO (12)	EJERCIDO (13)	PAGADO (14)	ICPPP (%) (15)=(12/10)*100	IARCM (%) (16)=(7/15)*100
2,700	675	231	34.22	1,892,153.00	1,892,153.00	487,055.94	435,755.67	435,755.67	435,755.67	435,755.67	89.47	38.25
Objetivo: Favorecer la realización de los peritajes. Acciones Realizadas: Se registró un total de 231 peritajes rendidos. Causas de las variaciones del Índice de Aplicación de Recursos para la consecución de Metas (IARCM): La variación en la atención de los peritajes se relaciona directamente con las acciones que ejecuta las Juntas Especiales respecto a cada uno de los juicios iniciados, se relaciona con el proceso de notificación a las partes involucradas, el cambio en las fechas de las audiencias y por las medidas establecidas en la suspensión de las acciones para disminuir los contagios.												
FI (1)	F (2)	SF (3)	PP (5)	DENOMINACIÓN (3)								UNIDAD DE MEDIDA (6)
1	2	1	000	Tramitar oportunamente las solicitudes de información en la materia de transparencia, acceso a la información pública y datos personales								ASISTENTE
METAS				PRESUPUESTO (Pasos con dos decimales)								
ORIGINAL (4)	PROGRAMADA (5)	ALCANZADA (6)	ICMPP (%) (7)=(6/5)*100	APROBADO (8)	MODIFICADO (9)	PROGRAMADO (10)	COMPROMETIDO (11)	DEVENGADO (12)	EJERCIDO (13)	PAGADO (14)	ICPPP (%) (15)=(12/10)*100	IARCM (%) (16)=(7/15)*100
1,050	263	102	38.78	735,837.00	735,837.00	185,410.41	169,460.47	169,460.47	169,460.47	169,460.47	89.47	43.35
Objetivo: Fortalecer la cultura de rendición de cuentas y la transparencia en el ámbito de la impartición de justicia laboral. Acciones Realizadas: Durante el primer trimestre de 2022 se recibieron 102 solicitudes de información y rendición de cuentas y se continúa cumpliendo cabalmente con la Ley de Transparencia y rendición de cuentas de la CDMX. Causas de las variaciones del Índice de Aplicación de Recursos para la consecución de Metas (IARCM): Durante el primer trimestre del 2022 se trabajó dar atención expedita a las solicitudes de transparencia y rendición de cuentas, dando respuesta cada una de las solicitudes recibidas.												
FI (1)	F (2)	SF (3)	PP (5)	DENOMINACIÓN (3)								UNIDAD DE MEDIDA (6)
1	2	1	000	Atender oportunamente los asuntos asignados								ASISTENTE
METAS				PRESUPUESTO (Pasos con dos decimales)								
ORIGINAL (4)	PROGRAMADA (5)	ALCANZADA (6)	ICMPP (%) (7)=(6/5)*100	APROBADO (8)	MODIFICADO (9)	PROGRAMADO (10)	COMPROMETIDO (11)	DEVENGADO (12)	EJERCIDO (13)	PAGADO (14)	ICPPP (%) (15)=(12/10)*100	IARCM (%) (16)=(7/15)*100
550	137	341	248.91	385,439.00	385,439.00	99,215.13	88,765.14	88,765.14	88,765.14	88,765.14	89.47	278.21
Objetivo: Tramitar oportunamente los asuntos y consultas jurídicas de las diversas unidades administrativas y de la Presidencia de la Junta Local de Conciliación Arbitraje de la Ciudad de México. Acciones Realizadas: Se atendieron 341 asuntos y se mejoraron los procesos y la comunicación con las distintas áreas para atender con mayor eficacia todos los asuntos jurídicos que tramita la Coordinación de Asuntos Jurídicos e Información. Causas de las variaciones del Índice de Aplicación de Recursos para la consecución de Metas (IARCM): Durante el primer trimestre de 2022 se cumplieron los objetivos de acuerdo a las metas trazada.												



EPPCP EVOLUCIÓN PROGRAMÁTICO-PRESUPUESTAL POR CATEGORÍA PROGRAMÁTICA

Unidad Responsable de Costos: **22 A 000 JUNTA LOCAL DE CONCILIACIÓN Y ARBITRAJE DE LA CIUDAD DE MÉXICO**
 Período: **ENERO - MARZO 2022**

FI (1)	F (2)	SF (3)	PP (5)	denominación (3)	UNIDAD DE MEDIDA (5)
1	2	1	000	Implementación y desarrollo de acciones con perspectiva de género y promoción de los derechos humanos laborales en CDMX	Acciones

METAS				PRESUPUESTO (Pesos con dos decimales)								
ORIGINAL (4)	PROGRAMADA (5)	ALCANZADA (6)	ICPPP (%) (7)=(6/5)*100	APROBADO (8)	MODIFICADO (9)	PROGRAMADO (10)	COMPROMETIDO (11)	DIVENGADO (12)	EJERCIDO (13)	PAGADO (14)	ICPPP (%) (15)=(12/10)*100	IARCM (%) (16)=(7/15)*100
24	6	4	65.67	16,819.00	16,819.00	4,329.35	3,873.35	3,873.35	3,873.35	3,873.35	89.47	74.52

Objetivo: Incidir en la promoción de la igualdad sustantiva y los derechos humanos laborales.

Acciones Realizadas: Se realizó un total de 4 actividades con relación a igual y perspectiva de género como son: Cursos, conferencias y acciones de sensibilización y reuniones.

Causas de las variaciones del Índice de Aplicación de Recursos para la consecución de Metas (IARCM): Se realizaron 4 acciones con relación a igual y perspectiva de género como son: Cursos, conferencias y acciones de sensibilización y reuniones. Así mismo, EN MARZO, se creó la oficina de enlace para atender con mayor eficacia los temas relacionados con la equidad de género.

FI (1)	F (2)	SF (3)	PP (5)	denominación (3)	UNIDAD DE MEDIDA (5)
1	2	1	000	Implementación y desarrollo de acciones dirigidas a la promoción de los derechos humanos laborales en CDMX	Acciones

METAS				PRESUPUESTO (Pesos con dos decimales)								
ORIGINAL (4)	PROGRAMADA (5)	ALCANZADA (6)	ICPPP (%) (7)=(6/5)*100	APROBADO (8)	MODIFICADO (9)	PROGRAMADO (10)	COMPROMETIDO (11)	DIVENGADO (12)	EJERCIDO (13)	PAGADO (14)	ICPPP (%) (15)=(12/10)*100	IARCM (%) (16)=(7/15)*100
4	1	1	100	2,803.00	2,803.00	721.51	645.52	645.52	645.52	645.52	89.47	111.77

Objetivo: Incidir en la promoción de los derechos humanos laborales de las personas usuarias de los servicios de la JLCA-CDMX así como de sus integrantes.

Acciones Realizadas: Por invitación de la Comisión de Derechos Humanos de la Ciudad de México, las persona empleadas de la Junta Local de Conciliación y Arbitraje de la Ciudad de México participaron en los cursos en línea que que dicha dependencia imparte.

Causas de las variaciones del Índice de Aplicación de Recursos para la consecución de Metas (IARCM): Como parte de las acciones que esta Junta Local realiza permanentemente en materia de género, se encuentra el mantener capacitado y actualizado al personal adscrito a esta Junta, en temas relacionados con derechos humanos.

FI (1)	F (2)	SF (3)	PP (5)	denominación (3)	UNIDAD DE MEDIDA (5)
1	2	1	000	Implementación y desarrollo de acciones con perspectiva de género	Acciones

METAS				PRESUPUESTO (Pesos con dos decimales)								
ORIGINAL (4)	PROGRAMADA (5)	ALCANZADA (6)	ICPPP (%) (7)=(6/5)*100	APROBADO (8)	MODIFICADO (9)	PROGRAMADO (10)	COMPROMETIDO (11)	DIVENGADO (12)	EJERCIDO (13)	PAGADO (14)	ICPPP (%) (15)=(12/10)*100	IARCM (%) (16)=(7/15)*100
12	3	4	133.33	8,410.00	8,410.00	2,164.80	1,936.56	1,936.56	1,936.56	1,936.56	89.46	149.05

Objetivo: Incidir en la promoción de la igualdad sustantiva de las personas usuarias de los servicios de la JLCA-CDMX así como de sus integrantes.

Acciones Realizadas: Se realizó un total de 4 actividades con relación a igual y perspectiva de género como son: Cursos, conferencias y acciones de sensibilización y reuniones.

Causas de las variaciones del Índice de Aplicación de Recursos para la consecución de Metas (IARCM): Se realizaron 4 actividades con relación a igual y perspectiva de género como son: Cursos, conferencias y acciones de sensibilización y reuniones. Así mismo, se creará una oficina para atender con mayor eficacia los temas relacionados con la equidad de género.



APP-RF AVANCE PROGRAMÁTICO-PRESUPUESTAL DE ACCIONES FINANCIADAS CON RECURSOS DE ORIGEN FEDERAL																					
FONDO, CONVENIO, SUBSIDIO O PARTICIPACIÓN:																					
(1)																					
Unidad Responsable de Gasto:		22 A 000 JUNTA LOCAL DE CONCILIACIÓN Y ARBITRAJE DE LA CIUDAD DE MÉXICO																			
Periodo:		ENERO - MARZO 2022																			
FI (1)	F (2)	SE (3)	PP (4)	DENOMINACIÓN (5)	UNIDAD DE MEDIDA (6)	FÍSICO			AVANCE FÍSICO (%)		PRESUPUESTAL (Pzas. con dos decimales)						AVANCE PRESUPUESTAL (%)				
						DIRIGIBLE (7)	PROGRAMADO (8)	ALCAZADO (9)	(10) 100 = (9)	(11) 100 = (9)	AFROBADO (12)	MODIFICADO (13)	PROGRAMADO (14)	COMPROMETIDO (15)	DEVENGADO (16)	EJERCIDO (17)	PAGADO (18)	(19) 100 = (17)	(20) 100 = (18)	(21) 100 = (17)	(22) 100 = (18)
NO APLICA																					
				TOTAL URG (23)																	
ACCIONES REALIZADAS CON RECURSOS DE ORIGEN FEDERAL (24)																					



PPI PROGRAMAS Y PROYECTOS DE INVERSIÓN										
Unidad Responsable de Gasto:		22 A 000 JUNTA LOCAL DE CONCILIACIÓN Y ARBITRAJE DE LA CIUDAD DE MÉXICO								
Periodo:		ENERO - MARZO 2022								
CLAVE PROYECTO DE INVERSIÓN (3)	DENOMINACIÓN DEL PROYECTO DE INVERSIÓN (4)	AVANCE FÍSICO % (5)	PRESUPUESTO (Pesos con dos decimales) (6)							DESCRIPCIÓN DE ACCIONES REALIZADAS (7)
			APROBADO	MODIFICADO	PROGRAMADO	COMPROMETIDO	DEVENGADO	EJERCIDO	PAGADO	
NO APLICA										
TOTAL URG (8)										

L

(Handwritten marks)



ÍAPP INDICADORES ASOCIADOS A PROGRAMAS PRESUPUESTARIOS												
Unidad Responsable de Gestión		22 A 000 JUNTA LOCAL DE CONCILIACIÓN Y ARBITRAJE DE LA CIUDAD DE MÉXICO										
Periodo		ENERO - MARZO 2022										
Programa Presupuestario		3)										
NOMBRE DEL INDICADOR (4)	OBJETIVO (5)	NIVEL DE OBJETIVO (6)	TIPO DE INDICADOR (7)	MÉTODO DE CÁLCULO (8)	NUMERADOR (9)	DENOMINADOR (10)	DIRECCIÓN A MEDIR (11)	FRECUENCIA DE MEDICIÓN (12)	UNIDAD DE MEDIDA (13)	LÍNEA BASE (14)	META PROGRAMADA AL PERIODO (15)	META ALCANZADA AL PERIODO (16)
NO APLICA												



ADS-2 AYUDAS, DONATIVOS Y SUBSIDIOS A FIDEICOMISOS					
Unidad Responsable de Gasto:	22 A 000 JUNTA LOCAL DE CONCILIACIÓN Y ARBITRAJE DE LA CIUDAD DE MÉXICO				
Período:	ENERO - MARZO 2022				
NOMBRE DEL FIDEICOMISO (3)	MONTO (Pesos con dos decimales)				DESTINO DEL GASTO (8)
	INGRESO (4)	GASTO (5)	RENDIMIENTOS FINANCIEROS (6)	SALDO (7)	
NO APLICA					
TOTAL URG (9)					

L



FIC FIDEICOMISOS CONSTITUIDOS

Unidad Responsable de Gasto:	22 A 000 JUNTA LOCAL DE CONCILIACIÓN Y ARBITRAJE DE LA CIUDAD DE MÉXICO
Período:	ENERO - MARZO 2022

DATOS GENERALES DEL FIDEICOMISO

Denominación del Fideicomiso:	3)
Fecha de su constitución:	4)
Fideicomitente:	5)
Fideicomisario:	6)
Fiduciario:	7)
Objeto de su constitución:	8)
Modificaciones al objeto de su constitución:	9)
Objeto actual:	10)

NO APLICA

DISPONIBILIDAD PRESUPUESTAL DEL FIDEICOMISO

Disponibilidad de Recursos al Finalizar el Trimestre Anterior: (11)	Disponibilidad de Recursos al Finalizar el Trimestre de Referencia: (12)	Variación de la Disponibilidad: (12) - (11) = (13)

ESTADO FINANCIERO DEL FIDEICOMISO

Activo: (14)	Pasivo: (15)	Capital: (16)

AVANCE PRESUPUESTAL DEL FIDEICOMISO

Naturaleza del Gasto: (17)	Destino del Gasto: (18)	Monto Ejercido (19)

Handwritten signatures and marks in blue ink.



REA-1 REMANENTES DE EJERCICIOS ANTERIORES						
Unidad Responsable de Gasto:		22 A 000 JUNTA LOCAL DE CONCILIACIÓN Y ARBITRAJE DE LA CIUDAD DE MÉXICO				
Período:		ENERO - MARZO 2022				
FI (3)	F (4)	AÑO (5)	MONTO (Pesos con dos decimales)		FUENTE DE FINANCIAMIENTO (8)	DESTINO DEL GASTO (9)
			REMANENTE (6)	RENDIMIENTOS FINANCIEROS (7)		
NO EXISTEN REMANENTES DE EJERCICIOS ANTERIORES						
TOTAL URG (10)						

L



REA-2 REINTEGROS DEL EJERCICIO ANTERIOR					
Unidad Responsable de Gasto:		22 A 000 JUNTA LOCAL DE CONCILIACIÓN Y ARBITRAJE DE LA CIUDAD DE MÉXICO			
Período:		ENERO - MARZO 2022			
FI (3)	F (4)	MONTO (Pesos con dos decimales)		FUENTE DE FINANCIAMIENTO (7)	CAUSAS DEL REINTEGRO (8)
		REINTEGRO (5)	RENDIMIENTOS FINANCIEROS (6)		
NO EXISTEN REINTEGROS DEL EJERCICIO ANTERIOR					
		TOTAL URG (9)			

L



ADPR-1 ADECUACIONES PRESUPUESTALES POR CAPÍTULO DE GASTO

Unidad Responsable de Gasto:	22 A 000 JUNTA LOCAL DE CONCILIACIÓN Y ARBITRAJE DE LA CIUDAD DE MÉXICO
Período:	ENERO - MARZO 2022

CAPÍTULO DE GASTO (3)	PRESUPUESTO (Pesos con dos decimales)		CAUSAS DE LAS ADECUACIONES AL PRESUPUESTO (6)
	APROBADO (4)	MODIFICADO (5)	
1000	394,471,004.12	385,358,407.60	La variación corresponde a los diferentes movimientos efectuados para atender las necesidades de la Junta Local de Conciliación y Arbitraje, con la finalidad de cubrir los compromisos referentes al capítulo 1000 "Servicios Personales" del periodo enero - marzo 2022, conforme a lo establecido en el acuerdo No. CA/SE/I/2022/01 de fecha 11 de enero de 2022 emitido por el Comité de Administración, el cual autoriza se realicen los movimientos presupuestales internos para cumplir con las obligaciones derivadas del capitulo 1000 "Servicios Personales" correspondiente al ejercicio fiscal 2021. De igual manera, cabe señalar que, la contingencia por la SARS - COV2 continuó impactando en las operaciones jurídicas, operativas y administrativas diarias de este tribunal durante en presente trimestre.
2000	6,571,172.00	6,318,942.07	Las adecuaciones se llevaron a cabo para estar en posibilidades de cubrir los compromisos referentes a los insumos y suministros requeridos para el desempeño de las actividades administrativas correspondiente al periodo enero - marzo 2022. De igual manera, cabe señalar que, la contingencia por la SARS - COV2 continuó impactando en las operaciones jurídicas, operativas y administrativas diarias de este tribunal durante en presente trimestre.
3000	40,733,589.88	50,070,576.33	Las adecuaciones presupuestales corresponden a los diferentes movimientos, con la finalidad de cumplir con los compromisos adquiridos de la Junta Local de Conciliación y Arbitraje, durante el periodo enero - marzo 2022, con base al acuerdo No. CA/SE/I/2022/01 de fecha 11 de enero de 2022 emitido por el Comité de Administración, el cual autoriza se realicen los movimientos presupuestales internos para cumplir con las obligaciones derivadas del capitulo 1000 "servicios personales" correspondiente al ejercicio fiscal 2021. De igual manera, cabe señalar que, la contingencia por la SARS - COV2 continuó impactando en las operaciones jurídicas, operativas y administrativas diarias de este tribunal durante en presente trimestre.
5000	-	27,840.00	Las adecuaciones se llevaron a cabo para estar en posibilidades cubrir con las necesidades de las diferentes áreas administrativas que conforman esta Junta Local de Conciliación y Arbitraje. De igual manera, cabe señalar que, la contingencia por la SARS - COV2 continuó impactando en las operaciones jurídicas, operativas y administrativas diarias de este tribunal durante en presente trimestre.
TOTAL URG (7)	441,775,766.00	441,775,766.00	



ADPR-2 ADECUACIONES PRESUPUESTALES POR PROYECTOS, ACCIONES O PROGRAMAS			
Unidad Responsable de Gasto:		22 A 000 JUNTA LOCAL DE CONCILIACIÓN Y ARBITRAJE DE LA CIUDAD DE MÉXICO	
Período:		ENERO - MARZO 2022	
PRESUPUESTO (Pesos con dos decimales)			
APROBADO: (3)	MODIFICADO: (4)	VARIACIÓN ABSOLUTA: (5)=4-3	VARIACIÓN %: (6)=((4 / 3)-1)*100
		0.00	
PROYECTOS, ACCIONES O PROGRAMAS ^{*/} (7)	PRESUPUESTO (Pesos con un decimal)		CAUSAS DE LAS ADECUACIONES AL PRESUPUESTO (10)
	APROBADO (8)	MODIFICADO (9)	
NO APLICA			
TOTAL URG (11)			

*/ Se refiere a la categoría programática con la que opera el Órgano de Gobierno o Autónomo.

L




Gobierno de la
Ciudad de México

SECRETARÍA DE
ADMINISTRACIÓN Y FINANZAS

JUNTA LOCAL DE CONCILIACION Y ARBITRAJE DE LA CIUDAD DE MEXICO

ESTADOS FINANCIEROS

MARZO DE 2022.



ESTADOS FINANCIEROS
JUNTA LOCAL DE CONCILIACION Y ARBITRAJE
ESTADO DE SITUACION FINANCIERA DETALLADO - LDF AL 31 DE MARZO DE 2022
(CIFRAS EN PESOS)

CONCEPTO	AL 31 DE MARZO		CONCEPTO	AL 31 DE MARZO	
	2022	2021		2022	2021
ACTIVO			PASIVO		
Activo Circulante			Pasivo Circulante		
Efectivo y Equivalentes	27,109,065	37,850,493	Cuentas por Pagar a Corto Plazo	25,483,726	24,807,394
Efectivo	27,109,065	37,850,493	Servicios Personales por Pagar a Corto Plazo	(1,056,158)	(840,749)
Bancos/Tesorería			Proveedores por Pagar a Corto Plazo	1,916,202	2,697,589
Bancos/Dependencias y Otros			Contratistas por Obras Públicas por Pagar a Corto Plazo	0	0
Inversiones Temporales (hasta tres meses)			Participaciones y Aportaciones por Pagar a Corto Plazo	0	0
Fondos con Afectación Específica			Transferencias Otorgadas por Pagar a Corto Plazo	0	0
Depósitos de Fondos de Terceros en Garantía y/o Administración			Int., Comisiones y Otros Gastos de la Deuda Pública por Pagar a Corto Plazo	0	0
Otros Efectivos y Equivalentes			Retenciones y Contribuciones por Pagar a Corto Plazo	24,623,882	22,950,554
			Devoluciones de la Ley de Ingresos por Pagar a Corto Plazo	0	0
Derechos a Recibir Efectivo o Equivalentes	17,078	478	Otras Cuentas por Pagar a Corto Plazo	0	0
Inversiones Financieras de Corto Plazo	0	0			
Cuentas por Cobrar a Corto Plazo	0	0	Documentos por Pagar a Corto Plazo	0	0
Deudores Diversos por Cobrar a Corto Plazo	17,078	478	Documentos Comerciales por Pagar a Corto Plazo	0	0
Ingresos por Recuperar a Corto Plazo	0	0	Documentos con Contratistas por Obras Públicas por Pagar a Corto Plazo	0	0
Deudores por Anticipo de la Tesorería a Corto Plazo	0	0	Otros Documentos por Pagar a Corto Plazo	0	0
Prestamos Otorgados a Corto Plazo	0	0			
Otros Derechos a Recibir Efectivo o Equivalentes a Corto Plazo	0	0	Porción a Corto Plazo de la Deuda Pública a Largo Plazo	0	0
			Porción a Corto Plazo de la Deuda Pública	0	0
Derechos a Recibir Bienes o Servicios	0	0	Porción a Corto Plazo de Arrendamiento Financiero	0	0
Anticipo a Prov. por Adq. de Bienes y Prestación de Servicios a Corto Plazo	0	0			
Anticipo a Prov. por Adq. de Bienes Inmuebles y Muebles a Corto Plazo	0	0	Titulos y Valores a Corto Plazo	0	0
Anticipo a Prov. por Adq. de Bienes Intangibles a Corto Plazo	0	0			
Anticipo a Contratistas por Obras Públicas a Corto Plazo	0	0	Pasivos Diferidos a Corto Plazo	5,000	5,000
Otros Derechos a Recibir Bienes o Servicios a Corto Plazo	0	0	Ingresos Cobrados por Adelantado a Corto Plazo	0	0
			Intereses Cobrados por Adelantado a Corto Plazo	0	0
Inventarios	0	0	Otros Pasivos Diferidos a Corto Plazo	5,000	5,000
Inventario de Mercancías para Venta	0	0			
Inventario de Mercancías Terminadas	0	0	Fondos y Bienes de Terceros en Garantía y/o Administración a Corto Plazo	0	0
Inventario de Mercancías en Proceso de Elaboración	0	0	Fondos en Garantía a Corto Plazo	0	0
Inventario de Materias Primas, Materiales y Suministros para Producción	0	0	Fondos en Administración a Corto Plazo	0	0
Bienes en Tránsito	0	0	Fondos Contingentes a Corto Plazo	0	0
			Fondos de Fideicomisos, Mandatos y Contratos Análogos a Corto Plazo	0	0
Almacenes	0	0	Otros Fondos de Terceros en Garantía y/o Administración a Corto Plazo	0	0
			Valores y Bienes en Garantía a Corto Plazo	0	0
Estimación por Pérdida o Deterioro de Activos Circulantes	0	0			
Est. para Ctas. Incobrables por Derechos a Recibir Efectivo o Equivalentes	0	0	Provisiones a Corto Plazo	7,097,429	10,819,549
Estimación por Deterioro de Inventarios	0	0	Provisión para Demandas y Juicios a Corto Plazo	7,097,429	10,819,549
			Provisión para Contingencias a Corto Plazo	0	0
Otros Activos Circulantes	0	0	Otras Provisiones a Corto Plazo	0	0
Valores en Garantía	0	0			
Bienes en Garantía (excluye depósitos de fondos)	0	0	Otros Pasivos a Corto Plazo	0	0
Bienes Derivados de Embargos, Decomisos, Aseguramientos y Dación en Pago	0	0	Ingresos por Clasificar	0	0
Adquisición con Fondos de Terceros	0	0	Recaudación por Participar	0	0
			Otros Pasivos Circulantes	0	0
Total de Activos Circulantes	27,126,143	37,850,971	Total de Pasivos Circulantes	32,588,155	35,631,943

COORDINADOR GENERAL DE ADMINISTRACIÓN

RICARDO LÓPEZ GONZÁLEZ

COORDINADOR DE RECURSOS FINANCIEROS

CESAR SALAZAR MONTES DE OCA

JUD. CONTABILIDAD

MIGUEL ÁNGEL GUTIÉRREZ HERRERA

La información consignada en este reporte es responsabilidad de la Unidad Ejecutora de Gasto, de conformidad a los Artículos 51, 154 y 155 de la Ley de Austeridad, Transparencia en Remuneraciones, Prestaciones y Ejercicio de Recursos de la Ciudad de México, la que servirá de base para la integración de la Cuenta Pública 2021.



ESTADOS FINANCIEROS
JUNTA LOCAL DE CONCILIACIÓN Y ARBITRAJE
ESTADO DE SITUACIÓN FINANCIERA DETALLADO - LDF AL 31 DE MARZO DE 2022
(CIFRAS EN PESOS)

CONCEPTO	AL 31 DE MARZO		CONCEPTO	AL 31 DE MARZO	
	2022	2021		2022	2021
ACTIVO			PASIVO		
Activo No Circulante			Pasivo No Circulante		
Inversiones Financieras a Largo Plazo	0	0	Cuentas por Pagar a Largo Plazo	0	0
Derechos a Recibir Efectivo o Equivalentes a Largo Plazo	0	0	Documentos por Pagar a Largo Plazo	0	0
Bienes Inmuebles, Infraestructura y Construcciones en Proceso	0	0	Deuda Pública a Largo Plazo	0	0
Bienes Muebles	90,397,390	96,953,189	Pasivos Diferidos a Largo Plazo	0	0
Activos Intangibles	7,018,934	7,018,934	Fondos y Bienes de Terceros en Garantía, y/o en Administración a Largo Plazo	0	0
Depreciación, Deterioro y Amortización Acumulada de Bienes	(94,998,479)	(90,947,370)	Provisiones a Largo Plazo	0	0
Activos Diferidos	0	0	Total de Pasivos No Circulantes	0	0
Estimación por Pérdida o Deterioro de Activos no Circulantes	0	0	Total del Pasivo	32,586,155	35,631,943
Otros Activos no Circulantes	0	0	0 HACIENDA PÚBLICA/PATRIMONIO		
			Hacienda Pública/Patrimonio Contribuido	12,821,656	19,409,201
			Aportaciones	12,821,656	19,409,201
			Donaciones de Capital	0	0
			Actualización de la Hacienda Pública/Patrimonio	0	0
			Hacienda Pública/Patrimonio Generado	(15,863,823)	(4,165,420)
			Resultados del Ejercicio (Ahorro/Desahorro)	(12,907,367)	(1,429,041)
			Resultados de Ejercicios Anteriores	(2,956,456)	(2,736,379)
			Revaluos	0	0
			Reservas	0	0
			Rectificaciones de Resultados de Ejercicios Anteriores	0	0
			Exceso o Insuficiencia en la Actualización de la Hacienda Pública/Patrim	0	0
			Resultado por Posición Monetaria	0	0
			Resultado por Tenencia de Activos no Monetarios	0	0
Total de Activos No Circulantes	2,417,845	13,024,753	Total Hacienda Pública/Patrimonio	(3,042,167)	15,243,781
Total del Activo	29,543,988	50,875,724	Total del Pasivo y Hacienda Pública/Patrimonio	29,543,988	50,875,724

COORDINADOR GENERAL DE ADMINISTRACIÓN

RICARDO ALBERTO GONZÁLEZ


COORDINADOR DE RECURSOS FINANCIEROS

CESAR BALCAZAR MONTES DE OCA

JUD CONTABILIDAD

MIGUEL ÁNGEL GUTIÉRREZ HERRERA

La información consignada en este reporte es responsabilidad de la Unidad Ejecutiva de Gasto, de conformidad a los Artículos 51, 154 y 155 de la Ley de Austeridad, Transparencia en Remuneraciones, Prestaciones y Ejercicio de Recursos de la Ciudad de México, la que servirá de base para la integración de la Cuenta Pública 2021



**ESTADOS FINANCIEROS
JUNTA LOCAL DE CONCILIACION Y ARBITRAJE
ESTADO DE SITUACION FINANCIERA AL 31 DE MARZO DE 2022
(CIFRAS EN PESOS)**

CONCEPTO	2022	2021	CONCEPTO	2022	2021
ACTIVO			PASIVO		
Activo Circulante			Pasivo Circulante		
Efectivo y Equivalentes	27,109,065	37,850,493	Cuentas por Pagar a Corto Plazo	25,483,726	24,807,394
Derechos a Recibir Efectivo o Equivalentes	17,078	478	Documentos por Pagar a Corto Plazo	0	0
Derechos a Recibir Bienes o Servicios	0	0	Porción a Corto Plazo de la Deuda Pública a Largo Plazo	0	0
Inventarios	0	0	Títulos y Valores a Corto Plazo	0	0
Almacenes	0	0	Pasivos Diferidos a Corto Plazo	5,000	5,000
Estimación por Pérdida o Deterioro de Activos Circulantes	0	0	Fondos y Bienes de Terc. en Garantía y/o Administración a Corto Plazo	0	0
Otros Activos Circulantes	0	0	Provisiones a Corto Plazo	7,097,429	10,819,549
			Otros Pasivos a Corto Plazo	0	0
Total de Activos Circulantes	27,126,143	37,850,971	Total de Pasivos Circulantes	32,586,155	35,631,943
Activo No Circulante			Pasivo No Circulante		
Inversiones Financieras a Largo Plazo	0	0	Cuentas por Pagar a Largo Plazo	0	0
Derechos a Recibir Efectivo o Equivalentes a Largo Plazo	0	0	Documentos por Pagar a Largo Plazo	0	0
Bienes Inmuebles, Infraestructura y Construcciones en Proceso	0	0	Deuda Pública a Largo Plazo	0	0
Bienes Muebles	90,397,390	96,953,189	Pasivos Diferidos a Largo Plazo	0	0
Activos Intangibles	7,018,934	7,018,934	Fondos y Bienes de Terc. en Garantía y/o Administración a Largo Plazo	0	0
Depreciación, Deterioro y Amortización Acumulada de Bienes	(94,998,479)	(90,947,370)	Provisiones a Largo Plazo	0	0
Activos Diferidos	0	0	Total de Pasivos No Circulantes	0	0
Estimación por Pérdida o Deterioro de Activos no Circulantes	0	0			
Otros Activos no Circulantes	0	0	Total del Pasivo	32,586,155	35,631,943
			HACIENDA PÚBLICA/PATRIMONIO		
			Hacienda Pública/Patrimonio Contribuido		
			Aportaciones	12,821,656	19,409,201
			Donaciones de Capital	0	0
			Actualización de la Hacienda Pública/Patrimonio	0	0
			Hacienda Pública/Patrimonio Generado	(15,863,823)	(4,165,420)
			Resultados del Ejercicio (Ahorro/Desahorro)	(12,907,367)	(1,429,041)
			Resultados de Ejercicios Anteriores	(2,956,456)	(2,736,379)
			Revalúos	0	0
			Reservas	0	0
			Rectificaciones de Resultados de Ejercicios Anteriores	0	0
			Exceso o Insuficiencia en la Act. de la Hacienda Púb./Patrim.	0	0
			Resultado por Posición Monetaria	0	0
			Resultado por Tenencia de Activos no Monetarios	0	0
Total de Activos No Circulantes	2,417,845	13,024,753	Total Hacienda Pública/Patrimonio	(3,042,167)	15,243,781
Total del Activo	29,543,988	50,875,724	Total del Pasivo y Hacienda Pública/Patrimonio	29,543,988	50,875,724

COORDINADOR GENERAL DE ADMINISTRACIÓN

RICARDO LANGO GONZALEZ

COORDINADOR DE RECURSOS FINANCIEROS

CESAR BALCAZAR MONTES DE OCA

JUD. CONTABILIDAD

MIGUEL ANGEL GUTIERREZ HERRERA

Bajo protesta de decir verdad declaramos que los Estados Financieros y sus notas, son razonablemente correctos y son responsabilidad del emisor.

La información consignada en este reporte es responsabilidad de la Unidad Ejecutora de Gasto, de conformidad a los Artículos 51, 154 y 155 de la Ley de Austeridad, Transparencia en Remuneraciones, Prestaciones y Ejercicio de Recursos de la Ciudad de México, la que servirá de base para la integración de la Cuenta Pública 2021.

Las notas que acompañan al presente Estado Financiero son parte integral del mismo.



ESTADOS FINANCIEROS
JUNTA LOCAL DE CONCILIACION Y ARBITRAJE
ESTADO DE SITUACIÓN FINANCIERA COMPARATIVO AL 31 DE MARZO DE 2022
(CIFRAS EN PESOS)

CONCEPTO	AL 31 DE MARZO DE		VARIACIÓN	
	2022	2021	IMPORTE	PORCENTAJE
ACTIVO				
Activo Circulante				
Efectivo y Equivalentes	27,109,065	37,850,493	(10,741,428)	-28%
Derechos a Recibir Efectivo o Equivalentes	17,078	478	16,600	3473%
Derechos a Recibir Bienes o Servicios	0	0	0	0%
Inventarios	0	0	0	0%
Almacenes	0	0	0	0%
Estimación por Pérdida o Deterioro de Activos Circulantes	0	0	0	0%
Otros Activos Circulantes	0	0	0	0%
Total de Activos Circulantes	27,126,143	37,850,971	(10,724,828)	-28%
Activo No Circulante				
Inversiones Financieras a Largo Plazo	0	0	0	0%
Derechos a Recibir Efectivo o Equivalentes a Largo Plazo	0	0	0	0%
Bienes Inmuebles, Infraestructura y Construcciones en Proceso	0	0	0	0%
Bienes Muebles	90,397,390	96,953,189	(6,555,799)	-7%
Activos Intangibles	7,018,934	7,018,934	0	0%
Depreciación, Deterioro y Amortización Acumulada de Bienes	(94,998,479)	(90,947,370)	(4,051,109)	4%
Activos Diferidos	0	0	0	0%
Estimación por Pérdida o Deterioro de Activos no Circulantes	0	0	0	0%
Otros Activos no Circulantes	0	0	0	0%
Total de Activos No Circulantes	2,417,845	13,024,753	(10,606,908)	-81%
Total del Activo	29,543,988	50,875,724	(21,331,736)	-42%
PASIVO				
Pasivo Circulante				
Cuentas por Pagar a Corto Plazo	25,483,726	24,807,394	676,332	3%
Documentos por Pagar a Corto Plazo	0	0	0	0%
Porción a Corto Plazo de la Deuda Pública a Largo Plazo	0	0	0	0%
Títulos y Valores a Corto Plazo	0	0	0	0%
Pasivos Diferidos a Corto Plazo	5,000	5,000	0	0%
Fondos y Bienes de Terceros en Garantía y/o Administración a Corto Plazo	0	0	0	0%
Provisiones a Corto Plazo	7,097,429	10,819,549	(3,722,120)	-34%
Otros Pasivos a Corto Plazo	0	0	0	0%
Total de Pasivos Circulantes	32,586,155	35,631,943	(3,045,788)	-9%
Pasivo No Circulante				
Cuentas por Pagar a Largo Plazo	0	0	0	0%
Documentos por Pagar a Largo Plazo	0	0	0	0%
Deuda Pública a Largo Plazo	0	0	0	0%
Pasivos Diferidos a Largo Plazo	0	0	0	0%
Fondos y Bienes de Terceros en Garantía y/o Administración a Largo Plazo	0	0	0	0%
Provisiones a Largo Plazo	0	0	0	0%
Total de Pasivos No Circulantes	0	0	0	0%
Total de Pasivo	32,586,155	35,631,943	(3,045,788)	-9%
HACIENDA PÚBLICA/PATRIMONIO				
Hacienda Pública/Patrimonio Contribuido				
Aportaciones	12,821,656	19,409,201	(6,587,545)	-34%
Donaciones de Capital	12,821,656	19,409,201	(6,587,545)	-34%
Actualización de la Hacienda Pública/Patrimonio	0	0	0	0%
Hacienda Pública/Patrimonio Generado				
Resultados del Ejercicio (Ahorro/Desahorro)	(15,863,823)	(4,165,420)	(11,698,403)	281%
Resultados de Ejercicios Anteriores	(12,907,367)	(1,429,041)	(11,478,326)	803%
Revalúos	(2,956,456)	(2,736,379)	(220,077)	8%
Reservas	0	0	0	0%
Rectificaciones de Resultados de Ejercicios Anteriores	0	0	0	0%
Exceso o Insuficiencia en la Actualización de la Hacienda Pública/Patrimonio				
Resultado por Posición Monetaria	0	0	0	0%
Resultado por Tenencia de Activos no Monetarios	0	0	0	0%
Total Hacienda Pública/Patrimonio	(3,042,167)	15,243,781	(18,285,948)	-120%
Total del Pasivo y Hacienda Pública/Patrimonio	29,543,988	50,875,724	(21,331,736)	-42%

COORDINADOR GENERAL DE ADMINISTRACIÓN

RICARDO ARCO GONZALEZ

COORDINADOR DE RECURSOS FINANCIEROS

CESAR BALCAZAR MONTES DE OCA

JUD CONTABILIDAD

MIGUEL ANGEL GUTIERREZ HERRERA

Bajo protesta de decir verdad declaramos que los Estados Financieros y sus notas, son razonablemente correctos y son responsabilidad del emisor.

La información consignada en este reporte es responsabilidad de la Unidad Ejecutora de Gasto, de conformidad a los Artículos 51, 154 y 155 de la Ley de Austeridad, Transparencia en Remuneraciones, Prestaciones y Ejercicio de Recursos de la Ciudad de México, la que servirá de base para la integración de la Cuenta Pública 2021

Las notas que acompañan al presente Estado Financiero son parte integral del mismo.



ESTADOS FINANCIEROS
JUNTA LOCAL DE CONCILIACION Y ARBITRAJE
ESTADO DE ACTIVIDADES AL 31 DE MARZO DE 2022
(CIFRAS EN PESOS)

CONCEPTO	2022	2021
INGRESOS Y OTROS BENEFICIOS		
Ingresos de Gestión	707,531	1,745,897
Impuestos	0	0
Cuotas y Aportaciones de Seguridad Social	0	0
Contribuciones de Mejoras	0	0
Derechos	0	0
Productos	0	0
Aprovechamientos	0	0
Ingresos por Venta de Bienes y Prestación de Servicios	707,531	1,745,897
Part., Aport., Conv., Incentivos Derivados de la Colab. Fisc., Fondos Distintos de Aport., Transf., Asig., Subsidios y Subvenciones, y Pens	113,716,667	112,112,906
Participaciones, Aportaciones, Convenios, Incentivos Derivados de la Colaboración Fiscal y Fondos Distintos de Aportaciones		0
Transferencias, Asignaciones, Subsidios y Subvenciones, y Pensiones y Jubilaciones	113,716,667	112,112,906
Otros Ingresos y Beneficios	472,794	1,887,539
Ingresos Financieros	300,834	1,887,539
Incremento por Variación de Inventarios	0	0
Disminución del Exceso de Estimaciones por Pérdida o Deterioro u Obsolescencia	0	0
Disminución del Exceso de Provisiones	0	0
Otros Ingresos y Beneficios Varios	171,960	0
Total de Ingresos y Otros Beneficios	114,896,992	115,746,342
GASTOS Y OTRAS PÉRDIDAS		
Gastos de Funcionamiento	101,711,445	103,027,868
Servicios Personales	87,431,061	86,000,093
Materiales y Suministros	215,893	1,156,971
Servicios Generales	14,064,491	15,870,804
Transferencias, Asignaciones, Subsidios y Otras Ayudas	0	0
Transferencias Internas y Asignaciones al Sector Público	0	0
Transferencias al Resto del Sector Público	0	0
Subsidios y Subvenciones	0	0
Ayudas Sociales	0	0
Pensiones y Jubilaciones	0	0
Transferencias a Fideicomisos, Mandatos y Contratos Análogos	0	0
Transferencias a la Seguridad Social	0	0
Donativos	0	0
Transferencias al Exterior	0	0
Participaciones y Aportaciones	0	0
Participaciones	0	0
Aportaciones	0	0
Convenios	0	0
Intereses, Comisiones y Otros Gastos de la Deuda Pública	0	0
Intereses de la Deuda Pública	0	0
Comisiones de la Deuda Pública	0	0
Gastos de la Deuda Pública	0	0
Costo por Coberturas	0	0
Apoyos Financieros	0	0
Otros Gastos y Pérdidas Extraordinarias	250,340	14,147,514
Estimaciones, Depreciaciones, Deterioros, Obsolescencia y Amortizaciones	250,340	6,370,399
Provisiones	0	7,777,115
Disminución de Inventarios	0	0
Aumento por Insuficiencia de Estimaciones por Pérdida o Deterioro u Obsolescencia	0	0
Aumento por Insuficiencia de Provisiones	0	0
Otros Gastos	0	0
Inversión Pública	27,840	0
Inversión Pública Capitalizable	27,840	0
Total de Gastos y Otras Pérdidas	101,989,625	117,175,382
Resultados del Ejercicio (Ahorro/Desahorro)	12,907,367	(1,429,040)

COORDINADOR GENERAL DE ADMINISTRACIÓN

RICARDO SANCHEZ GONZALEZ

COORDINADOR DE RECURSOS FINANCIEROS

CESAR BALCAZAR MONTES DE OCA

AUDITOR CONTABILIDAD

MIGUEL ANGEL GUTIERREZ HERRERA

Bajo protesta de decir verdad declaramos que los Estados Financieros y sus notas, son razonablemente correctos y son responsabilidad del emisor.

La información consignada en este informe es responsabilidad de la Unidad Ejecutiva de Gasto, de conformidad a los Artículos 51, 154 y 155 de la Ley de Autonomía, Transparencia en el Ejercicio de Recursos de la Ciudad de México, la que servirá de base para la integración de la Cuenta Pública 2021.

Las notas que acompañan al presente Estado Financiero son parte integral del mismo



**ESTADOS FINANCIEROS
JUNTA LOCAL DE CONCILIACION Y ARBITRAJE
ESTADO DE ACTIVIDADES COMPARATIVO AL 31 DE MARZO DE 2022
(CIFRAS EN PESOS)**

CONCEPTO	AL 31 DE MARZO DE 2022		VARIACIÓN	
	2022	2021	IMPORTE	PORCENTAJE
INGRESOS Y OTROS BENEFICIOS				
Ingresos de Gestión	707,531	1,745,897	(1,038,366)	-59%
Impuestos	0	0	0	0%
Cuotas y Aportaciones de Seguridad Social	0	0	0	0%
Contribuciones de Mejoras	0	0	0	0%
Derechos	0	0	0	0%
Productos	0	0	0	0%
Aprovechamientos	0	0	0	0%
Ingresos por Venta de Bienes y Prestación de Servicios	707,531	1,745,897	(1,038,366)	-59%
Part., Aport., Conv., Incentivos Derivados de la Colab. Fisc., Fondos Distintos de Aport., Transf., Asig., Subsidios y Subvenciones, y Pen:	113,716,667	112,112,906	1,603,761	1%
Participaciones, Aportaciones, Convenios, Incentivos Derivados de la Colaboración Fiscal y Fondos Distintos de Aportaciones	0	0	0	0%
Transferencias, Asignaciones, Subsidios y Subvenciones, y Pensiones y Jubilaciones	113,716,667	112,112,906	1,603,761	1%
Otros Ingresos y Beneficios	472,794	1,887,539	(1,414,745)	-75%
Ingresos Financieros	300,834	1,887,539	(1,586,705)	-84%
Incremento por Variación de Inventarios	0	0	0	0%
Disminución del Exceso de Estimaciones por Pérdida o Deterioro u Obsolescencia	0	0	0	0%
Disminución del Exceso de Provisiones	0	0	0	0%
Otros Ingresos y Beneficios Varios	171,960	0	171,960	0%
Total de Ingresos y Otros Beneficios	114,896,992	115,746,342	(849,350)	-1%
GASTOS Y OTRAS PÉRDIDAS				
Gastos de Funcionamiento	101,711,445	103,027,868	(1,316,423)	-1%
Servicios Personales	87,431,061	86,000,093	1,430,968	2%
Materiales y Suministros	215,893	1,156,971	(941,078)	-81%
Servicios Generales	14,064,491	15,870,804	(1,806,313)	-11%
Transferencias, Asignaciones, Subsidios y Otras Ayudas	0	0	0	0%
Transferencias Internas y Asignaciones al Sector Público	0	0	0	0%
Transferencias al Resto del Sector Público	0	0	0	0%
Subsidios y Subvenciones	0	0	0	0%
Ayudas Sociales	0	0	0	0%
Pensiones y Jubilaciones	0	0	0	0%
Transferencias a Fideicomisos, Mandatos y Contratos Análogos	0	0	0	0%
Transferencias a la Seguridad Social	0	0	0	0%
Donativos	0	0	0	0%
Transferencias al Exterior	0	0	0	0%
Participaciones y Aportaciones	0	0	0	0%
Participaciones	0	0	0	0%
Aportaciones	0	0	0	0%
Convenios	0	0	0	0%
Intereses, Comisiones y Otros Gastos de la Deuda Pública	0	0	0	0%
Intereses de la Deuda Pública	0	0	0	0%
Comisiones de la Deuda Pública	0	0	0	0%
Gastos de la Deuda Pública	0	0	0	0%
Costo por Coberturas	0	0	0	0%
Apoyos Financieros	0	0	0	0%
Otros Gastos y Pérdidas Extraordinarias	250,340	14,147,514	(13,897,174)	-98%
Estimaciones, Depreciaciones, Deterioros, Obsolescencia y Amortizaciones	250,340	6,370,399	(6,120,059)	-96%
Provisiones	0	7,777,115	(7,777,115)	-100%
Disminución de Inventarios	0	0	0	0%
Aumento por Insuficiencia de Estimaciones por Pérdida o Deterioro u Obsolescencia	0	0	0	0%
Aumento por Insuficiencia de Provisiones	0	0	0	0%
Otros Gastos	0	0	0	0%
Inversión Pública	27,840	0	27,840	0%
Inversión Pública Capitalizable	27,840	0	27,840	0%
Total de Gastos y Otras Pérdidas	101,989,625	117,175,382	(15,185,757)	-13%
Resultados del Ejercicio (Ahorro/Desahorro)	12,907,367	(1,429,040)	14,336,407	-1003%

COORDINADOR GENERAL DE ADMINISTRACIÓN

RICARDO LARGO GONZALEZ

COORDINADOR DE RECURSOS FINANCIEROS

CESAR BALCAZAR MONTES DE OCA

JUB CONTABILIDAD

MIGUEL ANGEL GUTIERREZ HERRERA

Bajo protesta de decir verdad declaramos que los Estados Financieros y sus notas, son razonablemente correctos y son responsabilidad del emisor.

La información consignada en este reporte es responsabilidad de la Unidad Ejecutora de Gasto, de conformidad a los Artículos 51, 154 y 155 de la Ley de Austeridad, Transparencia en Remuneraciones, Prestaciones y Ejercicio de Recursos de la Ciudad de México, la que servirá de base para la integración de la Cuenta Pública 2021.

Las notas que acompañan al presente Estado Financiero son parte integral del mismo



ESTADOS FINANCIEROS
JUNTA LOCAL DE CONCILIACION Y ARBITRAJE
ESTADO DE CAMBIOS EN LA SITUACIÓN FINANCIERA AL 31 DE MARZO DE 2022
(CIFRAS EN PESOS)

CONCEPTO	ORIGEN	APLICACIÓN
ACTIVO		
Activo Circulante		
Efectivo y Equivalentes	27,109,065	0
Derechos a Recibir Efectivo o Equivalentes	0	0
Derechos a Recibir Bienes o Servicios	17,078	0
Inventarios	0	0
Almacenes	0	0
Estimación por Pérdida o Deterioro de Activos Circulantes	0	0
Otros Activos Circulantes	0	0
Activo No Circulante		
Inversiones Financieras a Largo Plazo	0	0
Derechos a Recibir Efectivo o Equivalentes a Largo Plazo	0	0
Bienes Inmuebles, Infraestructura y Construcciones en Proceso	0	0
Bienes Muebles	90,397,390	0
Activos Intangibles	7,018,934	0
Depreciación, Deterioro y Amortización Acumulada de Bienes	(94,998,479)	0
Activos Diferidos	0	0
Estimación por Pérdida o Deterioro de Activos no Circulantes	0	0
Otros Activos no Circulantes	0	0
PASIVO		
Pasivo Circulante		
Cuentas por Pagar a Corto Plazo	0	25,483,726
Documentos por Pagar a Corto Plazo	0	0
Porción a Corto Plazo de la Deuda Pública a Largo Plazo	0	0
Títulos y Valores a Corto Plazo	0	0
Pasivos Diferidos a Corto Plazo	0	5,000
Fondos y Bienes de Terceros en Garantía y/o Administración a Corto Plazo	0	0
Provisiones a Corto Plazo	0	7,097,429
Otros Pasivos a Corto Plazo	0	0
Pasivo No Circulante		
Cuentas por Pagar a Largo Plazo	0	0
Documentos por Pagar a Largo Plazo	0	0
Deuda Pública a Largo Plazo	0	0
Pasivos Diferidos a Largo Plazo	0	0
Fondos y Bienes de Terceros en Garantía y/o Administración a Largo Plazo	0	0
Provisiones a Largo Plazo	0	0
HACIENDA PÚBLICA/PATRIMONIO		
Hacienda Pública/Patrimonio Contribuido		
Aportaciones	0	12,821,656
Donaciones de Capital	0	0
Actualización de la Hacienda Pública/Patrimonio	0	0
Hacienda Pública/Patrimonio Generado		
Resultados del Ejercicio (Ahorro/Desahorro)	12,907,367	
Resultados de Ejercicios Anteriores	0	(2,956,456)
Revalúos	0	0
Reservas	0	0
Rectificaciones de Resultados de Ejercicios Anteriores	0	0
Exceso o Insuficiencia en la Actualización de la Hacienda Pública/Patrimonio		
Resultado por Posición Monetaria	0	0
Resultado por Tenencia de Activos no Monetarios	0	0
Total de Activo, Pasivo y Hacienda Pública/Patrimonio	42,451,355	42,451,355

COORDINADOR GENERAL DE ADMINISTRACIÓN

RICARDO LABRADOR GONZALEZ

COORDINADOR DE RECURSOS FINANCIEROS

CÉSAR BALCAZAR MONTES DE OCA

JUD CONTABILIDAD

MIGUEL ANGEL GUTIERREZ HERRERA

Bajo protesta de decir verdad declaramos que los Estados Financieros y sus notas, son razonablemente correctos y son responsabilidad del emisor.

La información consignada en este reporte es responsabilidad de la Unidad Ejecutora de Gasto, de conformidad a los Artículos 51, 154 y 155 de la Ley de Austeridad, Transparencia en Remuneraciones, Prestaciones y Ejercicio de Recursos de la Ciudad de México, la que sirve de base para la integración de la Cuenta Pública 2021.

Las notas que acompañan al presente Estado Financiero son parte integral del mismo



ESTADOS FINANCIEROS
JUNTA LOCAL DE CONCILIACION Y ARBITRAJE
ESTADO DE FLUJOS DE EFECTIVO AL 31 DE MARZO DE 2022
(CIFRAS EN PESOS)

CONCEPTO	2022	2021
Flujos de Efectivo de las Actividades de Operación		
Origen	114,896,992	115,746,342
Impuestos	0	0
Cuotas y Aportaciones de Seguridad Social	0	0
Contribuciones de Mejoras	0	0
Derechos	0	0
Productos	0	0
Aprovechamientos	0	0
Ingresos por Venta de Bienes y Prestación de Servicios	707,531	1,745,897
Participaciones, Aportaciones, Convenios, Incentivos Derivados de la Colaboración Fiscal y Fondos Distintos de Aportaciones		
Transferencias, Asignaciones, Subsidios y Subvenciones, y Pensiones y Jubilaciones	113,716,667	112,112,906
Otros Orígenes de Operación	472,794	1,887,539
Aplicación	101,711,445	103,027,868
Servicios Personales	87,431,061	86,000,093
Materiales y Suministros	215,893	1,156,971
Servicios Generales	14,064,491	15,870,804
Transferencias Internas y Asignaciones al Sector Público	0	0
Transferencias al Resto del Sector Público	0	0
Subsidios y Subvenciones	0	0
Ayudas Sociales	0	0
Pensiones y Jubilaciones	0	0
Transferencias a Fideicomisos, Mandatos y Contratos Análogos	0	0
Transferencias a la Seguridad Social	0	0
Donativos	0	0
Transferencias al Exterior	0	0
Participaciones	0	0
Aportaciones	0	0
Convenios	0	0
Otras Aplicaciones de Operación	0	0
Flujos Netos de Efectivo por Actividades de Operación	13,185,547	12,718,474
Flujos de Efectivo de las Actividades de Inversión		
Origen	(3,012,622)	(3,256,191)
Bienes Inmuebles, Infraestructura y Construcciones en Proceso	0	0
Bienes Muebles	0	0
Otros Orígenes de Inversión	(3,012,622)	(3,256,191)
Aplicación	0	9,353,096
Bienes Inmuebles, Infraestructura y Construcciones en Proceso	0	0
Bienes Muebles	0	0
Otras Aplicaciones de Inversión	0	9,353,096
Flujos Netos de Efectivo por Actividades de Inversión	(3,012,622)	(12,609,287)
Flujos de Efectivo de las Actividades de Financiamiento		
Origen	(2,914)	(478)
Endeudamiento Neto	(2,914)	(478)
Interno	(2,914)	(478)
Externo		0
Otros Orígenes de Financiamiento	0	0
Aplicación	0	0
Servicios de la Deuda	0	0
Interno	0	0
Externo	0	0
Otras Aplicaciones de Financiamiento	0	0
Flujos Netos de Efectivo por Actividades de Financiamiento	(2,914)	(478)
Incremento/Disminución Neta en el Efectivo y Equivalentes al Efectivo	10,170,011	108,709
Efectivo y Equivalentes al Efectivo al Inicio del Ejercicio	37,850,493	19,404,944
Efectivo y Equivalentes al Efectivo al Final del Ejercicio	27,109,065	37,850,493

COORDINADOR GENERAL DE ADMINISTRACIÓN

RICARDO VARGAS GONZALEZ

COORDINADOR DE RECURSOS FINANCIEROS


CESAR BALCAZAR MONTES DE OCA

JUD CONTABILIDAD

MIGUEL ANGEL GUTIERREZ HERRERA

Bajo protesta de decir verdad declaramos que los Estados Financieros y sus notas, son razonablemente correctos y son responsabilidad del emisor.

La información consignada en este reporte es responsabilidad de la Unidad Ejecutora de Gasto, de conformidad a los Artículos 51, 154 y 155 de la Ley de Austeridad, Transparencia en Remuneraciones, Prestaciones y Ejercicio de Recursos de la Ciudad de México, la que servirá de base para la integración de la Cuenta Pública 2021



**ESTADOS FINANCIEROS
JUNTA LOCAL DE CONCILIACION Y ARBITRAJE
ESTADO DE VARIACIÓN EN LA HACIENDA PÚBLICA AL 31 DE MARZO DE 2022
(CIFRAS EN PESOS)**

CONCEPTO	HACIENDA PÚBLICA/PATRIMONIO CONTRIBUIDO	HDA. PÚBL/PATRIM. GENERADO DE EJERCICIOS ANTERIORES	HDA. PÚBL/PATRIM. GENERADO DEL EJERCICIO	EXCESO O INSUF. EN LA ACT. DE LA HACIENDA PÚBLICA/PATRIMONIO	TOTAL
Hacienda Pública/Patrimonio Contribuido Neto de 2020	(9,096,156)				(9,096,156)
Aportaciones	256,940				256,940
Donaciones de Capital	0				0
Actualización de la Hacienda Pública/Patrimonio	(9,353,096)				(9,353,096)
Hacienda Pública/Patrimonio Generado Neto de 2020		(6,786,403)	(1,652,952)		(8,439,355)
Resultados del Ejercicio (Ahorro/Desahorro)			(1,652,952)		(1,652,952)
Resultados de Ejercicios Anteriores		(6,786,403)			(6,786,403)
Revalúos		0			0
Reservas		0			0
Rectificaciones de Resultados de Ejercicios Anteriores		0			0
Exceso o Insuficiencia en la Actualización de la Hacienda Pública/Patrimonio Neto de 2020				0	0
Resultado por Posición Monetaria				0	0
Resultado por Tenencia de Activos no Monetarios				0	0
Hacienda Pública/Patrimonio Neto Final de 2020	(9,096,156)	(6,786,403)	(1,652,952)	0	(17,535,511)
Cambios en la Hacienda Pública/Patrimonio Contribuido Neto de 2021	3,564,892				3,564,892
Aportaciones	0				0
Donaciones de Capital	0				0
Actualización de la Hacienda Pública/Patrimonio	3,564,892				3,564,892
Variaciones de la Hacienda Pública/Patrimonio Generado Neto de 2021		(1,652,953)	(8,414,154)		(10,067,107)
Resultados del Ejercicio (Ahorro/Desahorro)			(8,414,154)		(8,414,154)
Resultados de Ejercicios Anteriores		(1,652,953)	1,652,952		(1)
Revalúos			0		0
Reservas			0		0
Rectificaciones de Resultados de Ejercicios Anteriores			0		0
Cambios en el Exceso o Insuficiencia en la Actualización de la Hacienda Pública/Patrimonio Neto de 2022				12,907,367	12,907,367
Resultado por Posición Monetaria				12,907,367	12,907,367
Resultado por Tenencia de Activos no Monetarios				0	0
Hacienda Pública/Patrimonio Neto Final de 2022	(5,531,264)	(8,439,356)	(10,067,106)	12,907,367	(11,130,359)

COORDINADOR GENERAL DE ADMINISTRACIÓN

RICARDO LARGO GONZÁLEZ

COORDINADOR DE RECURSOS FINANCIEROS

CESAR BALCÁZAR MONTES DE OCA

JUD. CONTABILIDAD

MIGUEL ÁNGEL SUTERREZ HERRERA

Bajo protesta de decir verdad declaramos que los Estados Financieros y sus notas, son razonablemente correctos y son responsabilidad del emisor.

La información consignada en este reporte es responsabilidad de la Unidad Ejecutora de Gasto, de conformidad a los Artículos 51, 154 y 155 de la Ley de Austeridad, Transparencia en Remuneraciones, Prestaciones y Ejercicio de Recursos de la Ciudad de México, la que servirá de base para la integración de la Cuenta Pública 2021.

Las notas que acompañan al presente Estado Financiero son parte integral del mismo



ESTADOS FINANCIEROS
JUNTA LOCAL DE CONCILIACION Y ARBITRAJE
ESTADO ANALÍTICO DE LA DEUDA Y OTROS PASIVOS AL 31 DE MARZO DE 2022
(CIFRAS EN PESOS)

DENOMINACIÓN DE LAS DEUDAS	MONEDA DE CONTRATACIÓN	INSTITUCIÓN O PAÍS ACREEDOR	SALDO INICIAL DEL PERIODO	SALDO FINAL DEL PERIODO
DEUDA PÚBLICA			0	0
Corto Plazo				
Deuda Interna			0	0
Instituciones de Crédito			0	0
Títulos y Valores			0	0
Arrendamientos Financieros			0	0
Deuda Externa			0	0
Organismos Financieros Internacionales			0	0
Deuda Bilateral			0	0
Títulos y Valores			0	0
Arrendamientos Financieros			0	0
Subtotal de Deuda Pública a Corto Plazo			0	0
Largo Plazo				
Deuda Interna			0	0
Instituciones de Crédito			0	0
Títulos y Valores			0	0
Arrendamientos Financieros			0	0
Deuda Externa			0	0
Organismos Financieros Internacionales			0	0
Deuda Bilateral			0	0
Títulos y Valores			0	0
Arrendamientos Financieros			0	0
Subtotal de Deuda Pública a Largo Plazo			0	0
Total de Otros Pasivos			21,192,148	25,483,726
Total de Deuda Pública y Otros Pasivos			21,192,148	25,483,726

COORDINADOR GENERAL DE ADMINISTRACIÓN

RICARDO LARGO GONZALEZ

COORDINADOR DE RECURSOS FINANCIEROS

CESAR BALAZAR MONTES DE OCA


JUD CONTABILIDAD

MIGUEL ANGEL GUTIERREZ HERRERA

Bajo protesta de decir verdad declaramos que los Estados Financieros y sus notas, son razonablemente correctos y son responsabilidad del emisor.

La información consignada en este reporte es responsabilidad de la Unidad Ejecutora de Gasto, de conformidad a los Artículos 51, 154 y 155 de la Ley de Austeridad, Transparencia en Remuneraciones, Prestaciones y Ejercicio de Recursos de la Ciudad de México, la que servirá de base para la integración de la Cuenta Pública 2021.

Las notas que acompañan al presente Estado Financiero son parte integral del mismo



ESTADOS FINANCIEROS
JUNTA LOCAL DE CONCILIACION Y ARBITRAJE
ESTADO ANALÍTICO DEL ACTIVO AL 31 DE MARZO DE 2022
(CIFRAS EN PESOS)

CONCEPTO	SALDO INICIAL	CARGOS DEL PERIODO	ABONOS DEL PERIODO	SALDO FINAL	VARIACIÓN DEL PERIODO
ACTIVO	25,748,347	115,020,065	111,224,425	29,543,987	3,795,640
Activo Circulante	23,080,163	114,972,865	110,926,885	27,126,143	4,045,980
Efectivo y Equivalentes	23,072,683	114,963,267	110,926,885	27,109,065	4,036,382
Derechos a Recibir Efectivo o Equivalentes	7,480	9,598	0	17,078	9,598
Derechos a Recibir Bienes o Servicios	0	0	0	0	0
Inventarios	0	0	0	0	0
Almacenes	0	0	0	0	0
Estimación por Pérdida o Deterioro de Activos Circulantes	0	0	0	0	0
Otros Activos Circulantes	0	0	0	0	0
Activo No Circulante	2,668,185	47,200	297,540	2,417,845	(250,340)
Inversiones Financieras a Largo Plazo	0	0	0	0	0
Derechos a Recibir Efectivo o Equivalentes a Largo Plazo	0	0	0	0	0
Bienes Inmuebles, Infraestructura y Construcciones en Proceso	0	0	0	0	0
Bienes Muebles	90,444,590	0	47,200	90,397,390	(47,200)
Activos Intangibles	7,018,934	0	0	7,018,934	0
Depreciación, Deterioro y Amortización Acumulada de Bienes	(94,795,339)	47,200	250,340	(94,988,479)	(203,140)
Activos Diferidos	0	0	0	0	0
Estimación por Pérdida o Deterioro de Activos no Circulantes	0	0	0	0	0
Otros Activos no Circulantes	0	0	0	0	0

COORDINADOR GENERAL DE ADMINISTRACIÓN

RICARDO LARGO GONZALEZ

COORDINADOR DE RECURSOS FINANCIEROS

CESAR BALCAZAR MONTES DE OCA

JUD. CONTABILIDAD

MIGUEL ANGEL SUTARRAL HERRERA

Bajo protesta de decir verdad declaramos que los Estados Financieros y sus notas, son razonablemente correctos y son responsabilidad del emisor.

La información consignada en este reporte es responsabilidad de la Unidad Ejecutora de Gasto, de conformidad a los Artículos 51, 154 y 155 de la Ley de Austeridad, Transparencia en el Ejercicio de Recursos de la Ciudad de México, la que servirá de base para la integración de la Cuenta Pública 2021.

Las notas que acompañan al presente Estado Financiero son parte integral del mismo



**JUNTA LOCAL DE CONCILIACIÓN Y ARBITRAJE DE LA CIUDAD DE MÉXICO
NOTAS A LOS ESTADOS FINANCIEROS**

**NOTAS A LOS ESTADOS FINANCIEROS DE LA CUENTA PÚBLICA
AL 31 DE MARZO DE 2022.**

a) NOTAS DE DESGLOSE

I) Notas al Estado de Situación Financiera.

Activo

1.- Efectivo y Equivalentes.

El efectivo e inversiones temporales al 31 de marzo de 2022 y 2021 se integran como sigue:

EFECTIVO Y EQUIVALENTES (CIFRAS A PESOS)			
INTEGRACIÓN	2022	2021	
Bancos	27,109,065.00	37,850,493.00	
Bancomer	5,230,509.00	3,367,284.00	
Scotiabank	21,878,556.00	34,483,209.00	
TOTAL	27,109,065.00	37,850,493.00	

Los recursos que se tienen en el Banco Scotiabank, S.A., son aquellos que se utilizan para hacer frente a las obligaciones económicas que tiene la Junta Local de Conciliación y Arbitraje de la Ciudad de México y los del Banco, Bancomer son utilizados para hacer frente a los laudos que se tienen en esta Junta.

2.- Derechos a recibir Efectivo y Equivalentes y Bienes o Servicios a Recibir.

DERECHOS A RECIBIR EFECTIVO Y EQUIVALENTES Y BIENES O SERVICIOS A RECIBIR (CIFRAS A PESOS)			
INTEGRACIÓN	2022	2021	
Derechos a recibir efectivo o equivalentes	17,078.00	478.00	
TOTAL	17,078.00	478.00	

Los recursos a recibir en efectivo corresponden a pequeños saldos de ingresos por servicios prestados por esta Junta Local de Conciliación y Arbitraje de la Ciudad de México, de los cuales ya se está en proceso de realizar la depuración de dichos saldos.



3.- Bienes Disponibles para su Transformación o Consumo (inventarios).

INVENTARIOS (CIFRAS A PESOS)		
INTEGRACIÓN	2022	2021
NO APLICA		
TOTAL		

4.- Inversiones Financieras.

INVERSIONES FINANCIERAS (CIFRAS A PESOS)		
INTEGRACIÓN	2022	2021
NO APLICA		
TOTAL		

5.- Bienes Muebles, Inmuebles e Intangibles.

El método de la depreciación utilizado es en línea recta, las tasas anuales de depreciación de los bienes muebles e intangibles, son de conformidad con lo siguiente:

CUENTA	CONCEPTO	MESES DE VIDA ÚTIL	% DE DEPRECIACIÓN
1241-1	Mobiliario y equipo de administración	120	10%
1241-2	Muebles, excepto de oficina y estantería	120	10%
1241-3	Equipo de cómputo y de tecnologías de la información	40	30%
1241-4	Otro mobiliarios y equipos de administración	120	10%
1241-6	Maquinaria, otros equipos y herramientas	120	10%
1241-7	Bienes muebles oficina y estantería	120	10%
1242-1	Equipos y aparatos audiovisuales	60	20%
1242-3	Cámaras fotográficas y de video	60	20%
1243-1	Equipo médico y de laboratorio	60	20%
1244-1	Automóviles y equipo terrestre	48	25%
1246-1	Maquinaria herramientas y aparatos	120	10%
1246-2	Maquinaria y equipo industrial	120	10%
1246-3	Maquinaria y equipo de construcción	120	10%
1246-4	Equipo de radiocomunicación	120	10%
1246-5	Equipos de comunicación y telecomunicación	120	10%
1246-6	Refacciones y	120	10%
1246-9	Otros Equipos	120	10%
1251-1	Software		100%

Handwritten signature and initials in blue ink.



**BIENES MUEBLES, INMUEBLES E INTANGIBLES
(CIFRAS A PESOS)**

Al 31 de marzo de 2022 y 2021 el mobiliario y equipo e intangibles se integra como sigue:

INTEGRACIÓN	2022	2021
Mobiliario y Equipo	15,606,197.15	15,606,197.15
Equipo de Administración	856,340.88	856,340.88
Bienes Informáticos	46,940,776.81	46,940,776.81
Otro Equipo y Equipo de Administración	7,241,686.75	7,241,686.75
Maquinaria otros equipos	24,824.00	24,824.00
Bienes Muebles, Oficina y Estantería	11,237,908.85	11,237,908.85
Equipo Educativo	553,021.81	553,021.81
Cámara fotográfica y de Video	117,856.00	117,856.00
Equipo Médico y de Laboratorio	62,291.87	62,291.87
Equipo de Transporte	3,934,154.27	3,981,354.27
Maquinaria y Herramienta	301,676.47	301,676.47
Maquinaria y Equipo Industrial	62,991.12	62,991.12
Maquinaria y Equipo Diverso	1,060,922.00	1,060,922.00
Equipo de Radiocomunicación	117,375.16	117,375.16
Equipo de Comunicación	1,849,274.97	1,849,274.97
Refacciones y Accesorios Mayores	155,130.00	155,130.00
Otros Equipos	274,961.76	274,961.76
SUMA	90,937,389.87	90,944,589.87
Software	7,018,933.80	7,018,933.80
SUMA	7,018,993.80	7,018,993.80
TOTAL	97,956,323.67	103,972,123.28

La JLCACDMX durante el primer trimestre del ejercicio 2022 realiza el registro de la depreciación como una disminución del patrimonio, aplicando las tasas anuales como lo establece la Ley General de Contabilidad Gubernamental, reconoce en su información financiera, la depreciación por el demérito del valor de adquisición de los bienes, que es originado por el uso y el transcurso del tiempo; Las adiciones de mobiliario y equipo por adquisiciones así como bajas; El mobiliario y equipo se registra a su costo de adquisición, más el Impuesto al Valor Agregado correspondiente.

El monto de la depreciación y amortización acumulada al primer trimestre del 2022 fue de \$88,506,353.56 (2021) \$88,305,968.66 de diciembre de 2021, del mobiliario y equipo e intangibles. (2022) \$6,492,125.44 (2021) \$6,489,370.44 de amortización acumulada y se integra como sigue:



CUENTA CONTABLE		Valor	Depreciación	Valor Real
1241-0001	MOBILIARIO Y EQUIPO DE OFICINA	15,606,197.15	13,168,860.88	2,437,336.27
1241-0002	EQUIPO DE ADMINISTRACION	856,340.88	718,121.85	138,219.03
1241-0003	EQUIPO INFORMatico	46,940,776.81	47,766,057.88	-825,281.07
1241-0004	OTRO MOBILIARIO Y EQUIPO DE ADMINISTRACION	7,241,686.75	5,447,717.42	1,793,969.33
1241-0006	MAQUINARIA OTROS EQUIPOS Y HERRAMIENTAS	24,824.00	10,136.63	14,687.37
1241-0007	BIENES MUEBLES DE OFICINA Y ESTANTERIA	11,237,908.85	9,314,082.79	1,923,826.06
1242-0001	EQUIPO EDUCACIONAL Y RECREATIVO	553,021.81	471,037.76	81,984.65
1242-0003	CAMARA FOTOGRAFICA Y DE VIDEO	117,856.00	107,301.05	10,554.95
1243-0001	EQUIPO MEDICO Y DE LABORATORIO	62,291.87	58,132.20	4,159.67
1244-0001	VEHICULOS TERRESTRES	3,934,154.27	8,155,512.60	-4,221,358.33
1246-0001	MAQUINARIA HERRAMIENTAS Y APARATOS	301,676.47	297,469.20	4,207.27
1246-0002	MAQUINARIA Y EQUIPO INDUSTRIAL	62,991.12	61,412.10	1,579.02
1246-0003	MAQUINARIA Y EQUIPOS DIVERSOS	1,060,922.00	1,060,921.20	.80
1246-0004	EQUIPO DE RADIO Y COMUNICACIÓN	117,375.16	27,620.15	89,755.01
1246-0005	EQUIPOS Y APARATOS DE COMUNICACION Y TELECOMUNICACION	1,849,274.97	1,606,112.30	243,162.67
1246-0006	REFACCIONES Y ACCESORIOS MAYORES	155,130.00	68,652.00	86,478.00
1246-0009	OTROS EQUIPOS	274,961.76	167,205.48	107,756.28
	Suma	90,397,389.87	88,506,353.56	1,891,036.31

1263-015	Software	7,018,993.80	6,492,125.44	526,868.36
	Suma	7,018,993.80	6,492,125.44	526,868.36
	Total	97,416,383.67	94,748,139.10	2,668,244.57

6.- Estimaciones y Deterioros.

No aplica.

7.- Otros Activos.

No aplica.

Pasivo.

1.

CUENTAS POR PAGAR A CORTO PLAZO (CIFRAS EN MILES DE PESOS)		
INTEGRACIÓN	2022	2021
CUENTAS POR PAGAR A CORTO PLAZO		
Servicios Personales	-1,056,158.00	-840,749.00
Proveedores de servicios	1,916,202.00	2,697,589.00
Retenciones y contribuciones	24,623,682.00	22,950,554.00
SUMA	25,483,726.00	24,807,394.00
PROVISIONES A CORTO PLAZO		
Provisiones demandas y juicios	7,097,429.00	10,819,549.00



Otros pasivos		5,000.00	5,000.00
SUMA		32,586,155.00	35,631,943.00
TOTAL		32,586,155.00	35,631,943.00

Servicios Personales

Al 31 de marzo de 2022 el saldo de servicios personales por pagar al cierre del primer trimestre del ejercicio 2022, no se registró algún adeudo correspondiente a sueldos y salarios.

Retenciones y Contribuciones.

RETENCIONES Y CONTRIBUCIONES (CIFRAS EN MILES DE PESOS)			
INTEGRACIÓN	2022	2021	
ISR	14,904,335.27	15,069,428.47	
Subsidio al empleo	655.66	655.66	
ISR retenido por servicios	-2584.45	4,869.15	
ISR retenido representantes	190,178.30	570,994.84	
ISSSTE servicios sociales y culturales	59,557.51	3,459.92	
ISSSTE seguro salud	773,010.08	130,355.77	
ISSSTE seguro retiro	1,700,220.25	1,657,090.92	
ISSSTE seguro invalidez y vida	101,276.00	31,153.52	
Pensión alimenticia	1,244,963.26	1,268,672.04	
Cuotas sindicales	679,654.30	587,885.67	
Seguro colectivo de retiro	84,073.03	84,356.65	
Fondo de retiro jubilatorio	-10,130.35	-10,074.00	
ISSSTE préstamo corto plazo	315,643.34	-9,008.1	
FOVISSSTE créditos hipotecarios	891,740.35	895,832.55	
SAR-FOVISSSTE	-1,807,475.77	-1,816,923.70	
Fonac	-401,174.86	-12,406.11	
Tepeyac Seguros	474.69	0.00	
Metlife México	756,179.71	8,927.31	
Seguros Diversos	959,347.19	1,077,966.81	
Jubilado	57,357.51	372,069.96	
Capitalir	-8,959.83	-25.65	
Ahorro solidario	-394,998.71	-233,290.04	
Infonacot	-6,976.00	-4,629.71	
Impuesto sobre nomina	3,612,233.91	1,886,019.32	
Otros	95,786.53	95,786.53	
AXA Seguros	16,812.79	0.00	
Seguro Servicios Funerario	1,373.21	1,551.75	
Préstamo ATTENDO S.A	-4,372.71	-4,372.71	
IVA Retenido	13,132.21	13,355.98	
TOTAL	24,623,682.11	21,669,702.78	

Provisiones demandas y juicios.



Al 31 de marzo de 2022 el saldo de provisiones demandas y juicios es de \$7,097,429.00 corresponde a provisiones de demandas formuladas por ex trabajadores según consta en las sentencias en firme que señala el despacho contratado por este Tribunal.

II) Notas al Estado de Actividades.

1.- Ingresos de Gestión

- Al 31 de marzo de 2022, se obtuvieron ingresos de gestión del primer trimestre del año 2022 por \$707,531.00 y del ejercicio (2021) por \$5,046,800.00, que corresponden a lo generado por ingresos por la venta de bienes y prestación de servicios que brinda la Junta Local de Conciliación y Arbitraje de la Ciudad de México, entre los que destacan copias certificadas y simples, y el Boletín Laboral.

INGRESOS DE GESTIÓN (CIFRAS A PESOS)		
INTEGRACIÓN	2022	2021
Ingresos por venta de bienes y prestación de servicios	707,531.00	1,745,897.00
Ministraciones destinadas a inversión	0.00	0.00
TOTAL	707,531.00	1,745,897.00

2.- Participaciones, aportaciones, Convenios, Incentivos Derivados de la Colaboración Fiscal, Fondos Distintos de Aportaciones, Transferencias, Asignaciones, Subsidios y Subvenciones y Pensiones y Jubilaciones

INTEGRACIÓN	2022	2021
Participaciones, aportaciones, Convenios, Incentivos Derivados de la Colaboración Fiscal, Fondos Distintos de Aportaciones, Transferencias, Asignaciones, Subsidios y Subvenciones y Pensiones y Jubilaciones	113,716,667.00	112,112,906.00
TOTAL	113,716,667.00	112,112,906.00

3.- Otros Ingresos y beneficios varios.

Ingresos financieros.

- Al 31 de marzo de 2022 se obtuvieron ingresos financieros por \$300,834.00 y del ejercicio (2021) por \$1,887,539.00 por concepto de ingresos financieros generados por los recursos invertidos por esta Junta Local de Conciliación y Arbitraje de la Ciudad de México en las diferentes cuentas bancarias con las que cuenta.

Handwritten blue ink marks, including a checkmark and a signature.



**OTROS INGRESOS Y BENEFICIOS VARIOS
(CIFRAS A PESOS)**

INTEGRACIÓN	2022	2021
Rendimientos financieros	300,834.00	1,887,539.00
TOTAL	300,834.00	1,887,539.00

4.- Gasto corriente de inversión.

Recursos Fiscales:

1. El Presupuesto autorizado a la JLCACDMX, fue aprobado en el Decreto del Presupuesto de Egresos por la Asamblea Legislativa de la Ciudad de México, para el desarrollo de las funciones de la misma, por un importe de (2022) \$441,775,766.00 (2021) \$441,775,766.00 los cuales fueron asignados para gastos de operación, los recursos ejercidos al mes de marzo del 2022 fueron aplicados como se describe a continuación.

RUBRO	2022	2021
Presupuesto Aprobado	441,775,766.00	441,775,766.00
Ampliación- Reducción aplicada	0.00	7,885,107.87
Presupuesto modificado	441,775,766.00	449,660,873.87
Presupuesto Ejercido	101,711,445.00	103,027,868.00
Presupuesto comprometido	0.00	0.00
Presupuesto por Ejercer	340,064,321.00	346,633,005.00

Los recursos fueron ampliados como se describe a continuación, así mismo por separado se presenta el Estado Presupuestal correspondiente.

Gastos de Operación	2022	2021
Capítulo 1000 Servicios Personales	\$87,431,061.00	\$86,000,093.00
Capítulo 2000 Mantenimiento y Suministros	\$215,893.00	\$1,156,971.00
Capítulo 3000 Servicios Generales	\$14,064,491.00	\$15,870,804.00
Subtotal Gasto de Operación	101,711,445.00	\$103,027,868
Inversión		
Capítulo 5000 Bienes Muebles, Inmuebles e Intangibles	27,840.00	
Subtotal inversión	27,840.00	
TOTAL	\$101,739,285.00	\$103,027,868.00



Gastos y Otras Pérdidas:

Gasto de Funcionamiento.

1. Corresponde al ejercicio presupuestal del gasto para la Junta Local de Conciliación y Arbitraje de la Ciudad de México, para que desarrolle las funciones que le han sido encomendadas.

Gastos de funcionamiento que representan más del 10% del total del gasto.

El gasto corresponde al pago de las remuneraciones al personal de carácter permanente y transitorio que trabaja en este Tribunal, prestaciones de Seguridad Social y Económica al primer trimestre del ejercicio 2022 como sigue:

GASTOS Y OTRAS PÉRDIDAS (CIFRAS A PESOS)		
INTEGRACIÓN	2022	2021
Servicios personales	87,431,061.00	86,000,093.00
TOTAL	87,431,061.00	86,000,093.00

III) Notas al Estado de Variación en la Hacienda Pública.

1.- Patrimonio Contribuido.

1. Los montos que modifican al patrimonio generado del periodo corresponden a la depreciación y amortización del periodo por \$88,506,353.56 y \$6,492,125.44 respectivamente.

2.- Patrimonio Generado.

En el primer trimestre del ejercicio 2022 se tuvieron adquisiciones por \$27,840.00 los cuales fueron capitalizados en el patrimonio de la Junta Local de Conciliación y Arbitraje de la Ciudad de México de conformidad a las políticas establecidas.



IV) Notas al Estado de Flujo de Efectivo.

Efectivo y equivalentes.

1. El análisis de los saldos inicial y final que figuran en la última parte del Estado de Flujo de Efectivo en la cuenta de efectivo y equivalentes es como sigue:

EFFECTIVO Y EQUIVALENTES (CIFRAS A PESOS)			
RUBRO	2022	2021	
Efectivo en Bancos - Tesorería			
Efectivo en Bancos - Dependencias	27,109,065.00	37,850,493.00	
Inversiones Temporales (Hasta 3 meses)			
Fondos con Afectación Específica			
Depósitos de Fondos de Terceros y Otros			
TOTAL DE EFECTIVO Y EQUIVALENTE	27,109,065.00	37,850,493.00	

Al 31 de marzo del ejercicio 2022, se adquirió equipo de switch de puertos de comunicación por la cantidad de \$ 27,840.00 los cuales fueron adquiridos con los recursos de las transferencias realizadas por la Secretaría de Administración y Finanzas del Gobierno de la Ciudad de México a la Junta Local de Conciliación y Arbitraje de la Ciudad de México.

1. Muebles de Oficina y Estantería	0.00
2. Equipo de cómputo	27,840.00
3. Equipo de Comunicación y telecomunicación	0.00
4. Cámaras fotográficas y de video	0.00
5. Equipo Audiovisual	0.00
6. Equipo de comunicación y telecomunicación	0.00
TOTAL	27,840.00

Handwritten signature and initials in blue ink.



2. Conciliación de los Flujos de Efectivo Netos de las Actividades de Operación y la cuenta de Ahorro/Desahorro antes de Rubros Extraordinarios. A continuación, se presenta la elaboración de la conciliación.

CONCILIACIÓN DE FLUJOS DE EFECTIVO NETOS (CIFRAS A PESOS)		
INTEGRACIÓN	2022	2021
Ahorro/Desahorro antes de Rubros Extraordinarios		
Movimientos de Partidas o Rubros que no afectan al Efectivo		
Depreciación	88,506,353.56	88,305,968.66
Amortización	6,492,125.44	6,489,370.44
Incrementos en las Provisiones		
Incremento en Inversiones producido por Revaluación		
Ganancia/Perdida en venta de Propiedad, Planta y Equipo		
Incrementos en Cuentas por Cobrar		
Partidas Extraordinarias		
	94,998,479.00	94,795,339.10

V) CONCILIACIÓN ENTRE LOS INGRESOS PRESUPUESTARIOS Y CONTABLES, ASÍ COMO ENTRE LOS EGRESOS PRESUPUESTARIOS Y LOS GASTOS CONTABLES

Detallar las adquisiciones de bienes muebles e inmuebles:

Junta local de Conciliación y Arbitraje de la CDMX Conciliación entre los Egresos Presupuestarios y los Gastos Contables Correspondiente del 01 de Enero al 31 de marzo 2022		
1. Total de Egresos (presupuestarios)		101,711,445.00
2. Menos egresos presupuestarios no contables		0.00
Mobiliario y equipo de administración	0.00	
Mobiliario y equipo educacional y recreativo	0.00	
Equipo y aparatos de telecomunicación	0.00	
Equipo de Computo	0.00	
Equipo y aparatos audiovisuales	0.00	
Otro mobiliario y equipo de administración	0.00	
Activos Biológicos	0.00	
Bienes inmuebles	0.00	
Activos Intangibles	0.00	
Ceza pública en bienes propios		
Acciones y participaciones de capital		
Compra de títulos y valores		
Inversiones en fiducias, mandatos y otros análogos		
Provisiones para contingencias y otras erogaciones especiales		
Amortización de la deuda pública		
Adeudos de ejercicios fiscales anteriores (ADEFAS)		
Otros Egresos Presupuestarios No Contables		
3. Más gastos contables no presupuestales		0.00
Estimaciones, depreciaciones, deterioros, obsolescencia y amortizaciones		
Provisiones		
Disminución de inventarios		
Aumento por insuficiencia de estimaciones por pérdida o deterioro u obsolescencia		
Aumento por insuficiencia de provisiones		
Otros Gastos		
Otros Gastos contables No Presupuestales		
4. Total de Gasto Contable (4 = 1 - 2 + 3)		101,711,445.00

Handwritten signature and initials in blue ink.



Junta local de Conciliación y Arbitraje de la CDMX Conciliación entre los Ingresos Presupuestarios y Contables Correspondiente del 01 de Enero al 31 de marzo de 2022.		
1. Ingresos Presupuestarios		114,896,992.00
2. Mas ingresos contables no presupuestarios		0.00
Incremento por variación de inventarios	0.00	
Disminución del exceso de estimaciones por pérdida o deterioro u obsolescencia	0.00	
Disminución del exceso de provisiones	0.00	
Otros ingresos y beneficios varios	0.00	
Otros ingresos contables no presupuestarios	0.00	
3. Menos ingresos presupuestarios no contables		\$ -
Productos de capital	\$ -	
Aprovechamientos capital	\$ -	
Ingresos devueltos de financiamiento	\$ -	
Otros ingresos presupuestarios no contables	0.00	
4. Ingresos Contables (4 = 1 + 2 - 3)		114,896,992.00

b) NOTAS DE MEMORIA (CUENTAS DE ORDEN).

Las cuentas de orden que se utilizan para registrar movimientos financieros por esta Junta Local de Conciliación y Arbitraje de la Ciudad de México (JLCA) y de las cuales no afectan las cifras que se muestran en nuestro Estado de Posición Financiera debido a que solo se utilizan para un mejor control administrativo, apegados a la Ley General de Contabilidad Gubernamental y Ley de Disciplina Financiera.

Las cuentas que se manejan para efectos de este documento son las siguientes:

1.- Cuentas de Orden Contables y Presupuestarias:

Contables:

Valores: No aplica

Emisión de Obligaciones: No aplica

Avales y garantías: No aplica

Juicios- Demandas judiciales en proceso de resolución por \$7,104,583.11 representa el monto por litigios judiciales que pueden derivar una obligación de pago de conformidad con el oficio emitido por la Dirección de Recursos Humanos.

Contrato para Inversión Mediante Proyectos para Prestación de Servicios: No aplica

Bienes concesionados o en comodato: No aplica

Presupuestarias:

Cuentas de ingresos- Los ingresos por \$1,180,325.00 corresponden a lo recaudado al 31 de marzo de 2022 como autogenerados, por esta Junta Local, principalmente por la obtención de rendimientos financieros, venta de boletín laboral, copias simples y certificadas, aplicación de penalizaciones a los proveedores; así como, las bonificaciones, descuentos a los proveedores entre otros.



Cuentas de egresos- El presupuesto autorizado a la JLCACDMX fue aprobado, mediante Decreto de Presupuesto de Egresos por la Asamblea Legislativa de la Ciudad de México y al acuerdo del comité de Administración número CA/SO/I/2021/01 de fecha 27 de diciembre de 2021 la cual ascendió a un monto de \$441,775,766.00 los cuales fueron asignados \$385,358,408.00 al capítulo 1000 "Servicios personales", 6,318,942.00 capítulo 2000 "Materiales y suministros", \$50,070,576.00 al capítulo 3000 "Servicio Generales" y \$27,840.00 al capítulo 5000 "Bienes Muebles e Inmuebles.

- 1.- **Los valores en custodia de instrumentos prestados a formadores de mercado e instrumentos de crédito recibidos en garantía de los formadores de mercado u otros:** No aplica.
- 2.- **Por tipo de emisión de instrumento: monto, tasa y vencimiento:** No aplica.
- 3.- **Los contratos firmados de construcciones por tipo de contrato:** No aplica.
- 4.- **El avance que se registra en las cuentas de orden presupuestarias, previo al cierre presupuestario de cada periodo que se reporte:** No aplica.

c) NOTAS DE GESTIÓN ADMINISTRATIVA.

1. Introducción.

Los Estados Financieros de los entes públicos, proveen de información financiera a los principales usuarios de la misma, al Congreso y a los ciudadanos.

El objetivo del presente documento es la revelación del contexto y de los aspectos económicos-financieros más relevantes que influyeron en las decisiones del período, y que deberán ser considerados en la elaboración de los Estados Financieros para la mayor comprensión de los mismos y sus particularidades.

De esta manera, se informa y explica la respuesta del gobierno a las condiciones relacionadas con la información financiera de cada período de gestión; además, de exponer aquellas políticas que podrían afectar la toma de decisiones en períodos posteriores.

2. Panorama Económico y Financiero.

Se informará sobre las principales condiciones económico- financieras bajo las cuales el ente público estuvo operando; y las cuales influyeron en la toma de decisiones de la administración; tanto a nivel local como federal.

3. Autorización e Historia.

- a). La Constitución Política de los Estados Unidos Mexicanos de 1917 en su artículo 123, fracción XX, instituyó las Juntas de Conciliación y Arbitraje como órganos públicos para resolver las diferencias o conflictos entre el capital y el trabajo.

El presidente de la República Mexicana, expidió el decreto de ley de las Juntas de Conciliación y Arbitraje para el Distrito Federal, que entró en vigor el 27 de noviembre de 1917, en la que se establecía las bases para la elección y designación de representantes ante las mismas. Asimismo, se creó con carácter provisional la Junta Central de Conciliación y Arbitraje en el Distrito Federal, y se publicó el 3 de enero de 1918 en el Diario Oficial, la correspondiente convocatoria para la elección de los respectivos representantes del capital y del trabajo. En el año de 1919, se constituye la Junta Central, que operó de manera irregular por casi siete años.



b). El 20 de marzo de 1926 se publica en el Diario Oficial, el Reglamento de la Junta de Conciliación y Arbitraje del Distrito Federal, que dispuso la creación de la Junta Central de Conciliación y Arbitraje del Distrito Federal y una Junta de Conciliación en cada una de las cabeceras de los municipios que conformaban el Distrito Federal. Así, la Junta de Conciliación y Arbitraje realizaba aun actividades públicas de manera irregular como dependencia del gobierno del Distrito Federal y cuando se expide la Ley Federal del Trabajo de 1931, se instaura legalmente la Junta Central de Conciliación y Arbitraje.

El primero de mayo de 1970, nace la nueva Ley Federal del Trabajo, que en su artículo 9º transitorio establece la obligación de la Secretaría del Trabajo y Previsión Social, de los Gobernadores de los Estados y territorios y del Jefe del Departamento del Distrito Federal de reorganizar en un término de 3 meses las Juntas de Conciliación y Arbitraje. De esta forma el primero de diciembre de 1970, se publica en el Diario Oficial, la convocatoria para la elección de representantes de los trabajadores y patrones ante la Junta Local de Conciliación y Arbitraje de la Ciudad de México ante el jurado de responsabilidades. Consecuentemente la Junta Central, que hasta entonces funcionaba, se transforma en la actual Junta Local de Conciliación y Arbitraje de la Ciudad de México.

4. Organización y Objeto Social.

a). El objeto social de La Junta Local de Conciliación y Arbitraje de la Ciudad de México (JLCACDMX), es un Órgano Autónomo del Gobierno de la Ciudad de México, constituido mediante Decreto publicado en el Diario Oficial de la Federación el 20 de marzo de 1926 y aunque en materia jurisdiccional siempre ha sido autónomo, es hasta el ejercicio 2001 cuando se le concede la autonomía de gestión administrativa a través de lo dispuesto en el artículo 385, fracción VI del Código Financiero del Distrito Federal.

b). Las principales actividades son, de conformidad con los artículos 600, 621 y 623 de la Ley Federal del Trabajo y con el Reglamento Interior de la Junta Local, sus principales facultades son:

Conocer, tramitar y resolver los conflictos del trabajo de jurisdicción local en la Ciudad de México.

Procurar un arreglo conciliatorio de los conflictos de trabajo.

Recibir las pruebas que los trabajadores o patrones juzguen convenientes rendir, en relación con las acciones y excepciones que pretenda deducir.

Recibir las demandas que le sean presentadas por los patrones o trabajadores.

Registrar sindicatos.

Recibir en depósito contratos colectivos de trabajo, reglamentos interiores del trabajo, avisos y demás documentación de acuerdo a su competencia determinada en la Constitución Política de los Estados Unidos Mexicanos y la Ley Federal del Trabajo.

c). El ejercicio fiscal de trabajo es el de 2022.

d). El régimen Jurídico aplicable a la Junta local para las actividades está determinado en la Constitución Política de los Estados Unidos Mexicanos, la Ley Federal del Trabajo y demás leyes y reglamentos que le apliquen.

e). La Junta Local de Conciliación y Arbitraje de la Ciudad de México como un Organismo Autónomo Independiente del Gobierno de la Ciudad de México, se encuentra inscrito ante el Servicio de Administración Tributaria (SAT) como persona moral con fines no lucrativos con las siguientes obligaciones fiscales:

- Entero de retenciones mensuales del Impuesto sobre la Renta por sueldos y salarios.
- Entero de retención de ISR por servicios profesionales mensual.



- Entero de retenciones mensuales de ISR por ingresos asimilados a salarios.

f). En abril del 2000 se expidió el Reglamento Interior de la Junta Local, mismo que fue modificado en mayo del 2001, como consecuencia de la autonomía que adquirió.

g). Esta Junta Local de Conciliación y Arbitraje de la Ciudad de México, No cuenta con fideicomisos, mandatos y análogos de los cuales sea fideicomitente o fideicomisario.

5. Bases de Preparación de los Estados Financieros.

a). Los estados financieros de la Junta Local de Conciliación y Arbitraje de la Ciudad de México están preparados conforme a las disposiciones normativas que le son aplicables en su carácter de Órgano Autónomo, determinadas por el Consejo Nacional de Armonización Contable (CONAC), apegados a la Ley General de Contabilidad Gubernamental y Ley de Disciplina Financiera.

b). La normatividad aplicable en la elaboración de los Estados Financieros es la siguiente:

Las disposiciones vigentes de la Ley General de Contabilidad Gubernamental (LGCG).


La Normatividad Contable de la Administración Pública de la Ciudad de México.

Las Normas de Información Financiera emitidas por el Consejo Mexicano de Normas de Información Financiera, A. C., que son aplicadas de manera supletoria.

Con objeto de comunicar y ordenar los instrumentos normativos que han derivado para la implantación del nuevo modelo contable.

Dichas disposiciones son de observancia obligatoria para que el Gobierno Federal, las entidades federativas y municipios; así como, las entidades paraestatales de la Administración Pública, por lo que los principales cambios implementados por la JLCACDMX, son los siguientes:


Los Estados Financieros que se reportan se presentan comparativos con respecto al mismo período del año anterior.

Se presenta el Estado de Actividades por tratarse de una Entidad no financiera y no empresarial. 

El Estado de Flujo de Efectivo se determina con base en el método directo.

Se incluyen el Estado Analítico del Activo y el Estado Analítico de Pasivos, respectivamente. 

Ley General de Contabilidad Gubernamental (LGCG).

El 31 de diciembre de 2008 se publicó en el Diario Oficial de la Federación la LGCG, que entró en vigor el 1 de enero de 2009, y es de observancia obligatoria para los poderes Ejecutivo, Legislativo y Judicial de la Federación, los Estados y el Distrito Federal; los Ayuntamientos de los Municipios; los Órganos Político- 



Administrativos de las Demarcaciones Territoriales del Distrito Federal; las Entidades de la Administración Pública Paraestatal, ya sean federales, estatales o municipales y los Órganos Autónomos Federales y Estatales.

La Ley tiene como objeto establecer los criterios generales que regirán la contabilidad gubernamental y la emisión de la información financiera de los entes públicos, con la finalidad de lograr la armonización contable a nivel nacional, por tal motivo fue creado el Consejo Nacional de Armonización Contable (CONAC) como órgano de coordinación para la armonización de la Contabilidad Gubernamental, el cual tiene por objeto la emisión de las normas contables y las disposiciones presupuestales que se aplicarán para la generación de información financiera y presupuestal que emitirán los entes públicos.

En 2009, 2010 y 2011, el CONAC emitió diversas disposiciones regulatorias en materia de contabilidad gubernamental y de presupuestos, en las cuales se establecieron diversas fechas para el inicio de su aplicación efectiva.

Con la finalidad de dar cumplimiento al objetivo de la armonización contable y establecer los ejercicios sociales en que tendrá aplicación efectiva el conjunto de normas aplicables, el 15 de diciembre de 2010 el CONAC emitió el Acuerdo de Interpretación sobre las obligaciones establecidas en los artículos transitorios de la LGCG, en el cual reguló que las entidades paraestatales del Gobierno Federal tienen la obligación, a partir del 1 de enero de 2012, de realizar registros contables con base acumulativa, apegándose al marco conceptual y a los postulados básicos de contabilidad gubernamental, así como a las normas y metodologías que establezcan los momentos contables, los clasificadores y los manuales de contabilidad gubernamental armonizados, y de acuerdo con las respectivas matrices de conversión con las características señaladas en los artículos 40 y 41 de la LGCG. Consecuentemente, a partir de la fecha señalada tienen la obligación de emitir información contable, presupuestaria y programática sobre la base técnica prevista en los documentos técnico-contables siguientes:

c). Marco Conceptual.

- Postulados Básicos de Contabilidad Gubernamental.
- Clasificador por Objeto del Gasto.
- Clasificador por Tipo de Gasto.
- Clasificador por Rubro de Ingresos.
- Catálogo de Cuentas de Contabilidad.
- Momentos Contables de los Egresos.
- Momentos Contables de los Ingresos.
- Manual de Contabilidad Gubernamental.
- Reglas de Registro y Valoración del Patrimonio y sus elementos específicos.

Así mismo, el CONAC emitió un acuerdo de interpretación sobre las obligaciones establecidas en los artículos Transitorios del LGCG, regulando las bases para que el Gobierno Federal, las entidades federativas y municipios; así como, las entidades paraestatales de la Administración Pública, tienen la obligación a partir del



1º de enero de 2012 de realizar sus registros contables con base acumulativa, aplicando diversas normas que en el mismo se indican.

De conformidad a lo establecido en el artículo cuarto transitorio del decreto por el que se reforma y adiciona la Ley General de Contabilidad Gubernamental, para transparentar y armonizar la información financiera relativa a la aplicación de recursos públicos en los distintos órdenes de gobierno que señala textualmente en su primer párrafo lo siguiente “El Consejo Nacional de Armonización Contable emitirá las normas y formatos para dar cumplimiento a lo dispuesto en el Título Quinto de la Ley General de Contabilidad Gubernamental incluido en el presente Decreto a más tardar el último día hábil de febrero de 2013, con el objeto de que los entes públicos, presenten de manera progresiva la información financiera en los términos establecidos y cumplan en su totalidad con la presentación de la información, a más tardar el 31 de diciembre de 2013”.

d). Las normas contables Principales Reglas de Registro y Valoración del Patrimonio (Elementos Generales), Reglas Específicas de Registro y Valoración del Patrimonio y Parámetros de Estimación de Vida Útil, emitidas por el CONAC el 27 de diciembre de 2010, 13 de diciembre de 2011 y 15 de agosto de 2012, respectivamente, serán de aplicación obligatoria a partir del 1 de enero de 2013.

El Consejo Nacional de Armonización Contable, con fundamento en el artículo 9, fracciones XII y XIII, de la Ley General de Contabilidad Gubernamental, en su Segunda Reunión de 2013, celebrada el 3 de mayo de 2013, acordó determinar los plazos para que la Federación, las entidades federativas y los municipios adopten las decisiones que a continuación se indican:

Meta	La Federación las Entidades Federativas y sus respectivos entes públicos a más tardar	Los Municipios y sus entes públicos a más tardar
Integración automática del ejercicio presupuestario con la operación contable	30-jun-14	30-jun-15
Realizar los registros contables con base en las Reglas de Registro y Valoración del Patrimonio	31/Diciembre/2014	31/Diciembre/2015
Generación en tiempo real de estados Financieros	30/Junio/2014	30-jun-15
Emisión de Cuentas Públicas en los términos acordados por el Consejo	Para la correspondiente a 2014	Para la correspondiente a 2015

6. Políticas de Contabilidad Significativas.

Se informará sobre:

A continuación, se describen en forma resumida, las principales políticas contables utilizadas por la JLCACDMX para el reconocimiento de sus transacciones, mismas que sirvieron de base para la preparación de los Estados Financieros a que se refieren estas notas.



a) Normatividad contable.

La información financiera se registra en apego a lo establecido en la normatividad emitida por el Consejo Nacional de Armonización Contable (CONAC) y a la Normatividad Contable de la Administración Pública del Distrito Federal, publicada en la Gaceta Oficial del Distrito Federal, el 3 de febrero de 2012, en donde se establece lograr la armonización contable en el ámbito local sobre las bases emitidas por el CONAC, así mismo, se establecen las Normas Generales Contables aplicables; los Postulados Básicos de Contabilidad Gubernamental y las Normas de Información Financiera (NIF) aplicables.

b). Información sobre la realización de operaciones en el extranjero y de sus efectos en la información financiera gubernamental: No aplica.

c). Método de valuación de inversión en acciones de compañías subsidiarias no consolidadas y asociadas: No aplica.

d). Reconocimiento de los efectos de la inflación.

Por ser un Órgano Autónomo con fines no lucrativos, la JLCACDMX no reconoce en la información financiera los efectos de la inflación en la información financiera. Las operaciones se registran en el momento en que se consideran realizadas; en consecuencia, los estados financieros se encuentran elaborados sobre la base del Costo Histórico y la información que de ellos emana, se encuentra expresada en pesos de diferente poder adquisitivo.

Disponibilidades.

El efectivo se encuentra representado por depósitos bancarios a la vista, valuados a su valor nominal, el cual no excede al valor de mercado.

Inversiones en valores.

Las inversiones en valores se registran a su costo de adquisición más los rendimientos devengados al cierre del ejercicio, que es igual a su valor de realización.

Cuentas por cobrar.

Las cuentas por cobrar se registran a su valor nominal que es semejante a su valor de recuperación.

Mobiliario y equipo

El mobiliario y equipo, se registra a su costo de adquisición, más el Impuesto al Valor Agregado correspondiente, o en su caso, a su valor de transferencia y/o donación.

De las ministraciones de los recursos presupuestales recibidas del Gobierno de la Ciudad de México, la JLCACDMX destino recursos para gasto de inversión de bienes muebles, se registran en el patrimonio, destinados para ser aplicados al inmueble que no es propiedad de la JLCACDMX.

Las adiciones de mobiliario y equipo por adquisiciones, transferencias, donaciones y dación en pago, así como los decrementos por venta, donación, transferencias o bajas por desechos, inutilización, obsolescencia y destrucción, se afectan directamente contra el patrimonio.

Cuentas por pagar.



Corresponden a los compromisos devengados por bienes recibidos, servicios prestados y contribuciones fiscales a cargo de la JLCACDMX, pendientes de pago al cierre del ejercicio y se registran con cargo al presupuesto autorizado; manteniendo por estas últimas, los fondos presupuestales necesarios para cubrir las obligaciones.

En el caso de incumplimiento en la entrega de bienes o prestación de servicios; a los proveedores y acreedores diversos se les sanciona conforme a los porcentajes estipulados en los contratos.

Patrimonio.

Se encuentra integrado principalmente por los recursos fiscales asignados a la JLCACDMX para inversión que anualmente se autorizan en el decreto de Presupuesto de Egresos de la Ciudad de México, para la adquisición de mobiliario y equipo para la operación y por donaciones de bienes muebles efectuadas por terceros; así como, por los remanentes o insuficiencias acumuladas de ejercicios anteriores y del propio ejercicio.

Ingresos.

Los recursos asignados a la JLCACDMX provienen de las aportaciones del Gobierno de la Ciudad de México, aprobadas en el Presupuesto de Egresos de la Ciudad de México y que le es transferido por la Secretaria de Finanzas del Gobierno de la Ciudad de México.

La información Financiera se presenta sobre la base de reconocer las transferencias y aportaciones, en el momento en que se reciben los recursos en bancos, previo trámite ante la Secretaria de Finanzas de la Ciudad de México quien expide las Cuentas por Liquidar Certificadas.

Los recursos recibidos se registran en resultados como ingresos en la cuenta denominada “Ministraciones recibidas”. Las aportaciones para gasto de operación, se reconocen como ingresos en el estado de actividades y las recibidas para inversión en bienes muebles, se registran en el patrimonio.

Las inversiones en bienes muebles se registran en el activo fijo y se reconoce su valor en el patrimonio. De conformidad con las NIF'S, únicamente debe reconocerse el registro en el activo fijo.

Gastos.

Los gastos se reconocen en el presupuesto de egresos devengado, al momento de recibir los bienes y/o servicios a satisfacción y con base en ello se registrarán en cuentas de balance y/o Resultados.

e). Obligaciones Laborales.

Debido a que las relaciones laborales de la JLCACDMX están regidas por el Apartado “B” del Artículo 123 Constitucional y su Legislación Reglamentaria, los derechos laborales por jubilación o indemnización por vejez, cesantía o muerte, están a cargo del Instituto de Seguridad y Servicios Sociales de los Trabajadores del Estado (ISSSTE).

Las obligaciones que se derivan de la terminación de la relación laboral por concepto de finiquitos a que pueden tener derecho los trabajadores, en apego a la Ley Federal del Trabajo, se reconocen en los gastos de operación del ejercicio en el que se pagan.

Asimismo, y derivado de demandas presentadas en contra de la JLCACDMX, principalmente de orden laboral, se constituye el pasivo correspondiente cuando se ha determinado el laudo, cuyo importe corresponde a la sentencia de pago que tendrá que hacer, en caso de que se perdieran las demandas respectivas.



Bases de registro de las operaciones.

La contabilidad de la Junta Local de Conciliación y Arbitraje de la Ciudad de México es mantenida sobre la base de costos históricos originales, consecuentemente, sus estados financieros no reconocen los efectos de la inflación sobre la información financiera.

- f). No aplica.
- g). No aplica
- h). No aplica
- i). No aplica
- j). No aplica

7. Posición en Moneda Extranjera y Protección por Riesgo Cambiario.

Se informará sobre:

- a) No aplica
- b) No aplica
- c) No aplica
- d) No aplica
- e) No aplica

Lo anterior por cada tipo de moneda extranjera que se encuentre en los rubros de activo y pasivo.

Adicionalmente se informará sobre los métodos de protección de riesgo por variaciones en el tipo de cambio.

8. Reporte Analítico del Activo.

a). Activos fijos

Los activos son registrados a su costo de adquisición. La depreciación sobre dichos activos se registra como una disminución al patrimonio, aplicando las siguientes tasas anuales con base en lo siguiente:

MOBILIARIO Y EQUIPO DE ADMINISTRACIÓN	10%
MUEBLES. EXCEPTO DE OFICINA Y ESTANTERIA	10%
EQUIPO DE CÓMPUTO Y DE TECNOLOGÍAS DE LA INFORMACIÓN	30%
OTROS MOBILIARIOS Y EQUIPOS DE ADMINISTRACIÓN	10%
BIENES MUEBLES DE OFICINA Y ESTANTERIA	10%
EQUIPOS Y APARATOS AUDIOVISUALES	20%
EQUIPO MÉDICO Y DE LABORATORIO	20%
AUTOMOVILES Y EQUIPO TERRESTRE	25%
MAQUINARIA. HERRAMIENTAS Y APARATOS	10%
MAQUINARIA Y EQUIPO INDUSTRIAL	10%
MAQUINARIA Y EQUIPO DE CONSTRUCCIÓN	10%



EQUIPO DE RADIOCOMUNICACIÓN	10%
EQUIPOS DE COMUNICACIÓN Y TELECOMUNICACIÓN	10%
REFACCIONES	10%

Los Activos intangibles son registrados a su costo de adquisición. La amortización sobre dichos activos se registra como una disminución del patrimonio, aplicando la siguiente tasa anual:

SOFWARE	100%
---------	------

Ministraciones de Recursos.

Para financiar sus gastos de operación y de inversión la Junta Local de Conciliación y Arbitraje recibe ministraciones de Recursos autorizadas por la Asamblea Legislativa del Distrito Federal y suministradas por la Secretaría de Administración y Finanzas del Gobierno de la Ciudad de México. Las ministraciones de recursos destinados a financiar gastos de operación se registran en el estado de ingresos y egresos, y las ministraciones destinadas a financiar gastos de inversión se registran como parte del patrimonio.

- b). No aplica.
- c). No aplica
- d). No aplica
- e). No aplica
- f). No aplica
- g). No aplica
- h). No aplica

9. Fideicomisos, Mandatos y Análogos.

Se deberá informar:

- a) No aplica
- b) No aplica

10. Reporte de la Recaudación.

a). En el primer trimestre del ejercicio 2022 que comprende del mes de enero al mes de marzo, las ministraciones de recursos recibidos por esta Junta Local de Conciliación y Arbitraje de la Ciudad de México se distribuyeron como se muestra en el siguiente cuadro:

Ministraciones destinadas a gastos de operación	\$113,716,667.00
Ingresos distintos a las transferencias otorgadas por el Gobierno de la Ciudad de México	\$1,180,325.00
Total de ingresos captados	\$114,896,992.00

- b). No aplica.



11. Información sobre la Deuda y el Reporte Analítico de la Deuda.

Se informará lo siguiente:

- a) No aplica
- b) No aplica.

12. Calificaciones otorgadas.

No aplica.

13. Proceso de Mejora.

Se informará de:

- a) Principales Políticas del control interno. NO APLICA
- b) Medidas de desempeño financiero, metas y alcances. NO APLICA

14. Información por Segmentos.

NO APLICA.

Consecuentemente, esta información contribuye al análisis más preciso de la situación financiera, grados y fuentes de riesgo y crecimiento potencial de negocio.

15. Eventos Posteriores al Cierre.

NO APLICA

16. Partes Relacionadas.

La Junta Local de Conciliación y Arbitraje de la Ciudad de México manifiesta que no existen partes relacionadas que pudieran ejercer influencia significativa sobre la forma de decisiones financieras y operativas.

17. Responsabilidad sobre la Presentación Razonable de la Información Contable.

“Bajo protesta de decir verdad, declaramos que los Estados Financieros y sus notas, son razonablemente correctos y son responsabilidad del emisor”.

Elaboró

Mtro. Miguel Ángel Gutiérrez Herrera
JUD de Contabilidad

Revisó

Lic. Cesar Balcazar Montes de Oca
Coordinador de Recursos Financieros

Autorizó

Mtro. Ricardo Largo González
Coordinador General de Administración