



GOBIERNO DE LA  
CIUDAD DE MÉXICO

JUNTA LOCAL DE CONCILIACION Y ARBITRAJE  
COORDINACIÓN DE GENERAL DE ADMINISTRACIÓN



Ciudad de México, a 06 de octubre de 2022

**OFICIO No. JLCA/CGA/565/2022**

**Asunto:** Informe de Avance Trimestral (IAT) periodo  
enero-septiembre 2022.

**ELIZABETH MEDINA MARTÍNEZ**  
**DIRECTORA EJECUTIVA DE INTEGRACIÓN**  
**DE INFORMES Y RENDICIÓN DE CUENTAS**  
**P R E S E N T E**

Con fundamento en los artículos 164 de la Ley de Austeridad, Transparencia en Remuneraciones, Prestaciones y Ejercicio de Recursos de la Ciudad de México y 74, del Reglamento Interior del Poder Ejecutivo y de la Administración Pública de la CDMX. Y en atención al oficio SAF/SE/SGAyRC/3089/2022, suscrito por la Dirección a su cargo, mediante el cual se dan a conocer los plazos y medios para la entrega del **3er. Informe de Avance Trimestral**, para el periodo que comprende de enero-septiembre de 2022.

Al respecto, en cumplimiento a los artículos 74, del Reglamento Interior del Poder Ejecutivo y de la Administración Pública de la Ciudad de México, y 153 de la Ley de Austeridad, Transparencia en Remuneraciones, Prestaciones y Ejercicio de Recursos de la Ciudad de México y con fundamento en los artículos 2, 32, y 84 del Reglamento Interior de la Junta Local de Conciliación y Arbitraje de la Ciudad de México, se remiten los formatos que contienen el **Informe de Avance trimestral enero-septiembre 2022** en archivo Excel y PDF, así mismo los **Estados Financieros y Notas a los Estados Financieros** al correo electrónico [informe.trimestral.dgacrc@gmail.com](mailto:informe.trimestral.dgacrc@gmail.com), derivado de la contingencia sanitaria causada por el virus COVID-19.

Lo anterior, con fundamento en lo establecido en él: ...“Acuerdo por el que se autoriza el uso de medios remotos tecnológicos de Comunicación como medios oficiales para continuar con las funciones esenciales y se establecen medidas para la celebración de las sesiones de los Órganos Colegiados de las Dependencias, Órganos Desconcentrados, Entidades de la

L

CIUDAD INNOVADORA Y DE  
PERFECTOS - NUESTRA CASA



GOBIERNO DE LA  
CIUDAD DE MÉXICO

JUNTA LOCAL DE CONCILIACIÓN Y ARBITRAJE  
COORDINACIÓN GENERAL DE ADMINISTRACIÓN



Administración Pública y Alcaldías de la Ciudad de México, con motivo de la emergencia sanitaria por causa de fuerza mayor del Consejo de Salud de la Ciudad de México”... publicado en la Gaceta Oficial de la Ciudad de México el 6 de abril de 2020.

Sin otro particular, reciba un cordial saludo.

**ATENTAMENTE**

**MTRO. RICARDO LARGO GONZÁLEZ**  
**COORDINADOR GENERAL DE ADMINISTRACIÓN**

C.c.c.e.p.-

**Mtra. Luz Elena González Escobar.**-Secretaría de Administración y Finanzas del Gobierno de la Ciudad de México. Entregado al correo: [sefin@finanzas.cdmx.gob.mx](mailto:sefin@finanzas.cdmx.gob.mx)

**Mtro. Eleazar Rubio Aldarán.**- Presidente de la Junta Local de Conciliación y Arbitraje de la Ciudad de México. Entregado al correo: [eleazar.rubio@jlca.cdmx.gob.mx](mailto:eleazar.rubio@jlca.cdmx.gob.mx)

**Lic. Bertha María Elena Gómez Castro.**-Subsecretaría de Egresos de la Secretaría de Administración y Finanzas del Gobierno de la Ciudad de México. Entregado al correo: [ccpsubegresos@finanzas.cdmx.gob.mx](mailto:ccpsubegresos@finanzas.cdmx.gob.mx)

**Lic. Gerardo Almonte López.**- Director General de Armonización Contable y Rendición de Cuentas. Entregado al correo: [ccpdgacrc@finanzas.cdmx.gob.mx](mailto:ccpdgacrc@finanzas.cdmx.gob.mx)

**Lic. César Balcazar Montes de Oca.**- Coordinador de Recursos Financieros. Entregado al correo: [cesar.balcazar@jlca.cdmx.gob.mx](mailto:cesar.balcazar@jlca.cdmx.gob.mx)

CBMO/FBMR



JUNTA LOCAL DE CONCILIACIÓN Y ARBITRAJE DE LA CIUDAD DE MÉXICO 22 A 000

INFORME DE AVANCE TRIMESTRAL  
ENERO- SEPTIEMBRE 2022

Titular:

MTRO. RICARDO LARGO GONZÁLEZ  
COORDINADOR GENERAL DE ADMINISTRACIÓN

Responsable:

LIC. CÉSAR BALCAZAR MONTES DE OCA  
COORDINADOR DE RECURSOS FINANCIEROS



MATRIZ DE CONTROL DEL INFORME DE AVANCE TRIMESTRAL

Unidad Responsable del Gasto:	JUNTA LOCAL DE CONCILIACIÓN Y ARBITRAJE DE LA CIUDAD DE MÉXICO 22 A 000
Periodo:	ENERO-SEPTIEMBRE 2022
Fecha de Elaboración:	01 DE OCTUBRE DE 2022

FORMATO	NOMBRE 4)	ENTREGABLE 5)				OBSERVACIÓN 6)
		FORMATOS FÍSICOS		MEDIO MAGNÉTICO		
		APLICA	NO APLICA	EXCEL	PDF	
RESUMEN EJECUTIVO	RESUMEN EJECUTIVO DEL INFORME DE AVANCE TRIMESTRAL	X		X	X	
IPRF	INGRESOS POR RUBRO DE FINANCIAMIENTO	X		X	X	
EPCE	EJERCICIO PRESUPUESTAL EN CLASIFICACIÓN ECONÓMICA	X		X	X	
EPCF	EJERCICIO PRESUPUESTAL EN CLASIFICACIÓN FUNCIONAL	X		X	X	
EPPCP	EVOLUCIÓN PROGRAMÁTICO-PRESUPUESTAL POR CATEGORÍA PROGRAMÁTICA	X		X	X	
APP-RF	AVANCE PROGRAMÁTICO-PRESUPUESTAL DE ACCIONES FINANCIADAS CON RECURSOS DE ORIGEN FEDERAL		X	X	X	
PPI	PROGRAMAS Y PROYECTOS DE INVERSIÓN		X	X	X	
IAPP	INDICADORES ASOCIADOS A PROGRAMAS PRESUPUESTARIOS		X	X	X	
ADS-1	AYUDAS, DONATIVOS Y SUBSIDIOS		X	X	X	
ADS-2	AYUDAS, DONATIVOS Y SUBSIDIOS A FIDEICOMISOS		X	X	X	
FIC	FIDEICOMISOS CONSTITUIDOS		X	X	X	
REA-1	REMANENTES DE EJERCICIOS ANTERIORES		X	X	X	
REA-2	REINTEGROS DEL EJERCICIO ANTERIOR		X	X	X	
ADPR-1	ADECUACIONES PRESUPUESTALES POR CAPÍTULO DE GASTO	X		X	X	
ADPR-2	ADECUACIONES PRESUPUESTALES POR PROYECTOS, ACCIONES O PROGRAMAS		X	X	X	

Titular:

  
MTRO. RICARDO LARGO GONZÁLEZ  
COORDINADOR GENERAL DE ADMINISTRACIÓN

Responsable:

  
LIC. CESAR BALCÁZAR MONTES DE OCA  
COORDINADOR DE RECURSOS FINANCIEROS



## RESUMEN EJECUTIVO

### INFORME DE AVANCE TRIMESTRAL

<b>Unidad Responsable del Gasto:</b>		JUNTA LOCAL DE CONCILIACIÓN Y ARBITRAJE DE LA CIUDAD DE MÉXICO 22 A 000
<b>Período:</b>		ENERO-SEPTIEMBRE
<b>Fecha de Elaboración:</b>		01 DE OCTUBRE DE 2022
DESCRIPCIÓN	IMPORTE	EXPLICACIÓN
1.- Explicación general a las variaciones del presupuesto programado respecto al ejercido al periodo	15,258,922.41	<p>La diferencia entre el ejercido y el programado se deriva de las cuotas, aportaciones y pagos a terceros, así como por los tiempos de adquisiciones que se pagan a mes o bimestres vencidos, no obstante ello, el recurso ya se encuentra comprometido, así como que esta JLCA se encuentra realizando provisiones a fin de disminuir el déficit presupuestal así como para dotar los servicios generales necesarios a fin de dotar con ellos de las solicitudes que realice en Centro de Conciliación Laboral de la CDMX</p> <p>Cabe destacar que la JLCA se encuentra en déficit presupuestal al mes de diciembre derivado de la reducción líquida de 12 millones de pesos para el inicio de operaciones del Centro de Conciliación Laboral con folio C 22 A0 008293 y el no aumento presupuestal de esta JLCA respecto a periodos anteriores.</p>
2.- Principales acciones realizadas durante el periodo		NO APLICA
3.- Explicación general a las acciones realizadas con recurso de origen federal.		NO APLICA

Elaboró :8' \_\_\_\_\_  
LIC. CESAR BALCÁZAR MONTES DE OCA

Autorizó 9' : \_\_\_\_\_  
MTRO. RICARDO LARGO GONZÁLEZ



# RESUMEN EJECUTIVO

## INFORME DE AVANCE TRIMESTRAL

Unidad Responsable del Gasto:		JUNTA LOCAL DE CONCILIACIÓN Y ARBITRAJE DE LA CIUDAD DE MÉXICO 22 A 000
Período:		ENERO-SEPTIEMBRE
Fecha de Elaboración:		01 DE OCTUBRE DE 2022
DESCRIPCIÓN	IMPORTE	EXPLICACIÓN
1.- Explicación general a las variaciones del presupuesto programado respecto al ejercido al periodo	15,258,922.41	<p>La diferencia entre el ejercido y el programado se deriva de las cuotas, aportaciones y pagos a terceros, así como por los tiempos de adquisiciones que se pagan a mes o bimestres vencidos, no obstante ello, el recurso ya se encuentra comprometido, así como que esta JLCA se encuentra realizando provisiones a fin de disminuir el deficit presupuestal así como para dotar los servicios generales necesarios a fin de dotar con ellos de las solicitudes que realice en Centro de Conciliación Laboral de la CDMX</p> <p>Cabe destacar que la JLCA se encuentra en deficit presupuestal al mes de diciembre derivado de la reducción líquida de 12 millones de pesos para el inicio de operaciones del Centro de Conciliación Laboral con folio C 22 A0 008293 y el no aumento presupuestal de esta JLCA respecto a periodos anteriores.</p>
2.- Principales acciones realizadas durante el periodo	-	NO APLICA
3.- Explicación general a las acciones realizadas con recurso de origen federal.	-	NO APLICA

Elaboró :8'

LIC. CESAR BALCAZAR MONTES DE OCA  
COORDINADOR GENERAL DE ADMINISTRACIÓN

Autorizó 9':

MTRO. RICARDO LARGO GONZÁLEZ  
COORDINADOR DE RECURSOS FINANCIEROS



**IPRF INGRESOS POR RUBRO DE FINANCIAMIENTO**

Unidad Responsable de Gasto:		JUNTA LOCAL DE CONCILIACIÓN Y ARBITRAJE DE LA CIUDAD DE MÉXICO 22 A 000		
Período:		ENERO-SEPTIEMBRE 2022		
RUBRO DE INGRESOS (3)	INGRESOS (Pesos con dos decimales)		IMPORTE DE LA VARIACIÓN (6)=5-4	EXPLICACIONES A LAS VARIACIONES (7)
	ESTIMADOS (4)	CAPTADOS (5)		
INGRESOS POR VENTA DE BIENES Y SERVICIOS	-	3,425,091.21	3,425,091.21	Las variaciones que se presentan corresponden a los ingresos autogenerados de enero a septiembre de 2022, los cuales no pueden ser estimados derivado de que dependen de la afluencia de asuntos laborales y de los rendimientos bancarios.
INGRESOS POR VENTA DE BIENES Y SERVICIOS		1,492,116.95	1,492,116.95	
INGRESOS FINANCIEROS		1,761,013.61	1,761,013.61	
OTROS INGRESOS		171,960.65	171,960.65	
TOTAL TRANSFERENCIAS, ASIGNACIONES, SUBSIDIOS Y OTRAS AYUDAS	320,422,733.00	320,422,733.00	-	No existen variaciones
- CORRIENTES	320,422,733.00	320,422,733.00	-	
TRANSFERENCIAS, ASIGNACIONES, SUBSIDIOS Y OTRAS AYUDAS LOCALES	320,422,733.00	320,422,733.00	-	No existen variaciones
- CORRIENTES	320,422,733.00	320,422,733.00	-	
TRANSFERENCIAS, ASIGNACIONES, SUBSIDIOS Y OTRAS AYUDAS FEDERALES	-	-	-	No Aplica
- CORRIENTES	-	-	-	
TOTAL URG (8)	320,422,733.00	323,847,824.21	3,425,091.21	

*L*



EPCE EJERCICIO PRESUPUESTAL EN CLASIFICACIÓN ECONÓMICA

Unidad Responsable de Gasto:		JUNTA LOCAL DE CONCILIACIÓN Y ARBITRAJE DE LA CIUDAD DE MÉXICO 22 A 000									
Período:		ENERO-SEPTIEMBRE 2022									
CAP (3)	PRESUPUESTO (Pesos con dos decimales)							VARIACIÓN		A) EXPLICACIÓN A LAS VARIACIONES DEL PRESUPUESTO DEVENGADO RESPECTO DEL	
	APROBADO (4)	MODIFICADO (5)	PROGRAMADO (6)	COMPROMETIDO (7)	DEVENGADO (8)	EJERCIDO (9)	PAGADO (10)	(11)=8-6	(12)=9-8	B) EXPLICACIÓN A LAS VARIACIONES DEL PRESUPUESTO EJERCIDO RESPECTO AL DEVENGADO	
TOTAL GASTO CORRIENTE	441,775,766.00	429,747,926.00	320,672,617.34	320,672,617.34	305,413,694.93	305,413,694.93	305,413,694.93	- 15,258,922.41	-		
1000	394,471,004.12	372,092,193.98	277,453,354.82	277,453,354.82	272,583,419.20	272,583,419.20	272,583,419.20	- 4,869,935.62	-	<p>A) La diferencia entre el devengado y el programado se deriva de las cuotas, aportaciones y pagos a terceros que se pagan a mes o bimestres vencidos, no obstante ello, el recurso ya se encuentra comprometido, así como que esta JLCA se encuentra realizando provisiones a fin de disminuir el déficit presupuestal.</p> <p>Cabe destacar que la JLCA se encuentra en déficit presupuestal al mes de diciembre derivado de la reducción líquida de 12 millones de pesos para el inicio de operaciones del Centro de Conciliación Laboral con folio C 22 A0 008293 y el no aumento presupuestal de esta JLCA respecto a periodos anteriores.</p> <p>B) No existe variación alguna</p>	
2000	6,571,172.00	6,093,058.32	4,364,063.59	4,364,063.59	707,258.67	707,258.67	707,258.67	- 3,656,804.92	-	<p>A) La variación que presenta el devengado y el programado se debe a los tiempos de licitaciones del área de adquisiciones, no obstante ello, el recurso se utilizará en el cumplimiento de los contratos DEAS/11/2022, JLCA/001/2022.</p> <p>Cabe destacar que la JLCA se encuentra en déficit presupuestal al mes de diciembre derivado de la reducción líquida de 12 millones de pesos para el inicio de operaciones del Centro de Conciliación Laboral con folio C 22 A0 008293 y el no aumento presupuestal de esta JLCA respecto a periodos anteriores.</p> <p>B) No existe variación alguna</p>	
3000	40,733,589.88	51,562,673.70	38,855,198.93	38,855,198.93	32,123,017.06	32,123,017.06	32,123,017.06	- 6,732,181.87	-	<p>A) La variación que presenta el devengado y el programado se debe a los tiempos de licitaciones del área de adquisiciones, no obstante ello, el recurso se utilizará en el cumplimiento del "convenio para el inicio de la operación administrativa del centro de conciliación laboral de la Ciudad de México", derivado de los servicios generales solicitados por dicho ente así como para cubrir el déficit presupuestal de este Órgano Autónomo.</p> <p>B) No existe variación alguna</p>	
TOTAL GASTO DE CAPITAL	-	27,840.00	27,840.00	27,840.00	27,840.00	27,840.00	27,840.00	-	-		
5000	-	27,840.00	27,840.00	27,840.00	27,840.00	27,840.00	27,840.00	-	-	<p>A) No existe variación alguna</p> <p>B) No existe variación alguna</p>	
TOTAL URG (15)	441,775,766.00	429,775,766.00	320,700,457.34	320,700,457.34	305,441,534.93	305,441,534.93	305,441,534.93	- 15,258,922.41	-		





EPCF EJERCICIO PRESUPUESTAL EN CLASIFICACIÓN FUNCIONAL

Unidad Responsable de Gasto:	JUNTA LOCAL DE CONCILIACIÓN Y ARBITRAJE DE LA CIUDAD DE MÉXICO 22 A 000
Período:	ENERO-SEPTIEMBRE 2022

FI (3)	F (3)	SF (3)	DENOMINACIÓN (3)	PRESUPUESTO (Pesos con dos decimales)							VARIACIÓN	
				APROBADO (4)	MODIFICADO (5)	PROGRAMADO (6)	COMPROMETIDO (7)	DEVENGADO (8)	EJERCIDO (9)	PAGADO (10)	(11)=8-6	(12)=9-6
01	02	01	GOBIERNO JUSTICIA IMPARTICIÓN DE JUSTICIA	441,775,766.00	429,775,766.00	320,700,457.34	320,700,457.34	305,441,534.93	305,441,534.93	305,441,534.93	(15,258,922.41)	(15,258,922.41)
			TOTAL URG (13)	441,775,766.00	429,775,766.00	320,700,457.34	320,700,457.34	305,441,534.93	305,441,534.93	305,441,534.93	(15,258,922.41)	(15,258,922.41)

*L*  
*[Signature]*



EPPCP EVOLUCIÓN PROGRAMÁTICO-PRESUPUESTAL POR CATEGORÍA PROGRAMÁTICA

Unidad Responsable de Gasto:				JUNTA LOCAL DE CONCILIACIÓN Y ARBITRAJE DE LA CIUDAD DE MÉXICO 22 A 000			
Período:				ENERO-SEPTIEMBRE			
FI (3)	F (3)	SF (3)	PP (3)	DENOMINACIÓN (3)			UNIDAD DE MEDIDA (3)
1	2	1	0000	Seguimiento y atención oportuna de los asuntos dirigidos al Titular de la Junta Local de Conciliación y Arbitraje			ASUNTO

METAS				PRESUPUESTO (Pesos con dos decimales)								
ORIGINAL (4)	PROGRAMADA (5)	ALCANZADA (6)	ICMPP (%) (7)=(6/5)*100	APROBADO (8)	MODIFICADO (9)	PROGRAMADO (10)	COMPROMETIDO (11)	DEVENGADO (12)	EJERCIDO (13)	PAGADO (14)	ICPPP (%) (15)=(12/10)*100	IARCM (%) (16)=(7/15)*100
20,000	16,000	9,177	61.18	14,016,951.00	13,635,234.30	10,174,668.33	10,174,668.33	9,690,557.78	9,690,557.78	9,690,557.78	95.24	64.24

Objetivo: Favorecer y mejorar la atención expedita de los asuntos dirigidos al Presidente Titular para incidir en la impartición de justicia laboral.  
Acciones Realizadas: Hasta el tercer trimestre de 2022 el Presidente Titular de la Junta Local de Conciliación y Arbitraje de la Ciudad de México realizó 9,177 acciones encaminadas para mejorar los tiempos de atención a todos los asuntos que le fueron turnados, tales como: firma de trámites, Laudos, ejecuciones, acuerdos, Exhortos, atención ciudadana, conflictos colectivos, Huelgas, entre otros. Así mismo continúa trabajando en mecanismos para mejorar los procesos de comunicación con las distintas áreas Jurídicas, con el fin de eficientar los tiempos en la atención y solución de trámites.

Causas de las variaciones del Índice de Aplicación de Recursos para la Consecución de Metas (IARCM) (16): Los mecanismos para la mejora de la atención de los asuntos diligenciados, se encuentran en una etapa de mejora. Sin embargo el último mes del trimestre, la atención de asuntos presenta una notable mejoría respecto a periodos anteriores.

FI (3)	F (3)	SF (3)	PP (3)	DENOMINACIÓN (3)			UNIDAD DE MEDIDA (3)
1	2	1	0000	Tramitar oportunamente los procedimientos de carácter individual a fin de asegurar la continuidad de los procedimientos iniciados por las personas trabajadoras de la Ciudad de			ASUNTO

METAS				PRESUPUESTO (Pesos con dos decimales)								
ORIGINAL (4)	PROGRAMADA (5)	ALCANZADA (6)	ICMPP (%) (7)=(6/5)*100	APROBADO (8)	MODIFICADO (9)	PROGRAMADO (10)	COMPROMETIDO (11)	DEVENGADO (12)	EJERCIDO (13)	PAGADO (14)	ICPPP (%) (15)=(12/10)*100	IARCM (%) (16)=(7/15)*100
130,000	97,500	27,975	28.69	91,103,681.00	88,629,021.49	66,135,343.06	66,135,343.06	62,988,624.54	62,988,624.54	62,988,624.54	95.24	30.13

Objetivo: Tramitar e implementar acciones para dirimir el conflicto.  
Acciones Realizadas: Hasta el tercer trimestre de 2022 se concluyeron 22,975 demandas.  
Causas de las variaciones del Índice de Aplicación de Recursos para la Consecución de Metas (IARCM): Desde marzo comenzó una campaña para priorizar la conciliación por encima de la demanda y en este trimestre se refleja un mayor número de conflictos solucionados por conciliación.

FI (3)	F (3)	SF (3)	PP (3)	DENOMINACIÓN (3)			UNIDAD DE MEDIDA (3)
1	2	1	0000	Elaborar oportunamente el acuerdo de suspensión del acto reclamado y su turno a fin de que sea aprobado y firmado			DOCUMENTO

METAS				PRESUPUESTO (Pesos con dos decimales)								
ORIGINAL (4)	PROGRAMADA (5)	ALCANZADA (6)	ICMPP (%) (7)=(6/5)*100	APROBADO (8)	MODIFICADO (9)	PROGRAMADO (10)	COMPROMETIDO (11)	DEVENGADO (12)	EJERCIDO (13)	PAGADO (14)	ICPPP (%) (15)=(12/10)*100	IARCM (%) (16)=(7/15)*100
35,000	26,250	9,880	37.64	245,279,142.00	238,616,599.75	178,056,695.43	178,056,695.43	169,584,760.83	169,584,760.83	169,584,760.83	95.24	33.52

Objetivo: Tramitar e implementar acciones para dirimir el conflicto.  
Acciones Realizadas: Se realizaron un total de 9,880 amparos durante el tercer trimestre de 2022.  
Causas de las variaciones del Índice de Aplicación de Recursos para la Consecución de Metas (IARCM): Esta meta refiere al trámite del juicio de amparo directo e indirecto ante los Juzgados de Distrito y Tribunales de Circuito del Poder Judicial de la Federación y las áreas que integran la Junta Local. El trámite oportuno de estos, se relaciona con el hecho de que cada una de las Juntas Especiales remita en tiempo y forma los expedientes de los juicios laborales, también que pese al disminuido personal de la unidad administrativa a cargo se han incrementado el número de expedientes a atender.

FI	F	SF	PP	DENOMINACIÓN			UNIDAD DE
----	---	----	----	--------------	--	--	-----------

L



EPPCP EVOLUCIÓN PROGRAMÁTICO-PRESUPUESTAL POR CATEGORÍA PROGRAMÁTICA

Unidad Responsable de Gasto:	JUNTA LOCAL DE CONCILIACIÓN Y ARBITRAJE DE LA CIUDAD DE MÉXICO 22 A 000
Periodo:	ENERO-SEPTIEMBRE

FI (3)	F (3)	SF (3)	PP (3)	DENOMINACIÓN (3)	UNIDAD DE MEDIDA (3)
1	2	1	0000	Dictar los acuerdos relativos a los convenios fuera de juicio entre las personas trabajadoras y las empleadoras	ASUNTO

METAS				PRESUPUESTO (Pesos con dos decimales)								
ORIGINAL (4)	PROGRAMADA (5)	ALCANZADA (6)	ICMPP (%) (7)=(6/5)*100	APROBADO (8)	MODIFICADO (9)	PROGRAMADO (10)	COMPROMETIDO (11)	DEVENGADO (12)	EJERCIDO (13)	PAGADO (14)	ICPPP (%) (15)=(12/10)*100	IARCM (%) (16)=(7/15)*100
25,000	18,760	23,560	125.65	17,519,939.00	17,044,843.12	12,718,335.60	12,718,335.60	12,113,197.40	12,113,197.40	12,113,197.40	95.24	131.93

Objetivo: Tramitar e Implementar acciones para dirimir el conflicto.

Acciones Realizadas: Se realizaron un total de 23,560 convenios, exhortos y paraprocesales durante el tercer trimestre de 2022.

Causas de las variaciones del Índice de Aplicación de Recursos para la Consecución de Metas (IARCM): En el caso de los exhortos estos son enviados por las autoridades de otras entidades federativas a fin de realizar alguna diligencia, sin embargo, estas no pueden ejecutarse por cuestiones de territorialidad. En cuanto a los convenios son los acuerdos que se establecen entre las personas trabajadoras y empleadoras a fin de conciliar y evitar el inicio de un juicio laboral en los señalados casos la prestación del servicio se genera tanto por la demanda de otras autoridades, así como de las personas trabajadoras de la Ciudad de México.

FI (3)	F (3)	SF (3)	PP (3)	DENOMINACIÓN (3)	UNIDAD DE MEDIDA
1	2	1	0000	Coordinar el registro y turno de las demandas y de diversos documentos presentados antes las Unidades Administrativas de la Junta Local	DOCUMENTO

METAS				PRESUPUESTO (Pesos con dos decimales)								
ORIGINAL (4)	PROGRAMADA (5)	ALCANZADA (6)	ICMPP (%) (7)=(6/5)*100	APROBADO (8)	MODIFICADO (9)	PROGRAMADO (10)	COMPROMETIDO (11)	DEVENGADO (12)	EJERCIDO (13)	PAGADO (14)	ICPPP (%) (15)=(12/10)*100	IARCM (%) (16)=(7/15)*100
18,000	13,500	22,644	167.73	1,261,436.00	1,227,171.49	915,720.45	915,720.45	872,150.48	872,150.48	872,150.48	95.24	176.11

Objetivo: Incidir en la atención oportuna de las solicitudes de trámite de las personas trabajadoras y empleadoras.

Acciones Realizadas: Se recibieron un total de 22,644 documentos durante el tercer trimestre de 2022.

Causas de las variaciones del Índice de Aplicación de Recursos para la Consecución de Metas (IARCM): Se trabaja con mayor coordinación con las Juntas Especiales y las áreas Jurídicas para eficientar el registro de documentos y turnarlos de manera expedita.

FI (3)	F (3)	SF (3)	PP (3)	DENOMINACIÓN (3)	UNIDAD DE MEDIDA
1	2	1	0000	Ejecutar las acciones de conciliación entre personas trabajadoras y empleadoras	DOCUMENTO

METAS				PRESUPUESTO (Pesos con dos decimales)								
ORIGINAL (4)	PROGRAMADA (5)	ALCANZADA (6)	ICMPP (%) (7)=(6/5)*100	APROBADO (8)	MODIFICADO (9)	PROGRAMADO (10)	COMPROMETIDO (11)	DEVENGADO (12)	EJERCIDO (13)	PAGADO (14)	ICPPP (%) (15)=(12/10)*100	IARCM (%) (16)=(7/15)*100
15,000	11,260	8,898	79.09	10,511,963.00	10,226,425.48	7,631,001.07	7,631,001.07	7,267,918.16	7,267,918.16	7,267,918.16	95.24	83.04

Objetivo: Coadyuvar a las unidades jurídicas en los procesos de conciliación.

Acciones Realizadas: Se realizaron un total de 8,898 convenios durante el tercer trimestre de 2022.

Causas de las variaciones del Índice de Aplicación de Recursos para la Consecución de Metas (IARCM): Desde marzo una campaña dirigida a las personas trabajadoras y a las personas empleadoras para que opten por la conciliación y se agoten todas las posibilidades antes de llegar a juicio.

FI (3)	F (3)	SF (3)	PP (3)	DENOMINACIÓN (3)	UNIDAD DE MEDIDA
1	2	1	0000	Atender oportunamente las solicitudes de rendición de peritajes	ASUNTO

METAS

PRESUPUESTO (Pesos con dos decimales)



EPPCP EVOLUCIÓN PROGRAMÁTICO-PRESUPUESTAL POR CATEGORÍA PROGRAMÁTICA

Unidad Responsable de Gasto:	JUNTA LOCAL DE CONCILIACIÓN Y ARBITRAJE DE LA CIUDAD DE MÉXICO 22 A 000
Período:	ENERO-SEPTIEMBRE

FI (3)	F (3)	SF (3)	PP (3)	DENOMINACIÓN (3)							UNIDAD DE MEDIDA (3)	
ORIGINAL (4)	PROGRAMADA (5)	ALCANZADA (6)	ICMPP (%) (7)=(6/5)*100	APROBADO (8)	MODIFICADO (9)	PROGRAMADO (10)	COMPROMETIDO (11)	DEVENGADO (12)	EJERCIDO (13)	PAGADO (14)	ICPPP (%) (15)=(12/10)*100	IARCM (%) (16)=(7/15)*100
2,700	2,025	678	33.48	1,892,153.00	1,840,756.26	1,373,579.95	1,373,579.95	1,308,225.03	1,308,225.03	1,308,225.03	95.24	35.15

Objetivo: Favorecer la realización de los peritajes.  
 Acciones Realizadas: Se registró un total de 678 peritajes rendidos.  
 Causas de las variaciones del Índice de Aplicación de Recursos para la Consecución de Metas (IARCM): La variación en la atención de los peritajes se relaciona directamente con las acciones que ejecuta las Juntas Especiales respecto a cada uno de los juicios iniciados, se relaciona con el proceso de notificación a las partes involucradas.

FI (3)	F (3)	SF (3)	PP (3)	DENOMINACIÓN (3)							UNIDAD DE MEDIDA (3)
1	2	1	0000	Tramitar oportunamente las solicitudes de información en la materia de transparencia, acceso a la información pública y datos personales							ASUNTO

METAS				PRESUPUESTO (Pesos con dos decimales)								
ORIGINAL (4)	PROGRAMADA (5)	ALCANZADA (6)	ICMPP (%) (7)=(6/5)*100	APROBADO (8)	MODIFICADO (9)	PROGRAMADO (10)	COMPROMETIDO (11)	DEVENGADO (12)	EJERCIDO (13)	PAGADO (14)	ICPPP (%) (15)=(12/10)*100	IARCM (%) (16)=(7/15)*100
1,050	788	383	48.63	735,837.00	715,849.38	534,169.78	534,169.78	508,753.99	508,753.99	508,753.99	95.24	51.06

Objetivo: Fortalecer la cultura de rendición de cuentas y la transparencia en el ámbito de la impartición de justicia laboral.  
 Acciones Realizadas: Durante el tercer trimestre de 2022 se recibieron 383 solicitudes de información y rendición de cuentas y se continúa cumpliendo cabalmente con la Ley de Transparencia y rendición de cuentas de la CDMX.  
 Causas de las variaciones del Índice de Aplicación de Recursos para la Consecución de Metas (IARCM): Hasta el tercer trimestre del 2022 se trabajó dar atención expedita a las solicitudes de transparencia y rendición de cuentas, dando respuesta cada una de las solicitudes recibidas.

FI (3)	F (3)	SF (3)	PP (3)	DENOMINACIÓN (3)							UNIDAD DE MEDIDA (3)
1	2	1	0000	Atender oportunamente los asuntos asignados							ASUNTO

METAS				PRESUPUESTO (Pesos con dos decimales)								
ORIGINAL (4)	PROGRAMADA (5)	ALCANZADA (6)	ICMPP (%) (7)=(6/5)*100	APROBADO (8)	MODIFICADO (9)	PROGRAMADO (10)	COMPROMETIDO (11)	DEVENGADO (12)	EJERCIDO (13)	PAGADO (14)	ICPPP (%) (15)=(12/10)*100	IARCM (%) (16)=(7/15)*100
550	413	759	184.00	385,439.00	374,959.28	279,803.63	279,803.63	266,490.58	266,490.58	266,490.58	95.24	193.19

Objetivo: Tramitar oportunamente los asuntos y consultas jurídicas de las diversas unidades administrativas y de la Presidencia de la Junta Local de Conciliación Arbitraje de la Ciudad de México.  
 Acciones Realizadas: Se atendieron 759 asuntos tramita la Coordinación de Asuntos Jurídicos e Información.  
 Causas de las variaciones del Índice de Aplicación de Recursos para la Consecución de Metas (IARCM): Hasta el tercer trimestre de 2022 se cumplieron los objetivos de acuerdo a las metas trazada.

FI (3)	F (3)	SF (3)	PP (3)	DENOMINACIÓN (3)							UNIDAD DE MEDIDA (3)
1	2	1	0000	Implementación y desarrollo de acciones con perspectiva de género y promoción de los derechos humanos laborales en CDMX							ACCIÓN

METAS				PRESUPUESTO (Pesos con dos decimales)								
ORIGINAL (4)	PROGRAMADA (5)	ALCANZADA (6)	ICMPP (%) (7)=(6/5)*100	APROBADO (8)	MODIFICADO (9)	PROGRAMADO (10)	COMPROMETIDO (11)	DEVENGADO (12)	EJERCIDO (13)	PAGADO (14)	ICPPP (%) (15)=(12/10)*100	IARCM (%) (16)=(7/15)*100
24	18	10	55.56	16,819.00	16,362.14	12,209.50	12,209.50	11,628.57	11,628.57	11,628.57	95.24	59.33



EPPCP EVOLUCIÓN PROGRAMÁTICO-PRESUPUESTAL POR CATEGORÍA PROGRAMÁTICA

Unidad Responsable de Gasto:	JUNTA LOCAL DE CONCILIACIÓN Y ARBITRAJE DE LA CIUDAD DE MÉXICO 22 A 000
Período:	ENERO-SEPTIEMBRE

FI (3)	F (3)	SF (3)	PP (3)	DENOMINACIÓN (3)	UNIDAD DE MEDIDA (3)
Objetivo: Incidir en la promoción de la igualdad sustantiva y los derechos humanos laborales.					
Acciones Realizadas: Se realizaron un total de 10 actividades con relación a igual y perspectiva de género.					
Causas de las variaciones del Índice de Aplicación de Recursos para la Consecución de Metas (IARCM): Se continúa trabajando para establecer un programa integral de igualdad y perspectiva de género					
1	2	1	0000	Implementación y desarrollo de acciones dirigidas a la promoción de los derechos humanos laborales en CDMX	ACCIÓN

METAS				PRESUPUESTO (Pesos con dos decimales)								
ORIGINAL (4)	PROGRAMADA (5)	ALCANZADA (6)	ICMPP (%) (7)=(6/5)*100	APROBADO (8)	MODIFICADO (9)	PROGRAMADO (10)	COMPROMETIDO (11)	DEVENGADO (12)	EJERCIDO (13)	PAGADO (14)	ICPPP (%) (15)=(12/10)*100	IARCM (%) (16)=(7/15)*100
4	3	6	200.00	2,893.00	2,726.88	2,034.80	2,034.80	1,937.98	1,937.98	1,937.98	95.24	209.99

Objetivo: Incidir en la promoción de los derechos humanos laborales de las personas usuarias de los servicios de la JLCA-CDMX así como de sus integrantes.  
 Acciones Realizadas: Por invitación de la Comisión de Derechos Humanos de la Ciudad de México, las persona empleadas de la Junta Local de Conciliación y Arbitraje de la Ciudad de México participan activamente en los cursos en línea que que dicha dependencia imparte.  
 Causas de las variaciones del Índice de Aplicación de Recursos para la Consecución de Metas (IARCM): Como parte de las acciones que esta Junta Local realiza permanentemente en materia de género, se encuentra el mantener capacitado y actualizado al personal adscrito a esta Junta, en temas relacionados con derechos humanos.

FI (3)	F (3)	SF (3)	PP (3)	DENOMINACIÓN (3)	UNIDAD DE MEDIDA (3)
1	2	1	0000	Implementación y desarrollo de acciones con perspectiva de género	ACCIÓN

METAS				PRESUPUESTO (Pesos con dos decimales)								
ORIGINAL (4)	PROGRAMADA (5)	ALCANZADA (6)	ICMPP (%) (7)=(6/5)*100	APROBADO (8)	MODIFICADO (9)	PROGRAMADO (10)	COMPROMETIDO (11)	DEVENGADO (12)	EJERCIDO (13)	PAGADO (14)	ICPPP (%) (15)=(12/10)*100	IARCM (%) (16)=(7/15)*100
12	9	11	122.22	8,410.00	8,181.56	6,105.11	6,105.11	5,814.63	5,814.63	5,814.63	95.24	128.33

Objetivo: Incidir en la promoción de la igualdad sustantiva de las personas usuarias de los servicios de la JLCA-CDMX así como de sus integrantes.  
 Acciones Realizadas: Se realizó un total de 6 actividades con relación a igual y perspectiva de género.  
 Causas de las variaciones del Índice de Aplicación de Recursos para la Consecución de Metas (IARCM): La Subdirección de perspectiva de género, de reciente creación, está trabajando en la creación de un plan integral.







INFORME DE AVANCE TRIMESTRAL  
ENERO-SEPTIEMBRE 2022

IAPP INDICADORES ASOCIADOS A PROGRAMAS PRESUPUESTARIOS

Unidad Responsable de Gasto:	JUNTA LOCAL DE CONCILIACIÓN Y ARBITRAJE DE LA CIUDAD DE MÉXICO 22 A 000
Periodo:	ENERO-SEPTIEMBRE 2022
Programa Presupuestario:	NO APLICA

NOMBRE DEL INDICADOR (4)	OBJETIVO (5)	NIVEL DE OBJETIVO (6)	TIPO DE INDICADOR (7)	MÉTODO DE CÁLCULO (8)	NUMERADOR (9)	DENOMINADOR (10)	DIMENSIÓN A MEDIR (11)	FRECUENCIA DE MEDICIÓN (12)	UNIDAD DE MEDIDA (13)	LÍNEA BASE (14)	META PROGRAMADA AL PERIODO (15)	META ALCANZADA AL PERIODO (16)

NO APLICA

  
 CIUDAD INNOVADORA  
Y DE DERECHOS





## ADS-1 AYUDAS, DONATIVOS Y SUBSIDIOS

Unidad Responsable de Gasto:

JUNTA LOCAL DE CONCILIACIÓN Y ARBITRAJE DE LA CIUDAD DE MÉXICO 22 A 000

Período:

ENERO-SEPTIEMBRE 2022

AYUDAS, DONATIVOS Y SUBSIDIOS OTORGADOS (3)	BENEFICIARIO		PRESUPUESTO EJERCIDO (Pesos con dos decimales) (6)	CARACTERÍSTICAS (7)
	TIPO (4)	TOTAL (5)		
<h1>NO APLICA</h1>				
TOTAL URG (8)				



ADS-2 AYUDAS, DONATIVOS Y SUBSIDIOS A FIDEICOMISOS

Unidad Responsable de Gasto:	JUNTA LOCAL DE CONCILIACIÓN Y ARBITRAJE DE LA CIUDAD DE MÉXICO 22 A 000
Período:	ENERO-SEPTIEMBRE 2022

NOMBRE DEL FIDEICOMISO (3)	MONTO (Pesos con dos decimales)				DESTINO DEL GASTO (8)
	INGRESO (4)	GASTO (5)	RENDIMIENTOS FINANCIEROS (6)	SALDO (7)	
<b>NO APLICA</b>					
TOTAL URG (9)					



**FIC FIDEICOMISOS CONSTITUIDOS**

Unidad Responsable de Gasto:	JUNTA LOCAL DE CONCILIACIÓN Y ARBITRAJE DE LA CIUDAD DE MÉXICO 22 A 000
Período:	ENERO-SEPTIEMBRE 2022

**DATOS GENERALES DEL FIDEICOMISO**

Denominación del Fideicomiso:	3)
Fecha de su constitución:	4)
Fideicomitente:	5)
Fideicomisario:	6)
Fiduciario:	7)
Objeto de su constitución:	8)
Modificaciones al objeto de su constitución:	9)
Objeto actual:	10)

**NO APLICA**

**DISPONIBILIDAD PRESUPUESTAL DEL FIDEICOMISO**

Disponibilidad de Recursos al Finalizar el Trimestre Anterior: (11)	Disponibilidad de Recursos al Finalizar el Trimestre de Referencia: (12)	Variación de la Disponibilidad: (12) - (11) = (13)

**ESTADO FINANCIERO DEL FIDEICOMISO**

Activo: (14)	Pasivo: (15)	Capital: (16)

**AVANCE PRESUPUESTAL DEL FIDEICOMISO**

Naturaleza del Gasto: (17)	Destino del Gasto: (18)	Monto Ejercido (19)

*[Handwritten signature]*





GOBIERNO DE LA CIUDAD DE MÉXICO

SECRETARÍA DE ADMINISTRACIÓN Y FINANZAS

INFORME DE AVANCE TRIMESTRAL

ENERO-SEPTIEMBRE 2022

REA-2 REINTEGROS DEL EJERCICIO ANTERIOR

Unidad Responsable de Gasto:

JUNTA LOCAL DE CONCILIACIÓN Y ARBITRAJE DE LA CIUDAD DE MÉXICO 22 A 000

Período:

ENERO-SEPTIEMBRE 2022

FI (3)	F (4)	MONTO (Pesos con dos decimales)		FUENTE DE FINANCIAMIENTO (7)	CAUSAS DEL REINTEGRO (8)
		REINTEGRO (5)	RENDIMIENTOS FINANCIEROS (6)		
		TOTAL URG (9)			

NO APLICA



**ADPR-1 ADECUACIONES PRESUPUESTALES POR CAPÍTULO DE GASTO**

Unidad Responsable de Gasto:	JUNTA LOCAL DE CONCILIACIÓN Y ARBITRAJE DE LA CIUDAD DE MÉXICO 22 A 000
Periodo:	ENERO SEPTIEMBRE 2022

CAPÍTULO DE GASTO (3)	PRESUPUESTO (Pesos con dos decimales)		CAUSAS DE LAS ADECUACIONES AL PRESUPUESTO (6)
	APROBADO (4)	MODIFICADO (5)	
1000	394,471,004.12	372,092,193.98	Las variaciones corresponden a los diferentes movimientos efectuados para atender las necesidades de la JLCA CDMX conforme a lo establecido en el acuerdo No. CA/SE/II/2022/01 de fecha 11 de enero de 2022 emitido por el comité de administración en el cual se autoriza el pago de las obligaciones laborales por concepto de impuestos. Asimismo, hubo una reducción líquida por 12 millones con número C 22 A0 008293 para dotar de recursos para capítulo 1000 al Centro de Conciliación Laboral.
2000	6,571,172.00	6,093,058.32	Las variaciones corresponden a los diferentes movimientos compensados autorizados por el acuerdo CA/SO/II/2022/03 donde se autoriza la reasignación de los recursos en las partidas y en los meses que se necesiten conforme a las necesidades de las áreas.
3000	40,733,589.88	51,562,673.70	Las variaciones corresponden a los diferentes movimientos compensados autorizados por el acuerdo CA/SO/II/2022/03 donde se autoriza la reasignación de los recursos en las partidas y en los meses que se necesiten conforme a las necesidades de las áreas, así como para el pago de las obligaciones laborales y fiscales correspondientes al subsidio de ISR por concepto de aguinaldos.
5000	-	27,840.00	Las variaciones corresponden a los diferentes movimientos compensados autorizados por el acuerdo CA/SO/II/2022/03 donde se autoriza la reasignación de los recursos en las partidas y en los meses que se necesiten conforme a las necesidades de las áreas.
<b>TOTAL URG (7)</b>	<b>441,775,766.00</b>	<b>429,775,766.00</b>	Derivado de que las afectaciones que realiza la JLCA CDMX son compensadas con fundamento en el CA/SI/III/2022/03, en este renglón solo se observa la disminución líquida con número C 22 A0 008293 con el objetivo de dotar de recursos al Centro de Conciliación Laboral de la CDMX



**ADPR-2 ADECUACIONES PRESUPUESTALES POR PROYECTOS, ACCIONES O PROGRAMAS**

Unidad Responsable de Gasto:	JUNTA LOCAL DE CONCILIACIÓN Y ARBITRAJE DE LA CIUDAD DE MÉXICO 22 A 000
Período:	ENERO-SEPTIEMBRE 2022

**PRESUPUESTO (Pesos con dos decimales)**

APROBADO: (3)	MODIFICADO: (4)	VARIACIÓN ABSOLUTA: (5)=4-3	VARIACIÓN %: (6)=[(4 / 3)-1]*100
		0.00	

PROYECTOS, ACCIONES O PROGRAMAS <sup>*/</sup> (7)	PRESUPUESTO (Pesos con un decimal)		CAUSAS DE LAS ADECUACIONES AL PRESUPUESTO (10)
	APROBADO (8)	MODIFICADO (9)	
TOTAL URG (11)			

NO APLICA

<sup>\*/</sup> Se refiere a la categoría programática con la que opera el Órgano de Gobierno o Autónomo.



**ESTADOS FINANCIEROS**  
**JUNTA LOCAL DE CONCILIACIÓN Y ARBITRAJE**  
**ESTADO DE SITUACIÓN FINANCIERA AL 30 DE SEPTIEMBRE DE 2022**  
**(CIFRAS EN PESOS)**

CONCEPTO	2022	2021	CONCEPTO	2022	2021
<b>ACTIVO</b>			<b>PASIVO</b>		
<b>Activo Circulante</b>			<b>Pasivo Circulante</b>		
Efectivo y Equivalentes	41,244,705	79,012,297	Cuentas por Pagar a Corto Plazo	25,537,415	11,992,608
Derechos a Recibir Efectivo o Equivalentes	7,480	0	Documentos por Pagar a Corto Plazo	0	0
Derechos a Recibir Bienes o Servicios	0	0	Porción a Corto Plazo de la Deuda Pública a Largo Plazo	0	0
Inventarios	0	0	Títulos y Valores a Corto Plazo	0	0
Almacenes	0	0	Pasivos Diferidos a Corto Plazo	5,000	5,000
Estimación por Pérdida o Deterioro de Activos Circulantes	0	0	Fondos y Bienes de Terc. en Garantía y/o Administración a Corto Plazo	0	0
Otros Activos Circulantes	0	0	Provisiones a Corto Plazo	7,090,787	7,734,853
			Otros Pasivos a Corto Plazo	0	0
<b>Total de Activos Circulantes</b>	<b>41,252,185</b>	<b>79,012,297</b>	<b>Total de Pasivos Circulantes</b>	<b>32,633,202</b>	<b>19,732,461</b>
<b>Activo No Circulante</b>			<b>Pasivo No Circulante</b>		
Inversiones Financieras a Largo Plazo	0	0	Cuentas por Pagar a Largo Plazo	0	0
Derechos a Recibir Efectivo o Equivalentes a Largo Plazo	0	0	Documentos por Pagar a Largo Plazo	0	0
Bienes Inmuebles, Infraestructura y Construcciones en Proceso	0	0	Deuda Pública a Largo Plazo	0	0
Bienes Muebles	90,397,390	97,032,135	Pasivos Diferidos a Largo Plazo	0	0
Activos Intangibles	7,018,934	7,018,934	Fondos y Bienes de Terc. en Garantía y/o Administración a Largo Plazo	0	0
Depreciación, Deterioro y Amortización Acumulada de Bienes	(95,499,159)	(93,560,741)	Provisiones a Largo Plazo	0	0
Activos Diferidos	0	0	<b>Total de Pasivos No Circulantes</b>	<b>0</b>	<b>0</b>
Estimación por Pérdida o Deterioro de Activos no Circulantes	0	0			
Otros Activos no Circulantes	0	0	<b>Total del Pasivo</b>	<b>32,633,202</b>	<b>19,732,461</b>
			<b>HACIENDA PÚBLICA/PATRIMONIO</b>		
			<b>Hacienda Pública/Patrimonio Contribuido</b>		
				0	51,844,248
			Aportaciones		
				0	51,844,248
			Donaciones de Capital		
				0	0
			Actualización de la Hacienda Pública/Patrimonio		
				0	0
			<b>Hacienda Pública/Patrimonio Generado</b>		
				10,536,148	17,925,916
			Resultados del Ejercicio (Ahorro/Desahorro)		
				18,406,290	24,755,888
			Resultados de Ejercicios Anteriores		
				(7,870,142)	(6,829,972)
			Revalúos		
				0	0
			Reservas		
				0	0
			Rectificaciones de Resultados de Ejercicios Anteriores		
				0	0
			<b>Exceso o Insuficiencia en la Act. de la Hacienda Púb./Patrim.</b>		
				0	0
			Resultado por Posición Monetaria		
				0	0
			Resultado por Tenencia de Activos no Monetarios		
				0	0
<b>Total de Activos No Circulantes</b>	<b>1,917,165</b>	<b>10,490,328</b>	<b>Total Hacienda Pública/Patrimonio</b>	<b>10,536,148</b>	<b>69,770,164</b>
<b>Total del Activo</b>	<b>43,169,350</b>	<b>89,502,625</b>	<b>Total del Pasivo y Hacienda Pública/Patrimonio</b>	<b>43,169,350</b>	<b>89,502,625</b>

COORDINADOR GENERAL DE ADMINISTRACIÓN

RICARDO LARGO GONZÁLEZ

COORDINADOR DE RECURSOS FINANCIEROS

CESAR BALCAZAR MONTES DE OCA

JUD CONTABILIDAD


MIGUEL ANGEL GURIEZ HERRERA

Bajo protesta de decir verdad declaramos que los Estados Financieros y sus notas, son razonablemente correctos y son responsabilidad del emisor.

La información consignada en este reporte es responsabilidad de la Unidad Ejecutora de Gasto, de conformidad a los Artículos 51, 124 y 385 de la Ley de Austeridad, Transparencia en Remuneraciones, Prestaciones y Ejercicio de Recursos de la Ciudad de México, la que servirá de base para la integración de la Cuenta Pública 2021.

Las notas que acompañan al presente Estado Financiero son parte integral del mismo.





**ESTADOS FINANCIEROS**  
**JUNTA LOCAL DE CONCILIACIÓN Y ARBITRAJE**  
**ESTADO DE SITUACIÓN FINANCIERA DETALLADO - LDF AL 30 DE SEPTIEMBRE DE 2022**  
**(CIFRAS EN PESOS)**

CONCEPTO	AL 30 DE SEPTIEMBRE		CONCEPTO	AL 30 DE SEPTIEMBRE	
	2022	2021		2022	2021
<b>ACTIVO</b>			<b>PASIVO</b>		
<b>Activo Circulante</b>			<b>Pasivo Circulante</b>		
<b>Efectivo y Equivalentes</b>	<b>41,244,705</b>	<b>66,198,764</b>	<b>Cuentas por Pagar a Corto Plazo</b>	<b>25,537,415</b>	<b>3,574,849</b>
Efectivo	41,244,705	66,198,764	Servicios Personales por Pagar a Corto Plazo	4,848,175	288,639
Bancos/Tesorería			Proveedores por Pagar a Corto Plazo	918,050	373,174
Bancos/Dependencias y Otros			Contratistas por Obras Públicas por Pagar a Corto Plazo	0	0
Inversiones Temporales (hasta tres meses)			Participaciones y Aportaciones por Pagar a Corto Plazo	0	0
Fondos con Afectación Específica			Transferencias Otorgadas por Pagar a Corto Plazo	0	0
Depósitos de Fondos de Terceros en Garantía y/o Administración			Int., Comisiones y Otros Gastos de la Deuda Pública por Pagar a Corto Plazo	0	0
Otros Efectivos y Equivalentes			Retenciones y Contribuciones por Pagar a Corto Plazo	19,771,190	2,013,036
			Devoluciones de la Ley de Ingresos por Pagar a Corto Plazo	0	0
			Otras Cuentas por Pagar a Corto Plazo	0	0
<b>Derechos a Recibir Efectivo o Equivalentes</b>	<b>7,480</b>	<b>0</b>	<b>Documentos por Pagar a Corto Plazo</b>	<b>0</b>	<b>0</b>
Inversiones Financieras de Corto Plazo	0	0	Documentos Comerciales por Pagar a Corto Plazo	0	0
Cuentas por Cobrar a Corto Plazo	0	0	Documentos con Contratistas por Obras Públicas por Pagar a Corto Plazo	0	0
Deudores Diversos por Cobrar a Corto Plazo	7,480	0	Otros Documentos por Pagar a Corto Plazo	0	0
Ingresos por Recuperar a Corto Plazo	0	0			
Deudores por Anticipos de la Tesorería a Corto Plazo	0	0	<b>Porción a Corto Plazo de la Deuda Pública a Largo Plazo</b>	<b>0</b>	<b>0</b>
Préstamos Otorgados a Corto Plazo	0	0	Porción a Corto Plazo de la Deuda Pública	0	0
Otros Derechos a Recibir Efectivo o Equivalentes a Corto Plazo	0	0	Porción a Corto Plazo de Arrendamiento Financiero	0	0
<b>Derechos a Recibir Bienes o Servicios</b>	<b>0</b>	<b>0</b>	<b>Titulos y Valores a Corto Plazo</b>	<b>0</b>	<b>0</b>
Anticipo a Prov. por Adq. de Bienes y Prestación de Servicios a Corto Plazo	0	0	<b>Pasivos Diferidos a Corto Plazo</b>	<b>5,000</b>	<b>5,000</b>
Anticipo a Prov. por Adq. de Bienes Inmuebles y Muebles a Corto Plazo	0	0	Ingresos Cobrados por Adelantado a Corto Plazo	0	0
Anticipo a Prov. por Adq. de Bienes Intangibles a Corto Plazo	0	0	Intereses Cobrados por Adelantado a Corto Plazo	0	0
Anticipo a Contratistas por Obras Públicas a Corto Plazo	0	0	Otros Pasivos Diferidos a Corto Plazo	5,000	5,000
Otros Derechos a Recibir Bienes o Servicios a Corto Plazo	0	0			
<b>Inventarios</b>	<b>0</b>	<b>0</b>	<b>Fondos y Bienes de Terceros en Garantía y/o Administración a Corto Plazo</b>	<b>0</b>	<b>0</b>
Inventario de Mercancías para Venta	0	0	Fondos en Garantía a Corto Plazo	0	0
Inventario de Mercancías Terminadas	0	0	Fondos en Administración a Corto Plazo	0	0
Inventario de Mercancías en Proceso de Elaboración	0	0	Fondos Contingentes a Corto Plazo	0	0
Inventario de Materias Primas, Materiales y Suministros para Producción	0	0	Fondos de Fideicomisos, Mandatos y Contratos Análogos a Corto Plazo	0	0
Bienes en Tránsito	0	0	Otros Fondos de Terceros en Garantía y/o Administración a Corto Plazo	0	0
<b>Almacenes</b>	<b>0</b>	<b>0</b>	Valores y Bienes en Garantía a Corto Plazo	0	0
<b>Estimación por Pérdida o Deterioro de Activos Circulantes</b>	<b>0</b>	<b>0</b>	<b>Provisiones a Corto Plazo</b>	<b>7,090,787</b>	<b>11,970,661</b>
Est. para Ctas. Incobrables por Derechos a Recibir Efectivo o Equivalentes	0	0	Provisión para Demandas y Juicios a Corto Plazo	7,090,787	11,970,661
Estimación por Deterioro de Inventarios	0	0	Provisión para Contingencias a Corto Plazo	0	0
			Otras Provisiones a Corto Plazo	0	0
<b>Otros Activos Circulantes</b>	<b>0</b>	<b>0</b>	<b>Otros Pasivos a Corto Plazo</b>	<b>0</b>	<b>0</b>
Valores en Garantía	0	0	Ingresos por Clasificar	0	0
Bienes en Garantía (excluye depósitos de fondos)	0	0	Recaudación por Participar	0	0
Bienes Derivados de Embargos, Decomisos, Aseguramientos y Dación en Pago	0	0	Otros Pasivos Circulantes	0	0
Adquisición con Fondos de Terceros	0	0			
<b>Total de Activos Circulantes</b>	<b>41,252,185</b>	<b>66,198,764</b>	<b>Total de Pasivos Circulantes</b>	<b>32,633,202</b>	<b>15,550,510</b>

COORDINADOR GENERAL DE ADMINISTRACIÓN

RICARDO LARGO GONZALEZ

COORDINADOR DE RECURSOS FINANCIEROS

CESAR BALTAZAR MONTES DE OCA

JEFEDUD CONTABILIDAD

MIGUEL ANGEL GUERRER HERRERA

La información consignada en este reporte es responsabilidad de la Unidad Ejecutora de Gasto, de conformidad a los Artículos 51, 154 y 155 de la Ley de Austeridad, Transparencia en Remuneraciones, Prestaciones y Ejercicio de Recursos de la Ciudad de México, la que servirá de base para la integración de la Cuenta Pública 2021.



**ESTADOS FINANCIEROS**  
**JUNTA LOCAL DE CONCILIACIÓN Y ARBITRAJE**  
**ESTADO DE SITUACIÓN FINANCIERA DETALLADO - LDF AL 30 DE SEPTIEMBRE DE 2022**  
**(CIFRAS EN PESOS)**

CONCEPTO	AL 30 DE SEPTIEMBRE		CONCEPTO	AL 30 DE SEPTIEMBRE	
	2022	2021		2022	2021
<b>ACTIVO</b>			<b>PASIVO</b>		
<b>Activo No Circulante</b>			<b>Pasivo No Circulante</b>		
Inversiones Financieras a Largo Plazo	0		Cuentas por Pagar a Largo Plazo	0	0
Derechos a Recibir Efectivo o Equivalentes a Largo Plazo	0		Documentos por Pagar a Largo Plazo	0	0
Bienes Inmuebles, Infraestructura y Construcciones en Proceso	0		Deuda Pública a Largo Plazo	0	0
Bienes Muebles	90,397,390	96,908,529	Pasivos Difendos a Largo Plazo	0	0
Activos Intangibles	7,018,934	7,018,934	Fondos y Bienes de Terceros en Garantía, y/o en Administración a Largo Plazo	0	0
Depreciación, Deterioro y Amortización Acumulada de Bienes	(95,490,159)	(86,729,141)	Provisiones a Largo Plazo	0	0
Activos Difendos	0	0	<b>Total de Pasivos No Circulantes</b>	<b>0</b>	<b>0</b>
Estimación por Pérdida o Deterioro de Activos no Circulantes	0	0	<b>Total del Pasivo</b>	<b>32,633,202</b>	<b>15,550,510</b>
Otros Activos no Circulantes	0	0	<b>0 HACIENDA PÚBLICA/PATRIMONIO</b>		
			<b>Hacienda Pública/Patrimonio Contribuido</b>	<b>0</b>	<b>62,394,798</b>
			Aportaciones	0	62,394,798
			Donaciones de Capital	0	0
			Actualización de la Hacienda Pública/Patrimonio	0	0
			<b>Hacienda Pública/Patrimonio Generado</b>	<b>10,536,148</b>	<b>5,451,778</b>
			Resultados del Ejercicio (Ahorro/Desahorro)	18,408,290	12,281,750
			Resultados de Ejercicios Anteriores	(7,870,142)	(6,829,972)
			Revaluos	0	0
			Reservas	0	0
			Rectificaciones de Resultados de Ejercicios Anteriores	0	0
			<b>Exceso o Insuficiencia en la Actualización de la Hacienda Pública/Patrim</b>	<b>0</b>	<b>0</b>
			Resultado por Posición Monetaria	0	0
			Resultado por Tenencia de Activos no Monetarios	0	0
<b>Total de Activos No Circulantes</b>	<b>1,917,165</b>	<b>17,198,322</b>	<b>Total Hacienda Pública/Patrimonio</b>	<b>10,536,148</b>	<b>67,846,576</b>
<b>Total del Activo</b>	<b>43,169,350</b>	<b>83,397,086</b>	<b>Total del Pasivo y Hacienda Pública/Patrimonio</b>	<b>43,169,350</b>	<b>83,397,086</b>

COORDINADOR GENERAL DE ADMINISTRACIÓN

RICARDO LARRO GONZÁLEZ

COORDINADOR DE RECURSOS FINANCIEROS

CESAR BALCÁZAR MONTES DE OCA

JUD CONTABILIDAD

MIGUEL ÁNGEL GUTIÉRREZ HERRERA

La información consignada en este reporte es responsabilidad de la Unidad Ejecutora de Gasto, de conformidad a los Artículos 51, 154 y 155 de la Ley de Austeridad, Transparencia en Remuneraciones, Prestaciones y Ejercicio de Recursos de la Ciudad de México, la que servirá de base para la integración de la Cuenta Pública 2021.



**ESTADOS FINANCIEROS  
JUNTA LOCAL DE CONCILIACION Y ARBITRAJE  
INFORME ANALÍTICO DE LA DEUDA PÚBLICA Y OTROS PASIVOS - LDF  
(CIFRAS EN PESOS)**

DENOMINACIÓN DE LA DEUDA PÚBLICA Y OTROS PASIVOS	SALDO AL 30 DE SEPTIEMBRE DEL 2021	DISPOSICIONES DEL PERIODO	AMORTIZACIONES DEL PERIODO	REVALUACIONES RECLASIFICACIONES Y OTROS AJUSTES	SALDO FINAL AL 30 DE SEPTIEMBRE DEL 2022	PAGO DE INTERESES DEL PERIODO	PAGOS DE COMISIONES Y DEMÁS COSTOS ASOCIADOS DURANTE EL PERIODO
<b>DEUDA PÚBLICA</b>	0	0	0	0	0	0	0
<b>Corto Plazo</b>	0	0	0	0	0	0	0
Instituciones de Crédito	0	0	0	0	0	0	0
Títulos y Valores	0	0	0	0	0	0	0
Arrendamientos Financieros	0	0	0	0	0	0	0
<b>Largo Plazo</b>	0	0	0	0	0	0	0
Instituciones de Crédito	0	0	0	0	0	0	0
Títulos y Valores	0	0	0	0	0	0	0
Arrendamientos Financieros	0	0	0	0	0	0	0
<b>OTROS PASIVOS</b>	15,550,510	0	0	0	32,633,202	0	0
<b>Total de Deuda Pública y Otros Pasivos</b>	15,550,510	0	0	0	32,633,202	0	0
<b>DEUDA CONTINGENTE (Informativo)</b>	0	0	0	0	0	0	0
Deuda Contingente 1	0	0	0	0	0	0	0
Deuda Contingente 2	0	0	0	0	0	0	0
Deuda Contingente XX	0	0	0	0	0	0	0
<b>VALOR DE INSTRUMENTOS BONO CUPÓN CERO (Informativo)</b>	0	0	0	0	0	0	0
Instrumentos Bono Cupón Cero 1	0	0	0	0	0	0	0
Instrumentos Bono Cupón Cero 2	0	0	0	0	0	0	0
Instrumentos Bono Cupón Cero XX	0	0	0	0	0	0	0

OBLIGACIONES A CORTO PLAZO	MONTO CONTRATADO	PLAZO PACTADO	TASA DE INTERÉS	COMISIONES Y COSTOS RELACIONADOS	TASA EFECTIVA
<b>OBLIGACIONES A CORTO PLAZO (Informativo)</b>	0	0	0	0	0
Crédito 1	0	0	0	0	0
Crédito 2	0	0	0	0	0
Crédito xx	0	0	0	0	0

COORDINADOR GENERAL DE ADMINISTRACIÓN

RICARDO LARGO GONZALEZ

COORDINADOR DE RECURSOS FINANCIEROS

CESAR BALCAZAR MONTES DE OCA

JUD CONTABILIDAD

MIGUEL ANGEL GONZALEZ HERRERA

La información consignada en este reporte es responsabilidad de la Unidad Ejecutora de Gasto, de conformidad a los Artículos 51, 154 y 155 de la Ley de Austeridad, Transparencia en Remuneraciones, Prestaciones y Ejercicio de Recursos de la Ciudad de México, la que servirá de base para la integración de la Cuenta Pública 2021.



**ESTADOS FINANCIEROS**  
**JUNTA LOCAL DE CONCILIACIÓN Y ARBITRAJE**  
**ESTADO DE SITUACIÓN FINANCIERA COMPARATIVO AL 30 DE SEPTIEMBRE DE 2022**  
**(CIFRAS EN PESOS)**

CONCEPTO	AL 30 DE SEPTIEMBRE		VARIACIÓN	
	2022	2021	IMPORTE	PORCENTAJE
<b>ACTIVO</b>				
<b>Activo Circulante</b>				
Efectivo y Equivalentes	41,244,705	79,012,297	(37,767,592)	-48%
Derechos a Recibir Efectivo o Equivalentes	7,480	0	7,480	
Derechos a Recibir Bienes o Servicios	0	0	0	0%
Inventarios	0	0	0	0%
Almacenes	0	0	0	0%
Estimación por Pérdida o Deterioro de Activos Circulantes	0	0	0	0%
Otros Activos Circulantes	0	0	0	0%
<b>Total de Activos Circulantes</b>	<b>41,252,185</b>	<b>79,012,297</b>	<b>(37,760,112)</b>	<b>-48%</b>
<b>Activo No Circulante</b>				
Inversiones Financieras a Largo Plazo	0	0	0	0%
Derechos a Recibir Efectivo o Equivalentes a Largo Plazo	0	0	0	0%
Bienes Inmuebles, Infraestructura y Construcciones en Proceso	0	0	0	0%
Bienes Muebles	90,397,390	97,032,135	(6,634,745)	-7%
Activos Intangibles	7,018,934	7,018,934	0	0%
Depreciación, Deterioro y Amortización Acumulada de Bienes	(95,499,159)	(93,560,741)	(1,938,418)	2%
Activos Diferidos	0	0	0	0%
Estimación por Pérdida o Deterioro de Activos no Circulantes	0	0	0	0%
Otros Activos no Circulantes	0	0	0	0%
<b>Total de Activos Circulantes</b>	<b>1,917,165</b>	<b>10,490,328</b>	<b>(8,573,163)</b>	<b>-82%</b>
<b>Total del Activo</b>	<b>43,169,350</b>	<b>89,502,625</b>	<b>(46,333,275)</b>	<b>-52%</b>
<b>PASIVO</b>				
<b>Pasivo Circulante</b>				
Cuentas por Pagar a Corto Plazo	25,537,415	11,992,608	13,544,807	113%
Documentos por Pagar a Corto Plazo	0	0	0	0%
Porción a Corto Plazo de la Deuda Pública a Largo Plazo	0	0	0	0%
Títulos y Valores a Corto Plazo	0	0	0	0%
Pasivos Diferidos a Corto Plazo	5,000	5,000	0	0%
Fondos y Bienes de Terceros en Garantía y/o Administración a Corto Plazo	0	0	0	0%
Provisiones a Corto Plazo	7,090,787	7,734,853	(644,066)	-8%
Otros Pasivos a Corto Plazo	0	0	0	0%
<b>Total de Pasivos Circulantes</b>	<b>32,633,202</b>	<b>19,732,461</b>	<b>12,900,741</b>	<b>65%</b>
<b>Pasivo No Circulante</b>				
Cuentas por Pagar a Largo Plazo	0	0	0	0%
Documentos por Pagar a Largo Plazo	0	0	0	0%
Deuda Pública a Largo Plazo	0	0	0	0%
Pasivos Diferidos a Largo Plazo	0	0	0	0%
Fondos y Bienes de Terceros en Garantía y/o Administración a Largo Plazo	0	0	0	0%
Provisiones a Largo Plazo	0	0	0	0%
<b>Total de Pasivos No Circulantes</b>	<b>0</b>	<b>0</b>	<b>0</b>	<b>0%</b>
<b>Total de Pasivo</b>	<b>32,633,202</b>	<b>19,732,461</b>	<b>12,900,741</b>	<b>65%</b>
<b>HACIENDA PÚBLICA/PATRIMONIO</b>				
<b>Hacienda Pública/Patrimonio Contribuido</b>				
Aportaciones	0	51,844,248	(51,844,248)	-100%
Donaciones de Capital	0	51,844,248	(51,844,248)	-100%
Actualización de la Hacienda Pública/Patrimonio	0	0	0	0%
<b>Hacienda Pública/Patrimonio Generado</b>				
Resultados del Ejercicio (Ahorro/Desahorro)	10,536,148	17,925,915	(7,389,768)	-41%
Resultados de Ejercicios Anteriores	18,406,290	24,755,888	(6,349,598)	-26%
Revalúos	(7,870,142)	(6,829,972)	(1,040,170)	15%
Reservas	0	0	0	0%
Rectificaciones de Resultados de Ejercicios Anteriores	0	0	0	0%
<b>Exceso o Insuficiencia en la Actualización de la Hacienda Pública/Patrimonio</b>				
Resultado por Posición Monetaria	0	0	0	0%
Resultado por Tenencia de Activos no Monetarios	0	0	0	0%
<b>Total Hacienda Pública/Patrimonio</b>	<b>10,536,148</b>	<b>69,770,163</b>	<b>(59,234,016)</b>	<b>-85%</b>
<b>Total del Pasivo y Hacienda Pública/Patrimonio</b>	<b>43,169,350</b>	<b>89,502,624</b>	<b>(46,333,275)</b>	<b>-52%</b>

COORDINADOR GENERAL DE ADMINISTRACIÓN

RICARDO LARCO GONZALEZ

COORDINADOR DE RECURSOS FINANCIEROS

CESAR BALCÁZAR MONTES DE OCA

JUD CONTABILIDAD

MIGUEL ÁNGEL GUTIÉRREZ HERRERA

Bajo protesta de decir verdad declaramos que los Estados Financieros y sus notas, son razonablemente correctos y son responsabilidad del emisor.

La información consignada en este reporte es responsabilidad de la Unidad Ejecutora de Gasto, de conformidad a los Artículos 51, 154 y 155 de la Ley de Autonomía, Transparencia en Remuneraciones, Prestaciones y Ejercicio de Recursos de la Ciudad de México que servirá de base para la integración de la Cuenta Pública 2021.



**ESTADOS FINANCIEROS  
JUNTA LOCAL DE CONCILIACION Y ARBITRAJE  
ESTADO DE ACTIVIDADES AL 30 DE SEPTIEMBRE DE 2022  
(CIFRAS EN PESOS)**

CONCEPTO	2022	2021
<b>INGRESOS Y OTROS BENEFICIOS</b>		
<b>Ingresos de Gestión</b>	<b>1,492,117</b>	<b>3,889,488</b>
Impuestos	0	0
Cuotas y Aportaciones de Seguridad Social	0	0
Contribuciones de Mejoras	0	0
Derechos	0	0
Productos	0	0
Aprovechamientos	0	0
Ingresos por Venta de Bienes y Prestación de Servicios	1,492,117	3,889,488
<b>Part., Aport., Conv., Incentivos Derivados de la Colab. Fisc., Fondos Distintos de Aport., Transf., Asig., Subsidios y Subvenciones, y Pens</b>	<b>320,422,733</b>	<b>331,331,825</b>
Participaciones, Aportaciones, Convenios, Incentivos Derivados de la Colaboración Fiscal y Fondos Distintos de Aportaciones	0	0
Transferencias, Asignaciones, Subsidios y Subvenciones, y Pensiones y Jubilaciones	320,422,733	331,331,825
<b>Otros Ingresos y Beneficios</b>	<b>1,932,975</b>	<b>2,441,845</b>
Ingresos Financieros	1,761,014	2,038,165
Incremento por Variación de Inventarios	0	0
Disminución del Exceso de Estimaciones por Pérdida o Deterioro u Obsolescencia	0	0
Disminución del Exceso de Provisiones	0	0
Otros Ingresos y Beneficios Varios	171,961	0
<b>Total de Ingresos y Otros Beneficios</b>	<b>323,847,825</b>	<b>337,663,158</b>
<b>GASTOS Y OTRAS PÉRDIDAS</b>		
<b>Gastos de Funcionamiento</b>	<b>305,413,695</b>	<b>300,617,291</b>
Servicios Personales	272,583,419	262,445,884
Materiales y Suministros	707,259	2,372,688
Servicios Generales	32,123,017	35,798,719
<b>Transferencias, Asignaciones, Subsidios y Otras Ayudas</b>	<b>0</b>	<b>0</b>
Transferencias Internas y Asignaciones al Sector Público	0	0
Transferencias al Resto del Sector Público	0	0
Subsidios y Subvenciones	0	0
Ayudas Sociales	0	0
Pensiones y Jubilaciones	0	0
Transferencias a Fideicomisos, Mandatos y Contratos Análogos	0	0
Transferencias a la Seguridad Social	0	0
Donativos	0	0
Transferencias al Exterior	0	0
<b>Participaciones y Aportaciones</b>	<b>0</b>	<b>0</b>
Participaciones	0	0
Aportaciones	0	0
Convenios	0	0
<b>Intereses, Comisiones y Otros Gastos de la Deuda Pública</b>	<b>0</b>	<b>0</b>
Intereses de la Deuda Pública	0	0
Comisiones de la Deuda Pública	0	0
Gastos de la Deuda Pública	0	0
Costo por Coberturas	0	0
Apoyos Financieros	0	0
<b>Otros Gastos y Pérdidas Extraordinarias</b>	<b>0</b>	<b>12,289,979</b>
Estimaciones, Depreciaciones, Deterioros, Obsolescencia y Amortizaciones	0	4,555,126
Provisiones	0	7,734,853
Disminución de Inventarios	0	0
Aumento por Insuficiencia de Estimaciones por Pérdida o Deterioro u Obsolescencia	0	0
Aumento por Insuficiencia de Provisiones	0	0
Otros Gastos	0	0
<b>Inversión Pública</b>	<b>27,840</b>	<b>0</b>
Inversión Pública Capitalizable	27,840	0
<b>Total de Gastos y Otras Pérdidas</b>	<b>305,441,535</b>	<b>312,907,270</b>
<b>Resultados del Ejercicio (Ahorro/Desahorro)</b>	<b>18,406,290</b>	<b>24,755,888</b>

COORDINADOR GENERAL DE ADMINISTRACIÓN

RICARDO URANGO GONZALEZ

COORDINADOR DE RECURSOS FINANCIEROS

CESAR BALCAZAR MONTES DE OCA

JUD CONTABILIDAD

MIGUEL ANGEL GUTIERREZ HERRERA

Bajo protesta de decir verdad declaramos que los Estados Financieros y sus notas, son razonablemente correctos y son responsabilidad del emisor.

La información consignada en este reporte es responsabilidad de la Unidad Ejecutora de Casos, de conformidad a los Artículos 51, 154 y 155 de la Ley de Acceso a la Información, Transparencia en Remuneraciones, Prestaciones y Ejercicio de Recursos de la Ciudad de México, la que servirá de base para la integración de la Cuenta Pública 2021

Las notas que acompañan al presente Estado Financiero son parte integral del mismo



ESTADOS FINANCIEROS
JUNTA LOCAL DE CONCILIACION Y ARBITRAJE
INFORME ANALITICO DE OBLIGACIONES DIFERENTES DE FINANCIAMIENTOS - LDF
(CIFRAS EN PESOS)

Table with 10 columns: DENOMINACION DE LAS OBLIGACIONES, FECHA DEL CONTRATO, FECHA DE INICIO DE LA OPERACION, FECHA DE VENCIMIENTO, MONTO DE LA INVERSION, PLAZO PAGADO, MONTO PROMEDIO MENSUAL DEL PAGO DE LA CONTRAPRESTACION, MONTO PROMEDIO MENSUAL DEL PAGO DE LA CONTRAPRESTACION AL PAGO DE LA INVERSION, MONTO PAGADO DE LA INVERSION AL 30 DE SEPTIEMBRE DE 2022, MONTO PAGADO DE LA INVERSION ACTUALIZADO AL 30 DE SEPTIEMBRE DE 2022, SALDO PENDIENTE POR PAGAR DE LA INVERSION AL 30 DE SEPTIEMBRE DE 2022. Rows include Asociaciones Público Privadas (App's), Otros Instrumentos, and Total de Obligaciones Diferentes de Financiamiento.

NO APLICA

COORDINADOR GENERAL DE ADMINISTRACIÓN

Signature of Ricardo Mario González

RICARDO MARIO GONZALEZ

COORDINADOR DE RECURSOS FINANCIEROS

Signature of Cesar Balcazar Montes de Oca

CESAR BALCAZAR MONTES DE OCA

JUD CONTABILIDAD

Signature of Miguel Ángel Gutiérrez Herrera

MIGUEL ANGEL GUTIERREZ HERRERA

La información consignada en este reporte es responsabilidad de la Unidad Ejecutora de Gasto, de conformidad a los Artículos 51, 154 y 155 de la Ley de Austeridad, Transparencia en Remuneraciones, Prestaciones y Ejercicio de Recursos de la Ciudad de México, la que servirá de base para la integración de la Cuenta Pública 2021.



**ESTADOS FINANCIEROS**  
**JUNTA LOCAL DE CONCILIACION Y ARBITRAJE**  
**ESTADO DE ACTIVIDADES COMPARATIVO AL 30 DE SEPTIEMBRE DE 2022**  
**(CIFRAS EN PESOS)**

CONCEPTO	AL 30 DE SEPTIEMBRE		VARIACIÓN	
	2022	2021	IMPORTE	PORCENTAJE
<b>INGRESOS Y OTROS BENEFICIOS</b>				
<b>Ingresos de Gestión</b>	<b>1,492,117</b>	<b>3,889,488</b>	<b>(2,397,371)</b>	<b>-62%</b>
Impuestos	0	0	0	0%
Cuotas y Aportaciones de Seguridad Social	0	0	0	0%
Contribuciones de Mejoras	0	0	0	0%
Derechos	0	0	0	0%
Productos	0	0	0	0%
Aprovechamientos	0	0	0	0%
Ingresos por Venta de Bienes y Prestación de Servicios	1,492,117	3,889,488	(2,397,371)	-62%
<b>Part., Aport., Conv., Incentivos Derivados de la Colab. Fisc., Fondos Distintos de Aport., Transf., Asig., Subsidios y Subvenciones, y Pen:</b>	<b>320,422,733</b>	<b>331,331,825</b>	<b>(10,909,092)</b>	<b>-3%</b>
Participaciones, Aportaciones, Convenios, Incentivos Derivados de la Colaboración Fiscal y Fondos Distintos de Aportaciones	0	0	0	0%
Transferencias, Asignaciones, Subsidios y Subvenciones, y Pensiones y Jubilaciones	320,422,733	331,331,825	(10,909,092)	-3%
<b>Otros Ingresos y Beneficios</b>	<b>1,932,975</b>	<b>2,441,845</b>	<b>(508,870)</b>	<b>-21%</b>
Ingresos Financieros	1,761,014	2,441,845	(680,831)	-28%
Incremento por Variación de Inventarios	0	0	0	0%
Disminución del Exceso de Estimaciones por Pérdida o Deterioro u Obsolescencia	0	0	0	0%
Disminución del Exceso de Provisiones	0	0	0	0%
Otros Ingresos y Beneficios Varios	171,961	0	171,961	0%
<b>Total de Ingresos y Otros Beneficios</b>	<b>323,847,825</b>	<b>337,663,158</b>	<b>(13,815,333)</b>	<b>-4%</b>
<b>GASTOS Y OTRAS PÉRDIDAS</b>				
<b>Gastos de Funcionamiento</b>	<b>305,413,695</b>	<b>300,617,291</b>	<b>4,796,404</b>	<b>2%</b>
Servicios Personales	272,583,419	262,445,884	10,137,535	4%
Materiales y Suministros	707,259	2,372,688	(1,665,429)	-70%
Servicios Generales	32,123,017	35,798,719	(3,675,702)	-10%
<b>Transferencias, Asignaciones, Subsidios y Otras Ayudas</b>	<b>0</b>	<b>0</b>	<b>0</b>	<b>0%</b>
Transferencias Internas y Asignaciones al Sector Público	0	0	0	0%
Transferencias al Resto del Sector Público	0	0	0	0%
Subsidios y Subvenciones	0	0	0	0%
Ayudas Sociales	0	0	0	0%
Pensiones y Jubilaciones	0	0	0	0%
Transferencias a Fideicomisos, Mandatos y Contratos Análogos	0	0	0	0%
Transferencias a la Seguridad Social	0	0	0	0%
Donativos	0	0	0	0%
Transferencias al Exterior	0	0	0	0%
<b>Participaciones y Aportaciones</b>	<b>0</b>	<b>0</b>	<b>0</b>	<b>0%</b>
Participaciones	0	0	0	0%
Aportaciones	0	0	0	0%
Convenios	0	0	0	0%
<b>Intereses, Comisiones y Otros Gastos de la Deuda Pública</b>	<b>0</b>	<b>0</b>	<b>0</b>	<b>0%</b>
Intereses de la Deuda Pública	0	0	0	0%
Comisiones de la Deuda Pública	0	0	0	0%
Gastos de la Deuda Pública	0	0	0	0%
Costo por Coberturas	0	0	0	0%
Apoyos Financieros	0	0	0	0%
<b>Otros Gastos y Pérdidas Extraordinarias</b>	<b>0</b>	<b>12,289,979</b>	<b>(12,289,979)</b>	<b>-100%</b>
Estimaciones, Depreciaciones, Deterioros, Obsolescencia y Amortizaciones	0	4,555,126	(4,555,126)	-100%
Provisiones	0	7,734,853	(7,734,853)	-100%
Disminución de Inventarios	0	0	0	0%
Aumento por Insuficiencia de Estimaciones por Pérdida o Deterioro u Obsolescencia	0	0	0	0%
Aumento por Insuficiencia de Provisiones	0	0	0	0%
Otros Gastos	0	0	0	0%
<b>Inversión Pública</b>	<b>27,840</b>	<b>0</b>	<b>27,840</b>	<b>0%</b>
Inversión Pública Capitalizable	27,840	0	27,840	0%
<b>Total de Gastos y Otras Pérdidas</b>	<b>305,441,535</b>	<b>312,907,270</b>	<b>(7,465,735)</b>	<b>-2%</b>
<b>Resultados del Ejercicio (Ahorro/Desahorro)</b>	<b>18,406,290</b>	<b>24,755,888</b>	<b>(6,349,598)</b>	<b>-26%</b>

COORDINADOR GENERAL DE ADMINISTRACIÓN

RICARDO LARRO GONZALEZ

COORDINADOR DE RECURSOS FINANCIEROS

CESAR BALCAZAR MONTES DE OCA

JUD CONTABILIDAD

MIGUEL ANGEL GUTIERREZ HERRERA

Bajo protesta de decir verdad declaramos que los Estados Financieros y sus notas, son razonablemente correctos y son responsabilidad del emisor.

La información consignada en este reporte es responsabilidad de la Unidad Ejecutora de Gasto, de conformidad a los Artículos 51, 154 y 155 de la Ley de Austeridad, Transparencia en Remuneraciones, Prestaciones y Ejercicio de Recursos de la Ciudad de México, la que servirá de base para la integración de la Cuenta Pública 2021.

Las notas que acompañan al presente Estado Financiero son parte integral del mismo



**ESTADOS FINANCIEROS**  
**JUNTA LOCAL DE CONCILIACIÓN Y ARBITRAJE**  
**ESTADO DE RESULTADOS AL 30 DE SEPTIEMBRE DE 2022**  
**(CIFRAS EN PESOS)**

CONCEPTO	PARCIAL	TOTAL	PORCENTAJE DE CONTRIBUCIÓN
<b>INGRESOS</b>		<b>3,425,092</b>	<b>100%</b>
Por Venta de Bienes	0		
Por Venta de Servicios	1,492,117		
Otros	1,932,975		
<b>MENOS :</b>			
<b>COSTO DE LO VENDIDO</b>		<b>0</b>	<b>0%</b>
Costo de Ventas	0		
Costo de Servicios	0		
<b>RESULTADO BRUTO</b>		<b>3,425,092</b>	<b>100%</b>
<b>MENOS :</b>			
<b>GASTOS DE OPERACIÓN</b>		<b>(305,441,535)</b>	<b>-8918%</b>
Gastos de Administración	(305,441,535)		
Gastos Diversos	0		
<b>RESULTADO DE OPERACIÓN</b>		<b>(302,016,443)</b>	<b>-8818%</b>
<b>MÁS (MENOS) :</b>			
<b>OTROS GASTOS Y PRODUCTOS</b>		<b>0</b>	<b>0%</b>
Gastos Financieros	0		
Productos Financieros	0		
Otros	0		
<b>RESULTADO ANTES DE APORTACIONES Y TRANSFERENCIAS</b>		<b>(302,016,443)</b>	<b>-8818%</b>
<b>MÁS :</b>			
<b>APORTACIONES Y TRANSFERENCIAS</b>		<b>320,422,733</b>	<b>9355%</b>
Aportaciones del Gobierno de la Ciudad de México	320,422,733		
Transferencias del Gobierno de la Ciudad de México	0		
<b>RESULTADO NETO</b>		<b>18,406,290</b>	<b>537%</b>
<b>MENOS :</b>			
<b>GASTOS Y COSTOS EXTRAORDINARIOS</b>		<b>0</b>	<b>0%</b>
Depreciación Reexpresada	0		
Provisiones	0		
<b>RESULTADO DEL EJERCICIO</b>		<b>18,406,290</b>	<b>537%</b>

COORDINADOR GENERAL DE ADMINISTRACIÓN

RICARDO LARGO GONZALEZ

COORDINADOR DE RECURSOS FINANCIEROS

CESAR BALCAZAR MONTES DE OCA

JUD CONTABILIDAD


MIGUEL ANGEL GUTIERREZ HERRERA

Bajo protesta de decir verdad declaramos que los Estados Financieros y sus notas, son razonablemente correctos y son responsabilidad del emisor.

La información consignada en este reporte es responsabilidad de la Unidad Ejecutora de Gasto, de conformidad a los Artículos 51, 154 y 155 de la Ley de Austeridad, Transparencia en Remuneraciones, Prestaciones y Ejercicio de Recursos de la Ciudad de México, la que servirá de base para la integración de la Cuenta Pública 2021

Las notas que acompañan al presente Estado Financiero son parte integral del mismo





**ESTADOS FINANCIEROS  
JUNTA LOCAL DE CONCILIACION Y ARBITRAJE  
ESTADO DE RESULTADOS COMPARATIVO AL 30 DE SEPTIEMBRE DE 2022  
(CIFRAS EN PESOS)**

CONCEPTO	AL 30 DE SEPTIEMBRE		VARIACIÓN	
	2022	2021	IMPORTE	PORCENTAJE
<b>INGRESOS</b>	<b>3,425,092</b>	<b>6,331,333</b>	<b>(2,906,241)</b>	<b>-46%</b>
Por Venta de Bienes	0	0	0	100%
Por Venta de Servicios	1,492,117	3,889,488	(2,397,371)	-62%
Otros	1,932,975	2,441,845	(508,870)	-21%
<b>MENOS :</b>				
<b>COSTO DE LO VENDIDO</b>	<b>0</b>	<b>0</b>	<b>0</b>	<b>0%</b>
Costo de Ventas	0	0	0	0%
Costo de Servicios	0	0	0	0%
<b>RESULTADO BRUTO</b>	<b>3,425,092</b>	<b>6,331,333</b>	<b>(2,906,241)</b>	<b>-46%</b>
<b>MENOS :</b>				
<b>GASTOS DE OPERACIÓN</b>	<b>(305,441,535)</b>	<b>(300,617,291)</b>	<b>(4,824,244)</b>	<b>2%</b>
Gastos de Administración	(305,441,535)	(300,617,291)	(4,824,244)	2%
Gastos Diversos	0	0	0	0%
<b>RESULTADO DE OPERACIÓN</b>	<b>(302,016,443)</b>	<b>(294,285,958)</b>	<b>(7,730,485)</b>	<b>3%</b>
<b>MÁS (MENOS) :</b>				
<b>OTROS GASTOS Y PRODUCTOS</b>	<b>0</b>	<b>0</b>	<b>0</b>	<b>0%</b>
Gastos Financieros	0	0	0	0%
Productos Financieros	0	0	0	0%
Otros	0	0	0	0%
<b>RESULTADO ANTES DE APORTACIONES Y TRANSFERENCIAS</b>	<b>(302,016,443)</b>	<b>(294,285,958)</b>	<b>(7,730,485)</b>	<b>3%</b>
<b>MÁS :</b>				
<b>APORTACIONES Y TRANSFERENCIAS</b>	<b>320,422,733</b>	<b>331,331,825</b>	<b>(10,909,092)</b>	<b>-3%</b>
Aportaciones del Gobierno de la Ciudad de México	320,422,733	331,331,825	(10,909,092)	-3%
Transferencias del Gobierno de la Ciudad de México	0	0	0	0%
<b>RESULTADO NETO</b>	<b>18,406,290</b>	<b>37,045,867</b>	<b>(18,639,577)</b>	<b>-50%</b>
<b>MENOS :</b>				
<b>GASTOS Y COSTOS EXTRAORDINARIOS</b>	<b>0</b>	<b>(12,289,979)</b>	<b>12,289,979</b>	<b>-100%</b>
Depreciación Reexpresada	0	(4,555,126)	4,555,126	-100%
Provisiones	0	(7,734,853)	7,734,853	-100%
<b>RESULTADO DEL EJERCICIO</b>	<b>18,406,290</b>	<b>24,755,888</b>	<b>(6,349,598)</b>	<b>-26%</b>

COORDINADOR GENERAL DE ADMINISTRACIÓN

RICARDO LARGO GONZALEZ

COORDINADOR DE RECURSOS FINANCIEROS

CÉSAR BALCAZAR MONTES DE OCA

JUD CONTABILIDAD

MIGUEL ANGEL GUNERREZ HERRERA

Bajo protesta de decir verdad declaramos que los Estados Financieros y sus notas, son razonablemente correctos y son responsabilidad del emisor.

La información consignada en este reporte es responsabilidad de la Unidad Ejecutora de Gasto, de conformidad a los Artículos 51, 154 y 155 de la Ley de Austeridad, Transparencia en Remuneraciones, Prestaciones y Ejercicio de Recursos de la Ciudad de México, la que servirá de base para la integración de la Cuenta Pública 2021.

Las notas que acompañan al presente Estado Financiero son parte integral del mismo



**ESTADOS FINANCIEROS**  
**JUNTA LOCAL DE CONCILIACIÓN Y ARBITRAJE**  
**ESTADO DE CAMBIOS EN LA SITUACIÓN FINANCIERA AL 30 DE SEPTIEMBRE DE 2022**  
**(CIFRAS EN PESOS)**

C O N C E P T O	O R I G E N	A P L I C A C I Ó N
<b>ACTIVO</b>		
<b>Activo Circulante</b>		
Efectivo y Equivalentes	41,244,705	0
Derechos a Recibir Efectivo o Equivalentes	0	0
Derechos a Recibir Bienes o Servicios	7,480	0
Inventarios	0	0
Almacenes	0	0
Estimación por Pérdida o Deterioro de Activos Circulantes	0	0
Otros Activos Circulantes	0	0
<b>Activo No Circulante</b>		
Inversiones Financieras a Largo Plazo	0	0
Derechos a Recibir Efectivo o Equivalentes a Largo Plazo	0	0
Bienes Inmuebles, Infraestructura y Construcciones en Proceso	0	0
Bienes Muebles	90,397,390	0
Activos Intangibles	7,018,934	0
Depreciación, Deterioro y Amortización Acumulada de Bienes	(95,499,159)	0
Activos Diferidos	0	0
Estimación por Pérdida o Deterioro de Activos no Circulantes	0	0
Otros Activos no Circulantes	0	0
<b>PASIVO</b>		
<b>Pasivo Circulante</b>		
Cuentas por Pagar a Corto Plazo	25,537,415	25,483,726
Documentos por Pagar a Corto Plazo	0	0
Porción a Corto Plazo de la Deuda Pública a Largo Plazo	0	0
Títulos y Valores a Corto Plazo	0	0
Pasivos Diferidos a Corto Plazo	5,000	5,000
Fondos y Bienes de Terceros en Garantía y/o Administración a Corto Plazo	0	0
Provisiones a Corto Plazo	7,090,787	7,097,429
Otros Pasivos a Corto Plazo	0	0
<b>Pasivo No Circulante</b>		
Cuentas por Pagar a Largo Plazo	0	0
Documentos por Pagar a Largo Plazo	0	0
Deuda Pública a Largo Plazo	0	0
Pasivos Diferidos a Largo Plazo	0	0
Fondos y Bienes de Terceros en Garantía y/o Administración a Largo Plazo	0	0
Provisiones a Largo Plazo	0	0
<b>HACIENDA PÚBLICA/PATRIMONIO</b>		
<b>Hacienda Pública/Patrimonio Contribuido</b>		
Aportaciones	0	12,821,656
Donaciones de Capital	0	0
Actualización de la Hacienda Pública/Patrimonio	0	0
<b>Hacienda Pública/Patrimonio Generado</b>		
Resultados del Ejercicio (Ahorro/Desahorro)	18,406,290	
Resultados de Ejercicios Anteriores	(7,870,142)	(2,956,456)
Revalúos	0	0
Reservas	0	0
Rectificaciones de Resultados de Ejercicios Anteriores	0	0
<b>Exceso o Insuficiencia en la Actualización de la Hacienda Pública/Patrimonio</b>		
Resultado por Posición Monetaria	0	0
Resultado por Tenencia de Activos no Monetarios	0	0
<b>Total de Activo, Pasivo y Hacienda Pública/Patrimonio</b>	<b>86,338,700</b>	<b>42,451,355</b>

COORDINADOR GENERAL DE ADMINISTRACIÓN

RICARDO ARGONZÁLEZ

COORDINADOR DE RECURSOS FINANCIEROS

CESAR BALCAZAR MONTES DE OCA

JUD CONTABILIDAD

MIGUEL ANGEL GUERREROS HERRERA

Bajo protesta de decir verdad declaramos que los Estados Financieros y sus notas, son razonablemente correctos y son responsabilidad del emisor.

La información consignada en este reporte es responsabilidad de la Unidad Ejecutora de Gasto, de conformidad a los Artículos 51, 154 y 155 de la Ley de Austeridad, Transparencia en Remuneraciones, Prestaciones y Ejercicio de Recursos de la Ciudad de México, la que servirá de base para la integración de la Cuenta Pública 2021.



**ESTADOS FINANCIEROS  
JUNTA LOCAL DE CONCILIACION Y ARBITRAJE  
ESTADO DE VARIACIÓN EN LA HACIENDA PÚBLICA AL 30 DE SEPTIEMBRE DE 2022  
(CIFRAS EN PESOS)**

CONCEPTO	HACIENDA PÚBLICA/PATRIMONIO CONTRIBUIDO	HDA. PÚB/PATRIM. GENERADO DE EJERCICIOS ANTERIORES	HDA. PÚB/PATRIM. GENERADO DEL EJERCICIO	EXCESO O INSUF. EN LA ACT. DE LA HACIENDA PÚBLICA/PATRIMONIO	TOTAL
<b>Hacienda Pública/Patrimonio Contribuido Neto de 2020</b>	<b>(4,838,996)</b>				<b>(4,838,996)</b>
Aportaciones	256,940				256,940
Donaciones de Capital	0				0
Actualización de la Hacienda Pública/Patrimonio	(4,582,056)				(4,582,056)
<b>Hacienda Pública/Patrimonio Generado Neto de 2020</b>		<b>0</b>	<b>(1,652,952)</b>		<b>(1,652,952)</b>
Resultados del Ejercicio (Ahorro/Desahorro)			(1,652,952)		(1,652,952)
Resultados de Ejercicios Anteriores		0			0
Revalúos		0			0
Reservas		0			0
Rectificaciones de Resultados de Ejercicios Anteriores		0			0
<b>Exceso o Insuficiencia en la Actualización de la Hacienda Pública/Patrimonio Neto de 2020</b>				<b>0</b>	<b>0</b>
Resultado por Posición Monetaria				0	0
Resultado por Tenencia de Activos no Monetarios				0	0
<b>Hacienda Pública/Patrimonio Neto Final de 2020</b>	<b>(4,838,996)</b>	<b>0</b>	<b>(1,652,952)</b>	<b>0</b>	<b>(6,491,948)</b>
<b>Cambios en la Hacienda Pública/Patrimonio Contribuido Neto de 2021</b>	<b>0</b>				<b>0</b>
Aportaciones	0				0
Donaciones de Capital	0				0
Actualización de la Hacienda Pública/Patrimonio	0				0
<b>Variaciones de la Hacienda Pública/Patrimonio Generado Neto de 2021</b>		<b>(6,829,972)</b>	<b>5,451,778</b>		<b>(1,378,194)</b>
Resultados del Ejercicio (Ahorro/Desahorro)			12,281,750		12,281,750
Resultados de Ejercicios Anteriores		(6,829,972)	(6,829,972)		(13,659,944)
Revalúos			0		0
Reservas			0		0
Rectificaciones de Resultados de Ejercicios Anteriores			0		0
<b>Cambios en el Exceso o Insuficiencia en la Actualización de la Hacienda Pública/Patrimonio Neto de 2022</b>				<b>18,406,290</b>	<b>18,406,290</b>
Resultado por Posición Monetaria				18,406,290	18,406,290
Resultado por Tenencia de Activos no Monetarios				0	0
<b>Hacienda Pública/Patrimonio Neto Final de 2022</b>	<b>(4,838,996)</b>	<b>(6,829,972)</b>	<b>3,798,826</b>	<b>18,406,290</b>	<b>10,536,148</b>

COORDINADOR GENERAL DE ADMINISTRACIÓN

RICARDO LANGS GONZALEZ

COORDINADOR DE RECURSOS FINANCIEROS

CESAR BALCAZAR MONTES DE OCA


JUD CONTABILIDAD

MIGUEL ANGEL GUTIERREZ HERRERA

Bajo protesta de decir verdad declaramos que los Estados Financieros y sus notas, son razonablemente correctos y son responsabilidad del emisor.

La información consignada en este reporte es responsabilidad de la Unidad Ejecutora de Gasto, de conformidad a los Artículos 51, 154 y 155 de la Ley de Austeridad, Transparencia en Remuneraciones, Prestaciones y Ejercicio de Recursos de la Ciudad de México, la que servirá de base para la integración de la Cuenta Pública 2021.

Las notas que acompañan al presente Estado Financiero son parte integral del mismo



**ESTADOS FINANCIEROS  
JUNTA LOCAL DE CONCILIACION Y ARBITRAJE  
ESTADO ANALÍTICO DEL ACTIVO AL 30 DE SEPTIEMBRE DE 2022  
(CIFRAS EN PESOS)**

CONCEPTO	SALDO INICIAL	CARGOS DEL PERIODO	ABONOS DEL PERIODO	SALDO FINAL	VARIACIÓN DEL PERIODO
<b>ACTIVO</b>	<b>34,612,135</b>	<b>466,636,308</b>	<b>458,079,093</b>	<b>43,169,350</b>	<b>8,557,215</b>
<b>Activo Circulante</b>	<b>32,694,970</b>	<b>466,636,308</b>	<b>458,079,093</b>	<b>41,252,185</b>	<b>8,557,215</b>
Efectivo y Equivalentes	32,687,490	466,636,308	458,079,093	41,244,705	8,557,215
Derechos a Recibir Efectivo o Equivalentes	7,480	0	0	7,480	0
Derechos a Recibir Bienes o Servicios	0	0	0	0	0
Inventarios	0	0	0	0	0
Almacenes	0	0	0	0	0
Estimación por Pérdida o Deterioro de Activos Circulantes	0	0	0	0	0
Otros Activos Circulantes	0	0	0	0	0
<b>Activo No Circulante</b>	<b>1,917,165</b>	<b>0</b>	<b>0</b>	<b>1,917,165</b>	<b>0</b>
Inversiones Financieras a Largo Plazo	0	0	0	0	0
Derechos a Recibir Efectivo o Equivalentes a Largo Plazo	0	0	0	0	0
Bienes Inmuebles, Infraestructura y Construcciones en Proceso	0	0	0	0	0
Bienes Muebles	90,397,390	0	0	90,397,390	0
Activos Intangibles	7,018,934	0	0	7,018,934	0
Depreciación, Deterioro y Amortización Acumulada de Bienes	(95,499,159)	0	0	(95,499,159)	0
Activos Diferidos	0	0	0	0	0
Estimación por Pérdida o Deterioro de Activos no Circulantes	0	0	0	0	0
Otros Activos no Circulantes	0	0	0	0	0

COORDINADOR GENERAL DE ADMINISTRACIÓN

RICARDO LARGO GONZALEZ

COORDINADOR DE RECURSOS FINANCIEROS

CESAR BALCAZAR MONTES DE OCA

JUD CONTABILIDAD

MIGUEL ANGEL GUTIERREZ HERRERA

**Bajo protesta de decir verdad declaramos que los Estados Financieros y sus notas, son razonablemente correctos y son responsabilidad del emisor.**

La información consignada en este reporte es responsabilidad de la Unidad Ejecutora de Gasto, de conformidad a los Artículos 51, 154 y 155 de la Ley de Austeridad, Transparencia en Remuneraciones, Prestaciones y Ejercicio de Recursos de la Ciudad de México, la que servirá de base para la información de la Cuenta Pública 2021.

Las notas que acompañan al presente Estado Financiero son parte integral del mismo



**ESTADOS FINANCIEROS**  
**JUNTA LOCAL DE CONCILIACION Y ARBITRAJE**  
**ESTADO DE FLUJOS DE EFECTIVO AL 30 DE SEPTIEMBRE DE 2022**  
**(CIFRAS EN PESOS)**

CONCEPTO	2022	2021
<b>Flujos de Efectivo de las Actividades de Operación</b>		
<b>Origen</b>	<b>323,847,825</b>	<b>337,663,158</b>
Impuestos	0	0
Cuotas y Aportaciones de Seguridad Social	0	0
Contribuciones de Mejoras	0	0
Derechos	0	0
Productos	0	0
Aprovechamientos	0	0
Ingresos por Venta de Bienes y Prestación de Servicios	1,492,117	3,889,488
Participaciones, Aportaciones, Convenios, Incentivos Derivados de la Colaboración Fiscal y Fondos Distintos de Aportaciones		
Transferencias, Asignaciones, Subsidios y Subvenciones, y Pensiones y Jubilaciones	320,422,733	331,331,825
Otros Orígenes de Operación	1,932,975	2,441,845
<b>Aplicación</b>	<b>305,413,695</b>	<b>300,617,291</b>
Servicios Personales	272,583,419	262,445,884
Materiales y Suministros	707,259	2,372,688
Servicios Generales	32,123,017	35,798,719
Transferencias Internas y Asignaciones al Sector Público	0	0
Transferencias al Resto del Sector Público	0	0
Subsidios y Subvenciones	0	0
Ayudas Sociales	0	0
Pensionamientos y Jubilaciones	0	0
Transferencias a Fideicomisos, Mandatos y Contratos Análogos	0	0
Transferencias a la Seguridad Social	0	0
Donativos	0	0
Transferencias al Exterior	0	0
Participaciones	0	0
Aportaciones	0	0
Convenios	0	0
Otras Aplicaciones de Operación	0	0
<b>Flujos Netos de Efectivo por Actividades de Operación</b>	<b>18,434,130</b>	<b>37,045,867</b>
<b>Flujos de Efectivo de las Actividades de Inversión</b>		
<b>Origen</b>	<b>0</b>	<b>0</b>
Bienes Inmuebles, Infraestructura y Construcciones en Proceso	0	0
Bienes Muebles	0	0
Otros Orígenes de Inversión	0	0
<b>Aplicación</b>	<b>27,840</b>	<b>0</b>
Bienes Inmuebles, Infraestructura y Construcciones en Proceso	27,840	0
Bienes Muebles	0	0
Otras Aplicaciones de Inversión	0	0
<b>Flujos Netos de Efectivo por Actividades de Inversión</b>	<b>(27,840)</b>	<b>0</b>
<b>Flujos de Efectivo de las Actividades de Financiamiento</b>		
<b>Origen</b>	<b>0</b>	<b>0</b>
Endeudamiento Neto	0	0
Interno	0	0
Externo	0	0
Otros Orígenes de Financiamiento	0	0
<b>Aplicación</b>	<b>0</b>	<b>0</b>
Servicios de la Deuda	0	0
Interno	0	0
Externo	0	0
Otras Aplicaciones de Financiamiento	0	0
<b>Flujos Netos de Efectivo por Actividades de Financiamiento</b>	<b>0</b>	<b>0</b>
<b>Incremento/Disminución Neta en el Efectivo y Equivalentes al Efectivo</b>	<b>18,406,290</b>	<b>37,045,867</b>
<b>Efectivo y Equivalentes al Efectivo al Inicio del Ejercicio</b>	<b>22,838,415</b>	<b>41,966,430</b>
<b>Efectivo y Equivalentes al Efectivo al Final del Ejercicio</b>	<b>41,244,705</b>	<b>79,012,297</b>

COORDINADOR GENERAL DE ADMINISTRACIÓN

RICARDO LARGO GONZÁLEZ

COORDINADOR DE RECURSOS FINANCIEROS

CESAR BALCAZAR MONTES DE OCA

JUD CONTABILIDAD

MIGUEL ÁNGEL GUTIÉRREZ HERRERA

Bajo protesta de decir verdad declaramos que los Estados Financieros y sus notas, son razonablemente correctos y son responsabilidad del emisor.

La información consignada en este reporte es responsabilidad de la Unidad Ejecutora de Gasto, de conformidad a los Artículos 51, 154 y 155 de la Ley de Austeridad, Transparencia en Remuneraciones, Prestaciones y Ejercicio de Recursos de la Ciudad de México, la que servirá de base para la integración de la Cuenta Pública 2021.



**ESTADOS FINANCIEROS  
JUNTA LOCAL DE CONCILIACION Y ARBITRAJE  
ESTADO ANALÍTICO DE LA DEUDA Y OTROS PASIVOS AL 30 DE SEPTIEMBRE DE 2022  
(CIFRAS EN PESOS)**

DENOMINACIÓN DE LAS DEUDAS	MONEDA DE CONTRATACIÓN	INSTITUCIÓN O PAÍS ACREEDOR	SALDO INICIAL DEL PERIODO	SALDO FINAL DEL PERIODO
<b>DEUDA PÚBLICA</b>			0	0
<b>Corto Plazo</b>				
<b>Deuda Interna</b>			0	0
Instituciones de Crédito			0	0
Títulos y Valores			0	0
Arrendamientos Financieros			0	0
<b>Deuda Externa</b>			0	0
Organismos Financieros Internacionales			0	0
Deuda Bilateral			0	0
Títulos y Valores			0	0
Arrendamientos Financieros			0	0
<b>Subtotal de Deuda Pública a Corto Plazo</b>			0	0
<b>Largo Plazo</b>				
<b>Deuda Interna</b>			0	0
Instituciones de Crédito			0	0
Títulos y Valores			0	0
Arrendamientos Financieros			0	0
<b>Deuda Externa</b>			0	0
Organismos Financieros Internacionales			0	0
Deuda Bilateral			0	0
Títulos y Valores			0	0
Arrendamientos Financieros			0	0
<b>Subtotal de Deuda Pública a Largo Plazo</b>			0	0
<b>Total de Otros Pasivos</b>			40,131,345	32,633,202
<b>Total de Deuda Pública y Otros Pasivos</b>			40,131,345	32,633,202

COORDINADOR GENERAL DE ADMINISTRACIÓN

RICARDO LARCO GONZALEZ

COORDINADOR DE RECURSOS FINANCIEROS

CESAR BALCAZAR MONTES DE OCA

JUD CONTABILIDAD

MIGUEL ANGEL SANTIESTRAN HERRERA

**Bajo protesta de decir verdad declaramos que los Estados Financieros y sus notas, son razonablemente correctos y son responsabilidad del emisor.**

La información consignada en este reporte es responsabilidad de la Unidad Ejecutora de Gasto, de conformidad a los Artículos 51, 154 y 155 de la Ley de Austeridad, Transparencia en Remuneraciones, Prestaciones y Ejercicio de Recursos de la Ciudad de México, la que servirá de base para la integración de la Cuenta Pública 2021.



**JUNTA LOCAL DE CONCILIACIÓN Y ARBITRAJE DE LA CIUDAD DE MÉXICO  
NOTAS A LOS ESTADOS FINANCIEROS**

**NOTAS A LOS ESTADOS FINANCIEROS DE LA CUENTA PÚBLICA  
AL 30 DE SEPTIEMBRE DE 2022.**

**a) NOTAS DE DESGLOSE**

**I) Notas al Estado de Situación Financiera.**

**Activo**

**1.- Efectivo y Equivalentes.**

El efectivo e inversiones temporales al 30 de septiembre de 2022 y 2021 se integran como sigue:

EFECTIVO Y EQUIVALENTES (CIFRAS A PESOS)			
	INTEGRACIÓN	2022	2021
Bancos		41,244,705.00	66,198,764.00
Bancomer		2,115,399.00	3,317,076.00
Scotiabank		38,324,722.00	62,881,688.00
Afirme		804,584.00	
<b>TOTAL</b>		<b>41,244,705.00</b>	<b>66,198,764.00</b>

Los recursos que se tienen en el Banco Scotiabank, S.A. y en Banca Afirme, S.A., son aquellos que se utilizan para hacer frente a las obligaciones económicas que tiene la Junta Local de Conciliación y Arbitraje de la Ciudad de México y los del Banco, BBVA Bancomer, son utilizados para hacer frente a realizar pagos a terceros que se tienen en esta Junta.

**2.- Derechos a recibir Efectivo y Equivalentes y Bienes o Servicios a Recibir.**

DERECHOS A RECIBIR EFECTIVO Y EQUIVALENTES Y BIENES O SERVICIOS A RECIBIR (CIFRAS A PESOS)			
	INTEGRACIÓN	2022	2021
Derechos a recibir efectivo o equivalentes		7,480.00	0.00
<b>TOTAL</b>		<b>7,480.00</b>	<b>0.00</b>

*[Firma manuscrita]*  
L  
*[Firma manuscrita]*



Los recursos a recibir en efectivo corresponden a pequeños saldos de ingresos por servicios prestados por esta Junta Local de Conciliación y Arbitraje de la Ciudad de México, de los cuales ya se está en proceso de realizar la depuración de dichos saldos.

### 3.- Bienes Disponibles para su Transformación o Consumo (inventarios).

INVENTARIOS (CIFRAS A PESOS)		
INTEGRACIÓN	2022	2021
NO APLICA		
TOTAL		

### 4.- Inversiones Financieras.

INVERSIONES FINANCIERAS (CIFRAS A PESOS)		
INTEGRACIÓN	2022	2021
NO APLICA		
TOTAL		

### 5.- Bienes Muebles, Inmuebles e Intangibles.

El método de la depreciación utilizado es en línea recta, las tasas anuales de depreciación de los bienes muebles e intangibles, son de conformidad con lo siguiente:

CUENTA	CONCEPTO	MESES DE VIDA ÚTIL	% DE DEPRECIACIÓN
1241-1	Mobiliario y equipo de administración	120	10%
1241-2	Muebles, excepto de oficina y estantería	120	10%
1241-3	Equipo de cómputo y de tecnologías de la información	40	30%
1241-4	Otro mobiliarios y equipos de administración	120	10%
1241-6	Maquinaria, otros equipos y herramientas	120	10%
1241-7	Bienes muebles oficina y estantería	120	10%
1242-1	Equipos y aparatos audiovisuales	60	20%
1242-3	Cámaras fotográficas y de video	60	20%
1243-1	Equipo médico y de laboratorio	60	20%
1244-1	Automóviles y equipo terrestre	48	25%
1246-1	Maquinaria herramientas y aparatos	120	10%
1246-2	Maquinaria y equipo industrial	120	10%
1246-3	Maquinaria y equipo de construcción	120	10%

*[Firma manuscrita]*

*[Iniciales manuscritas]*





1246-4	Equipo de radiocomunicación	120	10%
1246-5	Equipos de comunicación y telecomunicación	120	10%
1246-6	Refacciones y	120	10%
1246-9	Otros Equipos	120	10%
1251-1	Software	12	100%

**BIENES MUEBLES, INMUEBLES E INTANGIBLES  
(CIFRAS A PESOS)**

Al 30 de septiembre de 2022 y 2021 el mobiliario y equipo e intangibles se integra como sigue:

	INTEGRACIÓN	2022	2021
Mobiliario y Equipo		15,606,197.15	15,606,197.15
Equipo de Administración		856,340.88	1,310,509.84
Bienes Informáticos		46,940,776.81	48,806,234.85
Otro Equipo y Equipo de Administración		7,241,686.75	7,241,686.75
Maquinaria otros equipos		24,824.00	24,824.00
Bienes Muebles, Oficina y Estantería		11,237,908.85	11,237,908.85
Equipo Educativo		553,021.81	553,021.81
Cámara fotográfica y de Video		117,856.00	117,856.00
Equipo Médico y de Laboratorio		62,291.87	64,188.47
Equipo de Transporte		3,934,154.27	8,202,715.94
Maquinaria y Herramienta		301,676.47	301,676.47
Maquinaria y Equipo Industrial		62,991.12	62,991.12
Maquinaria y Equipo Diverso		1,060,922.00	1,060,922.00
Equipo de Radiocomunicación		117,375.16	38,429.50
Equipo de Comunicación		1,849,274.97	1,849,274.97
Refacciones y Accesorios Mayores		155,130.00	155,130.00
Otros Equipos		274,961.76	274,961.76
	SUMA	90,397,389.87	96,908,529.48
Software		7,018,933.80	7,018,933.80
	SUMA	7,018,933.80	7,018,933.80
	<b>TOTAL</b>	<b>97,416,383.67</b>	<b>103,927,523.28</b>

La JLCACDMX durante el tercer trimestre del ejercicio 2022, realiza el registro de la depreciación como una disminución del patrimonio, aplicando las tasas anuales como lo establece la Ley General de Contabilidad Gubernamental, reconoce en su información financiera, la depreciación por el demérito del valor de adquisición de los bienes, que es originado por el uso y el transcurso del tiempo; Las adiciones de mobiliario y equipo por adquisiciones así como bajas; El mobiliario y equipo se registra a su costo de adquisición, más el Impuesto al Valor Agregado correspondiente.



El monto de la depreciación y amortización acumulada al tercer trimestre del 2022 fue de \$89,001,523.15 (2021) \$88,305,968.66 de diciembre de 2021, del mobiliario y equipo e intangibles, (2022) \$6,497,635.85 (2021) \$6,489,370.44 de amortización acumulada y se integra como sigue:

CUENTA CONTABLE		Valor	Depreciación	Valor Real
1241-0001	MOBILIARIO Y EQUIPO DE OFICINA	15,606,197.15	13,313,867.30	2,292,329.85
1241-0002	EQUIPO DE ADMINISTRACION	856,340.88	734,564.83	121,776.05
1241-0003	EQUIPO INFORMatico	46,940,776.81	47,766,057.88	-825,281.07
1241-0004	OTRO MOBILIARIO Y EQUIPO DE ADMINISTRACION	7,241,686.75	5,551,018.98	1,690,667.77
1241-0006	MAQUINARIA OTROS EQUIPOS Y HERRAMIENTAS	24,824.00	10,550.37	14,273.63
1241-0007	BIENES MUEBLES DE OFICINA Y ESTANTERIA	11,237,908.85	9,501,381.25	1,736,527.60
1242-0001	EQUIPO EDUCACIONAL Y RECREATIVO	553,021.81	478,263.74	74,758.07
1242-0003	CAMARA FOTOGRAFICA Y DE VIDEO	117,856.00	111,229.59	6,626.41
1243-0001	EQUIPO MEDICO Y DE LABORATORIO	62,291.87	58,844.44	3,447.43
1244-0001	VEHICULOS TERRESTRES	3,934,154.27	8,155,512.60	-4,221,358.33
1246-0001	MAQUINARIA HERRAMIENTAS Y APARATOS	301,676.47	297,656.24	4,020.23
1246-0002	MAQUINARIA Y EQUIPO INDUSTRIAL	62,991.12	61,763.10	1,228.02
1246-0003	MAQUINARIA Y EQUIPOS DIVERSOS	1,060,922.00	1,060,921.20	.80
1246-0004	EQUIPO DE RADIO Y COMUNICACIÓN	117,375.16	29,351.57	88,023.59
1246-0005	EQUIPOS Y APARATOS DE COMUNICACIÓN Y TELECOMUNICACIÓN	1,849,274.97	1,627,663.88	221,611.09
1246-0006	REFACCIONES Y ACCESORIOS MAYORES	155,130.00	71,088.00	84,042.00
1246-0009	OTROS EQUIPOS	274,961.76	171,788.18	103,173.58
Suma		90,397,389.87	89,001,523.15	1,395,866.72

1263-015	Software	7,018,993.80	6,497,635.85	521,357.95
Suma		7,018,993.80	6,497,635.85	521,357.95
Total		97,416,383.67	95,499,159.00	2,167,519.91

## 6.- Estimaciones y Deterioros.

No aplica.

## 7.- Otros Activos.

No aplica.

## Pasivo.

1.

CUENTAS POR PAGAR A CORTO PLAZO (CIFRAS EN MILES DE PESOS)		
INTEGRACIÓN	2022	2021
<b>CUENTAS POR PAGAR A CORTO PLAZO</b>		
Servicios Personales	4,848,175.00	288,638.92
Proveedores de servicios	918,050.00	373,173.57
Retenciones y contribuciones	19,771,190.00	2,913,036.66
<b>SUMA</b>	<b>25,537,415.00</b>	<b>3,574,849.15</b>
<b>PROVISIONES A CORTO PLAZO</b>		
Provisiones demandas y juicios	7,090,787.00	11,970,660.87



Otros pasivos		5,000.00	5,000.00
	<b>SUMA</b>	32,633,202.00	15,550,510.02
	<b>TOTAL</b>	32,633,202.00	15,550,510.02

## Servicios Personales

Al 30 de septiembre de 2022 el saldo de servicios personales por pagar al cierre del tercer trimestre del ejercicio 2022, se tuvo un adeudo por \$4,848,175.00 correspondiente a sueldos y salarios.

## Retenciones y Contribuciones.

RETENCIONES Y CONTRIBUCIONES (CIFRAS EN MILES DE PESOS)			
	INTEGRACIÓN	2022	2021
ISR		6,994,828.55	2,329,046.08
Subsidio al empleo		764.47	528.89
ISR retenido por servicios		957.09	848.95
ISR retenido representantes		258,961.76	287,618.62
ISSSTE servicios sociales y culturales		148,589.24	3,975.84
ISSSTE seguro salud		1,706,490.94	150,895.08
ISSSTE seguro retiro		1,744,548.71	1,433,643.87
ISSSTE seguro invalidez y vida		251,176.38	31,822.52
Pensión alimenticia		569,589.34	480,269.27
Cuotas sindicales		913754.34	381,431.95
Seguro colectivo de retiro		122,736.72	30,300.30
Fondo de retiro jubilatorio		3,988.59	44.85
ISSSTE préstamo corto plazo		573,424.85	17.00
FOVISSSTE créditos hipotecarios		527,981.55	53,198.31
SAR-FOVISSSTE		-1,178,203.71	-4,043,148.03
Fonac		1,368,532.78	10,539.01
Tepeyac Seguros		1,777.19	0.00
Metlife México		413,232.32	2,135.30
Seguros Diversos		434,738.10	542,175.73
Jubilado		272,685.78	476,328.92
Captralir		-1,374.75	-25.65
Ahorro solidario		-200,174.60	9,311.87
Infonacot		491,619.03	-1,900.27
Impuesto sobre nomina		3,836,320.79	601,391.64
Otros		95,786.53	88,785.33
AXA Seguros		49,799.68	0.00
Seguro Servicios Funerario		101,504.10	1,437.11
Préstamo ATTENDO S.A.		254,021.65	-3,362.58
IVA Retenido		13,132.21	45,726.75
	<b>TOTAL</b>	<b>19,771,189.63</b>	<b>8,209,052.45</b>

## Provisiones demandas y juicios.



Al 30 de septiembre de 2022 el saldo de provisiones demandas y juicios es de \$7,090,787.00 corresponde a provisiones de demandas formuladas por ex trabajadores según consta en las sentencias en firme que señala el despacho contratado por este Tribunal.

**II) Notas al Estado de Actividades.**

**1.- Ingresos de Gestión**

- Al 30 de septiembre de 2022, se obtuvieron ingresos de gestión del tercer trimestre del año 2022 por \$1,492,117.00 y del ejercicio (2021) por \$3,889,488.00, que corresponden a lo generado por ingresos por la venta de bienes y prestación de servicios que brinda la Junta Local de Conciliación y Arbitraje de la Ciudad de México, entre los que destacan copias certificadas y simples, y el Boletín Laboral.

INGRESOS DE GESTIÓN (CIFRAS A PESOS)		
INTEGRACIÓN	2022	2021
Ingresos por venta de bienes y prestación de servicios	1,492,117.00	3,889,488.00
Ministraciones destinadas a inversión	0.00	0.00
<b>TOTAL</b>	<b>1,492,117.00</b>	<b>3,889,488.00</b>

**2.- Participaciones, aportaciones, Convenios, Incentivos Derivados de la Colaboración Fiscal, Fondos Distintos de Aportaciones, Transferencias, Asignaciones, Subsidios y Subvenciones y Pensiones y Jubilaciones**

INTEGRACIÓN	2022	2021
Participaciones, aportaciones, Convenios, Incentivos Derivados de la Colaboración Fiscal, Fondos Distintos de Aportaciones, Transferencias, Asignaciones, Subsidios y Subvenciones y Pensiones y Jubilaciones	320,422,733.00	331,331,825.00
<b>TOTAL</b>	<b>320,422,733.00</b>	<b>331,331,825.00</b>

**3.- Otros Ingresos y beneficios varios.**

**Ingresos financieros.**

- Al 30 de septiembre de 2022 se obtuvieron ingresos financieros por \$1,761,014.00 y del ejercicio (2021) por \$2,441,845.00 por concepto de ingresos financieros generados por los recursos invertidos por esta Junta Local de Conciliación y Arbitraje de la Ciudad de México en las diferentes cuentas bancarias con las que cuenta.



OTROS INGRESOS Y BENEFICIOS VARIOS (CIFRAS A PESOS)		
INTEGRACIÓN	2022	2021
Rendimientos financieros	1,761,014.00	2,441,845.00
<b>TOTAL</b>	<b>1,761,014.00</b>	<b>2,441,845.00</b>

#### 4.- Gasto corriente de inversión.

##### Recursos Fiscales:

1. El Presupuesto autorizado a la JLCACDMX, fue aprobado en el Decreto del Presupuesto de Egresos por la Asamblea Legislativa de la Ciudad de México, para el desarrollo de las funciones de la misma, por un importe de (2022) \$441,775,766.00, de los cuales en el mes de septiembre sufrió una modificación en virtud de que se tuvieron que disponer de \$12,000,000.00, para el inicio de operaciones del nuevo centro de Conciliación Laboral de la Ciudad de México, - (2021) \$441,775,766.00 los cuales fueron asignados para gastos de operación, los recursos ejercidos al mes de septiembre del 2022 fueron aplicados como se describe a continuación.

RUBRO	2022	2021
Presupuesto Aprobado	441,775,766.00	441,775,766.00
Ampliación- Reducción aplicada	12,000,000.00	7,885,108.00
Presupuesto modificado	429,775,766.00	449,660,874.00
Presupuesto Ejercido	305,441,435.00	300,617,291.00
<b>Presupuesto por Ejercer</b>	<b>124,334,331.00</b>	<b>149,043,583.00</b>

Los recursos fueron aplicados como se describe a continuación, así mismo por separado se presenta el Estado Presupuestal correspondiente.

Gastos de Operación	2022	2021
Capítulo 1000 Servicios Personales	\$272,583,419.00	\$262,445,884.00
Capítulo 2000 Mantenimiento y Suministros	\$707,259.00	\$2,372,688.00
Capítulo 3000 Servicios Generales	\$32,123,017.00	\$35,798,719.00
<b>Subtotal Gasto de Operación</b>	<b>305,413,695.00</b>	<b>\$300,617,291.00</b>
Inversión		
Capítulo 5000 Bienes Muebles, Inmuebles e Intangibles	27,840.00	
<b>Subtotal inversión</b>	<b>27,840.00</b>	
<b>TOTAL</b>	<b>\$305,441,535.00</b>	<b>\$300,617,291.00</b>



**Gastos y Otras Pérdidas:**

**Gasto de Funcionamiento.**

1. Corresponde al ejercicio presupuestal del gasto para la Junta Local de Conciliación y Arbitraje de la Ciudad de México, para que desarrolle las funciones que le han sido encomendadas.

Gastos de funcionamiento que representan más del 10% del total del gasto.

El gasto corresponde al pago de las remuneraciones al personal de carácter permanente y transitorio que trabaja en este Tribunal, prestaciones de Seguridad Social y Económica al tercer trimestre del ejercicio 2022 como sigue:

GASTOS Y OTRAS PÉRDIDAS (CIFRAS A PESOS)		
INTEGRACIÓN	2022	2021
Servicios personales	272,583,419.00	262,445,884.00
<b>TOTAL</b>	<b>272,583,419.00</b>	<b>262,445,884.00</b>

**III) Notas al Estado de Variación en la Hacienda Pública.**

**1.- Patrimonio Contribuido.**

1. Los montos que modifican al patrimonio contribuido del periodo corresponden a que prácticamente hemos realizado una reserva para cumplir con nuestras obligaciones económicas de fin de año para estar en posibilidades de cubrir todas las prestaciones a que tienen derecho los servidores públicos de la JLCA, de ahí que tengamos \$18,406,290.00 como patrimonio contribuido al cierre del trimestre.

**2.- Patrimonio Generado.**

En el tercer trimestre del ejercicio 2022, no se tuvieron adquisiciones los cuales fueran susceptibles a registrarlas en el patrimonio de la Junta Local de Conciliación y Arbitraje de la Ciudad de México, de conformidad a las políticas establecidas.

*[Firma manuscrita]*  
L



**IV) Notas al Estado de Flujo de Efectivo.**

**Efectivo y equivalentes.**

1. El análisis de los saldos inicial y final que figuran en la última parte del Estado de Flujo de Efectivo en la cuenta de efectivo y equivalentes es como sigue:

EFECTIVO Y EQUIVALENTES (CIFRAS A PESOS)			
	RUBRO	2022	2021
	Efectivo en Bancos - Tesorería		
	Efectivo en Bancos - Dependencias	41,244,705.00	78,959,297.00
	Inversiones Temporales (Hasta 3 meses)		
	Fondos con Afectación Específica		
	Depósitos de Fondos de Terceros y Otros		
<b>TOTAL DE EFECTIVO Y EQUIVALENTE</b>		<b>41,244,705.00</b>	<b>78,959,297.00</b>

Al 30 de septiembre del ejercicio 2022, se adquirió equipo de switch de puertos de comunicación por la cantidad de \$ 27,840.00 los cuales fueron adquiridos con los recursos de las transferencias realizadas por la Secretaría de Administración y Finanzas del Gobierno de la Ciudad de México a la Junta Local de Conciliación y Arbitraje de la Ciudad de México.

1.	Muebles de Oficina y Estantería	0.00
2.	Equipo de cómputo	27,840.00
3.	Equipo de Comunicación y telecomunicación	0.00
4.	Cámaras fotográficas y de video	0.00
5.	Equipo Audiovisual	0.00
6.	Equipo de comunicación y telecomunicación	0.00
<b>TOTAL</b>		<b>27,840.00</b>

*Quity*

L

*[Signature]*



2. Conciliación de los Flujos de Efectivo Netos de las Actividades de Operación y la cuenta de Ahorro/Desahorro antes de Rubros Extraordinarios. A continuación, se presenta la elaboración de la conciliación.

CONCILIACIÓN DE FLUJOS DE EFECTIVO NETOS (CIFRAS A PESOS)		
INTEGRACIÓN	2022	2021
<b>Ahorro/Desahorro antes de Rubros Extraordinarios</b>		
Movimientos de Partidas o Rubros que no afectan al Efectivo		
Depreciación	89,001,523.15	93,560,741.00
Amortización	6,497,635.85	6,472,583.32
Incrementos en las Provisiones		
Incremento en Inversiones producido por Revaluación		
Ganancia/Pérdida en venta de Propiedad, Planta y Equipo		
Incrementos en Cuentas por Cobrar		
Partidas Extraordinarias		
	95,499,159.00	92,296,99.38

**V) CONCILIACIÓN ENTRE LOS INGRESOS PRESUPUESTARIOS Y CONTABLES, ASÍ COMO ENTRE LOS EGRESOS PRESUPUESTARIOS Y LOS GASTOS CONTABLES**

Detallar las adquisiciones de bienes muebles e inmuebles:

M obiliario y equipo de administración	0.00	
M obiliario y equipo educacional y recreativo	0.00	
Equipo y aparatos de telecomunicación	0.00	
Equipos de Computo	0.00	
Equipo y aparatos audiovisuales	0.00	
O tro mobiliario y equipo de administración	0.00	
A ctivos Biológicos	0.00	
B ienes inmuebles	0.00	
A ctivos Intangibles	0.00	
O bra pública en bienes propios		
A cciones y participaciones de capital		
Compra de títulos y valores		
Inversiones en fideicomisos, mandatos y otros análogos		
Provisiones para contingencias y otras erogaciones especiales		
Amortización de la deuda pública		
A deudos de ejercicios fiscales anteriores (ADEFAS)		
O tros Egresos Presupuestales No Contables		
<b>3. Más gastos contables no presupuestales</b>		<b>0.00</b>
Estimaciones, depreciaciones, deterioros, obsolescencia y amortizaciones		
Provisiones		
Disminución de inventarios		
Aumento por insuficiencia de estimaciones por pérdida o deterioro u obsolescencia		
Aumento por insuficiencia de provisiones		
O tros Gastos		
O tros Gastos contables No Presupuestales		
<b>4. Total de Gasto Contable (4 = 1 - 2 + 3)</b>		<b>305,441,535.00</b>

*[Handwritten signature]*  
L





## b) NOTAS DE MEMORIA (CUENTAS DE ORDEN).

Las cuentas de orden que se utilizan para registrar movimientos financieros por esta Junta Local de Conciliación y Arbitraje de la Ciudad de México ( JLCA) y de las cuales no afectan las cifras que se muestran en nuestro Estado de Posición Financiera debido a que solo se utilizan para un mejor control administrativo, apegados a la Ley General de Contabilidad Gubernamental y a la Ley de Disciplina Financiera.

Las cuentas que se manejan para efectos de este documento son las siguientes:

### 1.- Cuentas de Orden Contables y Presupuestarias:

*Contables:*

**Valores:** No aplica

**Emisión de Obligaciones:** No aplica

**Avales y garantías:** No aplica

**Juicios-** Demandas judiciales en proceso de resolución por \$7,090,787.00 representa el monto por litigios judiciales que pueden derivar una obligación de pago de conformidad con el oficio emitido por la Dirección de Recursos Humanos.

**Contrato para Inversión Mediante Proyectos para Prestación de Servicios:** No aplica

**Bienes concesionados o en comodato:** No aplica

*Presupuestarias:*

**Cuentas de ingresos-** Los ingresos por \$3,425,091.00 corresponden a lo recaudado al 30 de septiembre de 2022 como autogenerados, por esta Junta Local, principalmente por la obtención de rendimientos financieros, venta de boletín laboral, copias simples y certificadas, aplicación de penalizaciones a los proveedores; así como, las bonificaciones, descuentos a los proveedores entre otros.

**Cuentas de egresos-** El presupuesto autorizado a la JLCACDMX fue aprobado, mediante Decreto de Presupuesto de Egresos por la Asamblea Legislativa de la Ciudad de México y al acuerdo del comité de Administración número CA/SO/I/2021/01 de fecha 27 de diciembre de 2021 la cual ascendió a un monto de \$441,775,766.00 los cuales fueron asignados \$385,358,408.00 al capítulo 1000 "Servicios personales", 6,318,942.00 capítulo 2000 "Materiales y suministros", \$50,070,576.00 al capítulo 3000 "Servicios Generales" y \$27,840.00 al capítulo 5000 " Bienes Muebles e Inmuebles, de los cuales sufrió un decremento de \$12,000,000.00 en el mes de septiembre, lo que nos da un importe de \$429,775,766.00, quedando modificado de la manera siguiente \$372,092,194.00 al capítulo 1000, "Servicios Personales", \$6,093,058.00 al capítulo 2000 "Materiales y Suministros", \$51,562,674.00 al capítulo 3000 "Servicios Generales" y \$27,840.00 al capítulo 5000 "Bienes muebles e Inmuebles".

**1.- Los valores en custodia de instrumentos prestados a formadores de mercado e instrumentos de crédito recibidos en garantía de los formadores de mercado u otros:** No aplica.



- 2.- **Por tipo de emisión de instrumento: monto, tasa y vencimiento:** No aplica.
- 3.- **Los contratos firmados de construcciones por tipo de contrato:** No aplica.
- 4.- **El avance que se registra en las cuentas de orden presupuestarias, previo al cierre presupuestario de cada periodo que se reporte:** No aplica.

### c) NOTAS DE GESTIÓN ADMINISTRATIVA.

#### 1. Introducción.

Los Estados Financieros de los entes públicos, proveen de información financiera a los principales usuarios de la misma, al Congreso y a los ciudadanos.

El objetivo del presente documento es la revelación del contexto y de los aspectos económicos-financieros más relevantes que influyeron en las decisiones del período, y que deberán ser considerados en la elaboración de los Estados Financieros para la mayor comprensión de los mismos y sus particularidades.

De esta manera, se informa y explica la respuesta del gobierno a las condiciones relacionadas con la información financiera de cada período de gestión; además, de exponer aquellas políticas que podrían afectar la toma de decisiones en períodos posteriores.

#### 2. Panorama Económico y Financiero.

Se informará sobre las principales condiciones económico- financieras bajo las cuales el ente público estuvo operando; y las cuales influyeron en la toma de decisiones de la administración; tanto a nivel local como federal.

#### 3. Autorización e Historia.

- a). La Constitución Política de los Estados Unidos Mexicanos de 1917 en su artículo 123, fracción XX, instituyó las Juntas de Conciliación y Arbitraje como órganos públicos para resolver las diferencias o conflictos entre el capital y el trabajo.

El presidente de la República Mexicana, expidió el decreto de ley de las Juntas de Conciliación y Arbitraje para el Distrito Federal, que entró en vigor el 27 de noviembre de 1917, en la que se establecía las bases para la elección y designación de representantes ante las mismas. Asimismo, se creó con carácter provisional la Junta Central de Conciliación y Arbitraje en el Distrito Federal, y se publicó el 3 de enero de 1918 en el Diario Oficial, la correspondiente convocatoria para la elección de los respectivos representantes del capital y del trabajo. En el año de 1919, se constituye la Junta Central, que operó de manera irregular por casi siete años.

- b). El 20 de marzo de 1926 se publica en el Diario Oficial, el Reglamento de la Junta de Conciliación y Arbitraje del Distrito Federal, que dispuso la creación de la Junta Central de Conciliación y Arbitraje del Distrito Federal y una Junta de Conciliación en cada una de las cabeceras de los municipios que conformaban el Distrito Federal. Así, la Junta de Conciliación y Arbitraje realizaba aun actividades públicas de manera irregular como dependencia del Gobierno del Distrito Federal y cuando se expide la Ley Federal del Trabajo de 1931, se instaura legalmente la Junta Central de Conciliación y Arbitraje.

El primero de mayo de 1970, nace la nueva Ley Federal del Trabajo, que en su artículo 9º transitorio, establece la obligación de la Secretaría del Trabajo y Previsión Social, de los Gobernadores de los Estados y territorios y del Jefe del Departamento del Distrito Federal, de reorganizar en un término de 3 meses las Juntas de Conciliación y Arbitraje. De esta forma el primero de diciembre de 1970, se publica en el Diario Oficial, la convocatoria para la elección de representantes de los trabajadores y patrones ante la Junta Local



de Conciliación y Arbitraje de la Ciudad de México ante el jurado de responsabilidades. Consecuentemente la Junta Central, que hasta entonces funcionaba, se transforma en la actual Junta Local de Conciliación y Arbitraje de la Ciudad de México.

#### 4. Organización y Objeto Social.

a). El objeto social de La Junta Local de Conciliación y Arbitraje de la Ciudad de México (JLCACDMX), es un Órgano Autónomo del Gobierno de la Ciudad de México, constituido mediante Decreto publicado en el Diario Oficial de la Federación el 20 de marzo de 1926 y aunque en materia jurisdiccional siempre ha sido autónomo, es hasta el ejercicio 2001 cuando se le concede la autonomía de gestión administrativa a través de lo dispuesto en el artículo 385, fracción VI del Código Financiero del Distrito Federal.

b). Las principales actividades son, de conformidad con los artículos 600, 621 y 623 de la Ley Federal del Trabajo y con el Reglamento Interior de la Junta Local, sus principales facultades son:

Conocer, tramitar y resolver los conflictos del trabajo de jurisdicción local en la Ciudad de México.

Procurar un arreglo conciliatorio de los conflictos de trabajo.

Recibir las pruebas que los trabajadores o patrones juzguen convenientes rendir, en relación con las acciones y excepciones que pretenda deducir.

Recibir las demandas que le sean presentadas por los patrones o trabajadores.

Registrar sindicatos.

Recibir en depósito contratos colectivos de trabajo, reglamentos interiores del trabajo, avisos y demás documentación de acuerdo a su competencia determinada en la Constitución Política de los Estados Unidos Mexicanos y la Ley Federal del Trabajo.

c). El ejercicio fiscal de trabajo es el de 2022.

d). El régimen Jurídico aplicable a la Junta local para las actividades está determinado en la Constitución Política de los Estados Unidos Mexicanos, la Ley Federal del Trabajo y demás leyes y reglamentos que le apliquen.

e). La Junta Local de Conciliación y Arbitraje de la Ciudad de México, como un Organismo Autónomo Independiente del Gobierno de la Ciudad de México, se encuentra inscrito ante el Servicio de Administración Tributaria (SAT) como persona moral con fines no lucrativos con las siguientes obligaciones fiscales:

- Entero de retenciones mensuales del Impuesto sobre la Renta por sueldos y salarios.
- Entero de retención de ISR por servicios profesionales mensual.
- Entero de retenciones mensuales de ISR por ingresos asimilados a salarios.

f). En abril del 2000 se expidió el Reglamento Interior de la Junta Local, mismo que fue modificado en mayo del 2001, como consecuencia de la autonomía que adquirió.

g). Esta Junta Local de Conciliación y Arbitraje de la Ciudad de México, No cuenta con fideicomisos, mandatos y análogos de los cuales sea fideicomitente o fideicomisario.

#### 5. Bases de Preparación de los Estados Financieros.

L



a). Los Estados Financieros de la Junta Local de Conciliación y Arbitraje de la Ciudad de México están preparados conforme a las disposiciones normativas que le son aplicables en su carácter de Órgano Autónomo, determinadas por el Consejo Nacional de Armonización Contable (CONAC), apegados a la Ley General de Contabilidad Gubernamental y la Ley de Disciplina Financiera.

b). La normatividad aplicable en la elaboración de los Estados Financieros es la siguiente:

Las disposiciones vigentes de la Ley General de Contabilidad Gubernamental (LGCG).

La Normatividad Contable de la Administración Pública de la Ciudad de México.

Las Normas de Información Financiera emitidas por el Consejo Mexicano de Normas de Información Financiera, A. C., que son aplicadas de manera supletoria.

Con objeto de comunicar y ordenar los instrumentos normativos que han derivado para la implantación del nuevo modelo contable.

Dichas disposiciones son de observancia obligatoria para que el Gobierno Federal, las entidades federativas y municipios; así como, las entidades paraestatales de la Administración Pública, por lo que los principales cambios implementados por la JLCACDMX, son los siguientes:

Los Estados Financieros que se reportan se presentan comparativos con respecto al mismo período del año anterior.

Se presenta el Estado de Actividades por tratarse de una Entidad no financiera y no empresarial.

El Estado de Flujo de Efectivo se determina con base en el método directo.

Se incluyen el Estado Analítico del Activo y el Estado Analítico de Pasivos, respectivamente.

Ley General de Contabilidad Gubernamental (LGCG).

El 31 de diciembre de 2008 se publicó en el Diario Oficial de la Federación la LGCG, que entró en vigor el 1 de enero de 2009, y es de observancia obligatoria para los poderes Ejecutivo, Legislativo y Judicial de la Federación, los Estados y el Distrito Federal; los Ayuntamientos de los Municipios; los Órganos Político-Administrativos de las Demarcaciones Territoriales del Distrito Federal; las Entidades de la Administración Pública Paraestatal, ya sean federales, estatales o municipales y los Órganos Autónomos Federales y Estatales.

La Ley tiene como objeto establecer los criterios generales que regirán la contabilidad gubernamental y la emisión de la información financiera de los entes públicos, con la finalidad de lograr la armonización contable a nivel nacional, por tal motivo fue creado el Consejo Nacional de Armonización Contable (CONAC) como órgano de coordinación para la armonización de la Contabilidad Gubernamental, el cual tiene por objeto la



emisión de las normas contables y las disposiciones presupuestales que se aplicarán para la generación de información financiera y presupuestal que emitirán los entes públicos.

En 2009, 2010 y 2011, el CONAC emitió diversas disposiciones regulatorias en materia de contabilidad gubernamental y de presupuestos, en las cuales se establecieron diversas fechas para el inicio de su aplicación efectiva.

Con la finalidad de dar cumplimiento al objetivo de la armonización contable y establecer los ejercicios sociales en que tendrá aplicación efectiva el conjunto de normas aplicables, el 15 de diciembre de 2010 el CONAC emitió el Acuerdo de Interpretación sobre las obligaciones establecidas en los artículos transitorios de la LGCG, en el cual reguló que las entidades paraestatales del Gobierno Federal tienen la obligación, a partir del 1 de enero de 2012, de realizar registros contables con base acumulativa, apegándose al marco conceptual y a los postulados básicos de contabilidad gubernamental, así como a las normas y metodologías que establezcan los momentos contables, los clasificadores y los manuales de contabilidad gubernamental armonizados, y de acuerdo con las respectivas matrices de conversión con las características señaladas en los artículos 40 y 41 de la LGCG. Consecuentemente, a partir de la fecha señalada tienen la obligación de emitir información contable, presupuestaria y programática sobre la base técnica prevista en los documentos técnico-contables siguientes:

c). Marco Conceptual.

- Postulados Básicos de Contabilidad Gubernamental.
- Clasificador por Objeto del Gasto.
- Clasificador por Tipo de Gasto.
- Clasificador por Rubro de Ingresos.
- Catálogo de Cuentas de Contabilidad.
- Momentos Contables de los Egresos.
- Momentos Contables de los Ingresos.
- Manual de Contabilidad Gubernamental.
- Reglas de Registro y Valoración del Patrimonio y sus elementos específicos.

Así mismo, el CONAC emitió un acuerdo de interpretación sobre las obligaciones establecidas en los artículos Transitorios de la LGCG, regulando las bases para que el Gobierno Federal, las entidades federativas y municipios; así como, las entidades paraestatales de la Administración Pública, tienen la obligación a partir del 1º de enero de 2012 de realizar sus registros contables con base acumulativa, aplicando diversas normas que en el mismo se indican.

De conformidad a lo establecido en el artículo cuarto transitorio del decreto por el que se reforma y adiciona la Ley General de Contabilidad Gubernamental, para transparentar y armonizar la información financiera relativa a la aplicación de recursos públicos en los distintos órdenes de gobierno que señala textualmente en su primer párrafo lo siguiente “El Consejo Nacional de Armonización Contable emitirá las normas y formatos para dar cumplimiento a lo dispuesto en el Título Quinto de la Ley General de Contabilidad Gubernamental, incluido en el presente Decreto a más tardar el último día hábil de febrero de 2013, con el objeto de que los entes públicos,

L



presenten de manera progresiva la información financiera en los términos establecidos y cumplan en su totalidad con la presentación de la información, a más tardar el 31 de diciembre de 2013”.

d). Las normas contables, Principales Reglas de Registro y Valoración del Patrimonio (Elementos Generales), Reglas Específicas de Registro y Valoración del Patrimonio y Parámetros de Estimación de Vida Útil, emitidas por el CONAC el 27 de diciembre de 2010, 13 de diciembre de 2011 y 15 de agosto de 2012, respectivamente, serán de aplicación obligatoria a partir del 1 de enero de 2013.

El Consejo Nacional de Armonización Contable, con fundamento en el artículo 9, fracciones XII y XIII, de la Ley General de Contabilidad Gubernamental, en su Segunda Reunión de 2013, celebrada el 3 de mayo de 2013, acordó determinar los plazos para que la Federación, las entidades federativas y los municipios adopten las decisiones que a continuación se indican:

Meta	La Federación las Entidades Federativas y sus respectivos entes públicos a más tardar	Los Municipios y sus entes públicos a más tardar
Integración automática del ejercicio presupuestario con la operación contable	30-jun-14	30-jun-15
Realizar los registros contables con base en las Reglas de Registro y Valoración del Patrimonio	31/Diciembre/2014	31/Diciembre/2015
Generación en tiempo real de estados Financieros	30/Junio/2014	30-jun-15
Emisión de Cuentas Públicas en los términos acordados por el Consejo	Para la correspondiente a 2014	Para la correspondiente a 2015

**6. Políticas de Contabilidad Significativas.**

Se informará sobre:

A continuación, se describen en forma resumida, las principales políticas contables utilizadas por la JLCACDMX para el reconocimiento de sus transacciones, mismas que sirvieron de base para la preparación de los Estados Financieros a que se refieren estas notas.

**a) Normatividad contable.**

La información financiera se registra en apego a lo establecido en la normatividad emitida por el Consejo Nacional de Armonización Contable (CONAC) y a la Normatividad Contable de la Administración Pública del Distrito Federal, publicada en la Gaceta Oficial del Distrito Federal, el 3 de febrero de 2012, en donde se establece lograr la armonización contable en el ámbito local sobre las bases emitidas por el CONAC, así mismo, se establecen las Normas Generales Contables aplicables; los Postulados Básicos de Contabilidad Gubernamental y las Normas de Información Financiera (NIF) aplicables.

*[Handwritten signature and mark]*



b). Información sobre la realización de operaciones en el extranjero y de sus efectos en la información financiera gubernamental: No aplica.

c). Método de valuación de inversión en acciones de compañías subsidiarias no consolidadas y asociadas: No aplica.

**d). Reconocimiento de los efectos de la inflación.**

Por ser un Órgano Autónomo con fines no lucrativos, la JLCACDMX no reconoce en la información financiera los efectos de la inflación en la información financiera. Las operaciones se registran en el momento en que se consideran realizadas; en consecuencia, los estados financieros se encuentran elaborados sobre la base del Costo Histórico y la información que de ellos emana, se encuentra expresada en pesos de diferente poder adquisitivo.

**Disponibilidades.**

El efectivo se encuentra representado por depósitos bancarios a la vista, valuados a su valor nominal, el cual no excede al valor de mercado.

**Inversiones en valores.**

Las inversiones en valores se registran a su costo de adquisición más los rendimientos devengados al cierre del ejercicio, que es igual a su valor de realización.

**Cuentas por cobrar.**

Las cuentas por cobrar se registran a su valor nominal que es semejante a su valor de recuperación.

**Mobiliario y equipo**

El mobiliario y equipo, se registra a su costo de adquisición, más el Impuesto al Valor Agregado correspondiente, o en su caso, a su valor de transferencia y/o donación.

De las ministraciones de los recursos presupuestales recibidas del Gobierno de la Ciudad de México, la JLCACDMX destino recursos para gasto de inversión de bienes muebles, se registran en el patrimonio, destinados para ser aplicados al inmueble que no es propiedad de la JLCACDMX.

Las adiciones de mobiliario y equipo por adquisiciones, transferencias, donaciones y dación en pago, así como los decrementos por venta, donación, transferencias o bajas por desechos, inutilización, obsolescencia y destrucción, se afectan directamente contra el patrimonio.

**Cuentas por pagar.**

Corresponden a los compromisos devengados por bienes recibidos, servicios prestados y contribuciones fiscales a cargo de la JLCACDMX, pendientes de pago al cierre del ejercicio y se registran con cargo al presupuesto autorizado; manteniendo por estas últimas, los fondos presupuestales necesarios para cubrir las obligaciones.

En el caso de incumplimiento en la entrega de bienes o prestación de servicios; a los proveedores y acreedores diversos se les sanciona conforme a los porcentajes estipulados en los contratos.

**Patrimonio.**

Se encuentra integrado principalmente por los recursos fiscales asignados a la JLCACDMX, para inversión que anualmente se autorizan en el decreto de Presupuesto de Egresos de la Ciudad de México, para la adquisición

L



de mobiliario y equipo para la operación y por donaciones de bienes muebles efectuadas por terceros, así como, por los remanentes o insuficiencias acumuladas de ejercicios anteriores y del propio ejercicio.

### **Ingresos.**

Los recursos asignados a la JLCACDMX provienen de las aportaciones del Gobierno de la Ciudad de México, aprobadas en el Presupuesto de Egresos de la Ciudad de México y que le es transferido por la Secretaría de Finanzas del Gobierno de la Ciudad de México.

La información Financiera se presenta sobre la base de reconocer las transferencias y aportaciones, en el momento en que se reciben los recursos en bancos, previo trámite ante la Secretaría de Finanzas de la Ciudad de México quien expide las Cuentas por Liquidar Certificadas.

Los recursos recibidos se registran en resultados como ingresos en la cuenta denominada "Ministraciones recibidas". Las aportaciones para gasto de operación, se reconocen como ingresos en el estado de actividades y las recibidas para inversión en bienes muebles, se registran en el patrimonio.

Las inversiones en bienes muebles se registran en el activo fijo y se reconoce su valor en el patrimonio. De conformidad con las NIF'S, únicamente debe reconocerse el registro en el activo fijo.

### **Gastos.**

Los gastos se reconocen en el presupuesto de egresos devengado, al momento de recibir los bienes y/o servicios a satisfacción y con base en ello se registrarán en cuentas de balance y/o Resultados.

### **e). Obligaciones Laborales.**

Debido a que las relaciones laborales de la JLCACDMX están regidas por el Apartado "B" del Artículo 123 Constitucional y su Legislación Reglamentaria, los derechos laborales por jubilación o indemnización por vejez, cesantía o muerte, están a cargo del Instituto de Seguridad y Servicios Sociales de los Trabajadores del Estado (ISSSTE).

Las obligaciones que se derivan de la terminación de la relación laboral por concepto de finiquitos a que pueden tener derecho los trabajadores, en apego a la Ley Federal del Trabajo, se reconocen en los gastos de operación del ejercicio en el que se pagan.

Asimismo, y derivado de demandas presentadas en contra de la JLCACDMX, principalmente de orden laboral, se constituye el pasivo correspondiente cuando se ha determinado el laudo, cuyo importe corresponde a la sentencia de pago que tendrá que hacer, en caso de que se perdieran las demandas respectivas.

Bases de registro de las operaciones.

La contabilidad de la Junta Local de Conciliación y Arbitraje de la Ciudad de México es mantenida sobre la base de costos históricos originales, consecuentemente, sus estados financieros no reconocen los efectos de la inflación sobre la información financiera.

f). No aplica.

g). No aplica

h). No aplica





i). No aplica

j). No aplica

**7. Posición en Moneda Extranjera y Protección por Riesgo Cambiario.**

Se informará sobre:

- a) No aplica
- b) No aplica
- c) No aplica
- d) No aplica
- e) No aplica

Lo anterior por cada tipo de moneda extranjera que se encuentre en los rubros de activo y pasivo.

Adicionalmente se informará sobre los métodos de protección de riesgo por variaciones en el tipo de cambio.

**8. Reporte Analítico del Activo.**

a). Activos fijos

Los activos son registrados a su costo de adquisición. La depreciación sobre dichos activos se registra como una disminución al patrimonio, aplicando las siguientes tasas anuales con base en lo siguiente:

MOBILIARIO Y EQUIPO DE ADMINISTRACIÓN.	10%
MUEBLES, EXCEPTO DE OFICINA Y ESTANTERIA.	10%
EQUIPO DE CÓMPUTO Y DE TECNOLOGÍAS DE LA INFORMACIÓN.	30%
OTROS MOBILIARIOS Y EQUIPOS DE ADMINISTRACIÓN.	10%
BIENES MUEBLES DE OFICINA Y ESTANTERIA.	10%
EQUIPOS Y APARATOS AUDIOVISUALES.	20%
EQUIPO MÉDICO Y DE LABORATORIO.	20%
AUTOMOVILES Y EQUIPO TERRESTRE.	25%
MAQUINARIA, HERRAMIENTAS Y APARATOS.	10%
MAQUINARIA Y EQUIPO INDUSTRIAL.	10%
MAQUINARIA Y EQUIPO DE CONSTRUCCIÓN.	10%
EQUIPO DE RADIOCOMUNICACIÓN.	10%
EQUIPOS DE COMUNICACIÓN Y TELECOMUNICACIÓN.	10%
REFACCIONES.	10%

Los Activos intangibles son registrados a su costo de adquisición. La amortización sobre dichos activos se registra como una disminución del patrimonio, aplicando la siguiente tasa anual:

SOFWARE	100%
---------	------

Ministraciones de Recursos.

*[Handwritten signature]*

*[Handwritten mark]*

*[Handwritten mark]*



Para financiar sus gastos de operación y de inversión la Junta Local de Conciliación y Arbitraje recibe ministraciones de Recursos autorizadas por la Asamblea Legislativa de la Ciudad de México y suministradas por la Secretaría de Administración y Finanzas del Gobierno de la Ciudad de México. Las ministraciones de recursos destinados a financiar gastos de operación se registran en el estado de ingresos y egresos, y las ministraciones destinadas a financiar gastos de inversión se registran como parte del patrimonio.

- b). No aplica.
- c). No aplica
- d). No aplica
- e). No aplica
- f). No aplica
- g). No aplica
- h). No aplica

**9. Fideicomisos, Mandatos y Análogos.**

Se deberá informar:

- a) No aplica
- b) No aplica

**10. Reporte de la Recaudación.**

a). En el tercer trimestre del ejercicio 2022 que comprende del mes de enero al mes de septiembre, las ministraciones de recursos recibidos por esta Junta Local de Conciliación y Arbitraje de la Ciudad de México se distribuyeron como se muestra en el siguiente cuadro:

Ministraciones destinadas a gastos de operación	\$320,422,733.00
Ingresos distintos a las transferencias otorgadas por el Gobierno de la Ciudad de México	\$3,425,091.00
Total de ingresos captados	\$323,847,825.00

b). No aplica.

**11. Información sobre la Deuda y el Reporte Analítico de la Deuda.**

Se informará lo siguiente:

- a) No aplica
- b) No aplica.

L

**12. Calificaciones otorgadas.**

No aplica.

**13. Proceso de Mejora.**

Se informará de:



- a) Principales Políticas del control interno. NO APLICA
- b) Medidas de desempeño financiero, metas y alcances. NO APLICA

#### 14. Información por Segmentos.

NO APLICA.

Consecuentemente, esta información contribuye al análisis más preciso de la situación financiera, grados y fuentes de riesgo y crecimiento potencial de negocio.

#### 15. Eventos Posteriores al Cierre.

NO APLICA

#### 16. Partes Relacionadas.

La Junta Local de Conciliación y Arbitraje de la Ciudad de México manifiesta que no existen partes relacionadas que pudieran ejercer influencia significativa sobre la forma de decisiones financieras y operativas.

#### 17. Responsabilidad sobre la Presentación Razonable de la Información Contable.

“Bajo protesta de decir verdad, declaramos que los Estados Financieros y sus notas, son razonablemente correctos y son responsabilidad del emisor”.


Elaboró



---

Mtro. Miguel Ángel Gutiérrez Herrera  
JUD de Contabilidad

Revisó



---

Lic. Cesar Balcázar Montes de Oca  
Coordinador de Recursos Financieros

Autorizó



---

Mtro. Ricardo Largo González  
Coordinador General de Administración

