

Ciudad de México, 09 de enero de 2023

**CECDMX/P/SE/011/2023**

**Asunto:** Informe Avance Trimestral.

**ELIZABETH MEDINA MARTÍNEZ**

DIRECTORA EJECUTIVA DE INTEGRACIÓN DE INFORMES DE RENDICIÓN DE CUENTAS  
DE LA DIRECCIÓN GENERAL DE ARMONIZACIÓN CONTABLE Y RENDICIÓN DE CUENTAS  
DE LA SECRETARÍA DE ADMINISTRACIÓN Y FINANZAS  
P R E S E N T E

En atención al oficio número SAF/SE/DGACyRC/4113/2022, en el cual solicita se remita el Informe de Avance Trimestral de los Órganos de Gobierno y Autónomos, en el cual se informará sobre la ejecución y cumplimiento de los presupuestos y programas aprobados para el ejercicio fiscal en curso.

Sobre el particular, me permito informar de manera electrónica al correo electrónico [informe.trimestral.dgacrc@gmail.com](mailto:informe.trimestral.dgacrc@gmail.com) que al periodo de enero – diciembre del ejercicio fiscal 2022, el 42A000 Consejo de Evaluación de la Ciudad de México.

Sin otro particular, aprovecho para enviarle un cordial saludo.

ATENTAMENTE  
  
GUILLERMO JIMÉNEZ MELGAREJO  
SECRETARIO EJECUTIVO

C.c.p.: Dra. Araceli Damián González.- Consejera Presidenta del Consejo de Evaluación de la Ciudad de México.- [adamiang@cdmx.gob.mx](mailto:adamiang@cdmx.gob.mx)  
Mtrs. Ximena Bustamante Morales.- Directora de Administración y Finanzas del Consejo de Evaluación de la Ciudad de México.- [xbustamantem@cdmx.gob.mx](mailto:xbustamantem@cdmx.gob.mx)  
Mtro. Gerardo Almonte López.- Director General de Armonización Contable y Rendición de Cuentas.- [galmonte@finanzas.cdmx.gob.mx](mailto:galmonte@finanzas.cdmx.gob.mx)



MATRIZ DE CONTROL DEL INFORME DE AVANCE TRIMESTRAL

Unidad Responsable del Gasto:	42 A000 CONSEJO DE EVALUACIÓN DE LA CIUDAD DE MÉXICO
Periodo	ENERO-DICIEMBRE 2022
Fecha de Elaboración:	5 DE ENERO 2022

FORMATO	NOMBRE 4)	ENTREGABLE 5)				OBSERVACIÓN 6)
		FORMATOS FÍSICOS		MEDIO MAGNÉTICO		
		APLICA	NO APLICA	EXCEL	PDF	
RESUMEN EJECUTIVO	RESUMEN EJECUTIVO DEL INFORME DE AVANCE TRIMESTRAL	X		X	X	
IPRF	INGRESOS POR RUBRO DE FINANCIAMIENTO	X		X	X	
EPCE	EJERCICIO PRESUPUESTAL EN CLASIFICACIÓN ECONÓMICA	X		X	X	
EPCF	EJERCICIO PRESUPUESTAL EN CLASIFICACIÓN FUNCIONAL	X		X	X	
EPPCP	EVOLUCIÓN PROGRAMÁTICO-PRESUPUESTAL POR CATEGORÍA PROGRAMÁTICA	X		X	X	
APP-RF	AVANCE PROGRAMÁTICO-PRESUPUESTAL DE ACCIONES FINANCIADAS CON RECURSOS DE ORIGEN FEDERAL		X	X		
PPI	PROGRAMAS Y PROYECTOS DE INVERSIÓN	X		X	X	
IAPP	INDICADORES ASOCIADOS A PROGRAMAS PRESUPUESTARIOS		X	X		
ADS-1	AYUDAS, DONATIVOS Y SUBSIDIOS	X		X	X	
ADS-2	AYUDAS, DONATIVOS Y SUBSIDIOS A FIDEICOMISOS		X	X		
FIC	FIDEICOMISOS CONSTITUIDOS		X	X		
REA-1	REMANENTES DE EJERCICIOS ANTERIORES	X		X	X	
REA-2	REINTEGROS DEL EJERCICIO ANTERIOR		X	X		
ADPR-1	ADECUACIONES PRESUPUESTALES POR CAPÍTULO DE GASTO	X		X	X	
ADPR-2	ADECUACIONES PRESUPUESTALES POR PROYECTOS, ACCIONES O PROGRAMAS	X		X	X	

Titular: 7)

MTRO. GUILLERMO JIMÉNEZ MELGAREJO, SECRETARIO EJECUTIVO

Responsable: 8)

MTRA. XIMENA BUSTAMANTE MORALES, DIRECTORA DE ADMINISTRACIÓN Y FINANZAS



42 A000 CONSEJO DE EVALUACIÓN DE LA CIUDAD DE MÉXICO

INFORME DE AVANCE TRIMESTRAL  
**ENERO- DICIEMBRE 2022**

Titular: <sup>2)</sup>

  
MTR, GUILLERMO JIMÉNEZ MELGAREJO  
SECRETARIO EJECUTIVO

Responsable: <sup>3)</sup>

  
MTRA. XIMENA BUSTAMANTE MORALES  
DIR. DE ADMINISTRACIÓN Y FINANZAS



## RESUMEN EJECUTIVO

### INFORME DE AVANCE TRIMESTRAL

Unidad Responsable del Gasto:		42 A000 CONSEJO DE EVALUACIÓN DE LA CIUDAD DE MÉXICO
Período:		ENERO-DICIEMBRE 2022
Fecha de Elaboración:		5 DE ENERO 2022
DESCRIPCIÓN	IMPORTE	EXPLICACIÓN
1.- Explicación general a las variaciones del presupuesto modificado respecto al ejercicio al periodo	-3,196,145.54	La variación obedece a que al cierre del ejercicio existieron diferencias en el pago de laudos, ya que no se contó con el total de las líneas de captura del Instituto Mexicano del Seguro Social, correspondientes a las aportaciones obrero patronales. De igual forma no se ejercieron los recursos programados para cubrir el pago de la nómina del Órgano Interno de Control, debido a que no se designó al titular durante el ejercicio 2022. Se presentaron economías derivadas de una plaza de la Coordinación de Asuntos Jurídicos y Transparencia, así como un folio de honorarios de la Dirección de Investigación lo anterior de conformidad con el numeral 11 de los Lineamientos en Materia de Racionalidad, Austeridad y Disciplina Presupuestaria del Consejo. Aun están pendientes de pago las entregas 2 y 3 del programa de evaluaciones externas.
2.- Principales acciones realizadas durante el periodo	22,886,487.09	• Se recibió y revisaron el segundo y tercer informes de la Evaluación de la política de movilidad de la Ciudad de México, 2018 – 2022; Se recibió y revisaron el segundo y tercer informes de la Evaluación de la política de medio ambiente de la Ciudad de México, 2018 – 2022; Se elaboró un primer informe del Diagnóstico y Evaluación de los Servicios de Salud Mental de la Ciudad de México, 2018-2022; Se recibieron para retroalimentación, la Estrategia metodológica y la propuesta de cuestionario para el levantamiento de información de los diversos programas sociales; En el último trimestre del año se han analizado, valorado y aprobado la implementación de un total de 44 acciones sociales; Se elaboraron los "Lineamientos para la Programación de Acciones Sociales 2023"; Se impartió el "Taller para la Elaboración y Programación de Acciones Sociales 2023"; Se concluyó el informe de actividades, mismo que se entregó al Congreso, a la Jefatura de Gobierno y al Comité Coordinador del Sistema Anticorrupción; Se concluyó y aprobó el documento que expone la opinión técnica derivada de la evaluación sobre la orientación y distribución del gasto público y del Presupuesto de Egresos de la Ciudad de México; Fue finalizado y publicado en la página electrónica del Consejo de Evaluación de la Ciudad de México el estudio correspondiente al Estado de la Cuestión Social 2021; Se dio inicio al estudio "Indicadores para la medición de la victimización, la percepción y la valoración del desempeño institucional en seguridad en la Ciudad de México, 2018-2022"; Actualización del Método de Medición Integrada de la Pobreza (MMIP) 2022; Construcción de la Línea de Pobreza (LP) permite obtener la pobreza por ingresos; Elaboración del informe de la pobreza y desigualdad en las Ciudad de México.
3.- Explicación general a las acciones realizadas con recurso de origen federal.		El Consejo de Evaluación de la Ciudad de México no recibe recursos de origen federal

Elaboró 8) \_\_\_\_\_

ANGEL ADRIÁN JIMENEZ GONZALEZ

RESPONSABLE DE RECURSOS FINANCIEROS PRESUPUESTALES

Autorizó 9) \_\_\_\_\_

MTRO. GUILLERMO JIMÉNEZ MELGAREJO

SECRETARIO EJECUTIVO



IPRF INGRESOS POR RUBRO DE FINANCIAMIENTO

Unidad Responsable de Gasto:	42 A000 CONSEJO DE EVALUACIÓN DE LA CIUDAD DE MÉXICO
Período:	ENERO-DICIEMBRE 2022

RUBRO DE INGRESOS (3)	INGRESOS (Pesos con dos decimales)		IMPORTE DE LA VARIACIÓN (6)=5-4	EXPLICACIONES A LAS VARIACIONES (7)
	ESTIMADOS (4)	CAPTADOS (5)		
INGRESOS PROPIOS	546,619.35	610,180.77	63,561.42	
INGRESOS POR VENTA DE BIENES, SERVICIOS Y OTROS INGRESOS	546,619.35	610,180.77	63,561.42	
<b>Ingresos Diversos</b>	546,619.35	610,180.77	63,561.42	
Intereses cuenta productiva	544,804.56	608,365.98	63,561.42	Los ingresos por este concepto presentan una variación de \$63,561.42 debido a que en el último trimestre se obtuvieron mayores rendimientos a los estimados al incrementarse las tasas de interés pagadas por el banco y el importe invertido.
Otros ingresos	1,814.79	1,814.79	-	
TOTAL TRANSFERENCIAS, ASIGNACIONES, SUBSIDIOS Y OTRAS AYUDAS	-	-	-	
- CORRIENTES	-	-	-	
- CAPITAL	-	-	-	
TRANSFERENCIAS, ASIGNACIONES, SUBSIDIOS Y OTRAS AYUDAS LOCALES	20,544,405.00	20,544,405.00	-	
- CORRIENTES	20,544,405.00	20,544,405.00	-	No existe variación los recursos asignados al periodo fueron captados en su totalidad.
- CAPITAL	-	-	-	
TRANSFERENCIAS, ASIGNACIONES, SUBSIDIOS Y OTRAS AYUDAS FEDERALES	-	-	-	
- CORRIENTES	-	-	-	
- CAPITAL	-	-	-	



IPRF INGRESOS POR RUBRO DE FINANCIAMIENTO

Unidad Responsable de Gasto:	42 A000 CONSEJO DE EVALUACIÓN DE LA CIUDAD DE MÉXICO			
Período:	ENERO-DICIEMBRE 2022			
RUBRO DE INGRESOS (3)	INGRESOS (Pesos con dos decimales)		IMPORTE DE LA VARIACIÓN (6)=5-4	EXPLICACIONES A LAS VARIACIONES (7)
	ESTIMADOS (4)	CAPTADOS (5)		
REMANENTES DE EJERCICIOS ANTERIORES	4,990,145.00	4,990,145.00	-	No existe variación los recursos remanentes del ejercicio 2021 fueron incorporados en su totalidad al presupuesto de egresos 2022
Remanentes de recursos fiscales	4,990,145.00	4,990,145.00	-	
<b>TOTAL URG (8)</b>	<b>26,081,169.35</b>	<b>26,144,730.77</b>	<b>63,561.42</b>	



EPEE EJERCICIO PRESUPUESTAL EN CLASIFICACIÓN ECONÓMICA

Unidad Responsable de Gasto: 42 A000 CONSEJO DE EVALUACIÓN DE LA CIUDAD DE MÉXICO									
Período: ENERO-DICIEMBRE 2022									
CAP (3)	PRESUPUESTO (Pesos con dos decimales)						VARIACIÓN		A) EXPLICACIÓN A LAS VARIACIONES DEL PRESUPUESTO DEVENGADO RESPECTO DEL MODIFICADO
	APROBADO (4)	MODIFICADO (5)	COMPROMETIDO (6)	DEVENGADO (7)	EJERCIDO (8)	PAGADO (9)	(10)=7-5	(11)=8-7	B) EXPLICACIÓN A LAS VARIACIONES DEL PRESUPUESTO EJERCIDO RESPECTO AL DEVENGADO
<b>TOTAL GASTO CORRIENTE</b>	20,544,405.00	26,023,672.56	22,845,129.61	22,845,129.61	22,845,129.61	21,271,339.29	-3,178,542.95	0.00	
1000	18,058,443.00	21,693,147.28	19,072,665.60	19,072,665.60	19,072,665.60	18,828,500.06	-2,620,481.68	0.00	A) La variación obedece a que se incorporaron al presupuesto de egresos 2022 los recursos remanentes del ejercicio 2021, a fin de dar suficiencia a la partida destinada a demandas laborales. Asimismo, se programaron recursos para cubrir salarios del órgano Interno de Control, los cuales no se devengaron debido a que el Congreso de la Ciudad de México, no realizó la designación del titular. B) No existe variación por lo cual no se justifica
2000	5,500.00	17,858.00	12,574.71	12,574.71	12,574.71	11,720.91	-5,283.29	0.00	A) La variación se debe a que programaron recursos para el pago por la adquisición consolidada de gasolina, la cual esta pendiente hasta en tanto la DGRMSG mande la facturación correspondiente al mes de diciembre, asimismo incide en la variación recursos disponibles por concepto de material de limpieza y utensilios para el servicio de alimentación que ya no se ejercerán. B) No existe variación por lo cual no se justifica
3000	2,480,462.00	3,253,587.28	2,700,809.30	2,700,809.30	2,700,809.30	2,166,348.32	-552,777.98	0.00	A) La variación obedece a que se incorporaron al presupuesto de egresos 2022 los recursos remanentes del ejercicio 2021, a fin de dar suficiencia a las partidas deficitarias para llevar a cabo el Programa de Evaluaciones Externas para el ejercicio 2022. B) No existe variación por lo cual no se justifica
4000	0.00	1,059,080.00	1,059,080.00	1,059,080.00	1,059,080.00	264,770.00	0.00	0.00	A) No existe variación por lo cual no se justifica A) No existe variación por lo cual no se justifica
<b>TOTAL GASTO DE CAPITAL</b>	0.00	57,496.79	41,357.48	41,357.48	41,357.48	41,357.48	-16,139.31	0.00	
5000	0.00	57,496.79	41,357.48	41,357.48	41,357.48	41,357.48	-16,139.31	0.00	A) La variación obedece a que se presento un ahorro en la adquisición de una cámara fotográfica y estantería . B) No existe variación por lo cual no se justifica



EPCE EJERCICIO PRESUPUESTAL EN CLASIFICACIÓN ECONÓMICA

Unidad Responsable de Gasto:		42 A000 CONSEJO DE EVALUACIÓN DE LA CIUDAD DE MÉXICO								
Período:		ENERO-DICIEMBRE 2022								
CAP (3)	PRESUPUESTO (Pesos con dos decimales)						VARIACIÓN		A) EXPLICACIÓN A LAS VARIACIONES DEL PRESUPUESTO DEVENGADO RESPECTO DEL MODIFICADO	
	APROBADO (4)	MODIFICADO (5)	COMPROMETIDO (6)	DEVENGADO (7)	EJERCIDO (8)	PAGADO (9)	(10)=7-5	(11)=8-7	B) EXPLICACIÓN A LAS VARIACIONES DEL PRESUPUESTO EJERCIDO RESPECTO AL DEVENGADO	
6000	0.00	0.00	0.00	0.00	0.00	0.00	0.00	0.00	A) (12)	
									B) (13)	
7000	0.00	0.00	0.00	0.00	0.00	0.00	0.00	0.00	A) (12)	
									B) (13)	
<b>TOTAL URG (14)</b>	20,544,405.00	26,081,169.35	22,886,487.09	22,886,487.09	22,886,487.09	21,312,696.77	-3,194,682.26	0.00		





EPCF EJERCICIO PRESUPUESTAL EN CLASIFICACIÓN FUNCIONAL

Unidad Responsable de Gasto:	42 A000 CONSEJO DE EVALUACIÓN DE LA CIUDAD DE MÉXICO
Período:	ENERO-DICIEMBRE 2022

FI (3)	F (3)	SF (3)	DENOMINACIÓN (3)	PRESUPUESTO (Pesos con dos decimales)						VARIACIÓN	
				APROBADO (4)	MODIFICADO (5)	COMPROMETIDO (6)	DEVENGADO (7)	EJERCIDO (8)	PAGADO (9)	(10)=7-5	(11)=8-5
1	3	4	GOBIERNO	20,544,405.00	26,081,169.35	22,886,487.09	22,886,487.09	22,886,487.09	21,312,696.77	(3,194,682.26)	(3,194,682.26)
			Coordinación De La Política De Gobierno	20,544,405.00	26,081,169.35	22,886,487.09	22,886,487.09	22,886,487.09	21,312,696.77	(3,194,682.26)	(3,194,682.26)
			Función Pública	20,544,405.00	26,081,169.35	22,886,487.09	22,886,487.09	22,886,487.09	21,312,696.77	(3,194,682.26)	(3,194,682.26)
			<b>TOTAL URG (12)</b>	<b>20,544,405.00</b>	<b>26,081,169.35</b>	<b>22,886,487.09</b>	<b>22,886,487.09</b>	<b>22,886,487.09</b>	<b>21,312,696.77</b>	<b>- 3,194,682.26</b>	<b>- 3,194,682.26</b>

X6



EPPCP EVOLUCIÓN PROGRAMÁTICO-PRESUPUESTAL POR CATEGORÍA PROGRAMÁTICA

Unidad Responsable de Gasto:				42 A000 CONSEJO DE EVALUACIÓN DE LA CIUDAD DE MÉXICO	
Período:				ENERO-DICIEMBRE 2022	
FI (3)	F (3)	SF (3)	PP (3)	DENOMINACIÓN (3)	UNIDAD DE MEDIDA (3)
1	3	4	299	Transferencias a Órganos Autónomos - Evaluación de las políticas, programas, estrategias, proyectos de inversión y acciones de la Administración Pública y de las Alcaldías	ACCIÓN PERMANENTE

METAS				PRESUPUESTO (Pesos con dos decimales)							
ORIGINAL (4)	MODIFICADA (5)	ALCANZADA (6)	ICMMP (%) (7)=(6/5)*100	APROBADO (8)	MODIFICADO (9)	COMPROMETIDO (10)	DEVENGADO (11)	EJERCIDO (12)	PAGADO (13)	ICPPP (%) (14)=(11/9)*100	IARCM (%) (15)=(7/14)*100
1	1	1	100	20,544,405.00	26,081,169.35	22,885,019.81	22,885,019.81	22,885,019.81	21,164,741.04	87.75	1.14

De acuerdo con el Programa Operativo Anual y el Programa Anual de Trabajo del Consejo, se establecieron los siguientes objetivos institucionales para el ejercicio 2022.

1. Evaluaciones externas y seguimiento de recomendaciones
2. Medición de la pobreza, la desigualdad y el desarrollo social
3. Elaboración de documentos de investigación, indicadores e información
4. Evaluaciones internas
5. Acciones sociales
6. Informe de actividades al congreso, jefatura de gobierno y al comité coordinador del sistema anticorrupción
7. Opinión técnica sobre la evaluación de la orientación y distribución del gasto público.

**Acciones Realizadas:**

Secretaría Ejecutiva

1. Evaluación externa y seguimiento a las observaciones y recomendaciones.
  - Se recibió y revisaron el segundo y tercer informes de la Evaluación de la política de movilidad de la Ciudad de México, 2018 – 2022, a los cuáles se les realizaron comentarios y sugerencias de cambios de fondo, por lo que el Consejo de Evaluación los aprobará una vez solventados a entera satisfacción.
  - Se recibió y revisaron el segundo y tercer informes de la Evaluación de la política de medio ambiente de la Ciudad de México, 2018 – 2022, a los cuáles se les realizaron comentarios y sugerencias, por lo que el Consejo de Evaluación los aprobará una vez solventados a entera satisfacción.
  - Se elaboró un primer informe del Diagnóstico y Evaluación de los Servicios de Salud Mental de la Ciudad de México, 2018-2022. Así mismo, se continuó con el trabajo de campo, realizando entrevistas a profesionales de la salud mental en la red de hospitales de la Ciudad de México y a personal de la acción institucional denominada Servicios Especializados de Prevención y Atención de la Violencia de Género (SEPAVIGE), a cargo de la Secretaría de Salud de la Ciudad de México.
  - Se continuó con el seguimiento de observaciones y recomendaciones a las evaluaciones 2019, 2020 y 2021
2. Evaluación interna.
  - Con base en los nuevos Lineamientos específicos para diseñar y aplicar encuestas de satisfacción en el marco de la evaluación interna 2023 de los programas sociales de la Ciudad de México operados por los entes de la Administración Pública y Alcaldías, y en este último trimestre del año, se recibieron para retroalimentación, la Estrategia metodológica y la propuesta de cuestionario para el levantamiento de información de los diversos programas sociales.
3. Acciones sociales.
  - En el último trimestre del año se han analizado, valorado y aprobado la implementación de un total de 44 acciones sociales de las Entidades de la Administración Pública y Alcaldías de la Ciudad de México.
  - Asimismo, se elaboraron los "Lineamientos para la Programación de Acciones Sociales 2023", cuya publicación en Gaceta se realizó el 5 de diciembre del 2022.
  - Además, el 14 de diciembre se impartió el "Taller para la Elaboración y Programación de Acciones Sociales 2023". El evento se realizó de manera virtual y participaron alrededor de 100 funcionarios de las 16 Alcaldías de la Ciudad.
4. Informe de actividades al congreso, jefatura de gobierno y al comité coordinador del sistema anticorrupción.
  - Se concluyó el informe de actividades y fue aprobado por el pleno del Consejo. Dicho documento se entregó al Congreso, a la Jefatura de Gobierno y al Comité Coordinador del Sistema Anticorrupción.
5. Opinión técnica sobre la evaluación de la orientación y distribución del gasto público.
  - Se concluyó y aprobó el documento que expone la opinión técnica derivada de la evaluación sobre la orientación y distribución del gasto público y del Presupuesto de Egresos de la Ciudad de México y se envió a la titular de la Secretaría de Administración y Finanzas.
6. Sesiones del Consejo de Evaluación.
  - En el último trimestre de 2022 se realizaron tres sesiones ordinarias del Consejo, cumpliendo así con el calendario de sesiones aprobado por el pleno.

**Dirección de Investigación**

1. Fue finalizado y publicado en la página electrónica del Consejo de Evaluación de la Ciudad de México el estudio correspondiente al Estado de la Cuestión Social 2021, cuyo título es "Desigualdades entre mujeres y hombres en dimensiones del bienestar. Tendencias 2010-2020 y cambios en el contexto de la pandemia por Covid-19".
2. Se dio inicio al estudio "Indicadores para la medición de la victimización, la percepción y la valoración del desempeño institucional en seguridad en la Ciudad de México, 2018-2022", aprobado en el Programa Anual de Trabajo 2022 del Consejo.
3. Se proporcionó asesoría técnica a la Secretaría Ejecutiva y a los/las consejeros/as del Consejo para el seguimiento a las recomendaciones derivadas de la "Evaluación del diseño de la Declaratoria de Alerta por Violencia contra las Mujeres 2019 (DAVM-2019)", realizada por esta Dirección.
4. Se asistió a las sesiones de los Comités del Consejo de Evaluación de la Ciudad de México (Comité de Transparencia; Comité de Adquisiciones, Arrendamientos y Prestación de Servicios; y Comité Técnico Interno de Administración de Documentos), dando seguimiento a los acuerdos derivados de éstos.

**Dirección de Información Estadística**

1. Actualización del Método de Medición Integrada de la Pobreza (MMIP) 2022.
  - Actualización del documento Metodología del Método de Medición Integrada de la Pobreza (MMIP) y umbrales que utiliza, 2022.
  - Actualización del programa de cálculo de la medición de pobreza 2020, 2018 y 2016 a partir de los cambios realizados a la metodología del MMIP
- Elaboración del programa de Ajuste de los datos de ingreso de los hogares de las ENIGH "S a Cuentas Nacionales en RStudio, 2020, 2018 y 2016.



EPPCP EVOLUCIÓN PROGRAMÁTICO-PRESUPUESTAL POR CATEGORÍA PROGRAMÁTICA

Unidad Responsable de Gasto:				42 A000 CONSEJO DE EVALUACIÓN DE LA CIUDAD DE MÉXICO	
Período:				ENERO-DICIEMBRE 2022	
FI (3)	F (3)	SF (3)	PP (3)	DENOMINACIÓN (3)	UNIDAD DE MEDIDA (3)
1	3	4	299	Transferencias a Órganos Autónomos - Evaluación de las políticas, programas, estrategias, proyectos de inversión y acciones de la Administración Pública y de las Alcaldías	ACCIÓN PERMANENTE

METAS				PRESUPUESTO (Pesos con dos decimales)							
ORIGINAL (4)	MODIFICADA (5)	ALCANZADA (6)	ICMMP (%) (7)=(6/5)*100	APROBADO (8)	MODIFICADO (9)	COMPROMETIDO (10)	DEVENGADO (11)	EJERCIDO (12)	PAGADO (13)	ICPPP (%) (14)=(11/9)*100	IARCM (%) (15)=(7/14)*100
1	1	1	100	20,544,405.00	26,081,169.35	22,885,019.81	22,885,019.81	22,885,019.81	21,164,741.04	87.75	1.14

• Comparativo de resultados de la Medición de la Pobreza 2020, 2018 y 2016. Metodología anterior y actualizada.

2. Línea de Pobreza (LP) del Método de Medición Integrada de la Pobreza (MMIP).

• Presentación de propuesta del costo del consumo de gas y energía para diferentes tipos de hogares, a fin de recibir retroalimentación y estimar su costo en la CNSE.

• Limpieza de la base de datos de tarifas por consumo electricidad y construcción de una metodología para estimar la tarifa predominante en los municipios de México.

• Elaboración de 28 líneas de pobreza según el esquema tarifario vigente de la Comisión Federal de Electricidad (CFE) por localidades urbanas y rurales.

3. Informe de Actividades sobre la evaluación de las políticas públicas de la Ciudad de México, 2020-2022.

• Elaboración del informe de la pobreza y desigualdad en las Ciudad de México, cuya construcción implicó una valoración de los principales hallazgos de los resultados de la medición de pobreza por el método de Necesidades Básicas Insatisfechas 2015-2020 y el Índice de Desarrollo Social, 2020 a nivel Ciudad de México, alcaldías y manzanas.

Coordinación de Asuntos Jurídicos y Transparencia

1. Número de solicitudes de información pública recibidas

\*Tramitadas y atendidas\*: (67)

\*Pendientes\*: (0)

\*Prevenidas\*: (0)

\*Canceladas en las que el solicitante no atendió la prevención\*: (0)

\*Canceladas a petición del solicitante\*: (0)

**Causas de las variaciones del Índice de Aplicación de Recursos para la Consecución de Metas (IARCM) (19)**

El índice de Aplicación de recursos para la consecución de las metas programadas y cumplidas al 100% con un gasto del 87.64% de los recursos asignados, situación que se presenta en parte por los recursos remanentes, sobre todo del capítulo de servicios personales al no ejercerse el total de los recursos estimados para el pago de laudos, al no ejercerse los recursos programados para cubrir el pago de la nómina del Órgano de Control Interno cuyo titular no se designó durante el 2022, y se presentaron economías derivadas de una plaza de la Coordinación de Asuntos Jurídicos y Transparencia, así como un folio de honorarios de la Dirección de Investigación lo anterior de conformidad con el numeral 11 de los Lineamientos en Materia de Racionalidad, Austeridad y Disciplina Presupuestaria del Consejo.









ADPR-1 ADECUACIONES PRESUPUESTALES POR CAPÍTULO DE GASTO

Unidad Responsable de Gasto:	42 A000 CONSEJO DE EVALUACIÓN DE LA CIUDAD DE MÉXICO
Período:	ENERO-DOICIEMBRE 2022

CAPÍTULO DE GASTO (3)	PRESUPUESTO (Pesos con dos decimales)		CAUSAS DE LAS ADECUACIONES AL PRESUPUESTO (6)
	APROBADO (4)	MODIFICADO (5)	
1000 "Servicios personales"	18,058,443.00	21,693,147.28	Se incorporaron recursos remanentes del ejercicio 2021, para cubrir los proyectos destinados al pago de obligaciones laborales del Consejo de Evaluación de la Ciudad de México
2000 "Materiales y suministros"	5,500.00	17,858.00	Se incorporaron recursos propios generados por concepto de rendimientos financieros captados por la cuenta productiva del Consejo de Evaluación de la Ciudad de México, a fin de otorgar suficiencia a partidas deficitarias de origen y que fueron necesarias para la operación del órgano autónomo.
3000 "Servicios generales"	2,480,462.00	3,253,587.28	Se incorporaron recursos remanentes del ejercicio 2021 para otorgar suficiencia presupuestal para llevar a cabo el Programa Anual de Evaluaciones Externas 2022 publicado en la Gaceta Oficial de la Ciudad de México el 25 de marzo de 2022. Se incorporaron recursos propios generados por concepto de rendimientos financieros captados por la cuenta productiva del Consejo de Evaluación de la Ciudad de México, a fin de otorgar suficiencia a partidas deficitarias de origen y que fueron necesarias para contratar los servicios de impresión con la Corporación Mexicana de Impresión para adquirir sellos, identificadores de área. la recarga de 11 extintores, adquisición del servicio de fumigación de las oficinas y a fin de otorgar suficiencia a partidas deficitarias de origen y que fueron necesarias para la operación del órgano autónomo.
4000 "Transferencias, Asignaciones, Subsidios y otras ayudas"	-	1,059,080.00	Se incorporaron recursos remanentes del ejercicio 2021 para para llevar a cabo el Programa Anual de Evaluaciones Externas 2022 específicamente para realizar el Proyecto de Investigación sobre la Política del Medio Ambiente de la Ciudad de México mediante convenio específico con al Universidad Nacional Autónoma de México y las aportaciones correspondientes al Sistema Local Anticorrupción marcadas en el Decreto de Presupuesto del Ejercicio fiscal 2022 en su artículo cuarto transitorio.
5000 "Bienes muebles, inmuebles e intangibles"	-	57,496.79	Se incorporaron recursos propios generados por concepto de rendimientos financieros captados por la cuenta productiva del Consejo de Evaluación de la Ciudad de México. Se adquirieron 10 estantes para el área de archivo del Consejo, así como una cámara fotográfica para las actividades de Comunicación Social de la Secretaría Ejecutiva.
<b>TOTAL URG (7)</b>	<b>20,544,405.00</b>	<b>26,081,169.35</b>	

*XG*





**CONSEJO DE EVALUACION DE LA CIUDAD DE MEXICO  
 ESTADO DE SITUACION FINANCIERA  
 AL 31 DE DICIEMBRE DE 2022  
 (CIFRAS EN PESOS)**

PRELIMINAR

CONCEPTO	2022	2021	CONCEPTO	2022	2021
<b>ACTIVO</b>			<b>PASIVO</b>		
<b>Activo Circulante</b>			<b>Pasivo Circulante</b>		
Efectivo y Equivalentes	6,239,090	7,993,054	Cuentas por Pagar a Corto Plazo	2,857,629	2,980,446
Derechos a Recibir Efectivo o Equivalentes	20	16,407	Documentos por Pagar a Corto Plazo	0	0
Derechos a Recibir Bienes o Servicios	0	51,554	Porción a Corto Plazo de la Deuda Pública a Largo Plazo	0	0
Inventarios	0	0	Títulos y Valores a Corto Plazo	0	0
Almacenes	168,128	254,844	Pasivos Diferidos a Corto Plazo	0	0
Estimación por Pérdida o Deterioro de Activos Circulantes	0	0	Fond. y Bienes de Terc. en Gtia. y/o Admón. a Corto Plazo	0	0
Otros Activos Circulantes	0	0	Provisiones a Corto Plazo	0	0
			Otros Pasivos a Corto Plazo	0	0
<b>Total de Activos Circulantes</b>	<b>6,407,838</b>	<b>8,315,859</b>	<b>TOTAL DE PASIVOS CIRCULANTES</b>	<b>2,857,629</b>	<b>2,980,446</b>
<b>Activo No Circulante</b>			<b>PASIVO NO CIRCULANTE</b>		
Inversiones Financieras a Largo Plazo	0	0	Cuentas por Pagar a Largo Plazo	0	0
Derechos a Recibir Efectivo o Equivalentes a Largo Plazo	0	0	Documentos por Pagar a Largo Plazo	0	0
Bienes Inmuebles, Infraestructura y Construcciones en Proceso	0	0	Deuda Pública a Largo Plazo	0	0
Bienes Muebles	2,152,327	2,205,021	Pasivos Diferidos a Largo Plazo	0	0
Activos Intangibles	1,334,741	1,334,741	Fond. y Bienes de Terc. en Gtia. y/o Admón. a Largo Plazo	0	0
Depreciación, Deterioro y Amortización Acumulada de Bienes	(2,798,866)	(2,525,256)	Provisiones a Largo Plazo	0	0
Activos Diferidos	0	0			
Estimación por Pérdida o Deterioro de Activos no Circulantes	0	0	<b>TOTAL DE PASIVOS NO CIRCULANTES</b>	<b>0</b>	<b>0</b>
Otros Activos no Circulantes	0	0	<b>TOTAL DEL PASIVO</b>	<b>2,857,629</b>	<b>2,980,446</b>
			<b>HACIENDA PÚBLICA / PATRIMONIO</b>		
			<b>HACIENDA PÚBLICA / PATRIMONIO CONTRIBUIDO</b>		
			Aportaciones	3,035,461	3,035,461
			Donaciones de Capital	0	0
			Actualización de la Hacienda Pública/Patrimonio	0	0
			<b>HACIENDA PÚBLICA / PATRIMONIO GENERADO</b>		
			Resultados del Ejercicio (Ahorro / Desahorro)	(2,111,511)	5,229,735
			Resultados de Ejercicios Anteriores	3,314,457	(1,915,278)
			Revalúos	0	0
			Reservas	0	0
			Rectificaciones de Resultados de Ejercicios Anteriores	0	0
			<b>EXCESO O INSUF. EN LA ACT. DE LA HDA. PÚBL./PATRIM.</b>		
			Resultado por Posición Monetaria	0	0
			Resultado por Tenencia de Activos No Monetarios	0	0
<b>Total de Activos No Circulantes</b>	<b>688,199</b>	<b>1,014,506</b>	<b>TOTAL HACIENDA PÚBLICA/PATRIMONIO</b>	<b>4,238,408</b>	<b>6,349,918</b>
<b>Total del Activo</b>	<b>7,096,037</b>	<b>9,330,365</b>	<b>TOTAL DEL PASIVO Y HACIENDA PÚBLICA/PATRIMONIO</b>	<b>7,096,037</b>	<b>9,330,365</b>

JUD Recursos Financieros Contables

Directora de Administración y Finanzas

Secretario Ejecutivo



Ángel Aarón Chavarría Casanova



Mtra. Ximena Bustamante Morales



Mtro. Guillermo Jiménez Melgarejo

**BAJO PROTESTA DE DECIR VERDAD DECLARAMOS QUE LOS ESTADOS FINANCIEROS Y SUS NOTAS, SON RAZONABLEMENTE CORRECTOS Y SON RESPONSABILIDAD DEL EMISOR**

La información consignada en esta reporta es responsabilidad de la Unidad Ejecutora de Gasto, de conformidad con los Artículos 51, 154 y 155 de la Ley de Aduelas, Trámites en Remuneraciones, Prestaciones y Ejercicio de Recursos de la Ciudad de México

**Las notas que acompañan al presente Estado Financiero son parte integral del mismo.**

**CONSEJO DE EVALUACION DE LA CIUDAD DE MEXICO  
ESTADO DE SITUACION FINANCIERA COMPARATIVO  
AL 31 DE DICIEMBRE DE 2022  
(CIFRAS EN PESOS)**

PRELIMINAR

CONCEPTO	AL 31 DE DICIEMBRE DE		VARIACION IMPORTE	PORCENTAJE
	2022	2021		
<b>ACTIVO</b>				
<b>Activo Circulante</b>				
Efectivo y Equivalentes	6,239,690	7,993,054	(1,753,364)	-22%
Derechos a Recibir Efectivo o Equivalentes	20	16,407	(16,387)	-100%
Derechos a Recibir Bienes o Servicios	0	51,554	(51,554)	-100%
Inventarios	0	0	0	0%
Almacenes	168,128	254,844	(86,716)	-34%
Estimación por Pérdida o Deterioro de Activos Circulantes	0	0	0	0%
Otros Activos Circulantes	0	0	0	0%
<b>Total de Activos Circulantes</b>	<b>6,407,838</b>	<b>8,315,859</b>	<b>(1,908,021)</b>	<b>-23%</b>
<b>Activo No Circulante</b>				
Inversiones Financieras a Largo Plazo	0	0	0	0%
Derechos a Recibir Efectivo o Equivalentes a Largo Plazo	0	0	0	0%
Bienes Inmuebles, Infraestructura y Construcciones en Proceso	0	0	0	0%
Bienes Muebles	2,152,327	2,205,021	(52,694)	-2%
Activos Intangibles	1,334,741	1,334,741	0	0%
Depreciación, Deterioro y Amortización Acumulada de Bienes	(2,798,869)	(2,525,256)	(273,613)	11%
Activos Diferidos	0	0	0	0%
Estimación por Pérdida o Deterioro de Activos no Circulantes	0	0	0	0%
Otros Activos no Circulantes	0	0	0	0%
<b>Total de Activos No Circulantes</b>	<b>688,199</b>	<b>1,014,506</b>	<b>(326,307)</b>	<b>-32%</b>
<b>Total del Activo</b>	<b>7,096,037</b>	<b>9,330,365</b>	<b>(2,234,328)</b>	<b>-24%</b>
<b>PASIVO</b>				
<b>Pasivo Circulante</b>				
Cuentas por Pagar a Corto Plazo	2,857,629	2,980,446	(122,818)	-4%
Documentos por Pagar a Corto Plazo	0	0	0	0%
Porción a Corto Plazo de la Deuda Pública a Largo Plazo	0	0	0	0%
Títulos y Valores a Corto Plazo	0	0	0	0%
Pasivos Diferidos a Corto Plazo	0	0	0	0%
Fondos y Bienes de Terceros en Garantía y/o Administración a Corto Plazo	0	0	0	0%
Provisiones a Corto Plazo	0	0	0	0%
Otros Pasivos a Corto Plazo	0	0	0	0%
<b>Total de Pasivos Circulantes</b>	<b>2,857,629</b>	<b>2,980,446</b>	<b>(122,818)</b>	<b>-4%</b>
<b>Pasivo No Circulante</b>				
Cuentas por Pagar a Largo Plazo	0	0	0	0%
Documentos por Pagar a Largo Plazo	0	0	0	0%
Deuda Pública a Largo Plazo	0	0	0	0%
Pasivos Diferidos a Largo Plazo	0	0	0	0%
Fondos y Bienes de Terceros en Garantía y/o Administración a Largo Plazo	0	0	0	0%
Provisiones a Largo Plazo	0	0	0	0%
<b>Total de Pasivos No Circulantes</b>	<b>0</b>	<b>0</b>	<b>0</b>	<b>0%</b>
<b>Total del Pasivo</b>	<b>2,857,629</b>	<b>2,980,446</b>	<b>(122,818)</b>	<b>-4%</b>
<b>HACIENDA PÚBLICA / PATRIMONIO</b>				
<b>Hacienda Pública / Patrimonio Contribuido</b>				
Aportaciones	3,035,461	3,035,461	0	0%
Donaciones de Capital	3,035,461	3,035,461	0	0%
Actualización de la Hacienda Pública/Patrimonio	0	0	0	0%
<b>Total de Patrimonio Contribuido</b>	<b>6,070,922</b>	<b>6,070,922</b>	<b>0</b>	<b>0%</b>
<b>Hacienda Pública / Patrimonio Generado</b>				
Resultados del Ejercicio (Ahorro / Desahorro)	1,202,947	3,314,457	(2,111,511)	-64%
Resultados de Ejercicios Anteriores	(2,111,511)	5,229,735	(7,341,245)	-140%
Revalúos	3,314,457	(1,915,278)	5,229,735	-273%
Reservas	0	0	0	0%
Rectificaciones de Resultados de Ejercicios Anteriores	0	0	0	0%
<b>Total de Patrimonio Generado</b>	<b>2,303,893</b>	<b>6,643,934</b>	<b>(4,340,041)</b>	<b>-33%</b>
<b>Exceso o Insuficiencia en la Actualización de la Hacienda Pública/Patrimonio</b>				
Resultado por Posición Monetaria	0	0	0	0%
Resultado por Tenencia de Activos no Monetarios	0	0	0	0%
<b>Total Hacienda Pública/Patrimonio</b>	<b>4,238,408</b>	<b>6,349,918</b>	<b>(2,111,511)</b>	<b>-33%</b>
<b>Total del Pasivo y Hacienda Pública/Patrimonio</b>	<b>7,096,037</b>	<b>9,330,365</b>	<b>(2,234,328)</b>	<b>-24%</b>

JUD Recursos Financieros Contables

Directora de Administración y Finanzas

Secretario Ejecutivo



Ángel Aaron Casanova



Mtra. Ximena Bustamante Morales



Mtro. Guillermo Jiménez Melgarejo

**BAJO PROTESTA DE DECIR VERDAD DECLARAMOS QUE LOS ESTADOS FINANCIEROS Y SUS NOTAS, SON RAZONABLEMENTE CORRECTOS Y SON RESPONSABILIDAD DEL EMISOR**

La información consignada en este reporte es responsabilidad de la Unidad Ejecutora de Gasto, de conformidad con los Artículos 51, 154 y 155 de la Ley de Austeridad, Transparencia en Remuneraciones, Prestaciones y Ejercicio de Recursos de la Ciudad de México

**Las notas que acompañan al presente Estado Financiero son parte integral del mismo.**



**CONSEJO DE EVALUACIÓN DE LA CIUDAD DE MÉXICO**  
**ESTADO DE ACTIVIDADES**  
**DEL 1 AL 31 DE DICIEMBRE DE 2022**  
**(CIFRAS EN PESOS)**

PRELIMINAR


CONCEPTO	2022	2021
<b>INGRESOS Y OTROS BENEFICIOS</b>		
<b>INGRESOS DE GESTIÓN</b>	0	0
Impuestos	0	0
Cuotas y Aportaciones de Seguridad Social	0	0
Contribuciones de Mejoras	0	0
Derechos	0	0
Productos	0	0
Aprovechamientos	0	0
Ingresos por Venta de Bienes y Prestación de Servicios	0	0
<b>PART., APORT., CONV., INCENT. DERIV. DE LA COLAB. FISC., F. DISTINT. DE APORT., TRANSF., ASIG., SUBSIDIOS Y SUBV., Y PENS. Y JUB.</b>	20,544,405	10,458,877
Participaciones, Aportaciones, Convenios, Incentivos Derivados de la Colaboración Fiscal y Fondos Distintos de Aportaciones	20,544,405	10,458,877
Transferencias, Asignaciones, Subsidios y Subvenciones, y Pensiones y Jubilaciones	0	0
<b>OTROS INGRESOS Y BENEFICIOS</b>	810,181	0
Ingresos Financieros	608,366	0
Incremento por Variación de Inventarios	0	0
Disminución del Exceso de Estimaciones por Pérdida o Deterioro u Obsolescencia	0	0
Disminución del Exceso de Provisiones	0	0
Otros Ingresos y Beneficios Varios	1,815	0
<b>TOTAL DE INGRESOS Y OTROS BENEFICIOS</b>	21,154,586	10,458,877
<b>GASTOS Y OTRAS PÉRDIDAS</b>		
<b>GASTOS DE FUNCIONAMIENTO</b>	21,839,352	4,219,134
Servicios Personales	19,072,666	3,339,342
Materiales y Suministros	99,291	8,352
Servicios Generales	2,667,396	871,439
<b>TRANSFERENCIAS, ASIGNACIONES, SUBSIDIOS Y OTRAS AYUDAS</b>	1,059,080	1,010,008
Transferencias Internas y Asignaciones al Sector Público	1,059,080	1,010,008
Transferencias al Resto del Sector Público	0	0
Subsidios y Subvenciones	0	0
Ayudas Sociales	0	0
Pensiones y Jubilaciones	0	0
Transferencias a Fideicomisos, Mandatos y Contratos Análogos	0	0
Transferencias a la Seguridad Social	0	0
Donativos	0	0
Transferencias al Exterior	0	0
<b>PARTICIPACIONES Y APORTACIONES</b>	0	0
Participaciones	0	0
Aportaciones	0	0
Convenios	0	0
<b>INTERESES, COMISIONES Y OTROS GASTOS DE LA DEUDA PÚBLICA</b>	0	0
Intereses de la Deuda Pública	0	0
Comisiones de la Deuda Pública	0	0
Gastos de la Deuda Pública	0	0
Costo por Coberturas	0	0
Apoyos Financieros	0	0
<b>OTROS GASTOS Y PÉRDIDAS EXTRAORDINARIAS</b>	367,665	0
Estimaciones, Depreciaciones, Deterioros, Obsolescencia y Amortizaciones	367,665	0
Provisiones	0	0
Disminución de Inventarios	0	0
Aumento por Insuficiencia de Estimaciones por Pérdida o Deterioro u Obsolescencia	0	0
Aumento por Insuficiencia de Provisiones	0	0
Otros Gastos	0	0
<b>INVERSIÓN PÚBLICA</b>	0	0
Inversión Pública no Capitalizable	0	0
<b>TOTAL DE GASTOS Y OTRAS PÉRDIDAS</b>	23,266,096	5,229,142
<b>RESULTADOS DEL EJERCICIO (AHORRO / DESAHORRO)</b>	(2,111,511)	5,229,735

JUD Recursos Financieros Contables



Ángel Acosta Casanova

Directora de Administración y Finanzas



Mtra. Kimba Bustamante Morales

Secretario Ejecutivo



Mtro. Guillermo Jiménez Melgarejo

**BAJO PROTESTA DE DECIR VERDAD DECLARAMOS QUE LOS ESTADOS FINANCIEROS Y SUS NOTAS, SON RAZONABLEMENTE CORRECTOS Y SON RESPONSABILIDAD DEL EMISOR**

La información consignada en este reporte es responsabilidad de la Unidad Ejecutora de Gestión, de conformidad con los Artículos 51, 154 y 155 de la Ley de Austeridad, Transparencia en Remuneraciones, Prestaciones y Ejercicio de Recursos de la Ciudad de México

**Las notas que acompañan al presente Estado Financiero son parte integral del mismo**

CONSEJO DE EVALUACIÓN DE LA CIUDAD DE MÉXICO  
ESTADO DE ACTIVIDADES COMPARATIVO  
DEL 1 AL 31 DE DICIEMBRE DE 2022  
(CIFRAS EN PESOS)

PRELIMINAR

CONCEPTO	AL 31 DE NOVIEMBRE DE		VARIACIÓN	
	2022	2021	IMPORTE	PORCENTAJE
<b>INGRESOS Y OTROS BENEFICIOS</b>				
<b>INGRESOS DE GESTIÓN</b>				
Impuestos	0	0	0	0%
Cuentas y Aportaciones de Seguridad Social	0	0	0	0%
Contribuciones de Mejoras	0	0	0	0%
Derechos	0	0	0	0%
Productos	0	0	0	0%
Aprovechamientos	0	0	0	0%
Ingresos por Venta de Bienes y Prestación de Servicios	0	0	0	0%
<b>PART., APORT., CONV., INCENT. DERIV. DE LA COLAB. FISC., F. DISTINT. DE APORT., TRANSF., ASIG., SUBSIDIOS Y SUBV., Y PENS. Y JUB.</b>	<b>20,544,405</b>	<b>10,458,877</b>	<b>10,085,528</b>	<b>96%</b>
Participaciones, Aportaciones, Convenios, Incentivos Derivados de la Colaboración Fiscal y Fondos Distintos de Aportaciones	20,544,405	10,458,877	10,085,528	96%
Transferencias, Asignaciones, Subsidios y Subvenciones, y Pensiones y Jubilaciones	0	0	0	0%
<b>OTROS INGRESOS Y BENEFICIOS</b>	<b>610,181</b>	<b>0</b>	<b>610,181</b>	
Ingresos Financieros	608,386	0	608,386	
Incremento por Variación de Inventarios	0	0	0	0%
Disminución del Exceso de Estimaciones por Pérdida o Deterioro u Obsolescencia	0	0	0	0%
Disminución del Exceso de Provisiones	0	0	0	0%
Otros Ingresos y Beneficios Varios	1,815	0	1,815	
<b>TOTAL DE INGRESOS Y OTROS BENEFICIOS</b>	<b>21,154,586</b>	<b>10,458,877</b>	<b>10,695,709</b>	<b>102%</b>
<b>GASTOS Y OTRAS PÉRDIDAS</b>				
<b>GASTOS DE FUNCIONAMIENTO</b>				
Servicios Personales	21,839,352	4,219,134	17,620,218	418%
Materiales y Suministros	10,072,666	3,339,342	15,733,323	471%
Servicios Generales	99,291	8,352	90,938	1089%
	2,667,396	871,439	1,795,956	206%
<b>TRANSFERENCIAS, ASIGNACIONES, SUBSIDIOS Y OTRAS AYUDAS</b>	<b>1,059,080</b>	<b>1,010,008</b>	<b>49,072</b>	<b>5%</b>
Transferencias Internas y Asignaciones al Sector Público	1,059,080	1,010,008	49,072	5%
Transferencias al Resto del Sector Público	0	0	0	0%
Subsidios y Subvenciones	0	0	0	0%
Ayudas Sociales	0	0	0	0%
Pensiones y Jubilaciones	0	0	0	0%
Transferencias a Fideicomisos, Mandatos y Contratos Análogos	0	0	0	0%
Transferencias a la Seguridad Social	0	0	0	0%
Donativos	0	0	0	0%
Transferencias al Exterior	0	0	0	0%
<b>PARTICIPACIONES Y APORTACIONES</b>	<b>0</b>	<b>0</b>	<b>0</b>	<b>0%</b>
Participaciones	0	0	0	0%
Aportaciones	0	0	0	0%
Convenios	0	0	0	0%
<b>INTERESES, COMISIONES Y OTROS GASTOS DE LA DEUDA PÚBLICA</b>	<b>0</b>	<b>0</b>	<b>0</b>	<b>0%</b>
Intereses de la Deuda Pública	0	0	0	0%
Comisiones de la Deuda Pública	0	0	0	0%
Gastos de la Deuda Pública	0	0	0	0%
Costo por Coberturas	0	0	0	0%
Apoyos Financieros	0	0	0	0%
<b>OTROS GASTOS Y PÉRDIDAS EXTRAORDINARIAS</b>	<b>367,665</b>	<b>0</b>	<b>367,665</b>	
Estimaciones, Depreciaciones, Deterioros, Obsolescencia y Amortizaciones	367,665	0	367,665	
Provisiones	0	0	0	0%
Disminución de Inventarios	0	0	0	0%
Aumento por Insuficiencia de Estimaciones por Pérdida o Deterioro u Obsolescencia	0	0	0	0%
Aumento por Insuficiencia de Provisiones	0	0	0	0%
Otros Gastos	0	0	0	0%
<b>INVERSIÓN PÚBLICA</b>	<b>0</b>	<b>0</b>	<b>0</b>	<b>0%</b>
Inversión Pública no Capitalizable	0	0	0	0%
<b>TOTAL DE GASTOS Y OTRAS PÉRDIDAS</b>	<b>23,266,096</b>	<b>5,229,142</b>	<b>18,036,955</b>	<b>345%</b>
<b>RESULTADOS DEL EJERCICIO (AHORRO / DESAHORRO)</b>	<b>(2,111,511)</b>	<b>5,229,735</b>	<b>(7,341,245)</b>	<b>-140%</b>

JUD Recursos Financieros Contables

Directora de Administración y Finanzas

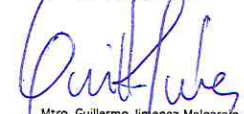
Secretario Ejecutivo



Ángel Aragón Casanova



Mtra. Ximena Bustamante Morales



Mtro. Guillermo Jiménez Melgarejo

BAJO PROTESTA DE DECIR VERDAD DECLARAMOS QUE LOS ESTADOS FINANCIEROS Y SUS NOTAS, SON RAZONABLEMENTE CORRECTOS Y SON RESPONSABILIDAD DEL EMISOR

La información consignada en este reporte es responsabilidad de la Unidad Ejecutora de Gasto, de conformidad a los Artículos 51, 154 y 155 de la Ley de Autonomía, Transparencia en el Empleo, Prestaciones y Ejercicio de Recursos de la Ciudad de México.

Las notas que acompañan al presente Estado Financiero son parte integral del mismo



**CONSEJO DE EVALUACIÓN DE LA CIUDAD DE MÉXICO**  
**ESTADO DE CAMBIOS EN LA SITUACIÓN FINANCIERA**  
**DEL 1 AL 31 DE DICIEMBRE DE 2022**  
**(CIFRAS EN PESOS)**

PRELIMINAR

CONCEPTO	ORIGEN 2022	APLICACIÓN 2022
----------	----------------	--------------------

**ACTIVO**

ACTIVO CIRCULANTE

Efectivo y Equivalentes	1,753,364	
Derechos a Recibir Efectivo o Equivalentes	16,387	
Derechos a Recibir Bienes o Servicios	51,554	
Inventarios		
Almacenes	86,716	
Estimación por Pérdida o Deterioro de Activos Circulantes		
Otros Activos Circulantes		

ACTIVO NO CIRCULANTE

Inversiones Financieras a Largo Plazo		
Derechos a Recibir Efectivo o Equivalentes a Largo Plazo		
Bienes Inmuebles, Infraestructura y Construcciones en Proceso		
Bienes Muebles	52,694	
Activos Intangibles		
Depreciación, Deterioro y Amortización Acumulada de Bienes	273,613	
Activos Diferidos		
Estimación por Pérdida o Deterioro de Activos no Circulantes		
Otros Activos no Circulantes		

**PASIVO**

PASIVO CIRCULANTE

Cuentas por Pagar a Corto Plazo		122,818
Documentos por Pagar a Corto Plazo		
Porción a Corto Plazo de la Deuda Pública a Largo Plazo		
Títulos y Valores a Corto Plazo		
Pasivos Diferidos a Corto Plazo		
Fondos y Bienes de Terceros en Garantía y/o Administración a Corto Plazo		
Provisiones a Corto Plazo		
Otros Pasivos a Corto Plazo		

PASIVO NO CIRCULANTE

Cuentas por Pagar a Largo Plazo		
Documentos por Pagar a Largo Plazo		
Deuda Pública a Largo Plazo		
Pasivos Diferidos a Largo Plazo		
Fondos y Bienes de Terceros en Garantía y/o Administración a Largo Plazo		
Provisiones a Largo Plazo		

**HACIENDA PÚBLICA / PATRIMONIO**

HACIENDA PÚBLICA / PATRIMONIO CONTRIBUIDO

Aportaciones		
Donaciones de Capital		
Actualización de la Hacienda Pública/Patrimonio		

HACIENDA PÚBLICA / PATRIMONIO GENERADO

Resultados del Ejercicio (Ahorro / Desahorro)		7,341,245
Resultados de Ejercicios Anteriores	5,229,735	
Revalúos		
Reservas		
Rectificaciones de Resultados de Ejercicios Anteriores		

EXCESO O INSUFICIENCIA EN LA ACTUALIZACIÓN DE LA HACIENDA PÚBLICA/PATRIMONIO

Resultado por Posición Monetaria		
Resultado por Tenencia de Activos no Monetarios		

**TOTAL DE ACTIVO, PASIVO Y HACIENDA PÚBLICA/PATRIMONIO**

7,464,063      7,464,063

JUD Recursos Financieros Contables

Directora de Administración y Finanzas

Secretario Ejecutivo



Ángel Aarón Chavarría Casanova



Mtra. Ximena Bustamante Morales



Mtro. Guillermo Jiménez Melgarejo

**BAJO PROTESTA DE DECIR VERDAD DECLARAMOS QUE LOS ESTADOS FINANCIEROS Y SUS NOTAS, SON RAZONABLEMENTE CORRECTOS Y SON RESPONSABILIDAD DEL EMISOR**

La información consignada en este reporte es responsabilidad de la Unidad Ejecutora de Gestión de Contabilidad y los Artículos 51, 154 y 155 de la Ley de Austeridad, Transparencia en Remuneraciones, Prestaciones y Ejercicio de Recursos de la Ciudad de México

**Las notas que acompañan al presente Estado Financiero son parte integral del mismo**

**CONSEJO DE EVALUACIÓN DE LA CIUDAD DE MÉXICO**  
**ESTADO DE FLUJOS DE EFECTIVO**  
**DEL 1 AL 31 DE DICIEMBRE DE 2022**  
**(CIFRAS EN PESOS)**

PRELIMINAR

CONCEPTO	2022	2021
<b>FLUJOS DE EFECTIVO DE LAS ACTIVIDADES DE OPERACIÓN</b>		
<b>ORIGEN</b>	<b>21,764,767</b>	<b>10,458,877</b>
Impuestos	0	0
Cuotas y Aportaciones de Seguridad Social	0	0
Contribuciones de Mejoras	0	0
Derechos	0	0
Productos	0	0
Aprovechamientos	0	0
Ingresos por Ventas de Bienes y Prestación de Servicios	0	0
Participaciones, Aportaciones, Convenios, Incentivos Derivados de la Colaboración Fiscal y Fondos Distintos de Aportaciones	21,154,586	10,458,877
Transferencias, Asignaciones, Subsidios y Subvenciones y Pensiones y Jubilaciones	0	0
Otros Orígenes de Operación	610,181	0
<b>APLICACIÓN</b>	<b>22,898,432</b>	<b>5,229,142</b>
Servicios Personales	19,072,666	3,339,342
Materiales y Suministros	99,291	8,352
Servicios Generales	2,667,396	871,439
Transferencias Internas y Asignaciones al Sector Público	1,059,080	1,010,008
Transferencias al Resto del Sector Público	0	0
Subsidios y Subvenciones	0	0
Ayudas Sociales	0	0
Pensiones y Jubilaciones	0	0
Transferencias a Fideicomisos, Mandatos y Contratos Análogos	0	0
Transferencias a la Seguridad Social	0	0
Donativos	0	0
Transferencias al Exterior	0	0
Participaciones	0	0
Aportaciones	0	0
Convenios	0	0
Otras Aplicaciones de Operación	0	0
<b>FLUJOS NETOS DE EFECTIVO POR ACTIVIDADES DE OPERACIÓN</b>	<b>(1,133,665)</b>	<b>5,229,735</b>
<b>FLUJOS DE EFECTIVO DE LAS ACTIVIDADES DE INVERSIÓN</b>		
<b>ORIGEN</b>	<b>0</b>	<b>0</b>
Bienes Inmuebles, Infraestructura y Construcciones en Proceso	0	0
Bienes Muebles	0	0
Otros Orígenes de Inversión	0	0
<b>APLICACIÓN</b>	<b>0</b>	<b>0</b>
Bienes Inmuebles, Infraestructura y Construcciones en Proceso	0	0
Bienes Muebles	0	0
Otras Aplicaciones de Inversión	0	0
<b>FLUJOS NETOS DE EFECTIVO POR ACTIVIDADES DE INVERSIÓN</b>	<b>0</b>	<b>0</b>
<b>FLUJOS DE EFECTIVO DE LAS ACTIVIDADES DE FINANCIAMIENTO</b>		
<b>ORIGEN</b>	<b>0</b>	<b>0</b>
Endeudamiento Neto	0	0
Interno	0	0
Externo	0	0
Otros Orígenes de Financiamiento	0	0
<b>APLICACIÓN</b>	<b>(4,955,692)</b>	<b>(2,763,319)</b>
Servicios de la Deuda	0	0
Interno	0	0
Externo	0	0
Otras Aplicaciones de Financiamiento	(4,955,692)	(2,763,319)
<b>FLUJOS NETO DE EFECTIVO POR ACTIVIDADES DE FINANCIAMIENTO</b>	<b>4,955,692</b>	<b>2,763,319</b>
<b>INCREMENTO / DISMINUCIÓN NETA EN EL EFECTIVO Y EQUIVALENTES AL EFECTIVO</b>	<b>3,822,027</b>	<b>7,993,054</b>
<b>EFECTIVO Y EQUIVALENTES AL EFECTIVO AL INICIO DEL EJERCICIO</b>	<b>7,993,054</b>	<b>0</b>
<b>EFECTIVO Y EQUIVALENTES AL EFECTIVO AL FINAL DEL EJERCICIO</b>	<b>6,239,690</b>	<b>7,993,054</b>

JUD Recursos Financieros Contables

Directora de Administración y Finanzas

Secretario Ejecutivo

Ángel Aaron Cervantes Casanova

Mtra. Ximena Bustamante Morales

Mtro. Guillermo Jimenez Melgarejo

**BAJO PROTESTA DE DECIR VERDAD DECLARAMOS QUE LOS ESTADOS FINANCIEROS Y SUS NOTAS, SON RAZONABLEMENTE CORRECTOS Y SON RESPONSABILIDAD DEL EMISOR**

La información consignada en este reporte es responsabilidad de la Unidad Ejecutora de Gasto, de conformidad con los artículos 51, 154 y 155 de la Ley de Acreditación, Transparencia en Remuneraciones, Prestaciones y Cerecno de Recursos de la Ciudad de México

**Las notas que acompañan al presente Estado Financiero son parte integral del mismo**





CONSEJO DE EVALUACIÓN DE LA CIUDAD DE MÉXICO  
ESTADO DE VARIACIÓN EN LA HACIENDA PÚBLICA  
DEL 1 AL 31 DE DICIEMBRE DE 2022  
(CIFRAS EN PESOS)

PRELIMINAR

CONCEPTO	HACIENDA PÚBLICA/PATRIMONIO CONTRIBUIDO	HDA. PÚBLICA/PATRIM. GENERADO DE EJ. ANTERIORES	HDA. PÚBLICA/PATRIM. GENERADO DEL EJERCICIO	EXCESO O INSUF. EN LA ACT. DE LA HDA. PÚBLICA/PATRIM.	TOTAL
<b>HACIENDA PÚBLICA/PATRIMONIO CONTRIBUIDO NETO DE 2021</b>	3,035,461				3,035,461
Aportaciones	3,035,461				3,035,461
Donaciones de Capital	0				0
Actualizaciones de la Hacienda Pública / Patrimonio	0				0
<b>HACIENDA PÚBLICA/PATRIMONIO GENERADO NETO DE 2021</b>		(1,915,278)			3,314,457
Resultados del Ejercicio (Ahorro / Desahorro)			5,228,735		5,228,735
Resultados de Ejercicios Anteriores		(1,915,278)			(1,915,278)
Revalúos		0			0
Reservas		0			0
Reificaciones de Resultados de Ejercicios Anteriores		0			0
<b>EXCESO O INSUFICIENCIA EN LA ACTUALIZACIÓN DE LA HACIENDA PÚBLICA/PATRIMONIO NETO DE 2021</b>				0	0
Resultado por Posición Monetaria				0	0
Resultado por Tenencia de Activos no Monetarios				0	0
<b>HACIENDA PÚBLICA/PATRIMONIO NETO FINAL DE 2021</b>	3,035,461	(1,915,278)	5,228,735	0	6,348,918
<b>CAMBIOS EN LA HACIENDA PÚBLICA/PATRIMONIO CONTRIBUIDO NETO DE 2022</b>	0				0
Aportaciones	0				0
Donaciones de Capital	0				0
Actualizaciones de la Hacienda Pública / Patrimonio	0				0
<b>VARIACIONES DE LA HACIENDA PÚBLICA/PATRIMONIO GENERADO NETO DE 2022</b>		5,228,735			(2,111,511)
Resultados del Ejercicio (Ahorro / Desahorro)			(7,341,245)		(7,341,245)
Resultados de Ejercicios Anteriores		5,228,735			5,228,735
Revalúos		0			0
Reservas		0			0
Reificaciones de Resultados de Ejercicios Anteriores		0			0
<b>CAMBIOS EN EL EXCESO O INSUFICIENCIA EN LA ACTUALIZACIÓN DE LA HACIENDA PÚBLICA/PATRIMONIO NETO DE 2022</b>				0	0
Resultado por Posición Monetaria				0	0
Resultado por Tenencia de Activos no Monetarios				0	0
<b>HACIENDA PÚBLICA/PATRIMONIO NETO FINAL DE 2022</b>	3,035,461	3,314,457	(2,111,511)	0	4,238,408

JUD Recursos Financieros Contables

Ángel Abando C. Rodríguez

Directora de Administración y Finanzas

Mrd. Ximela Bistruviné Morales

Secretario Ejecutivo

Mtro. Guillermo Jiménez Hidalgo

BAJO PROTESTA DE DECIR VERDAD DECLARAMOS QUE LOS ESTADOS FINANCIEROS Y SUS NOTAS, SON RAZONABLEMENTE CORRECTOS Y SON RESPONSABILIDAD DEL EMISOR

La información consignada en esta reporta es responsabilidad de la Unidad Ejecutora en Gasto, de conformidad a los artículos 154 y 155 de la Ley de Austeridad, Transparencia en Remuneraciones, Prestaciones y Ejercicio de Recursos de la Ciudad de México

Las notas que acompañan al presente Estado Financiero son parte integral del mismo



CONSEJO DE EVALUACIÓN DE LA CIUDAD DE MÉXICO  
ESTADO ANALÍTICO DE LA DEUDA Y OTROS PASIVOS  
DEL 1 AL 31 DE DICIEMBRE DE 2022  
(CIFRAS EN PESOS)

PRELIMINAR

DENOMINACIÓN DE LAS DEUDAS	MONEDA DE CONTRATACIÓN	INSTITUCIÓN O PAÍS ACREEDOR	SALDO INICIAL	SALDO FINAL
			DEL PERIODO	DEL PERIODO

CORTO PLAZO:

DEUDA INTERNA			0	0
Instituciones del Crédito			0	0
Títulos y Valores			0	0
Arrendamientos Financieros			0	0
DEUDA EXTERNA			0	0
Organismos Financieros Internacionales			0	0
Deuda Bilateral			0	0
Títulos y Valores			0	0
Arrendamientos Financieros			0	0
<b>SUBTOTAL DE DEUDA PÚBLICA A CORTO PLAZO</b>			<b>0</b>	<b>0</b>

LARGO PLAZO:

DEUDA INTERNA			0	0
Instituciones del Crédito			0	0
Títulos y Valores			0	0
Arrendamientos Financieros			0	0
DEUDA EXTERNA			0	0
Organismos Financieros Internacionales			0	0
Deuda Bilateral			0	0
Títulos y Valores			0	0
Arrendamientos Financieros			0	0
<b>SUBTOTAL DE DEUDA PÚBLICA A LARGO PLAZO</b>			<b>0</b>	<b>0</b>

<b>TOTAL DE OTROS PASIVOS</b>			<b>2,980,446</b>	<b>2,857,629</b>
<b>TOTAL DE DEUDA PÚBLICA Y OTROS PASIVOS</b>			<b>2,980,446</b>	<b>2,857,629</b>

JUD Recursos Financieros Contables

Directora de Administración y Finanzas

Secretario Ejecutivo

Angel Arango Padilla Casanova

Mtra. Ximela Bustamante Moras

Mtro. Guillermo Jaramez Megarejo

EF-11

**BAJO PROTESTA DE DECIR VERDAD DECLARAMOS QUE LOS ESTADOS FINANCIEROS Y SUS NOTAS, SON RAZONABLEMENTE CORRECTOS Y SON RESPONSABILIDAD DEL EMISOR**

La información contenida en este reporte es responsabilidad de la Unidad Ejecutora de Cuenta de conformidad con el artículo 51, 154 y 155 de la Ley de Acreditación, Transparencia en el Empleo, Prevención y Eficacia de Recursos de la Ciudad de México

Las notas que acompañan al presente Estado Financiero son parte integral del mismo





**CONSEJO DE EVALUACIÓN DE LA CIUDAD DE MÉXICO**  
**ESTADO ANALÍTICO DEL ACTIVO**  
**DEL 1 AL 31 DE DICIEMBRE DE 2022**  
**(CIFRAS EN PESOS)**

PRELIMINAR

CONCEPTO	SALDO	CARGOS	ABONOS	SALDO	VARIACIÓN
	INICIAL	DEL PERIODO	DEL PERIODO	FINAL	DEL PERIODO
<b>ACTIVO</b>	9,330,365	473,680,157	475,914,485	7,096,037	(2,234,328)
<b>ACTIVO CIRCULANTE</b>	8,315,859	473,544,749	475,452,770	6,407,838	(1,908,021)
Efectivo y Equivalentes	7,993,054	473,518,241	475,271,605	6,239,690	(1,753,364)
Derechos a Recibir Efectivo o Equivalentes	16,407	18,802	35,189	20	(16,387)
Derechos a Recibir Bienes o Servicios	61,554	1,842	53,396	0	(51,554)
Inventarios	0	0	0	0	0
Almacenes	254,844	5,864	92,580	168,128	(88,716)
Estimación por Pérdida o Deterioro de Activos Circulantes	0	0	0	0	0
Otros Activos Circulantes	0	0	0	0	0

<b>ACTIVO NO CIRCULANTE</b>	1,014,506	135,409	461,716	688,199	(326,307)
Inversiones Financieras a Largo Plazo	0	0	0	0	0
Derechos a Recibir Efectivo o Equivalentes a Largo Plazo	0	0	0	0	0
Bienes Inmuebles, Infraestructura y Construcciones en Proceso	0	0	0	0	0
Bienes Muebles	2,205,021	41,357	94,051	2,152,327	(52,694)
Activos Intangibles	1,334,741	0	0	1,334,741	0
Depreciación, Deterioro y Amortización Acumulada de Bienes	(2,525,256)	94,051	367,665	(2,798,869)	(273,613)
Activos Diferidos	0	0	0	0	0
Estimación por Pérdida o Deterioro de Activos No Circulantes	0	0	0	0	0
Otros Activos No Circulantes	0	0	0	0	0

JUD Recursos Financieros Contables

Directora de Administración y Finanzas

Secretario Ejecutivo

  
 Ángel Aarón Chavarría Cásanova

  
 Mra. Ximenes Bustamante Morales

  
 Mro. Guillermo Jiménez Megarejo

**BAJO PROTESTA DE DECIR VERDAD DECLARAMOS QUE LOS ESTADOS FINANCIEROS Y SUS NOTAS, SON RAZONABLEMENTE CORRECTOS Y SON RESPONSABILIDAD DEL EMISOR**

La información consignada en este reporte es responsabilidad de la Unidad Ejecutora de Gestión de conformidad con los Artículos 31, 154 y 155 de la Ley de Acreditación, Transparencia en el Rendimiento, Prestaciones y Gasto de Recursos de la Ciudad de México.

Las notas que acompañan al presente Estado Financiero son parte Integral del mismo

**CONSEJO DE EVALUACION DE LA CIUDAD DE MEXICO  
ESTADO DE SITUACION FINANCIERA DETALLADO - LDF  
DEL 1 AL 31 DE DICIEMBRE DE 2022  
(CIFRAS A PESOS)**

PRELIMINAR

CONCEPTO	AL 31 DE DICIEMBRE DE		CONCEPTO	AL 31 DE DICIEMBRE DE	
	2022	2021		2022	2021
<b>ACTIVO</b>			<b>PASIVO</b>		
<b>ACTIVO CIRCULANTE</b>			<b>PASIVO CIRCULANTE</b>		
Efectivo y Equivalentes	6,238,690	7,993,054	Ctas. por Pagar a Cto. Plazo	2,857,629	2,980,446
Efectivo	0	0	Serv. Pers. por Pagar a Cto. Plazo	258,192	0
Bancos/Tesorería	0	0	Proveedores por Pagar a Corto Plazo	1,161,317	1,963,095
Bancos/Dependencias y Otros	35,805	7,993,054	Cont. por Obras Púb. por Pagar a Cto. Plazo	0	0
Inversiones Temporales (hasta tres meses)	6,203,885	0	Particip. y Aport. por Pagar a Cto. Plazo	0	0
Fondos con Afectación Específica	0	0	Transf. Otorgadas por Pagar a Corto Plazo	0	0
Dep. de Fond. de Terc. en Gtía. y/o Admón.	0	0	Int., Com. y Otr. Ctos. de la Deuda Púb. por Pag. a Cto. Plazo	0	0
Otros Efectivos y Equivalentes	0	0	Ret. y Contrib. por Pagar a Cto. Plazo	1,436,120	1,017,351
Derechos a Recibir Efect. o Equiv.	20	16,407	Dev. de la Ley de Ing. por Pagar a Cto. Plazo	0	0
Inversiones Financieras de Corto Plazo	0	0	Otras Cuentas por Pagar a Corto Plazo	0	0
Cuentas por Cobrar a Corto Plazo	0	0	Documentos por Pagar a Corto Plazo	0	0
Deudores Diversos por Cobrar a Corto Plazo	20	16,407	Documentos Comerciales por Pagar a Corto Plazo	0	0
Ingresos por Recuperar a Corto Plazo	0	0	Docos. con Contrat. por Obras Púb. por Pagar a Cto. Plazo	0	0
Deud. por Ant. de la Tesorería a Corto Plazo	0	0	Otros Documentos por Pagar a Corto Plazo	0	0
Préstamos Otorgados a Corto Plazo	0	0	Porc. a Cto. Plazo de la Deuda Púb. a Largo Plazo	0	0
Otros Der. a Rec. Efect. o Equiv. a Corto Plazo	0	0	Porción a Corto Plazo de la Deuda Pública	0	0
Derechos a Recibir Bienes o Servicios	0	51,564	Porción a Corto Plazo de Arrendamiento Financiero	0	0
Ant. a Prov. por Adq. de Bienes y Prest. de Serv. a Cto. Plazo	0	20,267	Titulos y Valores a Corto Plazo	0	0
Ant. a Prov. por Adq. de Bienes Inm. y Mueb. a Cto. Plazo	0	0	Pasivos Diferidos a Corto Plazo	0	0
Ant. a Prov. por Adq. de Bienes Intang. a Cto. Plazo	0	0	Ingresos Cobrados por Adelantado a Corto Plazo	0	0
Ant. a Contrat. por Obras Púb. a Cto. Plazo	0	0	Intereses Cobrados por Adelantado a Corto Plazo	0	0
Otros Der. a Rec. Bienes o Serv. a Cto. Plazo	0	31,287	Otros Pasivos Diferidos a Corto Plazo	0	0
Inventarios	0	0	Fond. y Bien. de Terc. en Gtía. y/o Admón. a Cto. Plazo	0	0
Inventario de Mercancías para Venta	0	0	Fondos en Garantía a Corto Plazo	0	0
Inventario de Mercancías Terminadas	0	0	Fondos en Administración a Corto Plazo	0	0
Inventario de Mercancías en Proc. de Elab.	0	0	Fondos Contingentes a Corto Plazo	0	0
Inv. de Mat. Primas, Materiales y Suminist. para Prod.	0	0	Fond. de Fid., Mandatos y Cont. Análogos a Cto. Plazo	0	0
Bienes en Tránsito	0	0	Otr. Fond. de Terc. en Gtía. y/o Admón. a Cto. Plazo	0	0
Almacenes	168,128	254,844	Valores y Bienes en Garantía a Corto Plazo	0	0
Est. por Pérdida o Deterioro de Activos Circ.	0	0	Provisiones a Corto Plazo	0	0
Est. para Ctas. Incobrables por Der. a Rec. Efect. o Equiv.	0	0	Provisión para Demandas y Juicios a Corto Plazo	0	0
Estimación por Deterioro de Inventarios	0	0	Provisión para Contingencias a Corto Plazo	0	0
Otros Activos Circulantes	0	0	Otras Provisiones a Corto Plazo	0	0
Valores en Garantía	0	0	Otros Pasivos a Corto Plazo	0	0
Bienes en Garantía (excluye depósitos de fondos)	0	0	Ingresos por Clasificar	0	0
Bienes Deriv. de Embargos, Decom., Aseg. y Dación en Pago	0	0	Recaudación por Participar	0	0
Adquisición con Fondos de Terceros	0	0	Otros Pasivos Circulantes	0	0
<b>TOTAL DE ACTIVOS CIRCULANTES</b>	<b>6,407,838</b>	<b>8,315,869</b>	<b>TOTAL DE PASIVOS CIRCULANTES</b>	<b>2,857,629</b>	<b>2,980,446</b>

JUD Recursos Financieros Contables

Ángel Aaron Chavarría Casanova

Directora de Administración y Finanzas

Mtro. Ximenes Bustamante Morales

Secretario Ejecutivo

Mtro. Guillermo Jiménez Melgarejo

La información consignada en este reporte es responsabilidad de la Unidad Ejecutora de Cuenta Pública de conformidad con los Artículos 107 y 155 de la Ley de Aduanas, Transparencia en Remuneraciones, Prestaciones y Ejercicio de Recursos de la Ciudad de México

FORMATO 1

CUENTA PÚBLICA 2020

ACTIVO

PASIVO

ACTIVO NO CIRCULANTE			PASIVO NO CIRCULANTE		
Inv. Financieras a Largo Plazo	0	0	Cuentas por Pagar a Largo Plazo	0	0
Der. a Rec. Efect. o Equiv. a Largo Plazo	0	0	Documentos por Pagar a Largo Plazo	0	0
Bienes Inm., Infraest. y Construc. en Proc.	0	0	Deuda Pública a Largo Plazo	0	0
Bienes Muebles	2,152,327	2,205,021	Pasivos Diferidos a Largo Plazo	0	0
Activos Intangibles	1,334,741	1,334,741	Fond. y B. de Terc. en Gtia. y/o Admón. a Largo Plazo	0	0
Deprec., Deterioro y Amort. Acum. de Bienes	(2,798,869)	(2,525,256)	Provisiones a Largo Plazo	0	0
Activos Diferidos	0	0	<b>TOTAL DE PASIVOS NO CIRCULANTES</b>	<b>0</b>	<b>0</b>
Est. por Pérdida o Deterioro de Activos No Circ.	0	0	<b>TOTAL DEL PASIVO</b>	<b>2,857,629</b>	<b>2,980,446</b>
Otros Activos No Circulantes	0	0	<b>HACIENDA PÚBLICA / PATRIMONIO</b>		
			<b>HACIENDA PÚBLICA / PATRIMONIO CONTRIBUIDO</b>	<b>3,035,461</b>	<b>3,035,461</b>
			Aportaciones	3,035,461	3,035,461
			Donaciones de Capital	0	0
			Actualización de la Hacienda Pública/Patrimonio	0	0
			<b>HACIENDA PÚBLICA / PATRIMONIO GENERADO</b>	<b>1,202,947</b>	<b>3,314,457</b>
			Resultados del Ejercicio (Ahorro / Desahorro)	(2,111,511)	5,229,735
			Resultados de Ejercicios Anteriores	3,314,457	(1,915,278)
			Revalúos	0	0
			Reservas	0	0
			Rectificaciones de Resultados de Ejercicios Anteriores	0	0
			<b>EXCESO O INSUF. EN LA ACT. DE LA HDA. PÚBL/PATRIM.</b>	<b>0</b>	<b>0</b>
			Resultado por Posición Monetaria	0	0
			Resultado por Tenencia de Activos No Monetarios	0	0
<b>TOTAL DE ACTIVOS NO CIRCULANTES</b>	<b>688,198</b>	<b>1,014,506</b>	<b>TOTAL HACIENDA PÚBLICA/PATRIMONIO</b>	<b>4,238,408</b>	<b>6,349,918</b>
<b>TOTAL DEL ACTIVO</b>	<b>7,096,037</b>	<b>9,330,365</b>	<b>TOTAL DEL PASIVO Y HACIENDA PÚBLICA/PATRIMONIO</b>	<b>7,096,037</b>	<b>9,330,365</b>

JUD Recursos Financieros Contables



Ángel Aaron Chavarría Casanova

Directora de Administración y Finanzas



Mtra. Ximenes Bustamante Morales

Secretario Ejecutivo



Mtro. Guillermo Jiménez Melgarejo

La información consignada en esta reporte es responsabilidad de la Unidad Ejecutora de Gasto, de conformidad a los Artículos 51, 104 y 105 de la Ley de Ahorro, Transparencia en Remuneraciones, Prestaciones y Ejercicio de Recursos de la Ciudad de México

FORMATO 1



**CONSEJO DE EVALUACIÓN DE LA CIUDAD DE MÉXICO**  
**INFORME ANALÍTICO DE LA DEUDA PÚBLICA Y OTROS PASIVOS - LDF**  
**DEL 1 AL 31 DE DICIEMBRE DE 2022**  
**(CIFRAS A PESOS)**

PRELIMINAR


DENOMINACIÓN DE LA DEUDA PÚBLICA Y OTROS PASIVOS	SALDO AL		REVALUACIONES			SALDO FINAL DEL PERIODO	PAGO DE INTERESES DEL PERIODO	PAGO DE COMISIONES Y DEMÁS COSTOS ASOCIADOS DURANTE EL PERIODO
	31 DE DICIEMBRE DEL 2022	DISPOSICIONES DEL PERIODO	AMORTIZACIONES DEL PERIODO	RECLASIFICACIONES Y OTROS AJUSTES				
<b>DEUDA PÚBLICA</b>	0	0	0	0	0	0	0	0
<b>CORTO PLAZO</b>	0	0	0	0	0	0	0	0
Instituciones de Crédito	0	0	0	0	0	0	0	0
Títulos y Valores	0	0	0	0	0	0	0	0
Arrendamientos Financieros	0	0	0	0	0	0	0	0
<b>LARGO PLAZO</b>	0	0	0	0	0	0	0	0
Instituciones de Crédito	0	0	0	0	0	0	0	0
Títulos y Valores	0	0	0	0	0	0	0	0
Arrendamientos Financieros	0	0	0	0	0	0	0	0
<b>OTROS PASIVOS</b>	2,980,446	0	0	0	0	2,857,629	0	0
<b>TOTAL DE LA DEUDA PÚB. Y OTROS PASIVOS</b>	2,980,446	0	0	0	0	2,857,629	0	0
<b>DEUDA CONTINGENTE</b>	0	0	0	0	0	0	0	0
DEUDA CONTINGENTE 1	0	0	0	0	0	0	0	0
DEUDA CONTINGENTE 2	0	0	0	0	0	0	0	0
DEUDA CONTINGENTE XX	0	0	0	0	0	0	0	0
<b>VALOR DE INSTRUMENTOS BONO CUPÓN CERO</b>	0	0	0	0	0	0	0	0
VAL. DE INSTRUMENTOS BONO CUPÓN CERO 1	0	0	0	0	0	0	0	0
VAL. DE INSTRUMENTOS BONO CUPÓN CERO 2	0	0	0	0	0	0	0	0
VAL. DE INSTRUMENTOS BONO CUPÓN CERO XX	0	0	0	0	0	0	0	0

OBLIGACIONES A CORTO PLAZO	MONTO CONTRATADO	PLAZO PACTADO	TASA DE INTERÉS	COMISIONES Y COSTOS RELACIONADOS	TASA EFECTIVA
<b>OBLIGACIONES A CORTO PLAZO</b>	0	0	0	0	0
CRÉDITO 1	0	0	0	0	0
CRÉDITO 2	0	0	0	0	0
CRÉDITO XX	0	0	0	0	0

JUD Recursos Financieros Contables

Directora de Administración y Finanzas

Secretario Ejecutivo



Ángel Aarón Chavarría Casanova



Mtra. Jimenez Bustamante Morales



Mtro. Guillermo Jimenez Melgarejo

La información consignada en este reporte es responsabilidad de la Unidad Ejecutora de Gestión de conformidad con los Artículos 51, 154 y 155 de la Ley de Acceso a la Información, Transparencia en Remuneraciones, Prestaciones y Ejercicio de Recursos de la Ciudad de México

FORMATO 2

## CONSEJO DE EVALUACIÓN DE LA CIUDAD DE MÉXICO

### Notas a los Estados Financieros mes de diciembre de 2022

#### A) NOTAS DE DESGLOSE

#### I) Notas al Estado de Situación Financiera

#### ACTIVO

#### Efectivo y Equivalentes

- Al cierre del periodo, el Consejo de Evaluación de la Ciudad de México cuenta con Efectivo y Equivalentes representado por las aportaciones hechas por el Gobierno de la Ciudad de México para el gasto corriente.

EFECTIVO Y EQUIVALENTES (CIFRAS EN PESOS)		
INTEGRACIÓN	2022	2021
FONDO REVOLVENTE	-	-
BANCOS / DEPENDENCIAS Y OTROS	35,805	7,993,054
INVERSIONES TEMPORALES (HASTA 3 MESES)	6,203,885	-
<b>TOTAL</b>	<b>6,239,690</b>	<b>7,993,054</b>

- Dicho saldo presentado está representado de la siguiente manera:

- Cuenta bancaria afirme 133107835 a nombre del Consejo de Evaluación del Desarrollo Social de la Ciudad de México, con saldo de **\$6,534.58**, actualmente embargada en cumplimiento a orden judicial. Cabe señalar que se está en espera de que la Institución Bancaria autorice la transferencia de la totalidad del saldo a la cuenta del Órgano Autónomo, toda vez que los recursos disponibles por error fueron depositados en fecha posterior al embargo.
- Cuenta bancaria afirme 136114530 a nombre del Consejo de Evaluación del Desarrollo Social de la Ciudad de México, con saldo de **\$28,740.70**. Considerando que yo no se tienen pasivos pendientes de pago, el saldo será transferido a la cuenta del Órgano Autónomo ya que los recursos disponibles corresponden a remanentes de ejercicios anteriores no identificados.
- Cuenta bancaria afirme 136115057 a nombre del Consejo de Evaluación de la Ciudad de México, con saldo de **\$529.52**
- Inversión número 207323279 el día 30 de noviembre de 2022 a 01 día, con vencimiento el 01 de diciembre de 2022 en Banca Afirme SA de CV por un monto de **\$6,203,884.93**



### Derechos a recibir Efectivo y Equivalentes

3. El saldo de derechos a recibir Efectivo y Equivalentes deriva de la cuenta de Deudores Diversos por Cobrar a Corto Plazo por un importe de \$20.05 al cierre del periodo, representado de la siguiente manera:
- Recargos y Actualizaciones a cargo del Servidor Público por \$20.05 los cuales corresponden a recargos del suministro de agua del 6to Bimestre de 2021, derivado del reconocimiento de la responsabilidad del Servidor Público.

DERECHOS A RECIBIR EFECTIVO Y EQUIVALENTES (CIFRAS EN PESOS)		
INTEGRACIÓN	2022	2021
DEUDORES DIVERSOS POR COBRAR A CORTO PLAZO	20	-
<b>TOTAL</b>	<b>20</b>	<b>-</b>

### Derecho a Recibir Bienes o Servicios

Para el cierre del periodo, la cuenta de derechos a recibir bienes o servicios no presenta movimientos

DERECHOS A RECIBIR BIENES O SERVICIOS (CIFRAS EN PESOS)		
INTEGRACIÓN	2022	2021
ANTICIPO A PROVEEDORES	-	20,267
ANTICIPO A LAUDOS	-	31,287
<b>TOTAL</b>	<b>-</b>	<b>51,554</b>

### Bienes Disponibles para su Transformación o Consumo (inventarios)

- El Consejo de Evaluación de la Ciudad de México no realiza procesos de transformación y/o elaboración de bienes, por lo consiguiente, no tiene saldo en la cuenta de inventarios, y consecuentemente no aplica algún método de valuación de inventarios.
- En el rubro de Almacenes de materiales y Consumo Interno, se presentan las siguientes cifras:



ALMACENES (CIFRAS EN PESOS)		
INTEGRACIÓN	2022	2021
ALMACENES DE MATERIALES Y SUMINISTROS DE CONSUMO	168,128	254,844
<b>TOTAL</b>	<b>168.128</b>	<b>254.844</b>

Representados de la siguiente manera:

- Materiales de Administración, Emisión \$ 113,013.00
- Materiales y Artículos de Construcción \$ 12,173.07
- Vestuario, Blancos, Prendas de Protección \$ 5,922.96
- Herramientas, Refacciones y Accesorios \$ 37,018.88

#### Inversiones Financieras

3. El Consejo de Evaluación de la Ciudad de México realizó 10 inversiones de la siguiente manera:

Inversión							
Fecha Inicial	Fecha Final	Días	Monto Invertido	Monto Devuelto	Intereses	Inv	Número
30-nov	01-dic	1	9,377,038.16	9,379,616.85	2,578.69		207323279
01-dic	09-dic	8	601,508.00	602,831.32	1,323.32		207323565
01-dic	20-dic	19	374,268.00	376,223.55	1,955.55		207323570
01-dic	15-dic	14	5,015,045.37	5,034,353.29	19,307.92		700834977
01-dic	15-dic	14	3,376,216.79	3,389,215.22	12,998.43		700834978
09-dic	15-dic	6	1,014,112.65	1,015,785.94	1,673.29		207334168
16-dic	30-dic	14	6,118,056.45	6,142,800.59	24,744.14		207340950
16-dic	29-dic	13	187,134.03	187,836.82	702.79		207340959
28-dic	30-dic	2	53,251.78	53,282.55	30.77		207352657
30-dic	06-ene	7	2,696,745.51	-	-		207356361
30-dic	06-ene	7	3,507,139.42	-	-		207356364
<b>Total de Intereses al periodo</b>					<b>65,314.90</b>		

El banco depositó \$529.52 por el interés del periodo que genero el saldo a la vista con una tasa de 2.63%

\*Nota: Las inversiones número 207356361 y 207356364 no se contabilizan en los ingresos por intereses del mes de diciembre, debido a que se recibirán en el mes de enero de 2023.

4. El Consejo de Evaluación de la Ciudad de México, no cuenta con saldos por concepto de participaciones y aportaciones de capital.





**Bienes Muebles, Inmuebles e Intangibles**

5. Los Bienes Muebles e Inmuebles están integrados por el Mobiliario, Equipo de Administración y Equipo de Transporte por un importe de \$2,152,327.46 los cuales se registran al costo de adquisición, menos la depreciación acumulada por \$2,044,801.42

Los cuales se desglosan de la siguiente manera:

- Mobiliario y equipo de administración \$1,889,600.06
- Mobiliario y equipo educacional y recreativo \$18,664.40
- Vehículos y equipo de Transporte \$151,466.00
- Maquinaria y otros equipos y herramientas \$92,597.00

El Consejo de Evaluación de la Ciudad de México no cuenta con bienes inmuebles.

6. El rubro de activos intangibles este representado por la cuenta de software con un importe de \$1,334,740.67 el cual se registra a costo de adquisición, menos la amortización por \$754,067.78 presentados de la siguiente manera:

BIENES MUEBLES, INMUEBLES E INTANGIBLES (CIFRAS EN PESOS)		
INTEGRACIÓN	2022	2021
MOBILIARIO Y EQ DE ADMINISTRACIÓN	2,152,327	2,205,021
SOFTWARE	1,334,741	1,334,741
DEPREC, DETERIORO Y AMORT. ACUM	- 2,798,869	- 2,525,256
<b>TOTAL</b>	<b>688,199</b>	<b>1,014,506</b>

**Estimaciones y Deterioros**

7. El Consejo de Evaluación de la Ciudad de México, no tiene en su contabilidad cuentas por cobrar, ni activo de tipo biológico, no requiere registrar estimaciones y reservas por incobrabilidad.

**Otros Activos**

8. El Consejo de Evaluación de la Ciudad de México, no tiene cuentas de otros activos

**PASIVO**

1. El saldo al cierre es de \$2,857,629 el cual corresponde a Retenciones y Contribuciones integradas por ISR de Sueldos, ISR de Asimilados a Salarios, ISR de retención por Honorarios Profesionales, ISR por pagos por Cuenta de Terceros, Retenciones por Arrendamiento de Inmuebles, así como Cuotas obrero-patronales ante el IMSS, INFONAVIT, SAR y proveedores por pago a mes vencido.

La integración pormenorizada de los saldos se representa de la siguiente manera:

- Servicios personales por pagar \$258,192.19
- Proveedores por pagar a corto plazo \$1,161,316.94
- Retenciones y contribuciones por pagar \$1,438,119.65





CUENTAS POR PAGAR A CORTO PLAZO (CIFRAS EN PESOS)		
INTEGRACIÓN	2022	2021
SERVICIOS PERSONALES	258,192	0
PROVEEDORES POR PAGAR	1,161,317	1,963,095
RETENCIONES Y CONTRIBUCIONES	1,438,120	1,017,351
<b>TOTAL</b>	<b>2,857,629</b>	<b>2,980,446</b>

- El Consejo de Evaluación de la Ciudad de México no tiene recursos localizados en Fondos de Bienes de Terceros en Administración y/o en Garantía a corto y largo plazo.
- El Consejo de Evaluación de la Ciudad de México actualmente tiene 4 laudos activos, los cuales ejercen una presión de gasto importante, siendo relevante la consideración de estos montos como una obligación futura virtualmente ineludible. Dichos laudos se detallan de la siguiente manera:

No.	No. DE EXPEDIENTE	No. DE ACTORES	FECHA PROMOCIÓN	APELLIDO PATERNO	APELLIDO MATERNO	NOMBRE(S)	A PAGAR	IMSS E ISN	TOTAL	ESTATUS
1	108/2013	1	25/02/2013	CASTRO	HERNANDEZ	ROSA	1,448,280.00	2,130,964.42	3,579,244.42	En proceso de liquidación ante la JLCyA
2	628/213	1	05/02/2013	MUNDO	LOPEZ	ANGEL	-	-	-	Sin Promoción
3	661/2013	1	09/09/2010	PEREZ	REUIZ	FLAVIO ROMAN	110,211.22	470,410.81	580,622.03	Liquidado ante la JLCyA
4	642/14	1	20/06/2014	JUAREZ	SALAZAR	JOSE MIGUEL	-	-	-	Sin Promoción
<b>SUBTOTAL</b>							<b>1,558,491.22</b>	<b>2,601,375.23</b>	<b>4,159,866.45</b>	

Los montos registrados son estimaciones de conformidad con el laudo emitido, por lo que tendrán variaciones considerando la fecha de pago.

## II) Notas al Estado de Actividades

### Ingresos de Gestión

- El Consejo de Evaluación de la Ciudad de México no cuenta con ingresos por contribuciones de mejoras, derechos, productos, aprovechamientos, y de ingresos por venta de bienes y prestación de servicios.

### Participaciones, Aportaciones, Convenios, Incentivos Derivados de la Colaboración Fiscal, Fondos Distintos de Aportaciones, Transferencias, Asignaciones, Subsidios y Subvenciones, y Pensiones y Jubilaciones

- El Consejo de Evaluación de la Ciudad de México registró ingresos por concepto de Aportaciones del Gobierno de la Ciudad de México, por un importe de \$20,544,405 para efectuar pagos de gasto corriente.

### Ingresos Financieros

- El Consejo de Evaluación de la Ciudad de México al cierre del periodo obtuvo \$608,366 de Ingresos Financieros derivados de los intereses generados por las inversiones y rendimientos realizados.

**Otros Ingresos y Beneficios Varios**

4. El Consejo de Evaluación de la Ciudad de México al cierre del periodo obtuvo \$1,814.79 por Otros Ingresos distintos a las aportaciones del Gobierno de la Ciudad de México y de los Ingresos Financieros.

El rubro de Ingresos y Otros Beneficios al cierre del periodo refleja un importe de \$21,154,586 el cual se integra de la siguiente manera:

INGRESOS Y OTROS BENEFICIOS (CIFRAS EN PESOS)		
INTEGRACIÓN	2022	2021
PARTICIPACIONES, APORTACIONES, TRANSFERENCIAS	20,544,405	10,458,877
INGRESOS FINANCIEROS	608,366	-
OTROS INGRESOS Y BENEFICIOS VARIOS	1,815	-
<b>TOTAL</b>	<b>21,154,586</b>	<b>10,458,877</b>

**Gastos y Otras Pérdidas:**

1. El Rubro de Gastos y otras pérdidas se conforma por Gastos de Funcionamiento y Otros Gastos y Pérdidas Extraordinarias, en los cuales, el gasto más representativo se encuentra reflejado en el capítulo 1000.
2. Las partidas virtuales de Estimaciones, depreciaciones, deterioros, obsolescencia y amortizaciones corresponden a \$367,665 y de gastos de funcionamiento de \$22,898,432 dando un total de gastos y otras pérdidas por \$23,266,096

GASTOS Y OTRAS PERDIDAS (CIFRAS EN PESOS)		
INTEGRACIÓN	2022	2021
SERVICIOS PROFESIONALES	19,072,666	3,339,342
MATERIALES Y SUMINISTROS	99,291	8,352
SERVICIOS GENERALES	2,667,396	871,439
TRANS ASIG SUBS Y OTRAS AYUDAS	1,059,080	1,010,008
ESTIM. DEPRE. DETER OBSOL Y AMORT.	367,665	-
<b>TOTAL</b>	<b>23,266,096</b>	<b>5,229,142</b>

**III) Notas al Estado de Variación en la Hacienda Pública**

Se muestran en este apartado los cambios en los elementos que componen la Hacienda Pública del Consejo de Evaluación de la Ciudad de México, al inicio y final del periodo en dos grandes rubros, Patrimonio Contribuido y Patrimonio Generado.





<b>HACIENDA PÚBLICA / PATRIMONIO CONTRIBUIDO (CIFRAS EN PESOS)</b>		
<b>INTEGRACIÓN</b>	<b>2022</b>	<b>2021</b>
APORTACIONES	3,035,461	3,035,461
<b>TOTAL</b>	<b>3,035,461</b>	<b>3,035,461</b>

<b>HACIENDA PÚBLICA / PATRIMONIO GENERADO (CIFRAS EN PESOS)</b>		
<b>INTEGRACIÓN</b>	<b>2022</b>	<b>2021</b>
RESULTADO DEL EJERCICIO AHORRO / DESAHORRO	- 2,111,511	5,229,735
RESULTADO DE EJERCICIOS ANTERIORES	3,314,457	- 1,915,278
<b>TOTAL</b>	<b>1,202,947</b>	<b>3,314,457</b>

El superávit (Ahorro en el ejercicio) reportado en la cuenta pública del ejercicio 2021 por un monto de \$5,229,735 fue considerado como aumento en el Patrimonio Generado por el cierre contable de las cuentas de Ingresos y Egresos.

**IV) Notas al Estado de Flujos de Efectivo**

1. El análisis de los saldos inicial y final que figuran en la última parte del Estado de Flujo de Efectivo en la cuenta de efectivo y equivalentes es como sigue:

<b>EFFECTIVO Y EQUIVALENTES (CIFRAS EN PESOS)</b>		
<b>INTEGRACIÓN</b>	<b>2022</b>	<b>2021</b>
EFFECTIVO		
BANCOS/TESORERÍA	6,239,689.73	7,993,053.50
BANCOS/DEPENDENCIAS Y OTROS		
INVERSIONES TEMPORALES (HASTA 3 MESES)		
FONDOS CON AFECTACIÓN ESPECÍFICA		
DEPOSITOS DE FONDOS DE TERCEROS EN GARANTÍA Y/O ADMINISTRACIÓN		
OTROS EFECTIVOS Y EQUIVALENTES	168,147.96	322,805.18
<b>TOTAL DE EFECTIVOS Y EQUIVALENTES</b>	<b>6,407,837.69</b>	<b>8,315,858.68</b>

2. Conciliación de los Flujos de Efectivo Netos de las Actividades de Operación y la cuenta de Ahorro/Desahorro antes de Rubros Extraordinarios.

CONCILIACION DE FLUJOS DE EFECTIVOS NETOS (CIFRAS EN PESOS)		
INTEGRACIÓN	2022	2021
RESULTADOS DEL EJERCICIO AHORRO/DESAHORRO		
MOVIMIENTOS DE PARTIDAS (O RUBROS) QUE NO AFECTAN AL EFECTIVO		
DEPRECIACIÓN	167,453.45	-
AMORTIZACIÓN	200,211.12	-
INCREMENTOS EN LAS PROVISIONES		
INCREMENTO EN INVERSIONES PRODUCIDO POR REVALUACIÓN		
GANANCIA/PÉRDIDA EN VENTA DE BIENES, INMUEBLES E INTANGIBLES		
INCREMENTOS EN CUENTAS POR COBRAR		
<b>FLUJOS DE EFECTIVO NETOS DE LAS ACTIVIDADES DE OPERACIÓN</b>	<b>367,664.57</b>	

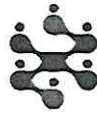


**V) CONCILIACIÓN ENTRE LOS INGRESOS PRESUPUESTARIOS Y CONTABLES, ASÍ COMO ENTRE LOS EGRESOS PRESUPUESTARIOS Y LOS GASTOS CONTABLES**

La conciliación se presentará atendiendo a lo dispuesto por el Acuerdo por el que se emite el formato de conciliación entre los ingresos presupuestarios y contables, así como entre los egresos presupuestarios y los gastos contables.

<b>CONSEJO DE EVALUACIÓN DE LA CIUDAD DE MÉXICO</b>			
Dirección de Administración y Finanzas			
Conciliación entre Egresos Presupuestarios y Contables			
Correspondientes al mes de Noviembre de 2022			
(Cifras en pesos)			
1	Egresos presupuestarios		\$ 22,850,621
2 menos	Egresos presupuestarios no contables		\$ 44,770
	2.1 Materias primas y materiales de producción y comercialización	\$ -	
	2.2 Materiales y suministros	\$ 3,413	
	2.3 Mobiliario y equipo de administración	\$ 41,357	
	2.4 Mobiliario y equipo educacional recreativo	\$ -	
	2.5 Equipo e instrumental medico y de laboratorio	\$ -	
	2.6 Vehiculos y equipos de transporte	\$ -	
	2.7 Equipo de defensa y seguridad	\$ -	
	2.8 Maquinaria, otros equipos y herramientas	\$ -	
	2.9 Activos biológicos	\$ -	
	2.1 Bienes inmuebles	\$ -	
	2.11 Activos intangibles	\$ -	
	2.12 Obra publica en bienes de dominio publico	\$ -	
	2.13 Obra publica en bienes propios	\$ -	
	2.14 Acciones y participaciones de capital	\$ -	
	2.15 Compra de títulos y valores	\$ -	
	2.16 Concesión de prestamos	\$ -	
	2.17 Inversiones en fideicomisos, mandatos y otros analogos	\$ -	
	2.18 Provisiones para contingencias y otras erogaciones especiales	\$ -	
	2.19 Amortización de la deuda publica	\$ -	
	2.2 Adeudos de ejercicios fiscales anteriores (ADEFAS)	\$ -	
	2.21 Otros egresos presupuestarios no contables	\$ -	
3 mas	Gastos contables no presupuestales		\$ 460,245
	Estimaciones, depreciaciones, deterioros, obsolescencia y amortizaciones	\$ 367,665	
	Provisiones	\$ -	
	Disminución de inventarios	\$ 92,580	
	Aumento por insuficiencia de estimaciones por pérdida o deterioro u obsolescencia	\$ -	
	Aumento por insuficiencia de provisiones	\$ -	
	Otros Gastos	\$ -	
	Otros Gastos Contables no Presupuestales	\$ -	
4	Gasto Contables (4= 1 - 2 + 3)		\$ 23,266,096



**CONSEJO DE EVALUACIÓN DE LA CIUDAD DE MÉXICO**

Dirección de Administración y Finanzas

Conciliación entre Ingresos Presupuestarios y Contables

Correspondientes al mes de Diciembre de 2022

(Cifras en pesos)

1	Ingresos presupuestales			\$25,534,550
2 mas	Ingresos contables no presupuestarios			\$ 610,181
	Ingresos Financieros	\$	608,366	
	Incremento por variación de inventarios	\$	-	
	Disminución del exceso de estimaciones por pérdida o deterioro u obsolescencia	\$	-	
	Disminución del exceso de provisiones	\$	-	
	Otros ingresos y beneficios varios	\$	1,815	
	Otros ingresos contables no presupuestarios	\$	-	
3 menos	Ingresos presupuestales no contables			\$ 4,990,145
	Aprovechamientos patrimoniales	\$	-	
	Ingresos derivados de financiamientos	\$	-	
	Otros ingresos presupuestarios no contables	\$	4,990,145	
4	Ingresos Contables (4 = 1 + 2 - 3)			\$21,154,586

**B) NOTAS DE MEMORIA (CUENTAS DE ORDEN)****Cuentas de Orden Contables**

## Cuentas de Orden Contables

- Valores
- Emisión de Obligaciones
- Aavales y Garantías
- Juicios
- Inversión Pública
- Bienes Concesionados o Comodato

No se registraron cuentas de orden en ninguno de los rubros anteriores, salvo en la cuenta de Juicios, por un importe de \$4,159,866.45 el cuales se desglosa de la siguiente manera:

No.	No. DE EXPEDIENTE	No. DE ACTORES	FECHA PROMOCIÓN	APELLIDO PATERNO	APELLIDO MATERNO	NOMBRE (S)	A PAGAR	IMSS E ISN	TOTAL	ESTATUS
1	108/2013	1	25/02/2013	CASTRO	HERNANDEZ	ROSA	1,448,280.00	2,130,964.42	3,579,244.42	En proceso de liquidación ante la JLCyA
2	628/213	1	05/02/2013	MUNDO	LOPEZ	ANGEL	-	-	-	Sin Promoción
3	661/2013	1	09/09/2010	PEREZ	REUIZ	FLAVIO ROMAN	110,211.22	470,410.81	580,622.03	Liquidado ante la JLCyA
4	642/14	1	20/06/2014	JUAREZ	SALAZAR	JOSE MIGUEL	-	-	-	Sin Promoción
SUBTOTAL							1,558,491.22	2,601,375.23	4,159,866.45	



### Cuentas de Orden Presupuestales

#### Cuentas de Ingresos

LEY DE INGRESOS ESTIMADA	20,544,405.00
LEY DE INGRESO POR EJECUTAR	-
MODIF A LA LEY DE INGRESOS ESTIMADA SECT	-
LEY DE INGRESOS DEVENGADA SECTOR PARAEST	-
LEY DE INGRESOS RECAUDADA SECTOR PARAEST	20,544,405.00

#### Cuentas de Egresos

PRESUPUESTO DE EGRESOS APROBADO SECTOR P	20,544,405.00
PRESUPUESTO DE EGRESOS POR EJERCER	-
MOFICIACIONES AL PRESUPUESTO DE EGRESOS	-
PRESUPUESTO DE EGRESOS COMPROMETIDO	-
PRESUPUESTO DE EGRESOS DEVENGADOS	-
PRESUPUESTO DE EGRESOS EJERCIDO	841,085.00
PRESUPUESTO DE EGRESOS PAGADO	19,703,320.00

1. El consejo de Evaluación de la Ciudad de México no tuvo valores en custodia de instrumentos prestados a formadores de mercado e instrumentos de crédito recibidos en garantía de los formadores de mercado u otros al cierre del periodo.
2. Al cierre del periodo el Consejo de Evaluación de la Ciudad de México no realizó ninguna emisión de instrumentos.
3. El consejo de Evaluación de la Ciudad de México al cierre del periodo no tuvo construcciones en progreso.

### C) NOTAS DE GESTIÓN ADMINISTRATIVA

#### 1. Introducción

En materia de Administración de Recursos, el Consejo de Evaluación de la Ciudad de México ha orientado sus acciones en apego a la normatividad aplicable, dando cumplimiento a las atribuciones que confiere el Estatuto del Consejo de Evaluación y el Manual de organización.

Es importante señalar que los temas relativos a la protección civil, perspectiva y Equidad de Género y el enfoque de respeto a los Derechos Humanos, son de importancia trascendental para el Consejo de Evaluación, sin embargo no se logró el ejercicio del gasto ya que los trámites para dar legalidad al Consejo y por ende la asignación de los recursos presupuestales, se concretaron a mediados del mes de diciembre, por lo que ya no fue posible realizar los procedimientos necesarios para la contratación de los servicios relacionados con esos temas.

No obstante, que no se refleja un gasto en esos rubros, los servidores públicos que laboran en el Consejo de Evaluación, son conscientes de la importancia y prioridad en el cumplimiento de los derechos humanos y que



las acciones que realicen con motivo de las atribuciones de este organismo autónomo deberán tener un enfoque en materia de equidad de género y derechos humanos.

El Consejo de Evaluación, se define como organismo autónomo a partir de la publicación en la Gaceta Oficial de la Ciudad de México, el día 9 de junio de 2021, sin embargo, la Secretaría de Administración y Finanzas, para la asignación del Centro Gestor solicitó al Consejo de Evaluación, realizar los trámites ante el SAT para la obtención del Registro Federal de Contribuyentes, siendo a mediados del mes de noviembre de 2021 que se concluyó este proceso. La transferencia de los recursos que quedaron disponibles del órgano desconcentrado al órgano autónomo se llevó a cabo el día 3 de diciembre de 2021, la ministración de los recursos se hizo por parte de la Subsecretaría de Egresos, a mediados del mes de diciembre, fecha en la que se contó con la cuenta bancaria a nombre del órgano autónomo, por lo que en esta fecha inicia formalmente su funcionamiento y operación.

En cumplimiento a lo establecido en el artículo quinto transitorio de la Ley de Evaluación, los recursos humanos, materiales, financieros y presupuestales, así como los bienes muebles e inmuebles asignados al Consejo de Evaluación del Desarrollo Social de la Ciudad de México pasaron a formar parte del patrimonio del Consejo de Evaluación de la Ciudad de México. Asimismo, se reconocieron las obligaciones derivadas de los contratados de bienes y servicios que se encontraban vigentes y que en su momento sirvieron para los fines del Consejo de Evaluación del Desarrollo Social de la Ciudad de México.

## 2. Panorama Económico y Financiero

De acuerdo con lo establecido en la Ley de Austeridad, Transparencia en Remuneraciones, Prestaciones y Ejercicio de Recursos de la Ciudad de México, el consejo de Evaluación, en estricto apego a la disciplina presupuestaria y al equilibrio de las finanzas públicas, aplicó en todo momento la optimización de los recursos de que dispone a efecto de evitar gastos innecesarios, conforme Programación y Presupuestación del gasto que comprendió las actividades necesarias para el cumplimiento de los objetivos, estrategias y líneas de acción contenidas en el Programa General de Desarrollo de la Ciudad de México, así como las provisiones de gasto público para cubrir los recursos humanos, materiales, financieros y de otra índole, necesarios para el desarrollo de dichas actividades.

## 3. Autorización e Historia

El Consejo de Evaluación de la Ciudad de México fue creado por Decreto publicado en la Gaceta Oficial del Gobierno del Distrito Federal con fecha 21 de septiembre de 2007, bajo el número 175 de la Décima Séptima Época; con personalidad jurídica y patrimonio propio, que goza de autonomía técnica, de gestión, y presupuestaria, de conformidad con lo previsto en la Ley Orgánica de la Administración Pública del Distrito Federal.

El 9 de junio de 2021 se publicó en la Gaceta Oficial de la Ciudad de México número 614 el Decreto por el cual se expide la Ley de Evaluación de la Ciudad de México constituido sin tipo de sociedad como Organismo Autónomo por mandato constitucional.

El 3 de septiembre de 2021 el Congreso de la Ciudad de México publicó en la Gaceta Oficial de la Ciudad de México número 676 Bis el Aviso por el que se da a conocer a las personas integrantes del Consejo de Evaluación de la Ciudad de México.

Para la fecha de 10 de septiembre el pleno del Consejo de Evaluación de la Ciudad de México aprobó la publicación en la Gaceta Oficial de la Ciudad de México número 681 el Aviso por el que se da a conocer el Acuerdo mediante el cual se designa a las Personas que ocuparán la Presidencia y la secretaria ejecutiva del Consejo de Evaluación.

Para el 20 de octubre de 2021 en la Gaceta Oficial de la Ciudad de México número 708 se publicó el Aviso por el cual se da a conocer el enlace electrónico para la consulta de su Estatuto Orgánico con sus consecuentes reformas los días 26 de noviembre gaceta número 734 y el día 15 de diciembre de 2021 gaceta número 747.

## 4. Organización y Objeto Social

### OBJETO SOCIAL.



El Consejo de Evaluación es un organismo constitucional autónomo técnico colegiado e imparcial, de carácter especializado en evaluación, con personalidad jurídica y patrimonio propios, autonomía técnica y de gestión, así como capacidad para decidir sobre el ejercicio de su presupuesto, determinar su organización interna y encargado de la evaluación de las políticas, programas y acciones que implementen los entes de la Administración Pública y las Alcaldías, de conformidad con el artículo 6 de la Ley de Evaluación de la Ciudad de México.

Entre otras, tiene las siguientes atribuciones:

I.-Realizar la evaluación externa de las políticas, programas, estrategias, proyectos de inversión y acciones de la Administración Pública y de las Alcaldías, en materia de desarrollo social, económico, urbano y rural; así como medio ambiente y seguridad ciudadana;

II. Aprobar las metodologías y, en su caso, los indicadores a efecto de:

- a) Medir las condiciones de pobreza, el índice de bienestar social, la desigualdad de la Ciudad y publicar sus resultados;
- b) Medir el avance en materia de desarrollo económico, urbano y rural, así como en materia de medio ambiente y seguridad ciudadana, y
- c) Realizar la evaluación de políticas y programas sociales y económicos.

#### Ejercicio fiscal.

- a) El ejercicio fiscal que reportamos en este informe corresponde a las operaciones realizadas entre el periodo del 1 de enero al 31 de diciembre de 2022.

#### Régimen Jurídico.

- b) Como organismo autónomo de la Ciudad de México, el Consejo de Evaluación de la Ciudad de México, se rige por lo que se establece en el Título quinto, Capítulo V, artículos 46 y 47 de la Constitución Política de la Ciudad de México. El Consejo, tiene las obligaciones fiscales, ante la Secretaría de Hacienda y Crédito Público, por conducto del Sistema de Administración Tributaria, en el régimen de Persona Moral con Fines no Lucrativos. Esta exentó del pago del ISR e IVA por ingresos propios. Está obligado a la retención del ISR en el pago que realice a las personas físicas por concepto de sueldos y salarios asimilados a salarios, honorarios y arrendamiento de inmuebles.
- c) El régimen de Seguridad Social que tiene el personal de estructura del Consejo de Evaluación de la Ciudad de México, es ante el Instituto Mexicano del Seguro Social, derivado de que el ISSSTE no acepta a la fecha nuevos registros patronales.

#### Estructura organizacional básica

- a) Se encuentra representada por:
  - Pleno del Consejo de Evaluación de la Ciudad de México,
  - Presidencia,
  - Secretaría Ejecutiva.

#### Fideicomisos, mandatos y análogos de los cuales es fideicomitente o fideicomisario

- a) El Consejo de Evaluación del Desarrollo Social de la Ciudad de México no tiene operaciones relacionadas con Fideicomisos, Mandatos y Análogos de los cuales sea fideicomitente o fideicomisario.

#### 5. Bases de Preparación de los Estados Financieros

El Consejo de Evaluación de la Ciudad de México, ha venido implementando la aplicación de los Criterios de Armonización Contable, en los tiempos y plazos que ha señalado el CONAC. Se está implementando un sistema de registro contable (software), llevando un registro paralelo en base al Clasificador por Objeto del Gasto, identificando su funcionalidad, finalidad, función y sub función y clasificación administrativa.

El Plan de Cuentas "Lista de Cuentas" fue aprobado por la Dirección General Armonización Contable y Rendición Cuentas con No. de oficio SAF/SE/DGACYRC/3566/2019 del 19 de julio de 2019 como organismo descentralizado. Se encuentra en proceso de elaboración o en su caso de ratificación el Plan de cuentas del órgano autónomo.

Se ha dado cumplimiento a la entrega de la información y documentación requerida por las distintas Áreas y Dependencias del Gobierno de la Ciudad de México, en los tiempos y plazos correspondientes.

#### Postulados básicos.

Las operaciones son registradas de conformidad con los Principios Básicos de Contabilidad Gubernamental y las Normas Contables Generales aplicables a este tipo de entidades. Estas prácticas difieren en algunos aspectos de las Normas de Información Financiera (NIF) emitidas por el Consejo Mexicano para la Investigación y Desarrollo de Normas de Información Financiera, A.C. (CINIF), quien es la institución que, a partir del 1º de junio de 2004, asumió la función y responsabilidad de emitir la normatividad contable en México.

#### Revelar las nuevas políticas de reconocimiento;

La situación financiera de la Entidad, esta expresada en términos monetarios, por lo que sus derechos y obligaciones y en general las operaciones que realiza, están registradas en moneda nacional al momento de encontrarse devengados.

#### 6. Políticas de Contabilidad Significativas

La depuración se realiza en base a los gastos autorizados y según la programación de gasto, por lo que los saldos que pudiera haber corresponden a gastos que se requieren realizar para dar cumplimiento a las obligaciones del Consejo.

#### 7. Posición en Moneda Extranjera y Protección por Riesgo Cambiario

a) El Consejo de Evaluación de la Ciudad de México no cuenta con operaciones de este tipo.

#### 8. Reporte Analítico del Activo

a) **Mobiliario y Equipo:** Se registran al costo de adquisición, incluyendo los impuestos efectivamente pagados con motivo de la adquisición; la depreciación se calcula a partir del mes siguiente de su adquisición conforme al método de línea recta con base en los porcentajes máximos que señala la Ley del Impuesto Sobre la Renta los cuales son:

Concepto	Años de vida útil	% de depreciación anual
<b>BIENES MUEBLES</b>		
<b>Mobiliario y Equipo de Administración</b>		
Muebles de Oficina y Estantería	10	10
Muebles, Excepto De Oficina Y Estantería	10	10
Equipo de Cómputo y de Tecnologías de la Información	3	33.3
Otros Mobiliarios y Equipos de Administración	10	10
<b>Mobiliario y Equipo Educativo y Recreativo</b>		
Equipos y Aparatos Audiovisuales	3	33.3



Otro Mobiliario y Equipo Educativo y Recreativo	5	20
<b>Equipo de Transporte</b>		
Automóviles y Equipo Terrestre	5	20
<b>Maquinaria, Otros Equipos y Herramientas</b>		
Maquinaria y Equipo de Construcción	10	10
Equipo de Comunicación y Telecomunicación	10	10
Herramientas y Máquinas-Herramienta	10	10
Otros Equipos	10	10

### 9. Fideicomisos, Mandatos y Análogos

a) El Consejo de Evaluación de la Ciudad de México no realizó operaciones relacionadas de Fideicomisos, Mandatos y Análogos.

### 10. Reporte de la Recaudación

a) El Consejo de Evaluación de la Ciudad de México, únicamente ha recibido aportaciones del Gobierno de la Ciudad de México por \$20,544,405 al 31 de diciembre de 2022. Es importante comentar que durante el periodo no se ha recibido recursos Federales.

### 11. Información sobre la Deuda y el Reporte Analítico de la Deuda

a) El Consejo de Evaluación de la Ciudad de México no registró ningún tipo Deuda.

### 12. Calificaciones otorgadas

a) El Consejo de Evaluación de la Ciudad de México. No ha realizado transacciones que hayan sido sujetas de calificación crediticia.

### 13. Proceso de Mejora

a) El Consejo de Evaluación de la Ciudad de México, tiene implementados métodos y procedimientos para autorizar las transacciones, salvaguardar los activos y asegurar la precisión de los registros financieros.

b) La autorización: de las transacciones se ejecutan por la Secretaría Ejecutiva y la Dirección de administración y finanzas.

Los registros: todas las transacciones autorizadas se registran en las cantidades, periodos y cuentas correctas.

La salvaguarda: los registros se comparan contra otros registros internos implementados, dichas comparaciones ayudan a asegurar que se obtenga otros objetivos de control y garantizar la transparencia de la información. Así mismo se realizan periódicamente revisión del inventario de activos y se cuenta con los documentos de resguardo correspondiente por área y servidor público.

Las cuentas bancarias a nombre del Consejo de Evaluación de la Ciudad de México se concilian mensualmente.



14. Información por Segmentos

a) El Consejo de Evaluación de la Ciudad de México, no generó información por segmentos.

15. Eventos Posteriores al Cierre

a) El Consejo de Evaluación de la Ciudad de México, no realizó eventos posteriores al cierre de los mismos.

16. Partes Relacionadas

a) El Consejo de Evaluación de la Ciudad de México, no realizó operaciones identificadas con partes relacionadas.

“Bajo protesta de decir verdad declaramos que los Estados Financieros y sus notas, son razonablemente correctos y son responsabilidad del emisor”.

Elaboró

Ángel Aarón Chavarría Casanova  
JUD de Recursos Financieros  
Contables

Revisó

Ximena Bustamante Morales  
Directora de Administración y  
Finanzas

Autorizó


Guillermo Jiménez Melgarejo  
Secretario Ejecutivo

Consejo de Evaluación de la Ciudad de México  
Informe Sobre Pasivos Contingentes  
Diciembre 2022


PRELIMINAR

Al cierre del mes de diciembre de 2022, el Consejo de Evaluación de la Ciudad de México informa los siguientes laudos:


No.	No. DE EXPEDIENTE	No. DE ACTORES	FECHA PROMOCIÓN	APELLIDO PATERNO	APELLIDO MATERNO	NOMBRE (S)	A PAGAR	IMSS E ISN	TOTAL	ESTATUS
1	108/2013	1	25/02/2013	CASTRO	HERNANDEZ	ROSA	1,448,280.00	2,130,964.42	3,579,244.42	En proceso de liquidación ante la JLCyA
2	628/213	1	05/02/2013	MUNDO	LOPEZ	ANGEL	-	-	-	Sin Promoción
3	661/2013	1	09/09/2010	PEREZ	REUIZ	FLAVIO ROMAN	110,211.22	470,410.81	580,622.03	Liquidado ante la JLCyA
4	642/14	1	20/06/2014	JUAREZ	SALAZAR	JOSE MIGUEL	-	-	-	Sin Promoción
<b>SUBTOTAL</b>							<b>1,558,491.22</b>	<b>2,601,375.23</b>	<b>4,159,866.45</b>	



Elaboró  
Ángel Aarón Chavarría Casanova  
JUD de Recursos  
Financieros Contables



Revisó  
Ximena Bustamante Morales  
Directora de Administración y Finanzas



Autorizó  
Guillermo Jiménez Melgarejo  
Secretario Ejecutivo