



GOBIERNO DE LA
CIUDAD DE MÉXICO

JUNTA LOCAL DE CONCILIACIÓN Y ARBITRAJE
COORDINACIÓN GENERAL DE ADMINISTRACIÓN



Ciudad de México, a 09 de enero de 2023

OFICIO No. JLCA/CGA/006/2023

Asunto: Informe de Avance Trimestral (IAT) periodo
enero-diciembre 2022.

ELIZABETH MEDINA MARTÍNEZ
DIRECTORA EJECUTIVA DE INTEGRACIÓN
DE INFORMES Y RENDICIÓN DE CUENTAS
P R E S E N T E

Con fundamento en los artículos 164 de la Ley de Austeridad, Transparencia en Remuneraciones, Prestaciones y Ejercicio de Recursos de la Ciudad de México y 74, del Reglamento Interior del Poder Ejecutivo y de la Administración Pública de la CDMX. Y en atención al oficio SAF/SE/SGAyRC/4107/2022, suscrito por la Dirección a su cargo, mediante el cual se dan a conocer los plazos y medios para la entrega del **4to. Informe de Avance Trimestral**, para el periodo que comprende de enero-diciembre de 2022.

Al respecto, en cumplimiento a los artículos 74, del Reglamento Interior del Poder Ejecutivo y de la Administración Pública de la Ciudad de México, y 153 de la Ley de Austeridad, Transparencia en Remuneraciones, Prestaciones y Ejercicio de Recursos de la Ciudad de México y con fundamento en los artículos 2, 32, y 84 del Reglamento Interior de la Junta Local de Conciliación y Arbitraje de la Ciudad de México, se remiten los formatos que contienen el **Informe de Avance trimestral enero-diciembre 2022** en archivo Excel y PDF, así mismo los **Estados Financieros y Notas a los Estados Financieros** al correo electrónico informe.trimestral.dgacrc@gmail.com, derivado de la contingencia sanitaria causada por el virus COVID-19.

Lo anterior, con fundamento en lo establecido en él: ...“Acuerdo por el que se autoriza el uso de medios remotos tecnológicos de Comunicación como medios oficiales para continuar con las funciones esenciales y se establecen medidas para la celebración de las sesiones de los Órganos Colegiados de las Dependencias, Órganos Desconcentrados, Entidades de la

COORDINACIÓN GENERAL DE ADMINISTRACIÓN
DIRECCIÓN DE NUESTRA CASA



GOBIERNO DE LA
CIUDAD DE MÉXICO

JUNTA LOCAL DE CONCILIACIÓN Y ARBITRAJE
COORDINACIÓN GENERAL DE ADMINISTRACIÓN



Administración Pública y Alcaldías de la Ciudad de México, con motivo de la emergencia sanitaria por causa de fuerza mayor del Consejo de Salud de la Ciudad de México"... publicado en la Gaceta Oficial de la Ciudad de México el 6 de abril de 2020.

Sin otro particular, reciba un cordial saludo.

ATENTAMENTE

LIC. EDUARDO ALFONSO VÁZQUEZ CAMACHO
COORDINADOR GENERAL DE ADMINISTRACIÓN

C.c.c.p.-

Mtra. Luz Elena González Escobar.-Secretaría de Administración y Finanzas del Gobierno de la Ciudad de México. Entregado al correo: sefin@finanzas.cdmx.gob.mx

Mtro. Eleazar Rubio Aldarán.- Presidente de la Junta Local de Conciliación y Arbitraje de la Ciudad de México. Entregado al correo: eleazar.rubio@jlca.cdmx.gob.mx

Lic. Bertha María Elena Gómez Castro.-Subsecretaría de Egresos de la Secretaría de Administración y Finanzas del Gobierno de la Ciudad de México. Entregado al correo: ccpsubegresos@finanzas.cdmx.gob.mx

Lic. Gerardo Almonte López.- Director General de Armonización Contable y Rendición de Cuentas. Entregado al correo: ccpdgacrc@finanzas.cdmx.gob.mx

Lic. César Balcazar Montes de Oca.- Coordinador de Recursos Financieros. Entregado al correo: cesar.balcazar@jlca.cdmx.gob.mx

CBMO/FBMR

Elaboró

Lic. F. Balam Monroy Robles

Autorizó

Lic. Cesar Balcazar Montes de Oca


CIUDAD INNOVADORA Y DE
DERECHOS / NUESTRA CASA



22A000 JUNTA LOCAL DE CONCILIACIÓN Y ARBITRAJE DE LA CIUDAD DE MÉXICO ¹⁾


INFORME DE AVANCE TRIMESTRAL
ENERO- DICIEMBRE 2022

Titular: ²⁾



LIC. EDUARDO ALFONSO VAZQUEZ
CAMACHO
COORDINADOR GENERAL DE
ADMINISTRACIÓN

Responsable: ³⁾



LIC. CESAR BALCAZAR MONTES DE OCA
COORDINADOR DE RECURSOS
FINANCIEROS




MATRIZ DE CONTROL DEL INFORME DE AVANCE TRIMESTRAL

Unidad Responsable del Gasto:	22A000 JUNTA LOCAL DE CONCILIACIÓN Y ARBITRAJE DE LA CIUDAD DE MÉXICO
Periodo:	ENERO-DICIEMBRE 2022
Fecha de Elaboración:	2 DE ENERO 2023

FORMATO	NOMBRE 4)	ENTREGABLE 5)				OBSERVACIÓN 6)
		FORMATOS FÍSICOS		MEDIO MAGNÉTICO		
		APLICA	NO APLICA	EXCEL	PDF	
RESUMEN EJECUTIVO	RESUMEN EJECUTIVO DEL INFORME DE AVANCE TRIMESTRAL	X		X	X	
IPRF	INGRESOS POR RUBRO DE FINANCIAMIENTO	X		X	X	
EPCE	EJERCICIO PRESUPUESTAL EN CLASIFICACIÓN ECONÓMICA	X		X	X	
EPCF	EJERCICIO PRESUPUESTAL EN CLASIFICACIÓN FUNCIONAL	X		X	X	
EPPCP	EVOLUCIÓN PROGRAMÁTICO-PRESUPUESTAL POR CATEGORÍA PROGRAMÁTICA	X		X	X	
APP-RF	AVANCE PROGRAMÁTICO-PRESUPUESTAL DE ACCIONES FINANCIADAS CON RECURSOS DE ORIGEN FEDERAL	X		X	X	
PPI	PROGRAMAS Y PROYECTOS DE INVERSIÓN		X	X	X	
IAPP	INDICADORES ASOCIADOS A PROGRAMAS PRESUPUESTARIOS		X	X	X	
ADS-1	AYUDAS, DONATIVOS Y SUBSIDIOS		X	X	X	
ADS-2	AYUDAS, DONATIVOS Y SUBSIDIOS A FIDEICOMISOS		X	X	X	
FIC	FIDEICOMISOS CONSTITUIDOS		X	X	X	
REA-1	REMANENTES DE EJERCICIOS ANTERIORES		X	X	X	
REA-2	REINTEGROS DEL EJERCICIO ANTERIOR	X		X	X	
ADPR-1	ADECUACIONES PRESUPUESTALES POR CAPÍTULO DE GASTO	X		X	X	
ADPR-2	ADECUACIONES PRESUPUESTALES POR PROYECTOS, ACCIONES O PROGRAMAS		X	X	X	

Titular: 7)


LIC. EDUARDO ALFONSO VÁZQUEZ CAMACHO
COORDINADOR GENERAL DE ADMINISTRACIÓN

Responsable: 8)


LIC. CESAR BALCAZAR MONTES DE OCA
COORDINADOR DE RECURSOS FINANCIEROS



RESUMEN EJECUTIVO

INFORME DE AVANCE TRIMESTRAL

Unidad Responsable del Gasto:		22A000 JUNTA LOCAL DE CONCILIACIÓN Y ARBITRAJE DE LA CIUDAD DE MÉXICO
Periodo:		ENERO-DICIEMBRE 2022
Fecha de Elaboración:		02 DE ENERO 2023
DESCRIPCIÓN	IMPORTE	EXPLICACIÓN
1.- Explicación general a las variaciones del presupuesto modificado respecto al ejercido al periodo	-	NO EXISTEN VARIACIONES ENTRE EL PRESUPUESTO MODIFICADO Y EL EJERCIDO
2.- Principales acciones realizadas durante el periodo	144846	SE REALIZARON 144,846 ACCIONES QUE VAN DESDE ASUNTOS DE SEGUIMIENTO, TRAMITE Y ELABORACIÓN DE ACUERDOS, DICTAMENES DE CONVENIOS, TURNO DE DEMANDAS, TRAMITE DE PROCEDIMIENTOS, RADICACIÓN DE CONTRATOS COLECTIVOS Y ACTUALIZACIÓN DE ORGANIZACIONES SINDICALES, ATENCIÓN DE PERITAJES, SOLICITUDES DE TRANSPARENCIA, RESOLUCIÓN DE QUEJAS Y DENUNCIAS, ACCIONES DE GENERO Y DE DERECHOS HUMANOS.
3.- Explicación general a las acciones realizadas con recurso de origen federal.	19,856,676.23	ADQUISICIÓN DE 2931 PIEZAS DE MOBILIARIO Y TECNOLOGÍAS DE LA INFORMACIÓN PARA EL CENTRO DE CONCILIACIÓN LABORAL DE LA CIUDAD DE MÉXICO CON EL OBJETIVO DE DOTAR DE DICHOS BIENES AL NUEVO CENTRO DE CONCILIACIÓN Y CUMPLIR CON EL SUBSIDIO DESTINADO A LA TERCERA ETAPA DE IMPLEMENTACION DE LA REFORMA AL SISTEMA DE JUSTICIA LABORAL PUBLICADO EL 17 DE DICIEMBRE DE 2021 EN EL DIARIO OFICIAL DE LA FEDERACIÓN.

Elaboró 8:

LIC. CESAR BALCAZAR MONTES DE OCA
COORDINADOR DE RECURSOS FINANCIEROS

Autorizó 9:

LIC. EDUARDO ALFONSO VÁZQUEZ CAMACHO
COORDINADOR GENERAL DE ADMINISTRACIÓN



IPRF INGRESOS POR RUBRO DE FINANCIAMIENTO

Unidad Responsable de Gasto:	22A000 JUNTA LOCAL DE CONCILIACIÓN Y ARBITRAJE DE LA CIUDAD DE MÉXICO
Período:	ENERO-DICIEMBRE 2022

RUBRO DE INGRESOS (3)	INGRESOS (Pesos con dos decimales)		IMPORTE DE LA VARIACIÓN (6)=5-4	EXPLICACIONES A LAS VARIACIONES (7)
	ESTIMADOS (4)	CAPTADOS (5)		
INGRESOS POR VENTA DE BIENES Y SERVICIOS	-	8,764,536.49	8,764,536.49	Las variaciones que se presentan corresponden a otros ingresos que se detectaron en las cuentas de la Junta Local de Conciliación y Arbitraje de la Ciudad de México y los cuales fueron incorporados al presupuesto 2022 por mandato del Comité de Administración, máxima autoridad administrativa de este ente, con el objetivo de subsanar el déficit en el capítulo 1000 por concepto de aguinaldos y pago de última quincena de nomina.
OTROS INGRESOS	-	8,764,536.49	8,764,536.49	
TOTAL TRANSFERENCIAS, ASIGNACIONES, SUBSIDIOS Y OTRAS AYUDAS	449,632,442.23	449,632,442.23	-	No existen variaciones
- CORRIENTES	429,747,926.00	429,747,926.00	-	
- CAPITAL	19,884,516.23	19,884,516.23	-	
TRANSFERENCIAS, ASIGNACIONES, SUBSIDIOS Y OTRAS AYUDAS LOCALES	429,775,766.00	429,775,766.00	-	No existen variaciones
- CORRIENTES	429,747,926.00	429,747,926.00	-	
- CAPITAL	27,840.00	27,840.00	-	
TRANSFERENCIAS, ASIGNACIONES, SUBSIDIOS Y OTRAS AYUDAS FEDERALES	19,856,676.23	19,856,676.23	-	No existen variaciones
- CORRIENTES	-	-	-	
- CAPITAL	19,856,676.23	19,856,676.23	-	
TOTAL URG (8)	449,632,442.23	458,396,978.72	8,764,536.49	



EPE EJERCICIO PRESUPUESTAL EN CLASIFICACIÓN ECONÓMICA

Unidad Responsable de Gasto:	22A000 JUNTA LOCAL DE CONCILIACIÓN Y ARBITRAJE DE LA CIUDAD DE MÉXICO
Período:	ENERO-DICIEMBRE 2022

CAP (3)	PRESUPUESTO (Pesos con dos decimales)						VARIACIÓN		A) EXPLICACIÓN A LAS VARIACIONES DEL PRESUPUESTO DEVENGADO RESPECTO DEL MODIFICADO
	APROBADO (4)	MODIFICADO (5)	COMPROMETIDO (6)	DEVENGADO (7)	EJERCIDO (8)	PAGADO (9)	(10)=7-5	(11)=8-7	B) EXPLICACIÓN A LAS VARIACIONES DEL PRESUPUESTO EJERCIDO RESPECTO AL DEVENGADO
TOTAL GASTO CORRIENTE	441,775,766.00	438,512,462.49	438,512,462.49	438,512,462.49	438,512,462.49	438,512,462.49	0.00	0.00	
1000	394,471,004.12	389,207,698.08	389,207,698.08	389,207,698.08	389,207,698.08	389,207,698.08	0.00	0.00	A) NO EXISTEN VARIACIONES AL FINAL DEL EJERCICIO B) NO EXISTEN VARIACIONES AL FINAL DEL EJERCICIO
2000	6,571,172.00	6,304,155.32	6,304,155.32	6,304,155.32	6,304,155.32	6,304,155.32	0.00	0.00	A) NO EXISTEN VARIACIONES AL FINAL DEL EJERCICIO B) NO EXISTEN VARIACIONES AL FINAL DEL EJERCICIO
3000	40,733,589.88	43,000,609.09	43,000,609.09	43,000,609.09	43,000,609.09	43,000,609.09	0.00	0.00	A) NO EXISTEN VARIACIONES AL FINAL DEL EJERCICIO B) NO EXISTEN VARIACIONES AL FINAL DEL EJERCICIO
TOTAL GASTO DE CAPITAL		19,884,516.23	19,884,516.23	19,884,516.23	19,884,516.23	19,884,516.23	0.00	0.00	
5000	0.00	19,884,516.23	19,884,516.23	19,884,516.23	19,884,516.23	19,884,516.23	0.00	0.00	A) NO EXISTEN VARIACIONES AL FINAL DEL EJERCICIO B) NO EXISTEN VARIACIONES AL FINAL DEL EJERCICIO
TOTAL URG (14)	441,775,766.00	458,396,978.72	458,396,978.72	458,396,978.72	458,396,978.72	458,396,978.72	-	-	NO APLICA



EPCF EJERCICIO PRESUPUESTAL EN CLASIFICACIÓN FUNCIONAL

Unidad Responsable de Gasto:	22A000 JUNTA LOCAL DE CONCILIACIÓN Y ARBITRAJE DE LA CIUDAD DE MÉXICO
Período:	ENERO-DICIEMBRE 2022

FI (3)	F (3)	SF (3)	DENOMINACIÓN (3)	PRESUPUESTO (Pesos con dos decimales)						VARIACIÓN	
				APROBADO (4)	MODIFICADO (5)	COMPROMETIDO (6)	DEVENGADO (7)	EJERCIDO (8)	PAGADO (9)	(10)=7-5	(11)=8-5
01	02	01	GOBIERNO- JUSTICIA- IMPARTICION DE JUSTICIA	441,775,766.00	458,396,978.72	458,396,978.72	458,396,978.72	458,396,978.72	458,396,978.72	0.00	0.00
			TOTAL URG (12)	441,775,766.00	458,396,978.72	458,396,978.72	458,396,978.72	458,396,978.72	458,396,978.72		



EPPCP EVOLUCIÓN PROGRAMÁTICO-PRESUPUESTAL POR CATEGORÍA PROGRAMÁTICA

Unidad Responsable de Gasto:	22A000 JUNTA LOCAL DE CONCILIACIÓN Y ARBITRAJE DE LA CIUDAD DE MÉXICO
Periodo:	ENE-DIC 2022

FI (3)	F (3)	SF (3)	PP (3)	DENOMINACIÓN (3)	UNIDAD DE MEDIDA (3)
1	2	1	0000	Seguimiento y atención oportuna de los asuntos dirigidos al Titular de la Junta Local de Conciliación y Arbitraje	ASUNTO

METAS				PRESUPUESTO (Pesos con dos decimales)							
ORIGINAL (4)	MODIFICADA (5)	ALCANZADA (6)	ICMMP (%) (7)=(6/5)*100	APROBADO (8)	MODIFICADO (9)	COMPROMETIDO (10)	DEVENGADO (11)	EJERCIDO (12)	PAGADO (13)	ICPPP (%) (14)=(11/9)*100	IARCM (%) (15)=(7/14)*100
20000	20000	10193	50.97	14,015,951.00	14,543,282.11	14,543,282.11	14,543,282.11	14,543,282.11	14,543,282.11	100	50.97

Objetivo: Favorecer y mejorar la atención expedita de los asuntos dirigidos al Presidente Titular para incidir en la impartición de justicia laboral.
 Acciones Realizadas: Durante el cuarto trimestre de 2022 el Presidente Titular de la Junta Local de Conciliación y Arbitraje de la Ciudad de México continuó con las acciones orientadas para atender de manera expedita los asuntos que le fueron turnados, tales como: firma de trámites, Laudos, ejecuciones, acuerdos, Exhortos, atención ciudadana, conflictos colectivos, Huelgas, entre otros. Así mismo continúa trabajando en mecanismos para mejorar los procesos de comunicación con las distintas áreas Jurídicas, con el fin de eficientar los tiempos en la atención y solución de trámites.

Causas de las variaciones del Índice de Aplicación de Recursos para la Consecución de Metas (IARCM) (19): Se trabaja constantemente en la mejora de los mecanismos para la atención de los asuntos diligenciados.

FI (3)	F (3)	SF (3)	PP (3)	DENOMINACIÓN (3)	UNIDAD DE MEDIDA (3)
1	2	1	0000	Tramitar oportunamente los procedimientos de carácter individual a fin de asegurar la continuidad de los procedimientos iniciados por las personas	ASUNTO

METAS				PRESUPUESTO (Pesos con dos decimales)							
ORIGINAL (4)	MODIFICADA (5)	ALCANZADA (6)	ICMMP (%) (7)=(6/5)*100	APROBADO (8)	MODIFICADO (9)	COMPROMETIDO (10)	DEVENGADO (11)	EJERCIDO (12)	PAGADO (13)	ICPPP (%) (14)=(11/9)*100	IARCM (%) (15)=(7/14)*100
130000	130000	33055	25.43	91,103,681.00	94,531,333.17	94,531,333.17	94,531,333.17	94,531,333.17	94,531,333.17	100	25.43

Objetivo: Tramitar e implementar acciones para dirimir el conflicto.
 Acciones Realizadas: Durante el cuarto trimestre de 2022 se concluyeron 33055 demandas.
 Causas de las variaciones del Índice de Aplicación de Recursos para la Consecución de Metas (IARCM): Continua la campaña para priorizar la conciliación por encima de la demanda, sin embargo se deben redoblar las acciones para abatir de manera más eficiente el rezago.

FI (3)	F (3)	SF (3)	PP (3)	DENOMINACIÓN (3)	UNIDAD DE MEDIDA (3)
1	2	1	0000	Elaborar oportunamente el acuerdo de suspensión del acto reclamado y su turno a fin de que sea aprobado y firmado	DOCUMENTO

METAS				PRESUPUESTO (Pesos con dos decimales)							
ORIGINAL (4)	MODIFICADA (5)	ALCANZADA (6)	ICMMP (%) (7)=(6/5)*100	APROBADO (8)	MODIFICADO (9)	COMPROMETIDO (10)	DEVENGADO (11)	EJERCIDO (12)	PAGADO (13)	ICPPP (%) (14)=(11/9)*100	IARCM (%) (15)=(7/14)*100
35000	35000	14105	40.30	245,279,142.00	254,507,436.33	254,507,436.33	254,507,436.33	254,507,436.33	254,507,436.33	100	40.30

Objetivo: Tramitar e implementar acciones para dirimir el conflicto.
 Acciones Realizadas: Se realizaron un total de 14,105 amparos durante el cuarto trimestre de 2022.
 Causas de las variaciones del Índice de Aplicación de Recursos para la Consecución de Metas (IARCM): Esta meta refiere al trámite del juicio de amparo directo e indirecto ante los Juzgados de Distrito y Tribunales de Circuito del Poder Judicial de la Federación y las áreas que integran la Junta Local. El trámite oportuno de estos, se relaciona con el hecho de que cada una de las Juntas Especiales remita en tiempo y forma los expedientes de los juicios laborales, también que pese al disminuido personal de la unidad administrativa a cargo se han incrementado el número de expedientes a atender.

FI (3)	F (3)	SF (3)	PP (3)	DENOMINACIÓN (3)	UNIDAD DE MEDIDA (3)
1	2	1	0000	Dictar los acuerdos relativos a los convenios fuera de juicio entre las personas trabajadoras y las empleadoras	ASUNTO

METAS				PRESUPUESTO (Pesos con dos decimales)							
-------	--	--	--	---------------------------------------	--	--	--	--	--	--	--



EPPCP EVOLUCIÓN PROGRAMÁTICO-PRESUPUESTAL POR CATEGORÍA PROGRAMÁTICA

Unidad Responsable de Gasto:	22A000 JUNTA LOCAL DE CONCILIACIÓN Y ARBITRAJE DE LA CIUDAD DE MÉXICO
Periodo:	ENE-DIC 2022

FI (3)	F (3)	SF (3)	PP (3)	DENOMINACIÓN (3)						UNIDAD DE MEDIDA (3)	
ORIGINAL (4)	MODIFICADA (5)	ALCANZADA (6)	ICMMP (%) (7)=(6/5)*100	APROBADO (8)	MODIFICADO (9)	COMPROMETIDO (10)	DEVENGADO (11)	EJERCIDO (12)	PAGADO (13)	ICPPP (%) (14)=(11/9)*100	IARCM (%) (15)=(7/14)*100
25000	25000	28109	112.44	17,519,939.00	18,179,102.89	18,179,102.89	18,179,102.89	18,179,102.89	18,179,102.89	100	112.44

Objetivo: Tramitar e implementar acciones para dirimir el conflicto.

Acciones Realizadas: Se recibieron un total de 28,109 exhortos y paraprocesales durante el cuarto trimestre de 2022.

Causas de las variaciones del Índice de Aplicación de Recursos para la Consecución de Metas (IARCM): Debido al inicio de operaciones de Centro de Conciliación Laboral, desde el 03 de octubre de 2022 se dejaron de realizar convenios fuera de juicio en la JLCA CDMX. En el caso de los exhortos estos son enviados por las autoridades de otras entidades federativas con el fin de realizar alguna diligencia, sin embargo, estas no pueden ejecutarse por cuestiones de territorialidad.

FI (3)	F (3)	SF (3)	PP (3)	DENOMINACIÓN (3)						UNIDAD DE MEDIDA
1	2	1	0000	Coordinar el registro y turno de las demandas y de diversos documentos presentados antes las Unidades Administrativas de la Junta Local						DOCUMENTO

METAS				PRESUPUESTO (Pesos con dos decimales)							
ORIGINAL (4)	MODIFICADA (5)	ALCANZADA (6)	ICMMP (%) (7)=(6/5)*100	APROBADO (8)	MODIFICADO (9)	COMPROMETIDO (10)	DEVENGADO (11)	EJERCIDO (12)	PAGADO (13)	ICPPP (%) (14)=(11/9)*100	IARCM (%) (15)=(7/14)*100
18000	18000	40665	225.92	1,261,436.00	1,308,895.81	1,308,895.81	1,308,895.81	1,308,895.81	1,308,895.81	100	225.92

Objetivo: Incidir en la atención oportuna de las solicitudes de trámite de las personas trabajadoras y empleadoras.

Acciones Realizadas: Se recibieron un total de 40,665 documentos en Oficialía de Partes Común durante el cuarto trimestre de 2022.

Causas de las variaciones del Índice de Aplicación de Recursos para la Consecución de Metas (IARCM): Debido al inicio de operaciones de Centro de Conciliación Laboral, desde el 03 de octubre de 2022 se dejaron de realizar convenios fuera de juicio en la JLCA CDMX. En el caso de los exhortos estos son enviados por las autoridades de otras entidades federativas con el fin de realizar alguna diligencia, sin embargo, estas no pueden ejecutarse por cuestiones de territorialidad.

FI (3)	F (3)	SF (3)	PP (3)	DENOMINACIÓN (3)						UNIDAD DE MEDIDA
1	2	1	0000	Ejecutar las acciones de conciliación entre personas trabajadoras y empleadoras						DOCUMENTO

METAS				PRESUPUESTO (Pesos con dos decimales)							
ORIGINAL (4)	MODIFICADA (5)	ALCANZADA (6)	ICMMP (%) (7)=(6/5)*100	APROBADO (8)	MODIFICADO (9)	COMPROMETIDO (10)	DEVENGADO (11)	EJERCIDO (12)	PAGADO (13)	ICPPP (%) (14)=(11/9)*100	IARCM (%) (15)=(7/14)*100
15000	15000	10207	68.05	10,511,963.00	10,907,461.32	10,907,461.32	10,907,461.32	10,907,461.32	10,907,461.32	100	68.05

Objetivo: Coadyuvar a las unidades jurídicas en los procesos de conciliación.

Acciones Realizadas: Se realizaron un total de 10,207 convenios durante el cuarto trimestre de 2022.

Causas de las variaciones del Índice de Aplicación de Recursos para la Consecución de Metas (IARCM): Debido al inicio de operaciones del Centro de Conciliación Laboral, desde el 03 de octubre de 2022, el área apoya a las Juntas Especiales únicamente en la realización de convenios dentro de Juicio

FI (3)	F (3)	SF (3)	PP (3)	DENOMINACIÓN (3)						UNIDAD DE MEDIDA
1	2	1	0000	Tramitar oportunamente los procedimientos para generar los acuerdos						DOCUMENTO

METAS				PRESUPUESTO (Pesos con dos decimales)							
ORIGINAL (4)	MODIFICADA (5)	ALCANZADA (6)	ICMMP (%) (7)=(6/5)*100	APROBADO (8)	MODIFICADO (9)	COMPROMETIDO (10)	DEVENGADO (11)	EJERCIDO (12)	PAGADO (13)	ICPPP (%) (14)=(11/9)*100	IARCM (%) (15)=(7/14)*100
65000	65000	5116	7.87	45,551,841.00	47,265,667.10	47,265,667.10	47,265,667.10	47,265,667.10	47,265,667.10	100	7.87



EPPCP EVOLUCIÓN PROGRAMÁTICO-PRESUPUESTAL POR CATEGORÍA PROGRAMÁTICA

Unidad Responsable de Gasto:	22A000 JUNTA LOCAL DE CONCILIACIÓN Y ARBITRAJE DE LA CIUDAD DE MÉXICO
Periodo:	ENE-DIC 2022

FI (3)	F (3)	SF (3)	PP (3)	DENOMINACIÓN (3)	UNIDAD DE MEDIDA (3)
--------	-------	--------	--------	------------------	----------------------

Objetivo: Fortalecer las estrategias y acciones para propiciar arreglo entre patronos y empleadores.

Acciones Realizadas: Se registraron un total de 5116 documentos relacionados con las diligencias de los procesos de huelga o conflictos colectivos.

Causas de las variaciones del Índice de Aplicación de Recursos para la Consecución de Metas (IARCM): Durante el cuarto trimestre de 2022 continua la reducción en la incidencia de huelgas o conflictos colectivos.

FI (3)	F (3)	SF (3)	PP (3)	DENOMINACIÓN (3)	UNIDAD DE MEDIDA
1	2	1	0000	Radicar y tramitar los asuntos relativos al depósito de contratos colectivos de trabajo	DOCUMENTO

METAS				PRESUPUESTO (Pesos con dos decimales)							
ORIGINAL (4)	MODIFICADA (5)	ALCANZADA (6)	ICMMP (%) (7)=(6/5)*100	APROBADO (8)	MODIFICADO (9)	COMPROMETIDO (10)	DEVENGADO (11)	EJERCIDO (12)	PAGADO (13)	ICPPP (%) (14)=(11/9)*100	IARCM (%) (15)=(7/14)*100
17000	17000	879	5.17	11,913,558.00	12,361,789.43	12,361,789.43	12,361,789.43	12,361,789.43	12,361,789.43	100	5.17

Objetivo: Favorecer la pronta tramitación de los contratos colectivos.

Acciones Realizadas: Se recibieron un total de 879 documentos relacionados con los contratos colectivos.

Causas de las variaciones del Índice de Aplicación de Recursos para la Consecución de Metas (IARCM): Desde el 03 de noviembre de 2021 la Secretaría Auxiliar de Contratos Colectivos suspendió operaciones.

FI (3)	F (3)	SF (3)	PP (3)	DENOMINACIÓN (3)	UNIDAD DE MEDIDA
1	2	1	0000	Radicar y tramitar lo relativo al registro y actualización de las organizaciones	DOCUMENTO

METAS				PRESUPUESTO (Pesos con dos decimales)							
ORIGINAL (4)	MODIFICADA (5)	ALCANZADA (6)	ICMMP (%) (7)=(6/5)*100	APROBADO (8)	MODIFICADO (9)	COMPROMETIDO (10)	DEVENGADO (11)	EJERCIDO (12)	PAGADO (13)	ICPPP (%) (14)=(11/9)*100	IARCM (%) (15)=(7/14)*100
450	450	85	18.89	315,359.00	327,223.95	327,223.95	327,223.95	327,223.95	327,223.95	100	18.89

Objetivo: Tramitar e implementar acciones para dirimir el conflicto.

Acciones Realizadas: Se recibieron un total de 85 contratos colectivos de trabajo.

Causas de las variaciones del Índice de Aplicación de Recursos para la Consecución de Metas (IARCM): Desde el 03 de noviembre de 2021 la Secretaría Auxiliar de Contratos Colectivos suspendió operaciones.

FI (3)	F (3)	SF (3)	PP (3)	DENOMINACIÓN (3)	UNIDAD DE MEDIDA
1	2	1	0000	Atender oportunamente las solicitudes de rendición de peritajes	ASUNTO

METAS				PRESUPUESTO (Pesos con dos decimales)							
ORIGINAL (4)	MODIFICADA (5)	ALCANZADA (6)	ICMMP (%) (7)=(6/5)*100	APROBADO (8)	MODIFICADO (9)	COMPROMETIDO (10)	DEVENGADO (11)	EJERCIDO (12)	PAGADO (13)	ICPPP (%) (14)=(11/9)*100	IARCM (%) (15)=(7/14)*100
2700	2700	854	31.63	1,892,153.00	1,963,342.68	1,963,342.68	1,963,342.68	1,963,342.68	1,963,342.68	100	31.63

Objetivo: Favorecer la realización de los peritajes.

Acciones Realizadas: Se registró un total de 854 peritajes rendidos.

Causas de las variaciones del Índice de Aplicación de Recursos para la Consecución de Metas (IARCM): La variación en la atención de los peritajes se relaciona directamente con las acciones que ejecuta las Juntas Especiales respecto a cada uno de los juicios iniciados, se relaciona con el proceso de notificación a las partes involucradas.



EPPCP EVOLUCIÓN PROGRAMÁTICO-PRESUPUESTAL POR CATEGORÍA PROGRAMÁTICA

Unidad Responsable de Gasto:	22A000 JUNTA LOCAL DE CONCILIACIÓN Y ARBITRAJE DE LA CIUDAD DE MÉXICO
Periodo:	ENE-DIC 2022

FI (3)	F (3)	SF (3)	PP (3)	DENOMINACIÓN (3)	UNIDAD DE MEDIDA (3)
1	2	1	0000	Tramitar oportunamente las solicitudes de información en la materia de transparencia, acceso a la información pública y datos personales	ASUNTO

METAS				PRESUPUESTO (Pesos con dos decimales)							
ORIGINAL (4)	MODIFICADA (5)	ALCANZADA (6)	ICMMP (%) (7)=(6/5)*100	APROBADO (8)	MODIFICADO (9)	COMPROMETIDO (10)	DEVENGADO (11)	EJERCIDO (12)	PAGADO (13)	ICPPP (%) (14)=(11/9)*100	IARCM (%) (15)=(7/14)*100
1050	1050	502	47.81	735,837.00	763,521.87	763,521.87	763,521.87	763,521.87	763,521.87	100	47.81

Objetivo: Fortalecer la cultura de rendición de cuentas y la transparencia en el ámbito de la impartición de justicia laboral.
 Acciones Realizadas: Durante el cuarto trimestre de 2022 se recibieron 502 solicitudes de información y rendición de cuentas y se continua cumpliendo cabalmente con la Ley de Transparencia y rendición de cuentas de la CDMX. Acciones Realizadas: Se recibieron un total de 28,109 exhortos y paraprocesales durante el cuarto trimestre de 2022.

Causas de las variaciones del Índice de Aplicación de Recursos para la Consecución de Metas (IARCM): Durante el cuarto trimestre del 2022, al igual que todo el año, se trabajó en dar atención expedita a las solicitudes de transparencia y rendición de cuentas, dando respuesta cada una de las solicitudes recibidas.

FI (3)	F (3)	SF (3)	PP (3)	DENOMINACIÓN (3)	UNIDAD DE MEDIDA (3)
1	2	1	0000	Atender oportunamente los asuntos asignados	ASUNTO

METAS				PRESUPUESTO (Pesos con dos decimales)							
ORIGINAL (4)	MODIFICADA (5)	ALCANZADA (6)	ICMMP (%) (7)=(6/5)*100	APROBADO (8)	MODIFICADO (9)	COMPROMETIDO (10)	DEVENGADO (11)	EJERCIDO (12)	PAGADO (13)	ICPPP (%) (14)=(11/9)*100	IARCM (%) (15)=(7/14)*100
550	550	932	169.45	385,439.00	399,940.62	399,940.62	399,940.62	399,940.62	399,940.62	100	169.45

Objetivo: Tramitar oportunamente los asuntos y consultas jurídicas de las diversas unidades administrativas y de la Presidencia de la Junta Local de Conciliación Arbitraje de la Ciudad de México.

Acciones Realizadas: Se atendieron 932 asuntos tramitados por la Coordinación de Asuntos Jurídicos e Información.

Causas de las variaciones del Índice de Aplicación de Recursos para la Consecución de Metas (IARCM): Durante el cuarto trimestre de 2022 se cumplieron los objetivos de acuerdo a las metas trazadas.

FI (3)	F (3)	SF (3)	PP (3)	DENOMINACIÓN (3)	UNIDAD DE MEDIDA (3)
1	2	1	0000	Tramitar y resolver las quejas y denuncias relativas a la secretaría	ASUNTO

METAS				PRESUPUESTO (Pesos con dos decimales)							
ORIGINAL (4)	MODIFICADA (5)	ALCANZADA (6)	ICMMP (%) (7)=(6/5)*100	APROBADO (8)	MODIFICADO (9)	COMPROMETIDO (10)	DEVENGADO (11)	EJERCIDO (12)	PAGADO (13)	ICPPP (%) (14)=(11/9)*100	IARCM (%) (15)=(7/14)*100
1800	1800	109	6.06	1,261,436.00	1,308,895.81	1,308,895.81	1,308,895.81	1,308,895.81	1,308,895.81	100	6.06

Objetivo: Incidir en la inhibición de actos de corrupción.

Acciones Realizadas: Durante el cuarto trimestre del 2022 se registra un total de 109 quejas.

Causas de las variaciones del Índice de Aplicación de Recursos para la Consecución de Metas (IARCM): El Órgano Interno de Control a través de la Subdirección de Quejas, Denuncias y Responsabilidades, formula requerimientos a fin de dirigir y substanciar los procedimientos de responsabilidades, así como sancionar las conductas que constituyan posibles faltas administrativas, por lo que hace al periodo de referencia se informa que se realizó el debido seguimiento a los expedientes que se encuentran en investigación.

FI	F	SF	PP	DENOMINACIÓN	UNIDAD DE
----	---	----	----	--------------	-----------



EPPCP EVOLUCIÓN PROGRAMÁTICO-PRESUPUESTAL POR CATEGORÍA PROGRAMÁTICA

Unidad Responsable de Gasto:	22A000 JUNTA LOCAL DE CONCILIACIÓN Y ARBITRAJE DE LA CIUDAD DE MÉXICO
Período:	ENE-DIC 2022

FI (3)	F (3)	SF (3)	PP (3)	DENOMINACIÓN (3)	UNIDAD DE MEDIDA (3)
(3)	(3)	(3)	(3)	(3)	MEDIDA
1	2	1	0000	Implementación y desarrollo de acciones con perspectiva de género y promoción de los derechos humanos laborales en CDMX	ACCIÓN

METAS				PRESUPUESTO (Pesos con dos decimales)							
ORIGINAL (4)	MODIFICADA (5)	ALCANZADA (6)	ICMMP (%) (7)=(6/5)*100	APROBADO (8)	MODIFICADO (9)	COMPROMETIDO (10)	DEVENGADO (11)	EJERCIDO (12)	PAGADO (13)	ICPPP (%) (14)=(11/9)*100	IARCM (%) (15)=(7/14)*100
24	24	14	58.33	16,819.00	17,451.79	17,451.79	17,451.79	17,451.79	17,451.79	100	58.33

Objetivo: Incidir en la promoción de la igualdad sustantiva y los derechos humanos laborales.

Acciones Realizadas: Se realizaron un total de 14 actividades con relación a igual y perspectiva de género.

Causas de las variaciones del Índice de Aplicación de Recursos para la Consecución de Metas (IARCM): Se continua trabajando para establecer un programa integral de igualdad y perspectiva de género

FI (3)	F (3)	SF (3)	PP (3)	DENOMINACIÓN (3)	UNIDAD DE MEDIDA
(3)	(3)	(3)	(3)	(3)	MEDIDA
1	2	1	0000	Implementación y desarrollo de acciones dirigidas a la promoción de los derechos humanos laborales en CDMX	ACCIÓN

METAS				PRESUPUESTO (Pesos con dos decimales)							
ORIGINAL (4)	MODIFICADA (5)	ALCANZADA (6)	ICMMP (%) (7)=(6/5)*100	APROBADO (8)	MODIFICADO (9)	COMPROMETIDO (10)	DEVENGADO (11)	EJERCIDO (12)	PAGADO (13)	ICPPP (%) (14)=(11/9)*100	IARCM (%) (15)=(7/14)*100
4	4	8	200.00	2,803.00	2,908.46	2,908.46	2,908.46	2,908.46	2,908.46	100	200.00

Objetivo: Incidir en la promoción de los derechos humanos laborales de las personas usuarias de los servicios de la JLCA-CDMX así como de sus integrantes.

Acciones Realizadas: Por invitación de la Comisión de Derechos Humanos de la Ciudad de México, las persona empleadas de la Junta Local de Conciliación y Arbitraje de la Ciudad de México participan activamente en los cursos en línea que que dicha dependencia imparte.

Causas de las variaciones del Índice de Aplicación de Recursos para la Consecución de Metas (IARCM): Como parte de las acciones que esta Junta Local realiza permanentemente en materia de género, se encuentra el mantener capacitado y actualizado al personal adscrito a esta Junta, en temas relacionados con derechos humanos.

FI (3)	F (3)	SF (3)	PP (3)	DENOMINACIÓN (3)	UNIDAD DE MEDIDA
(3)	(3)	(3)	(3)	(3)	MEDIDA
1	2	1	0000	Implementación y desarrollo de acciones con perspectiva de género	ACCIÓN

METAS				PRESUPUESTO (Pesos con dos decimales)							
ORIGINAL (4)	MODIFICADA (5)	ALCANZADA (6)	ICMMP (%) (7)=(6/5)*100	APROBADO (8)	MODIFICADO (9)	COMPROMETIDO (10)	DEVENGADO (11)	EJERCIDO (12)	PAGADO (13)	ICPPP (%) (14)=(11/9)*100	IARCM (%) (15)=(7/14)*100
12	12	13	108.33	8,410.00	8,725.38	8,725.38	8,725.38	8,725.38	8,725.38	100	108.33

Objetivo: Incidir en la promoción de la igualdad sustantiva de las personas usuarias de los servicios de la JLCA-CDMX así como de sus integrantes.

Acciones Realizadas: Se realizaron un total de 13 actividades con relación a igual y perspectiva de género.

Causas de las variaciones del Índice de Aplicación de Recursos para la Consecución de Metas (IARCM): La Subdirección de perspectiva de género, de reciente creación, continúa trabajando en la creación de un plan integral, así como en la organización de ponencias y actividades diversas.



APP-RF AVANCE PROGRAMÁTICO-PRESUPUESTAL DE ACCIONES FINANCIADAS CON RECURSOS DE ORIGEN FEDERAL,																			
25H323, "MOBILIARIO Y TECNOLOGÍAS DE LA INFORMACIÓN PARA EL CENTRO DE CONCILIACIÓN LABORAL DE LA CIUDAD DE MÉXICO", SUBSIDIO																			
Unidad Responsable de Gasto:					22A000 JUNTA LOCAL DE CONCILIACIÓN Y ARBITRAJE DE LA CIUDAD DE MÉXICO														
Periodo:					ENERO-DICIEMBRE 2022														

FI (4)	F (4)	SF (4)	PP (4)	DENOMINACIÓN (4)	UNIDAD DE MEDIDA (4)	FÍSICO			AVANCE FÍSICO (%)		PRESUPUESTAL (Pesos con dos decimales)					AVANCE PRESUPUESTAL (%)				
						ORIGINAL (5)	MODIFICADO (6)	ALCANZADO (7)	(7/5)*100 =(8)	(7/6)*100 =(9)	APROBADO (10)	MODIFICADO (11)	COMPROMETIDO (12)	DEVENGADO (13)	EJERCIDO (14)	PAGADO (15)	(13/10)*100 (16)	(13/11)*100 (17)	(14/10)*100 (18)	(14/11)*100 (19)
1	2	1	0	RAMO 14 TRABAJO Y PREVISION SOCIAL	PZA	2931	2931	2931	100	100	19,872,371.53	19,856,676.23	19,856,676.23	19,856,676.23	19,856,676.23	19,856,676.23	99.92	100	99.92	100
				25H323																
				MOBILIARIO Y TECNOLOGÍAS DE LA INFORMACIÓN PARA EL CENTRO DE CONCILIACIÓN LABORAL DE LA CIUDAD DE MÉXICO																
				TOTAL URG (20)	PZA	2931	2,931	2,931	100	100	19,872,372	19,856,676	19,856,676	19,856,676	19,856,676	19,856,676	99.92	100	99.92	100

ACCIONES REALIZADAS CON RECURSOS DE ORIGEN FEDERAL: (21)

ADQUISICIÓN DE MOBILIARIO Y TECNOLOGÍAS DE LA INFORMACIÓN PARA EL CENTRO DE CONCILIACIÓN LABORAL DE LA CIUDAD DE MÉXICO CON EL OBJETIVO DE DOTAR DE DICHS BIENES AL NUEVO CENTRO DE CONCILIACIÓN Y CUMPLIR CON EL SUBSIDIO DESTINADO A LA TERCERA ETAPA DE IMPLEMENTACION DE LA REFORMA AL SISTEMA DE JUSTICIA LABORAL PUBLICADO EL 17 DE DICIEMBRE DE 2021 EN EL DIARIO OFICIAL DE LA FEDERACIÓN



ADS-1 AYUDAS, DONATIVOS Y SUBSIDIOS

Unidad Responsable de Gasto: 22A000 JUNTA LOCAL DE CONCILIACIÓN Y ARBITRAJE DE LA CIUDAD DE MÉXICO

Período: ENERO-DICIEMBRE 2022

AYUDAS, DONATIVOS Y SUBSIDIOS OTORGADOS (3)	BENEFICIARIO		PRESUPUESTO EJERCIDO (Pesos con dos decimales) (6)	CARACTERÍSTICAS (7)
	TIPO (4)	TOTAL (5)		
NO APLICA				
TOTAL URG (8)				

Handwritten signature in blue ink



ADS-2 AYUDAS, DONATIVOS Y SUBSIDIOS A FIDEICOMISOS

Unidad Responsable de Gasto:	22A000 JUNTA LOCAL DE CONCILIACIÓN Y ARBITRAJE DE LA CIUDAD DE MÉXICO
Período:	ENERO-DICIEMBRE 2022

NOMBRE DEL FIDEICOMISO (3)	MONTO (Pesos con dos decimales)				DESTINO DEL GASTO (8)
	INGRESO (4)	GASTO (5)	RENDIMIENTOS FINANCIEROS (6)	SALDO (7)	
NO APLICA					
TOTAL URG (9)					



FIC FIDEICOMISOS CONSTITUIDOS

Unidad Responsable de Gasto:	22A000 JUNTA LOCAL DE CONCILIACIÓN Y ARBITRAJE DE LA CIUDAD DE MÉXICO
Período:	ENERO-DICIEMBRE 2022

DATOS GENERALES DEL FIDEICOMISO

Denominación del Fideicomiso:	3)
Fecha de su constitución:	4)
Fideicomitente:	5)
Fideicomisario:	6)
Titular:	7)
Objeto de su constitución:	8)
Modificaciones al objeto de su constitución:	9)
Objeto actual:	10)

NO APLICA

DISPONIBILIDAD PRESUPUESTAL DEL FIDEICOMISO

Disponibilidad de Recursos al Finalizar el Trimestre Anterior: (11)	Disponibilidad de Recursos al Finalizar el Trimestre de Referencia: (12)	Variación de la Disponibilidad: (12) - (11) = (13)

ESTADO FINANCIERO DEL FIDEICOMISO

Activo: (14)	Pasivo: (15)	Capital: (16)

AVANCE PRESUPUESTAL DEL FIDEICOMISO

Naturaleza del Gasto: (17)	Destino del Gasto: (18)	Monto Ejercido (19)



ADPR-1 ADECUACIONES PRESUPUESTALES POR CAPÍTULO DE GASTO

Unidad Responsable de Gasto:	22A000 JUNTA LOCAL DE CONCILIACIÓN Y ARBITRAJE DE LA CIUDAD DE MÉXICO
Período:	ENERO-DICIEMBRE 2022

CAPÍTULO DE GASTO (3)	PRESUPUESTO (Pesos con dos decimales)		CAUSAS DE LAS ADECUACIONES AL PRESUPUESTO (6)
	APROBADO (4)	MODIFICADO (5)	
1000	394,471,004.12	389,207,698.08	Las variaciones corresponden a los diferentes movimientos efectuados para atender las necesidades de la JLCA CDMX conforme a lo establecido en el acuerdo No CA/SE/2022/01 de fecha 11 de enero 2022 emitido por el comité de administración en el cual se autoriza el pago de las obligaciones laborales por concepto de impuestos. Así como la reducción líquida por 12 millones de pesos con número C 22 A0 008293 para dotar de recursos al nuevo Centro de Conciliación Laboral, así como por la incorporación de los recursos en cuentas bancarias no comprometidos, instruido por el Comité de Administración, con objeto de subsanar el deficit presupuestal de la JLCA CDMX por concepto de aguinaldos y pago de última quincena de diciembre.
2000	6,571,172.00	6,304,155.32	Las variaciones corresponden a los diferentes movimientos efectuados para atender las necesidades de la JLCA CDMX conforme a lo establecido en el acuerdo CA/SO/III/2022/03 donde se autoriza la reasignación de los recursos en las partidas y en los meses que se necesiten conforme a las necesidades de las áreas.
3000	40,733,589.88	43,000,609.09	Las variaciones corresponden a los diferentes movimientos efectuados para atender las necesidades de la JLCA CDMX conforme a lo establecido en el acuerdo CA/SO/III/2022/03 donde se autoriza la reasignación de los recursos en las partidas y en los meses que se necesiten conforme a las necesidades de las áreas y derivado de la necesidad de pagar los impuestos de las partidas 3981 y 3982 del año 2021 con presupuesto 2022.
5000	-	19,884,516.23	Derivado del los Lineamientos para acceder al Subsidio destinado a la tercera etapa de implementación de la Reforma al Sistema de Justicia Laboral publicado en el Diario Oficial de la Federación de fecha 17/12/2021 esta JLCA CDMX cumplió con los requisitos y ejerció la cantidad de 19856676.29 de dicho subsidio federal para el propósito enmarcado en dichos lineamientos y la cantidad de 27840 con recursos fiscales locales de las ministraciones del Gob CDMX para la compra de mobiliario necesario para este órgano autónomo.
TOTAL URG (7)	441,775,766.00	458,396,978.72	



ADPR-2 ADECUACIONES PRESUPUESTALES POR PROYECTOS, ACCIONES O PROGRAMAS

Unidad Responsable de Gasto:	22A000 JUNTA LOCAL DE CONCILIACIÓN Y ARBITRAJE DE LA CIUDAD DE MÉXICO
Período:	ENE-DIC 2022

PRESUPUESTO (Pesos con dos decimales)

APROBADO: (3)	MODIFICADO: (4)	VARIACIÓN ABSOLUTA: (5)=4-3	VARIACIÓN %: (6)=((4 / 3)-1)*100
		0.00	

PROYECTOS, ACCIONES O PROGRAMAS ^{*/} (7)	PRESUPUESTO (Pesos con un decimal)		CAUSAS DE LAS ADECUACIONES AL PRESUPUESTO (10)
	APROBADO (8)	MODIFICADO (9)	
NO APLICA			
TOTAL URG (11)			

*/ Se refiere a la categoría programática con la que opera el Órgano de Gobierno o Autónomo.



**ESTADOS FINANCIEROS
JUNTA LOCAL DE CONCILIACION Y ARBITRAJE
ESTADO DE SITUACION FINANCIERA AL 31 DE DICIEMBRE DE 2022
(CIFRAS EN PESOS)**

CONCEPTO	2022	2021	CONCEPTO	2022	2021
ACTIVO			PASIVO		
Activo Circulante			Pasivo Circulante		
Efectivo y Equivalentes	16,693,436	47,122,175	Cuentas por Pagar a Corto Plazo	17,700,181	20,520,988
Derechos a Recibir Efectivo o Equivalentes	2,914	2,914	Documentos por Pagar a Corto Plazo	0	0
Derechos a Recibir Bienes o Servicios	0	0	Porción a Corto Plazo de la Deuda Pública a Largo Plazo	0	0
Inventarios	0	0	Títulos y Valores a Corto Plazo	0	0
Almacenes	0	0	Pasivos Diferidos a Corto Plazo	5,000	5,000
Estimación por Pérdida o Deterioro de Activos Circulantes	0	0	Fondos y Bienes de Terc. en Garantía y/o Administración a Corto Plazo	0	0
Otros Activos Circulantes	0	0	Provisiones a Corto Plazo	0	7,104,583
			Otros Pasivos a Corto Plazo	0	0
Total de Activos Circulantes	16,696,350	47,125,089	Total de Pasivos Circulantes	17,705,181	27,630,571
Activo No Circulante			Pasivo No Circulante		
Inversiones Financieras a Largo Plazo	0	0	Cuentas por Pagar a Largo Plazo	0	0
Derechos a Recibir Efectivo o Equivalentes a Largo Plazo	0	0	Documentos por Pagar a Largo Plazo	0	0
Bienes Inmuebles, Infraestructura y Construcciones en Proceso	0	0	Deuda Pública a Largo Plazo	0	0
Bienes Muebles	90,397,390	97,032,135	Pasivos Diferidos a Largo Plazo	0	0
Activos Intangibles	7,018,934	7,018,934	Fondos y Bienes de Terc. en Garantía y/o Administración a Largo Plazo	0	0
Depreciación, Deterioro y Amortización Acumulada de Bienes	(95,499,159)	(94,792,292)	Provisiones a Largo Plazo	0	0
Activos Diferidos	0	0	Total de Pasivos No Circulantes	0	0
Estimación por Pérdida o Deterioro de Activos no Circulantes	0	0			
Otros Activos no Circulantes	0	0	Total del Pasivo	17,705,181	27,630,571
			HACIENDA PÚBLICA/PATRIMONIO		
			Hacienda Pública/Patrimonio Contribuido		
				0	19,409,201
			Aportaciones	0	19,409,201
			Donaciones de Capital	0	0
			Actualización de la Hacienda Pública/Patrimonio	0	0
			Hacienda Pública/Patrimonio Generado		
				908,334	9,344,094
			Resultados del Ejercicio (Ahorro/Desahorro)	4,456,579	9,344,094
			Resultados de Ejercicios Anteriores	(3,548,245)	0
			Revalúos	0	0
			Reservas	0	0
			Rectificaciones de Resultados de Ejercicios Anteriores	0	0
			Exceso o Insuficiencia en la Act. de la Hacienda Púb./Patrim.	0	0
			Resultado por Posición Monetaria	0	0
			Resultado por Tenencia de Activos no Monetarios	0	0
Total de Activos No Circulantes	1,917,165	9,258,777	Total Hacienda Pública/Patrimonio	908,334	28,753,295
Total del Activo	18,613,515	56,383,866	Total del Pasivo y Hacienda Pública/Patrimonio	18,613,515	56,383,866

COORDINADOR GENERAL DE ADMINISTRACIÓN

COORDINADOR DE RECURSOS FINANCIEROS

JUD CONTABILIDAD

EDUARDO ALFONSO VAZQUEZ CAMACHO


CESAR BALCAZAR MONTES DE OCA

MIGUEL ANGEL GUTIERREZ HERRERA

Bajo protesta de decir verdad declaramos que los Estados Financieros y sus notas, son razonablemente correctos y son responsabilidad del emisor.

La información consignada en este reporte es responsabilidad de la Unidad Ejecutora de Gasto, de conformidad a los Artículos 51, 154 y 155 de la Ley de Austeridad, Transparencia en Remuneraciones, Prestaciones y Ejercicio de Recursos de la Ciudad de México, la que servirá de base para la integración de la Cuenta Pública 2022.

Las notas que acompañan al presente Estado Financiero son parte integral del mismo.



ESTADOS FINANCIEROS
JUNTA LOCAL DE CONCILIACIÓN Y ARBITRAJE
ESTADO DE SITUACIÓN FINANCIERA DETALLADO - LDF AL 31 DE DICIEMBRE DE 2022
(CIFRAS EN PESOS)

CONCEPTO	AL 31 DE DICIEMBRE		CONCEPTO	AL 31 DE DICIEMBRE	
	2022	2021		2022	2021
ACTIVO			PASIVO		
Activo Circulante			Pasivo Circulante		
Efectivo y Equivalentes	16,693,436	47,122,175	Cuentas por Pagar a Corto Plazo	17,700,181	20,520,988
Efectivo	16,693,436	47,122,175	Servicios Personales por Pagar a Corto Plazo	0	8,469,119
Bancos/Tesorería			Proveedores por Pagar a Corto Plazo	3,951,023	2,058,267
Bancos/Dependencias y Otros			Contratistas por Obras Públicas por Pagar a Corto Plazo	0	0
Inversiones Temporales (hasta tres meses)			Participaciones y Aportaciones por Pagar a Corto Plazo	0	0
Fondos con Afectación Específica			Transferencias Otorgadas por Pagar a Corto Plazo	0	0
Depósitos de Fondos de Terceros en Garantía y/o Administración			Int., Comisiones y Otros Gastos de la Deuda Pública por Pagar a Corto Plazo	0	0
Otros Efectivos y Equivalentes			Retenciones y Contribuciones por Pagar a Corto Plazo	13,749,158	9,993,573
			Devoluciones de la Ley de Ingresos por Pagar a Corto Plazo	0	0
Derechos a Recibir Efectivo o Equivalentes	2,914	2,914	Otras Cuentas por Pagar a Corto Plazo	0	0
Inversiones Financieras de Corto Plazo	0	0			
Cuentas por Cobrar a Corto Plazo	0	0	Documentos por Pagar a Corto Plazo	0	0
Deudores Diversos por Cobrar a Corto Plazo	2,914	2,914	Documentos Comerciales por Pagar a Corto Plazo	0	0
Ingresos por Recuperar a Corto Plazo	0	0	Documentos con Contratistas por Obras Públicas por Pagar a Corto Plazo	0	0
Deudores por Anticipos de la Tesorería a Corto Plazo	0	0	Otros Documentos por Pagar a Corto Plazo	0	0
Préstamos Otorgados a Corto Plazo	0	0			
Otros Derechos a Recibir Efectivo o Equivalentes a Corto Plazo	0	0	Porción a Corto Plazo de la Deuda Pública a Largo Plazo	0	0
			Porción a Corto Plazo de la Deuda Pública	0	0
Derechos a Recibir Bienes o Servicios	0	0	Porción a Corto Plazo de Arrendamiento Financiero	0	0
Anticipo a Prov. por Adq. de Bienes y Prestación de Servicios a Corto Plazo	0	0			
Anticipo a Prov. por Adq. de Bienes Inmuebles y Muebles a Corto Plazo	0	0	Títulos y Valores a Corto Plazo	0	0
Anticipo a Prov. por Adq. de Bienes Intangibles a Corto Plazo	0	0			
Anticipo a Contratistas por Obras Públicas a Corto Plazo	0	0	Pasivos Diferidos a Corto Plazo	5,000	5,000
Otros Derechos a Recibir Bienes o Servicios a Corto Plazo	0	0	Ingresos Cobrados por Adelantado a Corto Plazo	0	0
			Intereses Cobrados por Adelantado a Corto Plazo	0	0
Inventarios	0	0	Otros Pasivos Diferidos a Corto Plazo	5,000	5,000
Inventario de Mercancías para Venta	0	0			
Inventario de Mercancías Terminadas	0	0	Fondos y Bienes de Terceros en Garantía y/o Administración a Corto Plazo	0	0
Inventario de Mercancías en Proceso de Elaboración	0	0	Fondos en Garantía a Corto Plazo	0	0
Inventario de Materias Primas, Materiales y Suministros para Producción	0	0	Fondos en Administración a Corto Plazo	0	0
Bienes en Tránsito	0	0	Fondos Contingentes a Corto Plazo	0	0
			Fondos de Fideicomisos, Mandatos y Contratos Análogos a Corto Plazo	0	0
Almacenes	0	0	Otros Fondos de Terceros en Garantía y/o Administración a Corto Plazo	0	0
			Valores y Bienes en Garantía a Corto Plazo	0	0
Estimación por Pérdida o Deterioro de Activos Circulantes	0	0			
Est. para Ctas. Incobrables por Derechos a Recibir Efectivo o Equivalentes	0	0	Provisiones a Corto Plazo	0	7,104,583
Estimación por Deterioro de Inventarios	0	0	Provisión para Demandas y Juicios a Corto Plazo	0	7,104,583
			Provisión para Contingencias a Corto Plazo	0	0
Otros Activos Circulantes	0	0	Otras Provisiones a Corto Plazo	0	0
Valores en Garantía	0	0			
Bienes en Garantía (excluye depósitos de fondos)	0	0	Otros Pasivos a Corto Plazo	0	0
Bienes Derivados de Embargos, Decomisos, Aseguramientos y Dación en Pago	0	0	Ingresos por Clasificar	0	0
Adquisición con Fondos de Terceros	0	0	Recaudación por Participar	0	0
			Otros Pasivos Circulantes	0	0
Total de Activos Circulantes	16,696,350	47,125,089	Total de Pasivos Circulantes	17,705,181	27,630,571

COORDINADOR GENERAL DE ADMINISTRACIÓN

EDUARDO ALFONSO VAZQUEZ CAMACHO


COORDINADOR DE RECURSOS FINANCIEROS

CESAR BALCAZAR MONTES DE OCA

JUD. CONTABILIDAD

MIGUEL ANGEL GUTIERREZ HERRERA

La información consignada en este reporte es responsabilidad de la Unidad Ejecutora de Gasto, de conformidad a los Artículos 51, 154 y 155 de la Ley de Arrendamientos, Transparencia en Remuneraciones, Prestaciones y Ejercicio de Recursos de la Ciudad de México, la que servirá de base para la integración de la Cuenta Pública 2022.



ESTADOS FINANCIEROS
JUNTA LOCAL DE CONCILIACIÓN Y ARBITRAJE
ESTADO DE SITUACIÓN FINANCIERA DETALLADO - LDF AL 31 DE DICIEMBRE DE 2022
(CIFRAS EN PESOS)

CONCEPTO	AL 31 DE DICIEMBRE		CONCEPTO	AL 31 DE DICIEMBRE	
	2022	2021		2022	2021
ACTIVO			PASIVO		
Activo No Circulante			Pasivo No Circulante		
Inversiones Financieras a Largo Plazo	0		Cuentas por Pagar a Largo Plazo	0	0
Derechos a Recibir Efectivo o Equivalentes a Largo Plazo	0		Documentos por Pagar a Largo Plazo	0	0
Bienes Inmuebles, Infraestructura y Construcciones en Proceso	0		Deuda Pública a Largo Plazo	0	0
Bienes Muebles	90,397,300	97,032,135	Pasivos Difendos a Largo Plazo	0	0
Activos Intangibles	7,018,934	7,018,934	Fondos y Bienes de Terceros en Garantía, y/o en Administración a Largo Plazo	0	0
Depreciación, Deterioro y Amortización Acumulada de Bienes	(95,409,159)	(94,792,292)	Provisiones a Largo Plazo	0	0
Activos Difendos	0	0	Total de Pasivos No Circulantes	0	0
Estimación por Pérdida o Deterioro de Activos no Circulantes	0	0	Total del Pasivo	17,705,181	27,630,571
Otros Activos no Circulantes	0	0	HACIENDA PÚBLICA/PATRIMONIO		
			Hacienda Pública/Patrimonio Contribuido	0	19,409,201
			Aportaciones	0	19,409,201
			Donaciones de Capital	0	0
			Actualización de la Hacienda Pública/Patrimonio	0	0
			Hacienda Pública/Patrimonio Generado	908,334	9,344,094
			Resultados del Ejercicio (Ahorro/Desahorro)	4,456,579	9,344,094
			Resultados de Ejercicios Anteriores	(3,548,245)	0
			Revalúos	0	0
			Reservas	0	0
			Rectificaciones de Resultados de Ejercicios Anteriores	0	0
			Exceso o Insuficiencia en la Actualización de la Hacienda Pública/Patrim	0	0
			Resultado por Posición Monetaria	0	0
			Resultado por Tenencia de Activos no Monetarios	0	0
Total de Activos No Circulantes	1,917,165	9,259,777	Total Hacienda Pública/Patrimonio	908,334	28,753,295
Total del Activo	18,613,515	56,383,866	Total del Pasivo y Hacienda Pública/Patrimonio	18,613,515	56,383,866

COORDINADOR GENERAL DE ADMINISTRACIÓN

EDUARDO ALFONSO VAZQUEZ CAMACHO


COORDINADOR DE RECURSOS FINANCIEROS

CESAR BALCAZAR MONTES DE OCA

JUD CONTABILIDAD

MIGUEL ANGEL BUTERREZ HERRERA

La información consignada en este reporte es responsabilidad de la Unidad Ejecutora de Gasto, de conformidad a los Artículos 51, 154 y 155 de la Ley de Arrendamiento, Transparencia en Remuneraciones, Prestaciones y Ejercicio de Recursos de la Ciudad de México, lo que servirá de base para la integración de la Cuenta Pública 2021.



**ESTADOS FINANCIEROS
JUNTA LOCAL DE CONCILIACIÓN Y ARBITRAJE
ESTADO DE SITUACIÓN FINANCIERA COMPARATIVO AL 31 DE DICIEMBRE DE 2022
(CIFRAS EN PESOS)**

CONCEPTO	AL 31 DE DICIEMBRE		VARIACIÓN	
	2022	2021	IMPORTE	PORCENTAJE
ACTIVO				
Activo Circulante				
Efectivo y Equivalentes	16,693,436	47,122,175	(30,428,739)	-65%
Derechos a Recibir Efectivo o Equivalentes	2,914	2,914	0	0%
Derechos a Recibir Bienes o Servicios	0	0	0	0%
Inventarios	0	0	0	0%
Almacenes	0	0	0	0%
Estimación por Pérdida o Deterioro de Activos Circulantes	0	0	0	0%
Otros Activos Circulantes	0	0	0	0%
Total de Activos Circulantes	16,696,350	47,125,089	(30,428,739)	-65%
Activo No Circulante				
Inversiones Financieras a Largo Plazo	0	0	0	0%
Derechos a Recibir Efectivo o Equivalentes a Largo Plazo	0	0	0	0%
Bienes Inmuebles, Infraestructura y Construcciones en Proceso	0	0	0	0%
Bienes Muebles	90,397,390	97,032,135	(6,634,745)	-7%
Activos Intangibles	7,018,934	7,018,934	0	0%
Depreciación, Deterioro y Amortización Acumulada de Bienes	(95,499,159)	(94,792,292)	(706,867)	1%
Activos Diferidos	0	0	0	0%
Estimación por Pérdida o Deterioro de Activos no Circulantes	0	0	0	0%
Otros Activos no Circulantes	0	0	0	0%
Total de Activos No Circulantes	1,917,165	9,258,777	(7,341,612)	-79%
Total del Activo	18,613,515	56,383,866	(37,770,351)	-67%
PASIVO				
Pasivo Circulante				
Cuentas por Pagar a Corto Plazo	17,700,181	20,520,988	(2,820,807)	-14%
Documentos por Pagar a Corto Plazo	0	0	0	0%
Porción a Corto Plazo de la Deuda Pública a Largo Plazo	0	0	0	0%
Títulos y Valores a Corto Plazo	0	0	0	0%
Pasivos Diferidos a Corto Plazo	5,000	5,000	0	0%
Fondos y Bienes de Terceros en Garantía y/o Administración a Corto Plazo	0	0	0	0%
Provisiones a Corto Plazo	0	7,104,583	(7,104,583)	-100%
Otros Pasivos a Corto Plazo	0	0	0	0%
Total de Pasivos Circulantes	17,705,181	27,630,571	(9,925,390)	-36%
Pasivo No Circulante				
Cuentas por Pagar a Largo Plazo	0	0	0	0%
Documentos por Pagar a Largo Plazo	0	0	0	0%
Deuda Pública a Largo Plazo	0	0	0	0%
Pasivos Diferidos a Largo Plazo	0	0	0	0%
Fondos y Bienes de Terceros en Garantía y/o Administración a Largo Plazo	0	0	0	0%
Provisiones a Largo Plazo	0	0	0	0%
Total de Pasivos No Circulantes	0	0	0	0%
Total de Pasivo	17,705,181	27,630,571	(9,925,390)	-36%
HACIENDA PÚBLICA/PATRIMONIO				
Hacienda Pública/Patrimonio Contribuido				
Aportaciones	0	19,409,201	(19,409,201)	-100%
Donaciones de Capital	0	19,409,201	(19,409,201)	-100%
Actualización de la Hacienda Pública/Patrimonio	0	0	0	0%
Hacienda Pública/Patrimonio Generado	908,334	9,344,094	(8,435,760)	-90%
Resultados del Ejercicio (Ahorro/Desahorro)	4,456,579	9,344,094	(4,887,515)	-52%
Resultados de Ejercicios Anteriores	(3,548,245)	0	(3,548,245)	
Revalúos	0	0	0	0%
Reservas	0	0	0	0%
Rectificaciones de Resultados de Ejercicios Anteriores	0	0	0	0%
Exceso o Insuficiencia en la Actualización de la Hacienda Pública/Patrimonio				
Resultado por Posición Monetaria	0	0	0	0%
Resultado por Tenencia de Activos no Monetarios	0	0	0	0%
Total Hacienda Pública/Patrimonio	908,334	28,753,295	(27,844,961)	-97%
Total del Pasivo y Hacienda Pública/Patrimonio	18,613,515	56,383,866	(37,770,351)	-67%

COORDINADOR GENERAL DE ADMINISTRACIÓN

COORDINADOR DE RECURSOS FINANCIEROS

JEFE DE UNIDAD CONTABILIDAD

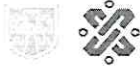
EDUARDO ALFONSO VAZQUEZ CAMACHO

CESAR BALCAZAR MONTES DE OCA

MIGUEL ANGEL GUTIERREZ HERRERA

Bajo protesta de decir verdad declaramos que los Estados Financieros y sus notas, son razonablemente correctos y son responsabilidad del emisor.

La información consignada en este reporte es responsabilidad de la Unidad Ejecutora de Gasto, de conformidad a los Artículos 51, 154 y 155 de la Ley de Austeridad, Transparencia en Remuneraciones, Prestaciones y Ejercicio de Recursos de la Ciudad de México, la que servirá de base para la integración de la Cuenta Pública 2022.



**ESTADOS FINANCIEROS
JUNTA LOCAL DE CONCILIACION Y ARBITRAJE
INFORME ANALÍTICO DE LA DEUDA PÚBLICA Y OTROS PASIVOS - LDF
(CIFRAS EN PESOS)**

DENOMINACIÓN DE LA DEUDA PÚBLICA Y OTROS PASIVOS	SALDO AL 31 DE DICIEMBRE DEL 2021	DISPOSICIONES DEL PERIODO	AMORTIZACIONES DEL PERIODO	REVALUACIONES RECLASIFICACIONES Y OTROS AJUSTES	SALDO FINAL AL 31 DE DICIEMBRE DEL 2022	PAGO DE INTERESES DEL PERIODO	PAGOS DE COMISIONES DEMÁS COSTOS ASOCIADOS DURANTE EL PERIODO
DEUDA PÚBLICA	0	0	0	0	0	0	0
Corto Plazo	0	0	0	0	0	0	0
Instituciones de Crédito	0	0	0	0	0	0	0
Títulos y Valores	0	0	0	0	0	0	0
Arrendamientos Financieros	0	0	0	0	0	0	0
Largo Plazo	0	0	0	0	0	0	0
Instituciones de Crédito	0	0	0	0	0	0	0
Títulos y Valores	0	0	0	0	0	0	0
Arrendamientos Financieros	0	0	0	0	0	0	0
OTROS PASIVOS	27,630,571	0	0	0	17,705,181	0	0
Total de Deuda Pública y Otros Pasivos	27,630,571	0	0	0	17,705,181	0	0
DEUDA CONTINGENTE (Informativo)	0	0	0	0	0	0	0
Deuda Contingente 1	0	0	0	0	0	0	0
Deuda Contingente 2	0	0	0	0	0	0	0
Deuda Contingente XX	0	0	0	0	0	0	0
VALOR DE INSTRUMENTOS BONO CUPÓN CERO (Informativo)	0	0	0	0	0	0	0
Instrumentos Bono Cupón Cero 1	0	0	0	0	0	0	0
Instrumentos Bono Cupón Cero 2	0	0	0	0	0	0	0
Instrumentos Bono Cupón Cero XX	0	0	0	0	0	0	0

OBLIGACIONES A CORTO PLAZO	MONTO CONTRATADO	PLAZO PACTADO	TASA DE INTERÉS	COMISIONES Y COSTOS RELACIONADOS	TASA EFECTIVA
OBLIGACIONES A CORTO PLAZO (Informativo)	0	0	0	0	0
Crédito 1	0	0	0	0	0
Crédito 2	0	0	0	0	0
Crédito xx	0	0	0	0	0

COORDINADOR GENERAL DE ADMINISTRACIÓN


EDUARDO ALFONSO VAZQUEZ CAMACHO

COORDINADOR DE RECURSOS FINANCIEROS


CESAR BALCAZAR MONTES DE OCA

JUD CONTABILIDAD


MIGUEL ANGEL GUTIERREZ HERRERA

La información consignada en este reporte es responsabilidad de la Unidad Ejecutora de Gasto, de conformidad a los Artículos 51, 154 y 155 de la Ley de Austeridad, Transparencia en Remuneraciones, Prestaciones y Ejercicio de Recursos de la Ciudad de México, la que servirá de base para la integración de la Cuenta Pública 2022.

FORMATO 2

SECRETARÍA DE ADMINISTRACIÓN Y FINANZAS



ESTADOS FINANCIEROS
JUNTA LOCAL DE CONCILIACION Y ARBITRAJE
ESTADO DE ACTIVIDADES AL 31 DE DICIEMBRE DE 2022
(CIFRAS EN PESOS)

CONCEPTO	2022	2021
INGRESOS Y OTROS BENEFICIOS		
Ingresos de Gestión	1,698,915	0
Impuestos	0	0
Cuotas y Aportaciones de Seguridad Social	0	0
Contribuciones de Mejoras	0	0
Derechos	0	0
Productos	0	0
Aprovechamientos	0	0
Ingresos por Venta de Bienes y Prestación de Servicios	1,698,915	0
Part., Aport., Conv., Incentivos Derivados de la Colab. Fisc., Fondos Distintos de Aport., Transf., Asig., Subsidios y Subvenciones, y Pens	449,648,138	443,444,729
Participaciones, Aportaciones, Convenios, Incentivos Derivados de la Colaboración Fiscal y Fondos Distintos de Aportaciones	0	0
Transferencias, Asignaciones, Subsidios y Subvenciones, y Pensiones y Jubilaciones	449,648,138	443,444,729
Otros Ingresos y Beneficios	11,506,504	7,884,877
Ingresos Financieros	2,570,008	7,884,877
Incremento por Variación de Inventarios	0	0
Disminución del Exceso de Estimaciones por Pérdida o Deterioro u Obsolescencia	0	0
Disminución del Exceso de Provisiones	0	0
Otros Ingresos y Beneficios Varios	8,936,496	0
Total de Ingresos y Otros Beneficios	462,853,557	451,329,606
GASTOS Y OTRAS PÉRDIDAS		
Gastos de Funcionamiento	438,512,462	431,767,127
Servicios Personales	389,207,698	373,960,760
Materiales y Suministros	6,304,155	6,498,837
Servicios Generales	43,000,609	51,307,530
Transferencias, Asignaciones, Subsidios y Otras Ayudas	0	0
Transferencias Internas y Asignaciones al Sector Público	0	0
Transferencias al Resto del Sector Público	0	0
Subsidios y Subvenciones	0	0
Ayudas Sociales	0	0
Pensiones y Jubilaciones	0	0
Transferencias a Fideicomisos, Mandatos y Contratos Análogos	0	0
Transferencias a la Seguridad Social	0	0
Donativos	0	0
Transferencias al Exterior	0	0
Participaciones y Aportaciones	0	0
Participaciones	0	0
Aportaciones	0	0
Convenios	0	0
Intereses, Comisiones y Otros Gastos de la Deuda Pública	0	0
Intereses de la Deuda Pública	0	0
Comisiones de la Deuda Pública	0	0
Gastos de la Deuda Pública	0	0
Costo por Coberturas	0	0
Apoyos Financieros	0	0
Otros Gastos y Pérdidas Extraordinarias	0	10,218,384
Estimaciones, Depreciaciones, Deterioros, Obsolescencia y Amortizaciones	0	10,218,368
Provisiones	0	0
Disminución de Inventarios	0	0
Aumento por Insuficiencia de Estimaciones por Pérdida o Deterioro u Obsolescencia	0	0
Aumento por Insuficiencia de Provisiones	0	0
Otros Gastos	0	16
Inversión Pública	19,884,516	0
Inversión Pública Capitalizable	19,884,516	0
Total de Gastos y Otras Pérdidas	458,396,978	441,985,511
Resultados del Ejercicio (Ahorro/Desahorro)	4,456,579	9,344,095

COORDINADOR GENERAL DE ADMINISTRACIÓN

EDUARDO ALFONSO VAZQUEZ CAMACHO

COORDINADOR DE RECURSOS FINANCIEROS

CÉSAR BALCAZAR MONTES DE OCA

JUD CONTABILIDAD

MIGUEL ANGEL GUTIERREZ HERRERA

Bajo protesta de decir verdad declaramos que los Estados Financieros y sus notas, son razonablemente correctos y son responsabilidad del emisor.

La información contenida en este reporte es responsabilidad de la Unidad Ejecutora de Gasto, de conformidad a los Artículos 51, 154 y 155 de la Ley de Austeridad, Transparencia en Remuneraciones, Prestaciones y Ejercicio de Recursos de la Ciudad de México, la que servirá de base para la integración de la Cuenta Pública 2022.

Las notas que acompañan al presente Estado Financiero son parte integral del mismo



ESTADOS FINANCIEROS
JUNTA LOCAL DE CONCILIACIÓN Y ARBITRAJE
ESTADO DE ACTIVIDADES COMPARATIVO AL 31 DE DICIEMBRE DE 2022
(CIFRAS EN PESOS)

CONCEPTO	AL 31 DICIEMBRE		VARIACIÓN	
	2022	2021	IMPORTE	PORCENTAJE
INGRESOS Y OTROS BENEFICIOS				
Ingresos de Gestión	1,698,915	0	1,698,915	
Impuestos	0	0	0	0%
Cuotas y Aportaciones de Seguridad Social	0	0	0	0%
Contribuciones de Mejoras	0	0	0	0%
Derechos	0	0	0	0%
Productos	0	0	0	0%
Aprovechamientos	0	0	0	0%
Ingresos por Venta de Bienes y Prestación de Servicios	1,698,915	0	1,698,915	
Part., Aport., Conv., Incentivos Derivados de la Colab. Fisc., Fondos Distintos de Aport., Transf., Asig., Subsidios y Subvenciones, y Pen:	449,648,138	443,444,729	6,203,409	1%
Participaciones, Aportaciones, Convenios, Incentivos Derivados de la Colaboración Fiscal y Fondos Distintos de Aportaciones	0	0	0	0%
Transferencias, Asignaciones, Subsidios y Subvenciones, y Pensiones y Jubilaciones	449,648,138	443,444,729	6,203,409	1%
Otros Ingresos y Beneficios	11,506,504	7,884,877	3,621,627	46%
Ingresos Financieros	2,570,008	7,884,877	(5,314,869)	-67%
Incremento por Variación de Inventarios	0	0	0	0%
Disminución del Exceso de Estimaciones por Pérdida o Deterioro u Obsolescencia	0	0	0	0%
Disminución del Exceso de Provisiones	0	0	0	0%
Otros Ingresos y Beneficios Varios	8,936,496	0	8,936,496	
Total de Ingresos y Otros Beneficios	462,853,557	451,329,606	11,523,951	3%
GASTOS Y OTRAS PÉRDIDAS				
Gastos de Funcionamiento	438,512,462	431,767,127	6,745,335	2%
Servicios Personales	389,207,598	373,960,760	15,246,838	4%
Materiales y Suministros	6,304,155	6,498,837	(194,682)	-3%
Servicios Generales	43,000,609	51,307,530	(8,306,921)	-16%
Transferencias, Asignaciones, Subsidios y Otras Ayudas	0	0	0	0%
Transferencias Internas y Asignaciones al Sector Público	0	0	0	0%
Transferencias al Resto del Sector Público	0	0	0	0%
Subsidios y Subvenciones	0	0	0	0%
Ayudas Sociales	0	0	0	0%
Pensiones y Jubilaciones	0	0	0	0%
Transferencias a Fideicomisos, Mandatos y Contratos Análogos	0	0	0	0%
Transferencias a la Seguridad Social	0	0	0	0%
Donativos	0	0	0	0%
Transferencias al Exterior	0	0	0	0%
Participaciones y Aportaciones	0	0	0	0%
Participaciones	0	0	0	0%
Aportaciones	0	0	0	0%
Convenios	0	0	0	0%
Intereses, Comisiones y Otros Gastos de la Deuda Pública	0	0	0	0%
Intereses de la Deuda Pública	0	0	0	0%
Comisiones de la Deuda Pública	0	0	0	0%
Gastos de la Deuda Pública	0	0	0	0%
Costo por Coberturas	0	0	0	0%
Apoyos Financieros	0	0	0	0%
Otros Gastos y Pérdidas Extraordinarias	0	10,218,384	(10,218,384)	-100%
Estimaciones, Depreciaciones, Deterioros, Obsolescencia y Amortizaciones	0	10,218,368	(10,218,368)	-100%
Provisiones	0	0	0	0%
Disminución de Inventarios	0	0	0	0%
Aumento por Insuficiencia de Estimaciones por Pérdida o Deterioro u Obsolescencia	0	0	0	0%
Aumento por Insuficiencia de Provisiones	0	0	0	0%
Otros Gastos	0	16	(16)	-100%
Inversión Pública	19,884,516	0	19,884,516	
Inversión Pública Capitalizable	19,884,516	0	19,884,516	
Total de Gastos y Otras Pérdidas	458,396,978	441,985,511	16,411,467	4%
Resultados del Ejercicio (Ahorro/Desahorro)	4,456,579	9,344,095	(4,887,516)	-52%

COORDINADOR GENERAL DE ADMINISTRACIÓN

COORDINADOR DE RECURSOS FINANCIEROS

JUD CONTABILIDAD


EDUARDO ALFONSO VAZQUEZ CAMACHO

CESAR BALCAZAR MONTES DE OCA

MIGUEL ANGEL GUTIERREZ HERRERA

Bajo protesta de decir verdad declaramos que los Estados Financieros y sus notas, son razonablemente correctos y son responsabilidad del emisor.

La información consignada en este reporte es responsabilidad de la Unidad Ejecutora de Gasto, de conformidad a los Artículos 51, 154 y 155 de la Ley de Autoridad, Transparencia en Remuneraciones, Prestaciones y Ejercicio de Recursos de la Ciudad de México, la que servirá de base para la integración de la Cuenta Pública 2022.



**ESTADOS FINANCIEROS
JUNTA LOCAL DE CONCILIACION Y ARBITRAJE
INFORME ANALÍTICO DE OBLIGACIONES DIFERENTES DE FINANCIAMIENTOS - LDF
(CIFRAS EN PESOS)**

DENOMINACIÓN DE LAS OBLIGACIONES DIFERENTES DE FINANCIAMIENTO	FECHA DEL CONTRATO	FECHA DE INICIO DE OPERACIÓN DEL PROYECTO	FECHA DE VENCIMIENTO	MONTO DE LA INVERSIÓN PACTADA	PLAZO PACTADO	MONTO PROMEDIO MENSUAL DEL PAGO DE LA CONTRAPRESTACIÓN	MONTO PROMEDIO MENSUAL DEL PAGO DE LA CONTRAPRESTACIÓN AL PAGO DE LA INVERSIÓN	MONTO PAGADO DE LA INVERSIÓN AL 31 DE DICIEMBRE DE 2022	MONTO PAGADO DE LA INVERSIÓN ACTUALIZADO AL 31 DE DICIEMBRE DE 2022	SALDO PENDIENTE POR PAGAR DE LA INVERSIÓN AL 31 DE DICIEMBRE DE 2022
---	--------------------	---	----------------------	-------------------------------	---------------	--	--	---	---	--

Asociaciones Público Privadas (App's)

App 1				0		0	0	0	0	0
App 2				0		0	0	0	0	0
App 3				0		0	0	0	0	0
APPxx				0		0	0	0	0	0

NO APLICA

Otros Instrumentos

Otro Instrumento				0		0	0	0	0	0
Otro Instrumento 2				0		0	0	0	0	0
Otro Instrumento 3				0		0	0	0	0	0
Otro Instrumento XX				0		0	0	0	0	0

Total de Obligaciones Diferentes de Financiamiento

				0		0	0	0	0	0
--	--	--	--	---	--	---	---	---	---	---

COORDINADOR GENERAL DE ADMINISTRACIÓN

EDUARDO ALFONSO VAZQUEZ CAMACHO

COORDINADOR DE RECURSOS FINANCIEROS

CESAR BALCAZAR MONTIS DE OCA

JUD CONTABILIDAD

MIGUEL ANGEL GUTIERREZ HERRERA

La información consignada en este reporte es responsabilidad de la Unidad Ejecutora de Gasto, de conformidad a los Artículos 51, 154 y 155 de la Ley de Austeridad, Transparencia en Remuneraciones, Prestaciones y Ejercicio de Recursos de la Ciudad de México, la que servirá de base para la integración de la Cuenta Pública 2022.



**ESTADOS FINANCIEROS
JUNTA LOCAL DE CONCILIACIÓN Y ARBITRAJE
ESTADO DE RESULTADOS AL 31 DE DICIEMBRE DE 2022
(CIFRAS EN PESOS)**

CONCEPTO	PARCIAL	TOTAL	PORCENTAJE DE CONTRIBUCIÓN
INGRESOS		13,205,419	100%
Por Venta de Bienes	836,720		
Por Venta de Servicios	862,195		
Otros	11,506,504		
MENOS :			
COSTO DE LO VENDIDO		0	0%
Costo de Ventas	0		
Costo de Servicios	0		
RESULTADO BRUTO		13,205,419	100%
MENOS :			
GASTOS DE OPERACIÓN		(458,396,978)	-3471%
Gastos de Administración	(458,396,978)		
Gastos Diversos	0		
RESULTADO DE OPERACIÓN		(445,191,559)	-3371%
MÁS (MENOS) :			
OTROS GASTOS Y PRODUCTOS		0	0%
Gastos Financieros	0		
Productos Financieros	0		
Otros	0		
RESULTADO ANTES DE APORTACIONES Y TRANSFERENCIAS		(445,191,559)	-3371%
MÁS :			
APORTACIONES Y TRANSFERENCIAS		449,648,138	3405%
Aportaciones del Gobierno de la Ciudad de México	449,648,138		
Transferencias del Gobierno de la Ciudad de México	0		
RESULTADO NETO		4,456,579	34%
MENOS :			
GASTOS Y COSTOS EXTRAORDINARIOS		0	0%
Depreciación Reexpresada	0		
Provisiones	0		
RESULTADO DEL EJERCICIO		4,456,579	34%


COORDINADOR GENERAL DE ADMINISTRACIÓN

COORDINADOR DE RECURSOS FINANCIEROS

JUD CONTABILIDAD



EDUARDO ALFONSO VAZQUEZ CAMACHO



CESAR BALCAZAR MONTES DE OCA



MIGUEL ANGEL GUTIERREZ HERRERA

Bajo protesta de decir verdad declaramos que los Estados Financieros y sus notas, son razonablemente correctos y son responsabilidad del emisor.

La información consignada en este reporte es responsabilidad de la Unidad Ejecutora de Gasto, de conformidad a los Artículos 51, 154 y 155 de la Ley de Austeridad, Transparencia en Remuneraciones, Prestaciones y Ejercicio de Recursos de la Ciudad de México, la que servirá de base para la integración de la Cuenta Pública 2022.

Las notas que acompañan al presente Estado Financiero son parte integral del mismo



ESTADOS FINANCIEROS
JUNTA LOCAL DE CONCILIACIÓN Y ARBITRAJE
ESTADO DE RESULTADOS COMPARATIVO AL 31 DE DICIEMBRE DE 2022
(CIFRAS EN PESOS)

CONCEPTO	AL 31 DE DICIEMBRE		VARIACIÓN	
	2022	2021	IMPORTE	PORCENTAJE
INGRESOS	13,205,419	7,884,877	5,320,542	67%
Por Venta de Bienes	836,720	0	836,720	100%
Por Venta de Servicios	862,195	0	862,195	100%
Otros	11,506,504	7,884,877	3,621,627	46%
MENOS :				
COSTO DE LO VENDIDO	0	0	0	0%
Costo de Ventas	0	0	0	0%
Costo de Servicios	0	0	0	0%
RESULTADO BRUTO	13,205,419	7,884,877	5,320,542	67%
MENOS :				
GASTOS DE OPERACIÓN	(458,396,978)	(431,767,127)	(26,629,851)	6%
Gastos de Administración	(458,396,978)	(431,767,127)	(26,629,851)	6%
Gastos Diversos	0	0	0	0%
RESULTADO DE OPERACIÓN	(445,191,559)	(423,882,250)	(21,309,309)	5%
MÁS (MENOS) :				
OTROS GASTOS Y PRODUCTOS	0	0	0	0%
Gastos Financieros	0	0	0	0%
Productos Financieros	0	0	0	0%
Otros	0	0	0	0%
RESULTADO ANTES DE APORTACIONES Y TRANSFERENCIAS	(445,191,559)	(423,882,250)	(21,309,309)	5%
MÁS :				
APORTACIONES Y TRANSFERENCIAS	449,648,138	443,444,728	6,203,409	1%
Aportaciones del Gobierno de la Ciudad de México	449,648,138	443,444,729	6,203,409	1%
Transferencias del Gobierno de la Ciudad de México	0	0	0	0%
RESULTADO NETO	4,456,579	19,562,478	(15,105,900)	-77%
MENOS :				
GASTOS Y COSTOS EXTRAORDINARIOS	0	(10,218,384)	10,218,384	-100%
Depreciación Reexpresada	0	(10,218,384)	10,218,384	-100%
Provisiones	0	0	0	0%
RESULTADO DEL EJERCICIO	4,456,579	9,344,094	(4,887,516)	-52%

COORDINADOR GENERAL DE ADMINISTRACIÓN

COORDINADOR DE RECURSOS FINANCIEROS

JUD CONTABILIDAD

EDUARDO ALFONSO VAZQUEZ CAMACHO

CESAR BALCÁZAR MONTES DE OCA

MIGUEL ANGEL GUTIERREZ HERRERA

Bajo protesta de decir verdad declaramos que los Estados Financieros y sus notas, son razonablemente correctos y son responsabilidad del emisor.

La información consignada en este reporte es responsabilidad de la Unidad Ejecutora de Gasto, de conformidad a los Artículos 51, 154 y 155 de la Ley de Austeridad, Transparencia en Remuneraciones, Prestaciones y Ejercicio de Recursos de la Ciudad de México, la que servirá de base para la integración de la Cuenta Pública 2022.

Las notas que acompañan al presente Estado Financiero son parte integral del mismo



ESTADOS FINANCIEROS
JUNTA LOCAL DE CONCILIACIÓN Y ARBITRAJE
ESTADO DE CAMBIOS EN LA SITUACIÓN FINANCIERA AL 31 DE DICIEMBRE DE 2022
(CIFRAS EN PESOS)

CONCEPTO	ORIGEN	APLICACIÓN
ACTIVO		
Activo Circulante		
Efectivo y Equivalentes	16,693,436	16,693,436
Derechos a Recibir Efectivo o Equivalentes	0	0
Derechos a Recibir Bienes o Servicios	2,914	2,914
Inventarios	0	0
Almacenes	0	0
Estimación por Pérdida o Deterioro de Activos Circulantes	0	0
Otros Activos Circulantes	0	0
Activo No Circulante		
Inversiones Financieras a Largo Plazo	0	0
Derechos a Recibir Efectivo o Equivalentes a Largo Plazo	0	0
Bienes Inmuebles, Infraestructura y Construcciones en Proceso	0	0
Bienes Muebles	90,397,390	90,397,390
Activos Intangibles	7,018,934	7,018,934
Depreciación, Deterioro y Amortización Acumulada de Bienes	(95,499,159)	(95,499,159)
Activos Diferidos	0	0
Estimación por Pérdida o Deterioro de Activos no Circulantes	0	0
Otros Activos no Circulantes	0	0
PASIVO		
Pasivo Circulante		
Cuentas por Pagar a Corto Plazo	17,700,181	17,700,181
Documentos por Pagar a Corto Plazo	0	0
Porción a Corto Plazo de la Deuda Pública a Largo Plazo	0	0
Títulos y Valores a Corto Plazo	0	0
Pasivos Diferidos a Corto Plazo	5,000	5,000
Fondos y Bienes de Terceros en Garantía y/o Administración a Corto Plazo	0	0
Provisiones a Corto Plazo	0	0
Otros Pasivos a Corto Plazo	0	0
Pasivo No Circulante		
Cuentas por Pagar a Largo Plazo	0	0
Documentos por Pagar a Largo Plazo	0	0
Deuda Pública a Largo Plazo	0	0
Pasivos Diferidos a Largo Plazo	0	0
Fondos y Bienes de Terceros en Garantía y/o Administración a Largo Plazo	0	0
Provisiones a Largo Plazo	0	0
HACIENDA PÚBLICA/PATRIMONIO		
Hacienda Pública/Patrimonio Contribuido		
Aportaciones	0	0
Donaciones de Capital	0	0
Actualización de la Hacienda Pública/Patrimonio	0	0
Hacienda Pública/Patrimonio Generado		
Resultados del Ejercicio (Ahorro/Desahorro)	4,456,579	4,456,579
Resultados de Ejercicios Anteriores	(3,548,245)	(3,548,245)
Revalúos	0	0
Reservas	0	0
Rectificaciones de Resultados de Ejercicios Anteriores	0	0
Exceso o Insuficiencia en la Actualización de la Hacienda Pública/Patrimonio		
Resultado por Posición Monetaria	0	0
Resultado por Tenencia de Activos no Monetarios	0	0
Total de Activo, Pasivo y Hacienda Pública/Patrimonio	37,227,030	37,227,030

COORDINADOR GENERAL DE ADMINISTRACIÓN

COORDINADOR DE RECURSOS FINANCIEROS

JUD CONTABILIDAD

EDUARDO ALONSO VAZQUEZ CAMACHO

CESAR BALCAZAR MONTES DE OCA

MIGUEL ANGEL GUTIERREZ HERRERA

Bajo protesta de decir verdad declaramos que los Estados Financieros y sus notas, son razonablemente correctos y son responsabilidad del emisor.

La información consignada en este reporte es responsabilidad de la Unidad Ejecutora de Gasto, de conformidad a los Artículos 51, 154 y 155 de la Ley de Austeridad, Transparencia en Remuneraciones, Prestaciones y Ejercicio de Recursos de la Ciudad de México, la que servirá de base para la integración de la Cuenta Pública 2022.



ESTADOS FINANCIEROS
JUNTA LOCAL DE CONCILIACION Y ARBITRAJE
ESTADO DE FLUJOS DE EFECTIVO AL 31 DE DICIEMBRE DE 2022
(CIFRAS EN PESOS)

CONCEPTO	2022	2021
Flujos de Efectivo de las Actividades de Operación		
Origen	462,853,557	451,329,605
Impuestos	0	0
Cuotas y Aportaciones de Seguridad Social	0	0
Contribuciones de Mejoras	0	0
Derechos	0	0
Productos	0	0
Aprovechamientos	0	0
Ingresos por Venta de Bienes y Prestación de Servicios	1,698,915	0
Participaciones, Aportaciones, Convenios, Incentivos Derivados de la Colaboración Fiscal y Fondos Distintos de Aportaciones	0	0
Transferencias, Asignaciones, Subsidios y Subvenciones, y Pensiones y Jubilaciones	449,648,138	443,444,728
Otros Orígenes de Operación	11,506,504	7,884,877
Aplicación	438,512,462	431,767,127
Servicios Personales	389,207,698	373,960,760
Materiales y Suministros	6,304,155	6,498,837
Servicios Generales	43,000,609	51,307,530
Transferencias Internas y Asignaciones al Sector Público	0	0
Transferencias al Resto del Sector Público	0	0
Subsidios y Subvenciones	0	0
Ayudas Sociales	0	0
Pensiones y Jubilaciones	0	0
Transferencias a Fideicomisos, Mandatos y Contratos Análogos	0	0
Transferencias a la Seguridad Social	0	0
Donativos	0	0
Transferencias al Exterior	0	0
Participaciones	0	0
Aportaciones	0	0
Convenios	0	0
Otras Aplicaciones de Operación	0	0
Flujos Netos de Efectivo por Actividades de Operación	24,341,095	19,562,478
Flujos de Efectivo de las Actividades de Inversión		
Origen	0	0
Bienes Inmuebles, Infraestructura y Construcciones en Proceso	0	0
Bienes Muebles	0	0
Otros Orígenes de Inversión	0	0
Aplicación	19,884,516	0
Bienes Inmuebles, Infraestructura y Construcciones en Proceso	19,884,516	0
Bienes Muebles	0	0
Otras Aplicaciones de Inversión	0	0
Flujos Netos de Efectivo por Actividades de Inversión	(19,884,516)	0
Flujos de Efectivo de las Actividades de Financiamiento		
Origen	0	0
Endeudamiento Neto	0	0
Interno	0	0
Externo	0	0
Otros Orígenes de Financiamiento	0	0
Aplicación	0	0
Servicios de la Deuda	0	0
Interno	0	0
Externo	0	0
Otras Aplicaciones de Financiamiento	0	0
Flujos Netos de Efectivo por Actividades de Financiamiento	0	0
Incremento/Disminución Neta en el Efectivo y Equivalentes al Efectivo	4,456,579	19,562,478
Efectivo y Equivalentes al Efectivo al Inicio del Ejercicio	12,236,857	41,966,430
Efectivo y Equivalentes al Efectivo al Final del Ejercicio	16,693,436	47,122,175

COORDINADOR GENERAL DE ADMINISTRACIÓN

COORDINADOR DE RECURSOS FINANCIEROS

JUD CONTABILIDAD

EDUARDO ALFONSO VAZQUEZ CAMACHO

CESAR BALCAZAR MONTES DE OCA

MIGUEL ANGEL GUTIERREZ MERRERA

Bajo protesta de decir verdad declaramos que los Estados Financieros y sus notas, son razonablemente correctos y son responsabilidad del emisor.

La información consignada en este reporte es responsabilidad de la Unidad Ejecutora de Gasto, de conformidad a los Artículos 51, 154 y 155 de la Ley de Austeridad, Transparencia en Remuneraciones, Prestaciones y Ejercicio de Recursos de la Ciudad de México, la que servirá de base para la integración de la Cuenta Pública 2022.



**ESTADOS FINANCIEROS
JUNTA LOCAL DE CONCILIACIÓN Y ARBITRAJE
ESTADO DE VARIACIÓN EN LA HACIENDA PÚBLICA AL 31 DE DICIEMBRE DE 2022
(CIFRAS EN PESOS)**

CONCEPTO	HACIENDA PÚBLICA/PATRIMONIO CONTRIBUIDO	HDA. PÚB/PATRIM. GENERADO DE EJERCICIOS ANTERIORES	HDA. PÚB/PATRIM. GENERADO DEL EJERCICIO	EXCESO O INSUF. EN LA ACT. DE LA HACIENDA PÚBLICA/PATRIMONIO	TOTAL
Hacienda Pública/Patrimonio Contribuido Neto de 2020	(4,838,996)				(4,838,996)
Aportaciones	256,940				256,940
Donaciones de Capital	0				0
Actualización de la Hacienda Pública/Patrimonio	(4,582,056)				(4,582,056)
Hacienda Pública/Patrimonio Generado Neto de 2020		0	(1,652,952)		(1,652,952)
Resultados del Ejercicio (Ahorro/Desahorro)			(1,652,952)		(1,652,952)
Resultados de Ejercicios Anteriores		0			0
Revalúos		0			0
Reservas		0			0
Rectificaciones de Resultados de Ejercicios Anteriores		0			0
Exceso o Insuficiencia en la Actualización de la Hacienda Pública/Patrimonio Neto de 2020				0	0
Resultado por Posición Monetaria				0	0
Resultado por Tenencia de Activos no Monetarios				0	0
Hacienda Pública/Patrimonio Neto Final de 2020	(4,838,996)	0	(1,652,952)	0	(6,491,948)
Cambios en la Hacienda Pública/Patrimonio Contribuido Neto de 2021	0				0
Aportaciones	0				0
Donaciones de Capital	0				0
Actualización de la Hacienda Pública/Patrimonio	0				0
Variaciones de la Hacienda Pública/Patrimonio Generado Neto de 2021		(6,829,972)	5,451,778		(1,378,194)
Resultados del Ejercicio (Ahorro/Desahorro)			12,281,750		12,281,750
Resultados de Ejercicios Anteriores		(6,829,972)	(6,829,972)		(13,659,944)
Revalúos			0		0
Reservas			0		0
Rectificaciones de Resultados de Ejercicios Anteriores			0		0
Cambios en el Exceso o Insuficiencia en la Actualización de la Hacienda Pública/Patrimonio Neto de 2022				(3,548,245)	(3,548,245)
Resultado por Posición Monetaria				(3,548,245)	(3,548,245)
Resultado por Tenencia de Activos no Monetarios				0	0
Hacienda Pública/Patrimonio Neto Final de 2022	(4,838,996)	(6,829,972)	3,798,826	(3,548,245)	(11,418,387)

COORDINADOR GENERAL DE ADMINISTRACIÓN

EDUARDO ALFONSO VAZQUEZ CAMACHO

COORDINADOR DE RECURSOS FINANCIEROS

CESAR BALCARZAR MONTES DE OCA


JUD CONTABILIDAD

MIGUEL ANGEL GUTIERREZ HERRERA

Bajo protesta de decir verdad declaramos que los Estados Financieros y sus notas, son razonablemente correctos y son responsabilidad del emisor.

La información consignada en este reporte es responsabilidad de la Unidad Ejecutora de Gasto, de conformidad a los Artículos 51, 154 y 155 de la Ley de Austeridad, Transparencia en Remuneraciones, Prestaciones y Ejercicio de Recursos de la Ciudad de México, la que servirá de base para la integración de la Cuenta Pública 2022.

Las notas que acompañan al presente Estado Financiero son parte integral del mismo



ESTADOS FINANCIEROS
JUNTA LOCAL DE CONCILIACION Y ARBITRAJE
ESTADO ANALÍTICO DE LA DEUDA Y OTROS PASIVOS AL 31 DE DICIEMBRE DE 2022
(CIFRAS EN PESOS)

Table with 5 columns: DENOMINACIÓN DE LAS DEUDAS, MONEDA DE CONTRATACIÓN, INSTITUCIÓN O PAÍS ACREEDOR, SALDO INICIAL DEL PERIODO, SALDO FINAL DEL PERIODO. Rows include DEUDA PÚBLICA, Corto Plazo, Deuda Interna, Deuda Externa, Subtotal de Deuda Pública a Corto Plazo, Largo Plazo, Subtotal de Deuda Pública a Largo Plazo, Total de Otros Pasivos, and Total de Deuda Pública y Otros Pasivos.

COORDINADOR GENERAL DE ADMINISTRACIÓN

COORDINADOR DE RECURSOS FINANCIEROS

JUD CONTABILIDAD

Handwritten signature of Eduardo Alfonso Vazquez Camacho.

EDUARDO ALFONSO VAZQUEZ CAMACHO

Handwritten signature of Cesar Balcazar Montes de Oca.

CESAR BALCAZAR MONTES DE OCA


Handwritten signature of Miguel Angel Gutierrez Herrera.

MIGUEL ANSEL GUTIERREZ HERRERA

Bajo protesta de decir verdad declaramos que los Estados Financieros y sus notas, son razonablemente correctos y son responsabilidad del emisor.

La información consignada en este reporte es responsabilidad de la Unidad Ejecutora de Gasto, de conformidad a los Artículos 51, 154 y 155 de la Ley de Austeridad, Transparencia en Remuneraciones, Prestaciones y Ejercicio de Recursos de la Ciudad de México, la que servirá de base para la integración de la Cuenta Pública 2022.

Las notas que acompañan al presente Estado Financiero son parte integral del mismo



**ESTADOS FINANCIEROS
JUNTA LOCAL DE CONCILIACION Y ARBITRAJE
ESTADO ANALÍTICO DEL ACTIVO AL 31 DE DICIEMBRE DE 2022
(CIFRAS EN PESOS)**

CONCEPTO	SALDO INICIAL	CARGOS DEL PERIODO	ABONOS DEL PERIODO	SALDO FINAL	VARIACIÓN DEL PERIODO
ACTIVO	56,383,866	466,636,308	458,079,093	18,613,515	(37,770,351)
Activo Circulante	47,125,089	466,636,308	497,065,047	16,696,350	(30,428,739)
Efectivo y Equivalentes	47,122,175	466,636,308	497,065,047	16,693,436	(30,428,739)
Derechos a Recibir Efectivo o Equivalentes	2,914	0	0	2,914	0
Derechos a Recibir Bienes o Servicios	0	0	0	0	0
Inventarios	0	0	0	0	0
Almacenes	0	0	0	0	0
Estimación por Pérdida o Deterioro de Activos Circulantes	0	0	0	0	0
Otros Activos Circulantes	0	0	0	0	0
Activo No Circulante	9,258,777	0	7,341,612	1,917,165	(7,341,612)
Inversiones Financieras a Largo Plazo	0	0	0	0	0
Derechos a Recibir Efectivo o Equivalentes a Largo Plazo	0	0	0	0	0
Bienes Inmuebles, Infraestructura y Construcciones en Proceso	0	0	0	0	0
Bienes Muebles	97,032,135	0	6,634,745	90,397,390	(6,634,745)
Activos Intangibles	7,018,934	0	0	7,018,934	0
Depreciación, Deterioro y Amortización Acumulada de Bienes	(94,792,292)	0	706,867	(95,499,159)	(706,867)
Activos Diferidos	0	0	0	0	0
Estimación por Pérdida o Deterioro de Activos no Circulantes	0	0	0	0	0
Otros Activos no Circulantes	0	0	0	0	0

COORDINADOR GENERAL DE ADMINISTRACIÓN

EDUARDO ALFONSO VAZQUEZ CAMACHO

COORDINADOR DE RECURSOS FINANCIEROS

CESAR BALCAZAR MONTES DE OCA

JUD CONTABILIDAD

MIGUEL ANGEL GUTIERREZ HERRERA

Bajo protesta de decir verdad declaramos que los Estados Financieros y sus notas, son razonablemente correctos y son responsabilidad de la Emisor.

La información consignada en este reporte es responsabilidad de la Unidad Ejecutora de Gasto, de conformidad a los Artículos 51, 154 y 155 de la Ley de Austeridad, Transparencia en Remuneraciones, Prestaciones y Ejercicio de Recursos de la Ciudad de México, la que servirá de base para la integración de la Cuenta Pública 2022.

Las notas que acompañan al presente Estado Financiero son parte integral del mismo



**JUNTA LOCAL DE CONCILIACIÓN Y ARBITRAJE DE LA CIUDAD DE MÉXICO
NOTAS A LOS ESTADOS FINANCIEROS**

**NOTAS A LOS ESTADOS FINANCIEROS DE LA CUENTA PUBLICA
AL 31 DE DICIEMBRE DE 2022.**

a) NOTAS DE DESGLOSE

I) Notas al Estado de Situación Financiera.

Activo

1.- Efectivo y Equivalentes.

El efectivo e inversiones temporales al 31 de diciembre de 2022 y 2021 se integran como sigue:

EFECTIVO Y EQUIVALENTES (CIFRAS A PESOS)		
INTEGRACIÓN	2022	2021
Bancos	16,693,436.00	47,122,174.00
Bancomer	10,000.00	3,316,936.00
Scotiabank	14,845,859.00	43,805,238.00
Afirme	1,837,859.00	
TOTAL	16,693,436.00	47,122,174.00

Los recursos que se tienen en el Banco Scotiabank, S.A. y en Banca Afirme, S.A., son aquellos que se utilizan para hacer frente a las obligaciones económicas que tiene la Junta Local de Conciliación y Arbitraje de la Ciudad de México y los del Banco, BBVA Bancomer, son utilizados para hacer frente a realizar pagos a terceros que se tienen en esta Junta.

2.- Derechos a recibir Efectivo y Equivalentes y Bienes o Servicios a Recibir.

DERECHOS A RECIBIR EFECTIVO Y EQUIVALENTES Y BIENES O SERVICIOS A RECIBIR (CIFRAS A PESOS)		
INTEGRACIÓN	2022	2021
Derechos a recibir efectivo o equivalentes	2,914.00	2,914.00
TOTAL	2,914.00	2,914.00



Los recursos a recibir en efectivo corresponden a pequeños saldos de ingresos por servicios prestados por esta Junta Local de Conciliación y Arbitraje de la Ciudad de México, de los cuales ya se esta en proceso de realizar la depuración de dichos saldos.

3.- Bienes Disponibles para su Transformación o Consumo (inventarios).

INVENTARIOS (CIFRAS A PESOS)		
INTEGRACIÓN	2022	2021
NO APLICA		
TOTAL		

Handwritten signature

4.- Inversiones Financieras.

INVERSIONES FINANCIERAS (CIFRAS A PESOS)		
INTEGRACIÓN	2022	2021
NO APLICA		
TOTAL		

5.- Bienes Muebles, Inmuebles e Intangibles.

El método de la depreciación utilizado es en línea recta, las tasas anuales de depreciación de los bienes muebles e intangibles, son de conformidad con lo siguiente:

CUENTA	CONCEPTO	MESES DE VIDA ÚTIL	% DE DEPRECIACIÓN
1241-1	Mobiliario y equipo de administración	120	10%
1241-2	Muebles, excepto de oficina y estantería	120	10%
1241-3	Equipo de cómputo y de tecnologías de la información	40	30%
1241-4	Otro mobiliarios y equipos de administración	120	10%
1241-6	Maquinaria, otros equipos y herramientas	120	10%
1241-7	Bienes muebles oficina y estantería	120	10%
1242-1	Equipos y aparatos audiovisuales	60	20%
1242-3	Cámaras fotográficas y de video	60	20%
1243-1	Equipo médico y de laboratorio	60	20%
1244-1	Automóviles y equipo terrestre	48	25%
1246-1	Maquinaria herramientas y aparatos	120	10%
1246-2	Maquinaria y equipo industrial	120	10%
1246-3	Maquinaria y equipo de construcción	120	10%

Handwritten mark

Handwritten signature



1246-4	Equipo de radiocomunicación	120	10%
1246-5	Equipos de comunicación y telecomunicación	120	10%
1246-6	Refacciones y	120	10%
1246-9	Otros Equipos	120	10%
1251-1	Software	12	100%

**BIENES MUEBLES, INMUEBLES E INTANGIBLES
(CIFRAS A PESOS)**

Al 31 de diciembre de 2022 y 2021 el mobiliario y equipo e intangibles se integra como sigue:

INTEGRACIÓN	2022	2021
Mobiliario y Equipo	15,606,197.15	15,606,197.15
Equipo de Administración	856,340.88	1,355,169.84
Bienes Informáticos	46,940,776.81	48,806,234.85
Otro Equipo y Equipo de Administración	7,241,686.75	7,241,686.75
Maquinaria otros equipos	24,824.00	24,824.00
Bienes Muebles, Oficina y Estantería	11,237,908.85	11,237,908.85
Equipo Educacional	553,021.81	553,021.81
Cámara fotográfica y de Video	117,856.00	117,856.00
Equipo Médico y de Laboratorio	62,291.87	64,188.47
Equipo de Transporte	3,934,154.27	8,202,715.94
Maquinaria y Herramienta	301,676.47	301,676.47
Maquinaria y Equipo Industrial	62,991.12	62,991.12
Maquinaria y Equipo Diverso	1,060,922.00	1,060,922.00
Equipo de Radiocomunicación	117,375.16	117,375.16
Equipo de Comunicación	1,849,274.97	1,849,274.97
Refacciones y Accesorios Mayores	155,130.00	155,130.00
Otros Equipos	274,961.76	274,961.76
SUMA	90,397,389.87	97,032,135.14
Software	7,018,933.80	7,018,933.80
SUMA	7,018,933.80	7,018,933.80
TOTAL	97,416,383.67	104,051,068.94

La JLCACDMX durante el cuarto trimestre del ejercicio 2022, realiza el registro de la depreciación como una disminución del patrimonio, aplicando las tasas anuales como lo establece la Ley General de Contabilidad Gubernamental, reconoce en su información financiera, la depreciación por el demérito del valor de adquisición de los bienes, que es originado por el uso y el transcurso del tiempo; Las adiciones de mobiliario y equipo por adquisiciones así como bajas; El mobiliario y equipo se registra a su costo de adquisición, más el Impuesto al Valor Agregado correspondiente.



El monto de la depreciación y amortización acumulada al cuarto trimestre del 2022 fue de \$89,001,523.15 (2021) \$88,305,968.66 de diciembre de 2021, del mobiliario y equipo e intangibles, (2022) \$6,497,635.85 (2021) \$6,489,370.44 de amortización acumulada y se integra como sigue:

CUENTA CONTABLE		Valor	Depreciación	Valor Real
1241-0001	MOBILIARIO Y EQUIPO DE OFICINA	15,606,197.15	13,313,867.30	2,292,329.85
1241-0002	EQUIPO DE ADMINISTRACION	856,340.88	734,564.83	121,776.05
1241-0003	EQUIPO INFORMatico	46,940,776.81	47,766,057.88	-825,281.07
1241-0004	OTRO MOBILIARIO Y EQUIPO DE ADMINISTRACION	7,241,686.75	5,551,018.98	1,690,667.77
1241-0006	MAQUINARIA OTROS EQUIPOS Y HERRAMIENTAS	24,824.00	10,550.37	14,273.63
1241-0007	BIENES MUEBLES DE OFICINA Y ESTANTERIA	11,237,908.85	9,501,381.25	1,736,527.60
1242-0001	EQUIPO EDUCACIONAL Y RECREATIVO	553,021.81	478,263.74	74,758.07
1242-0003	CAMARA FOTOGRAFICA Y DE VIDEO	117,856.00	111,229.59	6,626.41
1243-0001	EQUIPO MEDICO Y DE LABORATORIO	62,291.87	58,844.44	3,447.43
1244-0001	VEHICULOS TERRESTRES	3,934,154.27	8,155,512.60	-4,221,358.33
1246-0001	MAQUINARIA HERRAMIENTAS Y APARATOS	301,676.47	297,656.24	4,020.23
1246-0002	MAQUINARIA Y EQUIPO INDUSTRIAL	62,991.12	61,763.10	1,228.02
1246-0003	MAQUINARIA Y EQUIPOS DIVERSOS	1,060,922.00	1,060,921.20	.80
1246-0004	EQUIPO DE RADIO Y COMUNICACIÓN	117,375.16	29,351.57	88,023.59
1246-0005	EQUIPOS Y APARATOS DE COMUNICACIÓN Y TELECOMUNICACION	1,849,274.97	1,627,663.88	221,611.09
1246-0006	REFACCIONES Y ACCESORIOS MAYORES	155,130.00	71,088.00	84,042.00
1246-0009	OTROS EQUIPOS	274,961.76	171,788.18	103,173.58
Suma		90,397,389.87	89,001,523.15	1,395,866.72

1263-015	Software	7,018,993.80	6,497,635.85	521,357.95
Suma		7,018,993.80	6,497,635.85	521,357.95
Total		97,416,383.67	95,499,159.00	2,167,519.91

6.- Estimaciones y Deterioros.

No aplica.

7.- Otros Activos.

No aplica.

Pasivo.

1.

CUENTAS POR PAGAR A CORTO PLAZO (CIFRAS EN MILES DE PESOS)		
INTEGRACIÓN	2022	2021
CUENTAS POR PAGAR A CORTO PLAZO		
Servicios Personales	0.00	8,469,118.60
Proveedores de servicios	3,951,023.00	2,058,297.34
Retenciones y contribuciones	13,749,158.00	9,993,572.53
SUMA	17,700,181.00	20,520,988.47
PROVISIONES A CORTO PLAZO		
Provisiones demandas y juicios	0.00	7,104,583.11



Otros pasivos		5,000.00	5,000.00
	SUMA	17,705,181.00	7,109,583.11
	TOTAL	17,705,181.00	27,630,571.58

Servicios Personales

Al 31 de diciembre de 2022 el saldo de servicios personales por pagar al cierre del cuarto trimestre del ejercicio 2022, no se tuvo adeudo alguno con relación al rubro de sueldos y salarios.

Retenciones y Contribuciones.

RETENCIONES Y CONTRIBUCIONES (CIFRAS EN MILES DE PESOS)			
INTEGRACIÓN	2022	2021	
ISR	8,828,711.00	4,895,672.72	
Subsidio al empleo	469.83	655.66	
ISR retenido por servicios	21,484.86	7,401.95	
ISR retenido representantes	189,597.36	638,788.04	
ISSSTE servicios sociales y culturales	-21,593.34	-76,127.60	
ISSSTE seguro salud	105,177.74	-868,585.39	
ISSSTE seguro retiro	-202,674.31	1,560,383.16	
ISSSTE seguro invalidez y vida	33,543.29	-68,331.02	
Pensión alimenticia	689,134.29	1,248,895.85	
Cuotas sindicales	245,245.30	573,574.27	
Seguro colectivo de retiro	-42,020.37	54,121.85	
Fondo de retiro jubilatorio	-15,820.16	-18,147.00	
ISSSTE préstamo corto plazo	72,335.76	-301,218.93	
FOVISSSTE créditos hipotecarios	810,143.44	687,786.34	
SAR-FOVISSSTE	525,126.95	364,040.79	
Fonac	-22,630.66	-627,205.51	
Tepeyac Seguros	-46.31	25,579.93	
Metlife México	10,279.10	-505,050.29	
Seguros Diversos	343,423.46	1,136,262.41	
Jubilado	259,916.38	212,495.75	
Captralir	-21,958.55	-13,228.37	
Ahorro solidario	308,810.60	-136,206.10	
Infonacot	-4,629.42	4,965.45	
Impuesto sobre nomina	1,446,143.48	1,157,633.11	
Otros	95,786.53	95,786.53	
AXA Seguros	0.00	-13,289.86	
Seguro Servicios Funerario	1,617.53	-19,578.06	
Préstamo ATTENDO S. A.	-3,588.73	-36,858.13	
IVA Retenido	13,132.21	13,355.98	
TOTAL	13,749,158.00	9,993,572.53	

Provisiones demandas y juicios.



Al 31 de diciembre de 2022 el saldo de provisiones demandas y juicios es de \$ 0.00, en virtud que no se tiene cuantificado un monto exacto por este concepto y el asiento contable se tendría que realizar contra el presupuesto del ejercicio, y no se cuenta con presupuesto para esta partida debido a los recortes presupuestales de los que ha sido objeto esta Junta Local.

II) Notas al Estado de Actividades.

1.- Ingresos de Gestión

- Al 31 de diciembre de 2022, se obtuvieron ingresos propios del ejercicio (2022) por \$1,698,915.00 y del ejercicio (2021) por \$4,175,536.00, que corresponden a lo generado por ingresos por la venta de bienes y prestación de servicios que brinda la Junta Local de Conciliación y Arbitraje de la Ciudad de México, entre los que destacan copias certificadas y simples, y el Boletín Laboral.

INGRESOS DE GESTIÓN (CIFRAS A PESOS)		
INTEGRACIÓN	2022	2021
Ingresos por venta de bienes y prestación de servicios	1,698,915.00	4,175,536.00
Ministraciones destinadas a inversión	0.00	0.00
TOTAL	1,698,915.00	4,175,536.00

2.- Participaciones, aportaciones, Convenios, Incentivos Derivados de la Colaboración Fiscal, Fondos Distintos de Aportaciones, Transferencias, Asignaciones, Subsidios y Subvenciones y Pensiones y Jubilaciones

INTEGRACIÓN	2022	2021
Participaciones, aportaciones, Convenios, Incentivos Derivados de la Colaboración Fiscal, Fondos Distintos de Aportaciones, Transferencias, Asignaciones, Subsidios y Subvenciones y Pensiones y Jubilaciones	449,648,138.00	443,444,729.00
TOTAL	449,648,138.00	443,444,729.00

3.- Otros Ingresos y beneficios varios.

Ingresos financieros.

- Al 31 de diciembre de 2021 se obtuvieron ingresos financieros por \$2,838,051.00 y del ejercicio (2022) se obtuvieron ingresos por \$2,570,008.00 por concepto de ingresos financieros generados por los recursos invertidos por esta Junta Local de Conciliación y Arbitraje de la Ciudad de México en las diferentes cuentas bancarias con las que cuenta.
- Al 31 de diciembre de 2022, nos fueron transferidos \$19,872,371.00 en el mes de octubre, dichos recursos etiquetados de origen Federal, los cuales se utilizaron para dotar de mobiliario y equipo de computo al nuevo Centro de Conciliación Laboral de la Ciudad de México, la Junta Local fue intermediaria para llevar a cabo la contratación y la ejecución de dichos recursos, mismos que se registran en el rubro de aportaciones por parte del Gobierno de la Ciudad de México.



OTROS INGRESOS Y BENEFICIOS VARIOS (CIFRAS A PESOS)		
INTEGRACIÓN	2022	2021
Rendimientos financieros	2,570,008.00	2,838,051.00
Otros Ingresos	8,936,496.00	
TOTAL	11,506,504.00	2,838,051.00

4.- Gasto corriente de inversión.

Recursos Fiscales:

- El Presupuesto autorizado a la JLCACDMX, fue aprobado en el Decreto del Presupuesto de Egresos por la Asamblea Legislativa de la Ciudad de México, para el desarrollo de las funciones de la misma, por un importe de (2022) \$441,775,766.00, y del ejercicio (2021) fueron \$441,775,766.00; de los cuales en el mes de septiembre sufrió una modificación en virtud de que se tuvieron que disponer de \$12,000,000.00, para el inicio de operaciones del nuevo Centro de Conciliación Laboral de la Ciudad de México, así mismo se tuvo una ampliación interna de \$ 8,764,536.50, de recursos económicos en cuentas bancarias de la Junta, así como de recursos federales para la compra de equipo para el centro de conciliación laboral de la Ciudad de México por \$19,872,371.00, los cuales fueron asignados para gastos de operación de la Junta Local, en donde los recursos ejercidos al mes de diciembre del 2022 fueron aplicados como se describe a continuación.

RUBRO	2022	2021
Presupuesto Aprobado	441,775,766.00	441,775,766.00
Reducción aplicada	12,000,000.00	
Ampliación	8,764,536.50	7,885,108.00
Recursos Federales	19,872,371.00	
Presupuesto modificado	458,412,673.50	449,660,874.00
Presupuesto Ejercido	458,396,979.00	431,846,073.00
Otros (Recursos autogenerados)	4,440,883.00	
Presupuesto por Ejercer	4,456,579.00	17,814,801.00

El total de los ingresos autogenerados del ejercicio 2022 por \$4,440,883.00, serán aplicados para llevar a cabo el pago de pasivos que no fueron cubiertos en el ejercicio 2022, y algunas otras obligaciones de pago que tiene esta Junta Local de Conciliación y Arbitraje de la Ciudad de México.



Los recursos fueron aplicados como se describe a continuación, así mismo por separado se presenta el Estado Presupuestal correspondiente.

Gastos de Operación	2022	2021
Capítulo 1000 Servicios Personales	\$389,207,698.08	\$373,960,760.00
Capítulo 2000 Mantenimiento y Suministros	\$6,304,155.32	\$6,498,837.00
Capítulo 3000 Servicios Generales	\$43,000,609.09	\$51,307,530.00
Subtotal Gasto de Operación	438,512,462.49	\$431,767,127.00
Inversión		
Capítulo 5000 Bienes Muebles, Inmuebles e Intangibles	19,884,516.23	
Subtotal inversión	19,884,516.23	
TOTAL	\$458,396,978.72	\$431,767,127.00

Gastos y Otras Pérdidas:

Gasto de Funcionamiento.

1. Corresponde al ejercicio presupuestal del gasto para la Junta Local de Conciliación y Arbitraje de la Ciudad de México, para que desarrolle las funciones que le han sido encomendadas. Gastos de funcionamiento que representan más del 10% del total del gasto. El gasto corresponde al pago de las remuneraciones al personal de carácter permanente y transitorio que trabaja en este Tribunal, prestaciones de Seguridad Social y Económica al cierre del ejercicio 2022 como sigue:

GASTOS Y OTRAS PÉRDIDAS (CIFRAS A PESOS)		
INTEGRACIÓN	2022	2021
Servicios personales	389,207,698.08	373,960,760.00
TOTAL	389,207,698.08	373,960,760.00

III) Notas al Estado de Variación en la Hacienda Pública.

1.- Patrimonio Contribuido.

1. Los montos que modifican al patrimonio contribuido del periodo corresponden a que prácticamente hemos realizado una buena administración y aplicación de los recursos con los que se contaron, realizando acciones al restringir el gasto corriente para de esa manera poder subsanar el déficit presupuestal que se tuvo con el recorte de \$12,000,000.00 que nos fue reducido del presupuesto para apoyar al nuevo Centro de Conciliación Laboral de la Ciudad de México.

2.- Patrimonio Generado.

En el cuarto trimestre del ejercicio 2022, no se tuvieron adquisiciones los cuales fueran susceptibles a registrarlas en el patrimonio de la Junta Local de Conciliación y Arbitraje de la Ciudad de México, de conformidad a las políticas establecidas.

IV) Notas al Estado de Flujo de Efectivo.



Efectivo y equivalentes.

1. El análisis de los saldos inicial y final que figuran en la última parte del Estado de Flujo de Efectivo en la cuenta de efectivo y equivalentes es como sigue:

EFECTIVO Y EQUIVALENTES (CIFRAS A PESOS)			
RUBRO	2022	2021	
Efectivo en Bancos – Tesorería			
Efectivo en Bancos - Dependencias	16,693,436.00	47,122,175.00	
Inversiones Temporales (Hasta 3 meses)			
Fondos con Afectación Específica			
Depósitos de Fondos de Terceros y Otros			
TOTAL DE EFECTIVO Y EQUIVALENTE	16,693,436.00	47,122,175.00	

Al 31 de diciembre del ejercicio 2022, se adquirió equipo de switch de puertos de comunicación por la cantidad de \$ 27,840.00 los cuales fueron adquiridos con los recursos de las transferencias realizadas por la Secretaría de Administración y Finanzas del Gobierno de la Ciudad de México a la Junta Local de Conciliación y Arbitraje de la Ciudad de México, así como diferente equipo de oficina y de cómputo el cual no se registra dentro del activo fijo de la Junta Local de Conciliación y Arbitraje, al ser solo un puente en virtud de que todo el equipo es para el equipamiento del nuevo Centro de Conciliación Laboral de la Ciudad de México.

1. Muebles de Oficina y Estantería	6,018,235.44
2. Equipo de cómputo	9,589,581.25
3. Otros muebles y equipo de administración	475,346.47
4. Software	2,603,653.40
5. Otros equipos	77,673.60
6. Equipo de generación	947,024.00
7. Equipos y aparatos audiovisuales	16,136.99
8. Cámaras fotográficas y de video	69,517.08
9. Otro mobiliario y equipo educacional	87,348.00
TOTAL	19,884,516.23

2. Conciliación de los Flujos de Efectivo Netos de las Actividades de Operación y la cuenta de Ahorro/Desahorro antes de Rubros Extraordinarios. A continuación, se presenta la elaboración de la conciliación.

**CONCILIACIÓN DE FLUJOS DE EFECTIVO NETOS
(CIFRAS A PESOS)**



INTEGRACIÓN	2022	2021
Ahorro/Desahorro antes de Rubros Extraordinarios		
Movimientos de Partidas o Rubros que no afectan al Efectivo		
Depreciación	89,001,523.15	88,305,969.00
Amortización	6,497,635.85	6,489,370.00
Incrementos en las Provisiones		
Incremento en Inversiones producido por Revaluación		
Ganancia/Pérdida en venta de Propiedad, Planta y Equipo		
Incrementos en Cuentas por Cobrar		
Partidas Extraordinarias		
	95,499,159.00	94,794,339.00

V) CONCILIACIÓN ENTRE LOS INGRESOS PRESUPUESTARIOS Y CONTABLES, ASÍ COMO ENTRE LOS EGRESOS PRESUPUESTARIOS Y LOS GASTOS CONTABLES

Detallar las adquisiciones de bienes muebles e inmuebles:

Junta local de Conciliación y Arbitraje de la CDMX
 Conciliación entre los Egresos Presupuestarios y los Gastos Contables
 Correspondiente del 01 de Enero al 31 de diciembre de 2022

1. Total de Egresos (presupuestarios)		458,396,978.72
2. Menos egresos presupuestarios no contables		0.00
Mobiliario y equipo de administración	0.00	
Mobiliario y equipo educacional y recreativo	0.00	
Equipo y aparatos de telecomunicación	0.00	
Equipos de Computo	0.00	
Equipo y aparatos audiovisuales	0.00	
Otro mobiliario y equipo de administración	0.00	
Activos Biológicos	0.00	
Bienes inmuebles	0.00	
Activos intangibles	0.00	
Obra pública en bienes propios		
Acciones y participaciones de capital		
Compra de títulos y valores		
Inversiones en fideicomisos, mandatos y otros análogos		
Provisiones para contingencias y otras erogaciones especiales		
Amortización de la deuda pública		
Adeudos de ejercicios fiscales anteriores (ADEFAS)		
Otros Egresos Presupuestales No Contables		
3. Más gastos contables no presupuestales		0.00
Estimaciones, depreciaciones, deterioros, obsolescencia y amortizaciones		
Provisiones		
Disminución de inventarios		
Aumento por insuficiencia de estimaciones por pérdida o deterioro u obsolescencia		
Aumento por insuficiencia de provisiones		
Otros Gastos		
Otros Gastos contables No Presupuestales		
4. Total de Gasto Contable (4 = 1 - 2 + 3)		458,396,978.72

b) NOTAS DE MEMORIA (CUENTAS DE ORDEN).

Las cuentas de orden que se utilizan para registrar movimientos financieros por esta Junta Local de Conciliación y Arbitraje de la Ciudad de México (JLCA) y de las cuales no afectan las cifras que se muestran en nuestro Estado de Posición Financiera debido a que solo se utilizan para un mejor control administrativo, apegados a la Ley General de Contabilidad Gubernamental y a la Ley de Disciplina Financiera.



Las cuentas que se manejan para efectos de este documento son las siguientes:

1.- Cuentas de Orden Contables y Presupuestarias:

Contables:

Valores: No aplica

Emisión de Obligaciones: No aplica

Avales y garantías: No aplica

Juicios- Demandas judiciales en proceso de resolución no se cuenta con una cifra o un monto en específico por litigios judiciales que pueden derivar una obligación de pago de conformidad con el oficio emitido por la Dirección de Recursos Humanos.

Contrato para Inversión Mediante Proyectos para Prestación de Servicios: No aplica

Bienes concesionados o en comodato: No aplica

Presupuestarias:

Cuentas de ingresos- Los ingresos por \$4,440,883.00 corresponden a lo recaudado al 31 de diciembre de 2022 como autogenerados, por esta Junta Local, principalmente por la obtención de rendimientos financieros, venta de boletín laboral, copias simples y certificadas, aplicación de penalizaciones a los proveedores; así como, las bonificaciones, descuentos a los proveedores entre otros.

Cuentas de egresos- El presupuesto autorizado a la JLCACDMX fue aprobado, mediante Decreto de Presupuesto de Egresos por la Asamblea Legislativa de la Ciudad de México y al acuerdo del comité de Administración número CA/SO/I/2021/01 de fecha 27 de diciembre de 2021 la cual ascendió a un monto de \$441,775,766.00 los cuales fueron asignados \$385,358,408.00 al capítulo 1000 "Servicios personales", 6,318,942.00 capítulo 2000 "Materiales y suministros", \$50,070,576.00 al capítulo 3000 "Servicios Generales" y \$27,840.00 al capítulo 5000 "Bienes Muebles e Inmuebles, de los cuales sufrió un decremento de \$12,000,000.00 en el mes de septiembre, lo que nos da un importe de \$429,775,766.00, quedando modificado de la manera siguiente \$372,092,194.00 al capítulo 1000, "Servicios Personales", \$6,093,058.00 al capítulo 2000 "Materiales y Suministros", \$51,562,674.00 al capítulo 3000 "Servicios Generales" y \$27,840.00 al capítulo 5000 "Bienes muebles e Inmuebles".

1.- Los valores en custodia de instrumentos prestados a formadores de mercado e instrumentos de crédito recibidos en garantía de los formadores de mercado u otros: No aplica.

2.- Por tipo de emisión de instrumento: monto, tasa y vencimiento: No aplica.

3.- Los contratos firmados de construcciones por tipo de contrato: No aplica.

4.- El avance que se registra en las cuentas de orden presupuestarias, previo al cierre presupuestario de cada periodo que se reporte: No aplica.



c) NOTAS DE GESTIÓN ADMINISTRATIVA.

1. Introducción.

Los Estados Financieros de los entes públicos, proveen de información financiera a los principales usuarios de la misma, al Congreso y a los ciudadanos.

El objetivo del presente documento es la revelación del contexto y de los aspectos económicos-financieros más relevantes que influyeron en las decisiones del período, y que deberán ser considerados en la elaboración de los Estados Financieros para la mayor comprensión de los mismos y sus particularidades.

De esta manera, se informa y explica la respuesta del gobierno a las condiciones relacionadas con la información financiera de cada período de gestión; además, de exponer aquellas políticas que podrían afectar la toma de decisiones en períodos posteriores.

2. Panorama Económico y Financiero.

Se informará sobre las principales condiciones económico- financieras bajo las cuales el ente público estuvo operando; y las cuales influyeron en la toma de decisiones de la administración; tanto a nivel local como federal.

3. Autorización e Historia.

a). La Constitución Política de los Estados Unidos Mexicanos de 1917 en su artículo 123, fracción XX, instituyó las Juntas de Conciliación y Arbitraje como órganos públicos para resolver las diferencias o conflictos entre el capital y el trabajo.

El presidente de la República Mexicana, expidió el decreto de ley de las Juntas de Conciliación y Arbitraje para el Distrito Federal, que entró en vigor el 27 de noviembre de 1917, en la que se establecía las bases para la elección y designación de representantes ante las mismas. Asimismo, se creó con carácter provisional la Junta Central de Conciliación y Arbitraje en el Distrito Federal, y se publicó el 3 de enero de 1918 en el Diario Oficial, la correspondiente convocatoria para la elección de los respectivos representantes del capital y del trabajo. En el año de 1919, se constituye la Junta Central, que operó de manera irregular por casi siete años.

b). El 20 de marzo de 1926 se publica en el Diario Oficial, el Reglamento de la Junta de Conciliación y Arbitraje del Distrito Federal, que dispuso la creación de la Junta Central de Conciliación y Arbitraje del Distrito Federal y una Junta de Conciliación en cada una de las cabeceras de los municipios que conformaban el Distrito Federal. Así, la Junta de Conciliación y Arbitraje realizaba aun actividades públicas de manera irregular como dependencia del Gobierno del Distrito Federal y cuando se expide la Ley Federal del Trabajo de 1931, se instaura legalmente la Junta Central de Conciliación y Arbitraje.

El primero de mayo de 1970, nace la nueva Ley Federal del Trabajo, que en su artículo 9º transitorio, establece la obligación de la Secretaría del Trabajo y Previsión Social, de los Gobernadores de los Estados y territorios y del Jefe del Departamento del Distrito Federal, de reorganizar en un término de 3 meses las Juntas de Conciliación y Arbitraje. De esta forma el primero de diciembre de 1970, se publica en el Diario Oficial, la convocatoria para la elección de representantes de los trabajadores y patrones ante la Junta Local de Conciliación y Arbitraje de la Ciudad de México ante el jurado de responsabilidades. Consecuentemente la Junta Central, que hasta entonces funcionaba, se transforma en la actual Junta Local de Conciliación y Arbitraje de la Ciudad de México.

4. Organización y Objeto Social.



a). El objeto social de La Junta Local de Conciliación y Arbitraje de la Ciudad de México (JLCACDMX), es un Órgano Autónomo del Gobierno de la Ciudad de México, constituido mediante Decreto publicado en el Diario Oficial de la Federación el 20 de marzo de 1926 y aunque en materia jurisdiccional siempre ha sido autónomo, es hasta el ejercicio 2001 cuando se le concede la autonomía de gestión administrativa a través de lo dispuesto en el artículo 385, fracción VI del Código Financiero del Distrito Federal.

b). Las principales actividades son, de conformidad con los artículos 600, 621 y 623 de la Ley Federal del Trabajo y con el Reglamento Interior de la Junta Local, sus principales facultades son:

Conocer, tramitar y resolver los conflictos del trabajo de jurisdicción local en la Ciudad de México.

Procurar un arreglo conciliatorio de los conflictos de trabajo.

Recibir las pruebas que los trabajadores o patrones juzguen convenientes rendir, en relación con las acciones y excepciones que pretenda deducir.

Recibir las demandas que le sean presentadas por los patrones o trabajadores.

Registrar sindicatos.

Recibir en depósito contratos colectivos de trabajo, reglamentos interiores del trabajo, avisos y demás documentación de acuerdo a su competencia determinada en la Constitución Política de los Estados Unidos Mexicanos y la Ley Federal del Trabajo.

c). El ejercicio fiscal de trabajo es el de 2022.

d). El régimen Jurídico aplicable a la Junta local para las actividades está determinado en la Constitución Política de los Estados Unidos Mexicanos, la Ley Federal del Trabajo y demás leyes y reglamentos que le apliquen.

e). La Junta Local de Conciliación y Arbitraje de la Ciudad de México, como un Organismo Autónomo Independiente del Gobierno de la Ciudad de México, se encuentra inscrito ante el Servicio de Administración Tributaria (SAT) como persona moral con fines no lucrativos con las siguientes obligaciones fiscales:

- Entero de retenciones mensuales del Impuesto sobre la Renta por sueldos y salarios.
- Entero de retención de ISR por servicios profesionales mensual.
- Entero de retenciones mensuales de ISR por ingresos asimilados a salarios.

f). En abril del 2000 se expidió el Reglamento Interior de la Junta Local, mismo que fue modificado en mayo del 2001, como consecuencia de la autonomía que adquirió.

g). Esta Junta Local de Conciliación y Arbitraje de la Ciudad de México, No cuenta con fideicomisos, mandatos y análogos de los cuales sea fideicomitente o fideicomisario.

5. Bases de Preparación de los Estados Financieros.

a). Los Estados Financieros de la Junta Local de Conciliación y Arbitraje de la Ciudad de México están preparados conforme a las disposiciones normativas que le son aplicables en su carácter de Órgano Autónomo, determinadas por el Consejo Nacional de Armonización Contable (CONAC), apegados a la Ley General de Contabilidad Gubernamental y la Ley de Disciplina Financiera.

b). La normatividad aplicable en la elaboración de los Estados Financieros es la siguiente:



Las disposiciones vigentes de la Ley General de Contabilidad Gubernamental (LGCG).

La Normatividad Contable de la Administración Pública de la Ciudad de México.

Las Normas de Información Financiera emitidas por el Consejo Mexicano de Normas de Información Financiera, A. C., que son aplicadas de manera supletoria.

Con objeto de comunicar y ordenar los instrumentos normativos que han derivado para la implantación del nuevo modelo contable.

Dichas disposiciones son de observancia obligatoria para que el Gobierno Federal, las entidades federativas y municipios; así como, las entidades paraestatales de la Administración Pública, por lo que los principales cambios implementados por la JLCACDMX, son los siguientes:

Los Estados Financieros que se reportan se presentan comparativos con respecto al mismo período del año anterior.

Se presenta el Estado de Actividades por tratarse de una Entidad no financiera y no empresarial.

El Estado de Flujo de Efectivo se determina con base en el método directo.

Se incluyen el Estado Analítico del Activo y el Estado Analítico de Pasivos, respectivamente.

Ley General de Contabilidad Gubernamental (LGCG).

El 31 de diciembre de 2008 se publicó en el Diario Oficial de la Federación la LGCG, que entró en vigor el 1 de enero de 2009, y es de observancia obligatoria para los poderes Ejecutivo, Legislativo y Judicial de la Federación, los Estados y el Distrito Federal; los Ayuntamientos de los Municipios; los Órganos Político-Administrativos de las Demarcaciones Territoriales del Distrito Federal; las Entidades de la Administración Pública Paraestatal, ya sean federales, estatales o municipales y los Órganos Autónomos Federales y Estatales.

La Ley tiene como objeto establecer los criterios generales que regirán la contabilidad gubernamental y la emisión de la información financiera de los entes públicos, con la finalidad de lograr la armonización contable a nivel nacional, por tal motivo fue creado el Consejo Nacional de Armonización Contable (CONAC) como órgano de coordinación para la armonización de la Contabilidad Gubernamental, el cual tiene por objeto la emisión de las normas contables y las disposiciones presupuestales que se aplicarán para la generación de información financiera y presupuestal que emitirán los entes públicos.

En 2009, 2010 y 2011, el CONAC emitió diversas disposiciones regulatorias en materia de contabilidad gubernamental y de presupuestos, en las cuales se establecieron diversas fechas para el inicio de su aplicación efectiva.



Con la finalidad de dar cumplimiento al objetivo de la armonización contable y establecer los ejercicios sociales en que tendrá aplicación efectiva el conjunto de normas aplicables, el 15 de diciembre de 2010 el CONAC emitió el Acuerdo de Interpretación sobre las obligaciones establecidas en los artículos transitorios de la LGCG, en el cual reguló que las entidades paraestatales del Gobierno Federal tienen la obligación, a partir del 1 de enero de 2012, de realizar registros contables con base acumulativa, apegándose al marco conceptual y a los postulados básicos de contabilidad gubernamental, así como a las normas y metodologías que establezcan los momentos contables, los clasificadores y los manuales de contabilidad gubernamental armonizados, y de acuerdo con las respectivas matrices de conversión con las características señaladas en los artículos 40 y 41 de la LGCG. Consecuentemente, a partir de la fecha señalada tienen la obligación de emitir información contable, presupuestaria y programática sobre la base técnica prevista en los documentos técnico-contables siguientes:

c). Marco Conceptual.

- Postulados Básicos de Contabilidad Gubernamental.
- Clasificador por Objeto del Gasto.
- Clasificador por Tipo de Gasto.
- Clasificador por Rubro de Ingresos.
- Catálogo de Cuentas de Contabilidad.
- Momentos Contables de los Egresos.
- Momentos Contables de los Ingresos.
- Manual de Contabilidad Gubernamental.
- Reglas de Registro y Valoración del Patrimonio y sus elementos específicos.

Así mismo, el CONAC emitió un acuerdo de interpretación sobre las obligaciones establecidas en los artículos Transitorios de la LGCG, regulando las bases para que el Gobierno Federal, las entidades federativas y municipios; así como, las entidades paraestatales de la Administración Pública, tienen la obligación a partir del 1º de enero de 2012 de realizar sus registros contables con base acumulativa, aplicando diversas normas que en el mismo se indican.

De conformidad a lo establecido en el artículo cuarto transitorio del decreto por el que se reforma y adiciona la Ley General de Contabilidad Gubernamental, para transparentar y armonizar la información financiera relativa a la aplicación de recursos públicos en los distintos órdenes de gobierno que señala textualmente en su primer párrafo lo siguiente “El Consejo Nacional de Armonización Contable emitirá las normas y formatos para dar cumplimiento a lo dispuesto en el Título Quinto de la Ley General de Contabilidad Gubernamental, incluido en el presente Decreto a más tardar el último día hábil de febrero de 2013, con el objeto de que los entes públicos, presenten de manera progresiva la información financiera en los términos establecidos y cumplan en su totalidad con la presentación de la información, a más tardar el 31 de diciembre de 2013”.

d). Las normas contables, Principales Reglas de Registro y Valoración del Patrimonio (Elementos Generales), Reglas Específicas de Registro y Valoración del Patrimonio y Parámetros de Estimación de Vida Útil, emitidas por el CONAC el 27 de diciembre de 2010, 13 de diciembre de 2011 y 15 de agosto de 2012, respectivamente, serán de aplicación obligatoria a partir del 1 de enero de 2013.



El Consejo Nacional de Armonización Contable, con fundamento en el artículo 9, fracciones XII y XIII, de la Ley General de Contabilidad Gubernamental, en su Segunda Reunión de 2013, celebrada el 3 de mayo de 2013, acordó determinar los plazos para que la Federación, las entidades federativas y los municipios adopten las decisiones que a continuación se indican:

[Handwritten signature]

Meta	La Federación las Entidades Federativas y sus respectivos entes públicos a más tardar	Los Municipios y sus entes públicos a más tardar
Integración automática del ejercicio presupuestario con la operación contable	30-jun-14	30-jun-15
Realizar los registros contables con base en las Reglas de Registro y Valoración del Patrimonio	31/Diciembre/2014	31/Diciembre/2015
Generación en tiempo real de estados Financieros	30/Junio/2014	30-jun-15
Emisión de Cuentas Públicas en los términos acordados por el Consejo	Para la correspondiente a 2014	Para la correspondiente a 2015

6. Políticas de Contabilidad Significativas.

Se informará sobre:

A continuación, se describen en forma resumida, las principales políticas contables utilizadas por la JLCACDMX para el reconocimiento de sus transacciones, mismas que sirvieron de base para la preparación de los Estados Financieros a que se refieren estas notas.

a) Normatividad contable.

[Handwritten mark]

La información financiera se registra en apego a lo establecido en la normatividad emitida por el Consejo Nacional de Armonización Contable (CONAC) y a la Normatividad Contable de la Administración Pública del Distrito Federal, publicada en la Gaceta Oficial del Distrito Federal, el 3 de febrero de 2012, en donde se establece lograr la armonización contable en el ámbito local sobre las bases emitidas por el CONAC, así mismo, se establecen las Normas Generales Contables aplicables; los Postulados Básicos de Contabilidad Gubernamental y las Normas de Información Financiera (NIF) aplicables.

b). Información sobre la realización de operaciones en el extranjero y de sus efectos en la información financiera gubernamental: No aplica.

c). Método de valuación de inversión en acciones de compañías subsidiarias no consolidadas y asociadas: No aplica.

d). Reconocimiento de los efectos de la inflación.

[Handwritten mark]



Por ser un Órgano Autónomo con fines no lucrativos, la JLCACDMX no reconoce en la información financiera los efectos de la inflación en la información financiera. Las operaciones se registran en el momento en que se consideran realizadas; en consecuencia, los estados financieros se encuentran elaborados sobre la base del Costo Histórico y la información que de ellos emana, se encuentra expresada en pesos de diferente poder adquisitivo.

Disponibilidades.

El efectivo se encuentra representado por depósitos bancarios a la vista, valuados a su valor nominal, el cual no excede al valor de mercado.

Inversiones en valores.

Las inversiones en valores se registran a su costo de adquisición más los rendimientos devengados al cierre del ejercicio, que es igual a su valor de realización.

Cuentas por cobrar.

Las cuentas por cobrar se registran a su valor nominal que es semejante a su valor de recuperación.

Mobiliario y equipo

El mobiliario y equipo, se registra a su costo de adquisición, más el Impuesto al Valor Agregado correspondiente, o en su caso, a su valor de transferencia y/o donación.

De las ministraciones de los recursos presupuestales recibidas del Gobierno de la Ciudad de México, la JLCACDMX destino recursos para gasto de inversión de bienes muebles, se registran en el patrimonio, destinados para ser aplicados al inmueble que no es propiedad de la JLCACDMX.

Las adiciones de mobiliario y equipo por adquisiciones, transferencias, donaciones y dación en pago, así como los decrementos por venta, donación, transferencias o bajas por desechos, inutilización, obsolescencia y destrucción, se afectan directamente contra el patrimonio.

Cuentas por pagar.

Corresponden a los compromisos devengados por bienes recibidos, servicios prestados y contribuciones fiscales a cargo de la JLCACDMX, pendientes de pago al cierre del ejercicio y se registran con cargo al presupuesto autorizado; manteniendo por estas últimas, los fondos presupuestales necesarios para cubrir las obligaciones.

En el caso de incumplimiento en la entrega de bienes o prestación de servicios; a los proveedores y acreedores diversos se les sanciona conforme a los porcentajes estipulados en los contratos.

Patrimonio.

Se encuentra integrado principalmente por los recursos fiscales asignados a la JLCACDMX, para inversión que anualmente se autorizan en el decreto de Presupuesto de Egresos de la Ciudad de México, para la adquisición de mobiliario y equipo para la operación y por donaciones de bienes muebles efectuadas por terceros, así como, por los remanentes o insuficiencias acumuladas de ejercicios anteriores y del propio ejercicio.

Ingresos.

Los recursos asignados a la JLCACDMX provienen de las aportaciones del Gobierno de la Ciudad de México, aprobadas en el Presupuesto de Egresos de la Ciudad de México y que le es transferido por la Secretaría de Finanzas del Gobierno de la Ciudad de México.



La información Financiera se presenta sobre la base de reconocer las transferencias y aportaciones, en el momento en que se reciben los recursos en bancos, previo trámite ante la Secretaría de Finanzas de la Ciudad de México quien expide las Cuentas por Liquidar Certificadas.

Los recursos recibidos se registran en resultados como ingresos en la cuenta denominada "Ministraciones recibidas". Las aportaciones para gasto de operación, se reconocen como ingresos en el estado de actividades y las recibidas para inversión en bienes muebles, se registran en el patrimonio.

Las inversiones en bienes muebles se registran en el activo fijo y se reconoce su valor en el patrimonio. De conformidad con las NIF'S, únicamente debe reconocerse el registro en el activo fijo.

Gastos.

Los gastos se reconocen en el presupuesto de egresos devengado, al momento de recibir los bienes y/o servicios a satisfacción y con base en ello se registrarán en cuentas de balance y/o Resultados.

e). Obligaciones Laborales.

Debido a que las relaciones laborales de la JLCACDMX están regidas por el Apartado "B" del Artículo 123 Constitucional y su Legislación Reglamentaria, los derechos laborales por jubilación o indemnización por vejez, cesantía o muerte, están a cargo del Instituto de Seguridad y Servicios Sociales de los Trabajadores del Estado (ISSSTE).

Las obligaciones que se derivan de la terminación de la relación laboral por concepto de finiquitos a que pueden tener derecho los trabajadores, en apego a la Ley Federal del Trabajo, se reconocen en los gastos de operación del ejercicio en el que se pagan.

Asimismo, y derivado de demandas presentadas en contra de la JLCACDMX, principalmente de orden laboral, se constituye el pasivo correspondiente cuando se ha determinado el laudo, cuyo importe corresponde a la sentencia de pago que tendrá que hacer, en caso de que se perdieran las demandas respectivas.

Bases de registro de las operaciones.

La contabilidad de la Junta Local de Conciliación y Arbitraje de la Ciudad de México es mantenida sobre la base de costos históricos originales, consecuentemente, sus estados financieros no reconocen los efectos de la inflación sobre la información financiera.

f). No aplica.

g). No aplica

h). No aplica

i). No aplica

j). No aplica

7. Posición en Moneda Extranjera y Protección por Riesgo Cambiario.

Se informará sobre:

a) No aplica

b) No aplica



- c) No aplica
- d) No aplica
- e) No aplica

Lo anterior por cada tipo de moneda extranjera que se encuentre en los rubros de activo y pasivo.

Adicionalmente se informará sobre los métodos de protección de riesgo por variaciones en el tipo de cambio.

8. Reporte Analítico del Activo.

a). Activos fijos

Los activos son registrados a su costo de adquisición. La depreciación sobre dichos activos se registra como una disminución al patrimonio, aplicando las siguientes tasas anuales con base en lo siguiente:

MOBILIARIO Y EQUIPO DE ADMINISTRACIÓN.	10%
MUEBLES, EXCEPTO DE OFICINA Y ESTANTERÍA.	10%
EQUIPO DE CÓMPUTO Y DE TECNOLOGÍAS DE LA INFORMACIÓN.	30%
OTROS MOBILIARIOS Y EQUIPOS DE ADMINISTRACIÓN.	10%
BIENES MUEBLES DE OFICINA Y ESTANTERÍA.	10%
EQUIPOS Y APARATOS AUDIOVISUALES.	20%
EQUIPO MÉDICO Y DE LABORATORIO.	20%
AUTOMOVILES Y EQUIPO TERRESTRE.	25%
MAQUINARIA, HERRAMIENTAS Y APARATOS.	10%
MAQUINARIA Y EQUIPO INDUSTRIAL.	10%
MAQUINARIA Y EQUIPO DE CONSTRUCCIÓN.	10%
EQUIPO DE RADIOCOMUNICACIÓN.	10%
EQUIPOS DE COMUNICACIÓN Y TELECOMUNICACIÓN.	10%
REFACCIONES.	10%

Los Activos intangibles son registrados a su costo de adquisición. La amortización sobre dichos activos se registra como una disminución del patrimonio, aplicando la siguiente tasa anual:

SOFWARE	100%
---------	------

Ministraciones de Recursos.

Para financiar sus gastos de operación y de inversión la Junta Local de Conciliación y Arbitraje recibe ministraciones de Recursos autorizadas por la Asamblea Legislativa de la Ciudad de México y suministradas por la Secretaría de Administración y Finanzas del Gobierno de la Ciudad de México. Las ministraciones de recursos destinados a financiar gastos de operación se registran en el estado de ingresos y egresos, y las ministraciones destinadas a financiar gastos de inversión se registran como parte del patrimonio.

- b). No aplica.
- c). No aplica



- d). No aplica
- e). No aplica
- f). No aplica
- g). No aplica
- h). No aplica

9. Fideicomisos, Mandatos y Análogos.

Se deberá informar:

- a) No aplica
- b) No aplica

10. Reporte de la Recaudación.

a). Al cierre del ejercicio 2022 que comprende del mes de enero al mes de diciembre, las ministraciones de recursos recibidos por esta Junta Local de Conciliación y Arbitraje de la Ciudad de México se distribuyeron como se muestra en el siguiente cuadro:

Ministraciones destinadas a gastos de operación	\$429,775,766.00
Ingresos distintos a las transferencias otorgadas por el Gobierno de la Ciudad de México	\$28,636,908.00
Total de ingresos captados	\$458,412,674.00

b). No aplica.

11. Información sobre la Deuda y el Reporte Analítico de la Deuda.

Se informará lo siguiente:

- a) No aplica
- b) No aplica.

12. Calificaciones otorgadas.

No aplica.

13. Proceso de Mejora.

Se informará de:

- a) Principales Políticas del control interno. NO APLICA
- b) Medidas de desempeño financiero, metas y alcances. NO APLICA

14. Información por Segmentos.

NO APLICA.



Consecuentemente, esta información contribuye al análisis más preciso de la situación financiera, grados y fuentes de riesgo y crecimiento potencial de negocio.

15. Eventos Posteriores al Cierre.




NO APLICA

16. Partes Relacionadas.

La Junta Local de Conciliación y Arbitraje de la Ciudad de México manifiesta que no existen partes relacionadas que pudieran ejercer influencia significativa sobre la forma de decisiones financieras y operativas.

17. Responsabilidad sobre la Presentación Razonable de la Información Contable.

“Bajo protesta de decir verdad, declaramos que los Estados Financieros y sus notas, son razonablemente correctos y son responsabilidad del emisor”.

<p>Elaboró</p>  <hr/>	<p>Revisó</p>  <hr/>	<p>Autorizó</p>  <hr/>
<p>Mtro. Miguel Ángel Gutiérrez Herrera JUD de Contabilidad</p>	<p>Lic. Cesar Balcázar Montes de Oca Coordinador de Recursos Financieros</p>	<p>Lic. Eduardo Alfonso Vázquez Camacho Coordinador General de Administración</p>