

Ciudad de México, 18 de abril de 2023

CECDMX/P/SE/222/2023

Asunto: Informe Avance Trimestral.

GERARDO ALMONTE LÓPEZ


DIRECTORA GENERAL DE ARMONIZACIÓN CONTABLE Y RENDICIÓN DE CUENTAS
DE LA SECRETARÍA DE ADMINISTRACIÓN Y FINANZAS
P R E S E N T E

En atención al correo electrónico, en el cual solicita se atiendan las observaciones al Informe de Avance Trimestral del primer trimestre del ejercicio fiscal 2023 y se remita al correo electrónico informe.trimestral.dgacrc@gmail.com.

Sobre el particular, me permito enviar de manera electrónica en formato Excel y PDF debidamente firmado y rubricado el Informe de Avance Trimestral del 42A000 Consejo de Evaluación de la Ciudad de México al periodo de enero – marzo del ejercicio fiscal 2023, con las observaciones debidamente atendidas.

Sin otro particular, aprovecho para enviarle un cordial saludo.

ATENTAMENTE



GUILLERMO JIMÉNEZ MELGAREJO
SECRETARIO EJECUTIVO

C.c.p.: Dra. Araceli Damián González.- Consejera Presidenta del Consejo de Evaluación de la Ciudad de México.- adamiang@cdmx.gob.mx
Mtra. Ximena Bustamante Morales.- Directora de Administración y Finanzas del Consejo de Evaluación de la Ciudad de México.- xbustamantem@cdmx.gob.mx
Mtro. César Silva Mejía.- Titular del Órgano Interno de Control del Consejo de Evaluación de la Ciudad de México.- csilvam@cdmx.gob.mx



MATRIZ DE CONTROL DEL INFORME DE AVANCE TRIMESTRAL

Unidad Responsable del Gasto:	42 A000 CONSEJO DE EVALUACIÓN DE LA CIUDAD DE MÉXICO					
Periodo:	ENERO-MARZO 2023					
Fecha de Elaboración:	03/04/2023					
FORMATO	NOMBRE 4)	ENTREGABLE 5)				OBSERVACIÓN 6)
		FORMATOS FÍSICOS		MEDIO MAGNÉTICO		
		APLICA	NO APLICA	EXCEL	PDF	
RESUMEN EJECUTIVO	RESUMEN EJECUTIVO DEL INFORME DE AVANCE TRIMESTRAL	X		X	X	
IPRF	INGRESOS POR RUBRO DE FINANCIAMIENTO	X		X	X	
EPCE	EJERCICIO PRESUPUESTAL EN CLASIFICACIÓN ECONÓMICA	X		X	X	
EPCF	EJERCICIO PRESUPUESTAL EN CLASIFICACIÓN FUNCIONAL	X		X	X	
EPPCP	EVOLUCIÓN PROGRAMÁTICO-PRESUPUESTAL POR CATEGORÍA PROGRAMÁTICA	X		X	X	
APP-RF	AVANCE PROGRAMÁTICO-PRESUPUESTAL DE ACCIONES FINANCIADAS CON RECURSOS DE ORIGEN FEDERAL	X		X	X	El Consejo de Evaluación de la Ciudad de México tiene asignados recursos a través del Fondo 150130 . No etiquetado Recursos Federales-Participaciones a Entidades Federativas y Municipios-Participaciones en Ingresos Federales -2023-Original de la URG, fondo con tratamiento de recursos fiscales.
PPI	PROGRAMAS Y PROYECTOS DE INVERSIÓN	X		X	X	
IAPP	INDICADORES ASOCIADOS A PROGRAMAS PRESUPUESTARIOS	X		X	X	
ADS-1	AYUDAS, DONATIVOS Y SUBSIDIOS		X	X		
ADS-2	AYUDAS, DONATIVOS Y SUBSIDIOS A FIDEICOMISOS		X	X		
FIC	FIDEICOMISOS CONSTITUIDOS		X	X		
REA-1	REMANENTES DE EJERCICIOS ANTERIORES	X		X	X	
REA-2	REINTEGROS DEL EJERCICIO ANTERIOR		X	X		
ADPR-1	ADECUACIONES PRESUPUESTALES POR CAPÍTULO DE GASTO	X		X	X	
ADPR-2	ADECUACIONES PRESUPUESTALES POR PROYECTOS, ACCIONES O PROGRAMAS	X		X	X	
R-RAMA	RECURSOS RESULTADOS DE LA APLICACIÓN DE MEDIDAS DE AUSTRERIDAD		X	X		

Titular:

MTRO. GUILLERMO JIMÉNEZ MELAREJO
SECRETARIO EJECUTIVO

Responsable:

MTRA. MONICA BUSTAMANTE MORALES
DIRECTORA DE ADMINISTRACIÓN Y FINANZAS



42 A000 CONSEJO DE EVALUACIÓN DE LA CIUDAD DE MÉXICO

INFORME DE AVANCE TRIMESTRAL
ENERO- MARZO 2023

Titular: ²⁾


MTRO. GUILLERMO JIMÉNEZ MELGÁREJO
SECRETARIO EJECUTIVO

Responsable: ³⁾


MTRA. XIMENA BUSTAMANTE MORALES
DIRECTORA DE ADMINISTRACIÓN Y FINANZAS




RESUMEN EJECUTIVO

INFORME DE AVANCE TRIMESTRAL


Unidad Responsable del Gasto:	42 A000 CONSEJO DE EVALUACIÓN DE LA CIUDAD DE MÉXICO
Período:	ENE-MAR 2023
Fecha de Elaboración:	03/04/2023

DESCRIPCIÓN	IMPORTE	EXPLICACIÓN
1.- Explicación general a las variaciones del presupuesto programado respecto al ejercicio al periodo	(1,910,451.39)	La variación obedeció a que existen recursos programados no ejercidos por concepto de las Aportaciones de Seguridad Social, Aportaciones para vivienda y aportaciones para el Fondo de Ahorro que se pagan a mes vencido, a que existen recursos programados para el pago por material de oficina, adquisición de papel bond, de materiales de limpieza y material eléctrico, obedece de igual forma a que se incorporaron al presupuesto de egresos 2023 los recursos remanentes del ejercicio 2022, a fin de dar suficiencia y llevar a cabo el Programa de Evaluaciones Externas para el ejercicio 2023. así como a la existencia de recursos disponibles por concepto de servicio de vigilancia y seguros, que se ejercen a mes vencido una vez que se cuente con las facturas correspondientes, asimismo se muestra disponibilidad de recursos por concepto de mantenimiento de inmuebles y de equipo de transporte que a la fecha no ha sido necesario ejercer pero que se provisiona a fin de tener recursos para afrontar imprevistos y se ejercerán conforme a las necesidades del Consejo. Se programaron recursos para realizar la transferencia al Sistema Local Anticorrupción de la Ciudad de México, lo cual no se pudo realizar en el presente trimestre debido a que no se ha recibido la información de datos bancarios de la cuenta del Sistema Local Anticorrupción, en la que se destinaron dichos recursos y por último existen recursos destinados a la adquisición de mobiliario para sustituir los que se encuentran en mal estado en diferentes áreas del Consejo, que no se han ejercido debido a que no se recibieron las cotizaciones solicitadas a diferentes proveedores, por lo que se hará un nuevo procedimiento de adjudicación directa.
2.- Principales acciones realizadas durante el periodo	4,837,423.21	Se elaboraron los Lineamientos para la realización de las evaluaciones internas que incluyen las encuestas de satisfacción de los usuarios. Organización de 2ª Sesión del Comité de Vivienda. Se recibieron 56 solicitudes de dictaminación de acciones sociales, mismas que se han dictaminado y de las cuales 49 pertenecen a las Alcaldías y 7 a diversas instancias del gobierno central. Se elaboró y aprobó el Programa de capacitación a personas enlaces de la administración pública y alcaldías 2023. Finalización del estudio "Indicadores para la medición de la victimización, la percepción y la valoración del desempeño institucional en seguridad en la Ciudad de México, 2018-2022", este documento se encuentra en revisión por parte de la Dra. Araceli Damián González, Consejera Presidenta). Se revisó y se actualizó el documento "Descripción del Método de Medición Integrada de la Pobreza publicado en 2019 por el Consejo de Evaluación. Se llevó a cabo modificaciones a los indicadores de salud, seguridad social, tiempo, servicio de telecomunicaciones, carencia energética. Se actualizó el programa de cálculo del MMIP. Se construyó programa de cálculo de imputación del uso de tiempo del módulo; de uso de tiempo de la Encuesta Nacional de Ingresos y Gastos de los Hogares y Actualización de la Canasta Normativa de Satisfactores Esenciales para 2022. se dio a conocer el Programa Anual de Adquisiciones, Arrendamientos y Prestación de Servicios 2023, así como todas las acciones para cumplir con el pago de los servicios básicos, arrendamiento, seguros, impuestos, vigilancia, además de los pagos al personal de estructura y de honorarios asimilables, así como el pago de laudo 108/2013 interpuesto por la C. Rosa Castro Hernández.
3.- Explicación general a las acciones realizadas con recurso de origen federal.	1,262,533.63	El Consejo de Evaluación de la Ciudad de México realizó las acciones para cumplir con el pago al personal de honorarios asimilados, servicios básicos de energía eléctrica y servicio de agua, arrendamiento del inmueble sede del Consejo, conservación y mantenimiento y publicaciones en la Gaceta Oficial de la Ciudad de México. Se elaboró, aprobó y publicó en Gaceta oficial de la Ciudad de México el Programa Anual de Evaluaciones 2023, Se recibió y aprobó con observaciones y cambios el Segundo informe parcial de la Evaluación de la política de movilidad de la Ciudad de México 2018 - 2022, Se recibió y aprobó el Segundo Informe parcial del Proyecto de investigación sobre la política ambiental de la Ciudad de México (2018-2022). Conceptos aplicados y cubiertos con los recursos del Fondo 150130 No etiquetado Recursos Federales-Participaciones a Entidades Federativas y Municipios-Participaciones en Ingresos Federales -2023-Original de la URG, fondo con tratamiento de recursos fiscales.

Elaboró 8):


 ÁNGEL ADRIÁN JIMÉNEZ GONZÁLEZ
 RESPONSABLE DE RECURSOS FINANCIEROS PRESUPUESTALES

Autorizó 9):


 MTRA. XIMENA BUSTAMANTE MORALES
 DIRECTORA DE ADMINISTRACIÓN Y FINANZAS



IPRF INGRESOS POR RUBRO DE FINANCIAMIENTO

Unidad Responsable de Gasto: 42 A000 CONSEJO DE EVALUACIÓN DE LA CIUDAD DE MÉXICO

Período: ENERO-MARZO 2023

RUBRO DE INGRESOS (3)	INGRESOS (Pesos con dos decimales)		IMPORTE DE LA VARIACIÓN (6)=5-4	EXPLICACIONES A LAS VARIACIONES (7)
	ESTIMADOS (4)	CAPTADOS (5)		
INGRESOS POR VENTA DE BIENES Y SERVICIOS Y OTROS INGRESOS	131,168.47	131,168.47	-	No existe variación los recursos asignados al periodo fueron captados e incorporados al presupuesto de egresos 2023 en su totalidad.
Ingresos Diversos	131,168.47	131,168.47	-	
Intereses cuenta productiva	131,168.47	131,168.47	-	
Otros ingresos	-	-	-	
TOTAL TRANSFERENCIAS, ASIGNACIONES, SUBSIDIOS Y OTRAS AYUDAS	4,621,171.00	4,621,171.00	-	No existe variación los recursos asignados al periodo fueron captados en su totalidad.
- CORRIENTES	4,621,171.00	4,621,171.00	-	
- CAPITAL	-	-	-	
TRANSFERENCIAS, ASIGNACIONES, SUBSIDIOS Y OTRAS AYUDAS LOCALES	4,621,171.00	4,621,171.00	-	No existe variación los recursos asignados al periodo fueron captados en su totalidad.
- CORRIENTES	4,621,171.00	4,621,171.00	-	
- CAPITAL	-	-	-	
TRANSFERENCIAS, ASIGNACIONES, SUBSIDIOS Y OTRAS AYUDAS FEDERALES	-	-	-	No existe variación los recursos asignados al periodo fueron captados e incorporados al presupuesto de egresos 2023 en su totalidad.
- CORRIENTES	-	-	-	
- CAPITAL	-	-	-	
REMANENTES DE EJERCICIOS ANTERIORES	3,258,068.76	3,258,068.76	-	No existe variación los recursos asignados al periodo fueron captados e incorporados al presupuesto de egresos 2023 en su totalidad.
Remanentes de recursos fiscales	3,258,068.76	3,258,068.76	-	
TOTAL URG (8)	8,010,408.23	8,010,408.23	-	



EPCE EJERCICIO PRESUPUESTAL EN CLASIFICACIÓN ECONÓMICA

Unidad Responsable de Gasto:	42 A000 CONSEJO DE EVALUACIÓN DE LA CIUDAD DE MÉXICO
Período:	ENERO-MARZO 2023

CAP (3)	PRESUPUESTO (Pesos con dos decimales)							VARIACIÓN		A) EXPLICACIÓN A LAS VARIACIONES DEL PRESUPUESTO DEVENGADO RESPECTO DEL PROGRAMADO
	APROBADO (4)	MODIFICADO (5)	PROGRAMADO (6)	COMPROMETIDO (7)	DEVENGADO (8)	EJERCIDO (9)	PAGADO (10)	(11)=8-6	(12)=9-8	B) EXPLICACIÓN A LAS VARIACIONES DEL PRESUPUESTO EJERCIDO RESPECTO AL DEVENGADO
TOTAL GASTO CORRIENTE	21,505,536.00	24,894,773.23	7,985,408.23	18,764,943.06	6,099,956.84	6,099,956.84	6,099,956.84	(1,885,451.39)	0.00	
1000	17,867,425.00	19,720,826.94	5,817,728.94	14,086,161.10	5,634,665.84	5,634,665.84	5,634,665.84	(183,063.10)	0.00	A) La variación obedece a que existen recursos no programados no ejercidos por concepto de las Aportaciones de Seguridad Social, Aportaciones para vivienda y aportaciones para el Fondo de Ahorro que se pagan a mes vencido. B) No existe variación por lo cual no se justifica
2000	58,073.00	58,073.00	18,300.00	50,598.39	7,474.61	7,474.61	7,474.61	(10,825.39)	0.00	A) La variación se debe a que existen recursos programados que se reprogramaron por concepto de material de oficina, adquisición de papel bond, de limpieza y material eléctrico que se ejercerán conforme a las necesidades de operación del Consejo. B) No existe variación por lo cual no se justifica
3000	3,540,940.00	5,076,775.29	2,142,530.29	4,589,085.57	457,816.39	457,816.39	457,816.39	(1,684,713.90)	0.00	A) La variación obedece a que se incorporaron al presupuesto de egresos 2023 los recursos remanentes del ejercicio 2022, a fin de dar suficiencia y llevar a cabo el Programa de Evaluaciones Externas para el ejercicio 2023. asimismo incide en la variación recursos disponibles por concepto de servicio de vigilancia y seguros, que se ejercerán a mes vencido conforme las facturas correspondientes, asimismo existen recursos disponibles por concepto de mantenimiento de inmuebles y de equipo de transporte que se ejercerá conforme a las necesidades del Consejo. B) No existe variación por lo cual no se justifica
4000	39,098.00	39,098.00	6,849.00	39,098.00	0.00	0.00	0.00	(6,849.00)	0.00	La variación obedece a que existen recursos programados para realizar la transferencia para el Sistema Local Anticorrupción, una vez que dicho Ente proporcione la información de la cuenta bancaria a la que se hará la transferencia correspondiente . B) No existe variación por lo cual no se justifica
TOTAL GASTO DE CAPITAL	25,000.00	25,000.00	25,000.00	25,000.00	0.00	0.00	0.00	(25,000.00)	0.00	
5000	25,000.00	25,000.00	25,000.00	25,000.00	0.00	0.00	0.00	(25,000.00)	0.00	A) La variación obedece a que los recursos destinados a la adquisición de mobiliario para sustituir los que se encuentran en mal estado en diferentes áreas del Consejo, que no se han ejercido debido a que no se recibieron las cotizaciones solicitadas a diferentes proveedores, por lo que se hará un nuevo procedimiento de adjudicación directa. B) No existe variación por lo cual no se justifica
6000								0.00	0.00	A) (13) B) (14)
7000								0.00	0.00	A) (13) B) (14)
TOTAL URG (15)	21,530,536.00	24,919,773.23	8,010,408.23	18,789,943.06	6,099,956.84	6,099,956.84	6,099,956.84	(1,910,451.39)	0.00	

Handwritten signature/initials



EPCF EJERCICIO PRESUPUESTAL EN CLASIFICACIÓN FUNCIONAL

Unidad Responsable de Gasto:	42 A000 CONSEJO DE EVALUACIÓN DE LA CIUDAD DE MÉXICO
Período:	ENERO-MARZO 2023

FI (3)	F (3)	SF (3)	DENOMINACIÓN (3)	PRESUPUESTO (Pesos con dos decimales)							VARIACIÓN	
				APROBADO (4)	MODIFICADO (5)	PROGRAMADO (6)	COMPROMETIDO (7)	DEVENGADO (8)	EJERCIDO (9)	PAGADO (10)	(11)=8-6	(12)=9-6
1	3	4	GOBIERNO	21,530,536.00	24,919,773.23	8,010,408.23	18,789,943.06	6,099,956.84	6,099,956.84	6,099,956.84	(1,910,451.39)	(18,819,816.39)
			Coordinación de la Política de Gobierno	21,530,536.00	24,919,773.23	8,010,408.23	18,789,943.06	6,099,956.84	6,099,956.84	6,099,956.84	(1,910,451.39)	(18,819,816.39)
			Función Pública	21,530,536.00	24,919,773.23	8,010,408.23	18,789,943.06	6,099,956.84	6,099,956.84	6,099,956.84	(1,910,451.39)	(18,819,816.39)
			TOTAL URG (13)	21,530,536.00	24,919,773.23	8,010,408.23	18,789,943.06	6,099,956.84	6,099,956.84	6,099,956.84	(1,910,451.39)	(18,819,816.39)

16



EPPCP EVOLUCIÓN PROGRAMÁTICO-PRESUPUESTAL POR CATEGORÍA PROGRAMÁTICA

Unidad Responsable de Gasto:				42 A000 CONSEJO DE EVALUACIÓN DE LA CIUDAD DE MÉXICO			
Período:				ENERO-MARZO 2023			
FI (3)	F (3)	SF (3)	PP (3)	DENOMINACIÓN (3)			UNIDAD DE MEDIDA (3)
1	3	4	R003	MINISTRACIÓN PARA ÓRGANOS AUTÓNOMOS Y DE GOBIERNO			ACCIÓN PERMANENTE

METAS				PRESUPUESTO (Pesos con dos decimales)								
ORIGINAL (4)	PROGRAMADA (5)	ALCANZADA (6)	ICMPP (%) (7)=(6/5)*100	APROBADO (8)	MODIFICADO (9)	PROGRAMADO (10)	COMPROMETIDO (11)	DEVENGADO (12)	EJERCIDO (13)	PAGADO (14)	ICPPP (%) (15)=(12/10)*100	IARCM (%) (16)=(7/15)*100
1	0.25	0.25	100	21,530,536.00	24,919,773.23	8,010,408.23	18,789,943.06	6,099,956.84	6,099,956.84	6,099,956.84	76.15038666	131.3190968

Objetivo:

De acuerdo con el Programa Operativo Anual y el Programa Anual de Trabajo del Consejo, se establecieron los siguientes objetivos institucionales para el ejercicio 2023.

1. Evaluaciones externas y seguimiento de recomendaciones
2. Medición de la pobreza, la desigualdad y el desarrollo social
3. Elaboración de documentos de investigación, indicadores e información
4. Evaluaciones internas
5. Acciones sociales
6. Informe de actividades al congreso, jefatura de gobierno y al comité coordinador del sistema anticorrupción
7. Opinión técnica sobre la evaluación de la orientación y distribución del gasto público.

X6

Acciones Realizadas:

SECRETARÍA EJECUTIVA

Actividad 1. Evaluación externa y seguimiento a las observaciones y recomendaciones

I.- Se elaboró, aprobó y publicó en Gaceta oficial de la Ciudad de México el Programa Anual de Evaluaciones 2023, en el cual quedaron las siguientes evaluaciones a realizar: 1. Evaluación de impactos percibidos de proyectos de intervención urbana (2019-2023); 2. Evaluación diagnóstica y de diseño del sistema de cuidados en la Ciudad de México (2023); 3. Evaluación de impacto del programa Ciudad Solar (2023); II.- Se recibió y aprobó con observaciones y cambios el Segundo informe parcial de la Evaluación de la política de movilidad de la Ciudad de México 2018 - 2022; III.- Se recibió y aprobó el Segundo Informe parcial del Proyecto de investigación sobre la política ambiental de la Ciudad de México (2018-2022) y IV.- Se elaboraron los Términos de referencia y los documentos siguientes: - TDR de la Evaluación de Impacto de Ciudad Solar; - TDR Encuesta sobre condiciones sociales 2023; - Plan de trabajo para la Evaluación de impactos percibidos de proyectos de intervención urbana (2019-2023); - Protocolo para la evaluación de cuidados. V.- Seguimiento de Observaciones - Organización de 2ª Sesión del Comité de Vivienda - Seguimiento de Observaciones de Vivienda. VI.- Seguimiento de Recomendaciones: - Elaboración y envío del Dictamen de Recomendaciones de la Evaluación de Vivienda 2021; - Elaboración y aprobación de un Dictamen de cumplimiento total de Recomendación de la DAVM-2019/08. - Celebración de tres sesiones de trabajo para asesorar en el cumplimiento de recomendaciones con DIF-CDMX; SEMUJERES y FIBE

Actividad 2. Evaluación interna: Se elaboraron los Lineamientos para la realización de las evaluaciones internas que incluyen las encuestas de satisfacción de los usuarios.

Actividad 3. Acciones sociales: Se han recibido 56 solicitudes de dicatminación de acciones sociales, mismas que se han dictaminado y de las cuales 49 pertenecen a las Alcaldías y 7 a diversas instancias del gobierno central.

Actividad 4. Otras actividades administrativas: Se elaboró y aprobó el Programa de capacitación a personas enlaces de la administración pública y alcaldías 2023 y 2.- Se elaboró el Programa de capacitación interno 2023

DIRECCIÓN DE INVESTIGACIÓN

Actividad 1. Finalización del estudio "Indicadores para la medición de la victimización, la percepción y la valoración del desempeño institucional en seguridad en la Ciudad de México, 2018-2022", este documento se encuentra en revisión por parte de la Dra. Araceli Damián González, Consejera Presidenta)

Actividad 2. Diseño y estimación de indicadores para la infografía publicada por el Consejo de Evaluación, en sus redes sociales, en el marco de la conmemoración por el Día Internacional de la Mujer (8 de marzo). <https://twitter.com/EvaluaCDMX/status/1633515480127348744?s=20>

Actividad 3. Asesoría a la Secretaría Ejecutiva para el seguimiento a las recomendación de la "Evaluación de diseño de la Declaratoria de Alerta por Violencia contra las Mujeres 2019 (DAVM-2019)".

DIRECCIÓN DE INFORMACIÓN ESTADÍSTICA

Actividad 1. Actualización del Método de Medición Integrada de la Pobreza (MMIP): 1.- Se revisó y se actualizó el documento "Descripción del Método de Medición Integrada de la Pobreza publicado en 2019 por el Consejo de Evaluación; 2.- Se llevó a cabo modificaciones a los indicadores de salud, seguridad social, tiempo, servicio de telecomunicaciones, carencia energética; 3.- Se actualizó el programa de cálculo del MMIP; 4.- Se construyó programa de cálculo de imputación del uso de tiempo del módulo de uso de tiempo de la Encuesta Nacional de Ingresos y Gastos de los Hogares; 5.- Actualización de la Canasta Normativa de Satisfactores Esenciales para 2022.

Actividad 2. Actualización del Ajuste de los Ingresos de las Encuestas Nacionales de Ingresos y Gastos de los Hogares: 1.- Se llevó a cabo el documento Metodología de ajuste de los datos del ingreso de los hogares de las Encuestas Nacionales de Ingresos y Gastos de los Hogares a Cuentas Nacionales 2020; 2.- Se actualizó el programa de cálculo del Ajuste a Cuentas Nacionales (2016, 2018 y 2020); 3.- Se llevó a cabo cuadros resumen del Ajuste a Cuentas Nacionales (2016, 2018 y 2020).

Actividad 3. Encuesta sobre Condiciones Sociales en la Ciudad de México: Se revisó y se modificaron los terminos de referencia de la Encuesta sobre Condiciones Sociales de la Ciudad de México.

Actividad 4. Estadísticas diversas: Se llevaron a cabo diversos tabulados de distintas encuestas para su publicación en la página del Consejo de Evaluación de la Ciudad de México

COORDINACIÓN DE ASUNTOS JURÍDICOS Y TRANSPARENCIA

Actividad 1. Número de solicitudes de información pública recibidas ,tramitadas y atendidas: 36

Causas de las variaciones del Índice de Aplicación de Recursos para la Consecución de Metas (IARCM): El índice de Aplicación de recursos para la consecución de las metas alcanzo el 131.32% debido a que la meta programadas se cumplió al 100% erogando para tal efecto el 76.15% de los recursos asignados, situación que se presenta en parte por los recursos remanentes, sobre todo del capítulo de servicios generales al contar con disponibilidades presupuestales para la realización de las evaluaciones externa y estar pendientes de ejercer los recursos destinados a servicios básicos que se erogaron a mes vencido, así como los recursos destinados al capítulo de servicios personales al no ejercer el total de los recursos estimados para el pago de laudos.



APP-RF AVANCE PROGRAMÁTICO-PRESUPUESTAL DE ACCIONES FINANCIADAS CON RECURSOS DE ORIGEN FEDERAL
FONDO, CONVENIO, SUBSIDIO O PARTICIPACIÓN:
(1)

Unidad Responsable de Gasto:	42 A000 CONSEJO DE EVALUACIÓN DE LA CIUDAD DE MÉXICO
Período:	ENERO-MARZO 2023

FI (4)	F (4)	SF (4)	PP (4)	DENOMINACIÓN (4)	UNIDAD DE MEDIDA (4)	FÍSICO			AVANCE FÍSICO (%)		PRESUPUESTAL (Pesos con dos decimales)						AVANCE PRESUPUESTAL (%)				
						ORIGINAL (5)	PROGRAMADO (6)	ALCANZADO (7)	(7/5)*100 -0)	(7/6)*100 -0)	APROBADO (10)	MODIFICADO (11)	PROGRAMADO (12)	COMPROMETIDO (13)	DEVENGADO (14)	EJERCIDO (15)	PAGADO (16)	(14/10)*100 (17)	(14/12)*100 (18)	(15/10)*100 (19)	(15/12)*100 (20)
1	3	4	R003	MINISTRACIÓN PARA ÓRGANOS AUTÓNOMOS Y DE GOBIERNO	ACCIÓN PERMANENTE	1	1	1	100	100	6,459,161.00	6,459,161.00	1,336,339.00	5,196,627.37	1,262,533.63	1,262,533.63	1,262,533.63	19.5464029	94.48	19.5464029	94.48
TOTAL URG (21)						1	1	1	100	100	6459161.00	6,459,161.00	1,336,339.00	5,196,627.37	1,262,533.63	1,262,533.63	1,262,533.63	19.5464029	34.48	19.5464029	34.48

ACCIONES REALIZADAS CON RECURSOS DE ORIGEN FEDERAL: (22)



PPI PROGRAMAS Y PROYECTOS DE INVERSIÓN

Unidad Responsable de Gasto:	42 A000 CONSEJO DE EVALUACIÓN DE LA CIUDAD DE MÉXICO
Periodo:	ENERO-MARZO 2023

CLAVE PROYECTO DE INVERSIÓN (3)	DENOMINACIÓN DEL PROYECTO DE INVERSIÓN (4)	AVANCE FÍSICO % (5)	PRESUPUESTO (Pesos con dos decimales) (6)						DESCRIPCIÓN DE ACCIONES REALIZADAS (7)	
			APROBADO	MODIFICADO	PROGRAMADO	COMPROMETIDO	DEVENGADO	EJERCIDO		PAGADO
A23NR0001	ADQUISICIÓN DE MOBILIARIO DE OFICINA	0	25,000.00	25,000.00	25,000.00	-	-	-	-	SE ENCUENTRA EN PROCESO LA ADQUISICIÓN, TODA VEZ QUE AÚN NO SE CUENTA CON LAS COTIZACIONES SOLICITADAS A DIVERSOS PROVEEDORES
	TOTAL URG (8)		25,000.00	25,000.00	25,000.00	-	-	-	-	

86



IAPP INDICADORES ASOCIADOS A PROGRAMAS PRESUPUESTARIOS

Unidad Responsable de Gasto:	42 A000 CONSEJO DE EVALUACIÓN DE LA CIUDAD DE MÉXICO
Período:	ENERO-MARZO 2023
Programa Presupuestario:	R003 MINISTRACIÓN PARA ÓRGANOS AUTÓNOMOS Y DE GOBIERNO

NOMBRE DEL INDICADOR (4)	OBJETIVO (5)	NIVEL DE OBJETIVO (6)	TIPO DE INDICADOR (7)	MÉTODO DE CÁLCULO (8)	NUMERADOR (9)	DENOMINADOR (10)	DIMENSIÓN A MEDIR (11)	FRECUENCIA DE MEDICIÓN (12)	UNIDAD DE MEDIDA (13)	LÍNEA BASE (14)	META PROGRAMADA AL PERIODO (15)	META ALCANZADA AL PERIODO (16)
Índice de cumplimiento del Programa Anual de Evaluaciones Externas programadas.	Conocer, explicar y valorar al menos, el diseño, la operación, los resultados y el impacto de las políticas, programas y acciones que implementen los entes de la Administración Pública y las Alcaldías.	Actividades	Gestión	((Evaluaciones realizadas) / (Evaluaciones programadas)) * 100	0	0	Eficacia	Trimestral	Porcentaje	3	0%	0%

NOTA: SE ESTABLECIO EN EL PROGRAMA ANUAL DE EVALUACIONES EXTERNAS LA REALIZACIÓN DE 3 EVALUACIONES. PUBLICADOSE EN LA GACETA OFICIAL DE LA CIUDAD DE MÉXICO EL 21 DE MARZO DE 2023.

1. EVALUACIÓN DE IMPACTOS PERCIBIDOS DE PROYECTOS DE INTERVENCIÓN URBANA (2019-2023).
2. EVALUACIÓN DIAGNÓSTICA Y DE DISEÑO DEL SISTEMA DE CUIDADOS EN LA CIUDAD DE MÉXICO (2023)
3. EVALUACIÓN DE IMPACTO DEL PROGRAMA CIUDAD SOLAR (2023)

LAS EVALUACIONES SE HAN PROGRAMADO A PARTIR DEL SEGUNDO TRIMESTRE DEL EJERCICIO 2023, RAZÓN POR LA CUAL EN EL PRIMER INFORME TRIMESTRAL LA META PROGRAMADA Y REALIZADA SE REPORTA EN CEROS.

XG



REA-1 REMANENTES DE EJERCICIOS ANTERIORES

Unidad Responsable de Gasto:	42 A000 CONSEJO DE EVALUACIÓN DE LA CIUDAD DE MÉXICO
Período:	ENERO-MARZO 2023

FI (3)	F (4)	AÑO (5)	MONTO (Pesos con dos decimales)		FUENTE DE FINANCIAMIENTO (8)	DESTINO DEL GASTO (9)
			REMANENTE (6)	RENDIMIENTOS FINANCIEROS (7)		
1	3	2	3,258,068.76		FISCALES	Mediante acuerdo número CECM/IISO/06/2023, el pleno del Consejo de Evaluación de la Ciudad de México, emitio opinión para que los recursos se aplicaran a los siguientes capítulos de gasto CAPÍTULO 1000: (\$1'853,401.94) para destinarlos al pago de laudos definitivos dictados por autoridad Y CAPÍTULO 3000: (\$1,404,666.82) para llevar a cabo Evaluación externa de las políticas, programas, estrategias, proyectos de inversión y acciones de la Administración Pública y de las Alcaldías, en materia de desarrollo social, económico, urbano y rural; así como medio ambiente y seguridad ciudadana.
TOTAL URG (10)			3,258,068.76			



ADPR-1 ADECUACIONES PRESUPUESTALES POR CAPÍTULO DE GASTO

Unidad Responsable de Gasto:	42 A000 CONSEJO DE EVALUACIÓN DE LA CIUDAD DE MÉXICO
Período:	ENERO-MARZO 2023

CAPÍTULO DE GASTO (3)	PRESUPUESTO (Pesos con dos decimales)		CAUSAS DE LAS ADECUACIONES AL PRESUPUESTO (6)
	APROBADO (4)	MODIFICADO (5)	
1000 Servicios Personales	17,867,425.00	19,720,826.94	Mediante acuerdo número CECM/IISO/06/2023, el pleno del Consejo de Evaluación de la Ciudad de México, emitió opinión para que los recursos se aplicaran a los siguientes capítulos de gasto CAPÍTULO 1000: (\$1'853,401.94) para destinarlos al pago de laudos definitivos dictados por autoridad Y CAPÍTULO 3000: (\$1,404,666.82) para llevar a cabo Evaluación externa de las políticas, programas, estrategias, proyectos de inversión y acciones de la Administración Pública y de las Alcaldías, en materia de desarrollo social, económico, urbano y rural; así como medio ambiente y seguridad ciudadana. De igual forma se destinaron recursos obtenidos por rendimientos financieros al capítulo de gasto 3000 por (\$131,168.47) destinados a las Evaluaciones externas y a la renta de activos intangibles.
3000 Servicios Generales	3,540,940.00	5,076,775.29	
TOTAL URG (7)	21,408,365.00	24,797,602.23	

XG



ADPR-2 ADECUACIONES PRESUPUESTALES POR PROYECTOS, ACCIONES O PROGRAMAS

Unidad Responsable de Gasto:	42 A000 CONSEJO DE EVALUACIÓN DE LA CIUDAD DE MÉXICO
Período:	ENERO-MARZO 2023

PRESUPUESTO (Pesos con dos decimales)

APROBADO: (3)	MODIFICADO: (4)	VARIACIÓN ABSOLUTA: (5)=4-3	VARIACIÓN %: (6)=((4 / 3)-1)*100
		0.00	

PROYECTOS, ACCIONES O PROGRAMAS ^{*/} (7)	PRESUPUESTO (Pesos con un decimal)		CAUSAS DE LAS ADECUACIONES AL PRESUPUESTO (10)
	APROBADO (8)	MODIFICADO (9)	
1.-EVALUACIONES EXTERNAS Y 2.- APOYO ADMINISTRATIVO	21,530,536.00	24,919,773.23	Mediante acuerdo número CECM/IISO/06/2023, el pleno del Consejo de Evaluación de la Ciudad de México, emitio opinión para que los recursos se aplicaran a los siguientes capítulos de gasto CAPÍTULO 1000: (\$1'853,401.94) para destinarlos al pago de laudos definitivos dictados por autoridad Y CAPÍTULO 3000: (\$1,404,666.82) para llevar a cabo Evaluación externa de las políticas, programas, estrategias, proyectos de inversión y acciones de la Administración Pública y de las Alcaldías, en materia de desarrollo social, económico, urbano y rural; así como medio ambiente y seguridad ciudadana. De igual forma se destinaron recursos obtenidos por intereses financieros al capítulo de gasto 3000 por (\$131,168.47) destinados a las Evaluaciones externas y a la renta de activos intangibles.
TOTAL URG (11)	21,530,536.00	24,919,773.23	

*/ Se refiere a la categoría programática con la que opera el Órgano de Gobierno o Autónomo.

**ESTADOS FINANCIEROS
CONSEJO DE EVALUACIÓN DE LA CIUDAD DE MEXICO
ESTADO DE SITUACIÓN FINANCIERA
AL 31 DE MARZO DE 2023
(CIFRAS EN PESOS)**



CONCEPTO	2023	2022	CONCEPTO	2023	2022
ACTIVO			PASIVO		
Activo Circulante			Pasivo Circulante		
Efectivo y Equivalentes	4,568,636	9,806,215	Cuentas por Pagar a Corto Plazo	2,567,783	1,557,043
Derechos a Recibir Efectivo o Equivalentes	0	4,524	Documentos por Pagar a Corto Plazo	0	0
Derechos a Recibir Bienes o Servicios	0	32,619	Porción a Corto Plazo de la Deuda Pública a Largo Plazo	0	0
Inventarios	0	0	Títulos y Valores a Corto Plazo	0	0
Almacenes	157,181	216,688	Pasivos Diferidos a Corto Plazo	0	0
Estimación por Pérdida o Deterioro de Activos Circulantes	0	0	Fondos y Bienes de Terc. en Garantía y/o Administración a Corto Plazo	0	0
Otros Activos Circulantes	0	0	Provisiones a Corto Plazo	0	0
			Otros Pasivos a Corto Plazo	0	0
Total de Activos Circulantes	4,725,819	10,060,046	Total de Pasivos Circulantes	2,567,783	1,557,043
Activo No Circulante			Pasivo No Circulante		
Inversiones Financieras a Largo Plazo	0	0	Cuentas por Pagar a Largo Plazo	0	0
Derechos a Recibir Efectivo o Equivalentes a Largo Plazo	0	0	Documentos por Pagar a Largo Plazo	0	0
Bienes Inmuebles, Infraestructura y Construcciones en Proceso	0	0	Deuda Pública a Largo Plazo	0	0
Bienes Muebles	2,152,327	2,205,021	Pasivos Diferidos a Largo Plazo	0	0
Activos Intangibles	1,334,741	1,334,741	Fondos y Bienes de Terc. en Garantía y/o Administración a Largo Plazo	0	0
Depreciación, Deterioro y Amortización Acumulada de Bienes	(2,890,465)	(2,817,792)	Provisiones a Largo Plazo	0	0
Activos Diferidos	0	0			
Estimación por Pérdida o Deterioro de Activos no Circulantes	0	0	Total de Pasivos No Circulantes	0	0
Otros Activos no Circulantes	0	0	Total del Pasivo	2,567,783	1,557,043
			HACIENDA PÚBLICA/PATRIMONIO		
			Hacienda Pública/Patrimonio Contribuido	3,035,461	3,035,461
			Aportaciones	3,035,461	3,035,461
			Donaciones de Capital	0	0
			Actualización de la Hacienda Pública/Patrimonio	0	0
			Hacienda Pública/Patrimonio Generado	(290,622)	6,389,512
			Resultados del Ejercicio (Ahorro/Desahorro)	(1,449,941)	3,075,055
			Resultados de Ejercicios Anteriores	1,169,119	3,314,457
			Revalúos	0	0
			Reservas	0	0
			Rectificaciones de Resultados de Ejercicios Anteriores	0	0
			Exceso o Insuficiencia en la Act. de la Hacienda Púb./Patrim.	0	0
			Resultado por Posición Monetaria	0	0
			Resultado por Tenencia de Activos no Monetarios	0	0
Total de Activos No Circulantes	596,603	921,970	Total Hacienda Pública/Patrimonio	2,754,639	9,424,973
Total del Activo	5,322,422	10,982,016	Total del Pasivo y Hacienda Pública/Patrimonio	5,322,422	10,982,016

JUD de Recursos Financieros Contables

Directora de Administración y Finanzas

Secretario Ejecutivo

Angel Aarón Chavarría Casanova

Ximena Bustamante Morales

Guillermo Jimenez-Malgarejo

Bajo protesta de decir verdad declaramos que los Estados Financieros y sus notas, son razonablemente correctos y son responsabilidad del emisor.
La información consignada en este reporte es responsabilidad de la Unidad Ejecutora de Gasto, de conformidad a los Artículos 51, 154 y 155 de la Ley de Austeridad, Transparencia en Remuneraciones, Prestaciones y Ejercicio de Recursos de la Ciudad de México.
Las notas que acompañan al presente Estado Financiero son parte integral del mismo.

**ESTADOS FINANCIEROS
CONSEJO DE EVALUACIÓN DE LA CIUDAD DE MEXICO
ESTADO DE ACTIVIDADES
DEL 01 AL 31 DE MARZO DEL 2023
(CIFRAS EN PESOS)**



CONCEPTO	2023	2022
INGRESOS Y OTROS BENEFICIOS		
Ingresos de Gestión	0	0
Impuestos	0	0
Cuotas y Aportaciones de Seguridad Social	0	0
Contribuciones de Mejoras	0	0
Derechos	0	0
Productos	0	0
Aprovechamientos	0	0
Ingresos por Venta de Bienes y Prestación de Servicios	0	0
Part., Aport., Conv., Incentivos Derivados de la Colab. Fisc., Fondos Distintos de Aport., Transf., Asig., Subsidios y Subvenciones, y Pens.	4,621,171	7,272,207
Participaciones, Aportaciones, Convenios, Incentivos Derivados de la Colaboración Fiscal y Fondos Distintos de Aportaciones	4,621,171	7,272,207
Transferencias, Asignaciones, Subsidios y Subvenciones, y Pensiones y Jubilaciones	0	0
Otros Ingresos y Beneficios	131,168	50,870
Ingresos Financieros	131,168	49,148
Incremento por Variación de Inventarios	0	0
Disminución del Exceso de Estimaciones por Pérdida o Deterioro u Obsolescencia	0	0
Disminución del Exceso de Provisiones	0	0
Otros Ingresos y Beneficios Varios	0	1,722
Total de Ingresos y Otros Beneficios	4,752,339	7,323,077
GASTOS Y OTRAS PÉRDIDAS		
Gastos de Funcionamiento	6,110,905	4,155,486
Servicios Personales	5,634,666	3,767,830
Materiales y Suministros	18,422	38,156
Servicios Generales	457,816	349,500
Transferencias, Asignaciones, Subsidios y Otras Ayudas	0	0
Transferencias Internas y Asignaciones al Sector Público	0	0
Transferencias al Resto del Sector Público	0	0
Subsidios y Subvenciones	0	0
Ayudas Sociales	0	0
Pensiones y Jubilaciones	0	0
Transferencias a Fideicomisos, Mandatos y Contratos Análogos	0	0
Transferencias a la Seguridad Social	0	0
Donativos	0	0
Transferencias al Exterior	0	0
Participaciones y Aportaciones	0	0
Participaciones	0	0
Aportaciones	0	0
Convenios	0	0
Intereses, Comisiones y Otros Gastos de la Deuda Pública	0	0
Intereses de la Deuda Pública	0	0
Comisiones de la Deuda Pública	0	0
Gastos de la Deuda Pública	0	0
Costo por Coberturas	0	0
Apoyos Financieros	0	0
Otros Gastos y Pérdidas Extraordinarias	91,376	92,536
Estimaciones, Depreciaciones, Deterioros, Obsolescencia y Amortizaciones	91,376	92,536
Provisiones	0	0
Disminución de Inventarios	0	0
Otros Gastos	0	0
Inversión Pública	0	0
Inversión Pública no Capitalizable	0	0
Total de Gastos y Otras Pérdidas	6,202,280	4,248,022
Resultados del Ejercicio (Ahorro/Desahorro)	(1,449,941)	3,075,055

JUD de Recursos Financieros Contables

Directora de Administración y Finanzas

Secretario Ejecutivo

Ángel Aarón Chavarría Casanova

Ximena Bustamante Morales

Guillermo Jimenes Melgarejo

Bajo protesta de decir verdad declaramos que los Estados Financieros y sus notas, son razonablemente correctos y son responsabilidad del emisor.

La información consignada en este reporte es responsabilidad de la Unidad Ejecutora de Gasto, de conformidad a los artículos 51, 154 y 155 de la Ley de Austeridad, Transparencia en Remuneraciones, Prestaciones y Ejercicio de Recursos de la Ciudad de México.

Las notas que acompañan al presente Estado Financiero son parte Integral del mismo

ESTADOS FINANCIEROS
CONSEJO DE EVALUACIÓN DE LA CIUDAD DE MEXICO
ESTADO DE CAMBIOS EN LA SITUACIÓN FINANCIERA
DEL 01 AL 31 DE MARZO DEL 2023
(CIFRAS EN PESOS)



C O N C E P T O	O R I G E N	A P L I C A C I Ó N
ACTIVO		
Activo Circulante		
Efectivo y Equivalentes	5,237,577	0
Derechos a Recibir Efectivo o Equivalentes	4,524	0
Derechos a Recibir Bienes o Servicios	32,619	0
Inventarios	0	0
Almacenes	59,507	0
Estimación por Pérdida o Deterioro de Activos Circulantes	0	0
Otros Activos Circulantes	0	0
Activo No Circulante		
Inversiones Financieras a Largo Plazo	0	0
Derechos a Recibir Efectivo o Equivalentes a Largo Plazo	0	0
Bienes Inmuebles, Infraestructura y Construcciones en Proceso	0	0
Bienes Muebles	52,694	0
Activos Intangibles	0	0
Depreciación, Deterioro y Amortización Acumulada de Bienes	272,673	0
Activos Diferidos	0	0
Estimación por Pérdida o Deterioro de Activos no Circulantes	0	0
Otros Activos no Circulantes	0	0
PASIVO		
Pasivo Circulante		
Cuentas por Pagar a Corto Plazo	1,010,741	0
Documentos por Pagar a Corto Plazo	0	0
Porción a Corto Plazo de la Deuda Pública a Largo Plazo	0	0
Títulos y Valores a Corto Plazo	0	0
Pasivos Diferidos a Corto Plazo	0	0
Fondos y Bienes de Terceros en Garantía y/o Administración a Corto Plazo	0	0
Provisiones a Corto Plazo	0	0
Otros Pasivos a Corto Plazo	0	0
Pasivo No Circulante		
Cuentas por Pagar a Largo Plazo	0	0
Documentos por Pagar a Largo Plazo	0	0
Deuda Pública a Largo Plazo	0	0
Pasivos Diferidos a Largo Plazo	0	0
Fondos y Bienes de Terceros en Garantía y/o Administración a Largo Plazo	0	0
Provisiones a Largo Plazo	0	0
HACIENDA PÚBLICA/PATRIMONIO		
Hacienda Pública/Patrimonio Contribuido		
Aportaciones	0	0
Donaciones de Capital	0	0
Actualización de la Hacienda Pública/Patrimonio	0	0
Hacienda Pública/Patrimonio Generado		
Resultados del Ejercicio (Ahorro/Desahorro)	0	4,524,996
Resultados de Ejercicios Anteriores	0	2,145,338
Revalúos	0	0
Reservas	0	0
Rectificaciones de Resultados de Ejercicios Anteriores	0	0
Exceso o Insuficiencia en la Actualización de la Hacienda Pública/Patrimonio		
Resultado por Posición Monetaria	0	0
Resultado por Tenencia de Activos no Monetarios	0	0
Total de Activo, Pasivo y Hacienda Pública/Patrimonio	6,670,334	6,670,334

JUD de Recursos Financieros Contables

Directora de Administración y Finanzas

Secretario Ejecutivo

Ángel Aaron Chavarría Casanova

Ximena Bustamante Morales

Guillermo Jiménez Melgarejo

Bajo protesta de decir verdad declaramos que los Estados Financieros y sus notas, son razonablemente correctos y son responsabilidad del emisor.
 La información consignada en este reporte es responsabilidad de la Unidad Ejecutora de Gasto, de conformidad a los Artículos 31, 154 y 155 de la Ley de Amplitud, Transparencia en Remuneraciones, Prestaciones y Ejercicio de Recursos de la Ciudad de México
 Las notas que acompañan al presente Estado Financiero son parte integral del mismo

ESTADOS FINANCIEROS
CONSEJO DE EVALUACIÓN DE LA CIUDAD DE MEXICO
ESTADO DE FLUJOS DE EFECTIVO
DEL 01 AL 31 DE MARZO DEL 2023
(CIFRAS EN PESOS)



C O N C E P T O

2023

2022

Flujos de Efectivo de las Actividades de Operación

Origen	2023	2022
Impuestos	4,752,339	7,323,077
Cuotas y Aportaciones de Seguridad Social	0	0
Contribuciones de Mejoras	0	0
Derechos	0	0
Productos	0	0
Aprovechamientos	0	0
Ingresos por Venta de Bienes y Prestación de Servicios	0	0
Participaciones, Aportaciones, Convenios, Incentivos Derivados de la Colaboración Fiscal y Fondos Distintos de Aportaciones	4,621,171	7,272,207
Transferencias, Asignaciones, Subsidios y Subvenciones, y Pensiones y Jubilaciones	0	0
Otros Orígenes de Operación	131,168	50,870
Aplicación	6,110,905	4,155,486
Servicios Personales	5,634,666	3,767,830
Materiales y Suministros	18,422	38,156
Servicios Generales	457,816	349,500
Transferencias Internas y Asignaciones al Sector Público	0	0
Transferencias al Resto del Sector Público	0	0
Subsidios y Subvenciones	0	0
Ayudas Sociales	0	0
Pensionamientos y Jubilaciones	0	0
Transferencias a Fideicomisos, Mandatos y Contratos Análogos	0	0
Transferencias a la Seguridad Social	0	0
Donativos	0	0
Transferencias al Exterior	0	0
Participaciones	0	0
Aportaciones	0	0
Convenios	0	0
Otras Aplicaciones de Operación	0	0
Flujos Netos de Efectivo por Actividades de Operación	(1,358,565)	3,167,591

Flujos de Efectivo de las Actividades de Inversión

Origen	2023	2022
Bienes Inmuebles, Infraestructura y Construcciones en Proceso	0	0
Bienes Muebles	0	0
Otros Orígenes de Inversión	0	0
Aplicación	3,512,714	0
Bienes Inmuebles, Infraestructura y Construcciones en Proceso	0	0
Bienes Muebles	0	0
Otras Aplicaciones de Inversión	3,512,714	0
Flujos Netos de Efectivo por Actividades de Inversión	(3,512,714)	0

Flujos de Efectivo de las Actividades de Financiamiento

Origen	2023	2022
Endeudamiento Neto	0	0
Interno	0	0
Externo	0	0
Otros Orígenes de Financiamiento	0	0
Aplicación	0	(6,638,624)
Servicios de la Deuda	0	0
Interno	0	0
Externo	0	0
Otras Aplicaciones de Financiamiento	0	(6,638,624)
Flujos Netos de Efectivo por Actividades de Financiamiento	0	6,638,624
Incremento/Disminución Neta en el Efectivo y Equivalentes al Efectivo	(4,871,279)	9,806,215
Efectivo y Equivalentes al Efectivo al Inicio del Ejercicio	9,806,215	0
Efectivo y Equivalentes al Efectivo al Final del Ejercicio	4,934,936	9,806,215

JUD de Recursos Financieros Contables

Ángel Aaron Chavarría Casanova

Directora de Administración y Finanzas

Ximena Bustamante Morales

Secretario Ejecutivo

Guillermo Jimenes Melgarejo

Bajo protesta de decir verdad declaramos que los Estados Financieros y sus notas, son razonablemente correctos y son responsabilidad del emisor.
 La información consignada en este reporte es responsabilidad de la Unidad Ejecutora de Gasto, de conformidad a los Artículos 61, 154 y 155 de la Ley de Austeridad, Transparencia en Remuneraciones, Prestaciones y Ejercicio de Recursos de la Ciudad de México
 Las notas que acompañan al presente Estado Financiero son parte integral del mismo

ESTADOS FINANCIEROS
CONSEJO DE EVALUACIÓN DE LA CIUDAD DE MEXICO
ESTADO DE VARIACIÓN EN LA HACIENDA PÚBLICA
DEL 01 AL 31 DE MARZO DEL 2023
(CIFRAS EN PESOS)



CONCEPTO	HACIENDA PÚBLICA/PATRIMONIO CONTRIBUIDO	HDA. PÚB/PATRIM. GENERADO DE EJERCICIOS ANTERIORES	HDA. PÚB/PATRIM. GENERADO DEL EJERCICIO	EXCESO O INSUF. EN A ACT. DE LA HACIEND PÚBLICA/PATRIMONIO	TOTAL
Hacienda Pública/Patrimonio Contribuido Neto de 2022	3,035,461				3,035,461
Aportaciones	3,035,461				3,035,461
Donaciones de Capital	0				0
Actualización de la Hacienda Pública/Patrimonio	0				0
Hacienda Pública/Patrimonio Generado Neto de 2022		3,314,457	3,075,055		6,389,512
Resultados del Ejercicio (Ahorro/Desahorro)			3,075,055		3,075,055
Resultados de Ejercicios Anteriores		3,314,457			3,314,457
Revalúos		0			0
Reservas		0			0
Rectificaciones de Resultados de Ejercicios Anteriores		0			0
Exceso o Insuficiencia en la Actualización de la Hacienda Pública/Patrimonio Neto de 2022				0	0
Resultado por Posición Monetaria				0	0
Resultado por Tenencia de Activos no Monetarios				0	0
Hacienda Pública/Patrimonio Neto Final de 2021	3,035,461	3,314,457	3,075,055	0	9,424,973
Cambios en la Hacienda Pública/Patrimonio Contribuido Neto de 2023	0				0
Aportaciones	0				0
Donaciones de Capital	0				0
Actualización de la Hacienda Pública/Patrimonio	0				0
Variaciones de la Hacienda Pública/Patrimonio Generado Neto de 2023		(2,145,338)	(4,524,996)		(6,670,334)
Resultados del Ejercicio (Ahorro/Desahorro)			(4,524,996)		(4,524,996)
Resultados de Ejercicios Anteriores		(2,145,338)	0		(2,145,338)
Revalúos		0			0
Reservas		0			0
Rectificaciones de Resultados de Ejercicios Anteriores		0			0
Cambios en el Exceso o Insuficiencia en la Actualización de la Hacienda Pública/Patrimonio Neto de 2023				0	0
Resultado por Posición Monetaria				0	0
Resultado por Tenencia de Activos no Monetarios				0	0
Hacienda Pública/Patrimonio Neto Final de 2023	3,035,461	1,169,119	(1,449,941)	0	2,754,639

JUD de Recursos Financieros Contables

Directora de Administración y Finanzas

Secretario Ejecutivo

Ángel Aarón Chavarría Casanova

Ximena Buscagente Morales

Guillermo Jiménez Melgarejo

Bajo protesta de decir verdad declaramos que los Estados Financieros y sus notas, son razonablemente correctos y son responsabilidad del emisor.
 La información consignada en este reporte es responsabilidad de la Unidad Ejecutora de Gasto, de conformidad con los Artículos 51, 154 y 155 de la Ley de Austeridad, Transparencia en Remuneraciones, Prestaciones y Ejercicio de Recursos de la Ciudad de México
 Las notas que acompañan al presente Estado Financiero son parte integral del mismo

ESTADOS FINANCIEROS
CONSEJO DE EVALUACIÓN DE LA CIUDAD DE MEXICO
ESTADO ANALÍTICO DE LA DEUDA Y OTROS PASIVOS
DEL 01 AL 31 DE MARZO DEL 2023
(CIFRAS EN PESOS)



DENOMINACIÓN DE LAS DEUDAS	MONEDA DE CONTRATACIÓN	INSTITUCIÓN O PAÍS ACREEDOR	SALDO INICIAL DEL PERIODO	SALDO FINAL DEL PERIODO
DEUDA PÚBLICA			0	0
Corto Plazo				
Deuda Interna			0	0
Instituciones de Crédito			0	0
Títulos y Valores			0	0
Arrendamientos Financieros			0	0
Deuda Externa			0	0
Organismos Financieros Internacionales			0	0
Deuda Bilateral			0	0
Títulos y Valores			0	0
Arrendamientos Financieros			0	0
Subtotal de Deuda Pública a Corto Plazo			0	0
Largo Plazo				
Deuda Interna			0	0
Instituciones de Crédito			0	0
Títulos y Valores			0	0
Arrendamientos Financieros			0	0
Deuda Externa			0	0
Organismos Financieros Internacionales			0	0
Deuda Bilateral			0	0
Títulos y Valores			0	0
Arrendamientos Financieros			0	0
Subtotal de Deuda Pública a Largo Plazo			0	0
Total de Otros Pasivos			1,557,043	2,567,783
Total de Deuda Pública y Otros Pasivos			1,557,043	2,567,783

JUD de Recursos Financieros Contables

Ángel Aarón Chavarría Casanova

Directora de Administración y Finanzas

Ximena Bustamante Morales

Secretario Ejecutivo

Guillermo Jimenes Melgarejo

Bajo protesta de decir verdad declaramos que los Estados Financieros y sus Notas, son razonablemente correctos y son responsabilidad del emisor.
 La información consignada en este reporte es responsabilidad de la Unidad Ejecutora de Gasto, de conformidad con los Artículos 51, 154 y 155 de la Ley de Austeridad, Transparencia en Remuneraciones, Prestaciones y Ejercicio de Recursos de la Ciudad de México
Las notas que acompañan al presente Estado Financiero son parte integral del mismo

ESTADOS FINANCIEROS
CONSEJO DE EVALUACIÓN DE LA CIUDAD DE MEXICO
ESTADO ANALÍTICO DEL ACTIVO
DEL 01 AL 31 DE MARZO DEL 2023
(CIFRAS EN PESOS)



CONCEPTO	SALDO INICIAL	CARGOS DEL PERIODO	ABONOS DEL PERIODO	SALDO FINAL	VARIACIÓN DEL PERIODO
ACTIVO	10,982,016	521,132,015	526,791,609	5,322,422	(5,659,593)
Activo Circulante	10,060,046	520,996,607	526,330,834	4,725,819	(5,334,227)
Efectivo y Equivalentes	9,806,215	520,000,202	525,237,779	4,568,638	(5,237,577)
Derechos a Recibir Efectivo o Equivalentes	4,524	7,188	11,711	0	(4,524)
Derechos a Recibir Bienes o Servicios	32,619	976,678	1,009,298	0	(32,619)
Inventarios	0	0	0	0	0
Almacenes	216,688	12,539	72,046	157,181	(59,507)
Estimación por Pérdida o Deterioro de Activos Circulantes	0	0	0	0	0
Otros Activos Circulantes	0	0	0	0	0
Activo No Circulante	921,970	135,409	460,775	596,603	(325,366)
Inversiones Financieras a Largo Plazo	0	0	0	0	0
Derechos a Recibir Efectivo o Equivalentes a Largo Plazo	0	0	0	0	0
Bienes Inmuebles, Infraestructura y Construcciones en Proceso	0	0	0	0	0
Bienes Muebles	2,205,021	41,357	94,051	2,152,327	(52,694)
Activos Intangibles	1,334,741	0	0	1,334,741	0
Depreciación, Deterioro y Amortización Acumulada de Bienes	(2,617,792)	94,051	366,724	(2,890,465)	(272,673)
Activos Diferidos	0	0	0	0	0
Estimación por Pérdida o Deterioro de Activos no Circulantes	0	0	0	0	0
Otros Activos no Circulantes	0	0	0	0	0

JUD de Recursos Financieros Contables

Directora de Administración y Finanzas

Secretario Ejecutivo

Ángel Aarón Chavarría Casanova

Ximena Bustamante Morales

Guillermo Jimenes Melgarejo

Bajo protesta de decir verdad declaramos que los Estados Financieros y sus notas, son razonablemente correctos y son responsabilidad del emisor.
 La información consignada en este reporte es responsabilidad de la Unidad Ejecutora de Gasto, de conformidad con los Artículos 51, 154 y 155 de la Ley de Austeridad, Transparencia en Remuneraciones, Prestaciones y Ejercicio de Recursos de la Ciudad de México.
Las notas que acompañan al presente Estado Financiero son parte integral del mismo

ESTADOS FINANCIEROS
CONSEJO DE EVALUACION DE LA CIUDAD DE MEXICO
ESTADO DE SITUACION FINANCIERA DETALLADO - LDF
(CIFRAS EN PESOS)



CONCEPTO	AL 31 DE MARZO DE	2023	2022	CONCEPTO	AL 31 DE MARZO DE	2023	2022
----------	-------------------	------	------	----------	-------------------	------	------

ACTIVO

PASIVO

Activo Circulante

Pasivo Circulante

Efectivo y Equivalentes	4,568,838	9,806,215	Cuentas por Pagar a Corto Plazo	2,567,783	1,557,043
Efectivo	0	0	Servicios Personales por Pagar a Corto Plazo	1,007,916	0
Bancos/Tesorería	0	0	Proveedores por Pagar a Corto Plazo	751,811	1,128,938
Bancos/Dependencias y Otros	19,593	9,806,215	Contratistas por Obras Públicas por Pagar a Corto Plazo	0	0
Inversiones Temporales (hasta tres meses)	3,512,714	0	Participaciones y Aportaciones por Pagar a Corto Plazo	0	0
Fondos con Afectación Específica	0	0	Transferencias Otorgadas por Pagar a Corto Plazo	0	0
Depósitos de Fondos de Terceros en Garantía y/o Administración	0	0	Int., Comisiones y Otros Gastos de la Deuda Pública por Pagar a Corto Plazo	0	0
Otros Efectivos y Equivalentes	1,036,330	0	Retenciones y Contribuciones por Pagar a Corto Plazo	808,057	428,104
			Devoluciones de la Ley de Ingresos por Pagar a Corto Plazo	0	0
			Otras Cuentas por Pagar a Corto Plazo	0	0
Derechos a Recibir Efectivo o Equivalentes	0	4,524	Documentos por Pagar a Corto Plazo	0	0
Inversiones Financieras de Corto Plazo	0	0	Documentos Comerciales por Pagar a Corto Plazo	0	0
Cuentas por Cobrar a Corto Plazo	0	0	Documentos con Contratistas por Obras Públicas por Pagar a Corto Plazo	0	0
Deudores Diversos por Cobrar a Corto Plazo	0	4,524	Otros Documentos por Pagar a Corto Plazo	0	0
Ingresos por Recuperar a Corto Plazo	0	0			
Deudores por Anticipos de la Tesorería a Corto Plazo	0	0	Porción a Corto Plazo de la Deuda Pública a Largo Plazo	0	0
Préstamos Otorgados a Corto Plazo	0	0	Porción a Corto Plazo de la Deuda Pública	0	0
Otros Derechos a Recibir Efectivo o Equivalentes a Corto Plazo	0	0	Porción a Corto Plazo de Arrendamiento Financiero	0	0
Derechos a Recibir Bienes o Servicios	0	32,619	Títulos y Valores a Corto Plazo	0	0
Anticipo a Prov. por Adq. de Bienes y Prestación de Servicios a Corto Plazo	0	1,332			
Anticipo a Prov. por Adq. de Bienes Inmuebles y Muebles a Corto Plazo	0	0	Pasivos Diferidos a Corto Plazo	0	0
Anticipo a Prov. por Adq. de Bienes Intangibles a Corto Plazo	0	0	Ingresos Cobrados por Adelantado a Corto Plazo	0	0
Anticipo a Contratistas por Obras Públicas a Corto Plazo	0	0	Intereses Cobrados por Adelantado a Corto Plazo	0	0
Otros Derechos a Recibir Bienes o Servicios a Corto Plazo	0	31,287	Otros Pasivos Diferidos a Corto Plazo	0	0
Inventarios	0	0	Fondos y Bienes de Terceros en Garantía y/o Administración a Corto Plazo	0	0
Inventario de Mercancías para Venta	0	0	Fondos en Garantía a Corto Plazo	0	0
Inventario de Mercancías Terminadas	0	0	Fondos en Administración a Corto Plazo	0	0
Inventario de Mercancías en Proceso de Elaboración	0	0	Fondos Contingentes a Corto Plazo	0	0
Inventario de Materias Primas, Materiales y Suministros para Producción	0	0	Fondos de Fideicomisos, Mandatos y Contratos Análogos a Corto Plazo	0	0
Bienes en Tránsito	0	0	Otros Fondos de Terceros en Garantía y/o Administración a Corto Plazo	0	0
			Valores y Bienes en Garantía a Corto Plazo	0	0
Almacenes	157,181	216,688			
			Provisiones a Corto Plazo	0	0
Estimación por Pérdida o Deterioro de Activos Circulantes	0	0	Provisión para Demandas y Juicios a Corto Plazo	0	0
Est. para Ctas. Incobrables por Derechos a Recibir Efectivo o Equivalentes	0	0	Provisión para Contingencias a Corto Plazo	0	0
Estimación por Deterioro de Inventarios	0	0	Otras Provisiones a Corto Plazo	0	0
Otros Activos Circulantes	0	0	Otros Pasivos a Corto Plazo	0	0
Valores en Garantía	0	0	Ingresos por Clasificar	0	0
Bienes en Garantía (excluye depósitos de fondos)	0	0	Recaudación por Participar	0	0
Bienes Derivados de Embargos, Decomisos, Aseguramientos y Dación en Pago	0	0	Otros Pasivos Circulantes	0	0
Adquisición con Fondos de Terceros	0	0			
Total de Activos Circulantes	4,725,818	10,060,046	Total de Pasivos Circulantes	2,567,783	1,557,043

JUD de Recursos Financieros Contables

Directora de Administración y Finanzas

Secretario Ejecutivo

Ángel Aarón Chavarría Casanova

Ximena Bustamante Morales

Guillermo Jimenes Megarejo

La información consignada en este reporte es responsabilidad de la Unidad Ejecutora de Gasto, de conformidad con los Artículos 51, 154 y 155 de la Ley de Austeridad, Transparencia en Remuneraciones, Prestaciones y Ejercicio de Recursos de la Ciudad de México

ACTIVO

PASIVO

Activo No Circulante

Pasivo No Circulante

Inversiones Financieras a Largo Plazo	0	0	Cuentas por Pagar a Largo Plazo	0	0
Derechos a Recibir Efectivo o Equivalentes a Largo Plazo	0	0	Documentos por Pagar a Largo Plazo	0	0
Bienes Inmuebles, Infraestructura y Construcciones en Proceso	0	0	Deuda Pública a Largo Plazo	0	0
Bienes Muebles	2,152,327	2,205,021	Pasivos Diferidos a Largo Plazo	0	0
Activos Intangibles	1,334,741	1,334,741	Fondos y Bienes de Terceros en Garantía y/o Administración a Largo Plazo	0	0
Depreciación, Deterioro y Amortización Acumulada de Bienes	(2,890,465)	(2,617,792)	Provisiones a Largo Plazo	0	0
Activos Diferidos	0	0	Total de Pasivos No Circulantes	0	0
Estimación por Pérdida o Deterioro de Activos no Circulantes	0	0	Total del Pasivo	2,567,783	1,557,043
Otros Activos no Circulantes	0	0	HACIENDA PÚBLICA/PATRIMONIO		

Hacienda Pública/Patrimonio Contribuido	3,035,461	3,035,461
Aportaciones	3,035,461	3,035,461
Donaciones de Capital	0	0
Actualización de la Hacienda Pública/Patrimonio	0	0
Hacienda Pública/Patrimonio Generado	(280,822)	6,389,612
Resultados del Ejercicio (Ahorro/Desahorro)	(1,449,941)	3,075,055
Resultados de Ejercicios Anteriores	1,169,119	3,314,457
Revalúos	0	0
Reservas	0	0
Rectificaciones de Resultados de Ejercicios Anteriores	0	0
Exceso o Insuficiencia en la Actualización de la Hacienda Pública/Patrim	0	0
Resultado por Posición Monetaria	0	0
Resultado por Tenencia de Activos no Monetarios	0	0

Total de Activos No Circulantes	596,603	921,970	Total Hacienda Pública/Patrimonio	2,764,639	9,424,973
Total del Activo	5,322,422	10,982,016	Total del Pasivo y Hacienda Pública/Patrimonio	5,322,422	10,982,016

JUD de Recursos Financieros Contables

Directora de Administración y Finanzas

Secretario Ejecutivo



Ángel Aaron Chavarria Casanova



Ximena Bustamante Morales



Guillermo Jimenes Melgarejo

La información consignada en este reporte es responsabilidad de la Unidad Ejecutora de Gasto, de conformidad con los Artículos 51, 154 y 155 de la Ley de Austeridad, Transparencia en Remuneraciones, Prestaciones y Ejercicio de Recursos de la Ciudad de México

**ESTADOS FINANCIEROS
CONSEJO DE EVALUACIÓN DE LA CIUDAD DE MEXICO
INFORME ANALÍTICO DE LA DEUDA PÚBLICA Y OTROS PASIVOS - LDF
(CIFRAS EN PESOS)**



DENOMINACIÓN DE LA DEUDA PÚBLICA Y OTROS PASIVOS	SALDO AL 31 DE MARZO DEL 2023	DISPOSICIONES DEL PERIODO	AMORTIZACIONES DEL PERIODO	REVALUACIONES		SALDO FINAL DEL PERIODO	PAGO DE INTERESES DEL PERIODO	PAGOS DE COMISIONES DEMÁS COSTOS ASOCIADOS DURANTE EL PERIODO
				RECLASIFICACIONES	OTROS AJUSTES			
DEUDA PÚBLICA	0	0	0	0	0	0	0	0
Corto Plazo	0	0	0	0	0	0	0	0
Instituciones de Crédito	0	0	0	0	0	0	0	0
Titulos y Valores	0	0	0	0	0	0	0	0
Arrendamientos Financieros	0	0	0	0	0	0	0	0
Largo Plazo	0	0	0	0	0	0	0	0
Instituciones de Crédito	0	0	0	0	0	0	0	0
Titulos y Valores	0	0	0	0	0	0	0	0
Arrendamientos Financieros	0	0	0	0	0	0	0	0
OTROS PASIVOS	1,557,043	0	0	0	0	2,567,783	0	0
Total de Deuda Pública y Otros Pasivos	1,557,043	0	0	0	0	2,567,783	0	0
DEUDA CONTINGENTE (Informativo)	0	0	0	0	0	0	0	0
Deuda Contingente 1	0	0	0	0	0	0	0	0
Deuda Contingente 2	0	0	0	0	0	0	0	0
Deuda Contingente XX	0	0	0	0	0	0	0	0
VALOR DE INSTRUMENTOS BONO CUPÓN CERO (Informativo)	0	0	0	0	0	0	0	0
Instrumentos Bono Cupón Cero 1	0	0	0	0	0	0	0	0
Instrumentos Bono Cupón Cero 2	0	0	0	0	0	0	0	0
Instrumentos Bono Cupón Cero XX	0	0	0	0	0	0	0	0

OBLIGACIONES A CORTO PLAZO	MONTO CONTRATADO	PLAZO PACTADO	TASA DE INTERES	COMISIONES Y COSTOS RELACIONADOS	TASA EFECTIVA
OBLIGACIONES A CORTO PLAZO (Informativo)	0	0	0	0	0
Crédito 1	0	0	0	0	0
Crédito 2	0	0	0	0	0
Crédito xx	0	0	0	0	0

JUD de Recursos Financieros Contables

Ángel Aarón Chavarría Casanova

Directora de Administración y Finanzas

Ximena Bustamante Morales

Secretario Ejecutivo

Guillermo Jimenes Melgarejo

FORMATO 2

La información consignada en este reporte es responsabilidad de la Unidad Ejecutora de Gasto, de conformidad a los Artículos 51, 154 y 155 de la Ley de Austeridad, Transparencia en Remuneraciones, Prestaciones y Ejercicio de Recursos de la Ciudad de México

**CONSEJO DE EVALUACIÓN DE LA CIUDAD DE MÉXICO
 INFORME SOBRE PASIVOS CONTINGENTES
 MARZO DE 2023**

Al cierre del periodo, el Consejo de Evaluación de la Ciudad de México informa los siguientes laudos:


No.	EXPEDIENTE	FECHA DE PROMOCIÓN	NOMBRE	CUANTIFICACIÓN			PAGOS	
				IMPORTE NETO A FAVOR DEL TRABAJADOR	IMPORTE POR ISR RETENIDO, IMSS E ISN	TOTAL	PAGOS POR CONCEPTO DE IMSS	CHEQUE EXPEDIDO A FAVOR DEL TRABAJADOR
1	108/2013	25/02/2013	CASTRO HERNANDEZ ROSA	\$ 927,292.40	\$ 2,665,219.85	\$ 3,592,512.25	\$ 505,310.09	\$ 927,292.40
2	628/2013	05/02/2013	MUNDO LÓPEZ ÁNGEL**	\$ -	\$ 336,080.78	\$ 336,080.78	\$ -	
3	661/2013	09/09/2010	PÉREZ RUÍZ FLAVIO ROMÁN	\$ 80,294.37	\$ 519,419.20	\$ 599,713.57	\$ 497,827.04	\$ 80,294.37
4	642/14	20/06/2014	JUÁREZ SALAZAR JOSÉ MIGUEL**	\$ 175,592.00	\$ 454,630.60	\$ 630,222.60	\$ -	
TOTAL				\$1,183,178.77	\$ 541,011.36	\$ 5,158,529.20	\$ 1,003,137.13	\$ 1,007,586.77

** A la fecha no se tiene promoción de los laudos, se realiza el claculo a fin de contabilizar el monto en el pasivo contingente, el cual se modificará una vez que se reactiven.


No.	IMPORTE CLC's	SALDO PENDIENTE DE ENTERAR POR CONCEPTO DE ISR RETENIDO, IMSS E ISN	SALDO PENDIENTE POR PAGAR CON RECURSOS DEL EJERCICIO 2023	OBSERVACIONES
1	\$ 1,971,585.77	\$ 538,983.28	\$ 1,620,926.48	LA CLC NÚMERO 100182 SE EXPIDIO POR UN MONTO DE 1939,655.57, A CARGO A ESA CLC SE EMITIO EL CHEQUE POR \$927,292.40 A FAVOR DE LA ACTORA DEPOSITADO A LA JUNTA LOCAL DE CONCILIACIÓN Y ARBITRAJE A TRAVÉS DE LA OFICIALIA DE PARTES SIN QUE A LA FECHASE SE CUENTE CON LA DOCUMENTACIÓN COM PROBATORIA DEL PAGO, SE PAGARON LINEAS DE CAPTURA POR CONCEPTO DE IMSS POR UN IMPORTE DE \$505,310.09. SE TIENE PENDIENTE EN BANCOS UN IMPORTE DE \$507,053.08 QUE CORRESPONDEN AL ENTERO DE ISR, ISN Y CUOTAS. EL SALDO PENDIENTE DE ACUERDO A LA CUANTIFICACIÓN REALIZADA ES POR UN MONTO \$1652,856.68 QUE SERÁ CUBIERTO CON CARGO AL EJERCICIO 2023
2		\$ -	\$ 336,080.78	
3	\$ 599,716.57	\$ 21,592.16	-\$ 3.00	EL CHEQUE QUE SE EXPIDIO FUE POR LA CANTIDAD DE POR \$49,010.15 A FAVOR DEL ACTOR PERO SE DEPOSITO A TRAVÉS DE LA OFICIALIA DE PARTES A LA JUNTA LOCAL DE CONCILIACIÓN Y ARBITRAJE. CABE SEÑALAR QUE EN EL EXPEDIENTE NÚMERO 661/2013, SE INCLUYE EN DEDUCCIONES EL MONTO DE \$31,287.22 QUE FUERON DECONTADOS EN EL IMPORTE NETO POR TRATARSE DE RECURSOS PAGADOS CON PRESUPUESTO DE OTRO EJERCICIO EJERCICIO FISCAL, DERIVADO DEL EM BARGO DE LA CUENTA BANCARIA DEL ENTONCES CONSEJO DE EVALUACIÓN DEL DESARROLLO SOCIAL, POR LO QUE IMPORTE NETO REAL PAGADO AL TRABAJADOR ES DE \$80294.37 (\$49,010.15 DEL PRESUPUESTO 2022 Y \$31,287.22). EL SALDO PENDIENTE CON RELACIÓN AL IMPORTE DE LA CLC CORRESPONDE AL ISR RETENIDO E ISN PENDIENTES DE ENTERAR
4		\$ -	\$ 630,222.60	
TOTAL	\$ 2,571,302.34	\$ 560,575.44	\$ 2,587,226.86	



Elaboró
 Ángel Aarón Chavarría Casanova
 JUD de Recursos
 Financieros Contables



Revisó
 Ximena Bustamante Morales
 Directora de Administración y Finanzas



Autorizó
 Guillermo Jiménez Melgarejo
 Secretario Ejecutivo

a) NOTAS DE DESGLOSE

I) Notas al Estado de Situación Financiera

Activo

Efectivo y Equivalentes

1. Al cierre del periodo, el rubro de efectivo y equivalentes del Consejo de Evaluación de la Ciudad de México está representado por el disponible en cuentas bancarias originado por las Aportaciones del Gobierno de la Ciudad de México.

EFECTIVO Y EQUIVALENTES (CIFRAS EN PESOS)		
INTEGRACIÓN	2023	2022
FONDO REVOLVENTE	-	-
BANCOS / DEPENDENCIAS Y OTROS	19,593	9,806,215
INVERSIONES TEMPORALES (HASTA 3 MESES)	3,512,714	-
OTROS EFECTIVOS Y EQUIVALENTES	1,036,330	-
TOTAL	4,568,638	9,806,215

Dicho saldo presentado está representado de la siguiente manera:

- Cuenta bancaria afirme 133107835 a nombre del Consejo de Evaluación del Desarrollo Social de la Ciudad de México, con saldo de \$6,534 actualmente embargada.
- Cuenta bancaria afirme 136114530 a nombre del Consejo de Evaluación del Desarrollo Social de la Ciudad de México, sin saldo. El banco el 30 de diciembre de 2022 informa que la cuenta se encuentra embargada en cumplimiento a orden judicial por un juicio laboral y el día 3 de febrero del 2023 el banco entrega cheque de caja por un importe de \$28,741 a favor de la actora Rosa Castro Hernández como parte del cumplimiento.
- Cuenta bancaria afirme 136115057 a nombre del Consejo de Evaluación de la Ciudad de México, con saldo de \$13,059
- Depósito de los cheques certificados 12, 13 y 14 por un importe de \$1,007,590 para garantizar el cumplimiento de los Laudos 108/2013 Rosa Castro Hernández y 661/2013 Flavio Román Pérez Ruiz ante la Junta Local de Conciliación y arbitraje, así como \$28,741 en cheque de caja otorgado por el banco en resolución de orden judicial a la actora Rosa Castro Hernández.

Derechos a recibir Efectivo y Equivalente y Bienes o servicios a recibir.

1. No se tienen cuentas de derechos a recibir efectivos y equivalentes

DERECHOS A RECIBIR EFECTIVO Y EQUIVALENTES (CIFRAS EN PESOS)		
INTEGRACIÓN	2023	2022
CUENTAS POR COBRAR A CORTO PLAZO	-	-
DEUDORES DIVERSOS POR COBRAR A CORTO PLAZO	-	4,524
DEUDORES POR ANTICIPO DE LA TESORERIA	-	-
OTROS DERECHOS A RECIBIR EFECTIVO Y EQ.	-	-
TOTAL	-	4,524

1. No se tienen cuentas de derechos a recibir bienes o servicios

DERECHOS A RECIBIR BIENES O SERVICIOS (CIFRAS EN PESOS)		
INTEGRACIÓN	2023	2022
ANT. A PROV. POR ADQ DE BIE. O SERV. CORTO PLAZO	-	8,860
ANT. A PROV. POR ADQ DE BIE. O SERV. LARGO PLAZO	-	-
OTROS DERECHOS A RECIBIR BIENES O SERVICIOS	-	31,287
TOTAL	-	40,147

6

ck
SW

Bienes Disponibles para su Transformación o Consumo (Inventarios)

1. El Consejo de Evaluación de la Ciudad de México no realiza procesos de transformación y/o elaboración de bienes, por lo consiguiente, no tiene saldo en la cuenta de inventarios, y consecuentemente no aplica algún método de valuación de inventarios.
2. En el rubro de Almacenes de materiales y Consumo Interno, se presentan las siguientes cifras:

CONSEJO DE EVALUACIÓN DE LA CIUDAD DE MÉXICO

Notas a los Estados Financieros de marzo de 2023



ALMACENES (CIFRAS EN PESOS)		
INTEGRACIÓN	2023	2022
ALMACENES DE MATERIALES Y SUMINISTROS DE CONSUMO	157,181	216,688
TOTAL	157,181	216,688

Representados de la siguiente manera:

- Materiales de Administración, Emisión \$ 110,667
- Materiales y Artículos de Construcción \$ 10,419
- Vestuario, Blancos, Prendas de Protección \$ 5,923
- Herramientas, Refacciones y Accesorios \$ 30,172
- No se tienen materiales de lento movimiento o dañado

Inversiones Financiera

1. El Consejo de Evaluación de la Ciudad de México al cierre del periodo, no mantiene inversiones financieras en fideicomisos, ni en plazos mayores a 3, 6 o 12 meses.

INVERSIONES FINANCIERAS (CIFRAS EN PESOS)		
INTEGRACIÓN	2023	2022
INVERSIONES A CORTO PLAZO	-	-
INVERSIONES A LARGO PLAZO	-	-
TOTAL	-	-

Bienes Muebles, Inmuebles e Intangibles

1. Los Bienes Muebles están integrados por el Mobiliario, Equipo de Administración y Equipo de Transporte por un importe de \$2,152,327 los cuales se registran al costo de adquisición, menos la depreciación acumulada a método lineal por \$2,086,344

Handwritten signatures and initials in blue ink.

CONSEJO DE EVALUACIÓN DE LA CIUDAD DE MÉXICO

Notas a los Estados Financieros de marzo de 2023



Los cuales se desglosan de la siguiente manera:

- Mobiliario y equipo de administración \$1,889,600
 - Mobiliario y equipo educacional y recreativo \$18,664
 - Vehículos y equipo de Transporte \$151,466
 - Maquinaria y otros equipos y herramientas \$92,597
2. El Consejo de Evaluación de la Ciudad de México no cuenta con bienes inmuebles.
 3. El rubro de activos intangibles este representado por la cuenta de software con un importe de \$1,334,740.67 el cual se registra a costo de adquisición, menos la amortización a método lineal por \$804,120 presentados de la siguiente manera
 4. Es importante mencionar que el 80% del activo del Consejo se encuentra totalmente depreciado y amortizado. De los \$596,603 del valor presente del activo fijo, el 89% corresponde a activos intangibles.

BIENES MUEBLES, INMUEBLES E INTANGIBLES (CIFRAS EN PESOS)		
INTEGRACIÓN	2023	2022
BIENES MUEBLES	2,152,327	2,205,021
ACTIVOS INTANGIBLES	1,334,741	1,334,741
BIENES INMUEBLES	-	-
DEPREC, DETERIORO Y AMORT. ACUM	- 2,890,465	- 2,617,792
TOTAL	596,603	921,970

Estimaciones y Deterioros

1. El Consejo de Evaluación de la Ciudad de México, no tiene en su contabilidad activo de tipo biológico y no requiere registrar estimaciones y reservas por incobrabilidad.


Otros Activos

1. El Consejo de Evaluación de la Ciudad de México, no tiene cuentas de otros activos

Handwritten signatures and initials in blue ink, including a large '6' and initials 'M' and 'R'.

CONSEJO DE EVALUACIÓN DE LA CIUDAD DE MÉXICO

Notas a los Estados Financieros de marzo de 2023



Pasivo

1. El saldo al cierre es de \$2,567,783 el cual corresponde a Servicios Personales por pagar, Retenciones y Contribuciones integradas por ISR de Sueldos, ISR de Asimilados a Salarios, ISR de retención por Honorarios Profesionales, ISR por pagos por Cuenta de Terceros, Retenciones por Arrendamiento de Inmuebles, así como Cuotas obrero-patronales ante el IMSS, INFONAVIT, SAR y proveedores por pago a mes vencido.

La integración pormenorizada de los saldos se representa de la siguiente manera:

CUENTAS POR PAGAR A CORTO PLAZO (CIFRAS EN PESOS)		
INTEGRACIÓN	2023	2022
SERVICIOS PERSONALES	1,007,916	0
PROVEEDORES POR PAGAR	751,811	1,128,938
RETENCIONES Y CONTRIBUCIONES	808,057	524,383
TOTAL	2,567,783	1,653,321

2. El Consejo de Evaluación de la Ciudad de México no tiene recursos localizados en Fondos de Bienes de Terceros en Administración y/o en Garantía a corto y largo plazo.
3. El Consejo de Evaluación de la Ciudad de México actualmente tiene 4 laudos activos, los cuales ejercen una presión de gasto importante, siendo relevante la consideración de estos montos como una obligación futura virtualmente ineludible. Dichos laudos se detallan de la siguiente manera:

No.	EXPEDIENTE	FECHA DE PROMOCIÓN	NOMBRE	CUANTIFICACIÓN			PAGOS	
				IMPORTE NETO A FAVOR DEL TRABAJADOR	IMPORTE POR ISR RETENIDO, IMSS E ISN	TOTAL	PAGOS POR CONCEPTO DE IMSS	CHEQUE EXPEDIDO A FAVOR DEL TRABAJADOR
1	108/2013	25/02/2013	CASTRO HERNANDEZ ROSA	\$ 947,327.36	\$ 2,826,610.04	\$ 3,773,937.40	\$ 2,338,677.07	\$ 927,292.40
2	628/2013	05/02/2013	MUNDO LÓPEZ ÁNGEL**	\$ -	\$ 336,080.78	\$ 336,080.78	\$ -	
3	661/2013	09/09/2010	PÉREZ RUÍZ FLAVIO ROMÁN	\$ 80,294.37	\$ 519,419.20	\$ 599,713.57	\$ 497,827.04	\$ 80,294.37
4	642/14	20/06/2014	JUÁREZ SALAZAR JOSÉ MIGUEL**	\$ 175,592.00	\$ 454,630.60	\$ 630,222.60	\$ -	
			TOTAL	\$ 1,203,213.73	\$ 541,011.36	\$ 5,339,954.35	\$ 2,836,504.11	\$ 1,007,586.77

** A la fecha no se tiene promoción de los laudos, se realiza el cálculo a fin de contabilizar el monto en el pasivo contingente, el cual se modificará una vez que se reactiven.

CONSEJO DE EVALUACIÓN DE LA CIUDAD DE MÉXICO

Notas a los Estados Financieros de marzo de 2023



No.	IMPORTE CLC's	SALDO PENDIENTE DE ENTERAR POR CONCEPTO DE ISR RETENIDO, IMSS E ISN	SALDO PENDIENTE POR PAGAR CON RECURSOS DEL EJERCICIO 2023	OBSERVACIONES
1	\$ 1,971,585.77	-\$ 1,294,383.70	\$ 1,802,351.63	LA CLC NÚMERO 100182 SE EXPIDIO POR UN MONTO DE 1939,655.57, A CARGO A ESA CLC SE EMITIO EL CHEQUE POR \$927,292.40 A FAVOR DE LA ACTORA DEPOSITADO A LA JUNTA LOCAL DE CONCILIACIÓN Y ARBITRAJE A TRAVÉS DE LA OFICINA DE PARTES SIN QUE A LA FECHA SE CUENTE CON LA DOCUMENTACIÓN COMPROBATORIA DEL PAGO. SE PAGARON LINEAS DE CAPTURA POR CONCEPTO DE IMSS POR UN IMPORTE DE \$ 505,310.09. SE TIENE PENDIENTE EN BANCOS UN IMPORTE DE \$507,053.08 QUE CORRESPONDEN AL ENTERO DE ISR, ISN Y CUOTAS. EL SALDO PENDIENTE DE ACUERDO A LA CUANTIFICACIÓN REALIZADA ES POR UN MONTO \$1'652,856.68 QUE SERÁ CUBIERTO CON CARGO AL EJERCICIO 2023
2	0	\$ -	\$ 336,080.78	
3	\$ 599,716.57	\$ 21,592.16	-\$ 3.00	EL CHEQUE QUE SE EXPIDIO FUE POR LA CANTIDAD DE \$49,010.15 A FAVOR DEL ACTOR PERO SE DEPÓSITO A TRAVÉS DE LA OFICINA DE PARTES A LA JUNTA LOCAL DE CONCILIACIÓN Y ARBITRAJE. CABE SEÑALAR QUE EN EL EXPEDIENTE NÚMERO 6612013, SE INCLUYE EN DEDUCCIONES EL MONTO DE \$31,287.22 QUE FUERON DECONTADOS EN EL IMPORTE NETO POR TRATARSE DE RECURSOS PAGADOS CON PRESUPUESTO DE OTRO EJERCICIO EJERCICIO FISCAL DERIVADO DEL EM BARGO DE LA CUENTA BANCARIA DEL ENTONCES CONSEJO DE EVALUACIÓN DEL DESARROLLO SOCIAL, POR LO QUE EL IMPORTE NETO REAL PAGADO AL TRABAJADOR ES DE \$80294.37 (\$49,010.15 DEL PRESUPUESTO 2022 Y \$31,287.22). EL SALDO PENDIENTE CON RELACIÓN AL IMPORTE DE LA CLC CORRESPONDE AL ISR RETENIDO E ISN PENDIENTES DE ENTERAR
4		\$ -	\$ 630,222.60	
TOTAL	\$ 2,571,302.34	-\$ 1,272,791.54	\$ 2,768,652.01	

Los montos registrados son estimaciones de conformidad con el laudo emitido, por lo que tendrán variaciones considerando la fecha de pago.

II) Notas al Estado de Actividades

Ingresos de Gestión

1. El Consejo de Evaluación de la Ciudad de México no cuenta con ingresos por contribuciones de mejoras, derechos, productos, aprovechamientos, y de ingresos por venta de bienes y prestación de servicios.

Participaciones, Aportaciones, Convenios, Incentivos Derivados de la Colaboración Fiscal, Fondos Distintos de Aportaciones, Transferencias, Asignaciones, Subsidios y Subvenciones y Pensiones y Jubilaciones.

2. El Consejo de Evaluación de la Ciudad de México registró ingresos por concepto de Aportaciones del Gobierno de la Ciudad de México, por un importe de \$4,621,171 para efectuar pagos de gasto corriente.

Otros Ingresos y Beneficios

1. El Consejo de Evaluación de la Ciudad de México al cierre del periodo obtuvo \$131,168 de Ingresos Financieros derivados de los intereses generados por las inversiones y rendimientos realizados.

El rubro de Ingresos y Otros Beneficios se integra de la siguiente manera:

INGRESOS Y OTROS BENEFICIOS (CIFRAS EN PESOS)		
INTEGRACIÓN	2023	2022
INGRESOS DE GESTIÓN	-	-
PARTICIPACIONES APORTACIONES Y TRANSFERENCIAS	4,621,171	7,272,207
OTROS INGRESOS Y BENEFICIOS	131,168	50,870
TOTAL	4,752,339	7,323,077

Gastos y Otras Pérdidas:

1. El Rubro de Gastos y otras pérdidas se conforma por Gastos de Funcionamiento y Otros Gastos y Pérdidas Extraordinarias, en los cuales, el gasto más representativo se encuentra reflejado en el capítulo 1000; las partidas virtuales de estimaciones, depreciaciones, deterioros, obsolescencia y amortizaciones corresponden a \$91,376 y de gastos de funcionamiento de \$6,110,905 dando un total de gastos y otras pérdidas por \$2,202,280

GASTOS Y OTRAS PERDIDAS (CIFRAS EN PESOS)		
INTEGRACIÓN	2023	2022
SERVICIOS PROFESIONALES	5,634,666	3,767,830
MATERIALES Y SUMINISTROS	18,422	38,156
SERVICIOS GENERALES	457,816	349,500
TRANS ASIG SUBS Y OTRAS AYUDAS	-	-
ESTIM. DEPRE. DETER OBSOL Y AMORT.	91,376	92,536
TOTAL	6,202,280	4,248,022

III) Notas al Estado de Variación en la Hacienda Pública

1. Se muestran en este apartado los cambios en los elementos que componen la Hacienda Pública del Consejo de Evaluación de la Ciudad de México, al inicio y final del periodo en dos grandes rubros, Patrimonio Contribuido y Patrimonio Generado.



HACIENDA PÚBLICA / PATRIMONIO CONTRIBUIDO (CIFRAS EN PESOS)		
INTEGRACIÓN	2023	2022
APORTACIONES	3,035,461	3,035,461
DONACIONES DE CAPITAL	-	-
TOTAL	3,035,461	3,035,461

HACIENDA PÚBLICA / PATRIMONIO GENERADO (CIFRAS EN PESOS)		
INTEGRACIÓN	2023	2022
RESULTADO DEL EJERCICIO AHORRO / DESAHORRO	- 1,449,941	3,075,055
RESULTADO DE EJERCICIOS ANTERIORES	1,169,119	3,314,457
TOTAL	- 280,822	6,389,512

IV) Notas al Estado de Flujos de Efectivo

Efectivo y Equivalentes

1. El análisis de los saldos inicial y final que figuran en la última parte del Estado de Flujo de Efectivo en la cuenta de efectivo y equivalentes es como sigue:

EFECTIVO Y EQUIVALENTES (CIFRAS EN PESOS)		
INTEGRACIÓN	2023	2022
EFFECTIVO		
BANCOS/TESORERÍA		
BANCOS/DEPENDENCIAS Y OTROS	19,593	9,806,215
INVERSIONES TEMPORALES (HASTA 3 MESES)	3,512,714	
FONDOS CON AFECTACIÓN ESPECÍFICA		
DEPOSITOS DE FONDOS DE TERCEROS EN GARANTÍA Y/O ADMINISTRACIÓN		
OTROS EFECTIVOS Y EQUIVALENTES	1,036,330	-
TOTAL DE EFECTIVOS Y EQUIVALENTES	4,568,638	9,806,215

1. Conciliación de los Flujos de Efectivo Netos de las Actividades de Operación y la cuenta de Ahorro/Desahorro antes de Rubros Extraordinarios.

CONCILIACION DE FLUJOS DE EFECTIVOS NETOS (CIFRAS EN PESOS)		
INTEGRACIÓN	2023	2022
RESULTADOS DEL EJERCICIO AHORRO/DESAHORRO	-1,449,941	3,075,055
MOVIMIENTOS DE PARTIDAS (O RUBROS) QUE NO AFECTAN AL EFECTIVO		
DEPRECIACIÓN	41,323	42,483
AMORTIZACIÓN	50,053	50,053
INCREMENTOS EN LAS PROVISIONES		
INCREMENTO EN INVERSIONES PRODUCIDO POR REVALUACIÓN		
GANANCIA/PÉRDIDA EN VENTA DE BIENES, INMUEBLES E INTANGIBLES		
INCREMENTOS EN CUENTAS POR COBRAR		
FLUJOS DE EFECTIVO NETOS DE LAS ACTIVIDADES DE OPERACIÓN	-1,358,565	3,167,591

V) CONCILIACIÓN ENTRE LOS INGRESOS PRESUPUESTARIOS Y CONTABLES, ASÍ COMO ENTRE LOS EGRESOS PRESUPUESTARIOS Y LOS GASTOS CONTABLES

La conciliación se presentará atendiendo a lo dispuesto por el Acuerdo por el que se emite el formato de conciliación entre los ingresos presupuestarios y contables, así como entre los egresos presupuestarios y los gastos contables.

CONSEJO DE EVALUACIÓN DE LA CIUDAD DE MÉXICO
 Dirección de Administración y Finanzas
 Conciliación entre Ingresos Presupuestarios y Contables
 Correspondientes al mes de Marzo de 2023
 (Cifras en pesos)

1	Ingresos presupuestales		\$ 4,752,339
2 mas	Ingresos contables no presupuestarios		\$ -
	2.1 Ingresos Financieros	\$ -	
	2.2 Incremento por variación de inventarios	\$ -	
	2.3 Disminución del exceso de estimaciones por pérdida o deterioro u obsolescencia	\$ -	
	2.4 Disminución del exceso de provisiones	\$ -	
	2.5 Otros ingresos y beneficios varios	\$ -	
	2.6 Otros ingresos contables no presupuestarios	\$ -	
3 menos	Ingresos presupuestales no contables		\$ -
	3.1 Aprovechamientos patrimoniales	\$ -	
	3.2 Ingresos derivados de financiamientos	\$ -	
	3.3 Otros ingresos presupuestarios no contables	\$ -	
4	Ingresos Contables (4 = 1 + 2 - 3)		\$ 4,752,339

CONSEJO DE EVALUACIÓN DE LA CIUDAD DE MÉXICO

Notas a los Estados Financieros de marzo de 2023



CONSEJO DE EVALUACIÓN DE LA CIUDAD DE MÉXICO
 Dirección de Administración y Finanzas
 Conciliación entre Egresos Presupuestarios y Contables
 Correspondientes al mes de Marzo de 2023
 (Cifras en pesos)

1	Egresos presupuestarios		\$	6,093,282
2 menos	Egresos presupuestarios no contables			
	2.1 Materias primas y materiales de producción y comercialización	\$		-
	2.2 Materiales y suministros	\$		6,675
	2.3 Mobiliario y equipo de administración	\$		-
	2.4 Mobiliario y equipo educacional recreativo	\$		-
	2.5 Equipo e instrumental medico y de laboratorio	\$		-
	2.6 Vehiculos y equipos de transporte	\$		-
	2.7 Equipo de defensa y seguridad	\$		-
	2.8 Maquinaria, otros equipos y herramientas	\$		-
	2.9 Activos biológicos	\$		-
	2.1 Bienes inmuebles	\$		-
	2.11 Activos intangibles	\$		-
	2.12 Obra publica en bienes de dominio publico	\$		-
	2.13 Obra publica en bienes propios	\$		-
	2.14 Acciones y participaciones de capital	\$		-
	2.15 Compra de titulos y valores	\$		-
	2.16 Concesión de prestamos	\$		-
	2.17 Inversiones en fideicomisos, mandatos y otros analogos	\$		-
	2.18 Provisiones para contingencias y otras erogaciones especiales	\$		-
	2.19 Amortización de la deuda publica	\$		-
	2.20 Adeudos de ejercicios fiscales anteriores (ADEFAS)	\$		-
	2.21 Otros egresos presupuestarios no contables	\$		-
3 mas	Gastos contables no presupuestales		\$	108,998
	3.1 Estimaciones, depreciaciones, deterioros, obsolescencia y amortizaciones	\$	91,376	
	3.2 Provisiones	\$		-
	3.3 Disminución de inventarios	\$	17,622	
	3.4 Aumento por insuficiencia de estimaciones por pérdida o deterioro u obsolescencia	\$		-
	3.5 Aumento por insuficiencia de provisiones	\$		-
	3.6 Otros Gastos	\$		-
	3.7 Otros Gastos Contables no Presupuestales	\$		-
4	Gasto Contables (4 = 1 - 2 + 3)		\$	6,202,280

6

JB

b) NOTAS DE MEMORIA (CUENTAS DE ORDEN)

Las cuentas de orden se utilizan para registrar movimientos de valores que no afecten o modifiquen el balance del ente contable, sin embargo, su incorporación en libros es necesaria con fines de recordatorio contable, de control y en general sobre los aspectos administrativos, o bien, para consignar sus derechos o responsabilidades contingentes que puedan, o no, presentarse en el futuro.

Cuenta de Orden Contables y Presupuestarias:

Las cuentas que se manejan para efectos de estas Notas son las siguientes:

- Valores
- Emisión de Obligaciones
- Avals y Garantías
- Juicios
- Inversión Pública
- Bienes Concesionados o Comodato

Presupuestarias

- Cuentas de Ingresos
- Cuentas de Egresos

Solo se han realizado registros en la cuenta de orden Juicios, los cuales se desglosa de la siguiente manera:

No.	EXPEDIENTE	FECHA DE PROMOCIÓN	NOMBRE	CUANTIFICACIÓN			PAGOS	
				IMPORTE NETO A FAVOR DEL TRABAJADOR	IMPORTE POR ISR RETENIDO, IMSS E ISN	TOTAL	PAGOS POR CONCEPTO DE IMSS	CHEQUE EXPEDIDO A FAVOR DEL TRABAJADOR
1	108/2013	25/02/2013	CASTRO HERNANDEZ ROSA	\$ 947,327.36	\$ 2,826,610.04	\$ 3,773,937.40	\$ 2,338,677.07	\$ 927,292.40
2	628/2013	05/02/2013	MUNDO LÓPEZ ÁNGEL**	\$ -	\$ 336,080.78	\$ 336,080.78	\$ -	
3	661/2013	09/09/2010	PÉREZ RUIZ FLAVIO ROMÁN	\$ 80,294.37	\$ 519,419.20	\$ 599,713.57	\$ 497,827.04	\$ 80,294.37
4	642/14	20/06/2014	JUÁREZ SALAZAR JOSÉ MIGUEL**	\$ 175,592.00	\$ 454,630.60	\$ 630,222.60	\$ -	
			TOTAL	\$ 1,203,213.73	\$ 541,011.36	\$ 5,339,954.35	\$ 2,836,504.11	\$ 1,007,586.77

** A la fecha no se tiene promoción de los laudos, se realiza el claculo a fin de contabilizar el monto en el pasivo contingente, el cual se modificará una vez que se reactiven.

El avance que se registra en las cuentas de orden presupuestarias al cierre del periodo.

Cuentas de Ingresos

LEY DE INGRESOS ESTIMADA	21,530,536.00
LEY DE INGRESO POR EJECUTAR	16,909,365.00
MODIF A LA LEY DE INGRESOS ESTIMADA SECT	3,626,461.69
LEY DE INGRESOS DEVENGADA SECTOR PARAEST	-
LEY DE INGRESOS RECAUDADA SECTOR PARAEST	8,247,632.69

Cuentas de Egresos

PRESUPUESTO DE EGRESOS APROBADO SECTOR P	21,530,536.00
PRESUPUESTO DE EGRESOS POR EJERCER	19,057,040.31
MODIFICACIONES AL PRESUPUESTO DE EGRESOS	3,626,461.69
PRESUPUESTO DE EGRESOS COMPROMETIDO	-
PRESUPUESTO DE EGRESOS DEVENGADOS	-
PRESUPUESTO DE EGRESOS EJERCIDO	-
PRESUPUESTO DE EGRESOS PAGADO	6,099,957.38

El consejo de Evaluación de la Ciudad de México no tuvo valores en custodia de instrumentos prestados a formadores de mercado e instrumentos de crédito recibidos en garantía de los formadores de mercado u otros al cierre del periodo.

Al cierre del periodo el Consejo de Evaluación de la Ciudad de México no realizó ninguna emisión de instrumentos.

El Consejo de Evaluación de la Ciudad de México al cierre del periodo no tuvo construcciones en progreso.

c) NOTA DE GESTIÓN ADMINISTRATIVA

1. Introducción

En materia de Administración de Recursos, el Consejo de Evaluación de la Ciudad de México ha orientado sus acciones en apego a la normatividad aplicable, dando cumplimiento a las atribuciones que confiere el Estatuto del Consejo de Evaluación y el Manual de Organización.

Los servidores públicos que laboran en el Consejo de Evaluación, son conscientes de la importancia y prioridad en el cumplimiento de los derechos humanos y que las acciones que



realicen con motivo de las atribuciones de este organismo autónomo deberán tener un enfoque en materia de equidad de género y derechos humanos.

El Consejo de Evaluación, se define como organismo autónomo a partir de la publicación en la Gaceta Oficial de la Ciudad de México, el día 9 de junio de 2021, sin embargo, la Secretaría de Administración y Finanzas, para la asignación del Centro Gestor solicitó al Consejo de Evaluación, realizar los trámites ante el SAT para la obtención del Registro Federal de Contribuyentes, siendo a mediados del mes de noviembre de 2021 que se concluyó este proceso. La transferencia de los recursos que quedaron disponibles del órgano desconcentrado al órgano autónomo se llevó a cabo el día 3 de diciembre de 2021, la ministración de los recursos se hizo por parte de la Subsecretaría de Egresos, a mediados del mes de diciembre, fecha en la que se contó con la cuenta bancaria a nombre del órgano autónomo, por lo que en esta fecha inicia formalmente su funcionamiento y operación.

En cumplimiento a lo establecido en el artículo quinto transitorio de la Ley de Evaluación, los recursos humanos, materiales, financieros y presupuestales, así como los bienes muebles e inmuebles asignados al Consejo de Evaluación del Desarrollo Social de la Ciudad de México pasaron a formar parte del patrimonio del Consejo de Evaluación de la Ciudad de México. El pleno del Consejo de Evaluación el 14 de febrero de 2023 mediante acuerdo CECM/IISO/06/2023 de autorizó el calendario del presupuesto de egresos del ejercicio fiscal 2022, mismo que publicó el Congreso de la Ciudad de México mediante Gaceta Oficial de la Ciudad de México el día 27 de diciembre de 2022.

2. Panorama Económico y Financiero

De acuerdo con lo establecido en la Ley de Austeridad, Transparencia en Remuneraciones, Prestaciones y Ejercicio de Recursos de la Ciudad de México, el consejo de Evaluación, en estricto apego a la disciplina presupuestaria y al equilibrio de las finanzas públicas, aplicó en todo momento la optimización de los recursos de que dispone a efecto de evitar gastos innecesarios, conforme Programación y Presupuestación del gasto que comprendió las actividades necesarias para el cumplimiento de los objetivos, estrategias y líneas de acción contenidas en el Programa General de Desarrollo de la Ciudad de México, así como las previsiones de gasto público para cubrir los recursos humanos, materiales, financieros y de otra índole, necesarios para el desarrollo de dichas actividades.

3. Autorización e Historia

El Consejo de Evaluación de la Ciudad de México fue creado por Decreto publicado en la Gaceta Oficial del Gobierno del Distrito Federal con fecha 21 de septiembre de 2007, bajo el número 175 de la Décima Séptima Época; con personalidad jurídica y patrimonio propio, que goza de autonomía técnica, de gestión, y presupuestaria, de conformidad con lo previsto en la Ley Orgánica de la Administración Pública del Distrito Federal.

El 9 de junio de 2021 se publicó en la Gaceta Oficial de la Ciudad de México número 614 el Decreto por el cual se expide la Ley de Evaluación de la Ciudad de México constituido sin tipo de sociedad como Organismo Autónomo por mandato constitucional.

El 3 de septiembre de 2021 el Congreso de la Ciudad de México publicó en la Gaceta Oficial de la Ciudad de México número 676 Bis el Aviso por el que se da a conocer a las personas integrantes del Consejo de Evaluación de la Ciudad de México.

Para la fecha de 10 de septiembre el pleno del Consejo de Evaluación de la Ciudad de México aprobó la publicación en la Gaceta Oficial de la Ciudad de México número 681 el Aviso por el que se da a conocer el Acuerdo mediante el cual se designa a las Personas que ocuparán la Presidencia y la secretaria ejecutiva del Consejo de Evaluación.

Para el 20 de octubre de 2021 en la Gaceta Oficial de la Ciudad de México número 708 se publicó el Aviso por el cual se da a conocer el enlace electrónico para la consulta de su Estatuto Orgánico con sus consecuentes reformas los días 26 de noviembre gaceta número 734 y el día 15 de diciembre de 2021 gaceta número 747.

4. Organización y Objeto Social

OBJETO SOCIAL.

El Consejo de Evaluación es un organismo constitucional autónomo técnico colegiado e imparcial, de carácter especializado en evaluación, con personalidad jurídica y patrimonio propios, autonomía técnica y de gestión, así como capacidad para decidir sobre el ejercicio de su presupuesto, determinar su organización interna y encargado de la evaluación de las políticas, programas y acciones que implementen los entes de la Administración Pública y las Alcaldías, de conformidad con el artículo 6 de la Ley de Evaluación de la Ciudad de México.

Entre otras, tiene las siguientes atribuciones:

I.-Realizar la evaluación externa de las políticas, programas, estrategias, proyectos de inversión y acciones de la Administración Pública y de las Alcaldías, en materia de desarrollo social, económico, urbano y rural; así como medio ambiente y seguridad ciudadana;

II. Aprobar las metodologías y, en su caso, los indicadores a efecto de:

a) Medir las condiciones de pobreza, el índice de bienestar social, la desigualdad de la Ciudad y publicar sus resultados;

b) Medir el avance en materia de desarrollo económico, urbano y rural, así como en materia de medio ambiente y seguridad ciudadana, y

c) Realizar la evaluación de políticas y programas sociales y económicos.

Ejercicio fiscal.

- a) El ejercicio fiscal que reportamos en este informe corresponde a las operaciones realizadas entre el periodo del 1 de enero al 31 de marzo de 2023.

Régimen Jurídico.

- a) Como organismo autónomo de la Ciudad de México, el Consejo de Evaluación de la Ciudad de México, se rige por lo que se establece en el Título quinto, Capítulo V, artículos 46 y 47 de la Constitución Política de la Ciudad de México. El Consejo, tiene las obligaciones fiscales, ante la Secretaría de Hacienda y Crédito Público, por conducto del Sistema de Administración Tributaria, en el régimen de Persona Moral con Fines no Lucrativos. Esta exentó del pago del ISR e IVA por ingresos propios. Está obligado a la retención del ISR en el pago que realice a las personas físicas por concepto de sueldos y salarios asimilados a salarios, honorarios y arrendamiento de inmuebles.
- b) El régimen de Seguridad Social que tiene el personal de estructura del Consejo de Evaluación de la Ciudad de México, es ante el Instituto Mexicano del Seguro Social, derivado de que el ISSSTE no acepta a la fecha nuevos registros patronales.

Estructura organizacional básica

- a) Se encuentra representada por:
- Pleno del Consejo de Evaluación de la Ciudad de México,
 - Presidencia,
 - Secretaría Ejecutiva.

Fideicomisos, mandatos y análogos de los cuales es fideicomitente o fideicomisario

- a) El Consejo de Evaluación de la Ciudad de México no tiene operaciones relacionadas con Fideicomisos, Mandatos y Análogos de los cuales sea fideicomitente o fideicomisario.

5. Bases de Preparación de los Estados Financieros

El Consejo de Evaluación de la Ciudad de México, ha venido implementando la aplicación de los Criterios de Armonización Contable, en los tiempos y plazos que ha señalado el CONAC. Se está implementando un sistema de registro contable (software), llevando un registro paralelo en base al Clasificador por Objeto del Gasto, identificando su funcionalidad, finalidad, función y sub función y clasificación administrativa.

El Plan de Cuentas "Lista de Cuentas" fue aprobado por la Dirección General Armonización Contable y Rendición Cuentas con No. de oficio SAF/SE/DGACYRC/3566/2019 del 19 de julio de 2019 como organismo descentralizado. Se encuentra en proceso de autorización el Plan de cuentas del órgano autónomo.



Se ha dado cumplimiento a la entrega de la información y documentación requerida por las distintas Áreas y Dependencias del Gobierno de la Ciudad de México, en los tiempos y plazos correspondientes.

Postulados básicos.

Las operaciones son registradas de conformidad con los Principios Básicos de Contabilidad Gubernamental y las Normas Contables Generales aplicables a este tipo de organismos. Estas prácticas difieren en algunos aspectos de las Normas de Información Financiera (NIF) emitidas por el Consejo Mexicano para la Investigación y Desarrollo de Normas de Información Financiera, A.C. (CINIF), quien es la institución que, a partir del 1º de junio de 2004, asumió la función y responsabilidad de emitir la normatividad contable en México.

Revelar las nuevas políticas de reconocimiento;

La situación financiera, esta expresada en términos monetarios, por lo que sus derechos y obligaciones y en general las operaciones que realiza, están registradas en moneda nacional al momento de encontrarse devengados.

6. Políticas de Contabilidad Significativas

La depuración se realiza en base a los gastos autorizados y según la programación de gasto, por lo que los saldos que pudiera haber corresponden a gastos que se requieren realizar para dar cumplimiento a las obligaciones del Consejo.

7. Posición en Moneda Extranjera y Protección por Riesgo Cambiario

El Consejo de Evaluación de la Ciudad de México no cuenta con operaciones de este tipo.

8. Reporte Analítico del Activo

Mobiliario y Equipo: Se registran al costo de adquisición, incluyendo los impuestos efectivamente pagados con motivo de la adquisición; la depreciación se calcula a partir del mes siguiente de su adquisición conforme al método de línea recta con base en los porcentajes máximos que señala la Ley del Impuesto Sobre la Renta los cuales son:

Concepto	Años de vida útil	% de depreciación anual
BIENES MUEBLES		
Mobiliario y Equipo de Administración		
Muebles de Oficina y Estantería	10	10
Muebles, Excepto De Oficina Y Estantería	10	10
Equipo de Cómputo y de Tecnologías de la Información	3	33.3
Otros Mobiliarios y Equipos de Administración	10	10

Mobiliario y Equipo Educativo y Recreativo		
Equipos y Aparatos Audiovisuales	3	33.3
Otro Mobiliario y Equipo Educativo y Recreativo	5	20
Equipo de Transporte		
Automóviles y Equipo Terrestre	5	20
Maquinaria, Otros Equipos y Herramientas		
Maquinaria y Equipo de Construcción	10	10
Equipo de Comunicación y Telecomunicación	10	10
Herramientas y Máquinas-Herramienta	10	10
Otros Equipos	10	10

9. Fideicomisos, Mandatos y Análogos

El Consejo de Evaluación de la Ciudad de México no realizó operaciones relacionadas de Fideicomisos, Mandatos y Análogos.

10. Reporte de la Recaudación

El Consejo de Evaluación de la Ciudad de México, únicamente ha recibido aportaciones del Gobierno de la Ciudad de México por \$4,621,171 al 31 de marzo de 2023. Es importante comentar que durante el periodo no se recibieron Recursos Federales.

11. Información sobre la Deuda y el Reporte Analítico de la Deuda

El Consejo de Evaluación de la Ciudad de México no registró ningún tipo Deuda.

12. Calificaciones otorgadas

El Consejo de Evaluación de la Ciudad de México. No ha realizado transacciones que hayan sido sujetas de calificación crediticia.

13. Proceso de Mejora

a) El Consejo de Evaluación de la Ciudad de México, tiene implementados métodos y procedimientos para autorizar las transacciones, salvaguardar los activos y asegurar la precisión de los registros financieros.

b) La autorización: de las transacciones se ejecutan por la Secretaría Ejecutiva y la Dirección de administración y finanzas.



Los registros: todas las transacciones autorizadas se registran en las cantidades, periodos y cuentas correctas.

La salvaguarda: los registros se comparan contra otros registros internos implementados, dichas comparaciones ayudan a asegurar que se obtenga otros objetivos de control y garantizar la transparencia de la información. Así mismo se realizan periódicamente revisión del inventario de activos y se cuenta con los documentos de resguardo correspondiente por área y servidor público.

Las cuentas bancarias a nombre del Consejo de Evaluación de la Ciudad de México se concilian mensualmente.

14. Información por Segmentos

a) El Consejo de Evaluación de la Ciudad de México, no generó información por segmentos.




15. Eventos Posteriores al Cierre

a) El Consejo de Evaluación de la Ciudad de México, no realizó eventos posteriores al cierre de los mismos.

16. Partes Relacionadas

a) El Consejo de Evaluación de la Ciudad de México, no realizó operaciones identificadas con partes relacionadas.

“Bajo protesta de decir verdad declaramos que los Estados Financieros y sus notas, son razonablemente correctos y son responsabilidad del emisor”.

		
Elaboró	Revisó	Autorizó
Ángel Aarón Chavarría Casanova	Ximena Bustamante Morales	Guillermo Jiménez Melgarejo
JUD de Recursos Financieros Contables	Directora de Administración y Finanzas	Secretario Ejecutivo