



SECRETARÍA ADMINISTRATIVA
OFICINA DEL SECRETARIO

Ciudad de México, 04 de abril de 2023
IECM/SA/0891/2023

Mtro. Gerardo Almonte López

Director General de Armonización Contable y Rendición de Cuentas,
Secretaría de Administración y Finanzas de la Ciudad de México

Presente

Por instrucciones de la Consejera Presidenta del Instituto Electoral de la Ciudad de México, con fundamento en el artículo 153 de la Ley de Austeridad, Transparencia en Remuneraciones, Prestaciones y Recursos de la Ciudad de México, en atención al oficio SAF/SE/DGACyRC/1026/2023, me permito remitirle los formatos debidamente requisitados del Informe de Avance Trimestral Enero-Marzo 2023, así como los Estados Financieros al 31 de Marzo de 2023.

Se remite en Excel y PDF al correo electrónico informe.trimestral.dgacrc@gmail.com la información debidamente firmada y rubricada.

Sin otro particular, aprovecho la ocasión para enviarle un cordial saludo.

Atentamente

Lic. César Alberto Hoyo Rodríguez
Secretario Administrativo

C.c.p. **Mtra. Patricia Avendaño Durán.**- Consejera Presidenta del IECM. Para su conocimiento. Presente.
Mtro. Gerardo Almonte López.- Director General de Armonización Contable y Rendición de Cuentas. Presente

MCG/CBHG



Somos Un Instituto de Calidad

En el Instituto Electoral de la Ciudad de México estamos comprometidas y comprometidos a **administrar elecciones locales integrales**, conducir mecanismos de **participación ciudadana incluyentes**, y **promover** en las y los habitantes de la Ciudad de México **la cultura democrática**, la participación y el ejercicio pleno de la ciudadanía, en apego a los principios rectores de la función electoral, cumpliendo con los requisitos legales y reglamentarios y **mejorando continuamente** la eficacia de **nuestro sistema de gestión de calidad electoral**.



Huizaches No. 25, Colonia Rancho Los Colorines, Tlalpan, C.P. 14386, Ciudad de México. Conmutador 5483-3800



24A000 INSTITUTO ELECTORAL DE LA CIUDAD DE MÉXICO

INFORME DE AVANCE TRIMESTRAL

ENERO- MARZO 2023

Titular:



Mtra. Patricia Avendaño Durán
Consejera Presidenta

Responsable:



Lic. César Alberto Hoyo Rodríguez
Secretario Administrativo



MATRIZ DE CONTROL DEL INFORME DE AVANCE TRIMESTRAL

Unidad Responsable del Gasto:	24A000 INSTITUTO ELECTORAL DE LA CIUDAD DE MÉXICO
Periodo:	ENERO - MARZO 2023
Fecha de Elaboración:	4 DE ABRIL DE 2023

FORMATO	NOMBRE 4)	ENTREGABLE 5)				OBSERVACIÓN 6)
		FORMATOS FÍSICOS		MEDIO MAGNÉTICO		
		APLICA	NO APLICA	EXCEL	PDF	
RESUMEN EJECUTIVO	RESUMEN EJECUTIVO DEL INFORME DE AVANCE TRIMESTRAL	x		x	x	
IPRF	INGRESOS POR RUBRO DE FINANCIAMIENTO	x		x	x	
EPCE	EJERCICIO PRESUPUESTAL EN CLASIFICACIÓN ECONÓMICA	x		x	x	
EPCF	EJERCICIO PRESUPUESTAL EN CLASIFICACIÓN FUNCIONAL	x		x	x	
EPPCP	EVOLUCIÓN PROGRAMÁTICO-PRESUPUESTAL POR CATEGORÍA PROGRAMÁTICA	x		x	x	
APP-RF	AVANCE PROGRAMÁTICO-PRESUPUESTAL DE ACCIONES FINANCIADAS CON RECURSOS DE ORIGEN FEDERAL		x	x		
PPI	PROGRAMAS Y PROYECTOS DE INVERSIÓN		x	x		
IAPP	INDICADORES ASOCIADOS A PROGRAMAS PRESUPUESTARIOS		x	x		
ADS-1	AYUDAS, DONATIVOS Y SUBSIDIOS	x		x	x	
ADS-2	AYUDAS, DONATIVOS Y SUBSIDIOS A FIDEICOMISOS		x	x		
FIC	FIDEICOMISOS CONSTITUIDOS	x		x	x	
REA-1	REMANENTES DE EJERCICIOS ANTERIORES		x	x		
REA-2	REINTEGROS DEL EJERCICIO ANTERIOR		x	x		
ADPR-1	ADECUACIONES PRESUPUESTALES POR CAPÍTULO DE GASTO	x			x	
ADPR-2	ADECUACIONES PRESUPUESTALES POR PROYECTOS, ACCIONES O PROGRAMAS		x	x		
R-RAMA	RECURSOS RESULTADOS DE LA APLICACIÓN DE MEDIDAS DE AUSTERIDAD		x	x		

Titular: 7)

Mtra. Patricia Hernández Durán
Consejera Presidenta

Responsable: 8)

Lic. César Alberto Hoyo Rodríguez
Secretario Administrativo



RESUMEN EJECUTIVO

INFORME DE AVANCE TRIMESTRAL

Unidad Responsable del Gasto:		24A000 INSTITUTO ELECTORAL DE LA CIUDAD DE MÉXICO
Período:		ENERO - MARZO 2023
Fecha de Elaboración:		4 DE ABRIL DE 2023
DESCRIPCIÓN	IMPORTE	EXPLICACIÓN
1.- Explicación general a las variaciones del presupuesto programado respecto al ejercido al periodo	32,286,646.14	A) Las variaciones obedecen principalmente a los compromisos pendientes de ejecutar con cargo a diversos capítulos
2.- Principales acciones realizadas durante el periodo	274,849,324.56	<p>Prerrogativas. Del presupuesto total del Instituto, el 39.60% corresponde al financiamiento público a partidos políticos, por un monto total de \$499,564,382.00 (Cuatrocientos noventa y nueve millones quinientos sesenta y cuatro mil trescientos noventa y dos pesos 00/100) y se han entregado puntualmente las prerrogativas correspondientes al primer trimestre de 2023 a seis partidos políticos, relativas al financiamiento público para actividades ordinarias y específicas.</p> <p>Servicio Social. En apoyo de la Coordinación Recursos Humanos, durante este periodo se ejercieron 35 oficinas de aceptación de servicio social, la composición es de 15 mujeres y 20 hombres, ubicados entre las sedes distritales y en las oficinas centrales del Instituto. Los estudiantes provenientes de las licenciaturas de Ciencia Política y Administración Urbana, Derecho, Informática y Estudios socio territoriales son los que tienen mayor presencia. La Universidad Autónoma Metropolitana es el centro educativo del que provienen mayor número de personas prestatarias de servicio social.</p> <p>Intervención Educativa. Se realizaron intervenciones educativas de la Ludoteca Cívica con enfoque integral con dos grupos de atención: 1) formadores y formadoras, entre quienes se busca dar prioridad en la agenda de trabajo anual, por ser considerados agentes sociales potencialmente replicadores de prácticas democráticas y facilitadores de ambientes de convivencia donde se expresan los valores de la democracia y 2) alumnas y alumnos, de diferentes niveles educativos, a través de quienes se busca llegar a la población de formadoras y formadores. El avance en este trimestre fue de 20 intervenciones educativas dirigidas a formadoras y formadores con 871 personas atendidas y 29 intervenciones educativas dirigidas a alumnas y alumnos con 2321 personas atendidas. Se realizaron 48 intervenciones educativas, talleres y cursos con 2992 participantes entre ambas vertientes. (Clave PDA 2023-24A000-0502-136-081203-19-101-1).</p> <p>Consulta para niñas, niños y adolescentes 2023. La Dirección Ejecutiva de Educación Cívica y Construcción de Ciudadanía realizó las gestiones para suscribir convenios de colaboración interinstitucional en materia de educación cívica con personas funcionarias de la Autoridad Educativa Federal en la Ciudad de México y del Programa Puntos de Innovación, Libertad, Artes, Educación y Saberes (PLIARES) del Gobierno de la Ciudad de México, los cuales abonarán al desarrollo de la Consulta para niñas, niños y adolescentes 2023. Además, se planearon y llevaron a cabo tres grupos de enfoque con niñas y niños de 6 a 13 años en una escuela primaria y personas adolescentes de 14 a 17 años de escuela secundaria, cuyo propósito se centró en la búsqueda de los temas que generan interés en este sector de la población a fin de contar con elementos para definir la temática de la edición 2023 de este ejercicio consultivo.</p> <p>Documentos Normativos y Técnicos. Se inició con el seguimiento a los temas legislativos relacionados con los Mecanismos de Participación Ciudadana en la Ciudad de México, identificando y analizando diversas iniciativas con proyecto de decreto en la Gaceta Parlamentaria del Congreso de la Ciudad de México y demás normativa aplicable, principalmente, al proceso legislativo del proyecto de decreto con iniciativa de ley por el cual se modificaría la Constitución Política de la Ciudad de México respecto al número de circunscripciones. En el tema del derecho de consulta de las personas con identidad indígena que habitan la Ciudad de México, se revisó el proyecto de decreto por el cual se adiciona el artículo 39 de la Ley General de Derechos Lingüísticos de los Pueblos Indígenas y se identificaron diversos eventos relacionados con los Pueblos y Barrios Originarios de la Ciudad de México. (Clave: 2023-24A000-0702-136-112803-21-101-1).</p> <p>Geografía electoral local y de participación ciudadana. Se llevó a cabo el procesamiento de la base cartográfica digital federal para transformarla a nivel local y al ámbito territorial de participación ciudadana. Asimismo, se da seguimiento al cumplimiento de los compromisos del Convenio del sistema de circunscripciones con el INE. Se validaron y ajustaron al ámbito local los pilares por sección individual y el plano de localidad rural con Amanzamiento Definido, remitidos por el INE. (Clave: 2023-24A000-0702-136-112803-21-101-1).</p> <p>En cuanto a los casos de afectación de límites geoelectorales en las demarcaciones territoriales, inició el seguimiento al proceso de distribución federal, que lleva a cabo el INE, a fin de revisar el impacto en la geografía electoral local. Se continuó el trabajo interinstitucional con la Procuraduría Ambiental y del Ordenamiento Territorial de la Ciudad de México (PAOT), para revisar los límites de las alcaldías. Se diseñaron, produjeron y entregaron a las Direcciones Distritales (DD) los materiales cartográficos para la elección y la Consulta. Se actualizó la herramienta para la Georreferenciación de las Mesas Receptoras de Votación. Se capacitó al personal de las áreas ejecutivas, Métricas y DD acerca de las actividades contenidas en el Manual de Geografía, Organización y Capacitación para la Preparación y Desarrollo de la Consulta de Presupuesto Participativo 2023 y 2024 a inicio su seguimiento. Se implementaron las actividades para instrumentar el Sistema Electrónico por Internet (SEI) y se remitió a la Unidad Técnica de Servicios Informáticos (UTSI) la Lista Nominal para ser utilizada para la emisión del voto y opinión a través del sistema en mención. Se aprobó a través del Acuerdo ACU/CEG 13/2023, el listado de lugares donde se ubicarán las Mesas Receptoras de Votación y Opinión y se recibió, procesó y remitió a la Dirección Ejecutiva del Registro Federal de Electores del INE, una base de datos con la Lista Nominal de Electores Definitiva, para de continuar con los trabajos de impresión de los cuadernillos de la Lista Nominal que se utilizarán el día de la Jornada Electoral Única.</p> <p>Elección de las Comisiones de Participación Comunitaria 2023 y la Consulta de Presupuesto Participativo 2023 y 2024. Se presentó al personal de las 33 Direcciones Distritales las actividades que tendrán que realizar para la Preparación y Desarrollo de la Elección de la Elección de las COPACO 2023. Inició el servicio de atención ciudadana a través del Centro de Información Telefónica del Instituto Electoral de la Ciudad de México (CITECM), y se actualizó el Catálogo de preguntas y respuestas para la Elección de las COPACO 2023 y la Consulta 2023 y 2024. (Clave: 2023-24A000-0702-136-112803-21-101-1).</p> <p>En materia de observación, se revisó el Sistema de Observación para Procesamientos de Participación Ciudadana (SOPEC). Asimismo, inició la atención a la ciudadanía y organizaciones que pretenden registrarse como observadores de las COPACO 2023, tanto de forma presencial, como a través del SOPEC. Además, a quienes se registraron y acreditaron su capacitación como observadores, se les entregó el gafete que acreditación; se brinda atención permanente a las DD, para resolver dudas sobre el proceso de registro, capacitación y acreditación. (Clave: 2023-24A000-0703-136-112517-21-101-1). En el marco de este ejercicio, la Coordinación Editorial del Instituto elaboró la guía para el desarrollo de la jornada única en mesas receptoras de votación y opinión, guía y cuaderno de ejercicios dirigidos a personas responsables de mesa, Kit de capacitación con más de 35 materiales y hojas, carteles para difundir la Convocatoria Única para la Elección de las Comisiones de Participación Comunitaria 2023 y la Consulta de Presupuesto Participativo 2023 y 2024, carteles para difundir la Convocatoria para la Elección de la Consulta de Presupuesto Participativo 2023 y 2024. (Versión: niñas, niños y adolescentes y carteles para la celebración de asambleas derivadas de la Consulta Ciudadana de Presupuesto Participativo 2023 y 2024).</p> <p>Proceso Electoral Local Ordinario (PELO) 2023-2024.</p> <p>Inició la preparación de contenidos de análisis cartográficos para el Dictamen de Circunscripciones, así como de los modelos de productos cartográficos para su delimitación definitiva. Iniciaron las actividades relativas al Comité encargado de coordinar las actividades tendientes a recabar el voto de las personas originarias de la Ciudad de México, residentes en el extranjero, a través de la Jefatura del Gobierno de la Ciudad de México, en coordinación con el Directorio Electoral Local Ordinario 2023-2024. (Clave: 2023-24A000-0703-136-112813-31-101-1).</p>
3.- Explicación general a las acciones realizadas con recurso de origen federal.	0.00	El Instituto Electoral de la Ciudad de México no recibe recursos de origen federal

Elaboró:

Mtra. Mónica Chalchly García
Directora de Planeación y Recursos Financieros

Autorizó:

Lic. César Alberto Hoyos Rodríguez
Secretario Administrativo



IPRF INGRESOS POR RUBRO DE FINANCIAMIENTO

Unidad Responsable de Gasto:	24A000 INSTITUTO ELECTORAL DE LA CIUDAD DE MÉXICO
Período:	ENERO - MARZO 2023

RUBRO DE INGRESOS (3)	INGRESOS (Pesos con dos decimales)		IMPORTE DE LA VARIACIÓN (6)=5-4	EXPLICACIONES A LAS VARIACIONES (7)
	ESTIMADOS (4)	CAPTADOS (5)		
INGRESOS POR VENTA DE BIENES Y SERVICIOS	0.00	14,002,257.38	14,002,257.38	
- CORRIENTES INGRESOS DIVERSOS	0.00	7,599,311.88	7,599,311.88	La variación obedece a que en el presupuesto del IECM no se incluyen estimaciones de ingresos, toda vez que generarlos no forma parte de sus funciones; por lo anterior, los datos que se presentan son de carácter informativo y corresponden a otros ingresos que se obtuvieron acumulados al trimestre.
- CORRIENTES RENDIMIENTOS FINANCIEROS	0.00	6,402,945.50	6,402,945.50	La variación obedece a que en el presupuesto del IECM no se incluyen estimaciones de ingresos, toda vez que generarlos no forma parte de sus funciones; por lo anterior, los datos que se presentan son de carácter informativo y corresponden a los rendimientos financieros que se obtuvieron acumulados al trimestre.
TOTAL TRANSFERENCIAS, ASIGNACIONES, SUBSIDIOS Y OTRAS AYUDAS	352,023,298.50	352,023,298.50	0.00	
- CORRIENTES	352,023,298.50	352,023,298.50	0.00	No hay variación
- CAPITAL	0.00	0.00	0.00	No hay variación
TRANSFERENCIAS, ASIGNACIONES, SUBSIDIOS Y OTRAS AYUDAS LOCALES	352,023,298.50	352,023,298.50	0.00	
- CORRIENTES	352,023,298.50	352,023,298.50	0.00	No hay variación
- CAPITAL	0.00	0.00	0.00	No hay variación
TRANSFERENCIAS, ASIGNACIONES, SUBSIDIOS Y OTRAS AYUDAS FEDERALES	0.00	0.00	0.00	
- CORRIENTES	0.00	0.00	0.00	No hay variación
- CAPITAL	0.00	0.00	0.00	No hay variación
TOTAL URG (8)	352,023,298.50	366,025,555.88	14,002,257.38	



EPEE EJERCICIO PRESUPUESTAL EN CLASIFICACIÓN ECONÓMICA

Unidad Responsable de Gasto:	24A000 INSTITUTO ELECTORAL DE LA CIUDAD DE MÉXICO
Período:	ENERO - MARZO 2023

CAP (3)	PRESUPUESTO (Pesos con dos decimales)							VARIACIÓN		A) EXPLICACIÓN A LAS VARIACIONES DEL PRESUPUESTO DEVENGADO RESPECTO DEL PROGRAMADO
	APROBADO (4)	MODIFICADO (5)	PROGRAMADO (6)	COMPROMETIDO (7)	DEVENGADO (8)	EJERCIDO (9)	PAGADO (10)	(11)=8-6	(12)=9-8	B) EXPLICACIÓN A LAS VARIACIONES DEL PRESUPUESTO EJERCIDO RESPECTO AL DEVENGADO
TOTAL GASTO CORRIENTE	1,258,555,824.00	1,258,555,824.00	351,842,412.50	307,135,974.70	274,849,324.56	271,201,401.66	225,289,949.85	-983,706,499.44	-3,647,922.90	
1000	583,063,096.00	583,063,096.00	136,554,953.00	128,993,714.95	128,963,052.91	128,963,052.91	116,130,532.26	-454,100,043.09	0.00	A) (13) B) No hay variación
2000	17,183,751.00	17,183,751.00	12,960,437.50	1,388,159.20	822,050.10	822,050.10	822,050.10	-16,361,700.90	0.00	A) La variación se debe principalmente a que se encuentra en proceso de compra el material útiles y equipos menores de oficina, Materiales, útiles y equipos menores de tecnologías de la información y comunicaciones, Material eléctrico y electrónico, Otros materiales y artículos de construcción y reparación, Vestuario y uniformes, Herramientas menores, mismos que se encuentran en proceso de licitación. B) No hay variación
3000	150,826,185.00	150,826,185.00	77,435,924.00	51,863,002.55	20,173,126.90	16,525,204.00	14,736,039.07	-130,653,058.10	-3,647,922.90	A) La variación se debe principalmente a que se encuentra en proceso de contratación los servicios de Servicios de acceso de Internet, redes y procesamiento de información, Arrendamiento de edificios, Arrendamiento de activos intangibles, Servicios de consultoría administrativa, procesos, técnica y en tecnologías de la información, Servicios de impresión, Instalación, reparación y mantenimiento de equipo de cómputo y tecnologías de la información. B) La variación se debe principalmente a que se encuentra en proceso de pago los servicios de Servicios de telecomunicaciones y satélites, Servicios de acceso de Internet, redes y procesamiento de información, Instalación, reparación y mantenimiento de equipo de cómputo y tecnologías de la información.
4000	507,482,792.00	507,482,792.00	124,891,098.00	124,891,098.00	124,891,094.65	124,891,094.65	93,601,328.42	-382,591,697.35	0.00	A) La variación se debe principalmente al redondeo de cifras. B) No hay variación.
TOTAL GASTO DE CAPITAL	180,886.00	180,886.00	180,886.00	0.00	0.00	0.00	0.00	-180,886.00	0.00	
5000	180,886.00	180,886.00	180,886.00	0.00	0.00	0.00	0.00	-180,886.00	0.00	A) No hay variación. B) No hay variación.
6000	0.00	0.00	0.00	0.00	0.00	0.00	0.00	0.00	0.00	A) No hay variación. B) No hay variación.
7000	0.00	0.00	0.00	0.00	0.00	0.00	0.00	0.00	0.00	A) No hay variación. B) No hay variación.
TOTAL URG (15)	1,258,736,710.00	1,258,736,710.00	352,023,298.50	307,135,974.70	274,849,324.56	271,201,401.66	225,289,949.85	-983,887,385.44	-3,647,922.90	



EPCF EJERCICIO PRESUPUESTAL EN CLASIFICACIÓN FUNCIONAL

Unidad Responsable de Gasto:

24A000 INSTITUTO ELECTORAL DE LA CIUDAD DE MÉXICO

Período:

ENERO - MARZO 2023

FI (3)	F (3)	SF (3)	DENOMINACIÓN (3)	PRESUPUESTO (Pesos con dos decimales)						VARIACIÓN		
				APROBADO (4)	MODIFICADO (5)	PROGRAMADO (6)	COMPROMETIDO (7)	DEVENGADO (8)	EJERCIDO (9)	PAGADO (10)	(11)=8-6	(12)=9-6
1	3	6	Gobierno	1,258,736,710.00	1,258,736,710.00	352,023,298.50	307,135,974.70	274,849,324.56	271,201,401.66	225,289,949.85	(983,887,385.44)	(987,535,308.34)
			Coordinación De La Política De Gobierno	1,258,736,710.00	1,258,736,710.00	352,023,298.50	307,135,974.70	274,849,324.56	271,201,401.66	225,289,949.85	(983,887,385.44)	(987,535,308.34)
			Organización De Procesos Electorales	1,258,736,710.00	1,258,736,710.00	352,023,298.50	307,135,974.70	274,849,324.56	271,201,401.66	225,289,949.85	(983,887,385.44)	(987,535,308.34)
			TOTAL URG (13)	1,258,736,710.00	1,258,736,710.00	352,023,298.50	307,135,974.70	274,849,324.56	271,201,401.66	225,289,949.85	-983,887,385.44	-987,535,308.34





EPPCP EVOLUCIÓN PROGRAMÁTICO-PRESUPUESTAL POR CATEGORÍA PROGRAMÁTICA

Unidad Responsable de Gasto:				24A000 INSTITUTO ELECTORAL DE LA CIUDAD DE MÉXICO			
Período:				ENERO - MARZO 2023			
FI (3)	F (3)	SF (3)	PP (3)	DENOMINACIÓN (3)			UNIDAD DE MEDIDA (3)
1	3	6	0000	TRANSFERENCIAS A ÓRGANOS AUTÓNOMOS, INSTITUTO ELECTORAL			A/P

METAS				PRESUPUESTO (Pesos con dos decimales)								
ORIGINAL (4)	PROGRAMADA (5)	ALCANZADA (6)	ICMPP (%) (7)=(6/5)*100	APROBADO (8)	MODIFICADO (9)	PROGRAMADO (10)	COMPROMETIDO (11)	DEVENGADO (12)	EJERCIDO (13)	PAGADO (14)	ICPPP (%) (15)=(12/10)*100	IARCM (%) (16)=(7/15)*100
27.97%	27.97%	21.84%	78.1	1,258,736,710.00	1,258,736,710.00	352,023,298.50	307,135,974.70	274,849,324.56	271,201,401.66	225,289,949.85	78.08	100

Objetivo:(17)
El proyecto de presupuesto que se presenta está integrado por 12 resultados; 21 Sub- resultados y287 actividades institucionales, que permiten al órgano electoral local cumplir con las disposiciones establecidas en el Código, en la Ley de Participación Ciudadana del Distrito Federal y demás normatividad de la materia. Agrupando los resultados por su naturaleza se obtiene el presupuesto para la operación y funcionamiento ordinario del Instituto Electoral.

Acciones Realizadas:(18)
Prerrogativas. Del presupuesto total del Instituto, el 39.69% corresponde al financiamiento público a partidos políticos, por un monto total de \$499,564,392.00 (Cuatrocientos noventa y nueve millones quinientos sesenta y cuatro mil trescientos noventa y dos pesos 00/100) y se han entregado puntualmente las prerrogativas correspondientes al primer trimestre de 2023 a seis partidos políticos, relativas al financiamiento público para actividades ordinarias y específicas.

Servicio Social. En apoyo de la Coordinación Recursos Humanos, durante este periodo se expidieron 35 oficios de aceptación de servicio social, la composición es de 15 mujeres y 20 hombres, ubicados entre las sedes distritales y en las oficinas centrales del Instituto. Los estudiantes provenientes de las licenciaturas de Ciencia Política y Administración Urbana, Derecho, Informática y Estudios socio territoriales son los que tienen mayor presencia. La Universidad Autónoma Metropolitana es el centro educativo del que provienen mayor número de personas prestadoras de servicio social.

Intervención Educativa. Se realizaron intervenciones educativas de la Ludoteca Cívica con enfoque integral con dos grupos de atención: 1) formadoras y formadores, entre quienes se busca dar prioridad en la agenda de trabajo anual, por ser considerados agentes sociales potencialmente replicadores de prácticas democráticas y facilitadores de ambientes de convivencia donde se expresen los valores de la democracia y 2) alumnas y alumnos, de diferentes niveles educativos, a través de quienes se busca llegar a la población de formadoras y formadores. El avance en este trimestre fue de 20 Intervenciones educativas dirigidas a formadoras y formadores con 871 personas atendidas y 29 Intervenciones educativas dirigidas a alumnas y alumnos con 2121 personas atendidas. Se realizaron 49 intervenciones educativas, talleres y cursos con 2992 participantes entre ambas vertientes. (Clave POA 2023-24A000-0502-136-081203-19-101-1).

Consulta para niñas, niños y adolescentes 2023. La Dirección Ejecutiva de Educación Cívica y Construcción de Ciudadanía realizó las gestiones para suscribir convenios de colaboración interinstitucional en materia de educación cívica con personas funcionarias de la Autoridad Educativa Federal en la Ciudad de México y del Programa Puntos de Innovación, Libertad, Artes, Educación y Saberes (PILARES) del Gobierno de la Ciudad de México, los cuales abonarán al desarrollo de la Consulta para niñas, niños y adolescentes 2023. Además, se planearon y llevaron a cabo tres grupos de enfoque con niñas y niños de 6 a 13 años en una escuela primaria y personas adolescentes de 14 a 17 años de escuela secundaria, cuyo propósito se centró en la búsqueda de los temas que generan interés en este sector de la población a fin de contar con elementos para definir la temática de la edición 2023 de este ejercicio consultivo.

Documentos Normativos y Técnicos. Se inició con el seguimiento a los temas legislativos relacionados con los Mecanismos de Participación Ciudadana en la Ciudad de México, identificando y analizando diversas iniciativas con proyecto de decreto en la Gaceta Parlamentaria del Congreso de la Ciudad de México y demás normativa aplicable, principalmente, al proceso legislativo del proyecto de decreto con iniciativa de ley por el cual se modificaría la Constitución Política de la Ciudad de México respecto al número de circunscripciones. En el tema del derecho de consulta de las personas con identidad indígena que habitan la Ciudad de México, se revisó el proyecto de decreto por el cual se adiciona el artículo 10 de la Ley General de Derechos Lingüísticos de los Pueblos Indígenas y se identificaron diversos eventos relacionados con los Pueblos y Barrios Originarios de la Ciudad de México. (Clave: 2023-24A000-0702-136-112803-21-101-1).

Geografía electoral local y de participación ciudadana. Se llevó a cabo el procesamiento de la base cartográfica digital federal para transformarla a nivel local y al ámbito territorial de participación ciudadana. Asimismo, se da seguimiento al cumplimiento de los compromisos del Convenio del sistema de circunscripciones con el INE. Se validaron y ajustaron al ámbito local los planos por sección individual y el plano de localidad rural con Amanzamiento Definido, remitidos por el INE. (Clave: 2023-24A000-0702-136-112802-21-101-1).

En cuanto a los casos de afectación de límites geoelectorales en las demarcaciones territoriales, inició el seguimiento al proceso de distritación federal, que lleva a cabo el INE, a fin de revisar el impacto en la geografía electoral local. Se continuó el trabajo interinstitucional con la Procuraduría Ambiental y del Ordenamiento Territorial de la Ciudad de México (PAOT), para revisar los límites de las alcaldías. Se diseñaron, produjeron y entregaron a las Direcciones Distritales (DD) los materiales cartográficos para la elección y la Consulta. Se actualizó la herramienta de las Mesas Receptoras de Votación. Se capacitó al personal de las áreas ejecutivas, técnicas y DD acerca de las actividades contenidas en el Manual de Geografía, Organización y Capacitación para la Preparación y Desarrollo de la Consulta de Presupuesto Participativo 2023 y 2024 e inició su seguimiento. Se implementaron las actividades para instrumentar el Sistema Electrónico por Internet (SEI) y se remitió a la Unidad Técnica de Servicios Informáticos (UTSI) la Lista Nominal para ser utilizada para la emisión del voto y opinión a través del sistema en mención. Se aprobó a través del Acuerdo ACU/COEG/13/2023, el Listado de lugares donde se ubicarán las Mesas Receptoras de Votación y Opinión y se integró el Encarte. Se recibió, procesó y remitió a la Dirección Ejecutiva del Registro Federal de Electores del INE, una base de datos con la Lista Nominal de Electores Definitiva, para de continuar con los trabajos de impresión de los cuadernillos de la Lista Nominal que se utilizarán el día de la jornada electiva única.

Elección de las Comisiones de Participación Comunitaria 2023 y la Consulta de Presupuesto Participativo 2023 y 2024. Se presentó al personal de las 33 Direcciones Distritales las actividades que tendrán que realizar para la Preparación y Desarrollo de la Elección de las COPACO 2023. Inició el servicio de atención ciudadana a través del Centro de Información Telefónica del Instituto Electoral de la Ciudad de México (CITIECM), y se actualizó el Catálogo de preguntas y respuestas para la Elección de las COPACO 2023 y la Consulta 2023 y 2024. (Clave: 2023-24A000-0702-136-112803-21-101-1).

En materia de observación, se revisó el Sistema de Observación para Procedimientos de Participación Ciudadana (SIOPC). Asimismo, inició la atención a la ciudadanía y organizaciones que pretenden registrarse como observadores de las COPACO 2023, tanto de forma presencial, como a través del SIOPC. Además, a quienes se registraron y acreditaron su capacitación como observadores, se les entregó el gafete que acreditación; se brinda atención permanente a las DD, para resolver dudas sobre el proceso de registro, capacitación y acreditación. (Clave: 2023-24A000-0703-136-112517-21-101-1).

En el marco de esta elección, la Coordinación Editorial del Instituto elaboró la guía para el desarrollo de la jornada única en mesas receptoras de votación y opinión, guía y cuaderno de ejercicios dirigidos a personas responsables de mesa, Kit de capacitación con más de 35 materiales y bolsa, carteles para difundir la Convocatoria Única para la Elección de las Comisiones de Participación Comunitaria 2023 y la Consulta de Presupuesto Participativo 2023 y 2024, carteles para difundir la Convocatoria para la ejecución de los proyectos del Presupuesto Participativo 2023 y 2024, en los pueblos originarios, carteles para difundir la Convocatoria para la Consulta de Presupuesto Participativo 2023 y 2024. (Versión niñas, niños y adolescentes y carteles para la celebración de asambleas derivadas de la Consulta Ciudadana de Presupuesto Participativo 2023 y 2024).

Proceso Electoral Local Ordinario (PELO) 2023-2024.

Causas de las variaciones del Índice de Aplicación de Recursos para la Consecución de Metas (IARCM) (19)
No hay variación

CIUDAD INNOVADORA
Y DE DERECHOS



EPPCP EVOLUCIÓN PROGRAMÁTICO-PRESUPUESTAL POR CATEGORÍA PROGRAMÁTICA

Table with 5 columns: FI (3), F (3), SF (3), PP (3), DENOMINACIÓN (3), UNIDAD DE MEDIDA (3). Row 1: 1, 3, 6, 0000, TRANSFERENCIAS A ÓRGANOS AUTÓNOMOS, INSTITUTO ELECTORAL, A/P.

Table with 13 columns: METAS (ORIGINAL (4), PROGRAMADA (5), ALCANZADA (6), ICMP (7)=(6/5)*100), PRESUPUESTO (Pases con dos decimales) (APROBADO (8), MODIFICADO (9), PROGRAMADO (10), COMPROMETIDO (11), DEVENGADO (12), EJERCIDO (13), PAGADO (14), ICPPP (15)=(12/10)*100, IARCM (16)=(7/15)*100). Row 1: 24.40%, 24.40%, 21.84%, 89.5, 1,258,736,710.00, 1,258,736,710.00, 307,135,976.70, 307,135,974.70, 274,849,324.56, 271,201,401.64, 225,289,949.85, 89.49, 100.

Objetivo:(17) El proyecto de presupuesto que se presenta está integrado por 12 resultados; 21 Sub- resultados y287 actividades institucionales, que permiten al órgano electoral local cumplir con las disposiciones establecidas en el Código, en la Ley de Participación Ciudadana del Distrito Federal y demás normatividad de la materia. Agrupando los resultados por su naturaleza se obtiene el presupuesto para la operación y funcionamiento ordinario del Instituto Electoral.

Acciones Realizadas:(18) Prerrogativas. Del presupuesto total del Instituto, el 39.69% corresponde al financiamiento público a partidos políticos, por un monto total de \$499,564,392.00 (Cuatrocientos noventa y nueve millones quinientos sesenta y cuatro mil trescientos noventa y dos pesos 00/100) y se han entregado puntualmente las prerrogativas correspondientes al primer trimestre de 2023 a seis partidos políticos, relativos al financiamiento público para actividades ordinarias y específicas.

Servicio Social. En apoyo de la Coordinación Recursos Humanos, durante este periodo se expidieron 35 oficios de aceptación de servicio social, la composición es de 15 mujeres y 20 hombres, ubicados entre las sedes distritales y en las oficinas centrales del Instituto. Los estudiantes provenientes de las licenciaturas de Ciencia Política y Administración Urbana, Derecho, Informática y Estudios socio territoriales son los que tienen mayor presencia. La Universidad Autónoma Metropolitana es el centro educativo del que provienen mayor número de personas prestadoras de servicio social.

Intervención Educativa. Se realizaron intervenciones educativas de la Ludoteca Cívica con enfoque integral con dos grupos de atención: 1) formadoras y formadores, entre quienes se busca dar prioridad en la agenda de trabajo anual, por ser considerados agentes sociales potencialmente replicadores de prácticas democráticas y facilitadores de ambientes de convivencia donde se expresen los valores de la democracia y 2) alumnas y alumnos, de diferentes niveles educativos, a través de quienes se busca llegar a la población de formadoras y formadores. El avance en este trimestre fue de 20 Intervenciones educativas dirigidas a formadoras y formadores con 871 personas atendidas y 29 intervenciones educativas dirigidas a alumnas y alumnos con 2121 personas atendidas. Se realizaron 49 intervenciones educativas, talleres y cursos con 2992 participantes entre ambas vertientes. (Clave POA 2023-24A000-0502-136-081203-19-101-1).

Consulta para niñas, niños y adolescentes 2023. La Dirección Ejecutiva de Educación Cívica y Construcción de Ciudadanía realizó las gestiones para suscribir convenios de colaboración interinstitucional en materia de educación cívica con personas funcionarias de la Autoridad Educativa Federal en la Ciudad de México y del Programa Puntos de Innovación, Libertad, Artes, Educación y Saberes (PILARES) del Gobierno de la Ciudad de México, los cuales aborarán al desarrollo de la Consulta para niñas, niños y adolescentes 2023. Además, se planearon y llevaron a cabo tres grupos de enfoque con niñas y niños de 6 a 13 años en una escuela primaria y personas adolescentes de 14 a 17 años de escuela secundaria, cuyo propósito se centró en la búsqueda de los temas que generan interés en este sector de la población a fin de contar con elementos para definir la temática de la edición 2023 de este ejercicio consultivo.

Documentos Normativos y Técnicos. Se inició con el seguimiento a los temas legislativos relacionados con los Mecanismos de Participación Ciudadana en la Ciudad de México, identificando y analizando diversas iniciativas con proyecto de decreto en la Gaceta Parlamentaria del Congreso de la Ciudad de México y demás normativa aplicable, principalmente, al proceso legislativo del proyecto de decreto con iniciativa de ley por el cual se modificaría la Constitución Política de la Ciudad de México respecto al número de circunscripciones. En el tema del derecho de consulta de las personas con identidad indígena que habitan la Ciudad de México, se revisó el proyecto de decreto por el cual se adiciona el artículo 10 de la Ley General de Derechos Lingüísticos de los Pueblos Indígenas y se identificaron diversos eventos relacionados con los Pueblos y Barrios Originarios de la Ciudad de México. (Clave: 2023-24A000-0702-136-112803-21-101-1).

Geografía electoral local y de participación ciudadana. Se llevó a cabo el procesamiento de la base cartográfica digital federal para transformarla a nivel local y al ámbito territorial de participación ciudadana. Asimismo, se da seguimiento al cumplimiento de los compromisos del Convenio del sistema de circunscripciones con el INE. Se validaron y ajustaron al ámbito local los planos por sección individual y el plano de localidad rural con Amanzamiento Definido, remitidos por el INE. (Clave: 2023-24A000-0702-136-112802-21-101-1).

En cuanto a los casos de afectación de límites geoelectorales en las demarcaciones territoriales, inició el seguimiento al proceso de distritación federal, que lleva a cabo el INE, a fin de revisar el impacto en la geografía electoral local. Se continuó el trabajo interinstitucional con la Procuraduría Ambiental y del Ordenamiento Territorial de la Ciudad de México (PAOT), para revisar los límites de las alcaldías. Se diseñaron, produjeron y entregaron a las Direcciones Distritales (DD) los materiales cartográficos para la elección y la Consulta. Se actualizó la herramienta para la Georreferenciación de las Mesas Receptoras de Votación. Se capacitó al personal de las áreas ejecutivas, técnicas y DD acerca de las actividades contenidas en el Manual de Geografía, Organización y Capacitación para la Preparación y Desarrollo de la Consulta de Presupuesto Participativo 2023 y 2024 e inició su seguimiento. Se implementaron las actividades para instrumentar el Sistema Electrónico por Internet (SEI) y se remitió a la Unidad Técnica de Servicios Informáticos (UTSI) la Lista Nominal para ser utilizada para la emisión del voto y opinión a través del sistema en mención. Se aprobó a través del Acuerdo ACU/COEG/13/2023, el Listado de lugares donde se ubicarán las Mesas Receptoras de Votación y Opinión y se integró el Encarte. Se recibió, procesó y remitió a la Dirección Ejecutiva del Registro Federal de Electores del INE, una base de datos con la Lista Nominal de Electores Definitiva, para de continuar con los trabajos de impresión de los cuadernillos de la Lista Nominal que se utilizarán el día de la jornada electiva única.

Elección de las Comisiones de Participación Comunitaria 2023 y la Consulta de Presupuesto Participativo 2023 y 2024. Se presentó al personal de las 33 Direcciones Distritales las actividades que tendrán que realizar para la Preparación y Desarrollo de la Elección de las COPACO 2023. Inició el servicio de atención ciudadana a través del Centro de Información Telefónica del Instituto Electoral de la Ciudad de México (CITIECM), y se actualizó el Catálogo de preguntas y respuestas para la Elección de las COPACO 2023 y la Consulta 2023 y 2024. (Clave: 2023-24A000-0702-136-112803-21-101-1).

En materia de observación, se revisó el Sistema de Observación para Procedimientos de Participación Ciudadana (SIOPC). Asimismo, inició la atención a la ciudadanía y organizaciones que pretenden registrarse como observadores de las COPACO 2023, tanto de forma presencial, como a través del SIOPC. Además, a quienes se registraron y acreditaron su capacitación como observadores, se les entregó el gafete que acreditación; se brinda atención permanente a las DD, para resolver dudas sobre el proceso de registro, capacitación y acreditación. (Clave: 2023-24A000-0703-136-112517-21-101-1).

En el marco de esta elección, la Coordinación Editorial del Instituto elaboró la guía para el desarrollo de la jornada única en mesas receptoras de votación y opinión, guía y cuaderno de ejercicios dirigidos a personas responsables de mesa, Kit de capacitación con más de 35 materiales y bolsa, carteles para difundir la Convocatoria Única para la Elección de las Comisiones de Participación Comunitaria 2023 y la Consulta de Presupuesto Participativo 2023 y 2024, carteles para difundir la Convocatoria para la ejecución de los proyectos del Presupuesto Participativo 2023 y 2024, en los pueblos originarios, carteles para difundir la Convocatoria para la Consulta de Presupuesto Participativo 2023 y 2024. (Versión niñas, niños y adolescentes y carteles para la celebración de asambleas derivadas de la Consulta Ciudadana de Presupuesto Participativo 2023 y 2024).

Proceso Electoral Local Ordinario (PELO) 2023-2024.

Causas de las variaciones del Índice de Aplicación de Recursos para la consecución de Metas (IARCM) (19) No hay variación



ADS-1 AYUDAS, DONATIVOS Y SUBSIDIOS

Unidad Responsable de Gasto:	24A000 INSTITUTO ELECTORAL DE LA CIUDAD DE MÉXICO
Período:	ENERO - MARZO 2023

AYUDAS, DONATIVOS Y SUBSIDIOS OTORGADOS (3)	BENEFICIARIO		PRESUPUESTO EJERCIDO (Pesos con dos decimales) (6)	CARACTERÍSTICAS (7)
	TIPO (4)	TOTAL (5)		
Ayudas sociales a entidades de interés público.	Partidos Políticos en la Ciudad de México	6	121,253,490.02	Corresponde al financiamiento público para el sostenimiento de actividades ordinarias permanentes de los Partidos Políticos en la Ciudad de México, autorizado por el Consejo General del IECM mediante acuerdo IECM-ACU-CG-002-22 conforme a lo establecido en el artículo 36 fracción X inciso b) del Código de Instituciones y Procedimientos Electorales de la Ciudad de México
Ayudas sociales a entidades de interés público.	Partidos Políticos en la Ciudad de México	6	3,637,604.64	Corresponde al financiamiento público para el sostenimiento de actividades ordinarias permanentes de los Partidos Políticos en la Ciudad de México, autorizado por el Consejo General del IECM mediante acuerdo IECM-ACU-CG-003-22 conforme a lo establecido en el artículo 36 fracción X inciso b) del Código de Instituciones y Procedimientos Electorales de la Ciudad de México
TOTAL URG (8)			124,891,094.66	

[Firma manuscrita]

[Firma manuscrita]



FIC FIDEICOMISOS CONSTITUIDOS

Unidad Responsable de Gasto:	24 A0 00 INSTITUTO ELECTORAL DE LA CIUDAD DE MÉXICO
Período:	ENERO - MARZO 2023

DATOS GENERALES DEL FIDEICOMISO

Denominación del Fideicomiso:	Fideicomiso Público No Paraestatal, Revocable e Irreversible número 16551-2
Fecha de su constitución:	31/12/2009
Fideicomitente:	Instituto Electoral de la Ciudad de México
Fideicomisario:	Instituto Electoral de la Ciudad de México
Fiduciario:	Banco Nacional de México, Sociedad Anónima, Integrante del Grupo Financiero Banamex
Objeto de su constitución:	La conformación de un fondo financiero que permita al Instituto Electoral del Distrito Federal (ahora de
Modificaciones al objeto de su constitución:	



FIC FIDEICOMISOS CONSTITUIDOS

Unidad Responsable de Gasto:

24 A0 00 INSTITUTO ELECTORAL DE LA CIUDAD DE MÉXICO

Período:

ENERO - MARZO 2023

DATOS GENERALES DEL FIDEICOMISO

Denominación del Fideicomiso:

Fideicomiso Público No Paraestatal, Revocable e Irreversible número 16551-2

Objeto actual:

La conformación de un fondo financiero que permita al Instituto Electoral del Distrito Federal (ahora Instituto Electoral de la Ciudad de México, IECM) la incorporación, el desarrollo e implementación de instrumentos tecnológicos para la organización de procesos electorales y de participación ciudadana, ambos relativos a la Ciudad de México, conforme a las normas que rigen al IECM. La incorporación y desarrollo de los instrumentos tecnológicos mencionados, podrá comprender, de manera enunciativa más no limitativa: Equipos: renta o compra de urnas electrónicas (carcasa, software y sus accesorios); renta o compra de computadoras (laptops, personales, software y sus accesorios); renta o compra de impresoras (multifuncionales o de cualquier otra denominación); renta o compra de cualquier equipo que se utilice para que los ciudadanos de la Ciudad de México, incluidos los que habitan en el extranjero, emitan su voto; implementación: cursos para el aprendizaje del uso de los equipos (personal y/o ciudadanos en la Ciudad de México o en el extranjero); gastos del personal del IECM o de las personas o despachos que se contraten para la impartición de capacitación para el uso de los equipos en la Ciudad de México o en el extranjero; divulgación y/o publicidad en la Ciudad de México y/o en el extranjero (por cualquier medio de difusión, entre otros, escrito, electrónico o personal) respecto del uso de los instrumentos tecnológicos para el voto ciudadano; transporte, hospedaje, alimentos y análogos, que se requieran para la implementación del voto de los ciudadanos de la Ciudad de México, incluidos los que habitan en el extranjero; cualquier gasto análogo que se genere para que el IECM esté en posibilidad de que el voto de los ciudadanos de la Ciudad de México, incluidos los que habitan en el extranjero, emitan su voto a través de medios o instrumentos tecnológicos; medios remotos: páginas web; software especializado; renta de derechos para uso de señal satelital; cualquier gasto análogo; asimismo, se autoriza la adquisición de instrumentos tecnológicos para los sistemas de carácter administrativo.



FIC FIDEICOMISOS CONSTITUIDOS

Unidad Responsable de Gasto:	24 A0 00 INSTITUTO ELECTORAL DE LA CIUDAD DE MÉXICO
Período:	ENERO - MARZO 2023

DATOS GENERALES DEL FIDEICOMISO

Denominación del Fideicomiso:	Fideicomiso Público No Paraestatal, Revocable e Irreversible número 16551-2
--------------------------------------	---

DISPONIBILIDAD PRESUPUESTAL DEL FIDEICOMISO

Disponibilidad de Recursos al Finalizar el Trimestre Anterior: (11)	Disponibilidad de Recursos al Finalizar el Trimestre de Referencia: (12)	Variación de la Disponibilidad: (12) - (11) = (13)
997,237.63	988,371.86	- 8,865.77

ESTADO FINANCIERO DEL FIDEICOMISO

Activo: (14)	Pasivo: (15)	Capital: (16)
988,371.86		988,371.86

AVANCE PRESUPUESTAL DEL FIDEICOMISO

Naturaleza del Gasto: (17)	Destino del Gasto: (18)	Monto Ejercido (19)
Gasto corriente	Cumplimiento del fin del fideicomiso	19,333.32

Notas:

- 1.- En el período de referencia se tuvieron ingresos por rendimientos financieros del orden de \$10,467.55 (diez mil cuatrocientos sesenta y siete 55/100 moneda nacional).
- 2.- Toda vez que la información bancaria se recibe entorno al 10 de cada mes, el presente reporte comprende el período enero-febrero de 2023.



FIC FIDEICOMISOS CONSTITUIDOS

Unidad Responsable de Gasto:	24 A0 00 INSTITUTO ELECTORAL DE LA CIUDAD DE MÉXICO
Período:	ENERO - MARZO 2023

DATOS GENERALES DEL FIDEICOMISO

Denominación del Fideicomiso:	Fideicomiso Público, No Paraestatal, Irrevocable e Irreversible número 2188-7
Fecha de su constitución:	21/12/2007
Fideicomitente:	Instituto Electoral de la Ciudad de México.
Fideicomisario:	Instituto Electoral de la Ciudad de México.
Fiduciario:	Banco Mercantil del Norte, Sociedad Anónima, Institución de Banca Múltiple, Grupo Financiero BANORTE.
Objeto de su constitución:	Adquisición y gastos relativos a bienes muebles e inmuebles, así como para la creación de una reserva laboral.
Modificaciones al objeto de su constitución:	El 29 de julio de 2021 fue signado el Cuarto Convenio Modificatorio al Contrato de Fideicomiso 2188-7.

[Firma manuscrita]

[Firma manuscrita]



FIC FIDEICOMISOS CONSTITUIDOS

Unidad Responsable de Gasto:

24 A0 00 INSTITUTO ELECTORAL DE LA CIUDAD DE MÉXICO

Período:

ENERO - MARZO 2023

DATOS GENERALES DEL FIDEICOMISO

Denominación del Fideicomiso:

Fideicomiso Público, No Paraestatal, Irrevocable e Irreversible número 2188-7

Objeto actual:

1. La conformación de un fondo, dividido en las "Subcuentas Receptoras", del que podrá disponer el "IECM" respectivamente, para i) la adquisición y gastos relativos a bienes muebles e inmuebles, así como para ii) la creación de una reserva laboral, conforme a las estipulaciones de este instrumento y previas instrucciones por escrito del Comité Técnico, para que se realice lo siguiente:

1.1. Efectuar el pago de la contraprestación que pacte el "IECM" por la adquisición de bienes inmuebles y muebles, así como por el arrendamiento de bienes inmuebles para el desarrollo de sus funciones, comprendiendo los pagos de impuestos y derechos correspondientes a dichas adquisiciones y arrendamientos, así como los relativos a sus remodelaciones, acondicionamientos, mantenimiento y adecuaciones necesarias; y demás gastos relativos a la adquisición o arrendamiento. Dichos pagos se realizarán con cargo a la Subcuenta de Bienes Muebles e Inmuebles.

1.2. Efectuar el pago de los importes derivados de compromisos laborales del "IECM" previstos en el plan actuarial que en su oportunidad se formule, o de los compromisos laborales a los que tenga que hacer frente el "IECM", con cargo a la subcuenta de reserva laboral. Al respecto, la "FIDUCIARIA" se limitará a emitir los cheques nominativos que serán entregados en términos del numeral 1.6 de la presente cláusula.



FIC FIDEICOMISOS CONSTITUIDOS

Unidad Responsable de Gasto:	24 A0 00 INSTITUTO ELECTORAL DE LA CIUDAD DE MÉXICO
Período:	ENERO - MARZO 2023

DATOS GENERALES DEL FIDEICOMISO

Denominación del Fideicomiso:	Fideicomiso Público, No Paraestatal, Irrevocable e Irreversible número 2188-7		
DISPONIBILIDAD PRESUPUESTAL DEL FIDEICOMISO			
Disponibilidad de Recursos al Finalizar el Trimestre Anterior: (11)	Disponibilidad de Recursos al Finalizar el Trimestre de Referencia: (12)	Variación de la Disponibilidad: (12) - (11) = (13)	
20,894,572.64	21,554,755.69	660,183.05	

ESTADO FINANCIERO DEL FIDEICOMISO

Activo: (14)	Pasivo: (15)	Capital: (16)
21,554,755.69		21,554,755.69

AVANCE PRESUPUESTAL DEL FIDEICOMISO

Naturaleza del Gasto: (17)	Destino del Gasto: (18)	Monto Ejercido (19)
Gasto corriente	Cumplimiento del fin del fideicomiso	1,974,125.99

Notas:

1. En el trimestre de referencia se tuvieron ingresos por rendimientos financieros del orden de \$575,376.52 (quinientos setenta y cinco mil trescientos setenta y seis pesos 52/100 moneda nacional).
2. En el trimestre de referencia se incrementó el patrimonio del Fideicomiso núm. 2188-7, en \$2,058,932.52 (dos millones cincuenta y ocho mil novecientos treinta y dos pesos 52/100 moneda nacional).



ADPR-1 ADECUACIONES PRESUPUESTALES POR CAPÍTULO DE GASTO

Unidad Responsable de Gasto:

24A000 INSTITUTO ELECTORAL DE LA CIUDAD DE MÉXICO

Período:

ENERO - MARZO 2023

CAPÍTULO DE GASTO (3)	PRESUPUESTO (Pesos con dos decimales)		CAUSAS DE LAS ADECUACIONES AL PRESUPUESTO (6)
	APROBADO (4)	MODIFICADO (5)	
1000	583,063,096.00	583,063,096.00	No hay variación
2000	17,183,751.00	17,183,751.00	No hay variación
3000	150,826,185.00	150,826,185.00	No hay variación
4000	507,482,792.00	507,482,792.00	No hay variación
5000	180,886.00	180,886.00	No hay variación
TOTAL URG (7)	1,258,736,710.00	1,258,736,710.00	



INSTITUTO ELECTORAL DE LA CIUDAD DE MÉXICO
SECRETARÍA ADMINISTRATIVA
ESTADO DE SITUACIÓN FINANCIERA

MARZO DE 2023

MARZO DE 2023

ACTIVO

ACTIVO CIRCULANTE

Efectivo y Equivalentes	273,386,329.6
Derechos a Recibir Efectivo o Equivalentes	1,444,514.2
Derechos a Recibir Bienes o Servicios	
Inventarios	
Almacenes	
Estimación por Pérdida o Deterioro de Activos Circulantes	
Otros Activos Circulantes	

TOTAL DE ACTIVOS CIRCULANTES **274,830,843.8**

ACTIVOS NO CIRCULANTES

Inversiones Financieras a Largo Plazo	22,354,259.0
Derechos a Recibir Efectivo o Equivalentes a Largo Plazo	
Bienes Inmuebles, Infraestructura y Construcciones en Proceso	510,775,036.4
Bienes Muebles	233,783,291.1
Activos Intangibles	0.0
Depreciación, Deterioro y Amortización Acumulada de Bienes	-180,700,955.9
Activos Diferidos	
Estimación por Pérdida o Deterioro de Activos No Circulantes	
Otros Activos No Circulantes	

TOTAL DE ACTIVOS NO CIRCULANTES **586,211,630.6**

TOTAL DE ACTIVOS **861,042,474.4**

PASIVO

PASIVO CIRCULANTE

Cuentas por Pagar a Corto Plazo	76,885,454.7
Documentos por Pagar a Corto Plazo	
Porción a Corto Plazo de la Deuda Pública a Largo Plazo	
Titulos y Valores a Corto Plazo	
Pasivos Diferidos a Corto Plazo	
Fond. y Bienes de Terc. en Gtia. y/o Admón. a Corto Plazo	1,579,634.7
Provisiones a Corto Plazo	-835,443.6
Otros Pasivos a Corto Plazo	

TOTAL DE PASIVOS CIRCULANTES **77,629,645.8**

PASIVOS NO CIRCULANTES

Cuentas por Pagar a Largo Plazo	
Documentos por Pagar a Largo Plazo	
Deuda Pública a Largo Plazo	
Pasivos Diferidos a Largo Plazo	
Fond. y Bienes de Terc. en Gtia. y/o Admón. a Largo Plazo	
Provisiones a Largo Plazo	126,315,047.1

TOTAL DE PASIVOS NO CIRCULANTES **126,315,047.1**

TOTAL DE PASIVO **203,944,692.9**

HACIENDA PÚBLICA / PATRIMONIO

HACIENDA PÚBLICA / PATRIMONIO CONTRIBUIDO **562,152,574.7**

Aportaciones	562,152,574.7
Donaciones de Capital	
Actualización de la Hacienda Pública/Patrimonio	

HACIENDA PÚBLICA / PATRIMONIO GENERADO **94,945,206.8**

Resultados del Ejercicio (Ahorro / Desahorro)	91,176,231.3
Resultados de Ejercicios Anteriores	3,768,975.5
Revalúos	
Reservas	
Rectificaciones de Resultados de Ejercicios Anteriores	

EXCESOS O INSUF. EN LA ACT. DE LA HDA. PÚBL./PATRIM.

Resultado por Posición Monetaria	
Resultado por Tenencia de Activos No Monetarios	

TOTAL HACIENDA PÚBLICA/PATRIMONIO **657,097,781.5**

TOTAL DE PASIVO Y HACIENDA PÚBLICA/PATRIMONIO **861,042,474.4**

SUBDIRECTOR DE CONTABILIDAD

DIRECTORA DE PLANEACIÓN Y RECURSOS FINANCIEROS

SECRETARIO ADMINISTRATIVO

MTRO. JUAN CARLOS PALOMEQUE MAYA

MTRA. MONICA CHALCHY GARCÍA

LIC. CÉSAR ALBERTO NOVO RODRÍGUEZ

BAJO PROTESTA DE DECIR VERDAD QUE LOS ESTADOS FINANCIEROS Y SUS NOTAS, SON RAZONABLEMENTE CORRECTOS Y SON RESPONSABILIDAD DEL EMISOR

Las notas que acompañan al presente Estado Financiero son parte integral del mismo



INSTITUTO ELECTORAL DE LA CIUDAD DE MÉXICO
SECRETARÍA ADMINISTRATIVA
ESTADO DE SITUACIÓN FINANCIERA COMPARATIVO

	AL 31 DE MARZO DE		VARIACIÓN	
	2023	2022	IMPORTE	PORCENTAJE
ACTIVO				
ACTIVO CIRCULANTE				
Efectivo y Equivalentes	273,386,329.6	248,591,176.8	24,795,152.8	10.0
Derechos a Recibir Efectivo o Equivalentes	1,444,514.2	1,414,055.2	30,459.0	2.2
Derechos a Recibir Bienes o Servicios	0.0	0.0	0.0	0.0
Inventarios	0.0	0.0	0.0	0.0
Almacenes	0.0	0.0	0.0	0.0
Estimación por Pérdida o Deterioro de Activos Circulantes	0.0	0.0	0.0	0.0
Otros Activos Circulantes	0.0	0.0	0.0	0.0
TOTAL DE ACTIVOS CIRCULANTES	274,830,843.8	250,005,232.0	24,825,611.8	9.9
ACTIVOS NO CIRCULANTES				
Inversiones Financieras a Largo Plazo	22,354,259.0	34,052,005.1	-11,697,746.1	-34.4
Derechos a Recibir Efectivo o Equivalentes a Largo Plazo	0.0	0.0	0.0	0.0
Bienes Inmuebles, Infraestructura y Construcciones en Proceso	510,775,036.4	510,775,036.4	0.0	0.0
Bienes Muebles	233,783,291.1	230,737,513.5	3,045,777.6	1.3
Activos Intangibles	0.0	0.0	0.0	0.0
Depreciación, Deterioro y Amortización Acumulada de Bienes	-180,700,955.9	-168,840,659.2	-11,860,296.7	7.0
Activos Diferidos	0.0	0.0	0.0	0.0
Estimación por Pérdida o Deterioro de Activos No Circulantes	0.0	0.0	0.0	0.0
Otros Activos No Circulantes	0.0	0.0	0.0	0.0
TOTAL DE ACTIVOS NO CIRCULANTES	586,211,630.6	606,723,895.8	-20,512,265.2	-3.4
TOTAL DE ACTIVOS	861,042,474.4	856,729,127.8	4,313,346.6	0.5
PASIVO				
PASIVO CIRCULANTE				
Cuentas por Pagar a Corto Plazo	76,885,454.7	50,532,935.9	26,352,518.8	52.1
Documentos por Pagar a Corto Plazo	0.0	0.0	0.0	0.0
Porción a Corto Plazo de la Deuda Pública a Largo Plazo	0.0	0.0	0.0	0.0
Títulos y Valores a Corto Plazo	0.0	0.0	0.0	0.0
Pasivos Diferidos a Corto Plazo	0.0	100.0	-100.0	-100.0
Fondos y Bienes de Terceros en Garantía y/o Administración a Corto Plazo	1,579,634.7	1,259,463.0	320,171.7	25.4
Provisiones a Corto Plazo	0.0	0.0	0.0	0.0
Otros Pasivos a Corto Plazo	-835,443.6	-835,443.6	0.0	0.0
TOTAL DE PASIVOS CIRCULANTES	77,629,645.8	50,957,055.3	26,672,590.5	52.3
PASIVOS NO CIRCULANTES				
Cuentas por Pagar a Largo Plazo	0.0	0.0	0.0	0.0
Documentos por Pagar a Largo Plazo	0.0	0.0	0.0	0.0
Deuda Pública a Largo Plazo	0.0	0.0	0.0	0.0
Pasivos Diferidos a Largo Plazo	0.0	0.0	0.0	0.0
Fondos y Bienes de Terceros en Garantía y/o Administración a Largo Plazo	0.0	0.0	0.0	0.0
Provisiones a Largo Plazo	126,315,047.1	134,431,208.8	-8,116,161.7	-6.0
TOTAL DE PASIVOS NO CIRCULANTES	126,315,047.1	134,431,208.8	-8,116,161.7	-6.0
TOTAL DE PASIVO	203,944,692.9	185,388,264.1	18,556,428.8	10.0
HACIENDA PÚBLICA / PATRIMONIO				
HACIENDA PÚBLICA / PATRIMONIO CONTRIBUIDO				
Aportaciones	562,152,574.7	561,387,797.5	764,777.2	0.1
Donaciones de Capital	0.0	0.0	0.0	0.0
Actualización de la Hacienda Pública/Patrimonio	0.0	0.0	0.0	0.0
HACIENDA PÚBLICA / PATRIMONIO GENERADO				
Resultados del Ejercicio (Ahorro / Desahorro)	94,945,206.8	109,953,066.2	-15,007,859.4	-13.6
Resultados de Ejercicios Anteriores	91,176,231.3	96,677,427.5	-5,501,196.2	-5.7
Resultados de Ejercicios Anteriores	3,768,975.5	13,275,638.7	-9,506,663.2	-71.6
Revalúos	0.0	0.0	0.0	0.0
Reservas	0.0	0.0	0.0	0.0
Rectificaciones de Resultados de Ejercicios Anteriores	0.0	0.0	0.0	0.0
EXCESOS O INSUFICIENCIA EN LA ACT. DE LA HDA. PÚBLICA/PATRIMONIO	0.00	0.00	0.00	0.0
Resultado por Posición Monetaria	0.0	0.0	0.0	0.0
Resultado por Tenencia de Activos No Monetarios	0.0	0.0	0.0	0.0
TOTAL HACIENDA PÚBLICA/PATRIMONIO	657,097,781.5	671,340,863.7	-14,243,082.2	-2.1
TOTAL DE PASIVO Y HACIENDA PÚBLICA/PATRIMONIO	861,042,474.4	856,729,127.8	4,313,346.6	0.5

SUBDIRECTOR DE CONTABILIDAD

DIRECTOR DE PLANEACIÓN Y RECURSOS FINANCIEROS

SECRETARIO ADMINISTRATIVO

MTR. JUAN CARLOS PALOMEQUE MAYA

MTRA. MÓNICA CHALCHY GARCÍA

IC. CÉSAR ALBERTO HOYO RODRÍGUEZ

BAJO PROTESTA DE DECIR VERDAD QUE LOS ESTADOS FINANCIEROS Y SUS NOTAS, SON RAZONABLEMENTE CORRECTOS Y SON RESPONSABILIDAD DEL EMISOR

Las notas que acompañan al presente Estado Financiero son parte integral del mismo

INGRESOS Y OTROS BENEFICIOS

INGRESOS DE LA GESTIÓN	0.0
Impuestos	0.0
Cuotas y Aportaciones de Seguridad Social	0.0
Contribuciones de Mejoras	0.0
Derechos	0.0
Productos	0.0
Aprovechamientos	0.0
Ingresos por Venta de Bienes y Prestación de Servicios	0.0
PARTICIPACIONES, APORTACIONES, CONVENIOS, INCENTIVOS DERIVADOS DE LA COLABORACIÓN FISCAL, FONDOS DISTINTOS DE APORTACIONES, TRANSFERENCIAS, ASIGNACIONES, SUBSIDIOS Y SUBVENCIONES, Y PENSIONES Y JUBILACIONES .	352,023,298.5
Participaciones y Aportaciones, Convenios, Incentivos Derivados de la Colaboración Fiscal y Fondos Distintos de Aportaciones	0.0
Transferencias, Asignaciones, Subsidios y Subvenciones, y Pensiones y Jubilaciones	352,023,298.5
OTROS INGRESOS Y BENEFICIOS	14,002,257.3
Ingresos Financieros	6,402,945.5
Incremento por Variación de Inventarios	
Disminución del Exceso de Estimaciones por Pérdida, Deterioro u Obsolescencia	
Disminución del Exceso de Provisiones	3,528,373.6
Otros Ingresos y Beneficios Varios	4,070,938.2
TOTAL DE INGRESOS Y OTROS BENEFICIOS	366,025,555.8

GASTOS Y OTRAS PÉRDIDAS

GASTOS DE FUNCIONAMIENTO	149,958,229.9
Servicios Personales	128,963,052.9
Materiales y Suministros	822,050.1
Servicios Generales	20,173,126.9
TRANSFERENCIAS, ASIGNACIONES, SUBSIDIOS Y OTRAS AYUDAS	124,891,094.6
Transferencias Internas y Asignaciones al Sector Público	0.0
Transferencias al Resto del Sector Público	0.0
Subsidios y Subvenciones	0.0
Ayudas Sociales	124,891,094.6
Pensiones y Jubilaciones	0.0
Transferencias a Fideicomisos, Mandatos y Contratos Análogos	0.0
Transferencias a la Seguridad Social	0.0
Donativos	0.0
Transferencias al Exterior	0.0
PARTICIPACIONES Y APORTACIONES	0.0
Participaciones	0.0
Aportaciones	0.0
Convenios	0.0
INTERESES, COMISIONES Y OTROS GASTOS DE LA DEUDA PÚBLICA	0.0
Intereses de la Deuda Pública	0.0
Comisiones de la Deuda Pública	0.0
Gastos de la Deuda Pública	0.0
Costo por Coberturas	0.0
Apoyos Financieros	0.0
OTROS GASTOS Y PÉRDIDAS EXTRAORDINARIAS	0.0
Estimaciones, Depreciaciones, Deterioros, Obsolescencias y Amortizaciones	0.0
Provisiones	0.0
Disminución de Inventarios	0.0
Otros Gastos	0.0
INVERSIÓN PÚBLICA	0.0
Inversión Pública no Capitalizable	0.0
TOTAL DE GASTOS Y OTRAS PÉRDIDAS	274,849,324.5
RESULTADOS DEL EJERCICIO (AHORRO / DESAHORRO)	91,176,231.3

 <small>SUBDIRECTOR DE CONTABILIDAD</small> MRO. JUAN CARLOS PALOMEQUE MAYA	 <small>DIRECTORA DE PLANEACIÓN Y RECURSOS FINANCIEROS</small> MTRA. MÓNICA CHALCHÍ GARCÍA	 <small>SECRETARIO ADMINISTRATIVO</small> LIC. CÉSAR ALBERTO HOYOS RODRÍGUEZ
---	--	--

BAJO PROTESTA DE DECIR VERDAD QUE LOS ESTADOS FINANCIEROS Y SUS NOTAS, SON RAZONABLEMENTE CORRECTOS Y SON RESPONSABILIDAD DEL EMISOR

Las notas que acompañan al presente Estado Financiero son parte integral del mismo



INSTITUTO ELECTORAL DE LA CIUDAD DE MÉXICO

SECRETARÍA ADMINISTRATIVA

ESTADO DE ACTIVIDADES COMPARATIVO

	AL 31 DE MARZO DE		VARIACIÓN	
	2023	2022	IMPORTE	PORCENTAJE
INGRESOS Y OTROS BENEFICIOS				
INGRESOS DE LA GESTIÓN	0.0	0.0	0.0	0.0
Impuestos	0.0	0	0.0	0.0
Cuotas y Aportaciones de Seguridad Social	0.0	0	0.0	0.0
Contribuciones de Mejoras	0.0	0	0.0	0.0
Derechos	0.0	0	0.0	0.0
Productos	0.0	0	0.0	0.0
Aprovechamientos	0.0	0	0.0	0.0
Ingresos por Venta de Bienes y Prestación de Servicios	0.0	0	0.0	0.0
PARTICIPACIONES, APORTACIONES, CONVENIOS, INCENTIVOS DERIVADOS DE LA COLABORACIÓN FISCAL, FONDOS DISTINTOS DE APORTACIONES, TRANSFERENCIAS, ASIGNACIONES, SUBSIDIOS Y SUBVENCIONES, PENSIONES Y JUBILACIONES	352,023,298.5	361,013,726.0	-8,990,427.5	-2.5
Participaciones y Aportaciones, Convenios, Incentivos Derivados de la Colaboración Fiscal y Fondos Distintos de Aportaciones	0.0	0.0	0.0	0.0
Transferencias, Asignaciones, Subsidios y Subvenciones, y Pensiones y Jubilaciones	352,023,298.5	361,013,726.0	-8,990,427.5	-2.5
OTROS INGRESOS Y BENEFICIOS	14,002,257.3	16,070,915.5	-2,068,658.2	-12.9
Ingresos Financieros	6,402,945.5	2,989,009.9	3,413,935.6	114.2
Incremento por Variación de Inventarios	0.0	0.0	0.0	0.0
Disminución del Exceso de Estimaciones por Pérdida, Deterioro u Obsolescencia	0.0	0.0	0.0	0.0
Disminución del Exceso de Provisiones	3,528,373.6	853,341.2	2,675,032.4	313.5
Otros Ingresos y Beneficios Varios	4,070,938.2	12,228,564.4	-8,157,626.2	-66.7
TOTAL DE INGRESOS Y OTROS BENEFICIOS	366,025,555.8	377,084,641.5	-11,059,085.7	-2.9
GASTOS Y OTRAS PÉRDIDAS				
GASTOS DE FUNCIONAMIENTO	149,958,229.9	162,270,891.7	-12,312,661.8	-7.6
Servicios Personales	128,963,052.9	136,235,430.1	-7,272,377.2	-5.3
Materiales y Suministros	822,050.1	1,084,927.2	-262,877.1	-24.2
Servicios Generales	20,173,126.9	24,950,534.4	-4,777,407.5	-19.1
TRANSFERENCIAS, ASIGNACIONES, SUBSIDIOS Y OTRAS AYUDAS	124,891,094.6	118,136,322.3	6,754,772.3	5.7
Transferencias Internas y Asignaciones al Sector Público	0.0	0.0	0.0	0.0
Transferencias al Resto del Sector Público	0.0	0.0	0.0	0.0
Subsidios y Subvenciones	0.0	0.0	0.0	0.0
Ayudas Sociales	124,891,094.6	118,136,322.3	6,754,772.3	5.7
Pensiones y Jubilaciones	0.0	0.0	0.0	0.0
Transferencias a Fideicomisos, Mandatos y Contratos Análogos	0.0	0.0	0.0	0.0
Transferencias a la Seguridad Social	0.0	0.0	0.0	0.0
Donativos	0.0	0.0	0.0	0.0
Transferencias al Exterior	0.0	0.0	0.0	0.0
PARTICIPACIONES Y APORTACIONES	0.0	0.0	0.0	0.0
Participaciones	0.0	0.0	0.0	0.0
Aportaciones	0.0	0.0	0.0	0.0
Convenios	0.0	0.0	0.0	0.0
INTERESES, COMISIONES Y OTROS GASTOS DE LA DEUDA PÚBLICA	0.0	0.0	0.0	0.0
Intereses de la Deuda Pública	0.0	0.0	0.0	0.0
Comisiones de la Deuda Pública	0.0	0.0	0.0	0.0
Gastos de la Deuda Pública	0.0	0.0	0.0	0.0
Costo por Coberturas	0.0	0.0	0.0	0.0
Apoyos Financieros	0.0	0.0	0.0	0.0
OTROS GASTOS Y PÉRDIDAS EXTRAORDINARIAS	0.0	0.0	0.0	0.0
Estimaciones, Depreciaciones, Deterioros, Obsolescencias y Amortizaciones	0.0	0.0	0.0	0.0
Provisiones	0.0	0.0	0.0	0.0
Disminución de Inventarios	0.0	0.0	0.0	0.0
Otros Gastos	0.0	0.0	0.0	0.0
INVERSIÓN PÚBLICA	0.0	0.0	0.0	0.0
Inversión Pública no Capitalizable	0.0	0.0	0.0	0.0
TOTAL DE GASTOS Y OTRAS PÉRDIDAS	274,849,324.5	280,407,214.0	-5,557,889.5	-2.0
RESULTADOS DEL EJERCICIO (AHORRO / DESAHORRO)	91,176,231.3	96,677,427.5	-5,501,196.2	-5.7

SUBDIRECTOR DE CONTABILIDAD

MTRO. JUAN CARLOS PALOMEQUE MAYA

DIRECTORA DE PLANEACIÓN Y RECURSOS FINANCIEROS

MTRA. MÓNICA CHALCHY GARCÍA

SECRETARIO ADMINISTRATIVO

LIC. CÉSAR ALBERTO HOYO ADRIGUEZ

BAJO PROTESTA DE DECIR VERDAD QUE LOS ESTADOS FINANCIEROS Y SUS NOTAS, SON RAZONABLEMENTE CORRECTOS Y SON RESPONSABILIDAD DEL EMISOR

Las notas que acompañan al presente Estado Financiero son parte integral del mismo



**INSTITUTO ELECTORAL DE LA CIUDAD DE MÉXICO
SECRETARÍA ADMINISTRATIVA
ESTADO DE CAMBIOS EN LA SITUACIÓN FINANCIERA**

CONCEPTO	ORIGEN MARZO DE 2023	APLICACIÓN MARZO DE 2023
----------	-------------------------	-----------------------------

ACTIVO

ACTIVO CIRCULANTE

Efectivo y Equivalentes		24,795,152.8
Derechos a Recibir Efectivo o Equivalentes		30,459.0
Derechos a Recibir Bienes o Servicios		
Inventarios		
Almacenes		
Estimación por Pérdida o Deterioro de Activos Circulantes		
Otros Activos Circulantes		

ACTIVOS NO CIRCULANTES

Inversiones Financieras a Largo Plazo	11,697,746.1	
Derechos a Recibir Efectivo o Equivalentes a Largo Plazo		
Bienes Inmuebles, Infraestructura y Construcciones en Proceso		
Bienes Muebles		3,045,777.6
Activos Intangibles		
Depreciación, Deterioro y Amortización Acumulada de Bienes	11,860,296.7	
Activos Diferidos		
Estimación por Pérdida o Deterioro de Activos No Circulantes		
Otros Activos No Circulantes		

PASIVO

PASIVO CIRCULANTE

Cuentas por Pagar a Corto Plazo	26,352,518.8	
Documentos por Pagar a Corto Plazo		
Porción a Corto Plazo de la Deuda Pública a Largo Plazo		
Títulos y Valores a Corto Plazo		
Pasivos Diferidos a Corto Plazo		100.0
Fondos y Bienes de Terceros en Garantía y/o Administración a Corto Plazo	320,171.7	
Provisiones a Corto Plazo		0.0
Otros Pasivos a Corto Plazo		

PASIVOS NO CIRCULANTES

Cuentas por Pagar a Largo Plazo		
Documentos por Pagar a Largo Plazo		
Deuda Pública a Largo Plazo		
Pasivos Diferidos a Largo Plazo		
Fondos y Bienes de Terceros en Garantía y/o Administración a Largo Plazo		
Provisiones a Largo Plazo		8,116,161.7

HACIENDA PÚBLICA / PATRIMONIO

HACIENDA PÚBLICA / PATRIMONIO CONTRIBUIDO

Aportaciones	764,777.2	
Donaciones de Capital		
Actualización de la Hacienda Pública/Patrimonio		

HACIENDA PÚBLICA / PATRIMONIO GENERADO

Resultados del Ejercicio (Ahorro / Desahorro)		5,501,196.2
Resultados de Ejercicios Anteriores		9,506,663.2
Revalúos		
Reservas		
Rectificaciones de Resultados de Ejercicios Anteriores		

EXCESOS O INSUFICIENCIA EN LA ACT. DE LA HDA. PÚBLICA/PATRIMONIO

Resultado por Posición Monetaria		
Resultado por Tenencia de Activos No Monetarios		

TOTAL DE ACTIVO, PASIVO Y HACIENDA PÚBLICA/PATRIMONIO	50,995,510.5	50,995,510.5
--	---------------------	---------------------

 SUBDIRECTOR DE CONTABILIDAD MTRD. JUAN CARLOS PALOMEQUE MAYA	 DIRECTORA DE PLANEACIÓN Y RECURSOS FINANCIEROS MTRA. MÓNICA CHALCHUY GARCÍA	 SECRETARIO ADMINISTRATIVO LIC. CÉSAR ALBERTO HOYT RODRÍGUEZ
---	--	--



BAJO PROMESA DE DECIR VERDAD QUE LOS ESTADOS FINANCIEROS Y SUS NOTAS, SON RAZONABLEMENTE CORRECTOS Y SON RESPONSABILIDAD DEL EMISOR

Las notas que acompañan al presente Estado Financiero son parte integral del mismo



INSTITUTO ELECTORAL DE LA CIUDAD DE MÉXICO
SECRETARÍA ADMINISTRATIVA
ESTADO DE FLUJO DE EFECTIVO

RUBROS	MARZO DE 2023	MARZO DE 2022
FLUJO DE EFECTIVO DE LAS ACTIVIDADES DE OPERACIÓN		
ORIGEN	366,025,555.8	377,084,641.5
Impuestos	0.0	0.0
Cuotas y Aportaciones de Seguridad Social	0.0	0.0
Contribuciones de Mejoras	0.0	0.0
Derechos	0.0	0.0
Productos	0.0	0.0
Aprovechamiento	0.0	0.0
Ingresos por Ventas de Bienes y Servicios	0.0	0.0
PARTICIPACIONES, APORTACIONES, CONVENIOS, INCENTIVOS DERIVADOS DE LA COLABORACIÓN FISCAL, FONDOS DISTINTOS DE APORTACIONES, TRANSFERENCIAS, ASIGNACIONES, SUBSIDIOS Y SUBVENCIONES, Y PENSIONES Y JUBILACIONES .	352,023,298.5	361,013,726.0
Otros Orígenes de Operación	14,002,257.3	16,070,915.5
APLICACIÓN	274,849,324.5	280,407,214.0
Servicios Personales	128,963,052.9	136,235,430.1
Materiales y Suministros	822,050.1	1,084,927.2
Servicios Generales	20,173,126.9	24,950,534.4
Transferencias Internas y Asignaciones al Sector Público	0.0	0.0
Transferencias al Resto del Sector Público	0.0	0.0
Subsidios y Subvenciones	0.0	0.0
Ayudas Sociales	124,891,094.6	118,136,322.3
Pensiones y Jubilaciones	0.0	0.0
Transferencias a Fideicomisos, Mandatos y Contratos Análogos	0.0	0.0
Transferencias a la Seguridad Social	0.0	0.0
Donativos	0.0	0.0
Transferencias al Exterior	0.0	0.0
Participaciones	0.0	0.0
Aportaciones	0.0	0.0
Convenios	0.0	0.0
Otras Aplicaciones de Operación	0.0	0.0
FLUJOS NETOS DE EFECTIVO POR ACTIVIDADES DE OPERACIÓN	91,176,231.3	96,677,427.5
FLUJOS DE EFECTIVO DE LAS ACTIVIDADES DE INVERSIÓN		
ORIGEN	11,860,296.7	28,236,556.6
Bienes Inmuebles, Infraestructura y Construcciones en Proceso		
Bienes Muebles		
Otros Orígenes de Inversión		28,236,556.6
Estimación por Pérdida o Deterioro de Activos No Circulantes	11,860,296.7	
APLICACIÓN	3,045,777.6	15,659,708.8
Bienes Inmuebles, Infraestructura y Construcciones en Proceso		
Bienes Muebles	3,045,777.6	15,659,708.80
Otras Aplicaciones de Inversión		
Estimación por Pérdida o Deterioro de Activos No Circulantes		
FLUJOS NETOS DE EFECTIVO POR ACTIVIDADES DE INVERSIÓN	8,814,519.1	12,576,847.8
FLUJOS DE EFECTIVO DE LAS ACTIVIDADES DE FINANCIAMIENTO		
ORIGEN	39,135,213.8	26,610,685.6
Endeudamiento Neto	0.0	0.0
Interno		
Externo		
Otros Orígenes de Financiamiento	39,135,213.8	26,610,685.6
APLICACIÓN	114,330,811.4	409,173,288.7
Servicios de la Deuda		
Interno		
Externo		
Otras Aplicaciones de Financiamiento	114,330,811.4	409,173,288.7
FLUJOS NETO DE EFECTIVO POR ACTIVIDADES DE FINANCIAMIENTO	-75,195,597.6	-382,562,603.1
INCREMENTO / DISMINUCIÓN NETA EN EL EFECTIVO Y EQUIVALENTES AL EFECTIVO	24,795,152.8	-273,308,327.8
EFECTIVO Y EQUIVALENTES AL EFECTIVO AL INICIO DEL EJERCICIO	248,591,176.8	521,899,504.6
EFECTIVO Y EQUIVALENTES AL EFECTIVO AL FINAL DEL EJERCICIO	273,386,329.6	248,591,176.8

 SUBDIRECTOR DE CONTABILIDAD MRO. JUAN CARLOS PALOMEQUE MAYA	 DIRECTORA DE PLANEACIÓN Y RECURSOS FINANCIEROS MTRA. MONICA CHALCHLY GARCÍA	 SECRETARIO ADMINISTRATIVO LIC. CÉSAR ALBERTO HOYOS MARTÍNEZ
--	--	--

BAJO PROTESTA DE DECIR VERDAD QUE LOS ESTADOS FINANCIEROS Y SUS NOTAS, SON RAZONABLEMENTE CORRECTOS Y SON RESPONSABILIDAD DEL EMISOR

Las notas que acompañan al presente Estado Financiero son parte integral del mismo



INSTITUTO ELECTORAL DE LA CIUDAD DE MÉXICO
SECRETARÍA ADMINISTRATIVA
ESTADO DE VARIACIÓN EN LA HACIENDA PÚBLICA / PATRIMONIO
AL 31 DE MARZO DE 2023

CONCEPTO	HACIENDA PÚBLICA / PATRIMONIO CONTRIBUIDO	HACIENDA PÚBLICA / PATRIMONIO GENERADO DE EJERCICIOS ANTERIORES	HACIENDA PÚBLICA / PATRIMONIO GENERADO DEL EJERCICIO	AJUSTES POR CAMBIOS DE VALOR	TOTAL
HACIENDA PÚBLICA / PATRIMONIO NETO AL FINAL DEL EJERCICIO 2021	561,423,092.0	0.0	0.0	0.0	561,423,092.0
CAMBIOS EN LA HACIENDA PÚBLICA / PATRIMONIO	0.0	0.0	0.0	0.0	0.0
Aportaciones	0.0				
Donaciones de Capital					
Actualizaciones de la Hacienda Pública / Patrimonio					
VARIACIONES DE LA HACIENDA PÚBLICA / PATRIMONIO NETO DEL EJERCICIO	0.0	25,909,491.0	-12,633,853.0	0.0	13,275,638.0
Resultados del Ejercicio (Ahorro / Desahorro)			-12,633,853.0		-12,633,853.0
Resultados de Ejercicio Anteriores		25,909,491.0			25,909,491.0
Revalúos					
Reservas					
SALDO NETO EN LA HACIENDA PÚBLICA / PATRIMONIO 2021	561,423,092.0	25,909,491.0	-12,633,853.0	0.0	574,698,730.0
CAMBIOS EN LA HACIENDA PÚBLICA / PATRIMONIO 2022	762,635.0	0.0	0.0	0.0	762,635.0
Aportaciones	762,635.0				
Donaciones de Capital					
Actualizaciones de la Hacienda Pública / Patrimonio					
VARIACIONES DE LA HACIENDA PÚBLICA / PATRIMONIO NETO DEL EJERCICIO	0.0	-12,633,853.0	3,127,190.0	0.0	-9,506,663.0
Resultados del Ejercicio (Ahorro / Desahorro)			3,127,190.0		3,127,190.0
Resultados de Ejercicio Anteriores		-12,633,853.0			-12,633,853.0
Revalúos					
Reservas					
SALDO NETO EN LA HACIENDA PÚBLICA / PATRIMONIO 2022	562,185,727.0	13,275,638.0	-9,506,663.0	0.0	565,954,702.0
CAMBIOS EN LA HACIENDA PÚBLICA / PATRIMONIO 2023	-33,152.3	0.0	0.0	0.0	-33,152.3
Aportaciones	-33,152.3				
Donaciones de Capital					
Actualizaciones de la Hacienda Pública / Patrimonio					
VARIACIONES DE LA HACIENDA PÚBLICA / PATRIMONIO NETO DEL EJERCICIO	0.0	3,768,975.5	91,176,231.3	0.0	94,945,206.8
Resultados del Ejercicio (Ahorro / Desahorro)			91,176,231.3		91,176,231.3
Resultados de Ejercicio Anteriores		3,768,975.5			3,768,975.5
Revalúos					
Reservas					
SALDO NETO EN LA HACIENDA PÚBLICA / PATRIMONIO 2023	562,152,574.7	3,768,975.5	91,176,231.3	0.0	657,097,781.5

SUBDIRECTOR DE CONTABILIDAD

MTRO. JUAN CARLOS PALOMEQUE MAYA

DIRECTORA DE PLANEACIÓN Y RECURSOS FINANCIEROS

MTRA. MONICA CHALCHY GARCÍA

SECRETARIO ADMINISTRATIVO

LIC. CÉSAR ALBERTO HOYO RODRÍGUEZ

BAJO PROTESTA DE DECIR VERDAD QUE LOS ESTADOS FINANCIEROS Y SUS NOTAS, SON RAZONABLEMENTE CORRECTOS Y SON RESPONSABILIDAD DEL EMISOR

Las notas que acompañan al presente Estado Financiero son parte integral del mismo



INSTITUTO ELECTORAL DE LA CIUDAD DE MÉXICO
SECRETARÍA ADMINISTRATIVA
ESTADO ANALÍTICO DE LA DEUDA Y OTROS PASIVOS
AL 31 DE MARZO DE 2023

DENOMINACIÓN DE LAS DEUDAS	MONEDA DE CONTRATACIÓN	INSTITUCIÓN O O PAÍS ACREEDOR	SALDO INICIAL DEL PERIODO	SALDO FINAL DEL PERIODO
----------------------------	------------------------	-------------------------------	---------------------------	-------------------------

DEUDA PÚBLICA

CORTO PLAZO

DEUDA INTERNA

Instituciones del Crédito
Títulos y Valores
Arrendamientos Financieros

DEUDA EXTERNA

Organismos Financieros Internacionales
Deuda Bilateral
Títulos y Valores
Arrendamientos Financieros

SUBTOTAL A CORTO PLAZO

LARGO PLAZO

DEUDA INTERNA

Instituciones del Crédito
Títulos y Valores
Arrendamientos Financieros

DEUDA EXTERNA

Organismos Financieros Internacionales
Deuda Bilateral
Títulos y Valores
Arrendamientos Financieros

SUBTOTAL A LARGO PLAZO

OTROS PASIVOS

213,173,909.6 203,944,692.9

TOTAL DEUDA Y OTROS PASIVOS

213,173,909.6 203,944,692.9

SUBDIRECTOR DE CONTABILIDAD

MTR. JUAN CARLOS PALOMEQUE MAYA

DIRECTORA DE PLANEACIÓN Y RECURSOS FINANCIEROS

MTRA. MÓNICA CHALCHY GARCÍA

SECRETARIO ADMINISTRATIVO

LIC. CÉSAR ALBERTO HOYOS RODRÍGUEZ

BAJO PROTESTA DE DECIR VERDAD QUE LOS ESTADOS FINANCIEROS Y SUS NOTAS, SON RAZONABLEMENTE CORRECTOS Y SON RESPONSABILIDAD DEL EMISOR

Las notas que acompañan al presente Estado Financiero son parte integral del mismo

EF-11



INSTITUTO ELECTORAL DE LA CIUDAD DE MÉXICO
SECRETARÍA ADMINISTRATIVA
ESTADO ANALÍTICO DEL ACTIVO
AL 31 DE MARZO DE 2023

CONCEPTO	SALDO	CARGOS	ABONOS	SALDO	VARIACIÓN
	INICIAL	DEL PERIODO	DEL PERIODO	FINAL	DEL PERIODO
ACTIVO	779,128,612.3	2,027,042,851.2	1,945,128,989.1	861,042,474.4	81,913,862.1
ACTIVO CIRCULANTE	194,073,629.4	2,023,732,332.2	1,942,975,117.8	274,830,843.8	80,757,214.4
Efectivo y Equivalentes	193,214,796.1	1,669,441,861.2 #	1,589,270,327.7	273,386,329.6	80,171,533.5
Derechos a Recibir Efectivo o Equivalentes	858,833.3	354,290,471.0	353,704,790.1	1,444,514.2	585,680.9
Derechos a Recibir Bienes o Servicios					
Inventarios					
Almacenes					
Estimación por Pérdida o Deterioro de Activos Circulantes					
Otros Activos Circulantes					
ACTIVO NO CIRCULANTE	585,054,982.9	3,310,519.0	2,153,871.3	586,211,630.6	1,156,647.7
Inversiones Financieras a Largo Plazo	21,769,384.7	2,738,745.6	2,153,871.3	22,354,259.0	584,874.3
Derechos a Recibir Efectivo o Equivalentes a Largo Plazo	0.0	0.0	0.0	0.0	0.0
Bienes Inmuebles, Infraestructura y Construcciones en Proceso	510,775,036.4	0.0	0.0	510,775,036.4	0.0
Bienes Muebles	233,211,517.7	571,773.4	0.0	233,783,291.1	571,773.4
Activos Intangibles	0.0		0.0	0.0	0.0
Depreciación, Deterioro y Amortización Acumulada de Bienes	-180,700,955.9	0.0	0.0	-180,700,955.9	0.0
Activos Diferidos					
Estimación por Pérdida o Deterioro de Activos No Circulantes					
Otros Activos No Circulantes					

SUBDIRECTOR DE CONTABILIDAD

MTRO. JUAN CARLOS PALOMEQUE MAYA

DIRECTORA DE PLANEACIÓN Y RECURSOS FINANCIEROS

MTRA. MÓNICA CHALCHY GARCÍA

SECRETARIO ADMINISTRATIVO

LIC CÉSAR ALBERTO HOYO RODRÍGUEZ

BAJO PROTESTA DE DECIR VERDAD QUE LOS ESTADOS FINANCIEROS Y SUS NOTAS, SON RAZONABLEMENTE CORRECTOS Y SON RESPONSABILIDAD DEL EMISOR

Las notas que acompañan al presente Estado Financiero son parte integral del mismo

**INSTITUTO ELECTORAL DE LA CIUDAD DE MÉXICO
INFORME SOBRE PASIVOS CONTINGENTES**

En cumplimiento a lo establecido en el artículo 46 fracción I inciso f, así como el artículo 52 segundo párrafo de la Ley General de Contabilidad Gubernamental, este Instituto Electoral de la Ciudad de México manifiesta que cuenta con un pasivo contingente al 31 de marzo de 2023 por la cantidad de \$ 126,315,047.1 pesos derivado básicamente de:

- Demandas de juicios laborales que se encuentran actualmente en proceso de litigio, cuyo importe se estima alrededor de \$108,021,894.8 pesos, además, previsto para demandas laborales debido a la reestructura aprobada en el Instituto el pasado primero de septiembre de 2022, así como el pago de liquidaciones técnicas derivadas de referida reestructura.
- Se tienen contemplado la cantidad de \$18,293,152.3 pesos por el termino de relaciones laborales por mutuo acuerdo entre el Instituto y sus trabajadores.

Elaboró



**Juan Carlos
Palomeque Maya**

Revisó



Mónica Chalchy García

Autorizó



**César Alberto Hoyo
Rodríguez**

INSTITUTO ELECTORAL DE LA CIUDAD DE MÉXICO
NOTAS A LOS ESTADOS FINANCIEROS
1 DE ENERO AL 31 DE MARZO DE 2023
CIFRAS EN PESOS

a) NOTAS DE GESTIÓN ADMINISTRATIVA

1. Autorización e Historia

El 5 de enero de 1999, se publicó en la Gaceta Oficial del Distrito Federal el Código Electoral del Distrito Federal, en cuyo Libro Tercero se creó el Instituto Electoral del Distrito Federal, abriendo sus puertas el 15 de enero de 1999.

Mediante Acuerdo del Consejo General del Instituto Electoral del Distrito Federal ACU-15-02, por el que se aprueba modificar la estructura de la Unidad de Contraloría Interna y el Catálogo General de Cargos y Puestos del Instituto Electoral del Distrito Federal.

Con Acuerdo del Consejo General del Instituto Electoral del Distrito Federal mediante Acuerdo ACU-21-04, por el que aprueba modificar la estructura orgánica de la Dirección Ejecutiva de Organización y Geografía Electoral del IEDF, y se modifica la estructura del Instituto Electoral del Distrito Federal, aprobada por este Órgano Superior de Dirección, el 31 de marzo de 1999.

El Consejo General del Instituto Electoral del Distrito Federal, mediante Acuerdo ACU-011-08, aprobó la reestructura orgánico funcional del Instituto Electoral del Distrito Federal.

A lo largo de su historia el Instituto Electoral del Distrito Federal ha sufrido cambios en su estructura a efecto de mejorar su desempeño, debiéndose destacar que el 20 de diciembre de 2010 se publicó en la Gaceta Oficial del Distrito Federal el Código de Instituciones y Procedimientos Electorales del Distrito Federal, el cuál ordenó diversas modificaciones a la estructura orgánica-funcional del Instituto Electoral del Distrito Federal. Derivado de lo anterior, el Consejo General del Instituto Electoral del Distrito Federal mediante Acuerdos ACU-02-11 y ACU-14-11 aprobó la modificación a la estructura orgánica-funcional del Instituto Electoral del Distrito Federal

El Consejo General del Instituto Electoral del Distrito Federal mediante Acuerdo ACU-42-16, aprobó las modificaciones a la estructura orgánica funcional del Instituto Electoral del Distrito Federal, en acatamiento a lo previsto en el Estatuto del Servicio Profesional Electoral Nacional y del personal de la Rama Administrativa.

El 7 de junio de 2017, se publicó en la Gaceta Oficial de la Ciudad de México, Decreto que contiene las observaciones del Jefe de Gobierno de la Ciudad de México respecto del diverso por el que se abroga el Código de Instituciones y Procedimientos Electorales del Distrito Federal y la Ley Procesal Electoral del Distrito Federal y se expide el Código de Instituciones y Procedimientos Electorales de la Ciudad de México y la Ley Procesal Electoral para Ciudad de México; el 12 de agosto de 2019 se expide la Ley de Participación Ciudadana de la Ciudad de México y se abroga la Ley de Participación Ciudadana del Distrito Federal.

El 4 de agosto, mediante Acuerdo del Consejo General del Instituto Electoral de la Ciudad de México, IECM/ACU-CG-016/2017, por el que se aprueba el Reglamento Interior del Instituto Electoral de la Ciudad de México, con motivo de la expedición y entrada en vigor del Código de Instituciones y Procedimientos Electorales de la Ciudad de México.

El 4 de agosto, mediante Acuerdo del Consejo General del Instituto Electoral de la Ciudad de México, IECM/ACU-CG-035/2017, por el que se aprueban modificaciones a la estructura orgánica funcional del Instituto Electoral de la Ciudad de México, en acatamiento en las disposiciones en materia electoral de la Constitución Política de la Ciudad de México y del Código de Instituciones y Procedimientos Electorales de la Ciudad de México.

El 28 de febrero de 2019, el Consejo General, mediante acuerdo IECM/ACU-CG-021/2019, aprobó la creación de la Unidad Técnica de Género y Derechos Humanos del Instituto Electoral de la Ciudad de México. Asimismo, a través del Acuerdo IECM/ACU-CG-022/2019, aprobó la modificación al Reglamento Interior de este Instituto.

El 2 de junio de 2022, mediante Acuerdo del Consejo General del Instituto Electoral de la Ciudad de México, IECM/ACU-CG-042/2022, por el que se aprueban las Acciones Generales para llevar a cabo el Proceso de Transición, en cumplimiento al artículo Cuarto Transitorio del Decreto por el que se reforman, adicionan, modifican y derogan diversos artículos del Código de Instituciones y Procedimientos Electorales de la Ciudad de México, publicado el 2 de junio de 2022, en la Gaceta Oficial de la Ciudad de México; y por el que se crea el Comité Técnico Especial Temporal para los trabajos de la Reestructura Orgánica del Instituto.

El 2 de junio de 2022, mediante Acuerdo del Consejo General del Instituto Electoral de la Ciudad de México, IECM/ACU-CG-050/2022, por el que se aprueba el Dictamen por el que se adecua la Estructura Orgánica y Funcional del Instituto Electoral de la Ciudad de México, en cumplimiento al Decreto por el que se reforman, adicionan y derogan diversos artículos del Código de Instituciones y Procedimientos Electorales de la Ciudad de México, publicado en la Gaceta Oficial de la Ciudad de México el 02 de junio de 2022 y aprobado el 4 de septiembre.

2. Panorama Económico y Financiero

La principal condición económico-financiera bajo la cual la Entidad estuvo operando fue: Las aportaciones del Gobierno de la Ciudad de México, los cuales influyeron en la toma de decisiones de tipo administrativo y funcional para dar cumplimiento a las metas institucionales establecidas.

Durante el ejercicio fiscal las condiciones del país fueron bajo un ambiente no inflacionario.

3. Organización y Objeto Social

a) Objeto social

Su objeto social es la de ser la autoridad electoral, depositaria de la función estatal de organizar las elecciones en la Ciudad de México y los procedimientos de participación ciudadana en la Ciudad de México.

b) Principal actividad

- 1 Contribuir al desarrollo de la vida democrática;
- 2 Fortalecer el régimen de asociaciones políticas;
- 3 Asegurar a los ciudadanos el ejercicio de los derechos político-electorales y vigilar el cumplimiento de sus obligaciones;
- 4 Garantizar la celebración periódica, auténtica y pacífica de las elecciones para renovar a los integrantes del Congreso de la Ciudad de México, al Jefe de Gobierno y de la Alcaldías;
- 5 Garantizar la realización de los procesos electivos de los órganos de representación ciudadana e instrumentos de participación ciudadana conforme a la Ley de Participación;
- 6 Preservar la autenticidad y efectividad del sufragio;
- 7 Promover el voto y la participación ciudadana y la construcción de ciudadanía;
- 8 Difundir la cultura cívica democrática y de la participación ciudadana; y
- 9 Contribuir al desarrollo y adecuado funcionamiento de la institucionalidad democrática, en su ámbito de atribuciones;
- 10 Impulsará la democracia digital abierta, basada en tecnologías de información y comunicación.

c) Ejercicio fiscal

El presente documento presenta la información financiera del 1° de enero al 31 de marzo de 2023

d) Régimen jurídico

La normatividad aplicable al Instituto Electoral de la Ciudad de México entre otras son:

- 1 Constitución Política de los Estados Unidos Mexicanos
- 2 Constitución Política de la Ciudad de México.
- 3 Ley General de Contabilidad Gubernamental
- 4 Ley del Impuesto Sobre la Renta y su Reglamento
- 5 Ley del Impuesto al Valor Agregado y su Reglamento
- 6 Ley General de Transparencia y Acceso a la Información Pública
- 7 Ley de Participación ciudadana de la Ciudad de México
- 8 Ley de Austeridad, Transparencia en Remuneraciones, Prestaciones y Ejercicio de Recursos de la Ciudad de México
- 9 Lineamientos en materia de Adquisiciones, Arrendamientos y Prestación de Servicios de la Ciudad de México
- 10 Normas Generales de Programación, Presupuesto y Contabilidad del Instituto Electoral de la Ciudad de México
- 11 Código Fiscal de la Federación y su Reglamento
- 12 Código Fiscal de la Ciudad de México
- 13 Código de Instituciones y Procedimientos Electorales de la Ciudad de México
- 14 Estatuto de Gobierno de la Ciudad de México
- 15 Estatuto del Servicio Profesional Electoral y demás personal que labore en el Instituto Electoral de la Ciudad de México
- 16 Lineamientos, Procedimientos y Circulares Emitidas por el Instituto Electoral de la Ciudad de México, entre otros.

e) Consideraciones fiscales del ente:

El régimen fiscal para las entidades públicas es el correspondiente a personas morales con fines no lucrativos y sus obligaciones fiscales se determinan conforme al objetivo y funciones asignadas en la Constitución Política del Estado Libre y Soberano de México, en la Ley que les da origen o en su Decreto de Creación, salvo los casos en que se realicen actividades distintas a la prestación de servicios públicos.

Tributa en el régimen fiscal título III de la ley del Impuesto Sobre la Renta, que regula a las personas morales con fines no lucrativos y por lo tanto no son sujetos del Impuesto Especial sobre Producción y Servicios, ni de la participación de Utilidades a los Trabajadores.

Tiene las obligaciones como retenedor del Impuesto Sobre la Renta (ISR) en los capítulos de ingresos por salarios y en general por la prestación de un servicio personal subordinado, actividades profesionales (honorarios), sobre los cuales se aplican las disposiciones de la Ley del I.V.A. en materia de retenciones y enteros.

No realiza actos gravados para IVA.

Está obligado a pagar cuotas de seguridad social ante el ISSSTE, SAR Y FOVISSSTE, entre otros.

f) Estructura organizacional básica

- 1 El Consejo General.
- 2 La Junta Administrativa.
- 3 Órganos Ejecutivos: La Secretaría Ejecutiva, La Secretaría Administrativa, así como las respectivas Direcciones Ejecutivas.
- 4 Órganos con Autonomía Técnica y de Gestión. La Contraloría General y la Unidad Técnica Especializada de Fiscalización.
- 5 Órganos Técnicos: Las Unidades Técnicas.
- 6 Órganos Desconcentrados: Las Direcciones Distritales y Consejos Distritales.
- 7 Mesas Directivas de Casilla.

g) Fideicomisos, mandatos y análogos de los cuales es fideicomitente o fiduciario

- 1 Fideicomiso número 2188-7.
Disponibilidad de recursos al 31 de marzo de 2023: \$21,365,887.1 pesos.
- 2 Fideicomiso número 16551-2.
Disponibilidad de recursos al 31 de marzo de 2023: \$988,371.9 pesos.

4. Bases de Preparación de los Estados Financieros

Los estados financieros han sido preparados por la Administración del Instituto Electoral con apego a lo establecido en las Leyes, Normas y demás disposiciones gubernamentales aplicables en la materia, como son: Ley General de Contabilidad Gubernamental, la Ley Federal de Presupuesto y Responsabilidad Hacendaria y su Reglamento, así como la normativa emitida por el Consejo Nacional de Armonización Contable (CONAC), y en observancia además de la Normatividad Contable y Presupuestal de la Administración Pública de la Ciudad de México, entre otras.

La contabilidad registra a detalle cuentas de activo, pasivo, patrimonio, costos y gastos, así como cuentas de orden, de conformidad con el catálogo de cuentas del Instituto. El registro de las operaciones financieras y presupuestales está respaldada por los documentos originales comprobatorios y justificantes correspondientes. Los registros consideran valores devengados, es decir, el registro de las transacciones se efectúa conforme a la fecha de su realización, independientemente a la de su pago, y se aplican los postulados de contabilidad Gubernamental emitidos por el CONAC

La información de los presentes Estados Financieros, se presenta con la información disponible en virtud de la suspensión de actividades, derivadas de la contingencia sanitaria por el COVID-19, la cual, se estima, no deberá presentar variaciones significativas a lo informado.

5. Políticas de Contabilidad Significativas

a) Actualización:

Estas inversiones se registran a su costo de adquisición o construcción, incluyendo todos los gastos y costos relacionados con la adquisición, así como el Impuesto al Valor Agregado.

Las adquisiciones de activo fijo se registran como inversión, en el momento en que se adquieren los bienes y se reconocen en los egresos del ejercicio, afectando el activo fijo y bancos y la depreciación del activo como gasto.

A partir del mes de marzo de 2017 el Instituto Electoral de la Ciudad de México, reconoce la depreciación de los bienes muebles, inmuebles e intangibles.

b) Informar sobre la realización de operaciones en el extranjero y de sus efectos en la información financiera gubernamental.

El Instituto Electoral de la Ciudad de México no tiene operaciones en el extranjero.

c) Método de valuación de la inversión en acciones en el Sector Paraestatal

El Instituto Electoral de la Ciudad de México, no tiene inversión en acciones en el Sector Paraestatal.

d) Sistema y método de valuación de inventarios.

El Instituto Electoral de la Ciudad de México, utiliza, el costo promedio como método de valuación de inventarios.

e) Beneficios a empleados:

El Instituto Electoral de la Ciudad de México, no cuenta, con un cálculo actuarial actualizado de su pasivo laboral, con la finalidad de estimar el valor presente de gastos por este concepto.

f) Provisiones:

Las obligaciones laborales relacionadas con la prima de antigüedad, las indemnizaciones y compensaciones que se tengan que pagar a los empleados que dejen de prestar sus servicios bajo ciertas circunstancias, incluso por despidos injustificados resueltos por los tribunales correspondientes, se reconocen contablemente en el ejercicio en que se pagan y se afecta el pasivo respectivo.

El Instituto Electoral de la Ciudad de México, cuenta con la creación de un pasivo laboral para hacer frente a situaciones de contingencias o programadas en las cuales se tenga que finiquitar una relación laboral, en este sentido, el IECM cuenta con un estudio actuarial al 30 de junio de 2012.

g) Reservas: objetivo de su creación, monto y plazo.

No aplica

h) Cambios en políticas contables y corrección de errores junto con la revelación de los efectos que se tendrá en la información financiera del ente público, ya sea retrospectivos o prospectivos.

El Instituto Electoral de la Ciudad de México, se encuentra, en proceso constante de implementación integral de la adopción de la Ley General de Contabilidad Gubernamental, lo cual implicará cambios en sus políticas contables y procedimientos administrativos.

i) Reclasificaciones:

Todas las reclasificaciones están impactadas en los estados financieros que se presentan.

j) Depuración y cancelación de saldos.

La depuración de aquellos saldos contables que por su propia naturaleza se deben reclasificar o cancelar de conformidad con lo estipulado en la norma emitida por la autoridad competente, se realiza constantemente.

6. Posición en Moneda Extranjera y Protección por Riesgo Cambiario

No Aplica

7. Reporte Analítico del Activo

- a) Vida útil, porcentajes de depreciación y amortización utilizados en los diferentes tipos de activos, o el importe de las pérdidas por deterioro reconocidas
El Instituto Electoral de la Ciudad de México utiliza la "Guía de vida útil estimada y porcentajes de depreciación", considerando un uso normal y adecuado a las características del bien.
- b) Cambios en el porcentaje de depreciación y amortización y en el valor de los activos ocasionado por deterioro.

No existió en el periodo a reportar ningún cambio en el porcentaje de depreciación y amortización y en el valor de los activos ocasionado por deterioro
- c) Importe de los gastos capitalizados en el ejercicio, tanto financieros como de investigación y desarrollo.

No existió en el periodo a reportar ningún cambio en el importe de los gastos capitalizados en el ejercicio, tanto financieros como de investigación y desarrollo
- d) Riesgos por tipo de cambio o tipo de interés de las inversiones financieras.

Las inversiones se realizan exclusivamente en deuda de papel gubernamental y de bajo riesgo
- e) Valor en el ejercicio de los bienes construidos por la entidad.

No hay información de bienes construidos por el Instituto en el periodo a reportar
- f) Otras circunstancias de carácter significativo que afecten el activo, tales como bienes en garantía, señalados en embargos, litigios, títulos de inversiones entregados en garantías, baja significativa del valor de inversiones financieras, etc.
El Instituto no tiene ningún bien en garantía que comprometa su activo
- g) Desmantelamiento de activos, procedimientos, implicaciones, efectos contables.

No aplica
- h) Administración de activos; planeación con el objetivo de que el ente los utilice de manera más efectiva.

El Instituto Electoral tiene planeado su actividad financiera y en forma calendarizada tanto de ingresos como de egresos.

Adicionalmente, se deben incluir las explicaciones de las principales variaciones en el activo, en cuadros comparativos como sigue:

No aplica

Los activos fijos, son las inversiones que el Instituto Electoral hace en bienes tangibles en su beneficio, con carácter permanente, con el propósito de usarlos no de venderlos.

Las inversiones en bienes de activo fijo son registradas a su valor de adquisición.

Los activos fijos que posee el Instituto Electoral se adquieren por medio de Compra, Transferencia o Donación y se registran al valor original consignado en las facturas de compra o en su caso, en los avalúos y/o actas respectivas.

Activos fijos dañados, obsoletos e inservibles.

Anualmente se elabora un programa para el destino final de los bienes muebles, el cual se opera de acuerdo con las necesidades institucionales y define su destino final.

8. Fideicomisos, Mandatos y Análogos

- a) Por ramo administrativo que los reporta.
No Aplica
- b) Enlistar los de mayor monto de disponibilidad, relacionando aquéllos que conforman el 80% de las disponibilidades.

1. Fideicomiso BANORTE 2188-7:

De conformidad con el acuerdo ACU-034-07 de fecha 5 de diciembre de 2007 se aprobó la constitución de un fideicomiso que tiene por objeto el incremento del patrimonio del Instituto, consistente en la adquisición de bienes muebles e inmuebles y para la conformación inicial de la reserva del pasivo laboral del Instituto con sus trabajadores.

Con fecha 21 de diciembre de 2007 se celebró el contrato de fideicomiso No. 2188-7 revocable de inversión y administración entre Banco Mercantil del Norte, S.A., Institución de Banca Múltiple, Grupo Financiero Banorte (Fiduciario) y el Instituto (Fideicomitente) siendo fines del fideicomiso, entre otros, los siguientes:

Que la fiduciaria invierta, reinvierta y administre el patrimonio del fideicomiso.

La Fiduciaria en acatamiento de las instrucciones escritas por el fideicomitente entregue al mismo mediante abono en cuenta bancaria las cantidades que le indique.

Asimismo, la Fiduciaria está facultada para cargar al patrimonio del fideicomiso todos los gastos, comisiones o cualquier otra erogación que se deriven de la administración e inversión de los recursos del fideicomiso. El fideicomiso tendrá una duración de 5 años.

El 22 de abril de 2008, fue celebrado el primer convenio modificatorio al contrato de fideicomiso No. 2188-7 signado entre Banco Mercantil del Norte, S.A., Institución de Banca Múltiple, Grupo Financiero Banorte y el Instituto.

Con base al Segundo Convenio Modificatorio al contrato de Fideicomiso de Inversión y Administración identificado con el Número 2188-7 BANORTE, de fecha diez de noviembre de 2009, en la Cláusula Modificada **Décima Sexta, Vigencia** La duración de "EL FIDEICOMISO", será la necesaria para cumplir con los fines del mismo y podrá extinguirse por cualquiera de las causas a que se refiere el artículo 392, de la Ley General de Títulos y Operaciones de Crédito, a excepción de la señalada en la fracción VI, del mismo artículo ya que "LA FIDEICOMITENTE" no se reserva el derecho de revocarlo, pero si determinar su extinción en apego a las decisiones del Consejo General de el "IEDF".

En cumplimiento al ACU-08-10 de fecha 27 de enero de 2010 en el cual, el Consejo General del Instituto Electoral del Distrito Federal, instruye celebrar un tercer convenio modificatorio al fideicomiso 2188-7 a efecto de que el objeto del mismo contemple la cobertura de las erogaciones derivadas del arrendamiento, mantenimiento y adecuación de los bienes inmuebles que requiere el IEDF para el desarrollo de sus funciones

Con el Acuerdo núm. CTF-2188-7/005/2021, del 29 de julio de 2021, el Comité Técnico del Fideicomiso autorizó la remisión a la Fiduciaria Banorte el Cuarto Convenio Modificatorio al Contrato de Fideicomiso Público, no Paraestatal, Irrevocable e Irreversible núm. 21887. Lo anterior, a efecto de concluir el proceso de formalización de dicho convenio Modificatorio.

En el Cuarto Convenio Modificatorio al Contrato de Fideicomiso Público, no Paraestatal, Irrevocable e Irreversible núm. 2188-7, el Instituto Electoral de la Ciudad de México y la Fiduciaria Banorte acordaron modificar la totalidad de las cláusulas y reexpresar el Fideicomiso, considerando que su objeto principal consiste en el pago de la contraprestación por la Adquisición y gastos correlativos de bienes muebles e inmuebles para incrementar el patrimonio del IECM, así como la constitución de una reserva laboral. El costo por la firma del Cuarto Convenio Modificatorio ascendió a \$10,400.00 pesos, mismos, que se autorizó la erogación con cargo al patrimonio del Fideicomiso.

2. Fideicomiso BANAMEX 16551-2, Urnas electrónicas

Con base en el acuerdo ACU-959-09 de fecha 18 de diciembre de 2009 se aprobó la constitución de un fideicomiso que tendrá por objeto favorecer la incorporación y el desarrollo de instrumentos tecnológicos para la organización de procesos electorales y de participación ciudadana, con una aportación inicial de 56,500,000.00 pesos.

Con fecha 29 de enero de 2010 se celebró el contrato de fideicomiso No. 16551-2 público, no paraestatal, revocable e irreversible entre Banco Nacional de México, S.A., integrante del Grupo Financiero Banamex (Fiduciario) y el Instituto (Fideicomitente) siendo fines del fideicomiso, entre otros:

Conformación de un fondo financiero que permita al Instituto la incorporación y el desarrollo de instrumentos tecnológicos para la organización de procesos electorales y de participación ciudadana en el Distrito Federal.

Asimismo, la Fiduciaria está facultada para cargar al patrimonio del fideicomiso todos los gastos, comisiones o cualquier otra erogación que se deriven de la administración e inversión de los recursos del fideicomiso.

1er Convenio modificatorio al contrato de fideicomiso 16551-2 de fecha 28 de diciembre de 2011, referente a las modificaciones de las cláusulas V, VII, VIII y IX concerniente al objeto del fideicomiso, establecimiento del comité técnico, funcionamiento y facultades, así como obligaciones de dicho comité.

La duración del fideicomiso será la necesaria para cumplir con el fin del mismo.

9. Reporte de la Recaudación

No Aplica

10. Información sobre la Deuda y el Reporte Analítico de la Deuda

No Aplica

11. Calificaciones otorgadas

No Aplica

12. Proceso de Mejora

El Instituto Electoral está inmerso en un proceso continuo de mejora administrativa y organizacional operativa.

13. Información por Segmentos

No Aplica

14. Eventos Posteriores al Cierre

No han ocurrido hechos en el período posterior al mes de diciembre, que afecten económicamente estas cifras o que den mayor evidencia sobre las mismas.

15. Partes Relacionadas

No existen partes relacionadas que pudieran ejercer influencia significativa sobre la toma de decisiones financieras y operativas.

16. Responsabilidad sobre la Presentación Razonable de la Información Contable



b) NOTAS DE DESGLOSE

I) NOTAS AL ESTADO DE ACTIVIDADES

Ingresos y Otros beneficios:

1. Los ingresos recibidos durante el periodo del 1° de enero al 31 de marzo de 2023, son de \$366,025,555.8 pesos y se integran de la siguiente manera:

INGRESOS Y OTROS BENEFICIOS (CIFRAS EN PESOS)		
RUBRO	MARZO 2023	MARZO 2022
Ingresos y Otros Beneficios	366,025,555.8	377,084,641.5
Participaciones, Aport., Transf., Asignaciones, Subsidios y otras ayudas	352,023,298.5	361,013,726.0
Transferencias y aportaciones del Gobierno de la CDMX	352,023,298.5	361,013,726.0
Otros Ingresos y Beneficios	14,002,257.3	16,070,915.5
Ingresos Financieros	6,402,945.5	2,989,009.9
Disminución de exceso de provisiones	3,528,373.6	853,341.2
Otros ingresos y beneficios varios	4,070,938.2	12,228,564.4
TOTAL	366,025,555.8	377,084,641.5

Gastos y Otros Pérdidas:

1. Los gastos de funcionamiento del periodo del 1° de enero al 31 de marzo de 2023, tienen un saldo de \$149,958,229.9 pesos del importe antes mencionado, el pago de sueldos por Servicios Personales representan el gasto principal, seguido del pago por concepto de Servicios Generales.

Las Transferencias, Asignaciones, Subsidios y Otras Ayudas del periodo del 1° de enero al 31 de marzo de 2023, tienen un saldo de \$124,891,094.6 pesos correspondiente a las Ayudas Sociales otorgadas a las Asociaciones Políticas.

El saldo de Otros gastos y Pérdidas Extraordinarias del 1° de enero al 31 de marzo de 2023, tiene saldo de \$0 pesos y corresponde a las Depreciaciones, Deterioros, Obsolescencias y Amortizaciones, derivado del análisis de los activos a depreciar al 31 de marzo de 2023 y cuya aplicación se realizará en el próximo trimestre.

GASTOS Y OTRAS PERDIDAS (CIFRAS EN PESOS)		
RUBRO	MARZO 2023	MARZO 2022
Gastos de Funcionamiento	149,958,229.9	162,270,891.7
Servicios Personales	128,963,052.9	136,235,430.1
Materiales y Suministros	822,050.1	1,084,927.2
Servicios Generales	20,173,126.9	24,950,534.4
Transferencias, Asignaciones, Subsidios y Otras Ayudas	124,891,094.6	118,136,322.3
Ayudas Sociales	124,891,094.6	118,136,322.3
Transferencias a Fideicomisos, Mandatos y Contratos Análogos	0.0	0.0
Otros Gastos y Pérdidas Extraordinarias	0.0	0.0
Estimaciones, Depreciaciones, Deterioros, Obsolescencias y Amortizaciones	0.0	0.0
Otros Gastos	0.0	0.0
TOTAL	274,849,324.5	280,407,214.0

II) NOTAS AL ESTADO DE SITUACION FINANCIERA

ACTIVO

Efectivo y Equivalentes

1. La cuenta de efectivo y equivalentes reflejan el saldo de \$273,386,329.6 pesos al 31 de marzo de 2023 y se integra como sigue:

EFECTIVO Y EQUIVALENTES (CIFRAS EN PESOS)		
RUBRO	MARZO 2023	MARZO 2022
Efectivo	15,000.0	16,910.5
Bancos a Corto Plazo	24,382,634.9	-171,967.9
Banco Mercantil del Norte S.A. de C.V. Cta. Terminación 881	29,009.3	30,201.3
BBVA Bancomer, S.A. de C.V. Cta. Terminación 7, 8 y 9	24,323,740.3	-232,184.9
Fondo de Ahorro de los trabajadores Cta. Terminación 0413	0.0	29,997.7
BTE Fideicomiso 2188-7 Reserva Laboral	0.0	18.0
BANAMEX, S.A. de C.V. Cta. Terminación 739	29,885.4	0.0
Inversiones a Corto Plazo menor a 3 meses	248,988,694.6	248,746,234.2
BBVA Bancomer Fondos de Inversión BMRGOB3 NC2	218,920,809.0	248,746,234.2
Banorte Fondos de Inversión 0507317720 NTEGUB E5	30,067,885.6	0.0
TOTAL	273,386,329.6	248,591,176.8

Derechos a recibir Efectivo y Equivalentes y Bienes o Servicios

2. El saldo al 31 de marzo de 2023, es de \$1,444,514.2 pesos y se integra:

DERECHOS A RECIBIR EFECTIVO Y EQUIVALENTES Y BIENES O SERVICIOS		
(CIFRAS EN PESOS)		
RUBRO	MARZO 2023	MARZO 2022
Derechos a Recibir Efectivo o Equivalentes	1,051,855.6	852,271.3
Deudores Diversos menor a 365 días	1,051,855.6	852,271.3
Adeudos de trabajadores	1,051,855.6	0.0
Otros Adeudos de trabajadores	0.0	852,271.3
Diversos	0.0	0.0
Reintegro de viaticos	0.0	0.0
	0.0	0.0
Cuentas por cobrar a corto plazo	-874,368.7	-870,028.8
Cuentas por cobrar a corto plazo	-874,368.7	-870,028.8
	0.0	0.0
Ingresos por recuperar a corto plazo	1,167.4	1,167.4
Ingresos por recuperar a corto plazo	1,167.4	1,167.4
	0.0	0.0
Otros Derechos a Recibir Efectivo o Equivalentes a Corto Plazo	1,265,860.0	0.0
Otros Derechos a Recibir Efectivo o Equivalentes a Corto Plazo	1,265,860.0	0.0
	0.0	0.0
Depósitos en Garantía a 365 días	0.0	1,430,645.3
Sedes Distritales		1,430,645.3
TOTAL	1,444,514.2	1,414,055.2

Inventarios

4. No aplica

Almacenes

5. No aplica

INVENTARIOS		
(CIFRAS EN PESOS)		
INTEGRACION	MARZO 2023	MARZO 2022
No aplica		
TOTAL		

Inversiones Financieras

6. El Instituto Electoral de la Ciudad de México al 31 de marzo de 2023, tiene dos fideicomisos, el primero, el Fideicomiso Público Paraestatal, Irrevocable e Irreversible Banorte No. 2188-7 con la Subcuenta de Bienes Muebles e Inmuebles y la Subcuenta de Reserva Laboral, ambas subcuentas suman un saldo de \$21,365,887.1 pesos y la administración de dicho fideicomiso esta entre el Banco Mercantil del Norte S.A. Institución de Banca Múltiple, Grupo Financiero Banorte (Fiduciario) y el Instituto Electoral de la Ciudad de México (Fideicomitente), el segundo fideicomiso de BANAMEX No.16551-2 Público no Paraestatal, Revocable e Irreversible entre el Banco Nacional de México S.A. integrante del Grupo Financiero Banamex (Fiduciario) y el IECM, (Fideicomitente) cuyo saldo al 31 de marzo de 2023, es de \$988,371.9 pesos

7. La valuación del patrimonio de los fideicomisos se reconoce en el activo no circulante y se registra con base a las operaciones de ingresos y egresos realizadas en el periodo correspondiente.

INVERSIONES FINANCIERAS (CIFRAS EN PESOS)		
RUBRO	MARZO 2023	MARZO 2022
Inversiones Financieras a Largo Plazo	22,354,259.0	34,052,005.1
Fideicomiso Banorte, Subcuenta Inmuebles	1,184,803.6	330,065.5
Fideicomiso Banorte, Subcuenta Rva. Laboral	20,181,083.5	32,630,790.2
Fideicomiso Banamex, Urnas Electrónicas	988,371.9	1,091,149.4
TOTAL	22,354,259.0	34,052,005.1

Bienes Muebles, Inmuebles e Intangibles

8. El activo fijo se encuentra conciliado con la Dirección de Adquisiciones Control Patrimonial y Servicios, de dicha conciliación se desprenden diferencias las cuales se encuentran en proceso de depuración. En ese sentido, se está procediendo a recopilar la documentación soporte de las afectaciones del activo fijo y que por su propia naturaleza impactaron el registro hecho inicialmente por ambas áreas en forma diferente desde su adquisición por el periodo del ejercicio fiscal de 1999 y hasta la fecha por lo cual se encuentran en proceso de depuración final.

9. El saldo de las cuentas de Bienes Muebles, Inmuebles e Intangibles es por la cantidad de \$563,857,371.6 pesos 31 de marzo de 2023 y se integra:

BIENES MUEBLES, INMUEBLES E INTANGIBLES (CIFRAS EN PESOS)		
RUBRO	MARZO 2023	MARZO 2022
Bienes Muebles	53,082,335.2	61,896,854.3
Muebles de Oficina y Estantería	29,521,797.4	28,524,197.4
Muebles, Excepto de Oficina y Estantería	3,311,534.2	76,560.0
Equipo de Cómputo y de Tecnologías de la Información	145,203,971.3	145,100,194.3
Otros Mobiliarios y Equipos de Administración	7,785,390.7	5,840,990.1
Equipos y Aparatos Audiovisuales	2,555,406.8	5,790,381.0
Cámaras Fotográficas y de Video	2,857,747.5	2,857,747.5
Otro Mobiliario y Equipo Educativo y Recreativo	25,570.1	25,570.1
Equipo Médico y de Laboratorio	90,353.7	90,353.7
Automóviles y Equipo Terrestre	31,828,392.4	31,828,392.4
Otros Equipos de Transporte	57,776.3	57,776.3
Equipo de Defensa y Seguridad	134,372.4	134,372.4
Maquinaria y Equipo Industrial	419,803.8	419,803.8
Sistemas de Aire Acondicionado, Calefacción y de Refrigeración Industrial y Comercial	1,937,730.1	1,937,730.1
Equipo de Comunicación y Telecomunicación	2,530,623.2	2,530,623.2
Equipos de Generación Eléctrica, Aparatos y Accesorios Eléctricos	3,318,289.8	3,318,289.8
Herramientas y Máquinas-Herramienta	799,714.8	799,714.8
Otros Equipos	1,336,489.1	1,336,489.1
Bienes Artísticos, Culturales y Científicos	68,327.6	68,327.6
Depreciación acumulada	-180,700,955.9	-168,840,659.2
Inmuebles	510,775,036.4	510,775,036.4
Edificios no habitacionales	510,775,036.4	510,775,036.4
Intangibles	0.0	0.0
Software	0.0	0.0
TOTAL	563,857,371.6	572,671,890.7

Revalúos

En el mes de diciembre de 2017, se registró el revalúo por la cantidad de \$ 338,329,065.0 pesos de los bienes inmuebles propiedad del Instituto Electoral de la Ciudad de México, el cual representa el monto de la actualización acumulada de los activos.

REVALÚOS (CIFRAS EN PESOS)		
RUBRO	MARZO 2023	MARZO 2022
Revalúo de Bienes Inmuebles:	0.0	0.0
Edificios no habitacionales	0.0	0.0
TOTAL	-	-

Estimaciones y Deterioros

10. La aplicación de la depreciación y amortización acumulada de los bienes muebles, inmuebles e intangibles es conforme a los porcentajes emitidos por CONAC.

DEPRECIACIÓN, DETERIORO Y AMORTIZACIÓN ACUMULADA DE BIENES MUEBLES, INMUEBLES E INTANGIBLES. (CIFRAS EN PESOS)		
RUBRO	MARZO 2023	MARZO 2022
Depreciación Acumulada de Bienes Muebles:	-180,700,955.9	-168,840,659.2
Dep. Acum de Muebles de oficina y estantería	-15,872,097.9	-14,991,658.9
Dep. Acum. de Muebles, Excepto de Oficina y Estantería	-45,936.0	0.0
Dep. Acum de Bienes artísticos, culturales y científicos	-85,810.0	85,810.0
Dep. Acum de Equipo de Cómputo y de tecnologías de la información	-107,551,404.2	-98,656,582.6
Dep. Acum de Otros mobiliarios y equipos de administración	-11,178,237.1	-10,924,848.7
Dep. Acum de Equipos y aparatos audiovisuales	-6,068,630.4	-6,005,439.0
Dep. Acum de Cámaras fotográficas y de video	-2,430,363.0	-2,365,641.4
Dep. Acum de Otro mobiliario y equipo educacional y recreativo	-29,235.6	-29,235.2
Dep. Acum de Equipo médico y de laboratorio	-116,207.5	-97,870.6
Dep. Acum de Vehículos y equipo terrestre destinados a servidores públicos y servicios Admón.	-717,809.5	-261,790.3
Dep. Acum de Automóviles y camionetas destinados a servidores públicos y servidores admón.	-29,401,197.0	-29,091,313.3
Dep. Acum de Otros equipos de transporte	-116,775.3	-116,775.3
Dep. Acum de Equipo de defensa y seguridad	-134,372.4	-38,922.0
Dep. Acum de Maquinaria y equipo industrial	-193,607.3	-177,851.0
Dep. Acum de Sistemas de aire acondicionado, calefacción y de refrigeración industrial y comercial	-1,164,634.6	-1,077,170.0
Dep. Acum de Equipo de comunicación y telecomunicación	-2,456,679.5	-2,375,101.1
Dep. Acum de Equipos de generación eléctrica, aparatos, accesorios	-1,439,017.5	-1,400,175.0
Dep. Acum de Herramientas y máquinas - herramientas	-985,956.9	-915,430.0
Dep. Acum de Otros equipos	-712,984.4	-400,664.8
Depreciación Acumulada de Inmuebles :	0.0	0.0
Dep. Acum de Edificios no habitacionales	0.0	0.0
Intangibles	0.0	0.0
Amortización Acum. de Software	0.0	0.0
TOTAL	-180,700,955.9	-168,840,659.2

Otros Activos

11. No aplica

Pasivo

El saldo de este rubro es de \$77,629,645.8 pesos al 31 de marzo de 2023 y se integra como sigue:

Cuentas y Documentos por pagar

1. Los proveedores de bienes y servicios tienen un saldo al 31 de marzo de 2023 es de \$55,570,433.9 pesos y corresponden a los pagos pendientes de realizar al cierre del período y no solicitados por los proveedores, cabe mencionar, el instituto cuenta con los recursos para cubrir dichas obligaciones.

Fondos y Bienes de Terceros en Garantía y/o Administración

2. El saldo de fondos en garantía a corto plazo es de \$1,579,634.7 pesos al 31 de marzo de 2023, dicho saldo lo conforman los depósitos realizados por proveedores de bienes y servicios y así garantizar, el cumplimiento de los contratos de prestación de bienes y servicios.

Pasivos Diferidos

3. El saldo de las retenciones y contribuciones por pagar a corto plazo al 31 de marzo de 2023 es de \$18,415,907.9 pesos, éste se integra, de las retenciones de ISR a servidores públicos, Impuesto sobre nómina y aportaciones de seguridad social.

Provisiones

4. El saldo de servicios personales a corto plazo es de \$2,095,664.6 pesos al 31 de marzo de 2023, éste representa los pagos pendientes por realizar a servidores públicos.

El saldo de las transferencias otorgadas por pagar a corto plazo al 31 de marzo de 2023 es por un monto de \$516,736.8 pesos

Otros Pasivos

5. El saldo de otros pasivos a corto plazo de \$ -835,443.6 pesos al 31 de marzo de 2023.

PASIVOS POR PAGAR A CORTO PLAZO
(CIFRAS EN PESOS)

RUBRO	MARZO 2023	MARZO 2022
Proveedores de Bienes y Servicios por Pagar a Corto Plazo	55,570,433.9	29,389,490.6
Av. Network Service, S.A. DE C.V.	59,641.4	
Alexis Ariel Martínez Salgado	206,347.6	212,387.8
Alfredo Saucedo Monroy	248,724.0	248,724.0
Arne Sidney Aus Den Rutthen Haag	148,141.0	148,141.0
Autobuses estrella blanca S.A de C.V.	0.0	98,970.9
Axa Seguros S.A. de C.V.	823,056.8	848,810.0
Centro Papelero Marva,S.A. de C.V.	85,551.2	88,691.0
Comisión Federal de Electricidad	2,306,529.0	1,878,780.0
Constructora Urbanizadora Magred S.A. de C.V.	139,200.0	139,200.0
Corporativo de abogados NXS, S.C.	94,690.8	94,691.0
Digilogis , S.A. DE C.V.	2,510,402.4	2,510,402.0
EFINFO SAPI de CV	0	648,150.0
Gobierno de la CDMX - Agua	575,287.0	368,949.0
Gobierno de la CDMX - Vigilancia	0.0	0.0
Gobierno de la CDMX/Sría de Finanzas	209,453.0	209,453.0
Grafos Cintas, S.A. de C.V.	263,918.5	0.0
Grupo Comercial y de Impresión Cóndor, S.A. de C.V.	0.0	268,324.0
GVG Grupo Grafico, S.A de c.v	111,012.0	0.0
HCE Construcciones, S.A. de C.V.	0.0	1,450,000.0
INE	949,318.5	4,515,474.0
Intellec Digital S.A. de C.V.	0.0	576,683.0
IT Services and Solutions, S.A. de C.V.	1,041,429.4	258,985.0
Joad limpieza y Servicios S.A. de C.V.	247,789.2	783,743.7
LDI Associats S.A. de C.V.	-547,414.6	-637,473.4
Litografía y Empaques Solis S.A. de C.V.	21,784.8	33,741.0
Likhom Services, S.A de C.V.	140,437.0	0.0
Mantenimiento Automotriz Xola, S.A. de C.V.	7,066.7	7,066.7
Metlife México , S.A de C.V.	0.0	419,000.0
Notimex Agencia de Noticias del Estado de Mexicano	168,501.6	168,501.6
Ofiproductos en Computación S.A. de C.V.	10,000.0	0.0
Organización Mexicana de Interpretes Traductores de Lenguas Indígenas, A.C.	219,778.0	18,792.0
Paraíso Perisur, S.A de C.V.	158,470.6	158,471.0
Poliactive, SA de C.V.	317,840.0	317,840.0
Productora de Video y Animación Artemisa Studio, S.A. de C.V.	730,800.0	730,800.0
Salvador García Cruz	508,950.0	508,950.0
Seguros Inbursa S.A., Grupo Financiero Inbursa	5,302,207.3	5,476,016.3
Servicios de Inclusión Integral y Derechos Humanos, A.C.	266,000.0	266,000.0
SIMEC Servicios de Ingeniería Macánica y Civil, S.A. de C.V.	0.0	155,571.4
Sonia Muciño Esquivel	348,000.0	348,000.0
Talleres Gráficos de México	0.0	574,200.0
TEAASI Video, S.A. DE C.V.	1,589,556.0	1,499,656.1
Tecnosupport, S.A de C.V.	2,210,342.5	282,190.5
Telefonos de México, SAB de C.V.	1,876,966.9	1,759,877.6
Total Play Telecomunicaciones SAPI, S.A. de C.V.	174,000.0	185,600.0
Tesorería de la CDMX- Dev. Multas y Sanción a Partidos Políticos	50,468.6	39,799.3
Tesorería de la CDMX- Reintegros Multas y Sanción a Partidos Políticos	31,289,766.2	0.0
Proveedores Diversos	706,420.5	1,728,331.1
Otros pasivos a Corto Plazo	-835,443.6	-835,443.6
Otros pasivos a Corto Plazo	835,443.6	-835,443.6
Retenciones y Contribuciones por Pagar a Corto Plazo vencimiento a 90 días	18,415,907.9	20,891,559.1
Impuestos por pagar	18,415,907.9	20,891,559.1
Otros Pasivos por Pagar a Corto Plazo vencimiento a 90 días	4,478,747.6	1,511,449.6
Otras cuentas por pagar a corto plazo	286,711.5	0.0
Servicios personales	2,095,664.6	-278,850.3
Otros pasivos diferidos	-	100.0
Fondos en garantía a corto plazo	1,579,634.7	1,259,463.0
Trasferencias por pagar a corto plazo	516,736.9	530,736.9
TOTAL	77,629,645.8	50,957,055.7

Pasivo a Largo Plazo

El saldo de este rubro es de \$126,315,047.1 pesos al 31 de marzo de 2023 y representa las provisiones para hacer frente a juicios mercantiles y demandas laborales.

PASIVOS A LARGO PLAZO		
(CIFRAS EN PESOS)		
RUBRO	MARZO 2023	MARZO 2022
Provisiones a largo plazo vencimiento mayor a 365 días	126,315,047.1	134,431,208.8
Provisiones para demandas y juicios	108,021,894.8	105,961,763.7
Provisiones para terminación laboral por mutuo acuerdo	18,293,152.3	28,469,445.1
TOTAL	126,315,047.1	134,431,208.8



III) NOTAS AL ESTADO DE VARIACION EN LA HACIENDA PUBLICA

1. El saldo de la cuenta de Hacienda Pública/Patrimonio al 31 de marzo de 2023, es de \$565,152,574.7 pesos.

HACIENDA PÚBLICA/PATRIMONIO CONTRIBUIDO (CIFRAS EN PESOS)		
RUBRO	MARZO 2023	MARZO 2022
Aportaciones:	510,775,036.0	510,775,036.0
Inmuebles	510,775,036.0	510,775,036.0
Edificios no residenciales	510,775,036.0	510,775,036.0
Revalúo de Bienes Inmuebles:	0.0	0.0
Edificios no residenciales	0.0	0.0
Bienes Muebles	52,278,070.8	49,278,070.8
Muebles de oficina y estantería	29,521,797.4	23,858,125.0
Muebles, Excepto de Oficina y Estantería	3,311,534.2	0.0
Bienes artísticos, culturales y científicos	68,327.6	0.0
Equipo de Cómputo y de tecnologías de la información	144,399,706.9	136,122,528.0
Otros mobiliarios y equipos de administración	7,785,390.7	13,074,168.0
Muebles, Excepto de Oficina y Estantería	0.0	0.0
Equipos y aparatos audiovisuales	2,555,406.8	15,945,302.0
Cámaras fotográficas y de video	2,857,747.5	0.0
Otro mobiliario y equipo educacional y recreativo	25,570.1	4,497,659.0
Equipo médico y de laboratorio	90,353.7	207,751.0
Vehículos y equipo terrestre destinados a servidores públicos y servidores admón..	31,828,392.4	11,283,367.0
Otros equipos de transporte	57,776.3	112,845.0
Equipo de defensa y seguridad	134,372.4	0.0
Maquinaria y equipo industrial	419,803.8	518,754.0
Sistema de aire acondicionado, calefacción, etc.	1,937,730.1	2,518,035.0
Equipo de comunicación y telecomunicación	2,530,623.2	6,306,195.0
Equipos de generación eléctrica ,aparatos, accesorios	3,318,289.8	622,867.0
Herramientas y máquinas - herramientas	799,714.8	1,768,238.0
Otros equipos	1,336,489.1	1,282,896.0
Depreciación acumulada del ejercicio de 1999 a diciembre 2021	-180,700,956.0	-168,840,659.2
Intangibles	0.0	0.0
Software	0.0	0.0
Fideicomisos	2,099,467.9	1,334,690.7
Fideicomiso BANORTE	1,086,672.5	231,934.4
Fideicomiso BANAMEX	1,012,795.4	1,102,756.3
TOTAL	565,152,574.7	561,387,797.5

2. El saldo de la cuenta de Hacienda Pública/Generado en el período del 1º de enero al 31 de marzo de 2023 es de \$94,945,206.8 pesos.

HACIENDA PÚBLICA/PATRIMONIO GENERADO (CIFRAS EN PESOS)		
RUBRO	MARZO 2023	MARZO 2022
Patrimonio Generado	94,945,206.8	109,953,066.2
Resultados del Ejercicio (Ahorro / Desahorro)	91,176,231.3	96,677,427.5
Resultados del Ejercicio Anteriores (Ahorro / Desahorro)	3,768,975.5	13,275,638.7
TOTAL	94,945,206.8	109,953,066.2

IV) NOTAS AL ESTADO DE FLUJOS DE EFECTIVO

Efectivo y equivalentes

1. El saldo de \$ 273,386,329.6 pesos, representa, el disponible en bancos al 31 de marzo de 2023, para hacer frente a los compromisos pendientes de pago al cierre del periodo, los recursos disponibles, se invierten en instrumentos de inversión de bajo riesgo y fácil realización.

EFECTIVO Y EQUIVALENTES (CIFRAS EN PESOS)		
RUBRO	MARZO 2023	MARZO 2022
Efectivo en Bancos - Tesorería	15,000.0	16,910.5
Efectivo en Bancos - Dependencias	24,382,634.9	-171,967.9
Inversiones Temporales (Hasta 3 meses)	248,988,694.6	248,746,234.2
TOTAL	273,386,329.6	248,591,176.8

2. Detallar las adquisiciones de las Actividades de Inversión efectivamente pagadas, respecto del apartado de aplicación.

ADQUISICIONES DE ACTIVIDADES DE INVERSIÓN EFECTIVAMENTE PAGADAS (CIFRAS EN PESOS)		
RUBRO	MARZO 2023	MARZO 2022
Bienes Inmuebles, Infraestructura y Construcciones en Proceso	571,773.4	2,370,227.0
Terrenos	0.0	0.0
Viviendas	0.0	0.0
Edificios no Habitacionales	0.0	0.0
Infraestructura	0.0	0.0
Construcciones en Proceso en Bienes de Dominio Público	0.0	0.0
Construcciones en Proceso en Bienes Propios	0.0	0.0
Otros Bienes Inmuebles	0.0	0.0
Bienes Muebles	0.0	0.0
Mobiliario y Equipo de Administración	571,773.4	2,370,227.0
Mobiliario y Equipo Educativo y Recreativo	0.0	0.0
Equipo e Instrumental Médico y de Laboratorio	0.0	0.0
Vehículos y Equipo de Transporte	0.0	0.0
Equipo de Defensa y Seguridad	0.0	0.0
Maquinaria, Otros Equipos y Herramientas	0.0	0.0
Colecciones, Obras de Arte y Objetos Valiosos	0.0	0.0
Activos Biológicos	0.0	0.0
Otras Inversiones	0.0	0.0
TOTAL	571,773.4	2,370,227.0

3. Presentar la Conciliación de los Flujos de Efectivo Netos de las Actividades de Operación y los saldos de Resultados del Ejercicio (Ahorro/Desahorro), utilizando el siguiente cuadro:

CONCILIACIÓN DE FLUJOS DE EFECTIVO NETOS (CIFRAS EN PESOS)		
RUBRO	MARZO 2023	MARZO 2022
Resultados del Ejercicio Ahorro/Desahorro	91,176,231.3	96,677,427.5
Movimientos de partidas (o rubros) que no afectan al efectivo		
Depreciación		
Amortización		
Incrementos en las provisiones		
Incremento en inversiones producido por revaluación		
Ganancia/pérdida en venta de bienes muebles, inmuebles e intangibles		
Incremento en cuentas por cobrar		
FLUJOS DE EFECTIVO NETOS DE LAS ACTIVIDADES DE OPERACIÓN	91,176,231.3	96,677,427.5

V) CONCILIACIÓN ENTRE LOS INGRESOS PRESUPUESTARIOS Y CONTABLES, ASÍ COMO ENTRE LOS EGRESOS PRESUPUESTARIOS Y LOS GASTOS CONTABLES

INSTITUTO ELECTORAL DE LA CIUDAD DE MÉXICO		
Conciliación entre los Ingresos Presupuestarios y Contables Correspondiente del 1° de enero al 31 de marzo de 2023 (Cifras en pesos)		
Concepto	2023	
1. Total de Ingresos Presupuestarios	352,023,298.5	
2. Más Ingresos No Presupuestarios	14,002,257.30	
2.1	Ingresos Financieros	6,402,945.5
2.2	Incremento por Variación de Inventarios	
2.3	Disminución del Exceso de Estimaciones por Pérdida o Deterioro u Obsilecencia	
2.4	Disminución del Exceso de Provisiones	3,528,373.6
2.5	Otros Ingresos y Beneficios Varios	4,070,938.2
2.6	Otros Ingresos Contables No Presupuestarios	
3. Menos Ingresos Presupuestarios No Contables	-	
3.1	Aprovechamientos Patrimoniales	
3.2	Ingresos Derivados de Financiamientos	
3.3	Otros Ingresos Presupuestarios No Contables	
4. Total de Ingresos Contables	366,025,555.8	

INSTITUTO ELECTORAL DE LA CIUDAD DE MÉXICO	
Conciliación entre los Egresos Presupuestarios y los Gastos Contables Correspondiente del 1º de enero al 31 de marzo de 2023 (Cifras en pesos)	
Concepto	2023
1. Total de Egresos Presupuestarios	274,849,324.5
2. Menos Egresos Presupuestarios No Contables	
2.1	Materias Primas y Materiales de Producción y Comercialización
2.2	Materiales y Suministros
2.3	Mobiliario y Equipo de Edministración
2.4	Mobiliario y Equipo Educativo y Recreativo
2.5	Equipo e Instrumental Médico y de Laboratorio
2.6	Vehículos y Equipo de Transporte
2.7	Equipo de Defensa y Seguridad
2.8	Maquinaria, Otros Equipos y Herramientas
2.9	Activos Biológicos
2.10	Bienes Inmuebles
2.11	Activos Intangibles
2.12	Obra Pública en Bienes de Dominio Publico
2.13	Obra Pública en Bienes Propios
2.14	Acciones y Participaciones de Capital
2.15	Compra de Título y Valores
2.16	Consección de Préstamos
2.17	Inversiones en Fideicomisos, Mandatos y Otros Análogos
2.18	Provisiones para Contingencias y Otras Erogaciones Especiales
2.19	Amortización de la Deuda Publica
2.20	Adeudos de Ejercicios Fiscales Anteriores (ADEFAS)
2.21	Otros Egresos Presupuestales No Contables
3. Más Gastos Contables No Presupuestarios	
3.1	Estimaciones, depreciaciones, detrioros, obsolescencia y amortizaciones
3.2	Provisiones
3.3	Disminución de Inventarios
3.4	Otros Gastos
3.5	Inversión Pública no Capitalizable
3.6	Materiales y Suministros
3.7	Otros Gastos Contables No Presupuestarios
4. Total de Gastos Contables	274,849,324.5

c) NOTAS DE MEMORIA (CUENTAS DE ORDEN)

El Instituto maneja básicamente dos cuentas de orden, la primera, es referente a saldos en la cuenta de almacén de ejercicios anteriores y la segunda corresponde a saldos de monederos electrónicos de gasolina; ambos conceptos en su momento ya fueron registrados como gasto, por tal motivo se manejan en cuentas de orden.

Las cuentas que se manejan para efectos de este documento son los siguientes:

Cuentas de Orden Contable:

CUENTAS DE ORDEN CONTABLE (CIFRAS EN PESOS)			
RUBRO	MARZO 2023	MARZO 2022	
Almacén de Bienes de Consumo	7,422,851.3	7,205,913.3	
Bienes de Consumo en Custodia	-7,422,851.3	-7,205,913.3	
Monedero Electrónico de Gasolina en Resguardo	259,672.2	169,722.3	
Remanente de Monedero Electrónico de Gasolina en Resguardo	-259,672.2	-169,722.3	
TOTAL	-	0	-


Cuentas de Orden Presupuestario

CUENTAS DE ORDEN PRESUPUESTARIAS DE INGRESOS (CIFRAS EN PESOS)	
RUBRO	MARZO 2023
Ley de Ingresos Estimada	352,023,985.5
Ley de Ingresos por Ejecutar	352,023,985.5
Modificaciones a la Ley de Ingresos Estimada	-
Ley de Ingresos Devengada	352,023,985.5
Ley de Ingresos Recaudada	352,023,985.5
TOTAL	704,047,971

CUENTAS DE ORDEN PRESUPUESTARIAS DE EGRESOS
(CIFRAS EN PESOS)

RUBRO	MARZO 2023
Presupuesto de Egresos Aprobado	352,023,299.0
Presupuesto de Egresos por Ejercer	352,023,299.0
Modificaciones al Presupuesto de Egresos Aprobado	44,887,324.0
Presupuesto de Egresos Comprometido	307,135,975.0
Presupuesto de Egresos Devengado	274,849,325.0
Presupuesto de Egresos Ejercido	274,849,325.0
Presupuesto de Egresos Pagado	225,289,950.0
TOTAL	774,988,600

ELABORÓ



MTRO. JUAN CARLOS
PALOMEQUE MAYA

REVISÓ



MTRA. MÓNICA CHALCHY GARCÍA

AUTORIZO



LIC. CÉSAR ALBERTO
HOYO RODRÍGUEZ

BAJO PROTESTA DE DECIR VERDAD DECLARAMOS QUE LOS ESTADOS FINANCIEROS Y SUS NOTAS, SON RAZONABLEMENTE CORRECTOS Y SON RESPONSABILIDAD DEL EMISOR.

	ESTIMADO / APROBADO	DEVENGADO	RECAUDADO / PAGADO
Ingresos Totales	352,023,299	366,025,556	366,025,556
Ingresos de Libre Disposición	352,023,299	366,025,556	366,025,556
Transferencias Federales Etiquetadas	0	0	0
Financiamiento Neto	0	0	0
Egresos Presupuestarios	352,023,299	274,849,325	225,289,950
Gasto No Etiquetado (sin incluir Amortización de la Deuda Pública)	352,023,299	274,849,325	225,289,950
Gasto Etiquetado (sin incluir Amortización de la Deuda Pública)	0	0	0
Remanentes del Ejercicio Anterior			
Remanentes de Ingresos de Libre Disposición aplicados en el periodo	0	0	0
Remanentes de Transferencias Federales Etiquetadas aplicados en el periodo	0	0	0
Balance Presupuestario	0	91,176,231	140,735,606
Balance Presupuestario sin Financiamiento Neto	0	0	0
Balance Presupuestario sin Financiamiento Neto y sin Remanentes del Ejercicio Anterior	0	0	0
Intereses, Comisiones y Gastos de la Deuda	0	0	0
Intereses, Comisiones y Gastos de la Deuda con Gasto No Etiquetado	0	0	0
Intereses, Comisiones y Gastos de la Deuda con Gasto Etiquetado	0	0	0
Balance Primario			
Financiamiento	0	0	0
Financiamiento con Fuente de Pago de Ingresos de Libre Disposición	0	0	0
Financiamiento con Fuente de Pago de Transferencias Federales Etiquetadas	0	0	0
Amortización de la Deuda	0	0	0
Amortización de la Deuda Pública con Gasto No Etiquetado	0	0	0
Amortización de la Deuda Pública con Gasto Etiquetado	0	0	0
Financiamiento Neto	0	0	0
Ingresos de Libre Disposición	352,023,299	366,025,556	366,025,556
Financiamiento Neto con Fuente de Pago de Ingresos de Libre Disposición	0	0	0
Financiamiento con Fuente de Pago de Ingresos de Libre Disposición	0	0	0
Amortización de la Deuda Pública con Gasto No Etiquetado	0	0	0
Gasto No Etiquetado (sin incluir Amortización de la Deuda Pública)	352,023,299	274,849,325	225,289,950
Remanentes de Ingresos de Libre Disposición aplicados en el periodo	0	0	0
Balance Presupuestario de Recursos Disponibles	0	91,176,231	140,735,606
Balance Presupuestario de Recursos Disponibles sin Financiamiento Neto	0	91,176,231	140,735,606
Transferencias Federales Etiquetadas	0	0	0
Financiamiento Neto con Fuente de Pago de Transferencias Federales Etiquetadas	0	0	0
Financiamiento con Fuente de Pago de Transferencias Federales Etiquetadas	0	0	0
Amortización de la Deuda Pública con Gasto Etiquetado	0	0	0
Gasto Etiquetado (sin incluir Amortización de la Deuda Pública)	0	0	0
Remanentes de Transferencias Federales Etiquetadas aplicados en el periodo	0	0	0
Balance Presupuestario de Recursos Etiquetados	0	0	0
Balance Presupuestario de Recursos Etiquetados sin Financiamiento Neto	0	0	0

SUBDIRECTOR DE PLANEACIÓN, PROGRAMACIÓN Y PRESUPUESTO

LCP CÉSAR BALDOMERO HERNÁNDEZ GONZÁLEZ

DIRECTORA DE PLANEACIÓN Y RECURSOS FINANCIEROS

MTRA MÓNICA CHALCHY GARCÍA

SECRETARIO ADMINISTRATIVO

LIC. CÉSAR ALBERTO HOYO RODRÍGUEZ



CONCEPTO	INGRESO	INGRESO	INGRESO	INGRESO	INGRESO	DIFERENCIA
	APROBADO	AMPLIACIONES/ REDUCCIONES	MODIFICADO	DEVENGADO	PAGADO	
INGRESOS DE LIBRE DISPOSICION						
Impuestos						
Cuotas y Aportaciones de Seguridad Social						
Contribuciones de Mejoras						
Derechos						
Productos						
Aprovechamientos						
Ingresos por Ventas de Bienes y Servicios		14,002,257	14,002,257	14,002,257	14,002,257	14,002,257
Participaciones						
Fondo General de Participaciones						
Fondo de Fomento Municipal						
Fondo de Fiscalización y Recaudación						
Fondo de Compensación						
Fondo de Extracción de Hidrocarburos						
Impuesto Especial sobre Producción y Servicios						
0.136% de la Recaudación Federal Participable						
3.17% Sobre Extracción de Petróleo						
Gasolinas y Diesel						
Fondo del Impuesto Sobre la Renta						
Fondo de Estabilización de los Ingresos de las Entidades Federativas						
Incentivos Derivados de la Colaboración Fiscal						
Tenencia o Uso de Vehículos						
Fondo de Compensación ISAN						
Impuesto sobre Automóviles Nuevos						
Fondo de Compensación de Repecos-Intermedios						
Otros Incentivos Económicos						
Transferencias	352,023,299		352,023,299	352,023,299	352,023,299	
Convenios						
Otros Convenios v Subsidios						
Otros Ingresos de Libre Disposición						
Participaciones en Ingresos Locales						
Otros Ingresos de Libre Disposición						
TOTAL DE INGRESOS DE LIBRE DISPOSICIÓN	352,023,299	14,002,257	366,025,556	366,025,556	366,025,556	14,002,257

INGRESOS EXCEDENTES DE INGRESOS DE LIBRE DISPOSICION

TRANSFERENCIAS FEDERALES ETIQUETADAS

Aportaciones

- Fond. de Aport. para la Nómina Educativa y Gasto Operativo
- Fond. de Aport. para los Servicios de Salud
- Fond. de Aport. para la Infraestructura Social
- Fond. de Aport. para el Fort. de los Mpio. y de las Demarc. Territ. del D. F.
- Fond. de Aport. Múltiples
- Fond. de Aport. para la Educación Tecnológica y de Adultos
- Fond. de Aport. para la Seguridad Pública de los Estados y del D. F.
- Fond. de Aport. para el Fortalecimiento de las Entidades Federativas

Convenios

- Convenios de Protección Social en Salud
- Convenios de Descentralización
- Convenios de Reasignación
- Otros Convenios y Subsidios

Fondos Distintos de Aportaciones

- Fondo para Entidades Federativas y Municipios Productores de Hidrocarburos
- Fondo Minero

- Transferencias, Subsidios y Subvenciones, y Pensiones y Jubilaciones
- Otras Transferencias Federales Etiquetadas

TOTAL DE TRANSFERENCIAS FEDERALES ETIQUETADAS

INGRESOS DERIVADOS DE FINANCIAMIENTO

INGRESOS DERIVADOS DE FINANCIAMIENTO

Datos informativos

- Ingresos Derivados de Financ. con Fuente de Pago de Inz. de Libre Disposición
- Ingresos Derivados de Financ. con Fuente de Pago de Transf. Fed. Etiquetadas

TOTAL DE INGRESOS	352,023,299	14,002,257	366,025,556	366,025,556	366,025,556	14,002,257
--------------------------	--------------------	-------------------	--------------------	--------------------	--------------------	-------------------

SUBDIRECTOR DE PLANEACIÓN
PROGRAMACIÓN Y PRESUPUESTO

LCP CÉSAR BALDOMERO HERNÁNDEZ
GONZÁLEZ

DIRECTORA DE PLANEACIÓN Y RECURSOS FINANCIEROS

MTRA. MÓNICA CHALCHY GARCÍA

SECRETARIO ADMINISTRATIVO

LIC. CÉSAR ALBERTO HOYO
RODRÍGUEZ

Formato5



INSTITUTO ELECTORAL DE LA CIUDAD DE MÉXICO
 Estado Analítico del Ejercicio del Presupuesto de Egresos Detallado - LDF
 Clasificación por Objeto del Gasto (CAPÍTULO Y CONCEPTO)
 Del 1 de enero al 31 de marzo de 2023
 (PESOS)

CONCEPTO	EGRESO	EGRESO	EGRESO	EGRESO	EGRESO	SUBEJERCICIO
	APROBADO	AMPLIACIONES/ REDUCCIONES	MODIFICADO	DEVENGADO	PAGADO	
Gasto No Etiquetado	352,023,299	(44,887,324)	307,135,975	274,849,325	225,289,950	32,286,650
Servicios Personales	136,554,953	(7,561,238)	128,993,715	128,963,053	116,130,532	30,662
Remuneraciones al Personal de Carácter Permanente	26,170,068	(174,313)	25,995,755	25,995,755	24,068,602	
Remuneraciones al Personal de Carácter Transitorio	13,903,028	(356,194)	13,546,834	13,540,834	12,892,093	6,000
Remuneraciones Adicionales y Especiales	66,355,263	(3,765,978)	62,589,285	62,564,623	57,698,069	24,662
Seguridad Social	7,274,446	(1,327,279)	5,947,167	5,947,167	4,395,449	
Otras Prestaciones Sociales y Económicas	7,486,500	(316,237)	7,170,263	7,170,263	7,171,207	
Previsiones						
Pago de Estímulos a Servidores Públicos	15,365,648	(1,621,236)	13,744,412	13,744,412	9,905,113	
Materiales y Suministros	12,960,438	(11,572,278)	1,388,159	822,050	822,050	566,109
Materiales de Administración, Emisión de Documentos y Artículos Oficiales	7,147,038	(6,912,667)	234,371	119,888	119,888	114,483
Alimentos y Utensilios	1,094,500	(411,735)	682,765	456,115	456,115	226,650
Materias Primas y Materiales de Producción y Comercialización						
Materiales y Artículos de Construcción y de Reparación	2,067,780	(2,052,391)	15,388	15,388	15,388	
Productos Químicos, Farmacéuticos y de Laboratorio	292,489	(291,692)	797	797	797	
Combustibles, Lubrificantes y Aditivos	340,000	9,243	349,243	209,243	209,243	140,000
Vestuario, Blancos, Prendas de Protección y Artículos Deportivos	597,302	(597,302)				
Materiales y Suministros Para Seguridad						
Herramientas, Refacciones y Accesorios Menores	1,421,329	(1,315,734)	105,595	20,619	20,619	84,976
Servicios Generales	77,435,924	(25,572,921)	51,863,003	20,173,127	14,736,039	31,689,876
Servicios Básicos	7,101,714	(873,064)	6,228,650	1,679,701	567,234	4,548,949
Servicios de Arrendamiento	22,890,387	(7,831,278)	15,059,109	5,368,982	5,112,920	9,690,127
Servicios Profesionales, Científicos, Técnicos y Otros Servicios	21,690,490	(7,181,269)	14,509,221	3,421,575	3,416,614	11,087,646
Servicios Financieros, Bancarios y Comerciales	775,004	15,881	790,885	25,544	25,544	765,342
Servicios de Instalación, Reparación, Mantenimiento y Conservación	15,078,755	(4,695,618)	10,383,137	4,859,122	2,323,666	5,524,015
Servicios de Comunicación Social y Publicidad	4,636,366	(4,321,158)	315,208	245,608	245,608	69,600
Servicios de Tránsito y Váticos	837,040	(384,110)	452,930	452,930	452,930	
Servicios Oficiales			240,000	236,543	236,543	3,457
Otros Servicios Generales	4,426,168	(542,306)	3,883,862	3,883,122	2,354,980	740
Transferencias, Asignaciones, Subsidios y Otras Ayudas	124,891,098		124,891,098	124,891,095	93,601,328	3
Transferencias Internas y Asignaciones al Sector Público						
Transferencias al Resto del Sector Público						
Subsidios y Subvenciones						
Ayudas Sociales	124,891,098		124,891,098	124,891,095	93,601,328	3
Pensiones y Jubilaciones						
Transferencias a Fideicomisos, Mandatos y Otros Análogos						
Transferencias a la Seguridad Social						
Donativos						
Transferencias al Exterior						
Bienes Muebles, Inmuebles e Intangibles	180,886	(180,886)				
Mobiliario y Equipo de Administración	85,500	(85,500)				
Mobiliario y Equipo Educativo y Recreativo						
Equipo e Instrumental Médico y de Laboratorio	29,391	(29,391)				
Vehículos y Equipo de Transporte						
Equipo de Defensa y Seguridad	65,995	(65,995)				
Maquinaria, Otros Equipos y Herramientas						
Activos Biológicos						
Bienes Inmuebles						
Activos Intangibles						
Inversión Pública						
Obra Pública en Bienes de Dominio Público						
Obra Pública en Bienes Propios						
Proyectos Productivos y Acciones de Fomento						
Inversiones Financieras y Otras Provisiones						
Inversiones Para el Fomento de Actividades Productivas						
Acciones y Participaciones de Capital						
Compra de Títulos y Valores						
Concesión de Préstamos						
Inversiones en Fideicomisos, Mandatos y Otros Análogos						
Fideicomiso de Desastres Naturales (Informativo)						
Otras Inversiones Financieras						
Provisiones para Contingencias y Otras Erogaciones Especiales						
Participaciones y Aportaciones						
Participaciones						
Aportaciones						
Convenios						
Deuda Pública						
Amortización de la Deuda Pública						
Intereses de la Deuda Pública						
Comisiones de la Deuda Pública						
Gastos de la Deuda Pública						
Costo por Coberturas						
Apoyos Financieros						
Adeudos de Ejercicios Fiscales Anteriores (ADEFAS)						

Formato6A



INSTITUTO ELECTORAL DE LA CIUDAD DE MÉXICO
 Estado Analítico del Ejercicio del Presupuesto de Egresos Detallado - LDF
 Clasificación por Objeto del Gasto (CAPÍTULO Y CONCEPTO)
 Del 1 de enero al 31 de marzo de 2023
 (PESOS)

CONCEPTO	EGRESO	EGRESO	EGRESO	EGRESO	EGRESO	SUB EJERCICIO
	APROBADO	AMPLIACIONES/ REDUCCIONES	MODIFICADO	DEVENGADO	PAGADO	
Gasto Etiquetado						
Servicios Personales						
Remuneraciones al Personal de Carácter Permanente						
Remuneraciones al Personal de Carácter Transitorio						
Remuneraciones Adicionales y Especiales						
Seguridad Social						
Otras Prestaciones Sociales y Económicas						
Previsiones						
Pago de Estímulos a Servidores Públicos						
Materiales y Suministros						
Materiales de Administración, Emisión de Documentos y Artículos Oficiales						
Alimentos y Utensilios						
Materias Primas y Materiales de Producción y Comercialización						
Materiales y Artículos de Construcción y de Reparación						
Productos Químicos, Farmacéuticos y de Laboratorio						
Combustibles, Lubricantes y Aditivos						
Vestuario, Blancos, Prendas de Protección y Artículos Deportivos						
Materiales y Suministros Para Seguridad						
Herramientas, Refacciones y Accesorios Menores						
Servicios Generales						
Servicios Básicos						
Servicios de Arrendamiento						
Servicios Profesionales, Científicos, Técnicos y Otros Servicios						
Servicios Financieros, Bancarios y Comerciales						
Servicios de Instalación, Reparación, Mantenimiento y Conservación						
Servicios de Comunicación Social y Publicidad						
Servicios de Traslado y Váticos						
Servicios Oficiales						
Otros Servicios Generales						
Transferencias, Asignaciones, Subsidios y Otras Ayudas						
Transferencias Internas y Asignaciones al Sector Público						
Transferencias al Resto del Sector Público						
Subsidios y Subvenciones						
Ayudas Sociales						
Pensiones y Jubilaciones						
Transferencias a Fideicomisos, Mandatos y Otros Análogos						
Transferencias a la Seguridad Social						
Donativos						
Transferencias al Exterior						
Bienes Muebles, Inmuebles e Intangibles						
Mobiliario y Equipo de Administración						
Mobiliario y Equipo Educativo y Recreativo						
Equipo e Instrumental Médico y de Laboratorio						
Vehículos y Equipo de Transporte						
Equipo de Defensa y Seguridad						
Maquinaria, Otros Equipos y Herramientas						
Activos Biológicos						
Bienes Inmuebles						
Activos Intangibles						
Inversión Pública						
Obra Pública en Bienes de Dominio Público						
Obra Pública en Bienes Propios						
Proyectos Productivos y Acciones de Fomento						
Inversiones Financieras y Otras Provisiones						
Inversiones Para el Fomento de Actividades Productivas						
Acciones y Participaciones de Capital						
Compra de Títulos y Valores						
Concesión de Préstamos						
Inversiones en Fideicomisos, Mandatos y Otros Análogos						
Fideicomiso de Desastres Naturales (Informativo)						
Otras Inversiones Financieras						
Provisiones para Contingencias y Otras Erogaciones Especiales						
Participaciones y Aportaciones						
Participaciones						
Aportaciones						
Convenios						
Deuda Pública						
Amortización de la Deuda Pública						
Intereses de la Deuda Pública						
Comisiones de la Deuda Pública						
Gastos de la Deuda Pública						
Costo por Coberturas						
Apoyos Financieros						
Adeudos de Ejercicios Fiscales Anteriores (ADEFAS)						
Total de Egresos	352,023,299	(44,687,324)	307,135,975	274,849,325	225,289,950	32,286,650
SUBDIRECTOR DE PLANEACIÓN, PROGRAMACIÓN Y PRESUPUESTO	DIRECTORA DE PLANEACIÓN Y RECURSOS FINANCIEROS		SECRETARIO ADMINISTRATIVO			
CCP CESAR BALDOMERO HERNANDEZ GONZÁLEZ	MTRA. MÓNICA CHALCHY GARCÍA		LIC. CESAR ALBERTO HINOJOSA RODRÍGUEZ			

Formato6A



INSTITUTO ELECTORAL DE LA CIUDAD DE MÉXICO
 Estado Analítico del Ejercicio del Presupuesto de Egresos Detallado - LDF
 Clasificación Administrativa
 Del 1 de enero al 31 de marzo de 2023
 (PESOS)

CONCEPTO	EGRESO	EGRESO	EGRESO	EGRESO	EGRESO	SUBEJERCICIO
	APROBADO	AMPLIACIONES/ REDUCCIONES	MODIFICADO	DEVENGADO	PAGADO	
Gasto No Etiquetado						
Instituto Electoral de la Ciudad de México 24A000	352.023.299	(44.887.324)	307.135.975	274.849.325	225.289.950	32.286.650
Dependencia o Unidad Administrativa2						
Dependencia o Unidad Administrativa3						
Dependencia o Unidad Administrativa4						
Dependencia o Unidad Administrativa5						
Dependencia o Unidad Administrativa6						
Dependencia o Unidad Administrativa7						
Dependencia o Unidad Administrativa8						
Dependencia o Unidad Administrativa9						
Dependencia o Unidad Administrativa10						
Dependencia o Unidad Administrativa11						
Dependencia o Unidad Administrativa12						
Dependencia o Unidad Administrativa13						
Dependencia o Unidad Administrativa14						
Dependencia o Unidad Administrativa15						
Dependencia o Unidad Administrativa16						
Dependencia o Unidad Administrativa17						
Dependencia o Unidad Administrativa18						
Dependencia o Unidad Administrativa19						
Dependencia o Unidad Administrativa20						
Dependencia o Unidad Administrativa21						
Dependencia o Unidad Administrativa22						
Dependencia o Unidad Administrativa23						
Dependencia o Unidad Administrativa24						
Dependencia o Unidad Administrativa25						
Dependencia o Unidad Administrativa26						
Dependencia o Unidad Administrativa27						
Dependencia o Unidad Administrativa28						
Dependencia o Unidad Administrativa29						
Dependencia o Unidad Administrativa30						
Dependencia o Unidad Administrativa31						
Dependencia o Unidad Administrativa32						
Dependencia o Unidad Administrativa33						
Dependencia o Unidad Administrativa34						
Dependencia o Unidad Administrativa35						
Gasto No Etiquetado						
Dependencia o Unidad Administrativa1						
Dependencia o Unidad Administrativa2						
Dependencia o Unidad Administrativa3						
Dependencia o Unidad Administrativa4						
Dependencia o Unidad Administrativa5						
Dependencia o Unidad Administrativa6						
Dependencia o Unidad Administrativa7						
Dependencia o Unidad Administrativa8						
Dependencia o Unidad Administrativa9						
Dependencia o Unidad Administrativa10						
Dependencia o Unidad Administrativa11						
Dependencia o Unidad Administrativa12						
Dependencia o Unidad Administrativa13						
Dependencia o Unidad Administrativa14						
Dependencia o Unidad Administrativa15						
Dependencia o Unidad Administrativa16						
Dependencia o Unidad Administrativa17						
Dependencia o Unidad Administrativa18						
Dependencia o Unidad Administrativa19						
Dependencia o Unidad Administrativa20						
Dependencia o Unidad Administrativa21						
Dependencia o Unidad Administrativa22						
Dependencia o Unidad Administrativa23						
Dependencia o Unidad Administrativa24						
Dependencia o Unidad Administrativa25						
Dependencia o Unidad Administrativa26						
Dependencia o Unidad Administrativa27						
Dependencia o Unidad Administrativa28						
Dependencia o Unidad Administrativa29						
Dependencia o Unidad Administrativa30						
Dependencia o Unidad Administrativa31						
Dependencia o Unidad Administrativa32						
Dependencia o Unidad Administrativa33						
Dependencia o Unidad Administrativa34						
Dependencia o Unidad Administrativa35						
Total de Egresos	352.023.299	(44.887.324)	307.135.975	274.849.325	225.289.950	32.286.650

SUBDIRECTOR DE PLANEACIÓN, PROGRAMACIÓN Y PRESUPUESTO

 LCP CÉSAR BALDOMERO HERNÁNDEZ GONZÁLEZ

DIRECTORA DE PLANEACIÓN Y RECURSOS FINANCIEROS

 MTRA. MÓNICA CHALCHY GARCÍA

SECRETARIO ADMINISTRATIVO

 LIC. CÉSAR ROBERTO HOYOS RODRÍGUEZ

Formato6B



INSTITUTO ELECTORAL DE LA CIUDAD DE MÉXICO
 Estado Analítico del Ejercicio del Presupuesto de Egresos Detallado - LDF
 Clasificación Funcional (FINALIDAD Y FUNCIÓN)
 Del 1 de enero al 31 de marzo de 2023
 (PESOS)

CONCEPTO	EGRESO	EGRESO	EGRESO	EGRESO	EGRESO	SUB EJERCICIO
	APROBADO	AMPLIACIONES/ REDUCCIONES	MODIFICADO	DEVENGADO	PAGADO	

GASTO NO ETIQUETADO

Gobierno						
Legislación						
Justicia						
Coordinación de la Política de Gobierno	352,023,299	(44,887,324)	307,135,975	274,849,325	225,289,950	32,286,650
Relaciones Exteriores						
Asuntos Financieros y Hacendarios						
Seguridad Nacional						
Asuntos de Orden Público y de Seguridad Interior						
Otros Servicios Generales						
Desarrollo Social						
Protección Ambiental						
Vivienda y Servicios a la Comunidad						
Salud						
Recreación, Cultura y Otras Manifestaciones Sociales						
Educación						
Protección Social						
Otros Asuntos Sociales						
Desarrollo Económico						
Asuntos Económicos, Comerciales y Laborales en General						
Agropecuaria, Silvicultura, Pesca y Caza						
Combustibles y Energía						
Minería, Manufacturas y Construcción						
Transporte						
Comunicaciones						
Turismo						
Ciencia, Tecnología e Innovación						
Otras Industrias y Otros Asuntos Económicos						
Otras No Clasificadas en Funciones Anteriores						
Transacciones de la Deuda Pública / Costo Financiero de la Deuda						
Transferencias, Participaciones y Aportaciones Entre Diferentes Niveles y Ordenes de Gobierno						
Saneamiento del Sistema Financiero						
Adeudos de Ejercicios Fiscales Anteriores						

GASTO ETIQUETADO

Gobierno						
Legislación						
Justicia						
Coordinación de la Política de Gobierno						
Relaciones Exteriores						
Asuntos Financieros y Hacendarios						
Seguridad Nacional						
Asuntos de Orden Público y de Seguridad Interior						
Otros Servicios Generales						
Desarrollo Social						
Protección Ambiental						
Vivienda y Servicios a la Comunidad						
Salud						
Recreación, Cultura y Otras Manifestaciones Sociales						
Educación						
Protección Social						
Otros Asuntos Sociales						
Desarrollo Económico						
Asuntos Económicos, Comerciales y Laborales en General						
Agropecuaria, Silvicultura, Pesca y Caza						
Combustibles y Energía						
Minería, Manufacturas y Construcción						
Transporte						
Comunicaciones						
Turismo						
Ciencia, Tecnología e Innovación						
Otras Industrias y Otros Asuntos Económicos						
Otras No Clasificadas en Funciones Anteriores						
Transacciones de la Deuda Pública / Costo Financiero de la Deuda						
Transferencias, Participaciones y Aportaciones Entre Diferentes Niveles y Ordenes de Gobierno						
Saneamiento del Sistema Financiero						
Adeudos de Ejercicios Fiscales Anteriores						

Total de Egresos 352,023,299 (44,887,324) 307,135,975 274,849,325 225,289,950 32,286,650

SUBDIRECTOR DE PLANEACIÓN, PROGRAMACIÓN Y PRESUPUESTO

 LIC. CÉSAR RODRÍGUEZ HERNÁNDEZ
 GONZÁLEZ

DIRECTORA DE PLANEACIÓN Y RECURSOS FINANCIEROS

 MTRA. MÓNICA CHALCHY GARCÍA

SECRETARIO ADMINISTRATIVO

 LIC. CÉSAR ALBERTO HOYOS
 RODRÍGUEZ

Formato6C



INSTITUTO ELECTORAL DE LA CIUDAD DE MÉXICO
 Estado Análítico del Ejercicio del Presupuesto de Egresos Detallado - LDF
 6d Clasificación de Servicios Personales por Categoría
 Del 1 de enero al 31 de marzo de 2023
 (PESOS)

CONCEPTO	EGRESO APROBADO	EGRESO AMPLIACIONES/ REDUCCIONES	EGRESO MODIFICADO	EGRESO DEVENGADO	EGRESO PAGADO	SUBEJERCICIO
GASTO NO ETIQUETADO						
Personal Administrativo y de Servicio Público	140,193,265	(7,538,199)	132,655,066	132,623,664	118,263,001.44	31,402
Magisterio						
Servicios de Salud						
Personal Administrativo						
Personal Médico, Paramédico y Afín						
Seguridad Pública						
Gastos Asoc. a la Implemt. de Nvas. Leves Fed. o Ref. de las Mismas						
Nombre del Programa o Ley 1						
Nombre del Programa o Ley 2						
Sentencias Laborales Definitivas						
GASTO ETIQUETADO						
Personal Administrativo y de Servicio Público						
Magisterio						
Servicios de Salud						
Personal Administrativo						
Personal Médico, Paramédico y Afín						
Seguridad Pública						
Gastos Asoc. a la Implemt. de Nvas. Leves Fed. o Ref. de las Mismas						
Nombre del Programa o Ley 1						
Nombre del Programa o Ley 2						
Sentencias Laborales Definitivas						
TOTAL DEL GASTO EN SERVICIOS PERSONALES	140,193,265	(7,538,199)	132,655,066	132,623,664	118,263,001	31,402

SUBDIRECTOR DE PLANEACIÓN, PROGRAMACIÓN Y PRESUPUESTO

LCP CÉSAR BALDOMERO HERNÁNDEZ GONZÁLEZ

DIRECTORA DE PLANEACIÓN Y RECURSOS FINANCIEROS

MTRA. MÓNICA CHALCHY GARCÍA

SECRETARIO ADMINISTRATIVO

LIC. CÉSAR ALBERTO HOYO RODRÍGUEZ

Formato6D



ESTADOS PRESUPUESTARIOS
INSTITUTO ELECTORAL DE LA CIUDAD DE MÉXICO
ESTADO ANALÍTICO DEL EJERCICIO DEL PRESUPUESTO DE EGRESOS CLASIFICACIÓN ECONÓMICA (POR TIPO DE GASTO)
Del 1 de enero al 31 de marzo de 2023
(CIFRAS A PESOS)

CONCEPTO	EGRESO	EGRESO	EGRESO	EGRESO	EGRESO	SUBEJERCICIO
	APROBADO	AMPLIACIONES / REDUCCIONES	MODIFICADO	DEVENGADO	PAGADO	
GASTO CORRIENTE	351,842,413	(44,706,438)	307,135,975	274,849,325	225,289,950	32,286,650
GASTO DE CAPITAL	180,886	(180,886)				
AMORTIZACIÓN DE LA DEUDA Y DISMINUCIÓN DE PASIVOS						
PENSIONES Y JUBILACIONES						
PARTICIPACIONES						
TOTAL DEL GASTO	352,023,299	(44,887,324)	307,135,975	274,849,325	225,289,950	32,286,650

SUBDIRECTOR DE PLANEACIÓN
PROGRAMACIÓN Y PRESUPUESTO

LCP CÉSAR BALDOMERO HERNÁNDEZ
GONZÁLEZ

DIRECTORA DE PLANEACIÓN Y RECURSOS
FINANCIEROS

MTRA. MÓNICA CHALCHY GARCÍA

SECRETARIO ADMINISTRATIVO

LIC. CÉSAR ALBERTO HOYO
RODRÍGUEZ

EP-03



ESTADOS PRESUPUESTARIOS
INSTITUTO ELECTORAL DE LA CIUDAD DE MÉXICO
ENDEUDAMIENTO NETO
Del 1 de enero al 31 de marzo de 2023
(CIFRAS A PESOS)

IDENTIFICACIÓN DE CRÉDITO O INSTRUMENTO	CONTRATACIÓN / COLOCACIÓN	AMORTIZACIÓN	ENDEUDAMIENTO NETO
CRÉDITOS BANCARIOS			
NO APLICA			
Total de Créditos Bancarios			

OTROS INSTRUMENTOS DE DEUDA

NO APLICA			
Total Otros Instrumentos de Deuda			
Total			

SUBDIRECTOR DE PLANEACIÓN PROGRAMACIÓN Y PRESUPUESTO

LCP CÉSAR BALDOMERO HERNÁNDEZ GONZÁLEZ

DIRECTORA DE PLANEACIÓN Y RECURSOS FINANCIEROS

MTRA. MÓNICA CHALCHY GARCÍA

SECRETARIO ADMINISTRATIVO

LIC. CÉSAR ALBERTO HOYO RODRÍGUEZ



ESTADOS PRESUPUESTARIOS
 INSTITUTO ELECTORAL DE LA CIUDAD DE M ÉXICO
 INTERESES DE LA DEUDA
 Del 1 de enero al 31 de marzo de 2023
 (CIFRAS A PESOS)

IDENTIFICACIÓN DE CRÉDITO O INSTRUMENTO
 CRÉDITOS BANCARIOS

DEVENGADO

PAGADO

NO APLICA

Total de Intereses de Créditos Bancarios

OTROS INSTRUMENTOS DE DEUDA

NO APLICA

Total de Intereses de Otros Instrumentos de Deuda

Total

SUBDIRECTOR DE PLANEACIÓN PROGRAMACIÓN Y
 PRESUPUESTO

LCP CÉSAR BALDOMERO HERNÁNDEZ GONZÁLEZ

EP-07

DIRECTORA DE PLANEACIÓN Y RECURSOS
 FINANCIEROS

MIRA, MÓNICA CHALCHY GARCÍA

SECRETARIO ADMINISTRATIVO

LIC. CÉSAR ALBERTO HOYO
 RODRÍGUEZ



ESTADOS PRESUPUESTARIOS
 INSTITUTO ELECTORAL DE LA CIUDAD DE MÉXICO
 GASTO POR CATEGORÍA PROGRAMÁTICA
 Del 1 de enero al 31 de marzo de 2023
 (CIFRAS A PESOS)

C O N C E P T O	EGRESO	AMPLIACIONES	EGRESO	EGRESO	EGRESO	SUBEJERCICIO
	APROBADO	/ REDUCCIONES	MODIFICADO	DEVENGADO	PAGADO	

PROGRAMAS

Subsidios: Sector Social y Privado o Entidades Federativas y Municipios

Sujeto a Reglas de Operación
 Otros Subsidios

Desempeño de las Funciones

Prestación de Servicios Públicos
 Provisión de Bienes Públicos
 Planeación, Seguimiento y Evaluación de Políticas Públicas
 Promoción y Fomento
 Regulación y Supervisión
 Funciones de las Fuerzas Armadas (Únicamente Gobierno Federal)
 Específicos
 Proyectos de Inversión

Administrativos y de Apoyo

Apoyo al Proceso Presupuestario y para mejorar la Eficiencia Institucional
 Apoyo a la Función Pública y al Mejoramiento de la Gestión
 Operaciones Ajenas

Compromisos

Obligaciones de Cumplimiento de Resolución Jurisdiccional
 Desastres Naturales

Obligaciones

Pensiones y Jubilaciones
 Aportaciones a la Seguridad Social
 Aportaciones a Fondos de Estabilización
 Aportaciones a Fondos de Inversión y Reestructura de Pensiones

Programas de Gasto Federalizado (Gobierno Federal)

Gasto Federalizado

PARTICIPACIONES A ENTIDADES FEDERATIVAS Y MUNICIPIOS

COSTO FINANCIERO, DEUDA O APOYOS A DEUDORES Y AHORRADORES DE LA BANCA

ADEUDOS DE EJERCICIOS FISCALES ANTERIORES

NO APLICA

TOTAL DEL GASTO

SUBDIRECTOR DE PLANEACIÓN PROGRAMACIÓN Y PRESUPUESTO

LCP CÉSAR BALDOMERO HERNÁNDEZ GONZÁLEZ

DIRECTORA DE PLANEACIÓN Y RECURSOS FINANCIEROS

MTRA. MÓNICA CHALCHY GARCÍA

SECRETARIO ADMINISTRATIVO

LIC. CÉSAR ALBERTO HOYO RODRÍGUEZ



ESTADOS PRESUPUESTARIOS
 INSTITUTO ELECTORAL DE LA CIUDAD DE MÉXICO
 ESTADO ANALÍTICO DE INGRESOS
 Del 1 de enero al 31 de marzo de 2023
 (CIFRAS A PESOS)

RUBRO DE INGRESOS	INGRESO	INGRESO	INGRESO	INGRESO	INGRESO	DIFERENCIA
	ESTIMADO	AMPLIACIONES / REDUCCIONES	MODIFICADO	DEVENGADO	RECAUDADO	
IMPUESTOS						
CUOTAS Y APORTACIONES DE SEGURIDAD SOCIAL						
CONTRIBUCIONES DE MEJORAS						
DERECHOS						
PRODUCTOS						
Corriente						
Capital						
APROVECHAMIENTOS						
Corriente						
Capital						
INGRESOS POR VENTAS DE BIENES Y SERVICIOS		14,002,257	14,002,257	14,002,257	14,002,257	14,002,257
PARTICIPACIONES Y APORTACIONES						
TRANSFERENCIAS, ASIGNACIONES, SUBSIDIOS Y OTRAS AYUDAS	352,023,299		352,023,299	352,023,299	352,023,299	
INGRESOS DERIVADOS DE FINANCIAMIENTO NETO						
TOTAL	352,023,299	14,002,257	366,025,556	366,025,556	366,025,556	14,002,257
					INGRESOS EXCEDENTES	14,002,257

ESTADO ANALÍTICO DE INGRESOS POR FUENTE DE FINANCIAMIENTO	INGRESO	AMPLIACIONES	INGRESO	INGRESO	INGRESO	DIFERENCIA
	ESTIMADO	/ REDUCCIONES	MODIFICADO	DEVENGADO	RECAUDADO	
INGRESOS DEL GOBIERNO						
IMPUESTOS						
CONTRIBUCIONES DE MEJORAS						
DERECHOS						
PRODUCTOS						
Corriente						
Capital						
APROVECHAMIENTOS						
Corriente						
Capital						
PARTICIPACIONES Y APORTACIONES						
TRANSFERENCIAS, ASIGNACIONES, SUBSIDIOS Y OTRAS AYUDAS						
INGRESOS DE ORGANISMOS Y EMPRESAS	352,023,299	14,002,257	366,025,556	366,025,556	366,025,556	14,002,257
CUOTAS Y APORTACIONES DE SEGURIDAD SOCIAL						
INGRESOS POR VENTAS DE BIENES Y SERVICIOS		14,002,257	14,002,257	14,002,257	14,002,257	14,002,257
TRANSFERENCIAS, ASIGNACIONES, SUBSIDIOS Y OTRAS AYUDAS	352,023,299		352,023,299	352,023,299	352,023,299	
INGRESOS DERIVADOS DE FINANCIAMIENTO	0	0	0	0	0	0
INGRESOS DERIVADOS DE FINANCIAMIENTOS						
TOTAL	352,023,299	14,002,257	366,025,556	366,025,556	366,025,556	14,002,257
					INGRESOS EXCEDENTES	14,002,257

SUBDIRECTOR DE PLANEACIÓN PROGRAMACIÓN Y PRESUPUESTO

LCP CÉSAR BALDOMERO HERNÁNDEZ GONZÁLEZ

DIRECTOR DE PLANEACIÓN Y RECURSOS FINANCIEROS

MTRA. MÓNICA CHALCHY GARCÍA

SECRETARIO ADMINISTRATIVO

LIC. CÉSAR ALBERTO HOYO RODRÍGUEZ