

SECRETARÍA ADMINISTRATIVA  
OFICINA DEL SECRETARIO

Ciudad de México, 07 de julio de 2023  
IECM/SA/1747/2023

**Mtro. Gerardo Almonte López**  
Director General de Armonización Contable y Rendición de Cuentas,  
Secretaría de Administración y Finanzas de la Ciudad de México  
Presente

Por instrucciones de la Consejera Presidenta del Instituto Electoral de la Ciudad de México, con fundamento en el artículo 153 de la Ley de Austeridad, Transparencia en Remuneraciones, Prestaciones y Recursos de la Ciudad de México, en atención al oficio SAF/SE/DGACyRC/2395/2023, me permito remitirle los formatos debidamente requisitados del Informe de Avance Trimestral Enero-Junio 2023, así como los Estados Financieros al 30 de junio de 2023.


Se remite en Excel y PDF al correo electrónico [informe.trimestral.dgacrc@gmail.com](mailto:informe.trimestral.dgacrc@gmail.com) la información debidamente firmada y rubricada.

Sin otro particular, aprovecho la ocasión para enviarle un cordial saludo.

Atentamente

Lic. César Alberto Hoyo Rodríguez  
Secretario Administrativo

C.c.p. Mtra. Patricia Avendaño Durán. - Consejera Presidenta del IECM. Para su conocimiento. Presente.  
Lic. Elizabeth Medina Martínez. - Directora Ejecutiva de Integración de Informes d Rendición de Cuentas. Presente



MCG/CBHG

Somos Un Instituto de Calidad



En el Instituto Electoral de la Ciudad de México estamos comprometidas y comprometidos a **administrar elecciones locales íntegras**, conducir mecanismos de **participación ciudadana incluyentes**, y **promover** en las y los habitantes de la Ciudad de México **la cultura democrática**, la participación y el ejercicio pleno de la ciudadanía, en apego a los principios rectores de la función electoral, cumpliendo con los requisitos legales y reglamentarios y **mejorando continuamente** la eficacia de **nuestro sistema de gestión de calidad electoral**.



A

53



24A000 INSTITUTO ELECTORAL DE LA CIUDAD DE MÉXICO

INFORME DE AVANCE TRIMESTRAL  
**ENERO- JUNIO 2023**

Titular:<sup>2)</sup>



---

Mtra. Patricia Avendaño Durán  
Consejera Presidenta

Responsable:<sup>3)</sup>



---

Lic. César Alberto Hoyo Rodríguez  
Secretario Administrativo



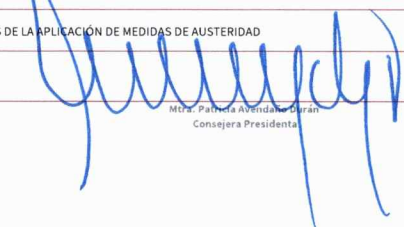
MATRIZ DE CONTROL DEL INFORME DE AVANCE TRIMESTRAL

Unidad Responsable del Gasto:	24A000 INSTITUTO ELECTORAL DE LA CIUDAD DE MÉXICO
Periodo:	ENERO - JUNIO 2023
Fecha de Elaboración:	4 DE JULIO DE 2023


FORMATO	NOMBRE 4)	ENTREGABLE 5)				OBSERVACIÓN 6)
		FORMATOS FÍSICOS		MEDIO MAGNÉTICO		
		APLICA	NO APLICA	EXCEL	PDF	
RESUMEN EJECUTIVO	RESUMEN EJECUTIVO DEL INFORME DE AVANCE TRIMESTRAL	x		x	x	
IPRF	INGRESOS POR RUBRO DE FINANCIAMIENTO	x		x	x	
EPCE	EJERCICIO PRESUPUESTAL EN CLASIFICACIÓN ECONÓMICA	x		x	x	
EPCF	EJERCICIO PRESUPUESTAL EN CLASIFICACIÓN FUNCIONAL	x		x	x	
EPPCP	EVOLUCIÓN PROGRAMÁTICO-PRESUPUESTAL POR CATEGORÍA PROGRAMÁTICA	x		x	x	
APP-RF	AVANCE PROGRAMÁTICO-PRESUPUESTAL DE ACCIONES FINANCIADAS CON RECURSOS DE ORIGEN FEDERAL		x	x		
PPI	PROGRAMAS Y PROYECTOS DE INVERSIÓN		x	x		
IAPP	INDICADORES ASOCIADOS A PROGRAMAS PRESUPUESTARIOS		x	x		
ADS-1	AYUDAS, DONATIVOS Y SUBSIDIOS	x		x	x	
ADS-2	AYUDAS, DONATIVOS Y SUBSIDIOS A FIDEICOMISOS		x	x		
FIC	FIDEICOMISOS CONSTITUIDOS	x		x	x	
REA-1	REMANENTES DE EJERCICIOS ANTERIORES		x	x		
REA-2	REINTEGROS DEL EJERCICIO ANTERIOR		x	x		
ADPR-1	ADECUACIONES PRESUPUESTALES POR CAPÍTULO DE GASTO	x			x	
ADPR-2	ADECUACIONES PRESUPUESTALES POR PROYECTOS, ACCIONES O PROGRAMAS		x	x		
R-RAMA	RECURSOS RESULTADOS DE LA APLICACIÓN DE MEDIDAS DE AUSTERIDAD		x	x		

Formato para el control interno de la DEIRIC

Titular: 7)

  
Mtra. Patricia Avendaño Durán  
Consejera Presidenta

Responsable: 8)

  
César Alberto Mayo Rodríguez  
Secretario Administrativo





## RESUMEN EJECUTIVO

### INFORME DE AVANCE TRIMESTRAL

<b>Unidad Responsable del Gasto:</b>		24A000 INSTITUTO ELECTORAL DE LA CIUDAD DE MÉXICO
<b>Período:</b>		ENERO - JUNIO 2023
<b>Fecha de Elaboración:</b>		4 DE JULIO DE 2023
DESCRIPCIÓN	IMPORTE	EXPLICACIÓN
<b>1.- Explicación general a las variaciones del presupuesto programado respecto al ejercido al periodo</b>	37,980,719.43	<b>A) Las variaciones obedecen principalmente a los compromisos pendientes de ejecutar con cargo a diversos capítulos</b>
<b>2.- Principales acciones realizadas durante el periodo</b>	592,930,579.32	<p><b>Prerrogativas.</b> Del presupuesto total del Instituto, el 39.69% correspondió al financiamiento público a partidos políticos, por un monto total de \$499,564,392.00 (Cuatrocientos noventa y nueve millones quinientos sesenta y cuatro mil trescientos noventa y dos pesos 00/100) y se han entregado puntualmente las prerrogativas correspondientes al segundo trimestre de 2023 a seis partidos políticos, relativas al financiamiento público para actividades ordinarias y específicas.</p> <p><b>Servicio Social.</b> En apoyo de la Coordinación Recursos Humanos, durante este periodo se expidieron 35 oficios más de aceptación de servicio social, la plantilla de prestadores se integra por 33 mujeres y 35 hombres, ubicados entre las sedes distritales y en las oficinas centrales del Instituto. La mayoría de las personas promotoras ciudadanas (total de prestadoras y prestadores activos de servicio social) proviene de instituciones de educación superior, a excepción de cinco estudiantes, tres provenientes del Colegio Nacional de Educación Profesional Técnica, (CONALEP), uno del Centro de Estudios Tecnológicos, Industriales y de Servicios (CETIS) y uno del Colegio Sendá 2000. Las y los estudiantes provenientes de las licenciaturas de Ciencia Política y Administración Urbana, Derecho, Informática y Estudios Socioterritoriales son los que tienen mayor presencia. La Universidad Autónoma Metropolitana con sus cuatro unidades, es el centro educativo del que proviene en mayor número de personas prestadoras de servicio social, alrededor del 24%; seguida de la Universidad Nacional Autónoma de México y la Universidad ICEL.</p> <p>Se realizaron intervenciones educativas de la Ludoteca Cívica con enfoque integral con dos grupos de atención: 1) formadoras y formadores, entre quienes se busca dar prioridad en la agenda de trabajo anual, por ser considerados agentes sociales potencialmente replicadores de prácticas democráticas y facilitadores de ambientes de convivencia donde se expresen los valores de la democracia y 2) alumnas y alumnos, de diferentes niveles educativos, a través de quienes se busca llegar a la población de formadoras y formadores. El avance en este trimestre fue de 14 intervenciones educativas dirigidas a formadoras y formadores con 658 personas atendidas y 37 intervenciones educativas dirigidas a alumnas y alumnos con 2157 personas atendidas. Se realizaron 51 intervenciones educativas, talleres y cursos con 2815 participantes entre ambas vertientes. (Clave: 2023-24A000-0502-136-081203-19-101-1).</p> <p><b>Consulta para niñas, niños y adolescentes 2023.</b> Se está a la espera de firmar un convenio de colaboración con la Secretaría de Educación, Ciencia, Tecnología e Innovación del Gobierno de la Ciudad de México, para que durante el mes de octubre se difunda la Consulta 2023 y se otorguen las facilidades a las niñas, niños y adolescentes, beneficiarios y no beneficiarios del programa Puntos de Innovación, Libertad, Arte, Educación y Saberes (PILARES) para participar desde los equipos de cómputo con que cuentan dichas instalaciones. Asimismo se inició la gestión de un convenio de colaboración con la Autoridad Educativa Federal en la Ciudad de México con la intención de llevar la Consulta 2023 a los planteles públicos de educación básica durante el mes de octubre.</p> <p>La Dirección Ejecutiva de Educación Cívica y Construcción de Ciudadanía llevó a cabo una prueba piloto con el estudiantado de dos escuelas de educación básica (primaria y secundaria), a fin de verificar la viabilidad de la propuesta de boleta mediante la cual se captarán las expresiones emitidas por este sector de la población.</p> <p><b>Documentos Normativos y Técnicos.</b> Se continuó con el seguimiento a los temas legislativos relacionados con los Mecanismos de Participación Ciudadana en la Ciudad de México, identificando y analizando diversas iniciativas con proyecto de decreto en la Gaceta Parlamentaria del Congreso de la Ciudad de México y demás normativas, así como diversos acuerdos y peticiones relacionados con Pueblos, Barrios Originarios y Comunidades Indígenas Residentes y Comunidades Afromexicanas.</p> <p>Se continuó la integración del Directorio de instancias representativas y autoridades tradicionales, renombrándose el documento como Directorio de instituciones y personas académicas, investigadoras y/o especialistas susceptibles de participar en el acompañamiento al Instituto Electoral de la Ciudad de México en la instrumentación de Consultas Indígenas y Afromexicanas. Se concentraron los reportes sobre la atención a Pueblos y Barrios Originarios y Comunidades Indígenas y Afromexicanas Residentes en la Ciudad de México en temas en materia de geografía, organización y mecanismos de participación ciudadana, que remitieron las 33 DD.</p> <p>Respecto al seguimiento a eventos y actividades institucionales o académicas relacionadas con el ejercicio del Derecho de Consulta de las personas con identidad indígena, se concluyó la identificación de las instancias representativas existentes en los 50 Pueblos Originarios de la Ciudad de México. Se integró el Calendario de Asambleas de la "Consulta Indígena Circunscripción 2023". Se dio seguimiento a las traducciones a lenguas indígenas de los textos relacionados y de las versiones en estenográficas de las Asambleas. (Clave: 2023-24A000-0702-136-112803-21-101-1).</p> <p><b>Geografía electoral local y de participación ciudadana.</b> Se continuó con el procesamiento de la base cartográfica digital federal para transformarla a nivel local y al ámbito territorial de participación ciudadana. Asimismo, continuó el seguimiento al cumplimiento de los compromisos al Convenio del sistema de circunscripciones con el INE. Se concluyó la validación y ajuste al ámbito local de los planos por sección individual (PSI) y el plano de localidad rural con Amanzamiento Definido (PLRAD), realizados por el INE. Se envió a la Unidad Técnica de Asuntos Jurídicos (UTA) una actualización al cronograma de actividades en la Secretaría de Pueblos y Barrios Originarios y Comunidades Indígenas Residentes de la Ciudad de México (SEPI) y el IECM.</p> <p>Respecto a los casos de afectación de límites geoelectorales en las demarcaciones territoriales, continuó el seguimiento al proceso de distritación federal, que lleva a cabo el INE, para revisar el impacto en la geografía electoral local, así como el trabajo interinstitucional para revisar los límites de las alcaldías de la Ciudad de México, Procuraduría Ambiental y del Ordenamiento Territorial de la Ciudad de México (PAOT). Se dio contestación a las solicitudes realizadas por los ciudadanos de diversas Unidades Territoriales (UT), relacionadas con el nuevo marco geográfico, en conjunto con la Dirección Ejecutiva de Participación Ciudadana y Capacitación (DEPCyC) y otras áreas involucradas.</p>
<b>3.- Explicación general a las acciones realizadas con recurso de origen federal.</b>	0.00	<b>El Instituto Electoral de la Ciudad de México no recibe recursos de origen federal</b>

Formato para el control interno de la DEIFRC

Elaboró:   
Mtra. Mónica Chalchy García  
Directora de Planeación y Recursos Financieros

Autorizó: \_\_\_\_\_

  
Lito César Alberto Hoyo Rodríguez  
Secretario Administrativo





IPRF INGRESOS POR RUBRO DE FINANCIAMIENTO

Unidad Responsable de Gasto:	24A000 INSTITUTO ELECTORAL DE LA CIUDAD DE MÉXICO
Período:	ENERO - JUNIO 2023

RUBRO DE INGRESOS (3)	INGRESOS (Pesos con dos decimales)		IMPORTE DE LA VARIACIÓN (6)=5-4	EXPLICACIONES A LAS VARIACIONES (7)
	ESTIMADOS (4)	CAPTADOS (5)		
<b>INGRESOS POR VENTA DE BIENES Y SERVICIOS</b>	<b>0.00</b>	<b>21,341,774.72</b>	<b>21,341,774.72</b>	
- CORRIENTES INGRESOS DIVERSOS	0.00	7,741,417.42	7,741,417.42	La variación obedece a que en el presupuesto del IECM no se incluyen estimaciones de ingresos, toda vez que generarlos no forma parte de sus funciones; por lo anterior, los datos que se presentan son de carácter informativo y corresponden a otros ingresos que se obtuvieron acumulados al trimestre.
- CORRIENTES RENDIMIENTOS FINANCIEROS	0.00	13,600,357.30	13,600,357.30	La variación obedece a que en el presupuesto del IECM no se incluyen estimaciones de ingresos, toda vez que generarlos no forma parte de sus funciones; por lo anterior, los datos que se presentan son de carácter informativo y corresponden a los rendimientos financieros que se obtuvieron acumulados al trimestre.
<b>TOTAL TRANSFERENCIAS, ASIGNACIONES, SUBSIDIOS Y OTRAS AYUDAS</b>	<b>648,433,118.00</b>	<b>648,433,118.00</b>	<b>0.00</b>	
- CORRIENTES	648,433,118.00	648,433,118.00	0.00	No hay variación
- CAPITAL	0.00	0.00	0.00	No hay variación
<b>TRANSFERENCIAS, ASIGNACIONES, SUBSIDIOS Y OTRAS AYUDAS LOCALES</b>	<b>648,433,118.00</b>	<b>648,433,118.00</b>	<b>0.00</b>	
- CORRIENTES	648,433,118.00	648,433,118.00	0.00	No hay variación
- CAPITAL	0.00	0.00	0.00	No hay variación
<b>TRANSFERENCIAS, ASIGNACIONES, SUBSIDIOS Y OTRAS AYUDAS FEDERALES</b>	<b>0.00</b>	<b>0.00</b>	<b>0.00</b>	
- CORRIENTES	0.00	0.00	0.00	No hay variación
- CAPITAL	0.00	0.00	0.00	No hay variación
<b>TOTAL URG (8)</b>	<b>648,433,118.00</b>	<b>669,774,892.72</b>	<b>21,341,774.72</b>	



EPE EJERCICIO PRESUPUESTAL EN CLASIFICACIÓN ECONÓMICA

Unidad Responsable de Gasto:	24A000 INSTITUTO ELECTORAL DE LA CIUDAD DE MÉXICO
Período:	ENERO - JUNIO 2023

CAP (3)	PRESUPUESTO (Pesos con dos decimales)							VARIACIÓN		A) EXPLICACIÓN A LAS VARIACIONES DEL PRESUPUESTO DEVENGADO RESPECTO DEL PROGRAMADO B) EXPLICACIÓN A LAS VARIACIONES DEL PRESUPUESTO EJERCIDO RESPECTO AL DEVENGADO
	APROBADO (4)	MODIFICADO (5)	PROGRAMADO (6)	COMPROMETIDO (7)	DEVENGADO (8)	EJERCIDO (9)	PAGADO (10)	(11)=8-6	(12)=9-8	
<b>TOTAL GASTO CORRIENTE</b>	<b>1,258,555,824.00</b>	<b>1,262,333,765.40</b>	<b>630,730,412.75</b>	<b>630,730,412.75</b>	<b>592,930,579.32</b>	<b>589,406,916.14</b>	<b>577,743,805.16</b>	<b>-37,799,833.43</b>	<b>-3,523,663.18</b>	
1000	583,063,096.00	582,478,101.89	272,146,889.51	272,146,889.51	258,419,442.16	258,020,858.44	247,581,014.61	-13,727,447.35	-398,583.72	A) La variación obedece principalmente a la existencia de plazas vacantes, las cuales se ocuparán paulatinamente, con base en los procedimientos establecidos de manera interna y por parte del Instituto Nacional Electoral (INE). B) La variación se debe principalmente a que se encuentra en proceso de pago Otras prestaciones contractuales, Gratificación de fin de año
2000	17,183,751.00	15,407,695.00	4,461,517.63	4,461,517.63	4,306,905.63	4,106,905.63	4,106,905.63	-154,612.00	-200,000.00	A) La variación se debe principalmente a que se encuentra en proceso de compra el material útiles y equipos menores de oficina, Materiales, útiles y equipos menores de tecnologías de la información y comunicaciones, Material eléctrico y electrónico, Otros materiales y artículos de construcción y reparación, Vestuario y uniformes, Herramientas menores, mismos que se encuentran en proceso de licitación. B) La variación se debe principalmente a que se encuentra en proceso de pago Productos alimenticios y bebidas para personas, Combustibles, lubricantes y aditivos
3000	150,826,185.00	156,965,176.51	98,503,009.61	98,503,009.61	74,585,242.21	71,660,162.75	70,436,895.60	-23,917,767.40	-2,925,079.46	A) La variación se debe principalmente a que se encuentra en proceso de contratación los servicios de Servicios de acceso de Internet, redes y procesamiento de información, Arrendamiento de edificios, Arrendamiento de activos intangibles, Servicios de consultoría administrativa, procesos, técnica y en tecnologías de la información, Servicios de impresión, Instalación, reparación y mantenimiento de equipo de cómputo y tecnologías de la información. B) La variación se debe principalmente a que se encuentra en proceso de pago los servicios de Servicio de energía eléctrica, Servicios financieros y bancarios, Servicios financieros y bancarios, Instalación, reparación y mantenimiento de mobiliario y equipo de administración, educacional y recreativo, Instalación, reparación y mantenimiento de equipo de cómputo y tecnologías de la información, Instalación, reparación y mantenimiento de maquinaria, otros equipos y herramienta, Servicios de consultoría administrativa, procesos, técnica y en tecnologías de la información
4000	507,482,792.00	507,482,792.00	255,618,996.00	255,618,996.00	255,618,989.32	255,618,989.32	255,618,989.32	-6.68	0.00	A) La variación se debe principalmente al redondeo de cifras. B) No hay variación
<b>TOTAL GASTO DE CAPITAL</b>	<b>180,886.00</b>	<b>180,886.00</b>	<b>180,886.00</b>	<b>0.00</b>	<b>0.00</b>	<b>0.00</b>	<b>0.00</b>	<b>-180,886.00</b>	<b>0.00</b>	
5000	180,886.00	180,886.00	180,886.00	0.00	0.00	0.00	0.00	-180,886.00	0.00	A) La variación se debe principalmente a que se encuentra en proceso de compra equipos y aparatos audiovisuales, Carrocerías y remolques para la ejecución de programas de seguridad pública y atención de desastres naturales y Herramientas y máquinas-herramienta B) No hay variación.
6000	0.00	0.00	0.00	0.00	0.00	0.00	0.00	0.00	0.00	A) No hay variación. B) No hay variación.
7000	0.00	0.00	0.00	0.00	0.00	0.00	0.00	0.00	0.00	A) No hay variación. B) No hay variación.
<b>TOTAL URG (15)</b>	<b>1,258,736,710.00</b>	<b>1,262,514,651.40</b>	<b>630,911,298.75</b>	<b>630,730,412.75</b>	<b>592,930,579.32</b>	<b>589,406,916.14</b>	<b>577,743,805.16</b>	<b>-37,980,719.43</b>	<b>-3,523,663.18</b>	





EPCF EJERCICIO PRESUPUESTAL EN CLASIFICACIÓN FUNCIONAL

Unidad Responsable de Gasto:	24A000 INSTITUTO ELECTORAL DE LA CIUDAD DE MÉXICO
Período:	ENERO - JUNIO 2023

FI (3)	F (3)	SF (3)	DENOMINACIÓN (3)	PRESUPUESTO (Pesos con dos decimales)						VARIACIÓN		
				APROBADO (4)	MODIFICADO (5)	PROGRAMADO (6)	COMPROMETIDO (7)	DEVENGADO (8)	EJERCIDO (9)	PAGADO (10)	(11)=8-6	(12)=9-6
1	3	6	Gobierno	1,258,736,710.00	1,262,514,651.40	630,911,298.75	630,730,412.75	592,930,579.32	589,406,916.14	577,743,805.16	0.00	0.00
			Coordinación De La Política De Gobierno	1,258,736,710.00	1,262,514,651.40	630,911,298.75	630,730,412.75	592,930,579.32	589,406,916.14	577,743,805.16	(669,584,072.08)	(673,107,735.26)
			Organización De Procesos Electorales	1,258,736,710.00	1,262,514,651.40	630,911,298.75	630,730,412.75	592,930,579.32	589,406,916.14	577,743,805.16	(669,584,072.08)	(673,107,735.26)
			<b>TOTAL URG (13)</b>	<b>1,258,736,710.00</b>	<b>1,262,514,651.40</b>	<b>630,911,298.75</b>	<b>630,730,412.75</b>	<b>592,930,579.32</b>	<b>589,406,916.14</b>	<b>577,743,805.16</b>	<b>-669,584,072.08</b>	<b>-673,107,735.26</b>





EPPCP EVOLUCIÓN PROGRAMÁTICO-PRESUPUESTAL POR CATEGORÍA PROGRAMÁTICA

Unidad Responsable de Gasto:	24A000 INSTITUTO ELECTORAL DE LA CIUDAD DE MÉXICO
Período:	ENERO - JUNIO 2023

FI (3)	F (3)	SF (3)	PP (3)	DENOMINACIÓN (3)	UNIDAD DE MEDIDA (3)
1	3	6	0000	TRANSFERENCIAS A ÓRGANOS AUTÓNOMOS, INSTITUTO ELECTORAL	A/P

METAS				PRESUPUESTO (Pesos con dos decimales)								
ORIGINAL (4)	PROGRAMADA (5)	ALCANZADA (6)	ICMPP (%) (7)=(6/5)*100	APROBADO (8)	MODIFICADO (9)	PROGRAMADO (10)	COMPROMETIDO (11)	DEVENGADO (12)	EJERCIDO (13)	PAGADO (14)	ICPPP (%) (15)=(12/10)*100	IARCM (%) (16)=(7/15)*100
50.12%	49.97%	46.96%	94.0	1,258,736,710.00	1,262,514,651.40	630,911,298.75	630,730,412.75	592,930,579.32	589,406,916.14	577,743,805.16	93.98	100

**Objetivo:(17)**  
El proyecto de presupuesto que se presenta está integrado por 12 resultados; 21 Sub-resultados y 287 actividades institucionales, que permiten al órgano electoral local cumplir con las disposiciones establecidas en el Código, en la Ley de Participación Ciudadana del Distrito Federal y demás normatividad de la materia. Agrupando los resultados por su naturaleza se obtiene el presupuesto para la operación y funcionamiento ordinario del Instituto Electoral.

**Acciones Realizadas:(18)**  
**Prerrogativas.** Del presupuesto total del Instituto, el 39.69% corresponde al financiamiento público a partidos políticos, por un monto total de \$499,564,392.00 (Cuatrocientos noventa y nueve millones quinientos sesenta y cuatro mil trescientos noventa y dos pesos 00/100) y se han entregado puntualmente las prerrogativas correspondientes al segundo trimestre de 2023 a seis partidos políticos, relativas al financiamiento público para actividades ordinarias y específicas.

**Servicio Social.** En apoyo de la Coordinación Recursos Humanos, durante este periodo se expedieron 35 oficios de aceptación de servicio social, la composición es de 15 mujeres y 20 hombres, ubicados entre las sedes distritales y en las oficinas centrales del Instituto. Los estudiantes provenientes de las licenciaturas de Ciencia Política y Administración Urbana, Derecho, Informática y Estudios socio territoriales son los que tienen mayor presencia. La Universidad Autónoma Metropolitana es el centro educativo del que provienen mayor número de personas prestadoras de servicio social.

**Intervención Educativa.** Se realizaron intervenciones educativas de la Ludoteca Cívica con enfoque integral con dos grupos de atención: 1) formadoras y formadores, entre quienes se busca dar prioridad en la agenda de trabajo anual, por ser considerados agentes sociales potencialmente replicadores de prácticas democráticas y facilitadores de ambientes de convivencia donde se expresen los valores de la democracia y 2) alumnas y alumnos, de diferentes niveles educativos, a través de quienes se busca llegar a la población de formadoras y formadores. El avance en este trimestre fue de 20 Intervenciones educativas dirigidas a formadoras y formadores con 871 personas atendidas y 29 Intervenciones educativas dirigidas a alumnas y alumnos con 2121 personas atendidas. Se realizaron 49 intervenciones educativas, talleres y cursos con 2992 participantes entre ambas vertientes. (Clave POA 2023-24A000-0502-136-081203-19-101-1).

**Consulta para niñas, niños y adolescentes 2023.** La Dirección Ejecutiva de Educación Cívica y Construcción de Ciudadanía realizó las gestiones para suscribir convenios de colaboración interinstitucional en materia de educación cívica con personas funcionarias de la Autoridad Educativa Federal en la Ciudad de México y del Programa Puntos de Innovación, Libertad, Artes, Educación y Saberes (PILARES) del Gobierno de la Ciudad de México, los cuales abonarán al desarrollo de la Consulta para niñas, niños y adolescentes 2023. Además, se planearon y llevaron a cabo tres grupos de enfoque con niñas y niños de 6 a 13 años en una escuela primaria y personas adolescentes de 14 a 17 años de escuela secundaria, cuyo propósito se centró en la búsqueda de los temas que generan interés en este sector de la población a fin de contar con elementos para definir la temática de la edición 2023 de este ejercicio consultivo.

**Documentos Normativos y Técnicos.** Se inició con el seguimiento a los temas legislativos relacionados con los Mecanismos de Participación Ciudadana en la Ciudad de México, identificando y analizando diversas iniciativas con proyecto de decreto en la Gaceta Parlamentaria del Congreso de la Ciudad de México y demás normativa aplicable, principalmente, al proceso legislativo del proyecto de decreto con iniciativa de ley por el cual se modificaría la Constitución Política de la Ciudad de México respecto al número de circunscripciones. En el tema del derecho de consulta de las personas con identidad indígena que habitan la Ciudad de México, se revisó el proyecto de decreto por el cual se adiciona el artículo 10 de la Ley General de Derechos Lingüísticos de los Pueblos Indígenas y se identificaron diversos eventos relacionados con los Pueblos y Barrios Originarios de la Ciudad de México. (Clave: 2023-24A000-0702-136-112803-21-101-1).

**Geografía electoral local y de participación ciudadana.** Se llevó a cabo el procesamiento de la base cartográfica digital federal para transformarla a nivel local y al ámbito territorial de participación ciudadana. Asimismo, se da seguimiento al cumplimiento de los compromisos del Convenio del sistema de circunscripciones con el INE. Se validaron y ajustaron al ámbito local los planos por sección individual y el plano de localidad rural con Amanzamiento Definido, remitidos por el INE. (Clave: 2023-24A000-0702-136-112802-21-101-1).

En cuanto a los casos de afectación de límites geoelectorales en las demarcaciones territoriales, inició el seguimiento al proceso de distribución federal, que lleva a cabo el INE, a fin de revisar el impacto en la geografía electoral local. Se continuó el trabajo interinstitucional con la Procuraduría Ambiental y del Ordenamiento Territorial de la Ciudad de México (PAOT), para revisar los límites de las alcaldías. Se diseñaron, produjeron y entregaron a las Direcciones Distritales (DD) los materiales cartográficos para la elección y la Consulta. Se actualizó la herramienta para la Georreferenciación de las Mesas Receptoras de Votación. Se capacitó al personal de las áreas ejecutivas, técnicas y DD acerca de las actividades contenidas en el Manual de Geografía, Organización y Capacitación para la Preparación y Desarrollo de la Consulta de Presupuesto Participativo 2023 y 2024 e inició su seguimiento. Se implementaron las actividades para instrumentar el Sistema Electrónico por Internet (SEI) y se remitió a la Unidad Técnica de Servicios Informáticos (UTSI) la Lista Nominal para ser utilizada para la emisión del voto y opinión a través del sistema en mención. Se aprobó a través del Acuerdo ACU/COEG/13/2023, el Listado de lugares donde se ubicarán las Mesas Receptoras de Votación y Opinión y se integró el Encarte. Se recibió, procesó y remitió a la Dirección Ejecutiva del Registro Federal de Electores del INE, una base de datos con la Lista Nominal de Electores Definitiva, para de continuar con los trabajos de impresión de los cuadernillos de la Lista Nominal que se utilizarán el día de la jornada electoral única.

**Elección de las Comisiones de Participación Comunitaria 2023 y la Consulta de Presupuesto Participativo 2023 y 2024.** Se presentó al personal de las 33 Direcciones Distritales las actividades que tendrán que realizar para la Preparación y Desarrollo de la Elección de las COPACO 2023. Inició el servicio de atención ciudadana a través del Centro de Información Telefónica del Instituto Electoral de la Ciudad de México (CITIECM), y se actualizó el Catálogo de preguntas y respuestas para la Elección de las COPACO 2023 y la Consulta 2023 y 2024. (Clave: 2023-24A000-0702-136-112803-21-101-1).

En materia de observación, se revisó el Sistema de Observación para Procedimientos de Participación Ciudadana (SIOPC). Asimismo, inició la atención a la ciudadanía y organizaciones que pretenden registrarse como observadores de las COPACO 2023, tanto de forma presencial, como a través del SIOPC. Además, a quienes se registraron y acreditaron su capacitación como observadores, se les entregó el gafete que acreditación; se brinda atención permanente a las DD, para resolver dudas sobre el proceso de registro, capacitación y acreditación. (Clave: 2023-24A000-0703-136-112517-21-101-1).

En el marco de esta elección, la Coordinación Editorial del Instituto elaboró la guía para el desarrollo de la jornada única en mesas receptoras de votación y opinión, guía y cuaderno de ejercicios dirigidos a personas responsables de mesa, Kit de capacitación con más de 35 materiales y bolsa, carteles para difundir la Convocatoria Única para la Elección de las Comisiones de Participación Comunitaria 2023 y la Consulta de Presupuesto Participativo 2023 y 2024, carteles para difundir la Convocatoria para la ejecución de los proyectos del Presupuesto Participativo 2023 y 2024, en los pueblos originarios, carteles para difundir la Convocatoria para la Consulta de Presupuesto Participativo 2023 y 2024. (Versión niñas, niños y adolescentes y carteles para la celebración de asambleas derivadas de la Consulta Ciudadana de Presupuesto Participativo 2023 y 2024).

**Proceso Electoral Local Ordinario (PELO) 2023-2024.**

**Causas de las variaciones del Índice de Aplicación de Recursos para la Consecución de Metas (IARCM) (19)**  
No hay variación



**ADS-1 AYUDAS, DONATIVOS Y SUBSIDIOS**

<b>Unidad Responsable de Gasto:</b>	24A000 INSTITUTO ELECTORAL DE LA CIUDAD DE MÉXICO
<b>Período:</b>	ENERO - JUNIO 2023

AYUDAS, DONATIVOS Y SUBSIDIOS OTORGADOS (3)	BENEFICIARIO		PRESUPUESTO EJERCIDO (Pesos con dos decimales) (6)	CARACTERÍSTICAS (7)
	TIPO (4)	TOTAL (5)		
Ayudas sociales a entidades de interés público.	Partidos Políticos en la Ciudad de México	6	242,506,980.04	Corresponde al financiamiento público para el sostenimiento de actividades ordinarias permanentes de los Partidos Políticos en la Ciudad de México, autorizado por el Consejo General del IECM mediante acuerdo IECM-ACU-CG-002-22 conforme a lo establecido en el artículo 36 fracción X inciso b) del Código de Instituciones y Procedimientos Electorales de la Ciudad de México
Ayudas sociales a entidades de interés público.	Partidos Políticos en la Ciudad de México	6	7,275,209.28	Corresponde al financiamiento público para el sostenimiento de actividades ordinarias permanentes de los Partidos Políticos en la Ciudad de México, autorizado por el Consejo General del IECM mediante acuerdo IECM-ACU-CG-003-22 conforme a lo establecido en el artículo 36 fracción X inciso b) del Código de Instituciones y Procedimientos Electorales de la Ciudad de México
Otras ayudas sociales a personas		4,868	5,836,800.00	Se requiere otorgar apoyo económico para los responsables de las Mesas Receptoras de Opinión y Votación que participaron en la jornada de la Consulta de Presupuesto Participativo 2023 2024 y la Elección de las Comisiones de Participación Comunitaria 2023
<b>TOTAL URG (8)</b>			<b>255,618,989.32</b>	





**FIC FIDEICOMISOS CONSTITUIDOS**

<b>Unidad Responsable de Gasto:</b>	24A000 INSTITUTO ELECTORAL DE LA CIUDAD DE MÉXICO
<b>Período:</b>	ENERO - JUNIO 2023

**DATOS GENERALES DEL FIDEICOMISO**

<b>Denominación del Fideicomiso:</b>	Fideicomiso Público No Paraestatal, Revocable e Irreversible número 16551-2
<b>Fecha de su constitución:</b>	31/12/2009
<b>Fideicomitente:</b>	Instituto Electoral de la Ciudad de México
<b>Fideicomisario:</b>	Instituto Electoral de la Ciudad de México
<b>Fiduciario:</b>	Banco Nacional de México, Sociedad Anónima, Integrante del Grupo Financiero Banamex
<b>Objeto de su constitución:</b>	La conformación de un fondo financiero que permita al Instituto Electoral del Distrito Federal (ahora de la Ciudad de México), la incorporación y el desarrollo de instrumentos tecnológicos para la organización de los procesos electorales y de participación ciudadana en la Ciudad de México.
<b>Modificaciones al objeto de su constitución:</b>	





FIC FIDEICOMISOS CONSTITUIDOS

Unidad Responsable de Gasto:

24A000 INSTITUTO ELECTORAL DE LA CIUDAD DE MÉXICO

Período:

ENERO - JUNIO 2023

DATOS GENERALES DEL FIDEICOMISO

<b>Denominación del Fideicomiso:</b>	Fideicomiso Público No Paraestatal, Revocable e Irreversible número 16551-2
<b>Objeto actual:</b>	La conformación de un fondo financiero que permita al Instituto Electoral del Distrito Federal (ahora Instituto Electoral de la Ciudad de México, IECM) la incorporación, el desarrollo e implementación de instrumentos tecnológicos para la organización de procesos electorales y de participación ciudadana, ambos relativos a la Ciudad de México, conforme a las normas que rigen al IECM. La incorporación y desarrollo de los instrumentos tecnológicos mencionados, podrá comprender, de manera enunciativa más no limitativa: Equipos: renta o compra de urnas electrónicas (carcasa, software y sus accesorios); renta o compra de computadoras (laptops, personales, software y sus accesorios); renta o compra de impresoras (multifuncionales o de cualquier otra denominación); renta o compra de cualquier equipo que se utilice para que los ciudadanos de la Ciudad de México, incluidos los que habitan en el extranjero, emitan su voto; implementación: cursos para el aprendizaje del uso de los equipos (personal y/o ciudadanos en la Ciudad de México o en el extranjero); gastos del personal del IECM o de las personas o despachos que se contraten para la impartición de capacitación para el uso de los equipos en la Ciudad de México o en el extranjero; divulgación y/o publicidad en la Ciudad de México y/o en el extranjero (por cualquier medio de difusión, entre otros, escrito, electrónico o personal) respecto del uso de los instrumentos tecnológicos para el voto ciudadano; transporte, hospedaje, alimentos y análogos, que se requieran para la implementación del voto de los ciudadanos de la Ciudad de México, incluidos los que habitan en el extranjero; cualquier gasto análogo que se genere para que el IECM esté en posibilidad de que el voto de los ciudadanos de la Ciudad de México, incluidos los que habitan en el extranjero, emitan su voto a través de medios o instrumentos tecnológicos; medios remotos: páginas web; software especializado; renta de derechos para uso de señal satelital; cualquier gasto análogo; asimismo, se autoriza la adquisición de instrumentos tecnológicos para los sistemas de carácter administrativo.

DISPONIBILIDAD PRESUPUESTAL DEL FIDEICOMISO



### FIC FIDEICOMISOS CONSTITUIDOS

<b>Unidad Responsable de Gasto:</b>	<b>24A000 INSTITUTO ELECTORAL DE LA CIUDAD DE MÉXICO</b>
<b>Período:</b>	<b>ENERO - JUNIO 2023</b>

#### DATOS GENERALES DEL FIDEICOMISO

<b>Denominación del Fideicomiso:</b>	Fideicomiso Público No Paraestatal, Revocable e Irreversible número 16551-2		
<b>Disponibilidad de Recursos al Finalizar el Trimestre Anterior: (11)</b>	<b>Disponibilidad de Recursos al Finalizar el Trimestre de Referencia: (12)</b>	<b>Variación de la Disponibilidad: (12) - (11) = (13)</b>	
988,371.86	977,287.37	-	11,084.49

#### ESTADO FINANCIERO DEL FIDEICOMISO

<b>Activo: (14)</b>	<b>Pasivo: (15)</b>	<b>Capital: (16)</b>
977,287.37		977,287.37

#### AVANCE PRESUPUESTAL DEL FIDEICOMISO

<b>Naturaleza del Gasto: (17)</b>	<b>Destino del Gasto: (18)</b>	<b>Monto Ejercido (19)</b>
<b>Gasto corriente</b>	<b>Cumplimiento del fin del fideicomiso</b>	28,999.98

Notas:

- 1.- En el período de referencia se tuvieron ingresos por rendimientos financieros del orden de \$17,915.49 (dieiscite mil novecientos quince pesos 49/100 moneda nacional).
- 2.- Toda vez que la información bancaria se recibe entorno al 10 de cada mes, el presente reporte comprende el período marzo-mayo de 2023.





**FIC FIDEICOMISOS CONSTITUIDOS**

<b>Unidad Responsable de Gasto:</b>	24A000 INSTITUTO ELECTORAL DE LA CIUDAD DE MÉXICO
<b>Período:</b>	ENERO - JUNIO 2023

**DATOS GENERALES DEL FIDEICOMISO**

<b>Denominación del Fideicomiso:</b>	Fideicomiso Público, No Paraestatal, Irrevocable e Irreversible número 2188-7
<b>Fecha de su constitución:</b>	21/12/2007
<b>Fideicomitente:</b>	Instituto Electoral de la Ciudad de México.
<b>Fideicomisario:</b>	Instituto Electoral de la Ciudad de México.
<b>Fiduciario:</b>	Banco Mercantil del Norte, Sociedad Anónima, Institución de Banca Múltiple, Grupo Financiero BANORTE.
<b>Objeto de su constitución:</b>	Adquisición y gastos relativos a bienes muebles e inmuebles, así como para la creación de una reserva laboral.
<b>Modificaciones al objeto de su constitución:</b>	El 29 de julio de 2021 fue signado el Cuarto Convenio Modificatorio al Contrato de Fideicomiso 2188-7.





**FIC FIDEICOMISOS CONSTITUIDOS**

<b>Unidad Responsable de Gasto:</b>	24A000 INSTITUTO ELECTORAL DE LA CIUDAD DE MÉXICO
<b>Período:</b>	ENERO - JUNIO 2023

**DATOS GENERALES DEL FIDEICOMISO**

<b>Denominación del Fideicomiso:</b>	Fideicomiso Público, No Paraestatal, Irrevocable e Irreversible número 2188-7
<b>Objeto actual:</b>	<p>1. La conformación de un fondo, dividido en las "Subcuentas Receptoras", del que podrá disponer el "IECM" respectivamente, para i) la adquisición y gastos relativos a bienes muebles e inmuebles, así como para ii) la creación de una reserva laboral, conforme a las estipulaciones de este instrumento y previas instrucciones por escrito del Comité Técnico, para que se realice lo siguiente:</p> <p>1.1. Efectuar el pago de la contraprestación que pacte el "IECM" por la adquisición de bienes inmuebles y muebles, así como por el arrendamiento de bienes inmuebles para el desarrollo de sus funciones, comprendiendo los pagos de impuestos y derechos correspondientes a dichas adquisiciones y arrendamientos, así como los relativos a sus remodelaciones, acondicionamientos, mantenimiento y adecuaciones necesarias; y demás gastos relativos a la adquisición o arrendamiento. Dichos pagos se realizarán con cargo a la Subcuenta de Bienes Muebles e Inmuebles.</p> <p>1.2. Efectuar el pago de los importes derivados de compromisos laborales del "IECM" previstos en el plan actuarial que en su oportunidad se formule, o de los compromisos laborales a los que tenga que hacer frente el "IECM", con cargo a la subcuenta de reserva laboral. Al respecto, la "FIDUCIARIA" se limitará a emitir los cheques nominativos que serán entregados en términos del numeral 1.6 de la presente cláusula.</p>

**DISPONIBILIDAD PRESUPUESTAL DEL FIDEICOMISO**

Disponibilidad de Recursos al Finalizar el Trimestre Anterior: (11)	Disponibilidad de Recursos al Finalizar el Trimestre de Referencia: (12)	Variación de la Disponibilidad: (12) - (11) = (13)
21,554,755.69	12,724,068.60	- 8,830,687.09

**ESTADO FINANCIERO DEL FIDEICOMISO**

Activo: (14)	Pasivo: (15)	Capital: (16)
12,724,068.60		12,724,068.60



**FIC FIDEICOMISOS CONSTITUIDOS**

<b>Unidad Responsable de Gasto:</b>	24A000 INSTITUTO ELECTORAL DE LA CIUDAD DE MÉXICO
<b>Período:</b>	ENERO - JUNIO 2023

**DATOS GENERALES DEL FIDEICOMISO**

<b>Denominación del Fideicomiso:</b>	Fideicomiso Público, No Paraestatal, Irrevocable e Irreversible número 2188-7
--------------------------------------	---

**AVANCE PRESUPUESTAL DEL FIDEICOMISO**

Naturaleza del Gasto: (17)	Destino del Gasto: (18)	Monto Ejercido (19)
Gasto corriente	Cumplimiento del fin del fideicomiso	9,290,572.34

Notas:

1. En el trimestre de referencia se tuvieron ingresos por rendimientos financieros del orden de \$459,885.25 (cuatrosientos cincuenta y nueve mil ochocientos ochenta y cinco pesos 25/100 moneda nacional).









**INSTITUTO ELECTORAL DE LA CIUDAD DE MÉXICO**  
**SECRETARÍA ADMINISTRATIVA**  
**ESTADO DE SITUACIÓN FINANCIERA**

**JUNIO DE 2023**

**JUNIO DE 2023**

<b>ACTIVO</b>		<b>PASIVO</b>	
<b>ACTIVO CIRCULANTE</b>		<b>PASIVO CIRCULANTE</b>	
Efectivo y Equivalentes	215,864,341.3	Cuentas por Pagar a Corto Plazo	41,425,882.5
Derechos a Recibir Efectivo o Equivalentes	1,131,952.4	Documentos por Pagar a Corto Plazo	
Derechos a Recibir Bienes o Servicios		Porción a Corto Plazo de la Deuda Pública a Largo Plazo	
Inventarios		Títulos y Valores a Corto Plazo	
Almacenes		Pasivos Diferidos a Corto Plazo	
Estimación por Pérdida o Deterioro de Activos Circulantes		Fond. y Bienes de Terc. en Gtía. y/o Admón. a Corto Plazo	1,174,526.6
Otros Activos Circulantes		Provisiones a Corto Plazo	-835,443.6
		Otros Pasivos a Corto Plazo	
<b>TOTAL DE ACTIVOS CIRCULANTES</b>	<b>216,996,293.7</b>	<b>TOTAL DE PASIVOS CIRCULANTES</b>	<b>41,764,965.5</b>
<b>ACTIVOS NO CIRCULANTES</b>		<b>PASIVOS NO CIRCULANTES</b>	
Inversiones Financieras a Largo Plazo	13,583,301.6	Cuentas por Pagar a Largo Plazo	
Derechos a Recibir Efectivo o Equivalentes a Largo Plazo		Documentos por Pagar a Largo Plazo	
Bienes Inmuebles, Infraestructura y Construcciones en Proceso	510,775,036.4	Deuda Pública a Largo Plazo	
Bienes Muebles	233,783,291.1	Pasivos Diferidos a Largo Plazo	
Activos Intangibles	0.0	Fond. y Bienes de Terc. en Gtía. y/o Admón. a Largo Plazo	
Depreciación, Deterioro y Amortización Acumulada de Bienes	-217,089,196.0	Provisiones a Largo Plazo	109,925,738.0
Activos Diferidos			
Estimación por Pérdida o Deterioro de Activos No Circulantes		<b>TOTAL DE PASIVOS NO CIRCULANTES</b>	<b>109,925,738.0</b>
Otros Activos No Circulantes			
<b>TOTAL DE ACTIVOS NO CIRCULANTES</b>	<b>541,052,433.1</b>	<b>TOTAL DE PASIVO</b>	<b>151,690,703.5</b>
<b>TOTAL DE ACTIVOS</b>	<b>758,048,726.8</b>	<b>HACIENDA PÚBLICA / PATRIMONIO</b>	
		<b>HACIENDA PÚBLICA / PATRIMONIO CONTRIBUIDO</b>	<b>562,132,974.6</b>
		Aportaciones	562,132,974.6
		Donaciones de Capital	
		Actualización de la Hacienda Pública/Patrimonio	
		<b>HACIENDA PÚBLICA / PATRIMONIO GENERADO</b>	<b>44,225,048.7</b>
		Resultados del Ejercicio (Ahorro / Desahorro)	40,456,073.3
		Resultados de Ejercicios Anteriores	3,768,975.4
		Revalúos	
		Reservas	
		Rectificaciones de Resultados de Ejercicios Anteriores	
		<b>EXCESOS O INSUF. EN LA ACT. DE LA HDA. PÚBL./PATRIM.</b>	
		Resultado por Posición Monetaria	
		Resultado por Tenencia de Activos No Monetarios	
<b>TOTAL DE ACTIVOS NO CIRCULANTES</b>	<b>541,052,433.1</b>	<b>TOTAL HACIENDA PÚBLICA/PATRIMONIO</b>	<b>606,358,023.3</b>
<b>TOTAL DE ACTIVOS</b>	<b>758,048,726.8</b>	<b>TOTAL DE PASIVO Y HACIENDA PÚBLICA/PATRIMONIO</b>	<b>758,048,726.8</b>

SUBDIRECTOR DE CONTABILIDAD

MTRD. JUAN CARLOS PALOMEQUE MAYA

DIRECTORA DE PLANEACIÓN Y RECURSOS FINANCIEROS

MTRA. MÓNICA CHALCHY GARCÍA

SECRETARIO ADMINISTRATIVO

LIC. CÉSAR ALBERTO HOYO RODRÍGUEZ

BAJO PROTESTA DE DECIR VERDAD QUE LOS ESTADOS FINANCIEROS Y SUS NOTAS, SON RAZONABLEMENTE CORRECTOS Y SON RESPONSABILIDAD DEL EMISOR

Las notas que acompañan al presente Estado Financiero son parte integral del mismo



**INSTITUTO ELECTORAL DE LA CIUDAD DE MÉXICO**  
**SECRETARÍA ADMINISTRATIVA**  
**ESTADO DE SITUACIÓN FINANCIERA COMPARATIVO**

	AL 30 DE JUNIO DE		VARIACIÓN	
	2023	2022	IMPORTE	PORCENTAJE
<b>ACTIVO</b>				
<b>ACTIVO CIRCULANTE</b>				
Efectivo y Equivalentes	215,864,341.3	261,994,517.8	-46,130,176.5	-17.6
Derechos a Recibir Efectivo o Equivalentes	1,131,952.4	1,670,418.6	-538,466.2	-32.2
Derechos a Recibir Bienes o Servicios	0.0	0.0	0.0	0.0
Inventarios	0.0	0.0	0.0	0.0
Almacenes	0.0	0.0	0.0	0.0
Estimación por Pérdida o Deterioro de Activos Circulantes	0.0	0.0	0.0	0.0
Otros Activos Circulantes	0.0	0.0	0.0	0.0
<b>TOTAL DE ACTIVOS CIRCULANTES</b>	<b>216,996,293.7</b>	<b>263,664,936.4</b>	<b>-46,668,642.7</b>	<b>-17.7</b>
<b>ACTIVOS NO CIRCULANTES</b>				
Inversiones Financieras a Largo Plazo	13,583,301.6	27,340,764.6	-13,757,463.0	-50.3
Derechos a Recibir Efectivo o Equivalentes a Largo Plazo	0.0	0.0	0.0	0.0
Bienes Inmuebles, Infraestructura y Construcciones en Proceso	510,775,036.4	510,775,036.4	0.0	0.0
Bienes Muebles	233,783,291.1	230,717,796.9	3,065,494.2	1.3
Activos Intangibles	0.0	0.0	0.0	0.0
Depreciación, Deterioro y Amortización Acumulada de Bienes	-217,089,196.0	-175,176,305.8	-41,912,890.2	23.9
Activos Diferidos	0.0	0.0	0.0	0.0
Estimación por Pérdida o Deterioro de Activos No Circulantes	0.0	0.0	0.0	0.0
Otros Activos No Circulantes	0.0	0.0	0.0	0.0
<b>TOTAL DE ACTIVOS NO CIRCULANTES</b>	<b>541,052,433.1</b>	<b>593,657,292.1</b>	<b>-52,604,859.0</b>	<b>-8.9</b>
<b>TOTAL DE ACTIVOS</b>	<b>758,048,726.8</b>	<b>857,322,228.5</b>	<b>-99,273,501.7</b>	<b>-11.6</b>
<b>PASIVO</b>				
<b>PASIVO CIRCULANTE</b>				
Cuentas por Pagar a Corto Plazo	41,425,882.5	45,446,593.9	-4,020,711.4	-8.8
Documentos por Pagar a Corto Plazo	0.0	0.0	0.0	0.0
Porción a Corto Plazo de la Deuda Pública a Largo Plazo	0.0	0.0	0.0	0.0
Títulos y Valores a Corto Plazo	0.0	0.0	0.0	0.0
Pasivos Diferidos a Corto Plazo	0.0	0.0	0.0	0.0
Fondos y Bienes de Terceros en Garantía y/o Administración a Corto Plazo	1,174,526.6	1,265,587.5	-91,060.9	-7.2
Provisiones a Corto Plazo	-835,443.6	-835,443.6	0.0	0.0
Otros Pasivos a Corto Plazo	0.0	0.0	0.0	0.0
<b>TOTAL DE PASIVOS CIRCULANTES</b>	<b>41,764,965.5</b>	<b>45,876,737.8</b>	<b>-4,111,772.3</b>	<b>-9.0</b>
<b>PASIVOS NO CIRCULANTES</b>				
Cuentas por Pagar a Largo Plazo	0.0	0.0	0.0	0.0
Documentos por Pagar a Largo Plazo	0.0	0.0	0.0	0.0
Deuda Pública a Largo Plazo	0.0	0.0	0.0	0.0
Pasivos Diferidos a Largo Plazo	0.0	0.0	0.0	0.0
Fondos y Bienes de Terceros en Garantía y/o Administración a Largo Plazo	0.0	0.0	0.0	0.0
Provisiones a Largo Plazo	109,925,738.0	127,853,957.0	-17,928,219.0	-14.0
<b>TOTAL DE PASIVOS NO CIRCULANTES</b>	<b>109,925,738.0</b>	<b>127,853,957.0</b>	<b>-17,928,219.0</b>	<b>-14.0</b>
<b>TOTAL DE PASIVO</b>	<b>151,690,703.5</b>	<b>173,730,694.8</b>	<b>-22,039,991.3</b>	<b>-12.7</b>
<b>HACIENDA PÚBLICA / PATRIMONIO</b>				
<b>HACIENDA PÚBLICA / PATRIMONIO CONTRIBUIDO</b>				
Aportaciones	562,132,974.6	561,349,274.6	783,700.0	0.1
Donaciones de Capital	562,132,974.6	561,349,274.6	783,700.0	0.1
Actualización de la Hacienda Pública/Patrimonio	0.0	0.0	0.0	0.0
<b>HACIENDA PÚBLICA / PATRIMONIO GENERADO</b>	<b>44,225,048.7</b>	<b>122,242,259.1</b>	<b>-78,017,210.4</b>	<b>-63.8</b>
Resultados del Ejercicio (Ahorro / Desahorro)	40,456,073.3	108,966,620.4	-68,510,547.1	-62.9
Resultados de Ejercicios Anteriores	3,768,975.4	13,275,638.7	-9,506,663.3	-71.6
Revalúos	0.0	0.0	0.0	0.0
Reservas	0.0	0.0	0.0	0.0
Rectificaciones de Resultados de Ejercicios Anteriores	0.0	0.0	0.0	0.0
<b>EXCESOS O INSUFICIENCIA EN LA ACT. DE LA HDA. PÚBLICA/PATRIMONIO</b>	<b>0.00</b>	<b>0.00</b>	<b>0.00</b>	<b>0.0</b>
Resultado por Posición Monetaria	0.0	0.0	0.0	0.0
Resultado por Tenencia de Activos No Monetarios	0.0	0.0	0.0	0.0
<b>TOTAL HACIENDA PÚBLICA/PATRIMONIO</b>	<b>606,358,023.3</b>	<b>683,591,533.7</b>	<b>-77,233,510.4</b>	<b>-11.3</b>
<b>TOTAL DE PASIVO Y HACIENDA PÚBLICA/PATRIMONIO</b>	<b>758,048,726.8</b>	<b>857,322,228.5</b>	<b>-99,273,501.7</b>	<b>-11.6</b>

SUBDIRECTOR DE CONTABILIDAD

DIRECTORA DE PLANEACIÓN Y RECURSOS FINANCIEROS

SECRETARIO ADMINISTRATIVO

MTRO. JUAN CARLOS PALOMEQUE MAYA

MTRA. MÓNICA CHALCHY GARCÍA

LC. CÉSAR ALBERTO HOYO RODRÍGUEZ

BAJO PROTESTA DE DECIR VERDAD QUE LOS ESTADOS FINANCIEROS Y SUS NOTAS, SON RAZONABLEMENTE CORRECTOS Y SON RESPONSABILIDAD DEL EMISOR

Las notas que acompañan al presente Estado Financiero son parte integral del mismo





**INGRESOS Y OTROS BENEFICIOS**

<b>INGRESOS DE LA GESTIÓN</b>	<b>0.0</b>
Impuestos	0.0
Cuotas y Aportaciones de Seguridad Social	0.0
Contribuciones de Mejoras	0.0
Derechos	0.0
Productos	0.0
Aprovechamientos	0.0
Ingresos por Venta de Bienes y Prestación de Servicios	0.0

**PARTICIPACIONES, APORTACIONES, CONVENIOS, INCENTIVOS DERIVADOS DE LA COLABORACIÓN FISCAL, FONDOS DISTINTOS DE APORTACIONES, TRANSFERENCIAS, ASIGNACIONES, SUBSIDIOS Y SUBVENCIONES, Y PENSIONES Y JUBILACIONES .**

Participaciones y Aportaciones, Convenios, Incentivos Derivados de la Colaboración Fiscal y Fondos Distintos de Aportaciones	0.0
Transferencias, Asignaciones, Subsidios y Subvenciones, y Pensiones y Jubilaciones	648,433,118.0

**OTROS INGRESOS Y BENEFICIOS**

Ingresos Financieros	13,600,357.3
Incremento por Variación de Inventarios	
Disminución del Exceso de Estimaciones por Pérdida, Deterioro u Obsolescencia	
Disminución del Exceso de Provisiones	3,556,408.7
Otros Ingresos y Beneficios Varios	4,185,008.7

**TOTAL DE INGRESOS Y OTROS BENEFICIOS**

**669,774,892.7**

**GASTOS Y OTRAS PÉRDIDAS**

**GASTOS DE FUNCIONAMIENTO**

Servicios Personales	258,419,442.2
Materiales y Suministros	4,306,905.6
Servicios Generales	74,585,242.2

**TRANSFERENCIAS, ASIGNACIONES, SUBSIDIOS Y OTRAS AYUDAS**

Transferencias Internas y Asignaciones al Sector Público	0.0
Transferencias al Resto del Sector Público	0.0
Subsidios y Subvenciones	0.0
Ayudas Sociales	255,618,989.3
Pensiones y Jubilaciones	0.0
Transferencias a Fideicomisos, Mandatos y Contratos Análogos	0.0
Transferencias a la Seguridad Social	0.0
Donativos	0.0
Transferencias al Exterior	0.0

**PARTICIPACIONES Y APORTACIONES**

Participaciones	0.0
Aportaciones	0.0
Convenios	0.0

**INTERESES, COMISIONES Y OTROS GASTOS DE LA DEUDA PÚBLICA**

Intereses de la Deuda Pública	0.0
Comisiones de la Deuda Pública	0.0
Gastos de la Deuda Pública	0.0
Costo por Coberturas	0.0
Apoyos Financieros	0.0

**OTROS GASTOS Y PÉRDIDAS EXTRAORDINARIAS**

Estimaciones, Depreciaciones, Deterioros, Obsolescencias y Amortizaciones	36,388,240.1
Provisiones	0.0
Disminución de Inventarios	0.0
Otros Gastos	0.0

**INVERSIÓN PÚBLICA**

Inversión Pública no Capitalizable	0.0
------------------------------------	-----

**TOTAL DE GASTOS Y OTRAS PÉRDIDAS**

**629,318,819.4**

**RESULTADOS DEL EJERCICIO (AHORRO / DESAHORRO)**

**40,456,073.3**

 SUBDIRECTOR DE CONTABILIDAD MTRO. JUAN CARLOS PALOMEQUE MAYA	 DIRECTORA DE PLANEACIÓN Y RECURSOS FINANCIEROS MTRA. MÓNICA CHALCHY GARCÍA	 SECRETARIO ADMINISTRATIVO LIC. CÉSAR ALBERTO HOYO RODRÍGUEZ
---	---	--

BAJO PROTESTA DE DECIR VERDAD QUE LOS ESTADOS FINANCIEROS Y SUS NOTAS, SON RAZONABLEMENTE CORRECTOS Y SON RESPONSABILIDAD DEL EMISOR

Las notas que acompañan al presente Estado Financiero son parte integral del mismo



**INSTITUTO ELECTORAL DE LA CIUDAD DE MÉXICO**  
**SECRETARÍA ADMINISTRATIVA**  
**ESTADO DE ACTIVIDADES COMPARATIVO**

	AL 30 DE JUNIO DE		VARIACIÓN	
	2023	2022	IMPORTE	PORCENTAJE
<b>INGRESOS Y OTROS BENEFICIOS</b>				
<b>INGRESOS DE LA GESTIÓN</b>	0.0	0.0	0.0	0.0
Impuestos	0.0	0	0.0	0.0
Cuotas y Aportaciones de Seguridad Social	0.0	0	0.0	0.0
Contribuciones de Mejoras	0.0	0	0.0	0.0
Derechos	0.0	0	0.0	0.0
Productos	0.0	0	0.0	0.0
Aprovechamientos	0.0	0	0.0	0.0
Ingresos por Venta de Bienes y Prestación de Servicios	0.0	0	0.0	0.0
<b>PARTICIPACIONES , APORTACIONES, CONVENIOS, INCENTIVOS DERIVADOS DE LA COLABORACIÓN FISCAL, FONDOS DISTINTOS DE APTACIONES, TRANSFERENCIAS, ASIGNACIONES, SUBSIDIOS Y SUBVENCIONES, PENSIONES Y JUBILACIONES</b>	<b>648,433,118.0</b>	<b>674,648,824.0</b>	<b>-26,215,706.0</b>	<b>-3.9</b>
Participaciones y Aportaciones, Convenios, Incentivos Derivados de la Colaboración Fiscal y Fondos Distintos de Aportaciones	0.0	0.0	0.0	0.0
Transferencias, Asignaciones, Subsidios y Subvenciones, y Pensiones y Jubilaciones	648,433,118.0	674,648,824.0	-26,215,706.0	-3.9
<b>OTROS INGRESOS Y BENEFICIOS</b>	<b>21,341,774.7</b>	<b>26,774,471.3</b>	<b>-5,432,696.6</b>	<b>-20.3</b>
Ingresos Financieros	13,600,357.3	7,341,722.8	6,258,634.5	85.2
Incremento por Variación de Inventarios	0.0	0.0	0.0	0.0
Disminución del Exceso de Estimaciones por Pérdida, Deterioro u Obsolescencia	0.0	0.0	0.0	0.0
Disminución del Exceso de Provisiones	3,556,408.7	1,808,826.5	1,747,582.2	96.6
Otros Ingresos y Beneficios Varios	4,185,008.7	17,623,922.0	-13,438,913.3	-76.3
<b>TOTAL DE INGRESOS Y OTROS BENEFICIOS</b>	<b>669,774,892.7</b>	<b>701,423,295.3</b>	<b>-31,648,402.6</b>	<b>-4.5</b>
<b>GASTOS Y OTRAS PÉRDIDAS</b>				
<b>GASTOS DE FUNCIONAMIENTO</b>	<b>337,311,590.0</b>	<b>341,277,305.3</b>	<b>-3,965,715.3</b>	<b>-1.2</b>
Servicios Personales	258,419,442.2	278,776,810.4	-20,357,368.2	-7.3
Materiales y Suministros	4,306,905.6	4,433,865.8	-126,960.2	-2.9
Servicios Generales	74,585,242.2	58,066,629.1	16,518,613.1	28.4
<b>TRANSFERENCIAS, ASIGNACIONES, SUBSIDIOS Y OTRAS AYUDAS</b>	<b>255,618,989.3</b>	<b>244,836,603.8</b>	<b>10,782,385.5</b>	<b>4.4</b>
Transferencias Internas y Asignaciones al Sector Público	0.0	0.0	0.0	0.0
Transferencias al Resto del Sector Público	0.0	0.0	0.0	0.0
Subsidios y Subvenciones	0.0	0.0	0.0	0.0
Ayudas Sociales	255,618,989.3	244,836,603.8	10,782,385.5	4.4
Pensiones y Jubilaciones	0.0	0.0	0.0	0.0
Transferencias a Fideicomisos, Mandatos y Contratos Análogos	0.0	0.0	0.0	0.0
Transferencias a la Seguridad Social	0.0	0.0	0.0	0.0
Donativos	0.0	0.0	0.0	0.0
Transferencias al Exterior	0.0	0.0	0.0	0.0
<b>PARTICIPACIONES Y APORTACIONES</b>	<b>0.0</b>	<b>0.0</b>	<b>0.0</b>	<b>0.0</b>
Participaciones	0.0	0.0	0.0	0.0
Aportaciones	0.0	0.0	0.0	0.0
Convenios	0.0	0.0	0.0	0.0
<b>INTERESES, COMISIONES Y OTROS GASTOS DE LA DEUDA PÚBLICA</b>	<b>0.0</b>	<b>0.0</b>	<b>0.0</b>	<b>0.0</b>
Intereses de la Deuda Pública	0.0	0.0	0.0	0.0
Comisiones de la Deuda Pública	0.0	0.0	0.0	0.0
Gastos de la Deuda Pública	0.0	0.0	0.0	0.0
Costo por Coberturas	0.0	0.0	0.0	0.0
Apoyos Financieros	0.0	0.0	0.0	0.0
<b>OTROS GASTOS Y PÉRDIDAS EXTRAORDINARIAS</b>	<b>36,388,240.1</b>	<b>6,342,765.8</b>	<b>30,045,474.3</b>	<b>0.0</b>
Estimaciones, Depreciaciones, Deterioros, Obsolescencias y Amortizaciones	36,388,240.1	6,342,765.8	30,045,474.3	0.0
Provisiones	0.0	0.0	0.0	0.0
Disminución de Inventarios	0.0	0.0	0.0	0.0
Otros Gastos	0.0	0.0	0.0	0.0
<b>INVERSIÓN PÚBLICA</b>	<b>0.0</b>	<b>0.0</b>	<b>0.0</b>	<b>0.0</b>
Inversión Pública no Capitalizable	0.0	0.0	0.0	0.0
<b>TOTAL DE GASTOS Y OTRAS PÉRDIDAS</b>	<b>629,318,819.4</b>	<b>592,456,674.9</b>	<b>36,862,144.5</b>	<b>6.2</b>
<b>RESULTADOS DEL EJERCICIO (AHORRO / DESAHORRO)</b>	<b>40,456,073.3</b>	<b>108,966,620.4</b>	<b>-68,510,547.1</b>	<b>-62.9</b>

SUBDIRECTOR DE CONTABILIDAD  
  
 MTRO. JUAN CARLOS PALOMEQUE MAYA

DIRECTORA DE PLANEACIÓN Y RECURSOS FINANCIEROS  
  
 MTRA. MÓNICA CHALCHY GARCÍA

SECRETARIO ADMINISTRATIVO  
  
 LIC. CÉSAR ALBERTO HOYO RODRÍGUEZ

BAJO PROTESTA DE DECIR VERDAD QUE LOS ESTADOS FINANCIEROS Y SUS NOTAS, SON RAZONABLEMENTE CORRECTOS Y SON RESPONSABILIDAD DEL EMISOR  
 Las notas que acompañan al presente Estado Financiero son parte integral del mismo





**INSTITUTO ELECTORAL DE LA CIUDAD DE MÉXICO  
SECRETARÍA ADMINISTRATIVA  
ESTADO DE CAMBIOS EN LA SITUACIÓN FINANCIERA**

CONCEPTO	ORIGEN JUNIO DE 2023	APLICACIÓN JUNIO DE 2023
----------	-------------------------	-----------------------------

**ACTIVO**

**ACTIVO CIRCULANTE**

Efectivo y Equivalentes	46,130,176.5	
Derechos a Recibir Efectivo o Equivalentes	538,466.2	
Derechos a Recibir Bienes o Servicios		
Inventarios		
Almacenes		
Estimación por Pérdida o Deterioro de Activos Circulantes		
Otros Activos Circulantes		

**ACTIVOS NO CIRCULANTES**

Inversiones Financieras a Largo Plazo	13,757,463.0	
Derechos a Recibir Efectivo o Equivalentes a Largo Plazo		
Bienes Inmuebles, Infraestructura y Construcciones en Proceso		
Bienes Muebles		3,065,494.2
Activos Intangibles		
Depreciación, Deterioro y Amortización Acumulada de Bienes	41,912,890.2	
Activos Diferidos		
Estimación por Pérdida o Deterioro de Activos No Circulantes		
Otros Activos No Circulantes		

**PASIVO**

**PASIVO CIRCULANTE**

Cuentas por Pagar a Corto Plazo		4,020,711.4
Documentos por Pagar a Corto Plazo		
Porción a Corto Plazo de la Deuda Pública a Largo Plazo		
Títulos y Valores a Corto Plazo		
Pasivos Diferidos a Corto Plazo		
Fondos y Bienes de Terceros en Garantía y/o Administración a Corto Plazo		91,060.9
Provisiones a Corto Plazo		0.0
Otros Pasivos a Corto Plazo		

**PASIVOS NO CIRCULANTES**

Cuentas por Pagar a Largo Plazo		
Documentos por Pagar a Largo Plazo		
Deuda Pública a Largo Plazo		
Pasivos Diferidos a Largo Plazo		
Fondos y Bienes de Terceros en Garantía y/o Administración a Largo Plazo		
Provisiones a Largo Plazo		17,928,219.0

**HACIENDA PÚBLICA / PATRIMONIO**

**HACIENDA PÚBLICA / PATRIMONIO CONTRIBUIDO**

Aportaciones	783,700.0	
Donaciones de Capital		
Actualización de la Hacienda Pública/Patrimonio		

**HACIENDA PÚBLICA / PATRIMONIO GENERADO**

Resultados del Ejercicio (Ahorro / Desahorro)		68,510,547.1
Resultados de Ejercicios Anteriores		9,506,663.3
Revalúos		
Reservas		
Rectificaciones de Resultados de Ejercicios Anteriores		

**EXCESOS O INSUFICIENCIA EN LA ACT. DE LA HDA. PÚBLICA/PATRIMONIO**

Resultado por Posición Monetaria		
Resultado por Tenencia de Activos No Monetarios		

<b>TOTAL DE ACTIVO, PASIVO Y HACIENDA PÚBLICA/PATRIMONIO</b>	<b>103,122,695.9</b>	<b>103,122,695.9</b>
--	----------------------	----------------------

 SUBDIRECTOR DE CONTABILIDAD MTRD. JUAN CARLOS PALÓMEQUE MAYA	 DIRECTORA DE PLANEACIÓN Y RECURSOS FINANCIEROS MTRA. MÓNICA CHALCHY GARCÍA	 SECRETARIO ADMINISTRATIVO LIC. CÉSAR ALBERTO HOYOS RODRÍGUEZ
---	---	---

BAJO PROTESTA DE DECIR VERDAD QUE LOS ESTADOS FINANCIEROS Y SUS NOTAS, SON RAZONABLEMENTE CORRECTOS Y SON RESPONSABILIDAD DEL EMISOR

Las notas que acompañan al presente Estado Financiero son parte integral del mismo



**INSTITUTO ELECTORAL DE LA CIUDAD DE MÉXICO**  
**SECRETARÍA ADMINISTRATIVA**  
**ESTADO DE FLUJO DE EFECTIVO**

RUBROS	JUNIO DE 2023	JUNIO DE 2022
--------	---------------	---------------

**FLUJO DE EFECTIVO DE LAS ACTIVIDADES DE OPERACIÓN**

ORIGEN	669,774,892.7	701,423,295.3
Impuestos	0.0	0.0
Cuotas y Aportaciones de Seguridad Social	0.0	0.0
Contribuciones de Mejoras	0.0	0.0
Derechos	0.0	0.0
Productos	0.0	0.0
Aprovechamiento	0.0	0.0
Ingresos por Ventas de Bienes y Servicios	0.0	0.0

<b>PARTICIPACIONES, APORTACIONES, CONVENIOS, INCENTIVOS DERIVADOS DE LA COLABORACIÓN FISCAL, FONDOS DISTINTOS DE APORTACIONES, TRANSFERENCIAS, ASIGNACIONES, SUBSIDIOS Y SUBVENCIONES, Y PENSIONES Y JUBILACIONES .</b>	648,433,118.0	674,648,824.0
---	---------------	---------------

Otros Orígenes de Operación	21,341,774.7	26,774,471.3
-----------------------------	--------------	--------------

<b>APLICACIÓN</b>	<b>629,318,819.4</b>	<b>592,456,674.9</b>
-------------------	----------------------	----------------------

Servicios Personales	258,419,442.2	278,776,810.4
Materiales y Suministros	4,306,905.6	4,433,865.8
Servicios Generales	74,585,242.2	58,066,629.1
Transferencias Internas y Asignaciones al Sector Público	0.0	0.0
Transferencias al Resto del Sector Público	0.0	0.0
Subsidios y Subvenciones	0.0	0.0
Ayudas Sociales	255,618,989.3	244,836,603.8
Pensiones y Jubilaciones	0.0	0.0
Transferencias a Fidelcomisos, Mandatos y Contratos Análogos	0.0	0.0
Transferencias a la Seguridad Social	0.0	0.0
Donativos	0.0	0.0
Transferencias al Exterior	0.0	0.0
Participaciones	0.0	0.0
Aportaciones	0.0	0.0
Convenios	0.0	0.0
Otras Aplicaciones de Operación	36,388,240.1	6,342,765.8

<b>FLUJOS NETOS DE EFECTIVO POR ACTIVIDADES DE OPERACIÓN</b>	<b>40,456,073.3</b>	<b>108,966,620.4</b>
--	---------------------	----------------------

**FLUJOS DE EFECTIVO DE LAS ACTIVIDADES DE INVERSIÓN**

ORIGEN	41,912,890.2	61,786,102.2
--------	--------------	--------------

Bienes Inmuebles, Infraestructura y Construcciones en Proceso		
---	--	--

Bienes Muebles		
----------------	--	--

Otros Orígenes de Inversión		27,213,899.0
-----------------------------	--	--------------

Estimación por Pérdida o Deterioro de Activos No Circulantes	41,912,890.2	34,572,203.2
--	--------------	--------------

<b>APLICACIÓN</b>	<b>3,065,494.2</b>	<b>8,443,153.2</b>
-------------------	--------------------	--------------------

Bienes Inmuebles, Infraestructura y Construcciones en Proceso		
---	--	--

Bienes Muebles	3,065,494.2	8,443,153.20
----------------	-------------	--------------

Otras Aplicaciones de Inversión		
---------------------------------	--	--

Estimación por Pérdida o Deterioro de Activos No Circulantes		
--	--	--

<b>FLUJOS NETOS DE EFECTIVO POR ACTIVIDADES DE INVERSIÓN</b>	<b>38,847,396.0</b>	<b>53,342,949.0</b>
--	---------------------	---------------------

**FLUJOS DE EFECTIVO DE LAS ACTIVIDADES DE FINANCIAMIENTO**

ORIGEN	15,079,629.2	11,365,121.0
--------	--------------	--------------

Endeudamiento Neto	0.0	0.0
--------------------	-----	-----

Interno		
---------	--	--

Externo		
---------	--	--

Otros Orígenes de Financiamiento	15,079,629.2	11,365,121.0
----------------------------------	--------------	--------------

<b>APLICACIÓN</b>	<b>140,513,275.0</b>	<b>482,739,537.5</b>
-------------------	----------------------	----------------------

Servicios de la Deuda		
-----------------------	--	--

Interno		
---------	--	--

Externo		
---------	--	--

Otras Aplicaciones de Financiamiento	140,513,275.0	482,739,537.5
--------------------------------------	---------------	---------------

<b>FLUJOS NETO DE EFECTIVO POR ACTIVIDADES DE FINANCIAMIENTO</b>	<b>-125,433,645.8</b>	<b>-471,374,416.5</b>
--	-----------------------	-----------------------

<b>INCREMENTO / DISMINUCIÓN NETA EN EL EFECTIVO Y EQUIVALENTES AL EFECTIVO</b>	<b>-46,130,176.5</b>	<b>-309,064,847.1</b>
--	----------------------	-----------------------

<b>EFECTIVO Y EQUIVALENTES AL EFECTIVO AL INICIO DEL EJERCICIO</b>	<b>261,994,517.8</b>	<b>571,059,364.9</b>
--	----------------------	----------------------

<b>EFECTIVO Y EQUIVALENTES AL EFECTIVO AL FINAL DEL EJERCICIO</b>	<b>215,864,341.3</b>	<b>261,994,517.8</b>
---	----------------------	----------------------

 SUBDIRECTOR DE CONTABILIDAD MTR. JUAN CARLOS PALOMEQUE MAYA	 DIRECTORA DE PLANEACIÓN Y RECURSOS FINANCIEROS MTRA. MÓNICA CHALCHÍ GARCÍA	 SECRETARIO ADMINISTRATIVO LIC. CÉSAR ALBERTO HOYO MARTÍNEZ
--	---	---

**BAJO PROTESTA DE DECIR VERDAD QUE LOS ESTADOS FINANCIEROS Y SUS NOTAS, SON RAZONABLEMENTE CORRECTOS Y SON RESPONSABILIDAD DEL EMISOR**

Las notas que acompañan al presente Estado Financiero son parte integral del mismo





**INSTITUTO ELECTORAL DE LA CIUDAD DE MÉXICO**  
**SECRETARÍA ADMINISTRATIVA**  
**ESTADO DE VARIACIÓN EN LA HACIENDA PÚBLICA / PATRIMONIO**  
**AL 30 DE JUNIO DE 2023**

CONCEPTO	HACIENDA PÚBLICA / PATRIMONIO CONTRIBUIDO	HACIENDA PÚBLICA / PATRIMONIO GENERADO DE EJERCICIOS ANTERIORES	HACIENDA PÚBLICA / PATRIMONIO GENERADO DEL EJERCICIO	AJUSTES POR CAMBIOS DE VALOR	TOTAL
<b>HACIENDA PÚBLICA / PATRIMONIO NETO AL FINAL DEL EJERCICIO 2021</b>	<b>561,423,092.0</b>	<b>0.0</b>	<b>0.0</b>	<b>0.0</b>	<b>561,423,092.0</b>
<b>CAMBIOS EN LA HACIENDA PÚBLICA / PATRIMONIO</b>	<b>0.0</b>	<b>0.0</b>	<b>0.0</b>	<b>0.0</b>	<b>0.0</b>
Aportaciones	0.0				
Donaciones de Capital					
Actualizaciones de la Hacienda Pública / Patrimonio					
<b>VARIACIONES DE LA HACIENDA PÚBLICA / PATRIMONIO NETO DEL EJERCICIO</b>	<b>0.0</b>	<b>25,909,491.0</b>	<b>-12,633,853.0</b>	<b>0.0</b>	<b>13,275,638.0</b>
Resultados del Ejercicio (Ahorro / Desahorro)			-12,633,853.0		-12,633,853.0
Resultados de Ejercicio Anteriores		25,909,491.0			25,909,491.0
Revalúos					
Reservas					
<b>SALDO NETO EN LA HACIENDA PÚBLICA / PATRIMONIO 2021</b>	<b>561,423,092.0</b>	<b>25,909,491.0</b>	<b>-12,633,853.0</b>	<b>0.0</b>	<b>574,698,730.0</b>
<b>CAMBIOS EN LA HACIENDA PÚBLICA / PATRIMONIO 2022</b>	<b>762,635.0</b>	<b>0.0</b>	<b>0.0</b>	<b>0.0</b>	<b>762,635.0</b>
Aportaciones	762,635.0				
Donaciones de Capital					
Actualizaciones de la Hacienda Pública / Patrimonio					
<b>VARIACIONES DE LA HACIENDA PÚBLICA / PATRIMONIO NETO DEL EJERCICIO</b>	<b>0.0</b>	<b>-12,633,853.0</b>	<b>3,127,190.0</b>	<b>0.0</b>	<b>-9,506,663.0</b>
Resultados del Ejercicio (Ahorro / Desahorro)			3,127,190.0		3,127,190.0
Resultados de Ejercicio Anteriores		-12,633,853.0			-12,633,853.0
Revalúos					
Reservas					
<b>SALDO NETO EN LA HACIENDA PÚBLICA / PATRIMONIO 2022</b>	<b>562,185,727.0</b>	<b>13,275,638.0</b>	<b>-9,506,663.0</b>	<b>0.0</b>	<b>565,954,702.0</b>
<b>CAMBIOS EN LA HACIENDA PÚBLICA / PATRIMONIO 2023</b>	<b>-52,752.4</b>	<b>0.0</b>	<b>0.0</b>	<b>0.0</b>	<b>-52,752.4</b>
Aportaciones	-52,752.4				-52,752.4
Donaciones de Capital					
Actualizaciones de la Hacienda Pública / Patrimonio					
<b>VARIACIONES DE LA HACIENDA PÚBLICA / PATRIMONIO NETO DEL EJERCICIO</b>	<b>0.0</b>	<b>3,768,975.4</b>	<b>40,456,073.3</b>	<b>0.0</b>	<b>44,225,048.7</b>
Resultados del Ejercicio (Ahorro / Desahorro)			40,456,073.3		40,456,073.3
Resultados de Ejercicio Anteriores		3,768,975.4			3,768,975.4
Revalúos					
Reservas					
<b>SALDO NETO EN LA HACIENDA PÚBLICA / PATRIMONIO 2023</b>	<b>562,132,974.6</b>	<b>3,768,975.4</b>	<b>40,456,073.3</b>	<b>0.0</b>	<b>606,358,023.3</b>

SUBDIRECTOR DE CONTABILIDAD

MTRO. JUAN CARLOS PALOMEQUE MAYA

DIRECTORA DE PLANEACIÓN Y RECURSOS FINANCIEROS

MTRA. MÓNICA CHALCHY GARCÍA

SECRETARIO ADMINISTRATIVO

LIC. CÉSAR ALBERTO HOYO RODRÍGUEZ

BAJO PROTESTA DE DECIR VERDAD QUE LOS ESTADOS FINANCIEROS Y SUS NOTAS, SON RAZONABLEMENTE CORRECTOS Y SON RESPONSABILIDAD DEL EMISOR  
Las notas que acompañan al presente Estado Financiero son parte integral del mismo



INSTITUTO ELECTORAL DE LA CIUDAD DE MÉXICO  
SECRETARÍA ADMINISTRATIVA  
ESTADO ANALÍTICO DE LA DEUDA Y OTROS PASIVOS  
AL 30 DE JUNIO DE 2023

DENOMINACIÓN DE LAS DEUDAS	MONEDA DE CONTRATACIÓN	INSTITUCIÓN O PAÍS ACREDOR	SALDO INICIAL DEL PERIODO	SALDO FINAL DEL PERIODO
----------------------------	------------------------	----------------------------	---------------------------	-------------------------

**DEUDA PÚBLICA**

**CORTO PLAZO**

**DEUDA INTERNA**

Instituciones del Crédito  
Títulos y Valores  
Arrendamientos Financieros

**DEUDA EXTERNA**

Organismos Financieros Internacionales  
Deuda Bilateral  
Títulos y Valores  
Arrendamientos Financieros

**SUBTOTAL A CORTO PLAZO**

**LARGO PLAZO**

**DEUDA INTERNA**

Instituciones del Crédito  
Títulos y Valores  
Arrendamientos Financieros

**DEUDA EXTERNA**

Organismos Financieros Internacionales  
Deuda Bilateral  
Títulos y Valores  
Arrendamientos Financieros

**SUBTOTAL A LARGO PLAZO**

**OTROS PASIVOS**

213,173,909.6 151,690,703.5

**TOTAL DEUDA Y OTROS PASIVOS**

213,173,909.6 151,690,703.5

SUBDIRECTOR DE CONTABILIDAD

MTRO. JUAN CARLOS PALOMEQUE MAYA

DIRECTORA DE PLANEACIÓN Y RECURSOS FINANCIEROS

MTRA. MÓNICA CHALCHY GARCÍA

SECRETARIO ADMINISTRATIVO

LIC. CÉSAR ALBERTO HOYO RODRÍGUEZ

BAJO PROTESTA DE DECIR VERDAD QUE LOS ESTADOS FINANCIEROS Y SUS NOTAS, SON RAZONABLEMENTE CORRECTOS Y SON RESPONSABILIDAD DEL EMISOR

Las notas que acompañan al presente Estado Financiero son parte integral del mismo

EF-11





INSTITUTO ELECTORAL DE LA CIUDAD DE MÉXICO  
SECRETARÍA ADMINISTRATIVA  
ESTADO ANALÍTICO DEL ACTIVO  
AL 30 DE JUNIO DE 2023

CONCEPTO	SALDO	CARGOS	ABONOS	SALDO	VARIACIÓN
	INICIAL	DEL PERIODO	DEL PERIODO	FINAL	DEL PERIODO
<b>ACTIVO</b>	<b>779,128,612.2</b>	<b>3,848,951,089.9</b>	<b>3,870,030,975.3</b>	<b>758,048,726.8</b>	<b>-21,079,885.4</b>
<b><u>ACTIVO CIRCULANTE</u></b>	<b>194,073,629.3</b>	<b>3,844,433,689.5</b>	<b>3,821,511,025.1</b>	<b>216,996,293.7</b>	<b>22,922,664.4</b>
Efectivo y Equivalentes	193,214,796.0	3,179,188,279.6	3,156,538,734.3	215,864,341.3	22,649,545.3
Derechos a Recibir Efectivo o Equivalentes	858,833.3	665,245,409.9	664,972,290.8	1,131,952.4	273,119.1
Derechos a Recibir Bienes o Servicios					
Inventarios					
Almacenes					
Estimación por Pérdida o Deterioro de Activos Circulantes					
Otros Activos Circulantes					
<b><u>ACTIVO NO CIRCULANTE</u></b>	<b>585,054,982.9</b>	<b>4,517,400.4</b>	<b>48,519,950.2</b>	<b>541,052,433.1</b>	<b>-44,002,549.8</b>
Inversiones Financieras a Largo Plazo	21,769,384.7	3,945,627.0	12,131,710.1	13,583,301.6	-8,186,083.1
Derechos a Recibir Efectivo o Equivalentes a Largo Plazo	0.0	0.0	0.0	0.0	0.0
Bienes Inmuebles, Infraestructura y Construcciones en Proceso	510,775,036.4	0.0	0.0	510,775,036.4	0.0
Bienes Muebles	233,211,517.7	571,773.4	0.0	233,783,291.1	571,773.4
Activos Intangibles	0.0		0.0	0.0	0.0
Depreciación, Deterioro y Amortización Acumulada de Bienes	-180,700,955.9	0.0	36,388,240.1	-217,089,196.0	-36,388,240.1
Activos Diferidos					
Estimación por Pérdida o Deterioro de Activos No Circulantes					
Otros Activos No Circulantes					

SUBDIRECTOR DE CONTABILIDAD

MTRO. JUAN CARLOS PALOMEQUE MAYA

DIRECTORA DE PLANEACIÓN Y RECURSOS FINANCIEROS

MTRA. MÓNICA CHALCHY GARCÍA

SECRETARIO ADMINISTRATIVO

LIC CÉSAR ALBERTO HOYO RODRÍGUEZ

BAJO PROTESTA DE DECIR VERDAD QUE LOS ESTADOS FINANCIEROS Y SUS NOTAS, SON RAZONABLEMENTE CORRECTOS Y SON RESPONSABILIDAD DEL EMISOR

Las notas que acompañan al presente Estado Financiero son parte integral del mismo

EF-12



## INSTITUTO ELECTORAL DE LA CIUDAD DE MÉXICO INFORME SOBRE PASIVOS CONTINGENTES

En cumplimiento a lo establecido en el artículo 46 fracción I inciso f, así como el artículo 52 segundo párrafo de la Ley General de Contabilidad Gubernamental, este Instituto Electoral de la Ciudad de México manifiesta que cuenta con un pasivo contingente al 30 de junio de 2023 por la cantidad de **\$109,925,738.0** pesos derivado básicamente de:

- Demandas de juicios laborales que se encuentran actualmente en proceso de litigio, cuyo importe se estima alrededor de **\$100,656,119.9** pesos, además, previsto para demandas laborales debido a la reestructura aprobada en el Instituto el pasado primero de septiembre de 2022, así como el pago de liquidaciones técnicas derivadas de referida reestructura.
- Se tienen contemplado la cantidad de **\$9,269,618.1** pesos por el termino de relaciones laborales por mutuo acuerdo entre el Instituto y sus trabajadores.

**Elaboró**

**Juan Carlos  
Palomeque Maya**

**Revisó**

**Mónica Chalchy García**

**Autorizó**

**César Alberto Hoyo  
Rodríguez**



**INSTITUTO ELECTORAL DE LA CIUDAD DE MÉXICO**  
**NOTAS A LOS ESTADOS FINANCIEROS**  
**1 DE ENERO AL 30 DE JUNIO DE 2023**  
**CIFRAS EN PESOS**

**a ) NOTAS DE GESTIÓN ADMINISTRATIVA**

**1. Autorización e Historia**

El 5 de enero de 1999, se publicó en la Gaceta Oficial del Distrito Federal el Código Electoral del Distrito Federal, en cuyo Libro Tercero se creó el Instituto Electoral del Distrito Federal, abriendo sus puertas el 15 de enero de 1999.

Mediante Acuerdo del Consejo General del Instituto Electoral del Distrito Federal ACU-15-02, por el que se aprueba modificar la estructura de la Unidad de Contraloría Interna y el Catálogo General de Cargos y Puestos del Instituto Electoral del Distrito Federal.

Con Acuerdo del Consejo General del Instituto Electoral del Distrito Federal mediante Acuerdo ACU-21-04, por el que aprueba modificar la estructura orgánica de la Dirección Ejecutiva de Organización y Geografía Electoral del IEDF, y se modifica la estructura del Instituto Electoral del Distrito Federal, aprobada por este Órgano Superior de Dirección, el 31 de marzo de 1999.

El Consejo General del Instituto Electoral del Distrito Federal, mediante Acuerdo ACU-011-08, aprobó la reestructura orgánico funcional del Instituto Electoral del Distrito Federal.

A lo largo de su historia el Instituto Electoral del Distrito Federal ha sufrido cambios en su estructura a efecto de mejorar su desempeño, debiéndose destacar que el 20 de diciembre de 2010 se publicó en la Gaceta Oficial del Distrito Federal el Código de Instituciones y Procedimientos Electorales del Distrito Federal, el cual ordenó diversas modificaciones a la estructura orgánica-funcional del Instituto Electoral del Distrito Federal.

Derivado de lo anterior, el Consejo General del Instituto Electoral del Distrito Federal mediante Acuerdos ACU-02-11 y ACU-14-11 aprobó la modificación a la estructura orgánica-funcional del Instituto Electoral del Distrito Federal

El Consejo General del Instituto Electoral del Distrito Federal mediante Acuerdo ACU-42-16, aprobó las modificaciones a la estructura orgánica funcional del Instituto Electoral del Distrito Federal, en acatamiento a lo previsto en el Estatuto del Servicio Profesional Electoral Nacional y del personal de la Rama Administrativa.

El 7 de junio de 2017, se publicó en la Gaceta Oficial de la Ciudad de México, Decreto que contiene las observaciones del Jefe de Gobierno de la Ciudad de México respecto del diverso por el que se abroga el Código de Instituciones y Procedimientos Electorales del Distrito Federal y la Ley Procesal Electoral del Distrito Federal y se expide el Código de Instituciones y Procedimientos Electorales de la Ciudad de México y la Ley Procesal Electoral para Ciudad de México; el 12 de agosto de 2019 se expide la Ley de Participación Ciudadana de la Ciudad de México y se abroga la Ley de Participación Ciudadana del Distrito Federal.

El 4 de agosto, mediante Acuerdo del Consejo General del Instituto Electoral de la Ciudad de México, IECM/ACU-CG-016/2017, por el que se aprueba el Reglamento Interior del Instituto Electoral de la Ciudad de México, con motivo de la expedición y entrada en vigor del Código de Instituciones y Procedimientos Electorales de la Ciudad de México.

El 4 de agosto, mediante Acuerdo del Consejo General del Instituto Electoral de la Ciudad de México, IECM/ACU-CG-035/2017, por el que se aprueban modificaciones a la estructura orgánica funcional del Instituto Electoral de la Ciudad de México, en acatamiento en las disposiciones en materia electoral de la Constitución Política de la Ciudad de México y del Código de Instituciones y Procedimientos Electorales de la Ciudad de México.

El 28 de febrero de 2019, el Consejo General, mediante acuerdo IECM/ACU-CG-021/2019, aprobó la creación de la Unidad Técnica de Género y Derechos Humanos del Instituto Electoral de la Ciudad de México. Asimismo, a través del Acuerdo IECM/ACU-CG-022/2019, aprobó la modificación al Reglamento Interior de este Instituto.

El 2 de junio de 2022, mediante Acuerdo del Consejo General del Instituto Electoral de la Ciudad de México, IECM/ACU-CG-042/2022, por el que se aprueban las Acciones Generales para llevar a cabo el Proceso de Transición, en cumplimiento al artículo Cuarto Transitorio del Decreto por el que se reforman, adicionan, modifican y derogan diversos artículos del Código de Instituciones y Procedimientos Electorales de la Ciudad de México, publicado el 2 de junio de 2022, en la Gaceta Oficial de la Ciudad de México; y por el que se crea el Comité Técnico Especial Temporal para los trabajos de la Reestructura Orgánica del Instituto.

El 2 de junio de 2022, mediante Acuerdo del Consejo General del Instituto Electoral de la Ciudad de México, IECM/ACU-CG-050/2022, por el que se aprueba el Dictamen por el que se adecua la Estructura Orgánica y Funcional del Instituto Electoral de la Ciudad de México, en cumplimiento al Decreto por el que se reforman, adicionan y derogan diversos artículos del Código de Instituciones y Procedimientos Electorales de la Ciudad de México, publicado en la Gaceta Oficial de la Ciudad de México el 02 de junio de 2022 y aprobado el 1 de septiembre.

**2. Panorama Económico y Financiero**

La principal condición económico-financiera bajo la cual la Entidad estuvo operando fue: Las aportaciones del Gobierno de la Ciudad de México, los cuales influyeron en la toma de decisiones de tipo administrativo y funcional para dar cumplimiento a las metas institucionales establecidas.

Durante el ejercicio fiscal las condiciones del país fueron bajo un ambiente no inflacionario.

### 3. Organización y Objeto Social

#### a) Objeto social

Su objeto social es la de ser la autoridad electoral, depositaria de la función estatal de organizar las elecciones en la Ciudad de México y los procedimientos de participación ciudadana en la Ciudad de México.

#### b) Principal actividad

- 1 Contribuir al desarrollo de la vida democrática;
- 2 Fortalecer el régimen de asociaciones políticas;
- 3 Asegurar a los ciudadanos el ejercicio de los derechos político-electorales y vigilar el cumplimiento de sus obligaciones;
- 4 Garantizar la celebración periódica, auténtica y pacífica de las elecciones para renovar a los integrantes del Congreso de la Ciudad de México, al Jefe de Gobierno y de la Alcaldías;
- 5 Garantizar la realización de los procesos electivos de los órganos de representación ciudadana e instrumentos de participación ciudadana conforme a la Ley de Participación;
- 6 Preservar la autenticidad y efectividad del sufragio;
- 7 Promover el voto y la participación ciudadana y la construcción de ciudadanía;
- 8 Difundir la cultura cívica democrática y de la participación ciudadana; y
- 9 Contribuir al desarrollo y adecuado funcionamiento de la institucionalidad democrática, en su ámbito de atribuciones;
- 10 Impulsará la democracia digital abierta, basada en tecnologías de información y comunicación.

#### c) Ejercicio fiscal

El presente documento presenta la información financiera del 1° de enero al 30 de junio de 2023

#### d) Régimen jurídico

La normatividad aplicable al Instituto Electoral de la Ciudad de México entre otras son:

- 1 Constitución Política de los Estados Unidos Mexicanos
- 2 Constitución Política de la Ciudad de México.
- 3 Ley General de Contabilidad Gubernamental
- 4 Ley del Impuesto Sobre la Renta y su Reglamento
- 5 Ley del Impuesto al Valor Agregado y su Reglamento
- 6 Ley General de Transparencia y Acceso a la Información Pública
- 7 Ley de Participación ciudadana de la Ciudad de México
- 8 Ley de Austeridad, Transparencia en Remuneraciones, Prestaciones y Ejercicio de Recursos de la Ciudad de México
- 9 Lineamientos en materia de Adquisiciones, Arrendamientos y Prestación de Servicios de la Ciudad de México
- 10 Normas Generales de Programación, Presupuesto y Contabilidad del Instituto Electoral de la Ciudad de México
- 11 Código Fiscal de la Federación y su Reglamento
- 12 Código Fiscal de la Ciudad de México
- 13 Código de Instituciones y Procedimientos Electorales de la Ciudad de México
- 14 Estatuto de Gobierno de la Ciudad de México
- 15 Estatuto del Servicio Profesional Electoral y demás personal que labore en el Instituto Electoral de la Ciudad de México
- 16 Lineamientos, Procedimientos y Circulares Emitidas por el Instituto Electoral de la Ciudad de México, entre otros.

#### e) Consideraciones fiscales del ente:

El régimen fiscal para las entidades públicas es el correspondiente a personas morales con fines no lucrativos y sus obligaciones fiscales se determinan conforme al objetivo y funciones asignadas en la Constitución Política del Estado Libre y Soberano de México, en la Ley que les da origen o en su Decreto de Creación, salvo los casos en que se realicen actividades distintas a la prestación de servicios públicos.

Tributa en el régimen fiscal título III de la ley del Impuesto Sobre la Renta, que regula a las personas morales con fines no lucrativos y por lo tanto no son sujetos del Impuesto Especial sobre Producción y Servicios, ni de la participación de Utilidades a los Trabajadores.

Tiene las obligaciones como retenedor del Impuesto Sobre la Renta (ISR) en los capítulos de ingresos por salarios y en general por la prestación de un servicio personal subordinado, actividades profesionales (honorarios), sobre los cuales se aplican las disposiciones de la Ley del I.V.A. en materia de retenciones y enteros.

No realiza actos gravados para IVA.

Está obligado a pagar cuotas de seguridad social ante el ISSSTE, SAR Y FOVISSSTE, entre otros.

#### f) Estructura organizacional básica

- 1 El Consejo General.
- 2 La Junta Administrativa.
- 3 Órganos Ejecutivos: La Secretaría Ejecutiva, La Secretaría Administrativa, así como las respectivas Direcciones Ejecutivas.
- 4 Órganos con Autonomía Técnica y de Gestión. La Contraloría General y la Unidad Técnica Especializada de Fiscalización.
- 5 Órganos Técnicos: Las Unidades Técnicas.
- 6 Órganos Desconcentrados: Las Direcciones Distritales y Consejos Distritales.
- 7 Mesas Directivas de Casilla.

#### g) Fideicomisos, mandatos y análogos de los cuales es fideicomitente o fiduciario

- 1 Fideicomiso número 2188-7.  
Disponibilidad de recursos al 30 de junio de 2023: \$12,606,014.3 pesos.
- 2 Fideicomiso número 16551-2.  
Disponibilidad de recursos al 30 de junio de 2023: \$977,287.3 pesos.



#### 4. Bases de Preparación de los Estados Financieros

Los estados financieros han sido preparados por la Administración del Instituto Electoral con apego a lo establecido en las Leyes, Normas y demás disposiciones gubernamentales aplicables en la materia, como son: Ley General de Contabilidad Gubernamental, la Ley Federal de Presupuesto y Responsabilidad Hacendaria y su Reglamento, así como la normativa emitida por el Consejo Nacional de Armonización Contable (CONAC), y en observancia además de la Normatividad Contable y Presupuestal de la Administración Pública de la Ciudad de México, entre otras.

La contabilidad registra a detalle cuentas de activo, pasivo, patrimonio, costos y gastos, así como cuentas de orden, de conformidad con el catálogo de cuentas del Instituto. El registro de las operaciones financieras y presupuestales está respaldada por los documentos originales comprobatorios y justificantes correspondientes. Los registros consideran valores devengados, es decir, el registro de las transacciones se efectúa conforme a la fecha de su realización, independientemente a la de su pago, y se aplican los postulados de contabilidad Gubernamental emitidos por el CONAC

La información de los presentes Estados Financieros, se presenta con la información disponible en virtud de la suspensión de actividades, derivadas de la contingencia sanitaria por el COVID-19, la cual, se estima, no deberá presentar variaciones significativas a lo informado.

#### 5. Políticas de Contabilidad Significativas

a) Actualización:

Estas inversiones se registran a su costo de adquisición o construcción, incluyendo todos los gastos y costos relacionados con la adquisición, así como el Impuesto al Valor Agregado.

Las adquisiciones de activo fijo se registran como inversión, en el momento en que se adquieren los bienes y se reconocen en los egresos del ejercicio, afectando el activo fijo y bancos y la depreciación del activo como gasto.

A partir del mes de marzo de 2017 el Instituto Electoral de la Ciudad de México, reconoce la depreciación de los bienes muebles, inmuebles e intangibles.

b) Informar sobre la realización de operaciones en el extranjero y de sus efectos en la información financiera gubernamental.

El Instituto Electoral de la Ciudad de México no tiene operaciones en el extranjero.

c) Método de valuación de la inversión en acciones en el Sector Paraestatal

El Instituto Electoral de la Ciudad de México, no tiene inversión en acciones en el Sector Paraestatal.

d) Sistema y método de valuación de inventarios.

El Instituto Electoral de la Ciudad de México, utiliza, el costo promedio como método de valuación de inventarios.

e) Beneficios a empleados:

El Instituto Electoral de la Ciudad de México, no cuenta, con un cálculo actuarial actualizado de su pasivo laboral, con la finalidad de estimar el valor presente de gastos por este concepto.

f) Provisiones:

Las obligaciones laborales relacionadas con la prima de antigüedad, las indemnizaciones y compensaciones que se tengan que pagar a los empleados que dejen de prestar sus servicios bajo ciertas circunstancias, incluso por despidos injustificados resueltos por los tribunales correspondientes, se reconocen contablemente en el ejercicio en que se pagan y se afecta el pasivo respectivo.

El Instituto Electoral de la Ciudad de México, cuenta con la creación de un pasivo laboral para hacer frente a situaciones de contingencias o programadas en las cuales se tenga que finiquitar una relación laboral, en este sentido, el IECM cuenta con un estudio actuarial al 30 de junio de 2012.

g) Reservas: objetivo de su creación, monto y plazo.

**No aplica**

h) Cambios en políticas contables y corrección de errores junto con la revelación de los efectos que se tendrá en la información financiera del ente público, ya sea retrospectivos o prospectivos.

El Instituto Electoral de la Ciudad de México, se encuentra, en proceso constante de implementación integral de la adopción de la Ley General de Contabilidad Gubernamental, lo cual implicará cambios en sus políticas contables y procedimientos administrativos.

i) Reclasificaciones:

Todas las reclasificaciones están impactadas en los estados financieros que se presentan.

j) Depuración y cancelación de saldos.

La depuración de aquellos saldos contables que por su propia naturaleza se deben reclasificar o cancelar de conformidad con lo estipulado en la norma emitida por la autoridad competente, se realiza constantemente.

#### 6. Posición en Moneda Extranjera y Protección por Riesgo Cambiario

No Aplica



## 7. Reporte Analítico del Activo

- a) Vida útil, porcentajes de depreciación y amortización utilizados en los diferentes tipos de activos, o el importe de las pérdidas por deterioro reconocidas  
El Instituto Electoral de la Ciudad de México utiliza la "Guía de vida útil estimada y porcentajes de depreciación", considerando un uso normal y adecuado a las características del bien.
- b) Cambios en el porcentaje de depreciación y amortización y en el valor de los activos ocasionado por deterioro.  
No existió en el periodo a reportar ningún cambio en el porcentaje de depreciación y amortización y en el valor de los activos ocasionado por deterioro
- c) Importe de los gastos capitalizados en el ejercicio, tanto financieros como de investigación y desarrollo.  
No existió en el periodo a reportar ningún cambio en el importe de los gastos capitalizados en el ejercicio, tanto financieros como de investigación y desarrollo
- d) Riesgos por tipo de cambio o tipo de interés de las inversiones financieras.  
Las inversiones se realizan exclusivamente en deuda de papel gubernamental y de bajo riesgo
- e) Valor en el ejercicio de los bienes construidos por la entidad.  
No hay información de bienes construidos por el Instituto en el periodo a reportar
- f) Otras circunstancias de carácter significativo que afecten el activo, tales como bienes en garantía, señalados en embargos, litigios, títulos de inversiones entregados en garantías, baja significativa del valor de inversiones financieras, etc.  
El Instituto no tiene ningún bien en garantía que comprometa su activo
- g) Desmantelamiento de activos, procedimientos, implicaciones, efectos contables.  
No aplica
- h) Administración de activos; planeación con el objetivo de que el ente los utilice de manera más efectiva.  
El Instituto Electoral tiene planeado su actividad financiera y en forma calendarizada tanto de ingresos como de egresos.

Adicionalmente, se deben incluir las explicaciones de las principales variaciones en el activo, en cuadros comparativos como sigue:

No aplica

Los activos fijos, son las inversiones que el Instituto Electoral hace en bienes tangibles en su beneficio, con carácter permanente, con el propósito de usarlos no de venderlos.

Las inversiones en bienes de activo fijo son registradas a su valor de adquisición.

Los activos fijos que posee el Instituto Electoral se adquieren por medio de Compra, Transferencia o Donación y se registran al valor original consignado en las facturas de compra o en su caso, en los avalúos y/o actas respectivas.

Activos fijos dañados, obsoletos e inservibles.

Anualmente se elabora un programa para el destino final de los bienes muebles, el cual se opera de acuerdo con las necesidades institucionales y define su destino final.

## 8. Fideicomisos, Mandatos y Análogos

- a) Por ramo administrativo que los reporta.  
No Aplica
- b) Enlistar los de mayor monto de disponibilidad, relacionando aquéllos que conforman el 80% de las disponibilidades.

### 1. Fideicomiso BANORTE 2188-7:

De conformidad con el acuerdo ACU-034-07 de fecha 5 de diciembre de 2007 se aprobó la constitución de un fideicomiso que tiene por objeto el incremento del patrimonio del Instituto, consistente en la adquisición de bienes muebles e inmuebles y para la conformación inicial de la reserva del pasivo laboral del Instituto con sus trabajadores.

Con fecha 21 de diciembre de 2007 se celebró el contrato de fideicomiso No. 2188-7 revocable de inversión y administración entre Banco Mercantil del Norte, S.A., Institución de Banca Múltiple, Grupo Financiero Banorte (Fiduciario) y el Instituto (Fideicomitente) siendo fines del fideicomiso, entre otros, los siguientes:

Que la fiduciaria invierta, reinvierta y administre el patrimonio del fideicomiso.

La Fiduciaria en acatamiento de las instrucciones escritas por el fideicomitente entregue al mismo mediante abono en cuenta bancaria las cantidades que le indique.

Asimismo, la Fiduciaria está facultada para cargar al patrimonio del fideicomiso todos los gastos, comisiones o cualquier otra erogación que se deriven de la administración e inversión de los recursos del fideicomiso. El fideicomiso tendrá una duración de 5 años.

El 22 de abril de 2008, fue celebrado el primer convenio modificatorio al contrato de fideicomiso No. 2188-7 signado entre Banco Mercantil del Norte, S.A., Institución de Banca Múltiple, Grupo Financiero Banorte y el Instituto.

Con base al Segundo Convenio Modificatorio al contrato de Fideicomiso de Inversión y Administración identificado con el Número 2188-7 BANORTE, de fecha diez de noviembre de 2009, en la Cláusula Modificada **Décima Sexta**. Vigencia : La duración de "EL FIDEICOMISO", será la necesaria para cumplir con los fines del mismo y podrá extinguirse por cualquiera de las causas a que se refiere el artículo 392, de la Ley General de Títulos y Operaciones de Crédito, a excepción de la señalada en la fracción VI, del mismo artículo ya que "LA FIDEICOMITENTE" no se reserva el derecho de revocarlo, pero si determinar su extinción en apego a las decisiones del Consejo General de el " IEDF".

En cumplimiento al ACU-08-10 de fecha 27 de enero de 2010 en el cual, el Consejo General del Instituto Electoral del Distrito Federal, instruye celebrar un tercer convenio modificatorio al fideicomiso 2188-7 a efecto de que el objeto del mismo contemple la cobertura de las erogaciones derivadas del arrendamiento, mantenimiento y adecuación de los bienes inmuebles que requiere el IEDF para el desarrollo de sus funciones

Con el Acuerdo núm. CTF-2188-7/005/2021, del 29 de julio de 2021, el Comité Técnico del Fideicomiso autorizó la remisión a la Fiduciaria Banorte el Cuarto Convenio Modificatorio al Contrato de Fideicomiso Público, no Paraestatal, Irrevocable e Irreversible núm. 21887. Lo anterior, a efecto de concluir el proceso de formalización de dicho convenio Modificatorio.

En el Cuarto Convenio Modificatorio al Contrato de Fideicomiso Público, no Paraestatal, Irrevocable e Irreversible núm. 2188-7, el Instituto Electoral de la Ciudad de México y la Fiduciaria Banorte acordaron modificar la totalidad de las cláusulas y reexpresar el Fideicomiso, considerando que su objeto principal consiste en el pago de la contraprestación por la Adquisición y gastos correlativos de bienes muebles e inmuebles para incrementar el patrimonio del IECM, así como la constitución de una reserva laboral. El costo por la firma del Cuarto Convenio Modificatorio ascendió a \$10,400.00 pesos, mismos, que se autorizó la erogación con cargo al patrimonio del Fideicomiso.

2. Fideicomiso BANAMEX 16551-2, Urmas electrónicas

Con base en el acuerdo ACU-959-09 de fecha 18 de diciembre de 2009 se aprobó la constitución de un fideicomiso que tendrá por objeto favorecer la incorporación y el desarrollo de instrumentos tecnológicos para la organización de procesos electorales y de participación ciudadana, con una aportación inicial de 56,500,000.00 pesos.

Con fecha 29 de enero de 2010 se celebró el contrato de fideicomiso No. 16551-2 público, no paraestatal, revocable e irreversible entre Banco Nacional de México, S.A., integrante del Grupo Financiero Banamex (Fiduciario) y el Instituto (Fideicomitente) siendo fines del fideicomiso, entre otros:

Conformación de un fondo financiero que permita al Instituto la incorporación y el desarrollo de instrumentos tecnológicos para la organización de procesos electorales y de participación ciudadana en el Distrito Federal.

Asimismo, la Fiduciaria está facultada para cargar al patrimonio del fideicomiso todos los gastos, comisiones o cualquier otra erogación que se deriven de la administración e inversión de los recursos del fideicomiso.

1er Convenio modificatorio al contrato de fideicomiso 16551-2 de fecha 28 de diciembre de 2011, referente a las modificaciones de las cláusulas V, VII, VIII y IX concerniente al objeto del fideicomiso, establecimiento del comité técnico, funcionamiento y facultades, así como obligaciones de dicho comité.

La duración del fideicomiso será la necesaria para cumplir con el fin del mismo.

9. Reporte de la Recaudación

No Aplica

10. Información sobre la Deuda y el Reporte Analítico de la Deuda

No Aplica

11. Calificaciones otorgadas

No Aplica

12. Proceso de Mejora

El Instituto Electoral está inmerso en un proceso continuo de mejora administrativa y organizacional operativa.

13. Información por Segmentos

No Aplica

14. Eventos Posteriores al Cierre

No han ocurrido hechos en el período posterior al mes de junio, que afecten económicamente estas cifras o que den mayor evidencia sobre las mismas.

15. Partes Relacionadas

No existen partes relacionadas que pudieran ejercer influencia significativa sobre la toma de decisiones financieras y operativas.

16. Responsabilidad sobre la Presentación Razonable de la Información Contable



b) NOTAS DE DESGLOSE

I) NOTAS AL ESTADO DE ACTIVIDADES

Ingresos y Otros beneficios:

1. Los ingresos recibidos durante el periodo del 1° de enero al 30 de junio de 2023, son de \$669,774,892.7 pesos y se integran de la siguiente manera:

INGRESOS Y OTROS BENEFICIOS (CIFRAS EN PESOS)		
RUBRO	JUNIO 2023	JUNIO 2022
Ingresos y Otros Beneficios	669,774,892.7	701,423,295.3
Participaciones, Aport., Transf., Asignaciones, Subsidios y otras ayudas	648,433,118.0	674,648,824.0
Transferencias y aportaciones del Gobierno de la CDMX	648,433,118.0	674,648,824.0
Otros Ingresos y Beneficios	21,341,774.7	26,774,471.3
Ingresos Financieros	13,600,357.3	7,341,722.8
Disminución de exceso de provisiones	3,556,408.7	1,808,826.5
Otros ingresos y beneficios varios	4,185,008.7	17,623,922.0
<b>TOTAL</b>	<b>669,774,892.7</b>	<b>701,423,295.3</b>

Gastos y Otros Pérdidas:

1. Los gastos de funcionamiento del periodo del 1° de enero al 30 de junio de 2023, tienen un saldo de \$337,311,590.0 pesos del importe antes mencionado, el pago de sueldos por Servicios Personales representan el gasto principal, seguido del pago por concepto de Servicios Generales.

Las Transferencias, Asignaciones, Subsidios y Otras Ayudas del periodo del 1° de enero al 30 de junio de 2023, tienen un saldo de \$255,618,989.3 pesos correspondiente a las Ayudas Sociales otorgadas a las Asociaciones Políticas.

GASTOS Y OTRAS PERDIDAS (CIFRAS EN PESOS)		
RUBRO	JUNIO 2023	JUNIO 2022
Gastos de Funcionamiento	337,311,590.0	341,277,305.3
Servicios Personales	258,419,442.2	278,776,810.4
Materiales y Suministros	4,306,905.6	4,433,865.8
Servicios Generales	74,585,242.2	58,066,629.1
Transferencias, Asignaciones, Subsidios y Otras Ayudas	255,618,989.3	244,836,603.8
Ayudas Sociales	255,618,989.3	244,836,603.8
Transferencias a Fideicomisos, Mandatos y Contratos Análogos	0.0	0.0
Otros Gastos y Pérdidas Extraordinarias	36,388,240.1	6,342,765.8
Estimaciones, Depreciaciones, Deterioros, Obsolescencias y Amortizaciones	36,388,240.1	6,342,765.8
<b>TOTAL</b>	<b>629,318,819.4</b>	<b>592,456,674.9</b>

II) NOTAS AL ESTADO DE SITUACIÓN FINANCIERA

ACTIVO

Efectivo y Equivalentes

1. La cuenta de efectivo y equivalentes reflejan el saldo de \$215,864,341.3 pesos al 30 de junio de 2023 y se integra como sigue:

EFECTIVO Y EQUIVALENTES (CIFRAS EN PESOS)		
RUBRO	JUNIO 2023	JUNIO 2022
Efectivo	15,000.0	14,910.5
Bancos a Corto Plazo	5,625,274.0	9,249,002.0
Banco Mercantil del Norte S.A. de C.V. Cta. Terminación 881	1,238,890.8	3,675,510.7
BBVA Bancomer, S.A. de C.V. Cta. Terminación 1, 7, 8 y 9	4,357,171.9	5,543,537.1
Fondo de Ahorro de los trabajadores Cta. Terminación 0413	-633.0	29,954.2
BTE Fideicomiso 2188-7 Reserva Laboral	18.0	0.0
BANAMEX, S.A. de C.V. Cta. Terminación 739	29,826.3	0.0
Inversiones a Corto Plazo menor a 3 meses	210,224,067.3	252,730,605.3
BBVA Bancomer Fondos de Inversión BMRGOB3 NC2	179,288,471.6	252,730,605.3
Banorte Fondos de Inversión 0507317720 NTEGUB E5	30,935,595.7	0.0
<b>TOTAL</b>	<b>215,864,341.3</b>	<b>261,994,517.8</b>

**Derechos a recibir Efectivo y Equivalentes y Bienes o Servicios**

2. El saldo al 30 de junio de 2023, es de \$1,131,952.4 pesos y se integra:

DERECHOS A RECIBIR EFECTIVO Y EQUIVALENTES Y BIENES O SERVICIOS (CIFRAS EN PESOS)		
RUBRO	JUNIO 2023	JUNIO 2022
Derechos a Recibir Efectivo o Equivalentes	476,392.8	1,098,572.3
Deudores Diversos menor a 365 días	476,392.8	1,098,572.3
Adeudos de trabajadores	476,392.8	0.0
Otros Adeudos de trabajadores	0.0	1,098,572.3
Diversos	0.0	0.0
Reintegro de viaticos	0.0	0.0
	0.0	0.0
Cuentas por cobrar a corto plazo	-874,943.6	-873,193.2
Cuentas por cobrar a corto plazo	-874,943.6	-873,193.2
	0.0	0.0
Ingresos por recuperar a corto plazo	1,167.4	1,167.4
Ingresos por recuperar a corto plazo	1,167.4	1,167.4
	0.0	0.0
Otros Derechos a Recibir Efectivo o Equivalentes a Corto Plazo	0.0	0.0
Otros Derechos a Recibir Efectivo o Equivalentes a Corto Plazo	0.0	0.0
	0.0	0.0
Depósitos en Garantía a 365 días	1,529,335.8	1,443,872.1
Sedes Distritales	1,529,335.8	1,443,872.1
<b>TOTAL</b>	<b>1,131,952.4</b>	<b>1,670,418.6</b>

**Inventarios**

4. No aplica

**Almacenes**

5. No aplica

INVENTARIOS (CIFRAS EN PESOS)		
INTEGRACION	JUNIO 2023	JUNIO 2022
No aplica		
<b>TOTAL</b>		

### Inversiones Financieras

6. El Instituto Electoral de la Ciudad de México al 30 de junio de 2023, tiene dos fideicomisos, el primero, el Fideicomiso Público Paraestatal, Irrevocable e Irreversible Banorte No. 2188-7 con la Subcuenta de Bienes Muebles e Inmuebles y la Subcuenta de Reserva Laboral, ambas subcuentas suman un saldo de \$12,606,014.3 pesos y la administración de dicho fideicomiso esta entre el Banco Mercantil del Norte S.A. Institución de Banca Múltiple, Grupo Financiero Banorte (Fiduciario) y el Instituto Electoral de la Ciudad de México (Fideicomitente), el segundo fideicomiso de BANAMEX No. 16551-2 Público no Paraestatal, Revocable e Irreversible entre el Banco Nacional de México S.A. integrante del Grupo Financiero Banamex (Fiduciario) y el IECM, (Fideicomitente) cuyo saldo al 30 de junio de 2023, es de \$977,287.3 pesos

7. La valuación del patrimonio de los fideicomisos se reconoce en el activo no circulante y se registra con base a las operaciones de ingresos y egresos realizadas en el período correspondiente.

INVERSIONES FINANCIERAS (CIFRAS EN PESOS)		
RUBRO	JUNIO 2023	JUNIO 2022
<b>Inversiones Financieras a Largo Plazo</b>	<b>13,583,301.6</b>	<b>27,340,764.6</b>
Fideicomiso Banorte, Subcuenta Inmuebles	1,176,288.2	297,789.8
Fideicomiso Banorte, Subcuenta Rva. Laboral	11,429,726.1	25,958,072.5
Fideicomiso Banamex, Urnas Electrónicas	977,287.3	1,084,902.3
<b>TOTAL</b>	<b>13,583,301.6</b>	<b>27,340,764.6</b>

### Bienes Muebles, Inmuebles e Intangibles

9. El saldo de las cuentas de Bienes Muebles, Inmuebles e Intangibles es por la cantidad de \$527,469,131.5 pesos 30 de junio de 2023 y se integra:

BIENES MUEBLES, INMUEBLES E INTANGIBLES (CIFRAS EN PESOS)		
RUBRO	JUNIO 2023	JUNIO 2022
<b>Bienes Muebles</b>	<b>16,694,095.1</b>	<b>55,541,491.1</b>
Muebles de Oficina y Estantería	29,521,797.4	28,524,197.4
Muebles, Excepto de Oficina y Estantería	3,311,534.2	76,560.0
Equipo de Cómputo y de Tecnologías de la Información	145,203,971.3	145,080,477.7
Otros Mobiliarios y Equipos de Administración	7,785,390.7	5,840,990.1
Equipos y Aparatos Audiovisuales	2,555,406.7	5,790,381.0
Cámaras Fotográficas y de Video	2,857,747.5	2,857,747.5
Otro Mobiliario y Equipo Educativo y Recreativo	25,570.1	25,570.1
Equipo Médico y de Laboratorio	90,353.7	90,353.7
Automóviles y Equipo Terrestre	31,828,392.4	31,828,392.4
Otros Equipos de Transporte	57,776.3	57,776.3
Equipo de Defensa y Seguridad	134,372.4	134,372.4
Maquinaria y Equipo Industrial	419,803.8	419,803.8
Sistemas de Aire Acondicionado, Calefacción y de Refrigeración Industrial y Comercial	1,937,730.1	1,937,730.1
Equipo de Comunicación y Telecomunicación	2,530,623.2	2,530,623.2
Equipos de Generación Eléctrica, Aparatos y Accesorios Eléctricos	3,318,289.8	3,318,289.8
Herramientas y Máquinas-Herramienta	799,714.8	799,714.8
Otros Equipos	1,336,489.1	1,336,489.1
Bienes Artísticos, Culturales y Científicos	68,327.6	68,327.6
Depreciación acumulada	-217,089,196.0	-175,176,305.8
<b>Inmuebles</b>	<b>510,775,036.4</b>	<b>510,775,036.4</b>
Edificios no habitacionales	510,775,036.4	510,775,036.4
<b>TOTAL</b>	<b>527,469,131.5</b>	<b>566,316,527.5</b>

### Revalúos

En el mes de diciembre de 2017, se registró el revalúo por la cantidad de \$ 338,329,065.0 pesos de los bienes inmuebles propiedad del Instituto Electoral de la Ciudad de México, el cual representa el monto de la actualización acumulada de los activos.

REVALÚOS (CIFRAS EN PESOS)		
RUBRO	JUNIO 2023	JUNIO 2022
<b>Revalúo de Bienes Inmuebles:</b>	<b>0.0</b>	<b>0.0</b>
Edificios no habitacionales	0.0	0.0
<b>TOTAL</b>	<b>-</b>	<b>-</b>

### Estimaciones y Deterioros

10. La aplicación de la depreciación y amortización acumulada de los bienes muebles, inmuebles e intangibles es conforme a los porcentajes emitidos por CONAC.



**DEPRECIACIÓN, DETERIORO Y AMORTIZACIÓN ACUMULADA DE BIENES MUEBLES, INMUEBLES E INTANGIBLES.**  
(CIFRAS EN PESOS)

RUBRO	JUNIO 2023	JUNIO 2022
<b>Depreciacion Acumulada de Bienes Muebles:</b>	<b>-217,089,196.0</b>	<b>-175,176,305.8</b>
Dep. Acum de Muebles de oficina y estantería	-13,667,624.5	-15,221,316.9
Dep Acum. de Muebles, Excepto de Oficina y Estantería	-45,936.0	0.0
Dep. Acum de Bienes artísticos, culturales y científicos	-138,478.2	85,810.0
Dep. Acum de Equipo de Cómputo y de tecnologías de la información	-128,502,896.9	-104,218,971.9
Dep. Acum de Otros mobiliarios y equipos de administración	-17,578,304.0	-11,083,079.2
Dep. Acum de Equipos y aparatos audiovisuales	-4,604,888.0	-6,055,749.9
Dep. Acum de Cámaras fotográficas y de video	-1,498,995.1	-2,414,095.4
Dep. Acum de Otro mobiliario y equipo educacional y recreativo	-134,420.1	-29,235.2
Dep. Acum de Equipo médico y de laboratorio	-115,826.0	-97,870.6
Dep. Acum de Vehículos y equipo terrestre destinados a servidores públicos y servicios Admón.	-717,809.5	-312,459.1
Dep. Acum de Automóviles y camionetas destinados a servidores públicos y servidores admón.	-35,682,102.9	-29,091,313.3
Dep. Acum de Otros equipos de transporte	-116,775.3	-116,775.3
Dep. Acum de Equipo de defensa y seguridad	-134,372.4	-38,922.0
Dep. Acum de Maquinaria y equipo industrial	-1,190,201.2	-190,486.1
Dep. Acum de Sistemas de aire acondicionado, calefacción y de refrigeración industrial y comercial	-727,312.7	-1,164,044.3
Dep. Acum de Equipo de comunicación y telecomunicación	-8,653,499.2	-2,430,591.0
Dep. Acum de Equipos de generación eléctrica ,aparatos, accesorios	-2,282,586.8	-1,408,947.6
Dep. Acum de Herramientas y máquinas - herramientas	-734,237.2	-934,139.2
Dep. Acum de Otros equipos	-562,930.0	-454,118.8
<b>TOTAL</b>	<b>-217,089,196.0</b>	<b>-175,176,305.8</b>

**Otros Activos**

11. No aplica

**Pasivo**

El saldo de este rubro es de \$41,764,965.5 pesos al 30 de junio de 2023 y se integra como sigue:

**Cuentas y Documentos por pagar**

1. Los proveedores de bienes y servicios tienen un saldo al 30 de junio de 2023 es de \$23,698,380.1 pesos y corresponden a los pagos pendientes de realizar al cierre del período y no solicitados por los proveedores, cabe mencionar, el instituto cuenta con los recursos para cubrir dichas obligaciones.

**Fondos y Bienes de Terceros en Garantía y/o Administración**

2. El saldo de fondos en garantía a corto plazo es de \$1,174,526.6 pesos al 30 de junio de 2023, dicho saldo lo conforman los depósitos realizados por proveedores de bienes y servicios y así garantizar, el cumplimiento de los contratos de prestación de bienes y servicios.

**Pasivos Diferidos**

3. El saldo de las retenciones y contribuciones por pagar a corto plazo a 30 de junio de 2023 es de \$15,328,241.6 pesos, éste se integra, de las retenciones de ISR a servidores públicos, Impuesto sobre nómina y aportaciones de seguridad social.

**Provisiones**

4. El saldo de servicios personales a corto plazo es de \$1,797,238.4 pesos al 30 de junio de 2023, éste representa los pagos pendientes por realizar a servidores públicos.

El saldo de las transferencias otorgadas por pagar a corto plazo al 30 de junio de 2023 es por un monto de \$-23,858.1 pesos

**Otros Pasivos**

5. El saldo de otros pasivos a corto plazo de \$ -835,443.6 pesos al 30 de junio de 2023.

**PASIVOS POR PAGAR A CORTO PLAZO  
(CIFRAS EN PESOS)**

RUBRO	JUNIO 2023	JUNIO 2022
<b>Proveedores de Bienes y Servicios por Pagar a Corto Plazo</b>	<b>23,698,380.9</b>	<b>28,004,246.4</b>
Av. Network Service, S.A. DE C.V.	59,641.4	59,641.4
Alexis Ariel Martinez Salgado	178,312.6	172,163.6
Alfredo Saucedo Monroy	248,724.0	248,724.0
Arne Sidney Aus Den Rutthen Haag	148,141.0	148,141.0
Autobuses estrella blanca S.A de C.V.	0.0	0.0
Axa Seguros S.A. de C.V.	823,056.8	848,809.6
Centro Papelero Marva,S.A. de C.V.	85,551.2	85,551.2
Comisión Federal de Electricidad	2,376,563.0	2,218,492.0
Constructora Urbanizadora Magred S.A. de C.V.	139,200.0	139,200.0
Corporativo de abogados NXS, S.C.	94,691.0	94,691.0
Corporación Mexicana de Impresión, S.A de CV.	0.0	269,526.0
Digilogis , S.A. DE C.V.	2,510,402.4	2,510,402.4
EDENRED México, SA de C.V.	0.0	421,651.9
EFINFO SAPI de CV	0	648,150.0
Efectivale, S de RL de C.V.	204,524.0	0.0
Gobierno de la CDMX - Agua	575,287.0	376,837.0
Gobierno de la CDMX - Vigilancia	0.0	0.0
Gobierno de la CDMX/Sría de Finanzas-Agua	209,453.0	208,982.0
Grafos Cintas, S.A. de C.V.	0.0	0.0
Grupo Comercial y de Impresión Cóndor, S.A. de C.V.	0.0	268,324.0
GVG Grupo Grafico, S.A de c.v	111,012.0	0.0
HCE Construcciones, S.A. de C.V.	0.0	1,450,000.0
INE	795,650.2	4,515,474.0
Intellec Digital S.A. de C.V.	0.0	164,148.1
IT Services and Solutions, S.A. de C.V.	237,956.0	258,985.0
Joad limpieza y Servicios S.A. de C.V.	247,789.2	247,789.2
Layercode Consulting & Services, S.A. de C.V.	1,911,680.0	0.0
LDI Associats S.A. de C.V.	-547,415.6	-547,415.6
Litografía y Empaques Solis S.A. de C.V.	21,784.8	33,741.0
Likhom Services, S.A de C.V.	140,437.0	0.0
Mantenimiento Automotriz Xola, S.A. de C.V.	2,078.6	7,066.7
Metlife México , S.A de C.V.	0.0	419,000.0
Notimex Agencia de Noticias del Estado de Mexicano	168,501.6	168,501.6
Ofiproducos en Computación S.A. de C.V.	0.0	0.0
Organización Mexicana de Interpretes Traductores de Lenguas Indígenas, A.C.	219,778.0	18,792.0
Paraiso Perisur, S.A de C.V.	158,470.6	158,471.0
Poliactive, SA de C.V.	317,840.0	317,840.0
Productora de Video y Animación Artemisa Studio, S.A. de C.V.	730,800.0	730,800.0
Salvador García Cruz	508,950.0	508,950.0
Seguros Inbursa S.A., Grupo Financiero Inbursa	5,302,207.3	5,045,132.9
Servicios de Inclusión Integral y Derechos Humanos, A.C.	266,000.0	266,000.0
SIMEC Servicios de Ingeniería Macánica y Civil, S.A. de C.V.	30,972.0	120,771.4
Si Vale México, S.A. de C.V.	373,782.6	0.0
Sonia Muciño Esquivel	348,000.0	348,000.0
Talleres Gráficos de México	0.0	0.0
TEAASI Video, S.A. DE C.V.	1,598,822.8	1,499,656.1
Tecnosupport, S.A de C.V.	1,409,872.9	282,190.5
Telefonos de México, SAB de C.V.	938,500.0	1,867,565.60
Total Play Telecomunicaciones SAPI, S.A. de C.V.	0.0	0.0
Tesorería de la CDMX- Dev. Multas y Sanción a Partidos Políticos	50,468.6	40,695.50
Tesorería de la CDMX- Reintegros Multas y Sanción a Partidos Políticos	0.0	0.0
Proveedores Diversos	700,894.9	1,422,446.9
<b>Otros pasivos a Corto Plazo</b>	<b>-835,443.6</b>	<b>-835,443.6</b>
Otras provisiones a Corto Plazo	835,443.6	835,443.6
<b>Retenciones y Contribuciones por Pagar a Corto Plazo vencimiento a 90 días</b>	<b>15,328,241.6</b>	<b>15,604,445.9</b>
Impuestos por pagar	15,328,241.6	15,604,445.9
<b>Otros Pasivos por Pagar a Corto Plazo vencimiento a 90 días</b>	<b>3,573,786.6</b>	<b>3,103,489.1</b>
Otras cuentas por pagar a corto plazo	625,879.7	0.0
Servicios personales	1,797,238.4	-292,835.2
Fondos en garantía a corto plazo	1,174,526.6	1,265,587.5
Trasferencias por pagar a corto plazo	23,858.1	2,130,736.8
<b>TOTAL</b>	<b>41,764,965.5</b>	<b>45,876,737.8</b>

**Pasivo a Largo Plazo**

El saldo de este rubro es de \$109,925,738.0 pesos al 30 de junio de 2023 y representa las provisiones para hacer frente a juicios mercantiles y demandas laborales.

<b>PASIVOS A LARGO PLAZO (CIFRAS EN PESOS)</b>		
<b>RUBRO</b>	<b>JUNIO 2023</b>	<b>JUNIO 2022</b>
<b>Provisiones a largo plazo vencimiento mayor a 365 días</b>	<b>109,925,738.0</b>	<b>127,853,957.0</b>
Provisiones para demandas y juicios	100,656,119.9	103,588,220.0
Provisiones para terminación laboral por mutuo acuerdo	9,269,618.1	24,265,737.0
<b>TOTAL</b>	<b>109,925,738.0</b>	<b>127,853,957.0</b>



III ) NOTAS AL ESTADO DE VARIACION EN LA HACIENDA PUBLICA

1. El saldo de la cuenta de Hacienda Pública/Patrimonio al 30 de junio de 2023, es de \$562,132,974.6 pesos.

HACIENDA PÚBLICA/PATRIMONIO CONTRIBUIDO (CIFRAS EN PESOS)		
RUBRO	JUNIO 2023	JUNIO 2022
<b>Aportaciones:</b>	<b>510,775,036.0</b>	<b>510,775,036.0</b>
<b>Inmuebles</b>	<b>510,775,036.0</b>	<b>510,775,036.0</b>
Edificios no residenciales	510,775,036.0	510,775,036.0
<b>Revalúo de Bienes Inmuebles:</b>	<b>0.0</b>	<b>0.0</b>
Edificios no residenciales	0.0	0.0
<b>Bienes Muebles</b>	<b>49,278,070.8</b>	<b>49,278,070.8</b>
Muebles de oficina y estantería	29,521,797.4	23,858,125.0
Muebles, Excepto de Oficina y Estantería	3,311,534.2	0.0
Bienes artísticos, culturales y científicos	68,327.6	0.0
Equipo de Cómputo y de tecnologías de la información	141,399,706.9	142,458,174.6
Otros mobiliarios y equipos de administración	7,785,390.7	13,074,168.0
Equipos y aparatos audiovisuales	2,555,406.8	15,945,302.0
Cámaras fotográficas y de video	2,857,747.5	0.0
Otro mobiliario y equipo educacional y recreativo	25,570.1	4,497,659.0
Equipo médico y de laboratorio	90,353.7	207,751.0
Vehículos y equipo terrestre destinados a servidores públicos y servidores admn..	31,828,392.4	11,283,367.0
Otros equipos de transporte	57,776.3	112,845.0
Equipo de defensa y seguridad	134,372.4	0.0
Maquinaria y equipo industrial	419,803.8	518,754.0
Sistema de aire acondicionado, calefacción, etc.	1,937,730.1	2,518,035.0
Equipo de comunicación y telecomunicación	2,530,623.2	6,306,195.0
Equipos de generación eléctrica, aparatos, accesorios	3,318,289.8	622,867.0
Herramientas y máquinas - herramientas	799,714.8	1,768,238.0
Otros equipos	1,336,489.1	1,282,896.0
Depreciación acumulada del ejercicio de 1999 a junio de 2023	180,700,956.0	175,176,305.8
<b>Intangibles</b>	<b>0.0</b>	<b>0.0</b>
Software	0.0	0.0
<b>Fideicomisos</b>	<b>2,079,867.8</b>	<b>1,296,167.8</b>
Fideicomiso BANORTE	1,078,157.0	199,658.6
Fideicomiso BANAMEX	1,001,710.8	1,096,509.2
<b>TOTAL</b>	<b>562,132,974.6</b>	<b>561,349,274.6</b>

2. El saldo de la cuenta de Hacienda Pública/Generado en el periodo del 1° de enero al 30 de junio de 2023 es de \$44,225,048.7 pesos.

HACIENDA PÚBLICA/PATRIMONIO GENERADO (CIFRAS EN PESOS)		
RUBRO	JUNIO 2023	JUNIO 2022
<b>Patrimonio Generado</b>	<b>44,225,048.7</b>	<b>122,242,259.1</b>
Resultados del Ejercicio (Ahorro / Desahorro)	40,456,073.3	108,966,620.4
Resultados del Ejercicio Anteriores (Ahorro / Desahorro)	3,768,975.4	13,275,638.7
<b>TOTAL</b>	<b>44,225,048.7</b>	<b>122,242,259.1</b>

IV ) NOTAS AL ESTADO DE FLUJOS DE EFECTIVO

**Efectivo y equivalentes**

1. El saldo de \$215,864,341.3 pesos, representa el disponible en bancos al 30 de junio de 2023, para hacer frente a los compromisos pendientes de pago al cierre del periodo, los recursos disponibles, se invierten en instrumentos de inversión de bajo riesgo y fácil realización.

EFECTIVO Y EQUIVALENTES (CIFRAS EN PESOS)		
RUBRO	JUNIO 2023	JUNIO 2022
Efectivo en Bancos - Tesorería	15,000.0	14,910.5
Efectivo en Bancos - Dependencias	5,625,274.0	9,249,002.0
Inversiones Temporales (Hasta 3 meses)	210,224,067.3	252,730,605.3
<b>TOTAL</b>	<b>215,864,341.3</b>	<b>261,994,517.8</b>

2. Detallar las adquisiciones de las Actividades de Inversión efectivamente pagadas, respecto del apartado de aplicación.

ADQUISICIONES DE ACTIVIDADES DE INVERSIÓN EFECTIVAMENTE PAGADAS (CIFRAS EN PESOS)	
RUBRO	JUNIO 2023
<b>Bienes Inmuebles, Infraestructura y Construcciones en Proceso</b>	<b>571,773.4</b>
Terrenos	0.0
Viviendas	0.0
Edificios no Habitacionales	0.0
Infraestructura	0.0
Construcciones en Proceso en Bienes de Dominio Público	0.0
Construcciones en Proceso en Bienes Propios	0.0
Otros Bienes Inmuebles	0.0
<b>Bienes Muebles</b>	<b>0.0</b>
Mobiliario y Equipo de Administración	571,773.4
Mobiliario y Equipo Educativo y Recreativo	0.0
Equipo e Instrumental Médico y de Laboratorio	0.0
Vehículos y Equipo de Transporte	0.0
Equipo de Defensa y Seguridad	0.0
Maquinaria, Otros Equipos y Herramientas	0.0
Colecciones, Obras de Arte y Objetos Valiosos	0.0
Activos Biológicos	0.0
Otras Inversiones	0.0
<b>TOTAL</b>	<b>571,773.4</b>

3. Presentar la Conciliación de los Flujos de Efectivo Netos de las Actividades de Operación y los saldos de Resultados del Ejercicio (Ahorro/Desahorro), utilizando el siguiente cuadro:

CONCILIACION DE FLUJOS DE EFECTIVO NETOS (CIFRAS EN PESOS)		
RUBRO	JUNIO 2023	JUNIO 2022
Resultados del Ejercicio Ahorro/Desahorro	40,456,073.3	1,089,620.4
Movimientos de partidas (o rubros) que no afectan al efectivo		
Depreciación		
Amortización		
Incrementos en las provisiones		
Incremento en inversiones producido por revaluación		
Ganancia/pérdida en venta de bienes muebles, inmuebles e intangibles		
Incremento en cuentas por cobrar		
<b>FLUJOS DE EFECTIVO NETOS DE LAS ACTIVIDADES DE OPERACIÓN</b>	<b>40,456,073.3</b>	<b>1,089,620.4</b>

V) CONCILIACIÓN ENTRE LOS INGRESOS PRESUPUESTARIOS Y CONTABLES, ASÍ COMO ENTRE LOS EGRESOS PRESUPUESTARIOS Y LOS GASTOS CONTABLES

INSTITUTO ELECTORAL DE LA CIUDAD DE MÉXICO	
Conciliación entre los Ingresos Presupuestarios y Contables Correspondiente del 1° de enero al 30 de junio de 2023 (Cifras en pesos )	
Concepto	2023
<b>1. Total de Ingresos Presupuestarios</b>	<b>648,433,118.0</b>
<b>2. Más Ingresos No Presupuestarios</b>	<b>21,341,774.70</b>
2.1 Ingresos Financieros	13,600,357.3
2.2 Incremento por Variación de Inventarios	
2.3 Disminución del Exceso de Estimaciones por Pérdida o Deterioro u Obsilencia	
2.4 Disminución del Exceso de Provisiones	3,556,408.7
2.5 Otros Ingresos y Beneficios Varios	4,185,008.7
2.6 Otros Ingresos Contables No Presupuestarios	
<b>3. Menos Ingresos Presupuestarios No Contables</b>	<b>-</b>
3.1 Aprovechamientos Patrimoniales	
3.2 Ingresos Derivados de Financiamientos	
3.3 Otros Ingresos Presupuestarios No Contables	
<b>4. Total de Ingresos Contables</b>	<b>669,774,892.7</b>

INSTITUTO ELECTORAL DE LA CIUDAD DE MÉXICO	
Conciliación entre los Egresos Presupuestarios y los Gastos Contables Correspondiente del 1° de enero al 30 de junio de 2023 (Cifras en pesos )	
Concepto	2023
<b>1. Total de Egresos Presupuestarios</b>	<b>592,930,579.3</b>
<b>2. Menos Egresos Presupuestarios No Contables</b>	
2.1 Materias Primas y Materiales de Producción y Comercialización	
2.2 Materiales y Suministros	
2.3 Mobiliario y Equipo de Edministración	
2.4 Mobiliario y Equipo Eduacional y Recreativo	
2.5 Equipo e Instrumental Médico y de Laboratorio	
2.6 Vehiculos y Equipo de Transporte	
2.7 Equipo de Defensa y Seguridad	
2.8 Maquinaria, Otros Equipos y Herramientas	
2.9 Activos Biológicos	
2.1 Bienes Inmuebles	
2.11 Activos Intangibles	
2.12 Obra Pública en Bienes de Dominio Publico	
2.13 Obra Pública en Bienes Proprios	
2.14 Acciones y Participaciones de Capital	
2.15 Compra de Título y Valores	
2.16 Conseción de Préstamos	
2.17 Inversiones en Fideicomisos, Mandatos y Otros Análogos	
2.18 Provisiones para Contingencias y Otras Erogaciones Especiales	
2.17 Amortización de la Deuda Pública	
2.18 Adeudos de Ejercicios Fiscales Anteriores (ADEFAS)	
2.21 Otros Egresos Presupuestales No Contables	
<b>3. Más Gastos Contables No Presupuestarios</b>	
3.1 Estimaciones, depreciaciones, detrioros, obsolescencia y amortizaciones	36,388,240.1
3.2 Provisiones	
3.3 Disminución de Inventarios	
3.4 Otros Gastos	
3.5 Inversión Pública no Capitalizable	
3.6 Materiales y Suministros	
3.7 Otros Gastos Contables No Presupuestarios	
<b>4. Total de Gastos Contables</b>	<b>629,318,819.4</b>



c ) NOTAS DE MEMORIA (CUENTAS DE ORDEN)

El Instituto maneja básicamente dos cuentas de orden, la primera, es referente a saldos en la cuenta de almacén de ejercicios anteriores y la segunda corresponde a saldos de monederos electrónicos de gasolina; ambos conceptos en su momento ya fueron registrados como gasto, por tal motivo se manejan en cuentas de orden.

Las cuentas que se manejan para efectos de este documento son los siguientes:

Cuentas de Orden Contable:


CUENTAS DE ORDEN CONTABLE (CIFRAS EN PESOS)		
RUBRO	JUNIO 2023	JUNIO 2022
Almacén de Bienes de Consumo	7,520,510.9	6,988,101.3
Bienes de Consumo en Custodia	-7,520,510.9	-6,988,101.3
Monedero Electrónico de Gasolina en Resguardo	337,393.7	30,767.9
Remanente de Monedero Electrónico de Gasolina en Resguardo	-337,393.7	-30,767.9
<b>TOTAL</b>	<b>-</b>	<b>-</b>

Cuentas de Orden Presupuestario

CUENTAS DE ORDEN PRESUPUESTARIAS DE INGRESOS (CIFRAS EN PESOS)	
RUBRO	JUNIO 2023
Ley de Ingresos Estimada	648,433,118.0
Ley de Ingresos por Ejecutar	648,433,118.0
Modificaciones a la Ley de Ingresos Estimada	-
Ley de Ingresos Devengada	648,433,118.0
Ley de Ingresos Recaudada	21,341,775
<b>TOTAL</b>	<b>669,774,893</b>

CUENTAS DE ORDEN PRESUPUESTARIAS DE EGRESOS (CIFRAS EN PESOS)	
RUBRO	JUNIO 2023
Presupuesto de Egresos Aprobado	648,433,118.0
Presupuesto de Egresos por Ejercer	648,433,118.0
Modificaciones al Presupuesto de Egresos Aprobado	630,730,413.0
Presupuesto de Egresos Comprometido	630,730,413.0
Presupuesto de Egresos Devengado	592,930,579.0
Presupuesto de Egresos Ejercido	589,406,916.0
Presupuesto de Egresos Pagado	577,743,805.0
<b>TOTAL</b>	

ELABORÓ  
  
 MTR. JUAN CARLOS  
 PALOMEQUE MAYA

REVISÓ  
  
 MTRA. MÓNICA CHALCHY GARCÍA

AUTORIZÓ  
  
 LIC. CÉSAR ALBERTO  
 HOYOS RODRÍGUEZ

BAJO PROTESTA DE DECIR VERDAD DECLARAMOS QUE LOS ESTADOS FINANCIEROS Y SUS NOTAS, SON RAZONABLEMENTE CORRECTOS Y SON RESPONSABILIDAD DEL EMISOR.

	ESTIMADO / APROBADO	DEVENGADO	RECAUDADO / PAGADO
<b>Ingresos Totales</b>	<b>648,433,118</b>	<b>669,774,893</b>	<b>669,774,893</b>
Ingresos de Libre Disposición	648,433,118	669,774,893	669,774,893
Transferencias Federales Etiquetadas	0	0	0
Financiamiento Neto	0	0	0
<b>Egresos Presupuestarios</b>	<b>648,433,118</b>	<b>592,930,579</b>	<b>577,743,805</b>
Gasto No Etiquetado (sin incluir Amortización de la Deuda Pública)	648,433,118	592,930,579	577,743,805
Gasto Etiquetado (sin incluir Amortización de la Deuda Pública)	0	0	0
<b>Remanentes del Ejercicio Anterior</b>			
Remanentes de Ingresos de Libre Disposición aplicados en el periodo	0	0	0
Remanentes de Transferencias Federales Etiquetadas aplicados en el periodo	0	0	0
<b>Balance Presupuestario</b>	<b>0</b>	<b>76,844,313</b>	<b>92,031,088</b>
<b>Balance Presupuestario sin Financiamiento Neto</b>	<b>0</b>	<b>0</b>	<b>0</b>
<b>Balance Presupuestario sin Financiamiento Neto y sin Remanentes del Ejercicio Anterior</b>	<b>0</b>	<b>0</b>	<b>0</b>
<b>Intereses, Comisiones y Gastos de la Deuda</b>	<b>0</b>	<b>0</b>	<b>0</b>
Intereses, Comisiones y Gastos de la Deuda con Gasto No Etiquetado	0	0	0
Intereses, Comisiones y Gastos de la Deuda con Gasto Etiquetado	0	0	0
<b>Balance Primario</b>			
<b>Financiamiento</b>	<b>0</b>	<b>0</b>	<b>0</b>
Financiamiento con Fuente de Pago de Ingresos de Libre Disposición	0	0	0
Financiamiento con Fuente de Pago de Transferencias Federales Etiquetadas	0	0	0
<b>Amortización de la Deuda</b>	<b>0</b>	<b>0</b>	<b>0</b>
Amortización de la Deuda Pública con Gasto No Etiquetado	0	0	0
Amortización de la Deuda Pública con Gasto Etiquetado	0	0	0
<b>Financiamiento Neto</b>	<b>0</b>	<b>0</b>	<b>0</b>
<b>Ingresos de Libre Disposición</b>	<b>648,433,118</b>	<b>669,774,893</b>	<b>669,774,893</b>
<b>Financiamiento Neto con Fuente de Pago de Ingresos de Libre Disposición</b>	<b>0</b>	<b>0</b>	<b>0</b>
Financiamiento con Fuente de Pago de Ingresos de Libre Disposición	0	0	0
Amortización de la Deuda Pública con Gasto No Etiquetado	0	0	0
<b>Gasto No Etiquetado (sin incluir Amortización de la Deuda Pública)</b>	<b>648,433,118</b>	<b>592,930,579</b>	<b>577,743,805</b>
<b>Remanentes de Ingresos de Libre Disposición aplicados en el periodo</b>	<b>0</b>	<b>0</b>	<b>0</b>
<b>Balance Presupuestario de Recursos Disponibles</b>	<b>0</b>	<b>76,844,313</b>	<b>92,031,088</b>
<b>Balance Presupuestario de Recursos Disponibles sin Financiamiento Neto</b>	<b>0</b>	<b>76,844,313</b>	<b>92,031,088</b>
<b>Transferencias Federales Etiquetadas</b>	<b>0</b>	<b>0</b>	<b>0</b>
<b>Financiamiento Neto con Fuente de Pago de Transferencias Federales Etiquetadas</b>	<b>0</b>	<b>0</b>	<b>0</b>
Financiamiento con Fuente de Pago de Transferencias Federales Etiquetadas	0	0	0
Amortización de la Deuda Pública con Gasto Etiquetado	0	0	0
<b>Gasto Etiquetado (sin incluir Amortización de la Deuda Pública)</b>	<b>0</b>	<b>0</b>	<b>0</b>
<b>Remanentes de Transferencias Federales Etiquetadas aplicados en el periodo</b>	<b>0</b>	<b>0</b>	<b>0</b>
<b>Balance Presupuestario de Recursos Etiquetados</b>	<b>0</b>	<b>0</b>	<b>0</b>
<b>Balance Presupuestario de Recursos Etiquetados sin Financiamiento Neto</b>	<b>0</b>	<b>0</b>	<b>0</b>

SUBDIRECTOR DE PLANEACIÓN, PROGRAMACIÓN Y PRESUPUESTO

LCP CÉSAR BALDOMERO HERNÁNDEZ GONZÁLEZ

DIRECTORA DE PLANEACIÓN Y RECURSOS FINANCIEROS

MTRA MÓNICA CHALCHY GARCÍA

SECRETARIO ADMINISTRATIVO

LIC. CÉSAR ALBERTO HOYO RODRÍGUEZ

CONCEPTO	INGRESO APROBADO	INGRESO AMPLIACIONES/ REDUCCIONES	INGRESO MODIFICADO	INGRESO DEVENGADO	INGRESO PAGADO	DIFERENCIA
<b>INGRESOS DE LIBRE DISPOSICION</b>						
Impuestos						
Cuotas y Aportaciones de Seguridad Social						
Contribuciones de Mejoras						
Derechos						
Productos						
Aprovechamientos						
Ingresos por Ventas de Bienes y Servicios		21,341,775	21,341,775	21,341,775	21,341,775	21,341,775
Participaciones						
Fondo General de Participaciones						
Fondo de Fomento Municipal						
Fondo de Fiscalización y Recaudación						
Fondo de Compensación						
Fondo de Extracción de Hidrocarburos						
Impuesto Especial sobre Producción y Servicios						
0.136% de la Recaudación Federal Participable						
3.17% Sobre Extracción de Petróleo						
Gasolinas y Diesel						
Fondo del Impuesto Sobre la Renta						
Fondo de Estabilización de los Ingresos de las Entidades Federativas						
Incentivos Derivados de la Colaboración Fiscal						
Tenencia o Uso de Vehículos						
Fondo de Compensación ISAN						
Impuesto sobre Automóviles Nuevos						
Fondo de Compensación de Repecos-Intermedios						
Otros Incentivos Económicos						
Transferencias	648,433.118		648,433.118	648,433.118	648,433.118	
Convenios						
Otros Convenios y Subsidios						
Otros Ingresos de Libre Disposición						
Participaciones en Ingresos Locales						
Otros Ingresos de Libre Disposición						
<b>TOTAL DE INGRESOS DE LIBRE DISPOSICIÓN</b>	<b>648,433,118</b>	<b>21,341,775</b>	<b>669,774,893</b>	<b>669,774,893</b>	<b>669,774,893</b>	<b>21,341,775</b>

**INGRESOS EXCEDENTES DE INGRESOS DE LIBRE DISPOSICION**

**TRANSFERENCIAS FEDERALES ETIQUETADAS**

**Aportaciones**

- Fond. de Aport. para la Nómina Educativa y Gasto Operativo
- Fond. de Aport. para los Servicios de Salud
- Fond. de Aport. para la Infraestructura Social
- Fond. de Aport. para el Fort. de los Mdios. y de las Demarc. Territ. del D. F.
- Fond. de Aport. Múltiples
- Fond. de Aport. para la Educación Tecnológica y de Adultos
- Fond. de Aport. para la Seguridad Pública de los Estados y del D. F.
- Fond. de Aport. para el Fortalecimiento de las Entidades Federativas

**Convenios**

- Convenios de Protección Social en Salud
- Convenios de Descentralización
- Convenios de Reasignación
- Otros Convenios y Subsidios

**Fondos Distintos de Aportaciones**

- Fondo para Entidades Federativas y Municipios Productores de Hidrocarburos
- Fondo Minero

**Transferencias, Subsidios y Subvenciones, y Pensiones y Jubilaciones**

**Otras Transferencias Federales Etiquetadas**

**TOTAL DE TRANSFERENCIAS FEDERALES ETIQUETADAS**

**INGRESOS DERIVADOS DE FINANCIAMIENTO**

**INGRESOS DERIVADOS DE FINANCIAMIENTO**

**Datos informativos**

- Ingresos Derivados de Financ. con Fuente de Pago de Ing. de Libre Disposición
- Ingresos Derivados de Financ. con Fuente de Pago de Transf. Fed. Etiquetadas

<b>TOTAL DE INGRESOS</b>	<b>648,433,118</b>	<b>21,341,775</b>	<b>669,774,893</b>	<b>669,774,893</b>	<b>669,774,893</b>	<b>21,341,775</b>
--------------------------	--------------------	-------------------	--------------------	--------------------	--------------------	-------------------

SUBDIRECTOR DE PLANEACIÓN, PROGRAMACIÓN  
Y PRESUPUESTO

LCP CÉSAR BALDOMERO HERNÁNDEZ  
GONZÁLEZ

DIRECTORA DE PLANEACIÓN Y RECURSOS FINANCIEROS

MTRA. MÓNICA CHALCHY GARCÍA

SECRETARIO ADMINISTRATIVO

LIC. CÉSAR ALBERTO HOYO  
RODRÍGUEZ





INSTITUTO ELECTORAL DE LA CIUDAD DE MÉXICO  
 Estado Analítico del Ejercicio del Presupuesto de Egresos Detallado - LDF  
 Clasificación por Objeto del Gasto (CAPÍTULO Y CONCEPTO)  
 Del 1 de enero al 31 de junio de 2023  
 (PESOS)

CONCEPTO	EGRESO APROBADO	EGRESO AMPLIACIONES/ REDUCCIONES	EGRESO MODIFICADO	EGRESO DEVENGADO	EGRESO PAGADO	SUB EJERCICIO
<b>Gasto No Etiquetado</b>	648,433,118	(17,702,705)	630,730,413	592,930,579	577,743,805	37,799,833
<b>Servicios Personales</b>	273,757,790	(1,610,900)	272,146,890	258,419,442	247,581,015	13,727,447
Remuneraciones al Personal de Carácter Permanente	52,340,136	(236,055)	52,104,081	52,081,860	49,940,613	22,221
Remuneraciones al Personal de Carácter Transitorio	27,901,281	4,010,677	31,911,958	27,225,992	26,915,361	4,685,966
Remuneraciones Adicionales y Especiales	132,710,526	(4,919,907)	127,790,619	125,182,856	119,821,912	2,607,764
Seguridad Social	14,064,073	(756,093)	13,307,980	11,897,780	9,237,389	1,410,200
Otras Prestaciones Sociales y Económicas	15,510,446	1,742,213	17,252,659	14,603,608	14,238,392	2,649,051
Previsiones						
Pago de Estímulos a Servidores Públicos	31,231,328	(1,451,736)	29,779,592	27,427,347	27,427,347	2,352,245
<b>Materiales y Suministros</b>	15,532,819	(11,071,301)	4,461,518	4,306,906	4,106,906	154,612
Materiales de Administración, Emisión de Documentos y Artículos Oficiales	7,389,822	(6,708,702)	681,120	681,120	681,120	
Alimentos y Utensilios	2,435,650	(142,609)	2,293,041	2,178,429	2,178,429	114,612
Materias Primas y Materiales de Producción y Comercialización						
Materiales y Artículos de Construcción y de Reparación	2,139,114	(2,062,375)	76,739	76,739	76,739	
Productos Químicos, Farmacéuticos y de Laboratorio	528,119	(519,684)	8,435	8,435	8,435	
Combustibles, Lubricantes y Aditivos	850,000	14,329	864,329	824,329	624,329	40,000
Vestuario, Blancos, Prendas de Protección y Artículos Deportivos	597,302	(243,977)	353,325	353,325	353,325	
Materiales y Suministros Para Seguridad						
Herramientas, Refacciones y Accesorios Menores	1,592,812	(1,408,283)	184,529	184,529	184,529	
<b>Servicios Generales</b>	103,321,027	(4,818,017)	98,503,010	74,585,242	70,436,896	23,917,767
Servicios Básicos	9,615,790	2,698,236	12,314,026	7,075,127	7,005,093	5,238,899
Servicios de Arrendamiento	26,599,793	(1,730,384)	24,869,409	18,628,789	18,478,866	6,240,620
Servicios Profesionales, Científicos, Técnicos y Otros Servicios	27,712,135	(1,896,282)	25,815,853	21,629,483	19,717,663	4,186,370
Servicios Financieros, Bancarios y Comerciales	1,716,008	127,197	1,843,205	1,451,794	1,417,937	391,411
Servicios de Instalación, Reparación, Mantenimiento y Conservación	22,989,726	(3,126,250)	19,863,476	14,648,400	13,716,887	5,215,075
Servicios de Comunicación Social y Publicidad	4,892,765	(713,979)	4,178,786	1,963,186	1,936,977	2,215,600
Servicios de Tránsito y Váticos	1,591,480	(250,230)	1,341,250	1,341,250	1,341,250	
Servicios Oficiales		240,000	240,000	236,543	236,543	3,457
Otros Servicios Generales	8,203,330	(166,325)	8,037,005	7,610,671	6,585,679	426,335
<b>Transferencias, Asignaciones, Subsidios y Otras Ayudas</b>	255,640,596	(21,600)	255,618,996	255,618,989	255,618,989	7
Transferencias Internas y Asignaciones al Sector Público						
Transferencias al Resto del Sector Público						
Subsidios y Subvenciones						
Ayudas Sociales	255,640,596	(21,600)	255,618,996	255,618,989	255,618,989	7
Pensiones y Jubilaciones						
Transferencias a Fideicomisos, Mandatos y Otros Análogos						
Transferencias a la Seguridad Social						
Donativos						
Transferencias al Exterior						
<b>Bienes Muebles, Inmuebles e Intangibles</b>	180,886	(180,886)				
Mobiliario y Equipo de Administración	85,500	(85,500)				
Mobiliario y Equipo Educativo y Recreativo						
Equipo e Instrumental Médico y de Laboratorio	29,391	(29,391)				
Vehículos y Equipo de Transporte						
Equipo de Defensa y Seguridad	65,995	(65,995)				
Maquinaria, Otros Equipos y Herramientas						
Activos Biológicos						
Bienes Inmuebles						
Activos Intangibles						
<b>Inversión Pública</b>						
Obra Pública en Bienes de Dominio Público						
Obra Pública en Bienes Propios						
Proyectos Productivos y Acciones de Fomento						
<b>Inversiones Financieras y Otras Provisiones</b>						
Inversiones Para el Fomento de Actividades Productivas						
Acciones y Participaciones de Capital						
Compra de Títulos y Valores						
Concesión de Préstamos						
Inversiones en Fideicomisos, Mandatos y Otros Análogos						
Fideicomiso de Desastres Naturales (Informativo)						
Otras Inversiones Financieras						
Provisiones para Contingencias y Otras Erogaciones Especiales						
<b>Participaciones y Aportaciones</b>						
Participaciones						
Aportaciones						
Convenios						
<b>Deuda Pública</b>						
Amortización de la Deuda Pública						
Intereses de la Deuda Pública						
Comisiones de la Deuda Pública						
Gastos de la Deuda Pública						
Costo por Coberturas						
Apoyos Financieros						
Adeudos de Ejercicios Fiscales Anteriores (ADEFAS)						

Formato6A



INSTITUTO ELECTORAL DE LA CIUDAD DE MÉXICO  
 Estado Analítico del Ejercicio del Presupuesto de Egresos Detallado - LDF  
 Clasificación por Objeto del Gasto (CAPÍTULO Y CONCEPTO)  
 Del 1 de enero al 31 de junio de 2023  
 (PESOS)

CONCEPTO	EGRESO APROBADO	EGRESO AMPLIACIONES/ REDUCCIONES	EGRESO MODIFICADO	EGRESO DEVENGADO	EGRESO PAGADO	SUB EJERCICIO
Gasto Etiquetado						
Servicios Personales						
Remuneraciones al Personal de Carácter Permanente						
Remuneraciones al Personal de Carácter Transitorio						
Remuneraciones Adicionales y Especiales						
Seguridad Social						
Otras Prestaciones Sociales y Económicas						
Previsiones						
Pago de Estímulos a Servidores Públicos						
Materiales y Suministros						
Materiales de Administración, Emisión de Documentos y Artículos Oficiales						
Alimentos y Utensilios						
Materias Primas y Materiales de Producción y Comercialización						
Materiales y Artículos de Construcción y de Reparación						
Productos Químicos, Farmacéuticos y de Laboratorio						
Combustibles, Lubricantes y Aditivos						
Vestuario, Blancos, Prendas de Protección y Artículos Deportivos						
Materiales y Suministros Para Seguridad						
Herramientas, Refacciones y Accesorios Menores						
Servicios Generales						
Servicios Básicos						
Servicios de Arrendamiento						
Servicios Profesionales, Científicos, Técnicos y Otros Servicios						
Servicios Financieros, Bancarios y Comerciales						
Servicios de Instalación, Reparación, Mantenimiento y Conservación						
Servicios de Comunicación Social y Publicidad						
Servicios de Traslado y Viáticos						
Servicios Oficiales						
Otros Servicios Generales						
Transferencias, Asignaciones, Subsidios y Otras Ayudas						
Transferencias Internas y Asignaciones al Sector Público						
Transferencias al Resto del Sector Público						
Subsidios y Subvenciones						
Ayudas Sociales						
Pensiones y Jubilaciones						
Transferencias a Fideicomisos, Mandatos y Otros Análogos						
Transferencias a la Seguridad Social						
Donativos						
Transferencias al Exterior						
Bienes Muebles, Inmuebles e Intangibles						
Mobiliario y Equipo de Administración						
Mobiliario y Equipo Educativo y Recreativo						
Equipo e Instrumental Médico y de Laboratorio						
Vehículos y Equipo de Transporte						
Equipo de Defensa y Seguridad						
Maquinaria, Otros Equipos y Herramientas						
Activos Biológicos						
Bienes Inmuebles						
Activos Intangibles						
Inversión Pública						
Obra Pública en Bienes de Dominio Público						
Obra Pública en Bienes Propios						
Proyectos Productivos y Acciones de Fomento						
Inversiones Financieras y Otras Provisiones						
Inversiones Para el Fomento de Actividades Productivas						
Acciones y Participaciones de Capital						
Compra de Títulos y Valores						
Concesión de Préstamos						
Inversiones en Fideicomisos, Mandatos y Otros Análogos						
Fideicomiso de Desastres Naturales (Informativo)						
Otras Inversiones Financieras						
Provisiones para Contingencias y Otras Erogaciones Especiales						
Participaciones y Aportaciones						
Participaciones						
Aportaciones						
Convenios						
Deuda Pública						
Amortización de la Deuda Pública						
Intereses de la Deuda Pública						
Comisiones de la Deuda Pública						
Gastos de la Deuda Pública						
Costo por Coberturas						
Apoyos Financieros						
Adeudos de Ejercicios Fiscales Anteriores (ADEFAS)						
<b>Total de Egresos</b>	<b>648,433,118</b>	<b>(17,702,705)</b>	<b>630,730,413</b>	<b>592,930,579</b>	<b>577,743,805</b>	<b>37,799,833</b>
SUBDIRECTOR DE PLANEACIÓN, PROGRAMACIÓN Y PRESUPUESTO	DIRECTORA DE PLANEACIÓN Y RECURSOS FINANCIEROS		SECRETARIO ADMINISTRATIVO			
LCP CÉSAR BALDOMERO HERNÁNDEZ GONZÁLEZ	MTRA. MÓNICA CHALCHY GARCÍA		LIC. CÉSAR ALBERTO POTO RODRÍGUEZ			

Formato6A



INSTITUTO ELECTORAL DE LA CIUDAD DE MÉXICO  
 Estado Analítico del Ejercicio del Presupuesto de Egresos Detallado - LDF  
 Clasificación Administrativa  
 Del 1 de enero al 31 de junio de 2023  
 (PESOS)

CONCEPTO	EGRESO APROBADO	EGRESO AMPLIACIONES/REDUCCIONES	EGRESO MODIFICADO	EGRESO DEVENGADO	EGRESO PAGADO	SUBEJERCICIO
<b>Gasto No Etiquetado</b>						
Instituto Electoral de la Ciudad de México 24A000	648.433.118	(17.702.705)	630.730.413	592.930.579	577.743.805	37.799.833
Dependencia o Unidad Administrativa2						
Dependencia o Unidad Administrativa3						
Dependencia o Unidad Administrativa4						
Dependencia o Unidad Administrativa5						
Dependencia o Unidad Administrativa6						
Dependencia o Unidad Administrativa7						
Dependencia o Unidad Administrativa8						
Dependencia o Unidad Administrativa9						
Dependencia o Unidad Administrativa10						
Dependencia o Unidad Administrativa11						
Dependencia o Unidad Administrativa12						
Dependencia o Unidad Administrativa13						
Dependencia o Unidad Administrativa14						
Dependencia o Unidad Administrativa15						
Dependencia o Unidad Administrativa16						
Dependencia o Unidad Administrativa17						
Dependencia o Unidad Administrativa18						
Dependencia o Unidad Administrativa19						
Dependencia o Unidad Administrativa20						
Dependencia o Unidad Administrativa21						
Dependencia o Unidad Administrativa22						
Dependencia o Unidad Administrativa23						
Dependencia o Unidad Administrativa24						
Dependencia o Unidad Administrativa25						
Dependencia o Unidad Administrativa26						
Dependencia o Unidad Administrativa27						
Dependencia o Unidad Administrativa28						
Dependencia o Unidad Administrativa29						
Dependencia o Unidad Administrativa30						
Dependencia o Unidad Administrativa31						
Dependencia o Unidad Administrativa32						
Dependencia o Unidad Administrativa33						
Dependencia o Unidad Administrativa34						
Dependencia o Unidad Administrativa35						
<b>Gasto No Etiquetado</b>						
Dependencia o Unidad Administrativa1						
Dependencia o Unidad Administrativa2						
Dependencia o Unidad Administrativa3						
Dependencia o Unidad Administrativa4						
Dependencia o Unidad Administrativa5						
Dependencia o Unidad Administrativa6						
Dependencia o Unidad Administrativa7						
Dependencia o Unidad Administrativa8						
Dependencia o Unidad Administrativa9						
Dependencia o Unidad Administrativa10						
Dependencia o Unidad Administrativa11						
Dependencia o Unidad Administrativa12						
Dependencia o Unidad Administrativa13						
Dependencia o Unidad Administrativa14						
Dependencia o Unidad Administrativa15						
Dependencia o Unidad Administrativa16						
Dependencia o Unidad Administrativa17						
Dependencia o Unidad Administrativa18						
Dependencia o Unidad Administrativa19						
Dependencia o Unidad Administrativa20						
Dependencia o Unidad Administrativa21						
Dependencia o Unidad Administrativa22						
Dependencia o Unidad Administrativa23						
Dependencia o Unidad Administrativa24						
Dependencia o Unidad Administrativa25						
Dependencia o Unidad Administrativa26						
Dependencia o Unidad Administrativa27						
Dependencia o Unidad Administrativa28						
Dependencia o Unidad Administrativa29						
Dependencia o Unidad Administrativa30						
Dependencia o Unidad Administrativa31						
Dependencia o Unidad Administrativa32						
Dependencia o Unidad Administrativa33						
Dependencia o Unidad Administrativa34						
Dependencia o Unidad Administrativa35						
<b>Total de Egresos</b>	648.433.118	(17.702.705)	630.730.413	592.930.579	577.743.805	37.799.833

SUBDIRECTOR DE PLANEACIÓN, PROGRAMACIÓN Y PRESUPUESTO  
  
 LCP CÉSAR BALDOMERO HERNÁNDEZ GONZÁLEZ  
 Formato6B



DIRECTORA DE PLANEACIÓN Y RECURSOS FINANCIEROS  
  
 MTRA. MÓNICA CHALCHY GARCÍA

SECRETARIO ADMINISTRATIVO  
  
 LIC. CÉSAR ALBERTO HOYO RODRÍGUEZ





INSTITUTO ELECTORAL DE LA CIUDAD DE MÉXICO  
 Estado Analítico del Ejercicio del Presupuesto de Egresos Detallado - LDF  
 Clasificación Funcional (FINALIDAD Y FUNCIÓN)  
 Del 1 de enero al 31 de junio de 2023  
 (PESOS)

CONCEPTO	EGRESO	EGRESO	EGRESO	EGRESO	EGRESO	SUBEJERCICIO
	APROBADO	AMPLIACIONES/ REDUCCIONES	MODIFICADO	DEVENGADO	PAGADO	
<b>GASTO NO ETIQUETADO</b>						
Gobierno						
Legislación						
Justicia						
Coordinación de la Política de Gobierno	648,433,118	(17,702,705)	630,730,413	592,930,579	577,743,805	37,799,833
Relaciones Exteriores						
Asuntos Financieros y Hacendarios						
Seguridad Nacional						
Asuntos de Orden Público y de Seguridad Interior						
Otros Servicios Generales						
Desarrollo Social						
Protección Ambiental						
Vivienda y Servicios a la Comunidad						
Salud						
Recreación, Cultura y Otras Manifestaciones Sociales						
Educación						
Protección Social						
Otros Asuntos Sociales						
Desarrollo Económico						
Asuntos Económicos, Comerciales y Laborales en General						
Agropecuaria, Silvicultura, Pesca y Caza						
Combustibles y Energía						
Minería, Manufacturas y Construcción						
Transporte						
Comunicaciones						
Turismo						
Ciencia, Tecnología e Innovación						
Otras Industrias y Otros Asuntos Económicos						
Otras No Clasificadas en Funciones Anteriores						
Transacciones de la Deuda Pública / Costo Financiero de la Deuda						
Transferencias, Participaciones y Aportaciones Entre Diferentes Niveles y Ordenes de Gobierno						
Saneamiento del Sistema Financiero						
Adeudos de Ejercicios Fiscales Anteriores						
<b>GASTO ETIQUETADO</b>						
Gobierno						
Legislación						
Justicia						
Coordinación de la Política de Gobierno						
Relaciones Exteriores						
Asuntos Financieros y Hacendarios						
Seguridad Nacional						
Asuntos de Orden Público y de Seguridad Interior						
Otros Servicios Generales						
Desarrollo Social						
Protección Ambiental						
Vivienda y Servicios a la Comunidad						
Salud						
Recreación, Cultura y Otras Manifestaciones Sociales						
Educación						
Protección Social						
Otros Asuntos Sociales						
Desarrollo Económico						
Asuntos Económicos, Comerciales y Laborales en General						
Agropecuaria, Silvicultura, Pesca y Caza						
Combustibles y Energía						
Minería, Manufacturas y Construcción						
Transporte						
Comunicaciones						
Turismo						
Ciencia, Tecnología e Innovación						
Otras Industrias y Otros Asuntos Económicos						
Otras No Clasificadas en Funciones Anteriores						
Transacciones de la Deuda Pública / Costo Financiero de la Deuda						
Transferencias, Participaciones y Aportaciones Entre Diferentes Niveles y Ordenes de Gobierno						
Saneamiento del Sistema Financiero						
Adeudos de Ejercicios Fiscales Anteriores						
<b>Total de Egresos</b>	<b>648,433,118</b>	<b>(17,702,705)</b>	<b>630,730,413</b>	<b>592,930,579</b>	<b>577,743,805</b>	<b>37,799,833</b>
  						
SUBDIRECTOR DE PLANEACIÓN, PROGRAMACIÓN Y PRESUPUESTO LIC. CESAR BALDOMERO HERNÁNDEZ GONZÁLEZ	DIRECTORA DE PLANEACIÓN Y RECURSOS FINANCIEROS MTRA. MÓNICA CHALCHYL GARCÍA		SECRETARIO ADMINISTRATIVO LIC. CESAR ALBERTO HOYOS RODRIGUEZ			


Formato6C



INSTITUTO ELECTORAL DE LA CIUDAD DE MÉXICO  
 Estado Analítico del Ejercicio del Presupuesto de Egresos Detallado - LDF  
 6d Clasificación de Servicios Personales por Categoría  
 Del 1 de enero al 31 de junio de 2023  
 (PESOS)

CONCEPTO	EGRESO APROBADO	EGRESO AMPLIACIONES/REDUCCIONES	EGRESO MODIFICADO	EGRESO DEVENGADO	EGRESO PAGADO	SUBEJERCICIO
<b>GASTO NO ETIQUETADO</b>						
Personal Administrativo y de Servicio Público	281,053,004	(1,126,052)	279,926,952	265,773,170	253,909,751.02	14,153,782
Magisterio						
Servicios de Salud						
Personal Administrativo						
Personal Médico, Paramédico y Afín						
Seguridad Pública						
Gastos Asoc. a la Implemt. de Nvas. Leves Fed. o Ref. de las Mismas						
Nombre del Programa o Ley 1						
Nombre del Programa o Ley 2						
Sentencias Laborales Definitivas						
<b>GASTO ETIQUETADO</b>						
Personal Administrativo y de Servicio Público						
Magisterio						
Servicios de Salud						
Personal Administrativo						
Personal Médico, Paramédico y Afín						
Seguridad Pública						
Gastos Asoc. a la Implemt. de Nvas. Leves Fed. o Ref. de las Mismas						
Nombre del Programa o Ley 1						
Nombre del Programa o Ley 2						
Sentencias Laborales Definitivas						
<b>TOTAL DEL GASTO EN SERVICIOS PERSONALES</b>	<b>281.053.004</b>	<b>(1.126.052)</b>	<b>279.926.952</b>	<b>265.773.170</b>	<b>253.909.751</b>	<b>14.153.782</b>

SUBDIRECTOR DE PLANEACIÓN, PROGRAMACIÓN Y PRESUPUESTO  
  
 LCP CÉSAR BALDOMERO HERNÁNDEZ GONZÁLEZ

DIRECTORA DE PLANEACIÓN Y RECURSOS FINANCIEROS  
  
 MTRA. MÓNICA CHALCHY GARCÍA


SECRETARIO ADMINISTRATIVO  
  
 LIC. CÉSAR ALBERTO HOYO RODRÍGUEZ

Formato6D




ESTADOS PRESUPUESTARIOS  
INSTITUTO ELECTORAL DE LA CIUDAD DE MÉXICO  
ESTADO ANALÍTICO DEL EJERCICIO DEL PRESUPUESTO DE EGRESOS CLASIFICACIÓN ECONÓMICA (POR TIPO DE GASTO)  
Del 1 de enero al 31 de junio de 2023  
(CIFRAS A PESOS)

CONCEPTO	EGRESO	EGRESO	EGRESO	EGRESO	EGRESO	SUBEJERCICIO
	APROBADO	AMPLIACIONES / REDUCCIONES	MODIFICADO	DEVENGADO	PAGADO	
GASTO CORRIENTE	648,252,232	(17,521,819)	630,730,413	592,930,579	577,743,805	37,799,833
GASTO DE CAPITAL	180,886	(180,886)				
AMORTIZACIÓN DE LA DEUDA Y DISMINUCIÓN DE PASIVOS						
PENSIONES Y JUBILACIONES						
PARTICIPACIONES						
<b>TOTAL DEL GASTO</b>	<b>648,433,118</b>	<b>(17,702,705)</b>	<b>630,730,413</b>	<b>592,930,579</b>	<b>577,743,805</b>	<b>37,799,833</b>

SUBDIRECTOR DE PLANEACIÓN  
PROGRAMACIÓN Y PRESUPUESTO  
  
LCP CÉSAR BALDOMERO HERNÁNDEZ  
GONZÁLEZ

DIRECTORA DE PLANEACIÓN Y RECURSOS  
FINANCIEROS  
  
MTRA. MÓNICA CHALCHY GARCÍA

SECRETARIO ADMINISTRATIVO  
  
LIC. CÉSAR ALBERTO RODRÍGUEZ





ESTADOS PRESUPUESTARIOS  
 INSTITUTO ELECTORAL DE LA CIUDAD DE MÉXICO  
 ENDEUDAMIENTO NETO  
 Del 1 de enero al 31 de junio de 2023  
 (CIFRAS A PESOS)

IDENTIFICACIÓN DE CRÉDITO O INSTRUMENTO	CONTRATACIÓN	AMORTIZACIÓN	ENDEUDAMIENTO
CRÉDITOS BANCARIOS	/ COLOCACIÓN		NETO
<h1>NO APLICA</h1>			
<b>Total de Créditos Bancarios</b>			

OTROS INSTRUMENTOS DE DEUDA			
<h1>NO APLICA</h1>			
<b>Total Otros Instrumentos de Deuda</b>			

<b>Total</b>			
--------------	--	--	--

SUBDIRECTOR DE PLANEACIÓN PROGRAMACIÓN Y PRESUPUESTO

LCP CÉSAR BALDOMERO HERNÁNDEZ GONZÁLEZ

DIRECTORA DE PLANEACIÓN Y RECURSOS FINANCIEROS

MTRA. MÓNICA CHALCHY GARCÍA

SECRETARIO ADMINISTRATIVO

LIC. CÉSAR ALBERTO HOYO RODRÍGUEZ



ESTADOS PRESUPUESTARIOS  
INSTITUTO ELECTORAL DE LA CIUDAD DE M ÉXICO  
INTERESES DE LA DEUDA  
Del 1 de enero al 31 de junio de 2023  
(CIFRAS A PESOS)

IDENTIFICACIÓN DE CRÉDITO O INSTRUMENTO  
CRÉDITOS BANCARIOS

DEVENGADO

PAGADO

**NO APLICA**

Total de Intereses de Créditos Bancarios

OTROS INSTRUMENTOS DE DEUDA

**NO APLICA**

Total de Intereses de Otros Instrumentos de Deuda

Total

SUBDIRECTOR DE PLANEACIÓN PROGRAMACIÓN Y  
PRESUPUESTO

LCP CÉSAR BALDOMERO HERNÁNDEZ GONZÁLEZ

EP-07

DIRECTORA DE PLANEACIÓN Y RECURSOS  
FINANCIEROS

MTRA. MÓNICA CHALCHY GARCÍA

SECRETARIO ADMINISTRATIVO

LIC. CÉSAR ALBERTO HOYO  
RODRÍGUEZ





ESTADOS PRESUPUESTARIOS  
 INSTITUTO ELECTORAL DE LA CIUDAD DE MÉXICO  
 ESTADO ANALÍTICO DE INGRESOS  
 Del 1 de enero al 31 de junio de 2023  
 (CIFRAS A PESOS)

RUBRO DE INGRESOS	INGRESO	INGRESO	INGRESO	INGRESO	INGRESO	DIFERENCIA
	ESTIMADO	AMPLIACIONES / REDUCCIONES	MODIFICADO	DEVENGADO	RECAUDADO	
IMPUESTOS						
CUOTAS Y APORTACIONES DE SEGURIDAD SOCIAL						
CONTRIBUCIONES DE MEJORAS						
DERECHOS						
PRODUCTOS						
Corriente						
Capital						
APROVECHAMIENTOS						
Corriente						
Capital						
INGRESOS POR VENTAS DE BIENES Y SERVICIOS		21,341,775	21,341,775	21,341,775	21,341,775	21,341,775
PARTICIPACIONES Y APORTACIONES						
TRANSFERENCIAS, ASIGNACIONES, SUBSIDIOS Y OTRAS AYUDAS	648,433,118		648,433,118	648,433,118	648,433,118	
INGRESOS DERIVADOS DE FINANCIAMIENTO NETO						
<b>TOTAL</b>	<b>648,433,118</b>	<b>21,341,775</b>	<b>669,774,893</b>	<b>669,774,893</b>	<b>669,774,893</b>	<b>21,341,775</b>
					<b>INGRESOS EXCEDENTES</b>	<b>21,341,775</b>

ESTADO ANALÍTICO DE INGRESOS POR FUENTE DE FINANCIAMIENTO	INGRESO	AMPLIACIONES /	INGRESO	INGRESO	INGRESO	DIFERENCIA
	ESTIMADO	REDUCCIONES	MODIFICADO	DEVENGADO	RECAUDADO	
INGRESOS DEL GOBIERNO						
IMPUESTOS						
CONTRIBUCIONES DE MEJORAS						
DERECHOS						
PRODUCTOS						
Corriente						
Capital						
APROVECHAMIENTOS						
Corriente						
Capital						
PARTICIPACIONES Y APORTACIONES						
TRANSFERENCIAS, ASIGNACIONES, SUBSIDIOS Y OTRAS AYUDAS						
INGRESOS DE ORGANISMOS Y EMPRESAS	648,433,118	21,341,775	669,774,893	669,774,893	669,774,893	21,341,775
CUOTAS Y APORTACIONES DE SEGURIDAD SOCIAL						
INGRESOS POR VENTAS DE BIENES Y SERVICIOS		21,341,775	21,341,775	21,341,775	21,341,775	21,341,775
TRANSFERENCIAS, ASIGNACIONES, SUBSIDIOS Y OTRAS AYUDAS	648,433,118		648,433,118	648,433,118	648,433,118	
INGRESOS DERIVADOS DE FINANCIAMIENTO	0	0	0	0	0	
INGRESOS DERIVADOS DE FINANCIAMIENTOS						
<b>TOTAL</b>	<b>648,433,118</b>	<b>21,341,775</b>	<b>669,774,893</b>	<b>669,774,893</b>	<b>669,774,893</b>	<b>21,341,775</b>
					<b>INGRESOS EXCEDENTES</b>	<b>21,341,775</b>

SUBDIRECTOR DE PLANEACIÓN, PROGRAMACIÓN Y PRESUPUESTO

LCP CÉSAR BALDOMERO HERNÁNDEZ GONZÁLEZ

DIRECTORA DE PLANEACIÓN Y RECURSOS FINANCIEROS

MTRA. MÓNICA CHALCHY GARCÍA

SECRETARIO ADMINISTRATIVO

LIC. CÉSAR ALBERTO HOYO RODRÍGUEZ





ESTADOS PRESUPUESTARIOS  
 INSTITUTO ELECTORAL DE LA CIUDAD DE MÉXICO  
 GASTO POR CATEGORÍA PROGRAMÁTICA  
 Del 1 de enero al 31 de junio de 2023  
 (CIFRAS A PESOS)

CONCEPTO	EGRESO	AMPLIACIONES	EGRESO	EGRESO	EGRESO	SUB EJERCICIO
	APROBADO	REDUCCIONES	MODIFICADO	DEVENGADO	PAGADO	

PROGRAMAS

Subsidios: Sector Social y Privado o Entidades Federativas y Municipios

Sujetos a Reglas de Operación  
 Otros Subsidios

Desempeño de las Funciones

Prestación de Servicios Públicos  
 Provisión de Bienes Públicos  
 Planeación, Seguimiento y Evaluación de Políticas Públicas  
 Promoción y Fomento  
 Regulación y Supervisión  
 Funciones de las Fuerzas Armadas (Únicamente Gobierno Federal)  
 Específicos  
 Proyectos de Inversión

Administrativos y de Apoyo

Apoyo al Proceso Presupuestario y para mejorar la Eficiencia Institucional  
 Apoyo a la Función Pública y al Mejoramiento de la Gestión  
 Operaciones Ajenas

Compromisos

Obligaciones de Cumplimiento de Resolución Jurisdiccional  
 Desastres Naturales

Obligaciones

Pensiones y Jubilaciones  
 Aportaciones a la Seguridad Social  
 Aportaciones a Fondos de Estabilización  
 Aportaciones a Fondos de Inversión y Reestructura de Pensiones

Programas de Gasto Federalizado (Gobierno Federal)

Gasto Federalizado

PARTICIPACIONES A ENTIDADES FEDERATIVAS Y MUNICIPIOS

COSTO FINANCIERO, DEUDA O APOYOS A DEUDORES Y AHORRADORES DE LA BANCA

ADEUDOS DE EJERCICIOS FISCALES ANTERIORES

**NO APLICA**

TOTAL DEL GASTO

SUBDIRECTOR DE PLANEACIÓN PROGRAMACIÓN Y PRESUPUESTO

LCP CÉSAR BALDOMERO HERNÁNDEZ GONZÁLEZ

DIRECTORA DE PLANEACIÓN Y RECURSOS FINANCIEROS

MTRA. MONICA CHALCHY GARCÍA

SECRETARIO ADMINISTRATIVO

LIC. CÉSAR ALBERTO HOYO RODRIGUEZ