



CONSEJO DE EVALUACIÓN DE LA CIUDAD DE MÉXICO  
SECRETARÍA EJECUTIVA

Ciudad de México, 09 de octubre de 2023  
CECDMX/P/SE/532/2023  
Asunto: Informe Avance Trimestral.


GERARDO ALMONTE LÓPEZ  
DIRECTOR GENERAL DE ARMONIZACIÓN CONTABLE Y RENDICION DE CUENTAS  
DE LA SECRETARÍA DE ADMINISTRACIÓN Y FINANZAS  
P R E S E N T E


En atención al oficio número SAF/SE/DGACyRC/3693/2023, en el cual solicita se dé cumplimiento al Informe de Avance Trimestral del tercer trimestre del ejercicio fiscal 2023 y se remita al correo electrónico [informe.trimestral.dgacrc@gmail.com](mailto:informe.trimestral.dgacrc@gmail.com).

Sobre el particular, me permito enviar de manera electrónica en formato Excel y PDF debidamente firmado y rubricado el Informe de Avance Trimestral al periodo de enero - septiembre del 42A000 Consejo de Evaluación de la Ciudad de México.

Sin otro particular, aprovecho para enviarle un cordial saludo.

ATENTAMENTE

  
GUILLERMO JIMÉNEZ MELGAREJO  
SECRETARIO EJECUTIVO



C.c.p.: Dra. Araceli Damián González.- Consejera Presidenta del Consejo de Evaluación de la Ciudad de México.- [adamiang@cdmx.gob.mx](mailto:adamiang@cdmx.gob.mx)  
Mtra. Ximena Bustamante Morales.- Directora de Administración y Finanzas del Consejo de Evaluación de la Ciudad de México.- [xbustamantem@cdmx.gob.mx](mailto:xbustamantem@cdmx.gob.mx)  
Mtro. César Silva Mejía.- Titular del Órgano Interno de Control del Consejo de Evaluación de la Ciudad de México.- [csilvam@cdmx.gob.mx](mailto:csilvam@cdmx.gob.mx)



GOBIERNO DE LA  
CIUDAD DE MÉXICO

SECRETARÍA DE  
ADMINISTRACIÓN Y FINANZAS

INFORME DE AVANCE TRIMESTRAL  
ENERO-SEPTIEMBRE 2023

42 A000 CONSEJO DE EVALUACIÓN DE LA CIUDAD DE MÉXICO

INFORME DE AVANCE TRIMESTRAL  
ENERO- SEPTIEMBRE 2023

Titular:

  
\_\_\_\_\_  
MTRO. GUILLERMO JIMÉNEZ MELGAREJO  
SECRETARIO EJECUTIVO

Responsable:

  
\_\_\_\_\_  
MTRA. XIMENA BUSTAMANTE MORALES  
DIRECTORA DE ADMINISTRACIÓN Y FINANZAS




MATRIZ DE CONTROL DEL INFORME DE AVANCE TRIMESTRAL

Unidad Responsable del Gasto:	42 A000 CONSEJO DE EVALUACIÓN DE LA CIUDAD DE MÉXICO
Periodo:	ENERO-SEPTIEMBRE
Fecha de Elaboración:	04 DE OCTUBRE 2023

FORMATO	NOMBRE 4)	ENTREGABLE 5)				OBSERVACION 6)
		FORMATOS FÍSICOS		MEDIO MAGNÉTICO		
		APLICA	NO APLICA	EXCEL	PDF	
RESUMEN EJECUTIVO	RESUMEN EJECUTIVO DEL INFORME DE AVANCE TRIMESTRAL	X		X	X	
IPRF	INGRESOS POR RUBRO DE FINANCIAMIENTO	X		X	X	
EPCE	EJERCICIO PRESUPUESTAL EN CLASIFICACIÓN ECONÓMICA	X		X	X	
EPCF	EJERCICIO PRESUPUESTAL EN CLASIFICACIÓN FUNCIONAL	X		X	X	
EPPCP	EVOLUCIÓN PROGRAMÁTICO-PRESUPUESTAL POR CATEGORÍA PROGRAMÁTICA	X		X	X	
APP-RF	AVANCE PROGRAMÁTICO-PRESUPUESTAL DE ACCIONES FINANCIADAS CON RECURSOS DE ORIGEN FEDERAL		X	X		
PPI	PROGRAMAS Y PROYECTOS DE INVERSIÓN	X		X	X	
IAPP	INDICADORES ASOCIADOS A PROGRAMAS PRESUPUESTARIOS	X		X	X	
ADS-1	AYUDAS, DONATIVOS Y SUBSIDIOS		X	X		
ADS-2	AYUDAS, DONATIVOS Y SUBSIDIOS A FIDEICOMISOS		X	X		
FIC	FIDEICOMISOS CONSTITUIDOS		X	X		
REA-1	REMANENTES DE EJERCICIOS ANTERIORES	X		X	X	
REA-2	REINTEGROS DEL EJERCICIO ANTERIOR		X	X		
ADPR-1	ADECUACIONES PRESUPUESTALES POR CAPÍTULO DE GASTO	X		X	X	
ADPR-2	ADECUACIONES PRESUPUESTALES POR PROYECTOS, ACCIONES O PROGRAMAS	X		X	X	
R-RAMA	RECURSOS RESULTADOS DE LA APLICACIÓN DE MEDIDAS DE AUSTERIDAD	X		X	X	

Formato para el control interno de la DEFIIC

Titular:

  
MTRO. GUILLERMO MÉNDEZ MURGAREJO  
SECRETARÍA EJECUTIVA

Responsable:

  
MARÍA XIMENA GUZMÁN MORALES  
DIRECTORA DE ADMINISTRACIÓN Y FINANZAS



## RESUMEN EJECUTIVO

### INFORME DE AVANCE TRIMESTRAL

Unidad Responsable del Gasto:	42 A000 CONSEJO DE EVALUACIÓN DE LA CIUDAD DE MÉXICO
Período:	ENERO-SEPTIEMBRE
Fecha de Elaboración:	04/10/2023

DESCRIPCIÓN	IMPORTE	EXPLICACIÓN
1.- Explicación general a las variaciones del presupuesto programado respecto al ejercido al periodo	(2,273,900.88)	La variación obedece a que existen recursos programados no ejercidos por concepto de las Evaluaciones Externas para el ejercicio 2023, que se encuentran en proceso de elaboración. así como a las economías generadas por una plaza de estructura vacante y recursos no ejercidos por concepto de servicio de vigilancia y seguros, que se ejercen a mes vencido, una vez que se cuente con las facturas correspondientes. Asimismo, se muestra disponibilidad de recursos por concepto de mantenimiento de inmuebles y de equipo de transporte que a la fecha no ha sido necesario ejercer pero que se provisionan a fin de tener recursos para afrontar imprevistos y se ejerceran conforme a las necesidades del Consejo. Se programaron recursos para realizar la transferencia al Sistema Local Anticorrupción de la Ciudad de México , lo cual no se pudo realizar en el presente trimestre debido a que no se ha recibido la información de datos bancarios de la cuenta del Sistema Local Anticorrupción, en la que se destinaran dichos recursos y por último existen recursos destinados a la adquisición de equipos de respaldo de energía eléctrica que se encuentran en proceso de solicitud de adhesión ante la Dirección General de de Recursos Materiales y Servicios Generales.
2.- Principales acciones realizadas durante el periodo	15,600,679.58	Se aprobaron los Lineamientos para la evaluación interna 2023 de los programas sociales de la Ciudad de México .- Se impartieron dos talleres para la elaboración de las evaluaciones internas 2023 de programas sociales de la Ciudad de México en formato virtual, asistieron un total de 103 funcionarias y funcionarios, 41 de las entidades del Gobierno de la Ciudad de México y 62 pertenecientes a las alcaldías, Se elaboró el Programa de capacitación interno 2023. 3.- Se organizó y realizó, el 1º de junio, la Mesa Redonda "Cultura de la evaluación a nivel subnacional: modelos institucionales y uso de la evaluación" dentro de la Semana de la evaluación, LOCAL 2023, a la que asistieron 61 personas. se dió Atención a los comentarios de las personas consejeras sobre el estudio "Indicadores para la medición de la victimización, la percepción y la valoración del desempeño institucional en seguridad en la Ciudad de México, 2018-2022", Preparación y presentación del "Taller Introductorio a los Sistemas de Información Geográfica " dentro del programa de capacitación interna del Consejo , Elaboración de la propuesta del Boletín trimestral del Consejo de Evaluación de la Ciudad de México con el tema "Hogares unipersonales en la Ciudad de México" , Elaboración de diversos indicadores sobre educación por medio de datos del Censo 2020, Se llevó a cabo y se publicó en la página oficial del Consejo el documento Metodología de ajuste de los datos del ingreso de los hogares de las Encuestas Nacionales de Ingresos y Gastos de los Hogares a Cuentas Nacionales, 2023.- Se llevó a cabo y publicaron en la página oficial del Consejo los anexos del Ajuste a Cuentas Nacionales (2016, 2018 y 2020). se dió atención a 98 solicitudes de información pública, se realizan las adquisiciones de materiales y servicios conforme al Programa Anual de Adquisiciones, Arrendamientos y Prestación de Servicios 2023, así como las acciones para cumplir con el pago de los servicios básicos, arrendamiento, seguros, impuestos, vigilancia, además de los pagos al personal de estructura y de honorarios asimilables.



# RESUMEN EJECUTIVO

## INFORME DE AVANCE TRIMESTRAL

Unidad Responsable del Gasto:	42 A000 CONSEJO DE EVALUACIÓN DE LA CIUDAD DE MÉXICO
Período:	ENERO-SEPTIEMBRE
Fecha de Elaboración:	04/10/2023

DESCRIPCIÓN	IMPORTE	EXPLICACIÓN
3.- Explicación general a las acciones realizadas con recurso de origen federal.	0.00	EL Consejo de Evaluación de la Ciudad de México no recibe recursos de origen federal.

Formato para el control interno de la DEIRC

Elaboró: \_\_\_\_\_  
 ÁNGEL ADRIÁN JIMÉNEZ GONZÁLEZ  
 RESPONSABLE DE RECURSOS FINANCIEROS PRESUPUESTALES

Autorizó 9): \_\_\_\_\_  
 MIRA YIMENA BUSTAMANTE MORALES  
 DIRECTORA DE ADMINISTRACIÓN Y FINANZAS



IPRF INGRESOS POR RUBRO DE FINANCIAMIENTO

Unidad Responsable de Gasto:	42 A000 CONSEJO DE EVALUACIÓN DE LA CIUDAD DE MÉXICO
Período:	ENERO-SEPTIEMBRE

RUBRO DE INGRESOS (3)	INGRESOS (Pesos con dos decimales)		IMPORTE DE LA VARIACIÓN (6)=5-4	EXPLICACIONES A LAS VARIACIONES (7)
	ESTIMADOS (4)	CAPTADOS (5)		
INGRESOS POR VENTA DE BIENES Y SERVICIOS Y OTROS INGRESOS	360,345.70	360,345.70	-	No existe variación los recursos asignados al periodo fueron captados e incorporados al presupuesto de egresos 2023 en su totalidad.
Ingresos Diversos	360,345.70	360,345.70	-	
Intereses cuenta productiva	360,065.95	360,065.95	-	
Otros ingresos	279.75	279.75	-	
TRANSFERENCIAS, ASIGNACIONES, SUBSIDIOS Y OTRAS AYUDAS LOCALES	14,256,166.00	14,256,165.00	- 1.00	No existe variación, los recursos asignados al periodo fueron captados en su totalidad.
- CORRIENTES	14,256,166.00	14,256,165.00	- 1.00	
- CAPITAL	-	-	-	
TRANSFERENCIAS, ASIGNACIONES, SUBSIDIOS Y OTRAS AYUDAS FEDERALES	-	-	-	
- CORRIENTES	-	-	-	
- CAPITAL	-	-	-	
REMANENTES DE EJERCICIOS ANTERIORES	3,258,068.76	3,258,068.76	-	No existe variación los recursos asignados al periodo fueron captados e incorporados al presupuesto de egresos 2023 en su totalidad.
Remanentes de recursos fiscales	3,258,068.76	3,258,068.76	-	
<b>TOTAL URG (8)</b>	<b>17,874,580.46</b>	<b>17,874,579.46</b>	<b>- 1.00</b>	



EPCE EJERCICIO PRESUPUESTAL EN CLASIFICACIÓN ECONÓMICA

Unidad Responsable de Gasto:	42 A000 CONSEJO DE EVALUACIÓN DE LA CIUDAD DE MÉXICO
Período:	ENERO-SEPTIEMBRE

CAP (3)	PRESUPUESTO (Pesos con dos decimales)							VARIACIÓN		A) EXPLICACIÓN A LAS VARIACIONES DEL PRESUPUESTO DEVENGADO RESPECTO DEL PROGRAMADO
	APROBADO (4)	MODIFICADO (5)	PROGRAMADO (6)	COMPROMETIDO (7)	DEVENGADO (8)	EJERCIDO (9)	PAGADO (10)	(11)=8-6	(12)=9-8	B) EXPLICACIÓN A LAS VARIACIONES DEL PRESUPUESTO EJERCIDO RESPECTO AL DEVENGADO
<b>TOTAL GASTO CORRIENTE</b>	21,505,536.00	25,123,950.46	17,849,580.46	24,731,610.23	15,666,851.02	15,600,679.58	15,600,679.58	-2,182,729.44	-66,171.44	
1000	17,867,425.00	19,911,226.94	14,200,240.16	19,806,296.15	13,673,728.68	13,616,417.02	13,616,417.02	-526,511.48	-57,311.66	A) La variación obedece a que existen recursos programados no ejercidos por concepto de las Aportaciones de Seguridad Social, Aportaciones para vivienda y aportaciones para el Fondo de Ahorro que se pagan a mes vencido, influye en la variación los recursos no ejercidos por la existencia de una plaza de estructura vacante. B) la variación obedece a que existen dos finiquitos laborales no cobrados aún por los empleados que dejaron de laboral en el Consejo de Evaluación
2000	58,073.00	49,076.19	35,126.19	17,738.55	16,689.75	16,689.75	16,689.75	-18,436.44	0.00	A) La variación se debe a que existen recursos programados por concepto de material de oficina, adquisición de papel bond, de limpieza y material eléctrico que se ejercerán conforme a las necesidades de operación del Consejo, así mismo existen recursos programados por concepto de accesorios menores de equipo de computo que no se ejercieran. B) No existe variación por lo cual no se justifica
3000	3,540,940.00	5,124,549.33	3,575,116.11	4,907,575.53	1,976,432.59	1,967,572.81	1,967,572.81	-1,598,683.52	-8,859.78	A) La variación obedece a que se incorporaron al presupuesto de egresos 2023 los recursos remanentes del ejercicio 2022, a fin de dar suficiencia y llevar a cabo el Programa de Evaluaciones Externas para el B) La variación de debe a que existen retenciones de ISR por concepto de arrendamiento pendientes de enterar al SAT
4000	39,098.00	39,098.00	39,098.00	0.00	0.00	0.00	0.00	-39,098.00	0.00	La variación obedece a que existen recursos programados para realizar la transferencia para el Sistema Local Anticorrupción, una vez que dicho Ente proporcione la información de la cuenta bancaria a la que B) (14)
<b>TOTAL GASTO DE CAPITAL</b>	25,000.00	25,000.00	25,000.00	0.00	0.00	0.00	0.00	-25,000.00	0.00	
5000	25,000.00	25,000.00	25,000.00	0.00	0.00	0.00	0.00	-25,000.00	0.00	A) La variación obedece a que los recursos destinados a la adquisición de mobiliario para sustituir los que se encuentran en mal estado en diferentes áreas del Consejo, no se han ejercido debido a que las cotizaciones recibidas excedieron el importe de la suficiencia presupuestal, por lo que suspendió temporalmente esa adquisición y se realizó afectación presupuestaria compensada a fin de transferir los recursos a la partida 5151 y estar en posibilidades de adquirir 14 No Break, a través de la adhesión a la compra consolidada de la Dirección General de Recursos Materiales y Servicios Generales. B) (14)
6000								0.00	0.00	A) (13) B) (14)
7000								0.00	0.00	A) (13) B) (14)
<b>TOTAL URG (15)</b>	21,530,536.00	25,148,950.46	17,874,580.46	24,731,610.23	15,666,851.02	15,600,679.58	15,600,679.58	-2,172,614.00	-66,171.44	



EPCF EJERCICIO PRESUPUESTAL EN CLASIFICACIÓN FUNCIONAL

Unidad Responsable de Gasto:

42 A000 CONSEJO DE EVALUACIÓN DE LA CIUDAD DE MÉXICO

Periodo:

ENERO-SEPTIEMBRE

FI (3)	F (3)	SF (3)	DENOMINACIÓN (3)	PRESUPUESTO (Pesos con dos decimales)						VARIACIÓN		
				APROBADO (4)	MODIFICADO (5)	PROGRAMADO (6)	COMPROMETIDO (7)	DEVENGADO (8)	EJERCIDO (9)	PAGADO (10)	(11)=3-6	(12)=9-6
1	3	4	GOBIERNO	21,530,536.00	25,148,950.46	17,874,580.46	24,731,610.23	15,666,851.02	15,600,679.58	15,600,679.58	(2,207,729.44)	(2,273,900.88)
			Coordinación de la Política de Gobierno	21,530,536.00	25,148,950.46	17,874,580.46	24,731,610.23	15,666,851.02	15,600,679.58	15,600,679.58	(2,207,729.44)	(2,273,900.88)
			Función Pública	21,530,536.00	25,148,950.46	17,874,580.46	24,731,610.23	15,666,851.02	15,600,679.58	15,600,679.58	(2,207,729.44)	(2,273,900.88)
			TOTAL URG (13)	21,530,536.00	25,148,950.46	17,874,580.46	24,731,610.23	15,666,851.02	15,600,679.58	15,600,679.58	(2,207,729.44)	(2,273,900.88)





EPPCP EVOLUCIÓN PROGRAMÁTICO-PRESUPUESTAL POR CATEGORÍA PROGRAMÁTICA

Unidad Responsable de Gasto:				42 A000 CONSEJO DE EVALUACIÓN DE LA CIUDAD DE MÉXICO		
Período:				ENERO-SEPTIEMBRE		
FI (3)	F (3)	SF (3)	PP (3)	DENOMINACIÓN (3)		UNIDAD DE MEDIDA (3)
1	3	4	R003	MINISTERIO PARA ÓRGANOS AUTÓNOMOS Y DE GOBIERNO		ACCIÓN PERMANENTE

METAS				PRESUPUESTO (Pesos con dos decimales)								
ORIGINAL (4)	PROGRAMADA (5)	ALCANZADA (6)	ICMPP (%) (7)=(6/5)*100	APROBADO (8)	MODIFICADO (9)	PROGRAMADO (10)	CONPROMETIDO (11)	DEVENGADO (12)	EJERCIDO (13)	PAGADO (14)	(CPPP (%)) (15)=(12/10)*100	(IARCM (%)) (16)=(7/15)*100
1	0.5	0.5	100	21,530,536.00	25,148,950.46	17,874,580.46	24,731,610.23	15,666,851.02	15,600,679.58	15,600,679.58	87.65	114.09

**Objetivo:**  
De acuerdo con el Programa Operativo Anual y el Programa Anual de Trabajo del Consejo, se establecieron los siguientes objetivos institucionales para el ejercicio 2023.

1. Evaluaciones externas y seguimiento de recomendaciones
2. Medición de la pobreza, la desigualdad y el desarrollo social
3. Elaboración de documentos de investigación, indicadores e información
4. Evaluaciones internas

**Acciones Realizadas:**  
SECRETARÍA EJECUTIVA

**Actividad 1. Evaluación externa y seguimiento a las observaciones y recomendaciones**  
I.- Se elaboró, aprobó y publicó en Gaceta oficial de la Ciudad de México el Programa Anual de Evaluaciones 2023, en el cual quedaron las siguientes evaluaciones a realizar: 1. Evaluación de impactos percibidos de proyectos de intervención urbana (2019-2023); 2. Evaluación diagnóstica y de diseño del sistema de cuidados en la Ciudad de México (2023); 3. Evaluación de impacto del Programa Ciudad Solar (2023); II.- Se recibió y aprobó con observaciones y cambios el Segundo Informe parcial de la Evaluación de la política de movilidad de la Ciudad de México 2018 - 2022; III.- Se recibió y aprobó el Segundo Informe parcial del Proyecto de Investigación sobre la política ambiental de la Ciudad de México (2018-2022) y IV.- Se elaboraron los Términos de referencia y los documentos siguientes: - TDR de la Evaluación de Impacto de Ciudad Solar; - TDR Encuesta sobre condiciones sociales 2023; - Plan de trabajo para la Evaluación de impactos percibidos de proyectos de intervención urbana (2019-2023); - Protocolo para la evaluación de cuidados. V.- Seguimiento de Observaciones • Organización de 2ª Sesión del Comité de Vivienda • Seguimiento de Observaciones de Vivienda. VI.- Seguimiento de Recomendaciones: • Elaboración y envío del Dictamen de Recomendaciones de la Evaluación de Vivienda 2021; • Elaboración y aprobación de un Dictamen de cumplimiento total de Recomendación de la DAVM-2019/08. • Celebración de tres sesiones de trabajo para asesorar en el cumplimiento de recomendaciones con DIF-CDMX; SEMUJERES y FIBE. VII.- Se revisaron y aprobaron los primeros Informes parciales de la evaluación de impactos percibidos de proyectos de intervención urbana y del programa ciudad solar.

**Actividad 2. Evaluación interna:** Se elaboraron los Lineamientos para la realización de las evaluaciones internas que incluyen las encuestas de satisfacción de los usuarios. I.- Se aprobaron los Lineamientos para la evaluación interna 2023 de los programas sociales de la Ciudad de México operados por los entes de la Administración Pública y Alcaldías y se publicaron en la Gaceta Oficial el 09 de mayo de 2023 y en la página del Evaluá 11.- Se impartieron dos talleres para la elaboración de las evaluaciones internas 2023 de programas sociales de la Ciudad de México en formato virtual, asistieron un total de 103 funcionarias y funcionarios, 41 de las entidades del Gobierno de la Ciudad de México y 62 pertenecientes a las alcaldías III.- Se elaboraron los términos de referencia y se contrató la realización de una encuesta sobre las condiciones sociales en la Ciudad de México, que permitirá atender la atribución de evaluación macrosocial prevista en la Ley de Evaluación. VI.- Se revisan, fortalecen y aprueban un aproximado de 154 acciones sociales de alcaldías de la Ciudad de México y del gobierno central.

**Actividad 3. Acciones sociales:** 1.- Se han recibido 56 solicitudes de dictaminación de acciones sociales, mismas que se han dictaminado y de las cuales 49 pertenecen a las Alcaldías y 7 a diversas instancias del gobierno central. 11.- En el periodo de este informe, se dictaminaron 66 acciones sociales. 111.- Se realizó un Taller para la elaboración y programación de acciones sociales 2023

**Actividad 4. Otras actividades administrativas:** 1.- Se elaboró y aprobó el Programa de capacitación a personas enlaces de la administración pública y alcaldías 2023. 2.- Se elaboró el Programa de capacitación interno 2023. 3.- Se organizó y realizó, el 1º de junio, la Mesa Redonda "Cultura de la evaluación a nivel subnacional: modelos institucionales y uso de la evaluación" dentro de la Semana de la evaluación, gLOCAL 2023, a la que asistieron 61 personas. 3.- El Consejo se encuentra en fase final de revisión de las evaluaciones, sobre medio ambiente, salud mental y movilidad, que pronto serán publicadas.

**DIRECCIÓN DE INVESTIGACIÓN**

**Actividad 1. Finalización del estudio "Indicadores para la medición de la victimización, la percepción y la valoración del desempeño institucional en seguridad en la Ciudad de México, 2018-2022",** este documento se encuentra en revisión por parte de la Dra. Araceli Damián González, Consejera Presidenta), en el periodo abril-Junio se dió Atención a los comentarios de las personas consejeras sobre el estudio "Indicadores para la medición de la victimización, la percepción y la valoración del desempeño institucional en seguridad en la Ciudad de México, 2018-2022".

**Actividad 2. Diseño y estimación de indicadores para la infografía publicada por el Consejo de Evaluación, en sus redes sociales, en el marco de la conmemoración por el Día Internacional de la Mujer (8 de marzo).** <https://twitter.com/EvaluCDMX/status/1633515480127348744?ts=20> 2.- Preparación y presentación del "Taller Introductorio a los Sistemas de Información Geográfica" dentro del programa de capacitación interna del Consejo de Evaluación de la Ciudad de México. 3.- Elaboración de la propuesta del Boletín trimestral del Consejo de Evaluación de la Ciudad de México con el tema "Hogares unipersonales en la Ciudad de México"

**Actividad 3. Asesoría a la Secretaría Ejecutiva para el seguimiento a las recomendación de la "Evaluación de diseño de la Declaratoria de Alerta por Violencia contra las Mujeres 2019 (DAVM-2019)".** 2.- Preparación y presentación del "Taller Introductorio a los Sistemas de Información Geográfica" dentro del programa de capacitación interna del Consejo de Evaluación de la Ciudad de México 3.- Elaboración de diversos indicadores sobre educación con datos del Censo 2020 y la ENIGH 2010, 2018, 2020 y 2022 solicitados por la Consejera Presidenta.

**Actividad 4.- Elaboración de diversos indicadores sobre educación por medio de datos del Censo 2020, la ENIGH, datos estadísticos de la SEP y Mejorados solicitados por la Consejera Presidenta** 2.- Avances en el trabajo de redacción del Informe "Personas adultas mayores en la Ciudad de México, 2023. Retos frente al envejecimiento demográfico"



EPPCP EVOLUCIÓN PROGRAMÁTICO-PRESUPUESTAL POR CATEGORÍA PROGRAMÁTICA

Unidad Responsable de Gasto:	42 A000 CONSEJO DE EVALUACIÓN DE LA CIUDAD DE MÉXICO
Período:	ENERO-SEPTIEMBRE

FI (3)	F (3)	SF (3)	PP (3)	DENOMINACIÓN (3)	UNIDAD DE MEDIDA (3)
1	3	4	R003	MINISTRACIÓN PARA ÓRGANOS AUTÓNOMOS Y DE GOBIERNO	ACCIÓN PERMANENTE

METAS				PRESUPUESTO (Pesos con dos decimales)								
ORIGINAL (4)	PROGRAMADA (5)	ALCANZADA (6)	ICMPP (%) (7)=(6/5)*100	APROBADO (8)	MODIFICADO (9)	PROGRAMADO (10)	COMPROMETIDO (11)	DEVENGADO (12)	EJERCIDO (13)	PAGADO (14)	ICPPP (%) (15)=(12/10)*100	IARCH (%) (16)=(7/15)*100
1	0.5	0.5	100	21,530,536.00	25,148,950.46	17,874,580.46	24,731,610.23	15,666,851.02	15,600,679.58	15,600,679.58	87.65	114.09

Actividad 5.- Diseño de la presentación y acompañamiento a la Consejera Presidenta en la difusión del estudio "Indicadores para la medición de la victimización, la percepción y la valoración del desempeño institucional en seguridad en la Ciudad de México, 2018-2022" en la Secretaría de Educación, Ciencia, Tecnología e Innovación de la Ciudad de México

Actividad 6.- Asistencia al Informe de Seguridad 2019-2023 y Ceremonia de Reconocimiento de la Policía de la Ciudad de México en las instalaciones de la Universidad de la Policía de la Ciudad de México

Actividad 7.- durante el periodo abril-junio se llevaron a cabo 1.-Asesoría al Instituto de Planeación Democrática y Prospectiva sobre el proyecto "Sistema de Indicadores de la Ciudad de México".

Actividad 8.- Trabajo de redacción del informe "Personas adultas mayores en la Ciudad de México, 2023. Retos frente al envejecimiento demográfico"

DIRECCIÓN DE INFORMACIÓN ESTADÍSTICA

Actividad 1. Actualización del Método de Medición Integrada de la Pobreza (MMIP): 1.- Se revisó y se actualizó el documento "Descripción del Método de Medición Integrada de la Pobreza publicado en 2019 por el Consejo de Evaluación; 2.- Se llevó a cabo modificaciones a los indicadores de salud, seguridad social, tiempo, servicio de telecomunicaciones, carencia energética; 3.- Se actualizó el programa de cálculo del MMIP; 4.- Se construyó programa de cálculo de imputación del uso de tiempo del módulo de la Encuesta Nacional de Ingresos y Gastos de los Hogares; 5.- Actualización de la Canasta Normativa de Satisfactores Esenciales para 2022. 6.- Se llevó a cabo la actualización y publicación de la presentación de resultados de la medición de la pobreza 2016 a 2020 en la Ciudad de México. 7.- Se llevó a cabo la actualización y publicación del comunicado de resultados de pobreza multidimensional y desigualdad en la Ciudad de México y el país, 2016-2020.

Actividad 2. Actualización del Ajuste de los Ingresos de las Encuestas Nacionales de Ingresos y Gastos de los Hogares: 1.- Se llevó a cabo el documento Metodología de ajuste de los datos del ingreso de los hogares de las Encuestas Nacionales de Ingresos y Gastos de los Hogares a Cuentas Nacionales 2020; 2.- Se actualizó el programa de cálculo del Ajuste a Cuentas Nacionales (2016, 2018 y 2020); 3.- Se llevó a cabo cuadros resumen del Ajuste a Cuentas Nacionales (2016, 2018 y 2020). 4.- Se construyó programa de cálculo de imputación del uso de tiempo del módulo de uso de tiempo de la Encuesta Nacional de Ingresos y Gastos de los Hogares para 2018 y 2020. 5.- Actualización de la Canasta Normativa de Satisfactores Esenciales a 2023.

Actividad 3. Encuesta sobre Condiciones Sociales en la Ciudad de México: Se revisó y se modificaron los términos de referencia de la Encuesta sobre Condiciones Sociales de la Ciudad de México., 2.- Se llevó a cabo y se publicó en la página oficial del Consejo de Evaluación de la Ciudad de México el documento Metodología de ajuste de los datos del ingreso de los hogares de las Encuestas Nacionales de Ingresos y Gastos de los Hogares a Cuentas Nacionales, 2023. 3.- Se actualizó el programa de cálculo del Ajuste a Cuentas Nacionales (2016, 2018 y 2020). 4.- Se llevó a cabo y publicaron en la página oficial del Consejo de Evaluación de la Ciudad de México los anexos del Ajuste a Cuentas Nacionales (2016, 2018 y 2020).

Actividad 4. Estadísticas diversas: 1.- Se llevaron a cabo diversos tabulados de distintas encuestas para su publicación en la página del Consejo de Evaluación de la Ciudad de México, 2.- Se llevaron a cabo diversos tabulados y/o gráficos de fechas conmemorativas (2023) que se publicaron en las redes sociales del Consejo de Evaluación de la Ciudad de México. 3.- Revisión de los Términos de Referencia de la Encuesta sobre Condiciones Sociales, 2023.

Actividad 5.- Método de Medición Integrada de la Pobreza (MMIP), anterior metodología, 1.- Actualización del programa de cálculo del MMIP, 2016, 2018 y 2020, 2.- Se llevó a cabo la actualización y publicación de los anexos estadísticos del MMIP, 2016, 2018 y 2020. 3.- Se llevó a cabo la actualización y publicación de la presentación de resultados de la medición de la pobreza 2016 a 2020 en la Ciudad de México 4.- Se llevó a cabo la actualización y publicación del comunicado de resultados de pobreza multidimensional y desigualdad en la Ciudad de México y el país, 2016-2020.

Actividad 6. Actualización del Método de Medición Integrada de la Pobreza (MMIP), nueva metodología 1.- Se llevó a cabo modificaciones a los indicadores de salud, seguridad social, tiempo y educación. 2.- Se actualizó el programa de cálculo del MMIP, 2018 y 2020. 3.- Se construyó programa de cálculo de imputación del uso de tiempo del módulo de uso de tiempo de la Encuesta Nacional de Ingresos y Gastos de los Hogares para 2018 y 2020. 4.- Actualización de la Canasta Normativa de Satisfactores Esenciales a Mayo 2023.

Actividad 7. Actualización del Ajuste de los Ingresos de las Encuestas Nacionales de Ingresos y Gastos de los Hogares. 1.- Se llevó a cabo y se publicó en la página oficial del Consejo de Evaluación de la Ciudad de México el documento Metodología de ajuste de los datos del ingreso de los hogares de las Encuestas Nacionales de Ingresos y Gastos de los Hogares a Cuentas Nacionales, 2023. 2.- Se actualizó el programa de cálculo del Ajuste a Cuentas Nacionales (2016, 2018 y 2020). 3.- Se llevó a cabo y publicaron en la página oficial del Consejo de Evaluación de la Ciudad de México los anexos del Ajuste a Cuentas Nacionales (2016, 2018 y 2020). 4.-

Actividad 8. Otras 1.- Se llevaron a cabo diversos tabulados y/o gráficos de fechas conmemorativas (2023) que se publicaron en las redes sociales del Consejo de Evaluación de la Ciudad de México. 2.- Revisión de los Términos de Referencia de la Encuesta sobre Condiciones Sociales, 2023.

Actividad 9. Nuevo Método de Medición Integrada de la Pobreza (MMIP), 2018, 2020 y 2022. 1.- Se llevó a cabo el programa de cálculo del MMIP, 2022 1.- Se construyó el programa de cálculo de imputación del uso de tiempo del módulo de uso de tiempo de la Encuesta Nacional de Ingresos y Gastos de los Hogares para 2022. 2.- Actualización de la Canasta Normativa de Satisfactores Esenciales a Junio 2023. 3.- Se llevó a cabo la realización y publicación de los anexos estadísticos del MMIP, 2018, 2020 y 2022. 4.- Se publicó el programa de cálculo del MMIP 2018 y 2020 y 2022. 5.- Se publicó el programa de cálculo de imputación del uso de tiempo del módulo de uso de tiempo de la Encuesta Nacional de Ingresos y Gastos de los Hogares para 2018, 2020 y 2022. 6.- Se llevó a cabo la realización y publicación de la presentación de resultados de la medición de la pobreza 2018-2022 en la Ciudad de México. 7.- Se llevó a cabo la actualización y publicación del comunicado de resultados de pobreza multidimensional y desigualdad en la Ciudad de México y el país, 2018-2022.

Actividad 10. Actualización del Ajuste de los Ingresos de las Encuestas Nacionales de Ingresos y Gastos de los Hogares. 1.- Se actualizó el programa de cálculo del Ajuste a Cuentas Nacionales (2018, 2020 y 2022) 2.- Se llevó a cabo y publicaron en la página oficial del Consejo de Evaluación de la Ciudad de México los anexos del Ajuste a Cuentas Nacionales (2018, 2020 y 2022). 3.-



EPPCP EVOLUCIÓN PROGRAMÁTICO-PRESUPUESTAL POR CATEGORÍA PROGRAMÁTICA

Unidad Responsable de Gasto:	42 A000 CONSEJO DE EVALUACIÓN DE LA CIUDAD DE MÉXICO
Período:	ENERO-SEPTIEMBRE

FI (3)	F (3)	SF (3)	PP (3)	DENOMINACIÓN (3)	UNIDAD DE MEDIDA (3)
1	3	4	R003	MINISTRACIÓN PARA ÓRGANOS AUTÓNOMOS Y DE GOBIERNO	ACCIÓN PERMANENTE

METAS				PRESUPUESTO (Pesos con dos decimales)								
ORIGINAL (4)	PROGRAMADA (5)	ALCANZADA (6)	ICNPP (%) (7)=(6/5)*100	APROBADO (8)	MODIFICADO (9)	PROGRAMADO (10)	COMPROMETIDO (11)	DEVENGADO (12)	EJERCIDO (13)	PAGADO (14)	ICPPP (%) (15)=(12/10)*100	IARCM (%) (16)=(7/15)*100
1	0.5	0.5	100	21,530,536.00	25,148,950.46	17,874,560.46	24,731,610.23	15,666,851.02	15,600,679.58	15,600,679.58	87.65	114.09

Actividad 11. Actualización de la metodología del Método de Medición Integrada de la Pobreza (MMIP) 1.- Se realizó una revisión y actualización exhaustiva de la Metodología del Método de Medición Integrada de la Pobreza correspondiente a la serie 2018-2022.

Actividad 12. Estadísticas diversas 1.- Se llevaron a cabo diversos tabulados de distintas encuestas para su publicación en la página del Consejo de Evaluación de la Ciudad de México

Actividad 13.Otras 1.- Revisión, cambios y comentarios a la Encuesta sobre Condiciones Sociales, 2023.

COORDINACIÓN DE ASUNTOS JURÍDICOS Y TRANSPARENCIA

Actividad 1. Número de solicitudes de información pública recibidas

1.- Tramitadas y atendidas:98

2.- Pendientes:0

3.- Prevenidas:0

4.- Canceladas en las que el solicitante no atendió la prevención:1

5.- Canceladas a petición del solicitante:0

Actividad 2. Número de solicitudes de Acceso, Rectificación, Cancelación u Oposición de datos personales recibidos

1.- En trámite: 0

2.- Procedente:0

3.- Improcedente:0

4.- Prevenida:0

5.- Canceladas en las que el solicitante no atendió la prevención:0

6.- Canceladas a petición del solicitante:0

Actividad 3. Número de recursos de revisión interpuestos

1.- En trámite:0

2.- Cumplimiento:0

3.- Improcedente:2

Causas de las variaciones del Índice de Aplicación de Recursos para la Consecución de Metas (IARCM)

El índice de Aplicación de recursos para la consecución de las metas alcanzó el 114.09% al cumplir la meta programada al 100% erogando para tal efecto el 87.65% de los recursos asignados, situación que se presenta en parte por los recursos remanentes, sobre todo del capítulo de servicios generales al contar con disponibilidades presupuestales para la realización de las evaluaciones externa y estar pendientes de ejercer los recursos destinados a servicios básicos que se erogan a mes vencido, así como los recursos destinados al capítulo de servicios personales al estar pendientes de pago los finiquitos de dos empleados que renunciaron en el mes de junio y julio, así como al no ejercer el total de los recursos estimados para el pago de laudos y a la existencia de una plaza de estructura vacante.





IAPP INDICADORES ASOCIADOS A PROGRAMAS PRESUPUESTARIOS												
Unidad Responsable de Gasto:		42 A000 CONSEJO DE EVALUACIÓN DE LA CIUDAD DE MÉXICO										
Período:		ENERO-SEPTIEMBRE										
Programa Presupuestario:		R093 MINISTERACIÓN PARA ÓRGANOS AUTÓNOMOS Y DE GOBIERNO										
NOMBRE DEL INDICADOR (4)	OBJETIVO (5)	NIVEL DE OBJETIVO (6)	TIPO DE INDICADOR (7)	MÉTODO DE CÁLCULO (8)	NUMERADOR (9)	DENOMINADOR (10)	DIMENSIÓN A MEDIR (11)	FRECUENCIA DE MEDICIÓN (12)	UNIDAD DE MEDIDA (13)	LÍNEA BASE (14)	META PROGRAMADA AL PERÍODO (15)	META ALCANZADA AL PERÍODO (16)
Evaluaciones externas del PAEE 2023 realizadas.	Definir, coordinar y dictaminar la evaluación externa de las políticas públicas publicadas en el PAEE 2023.	Fin	Estratégico	(Número de evaluaciones externas realizadas en 2023 / Número de evaluaciones externas programadas en el PAEE 2023) *100	3	3	Eficiencia	Anual	Porcentaje	3	100%	50%
Tabulados de la medición de pobreza multidimensional 2020 y 2022.	Presentar tabulados de la medición de pobreza multidimensional 2020 y 2022.	Propósito	Estratégico	(Tabulados de la medición de pobreza publicados/ Tabulados de la medición de pobreza planeados) *100	1	1	Eficacia	Anual	Porcentaje	1	75%	100%
Resultados del Índice de Desarrollo Social (IDS) a nivel unidad territorial.	Resultados del Índice de Desarrollo Social (IDS) a nivel unidad territorial.	Propósito	Estratégico	(Índice publicado / Índice planeado) *100	1	1	Eficacia	Anual	Porcentaje	1	75%	0%
Informe de Investigación sobre personas adultas mayores en la Ciudad de México, 2023. Retos frente al envejecimiento demográfico.	Presentar un Informe de investigación sobre población adulta mayor en la Ciudad de México.	Propósito	Estratégico	(Número de informes de investigación desarrollados en 2023 /Número de informes de investigación planeados 2023) *100	1	1	Eficacia	Anual	Porcentaje	1	75%	0%
Publicación de los Lineamientos para la Evaluación Interna de los Programas operados por los entes de la Administración Pública de la Ciudad de México 2023.	Contribuir a fortalecer, sistematizar y sintetizar el proceso de evaluación interna de los programas de la Ciudad de México.	Actividades	Gestión	(Número Lineamientos para para la Evaluación Interna de los programas operados por la Admón. Pública 2023 publicados) / Número Lineamientos para para la Evaluación Interna de los programas operados por la Admón. Pública 2023 programados) *100	1	1	Eficiencia	Semestral	Porcentaje	1	100%	100%



IAPP INDICADORES ASOCIADOS A PROGRAMAS PRESUPUESTARIOS

Unidad Responsable de Gasto:		42 A000 CONSEJO DE EVALUACIÓN DE LA CIUDAD DE MÉXICO										
Periodo:		ENERO-SEPTIEMBRE										
Programa Presupuestario:		R003 MINISTERIO PARA ORGANOS AUTONOMOS Y DE GOBIERNO										
Acciones de acompañamiento al personal que realiza los procesos de evaluación interna de los programas del Gobierno Central y Alcaldía de la Ciudad de México.	Contribuir a mejorar la calidad de la información derivada de la evaluación interna, asesorando a los servidores públicos que lo soliciten.	Componentes	Gestión	(Número de asesorías brindadas para la elaboración de evaluaciones internas 2023/Número de solicitudes de asesoramiento recibidas para la elaboración de evaluaciones internas 2023) *100	2	2	Calidad	Semestral	Porcentaje	1	100%	100%
Revisión y en su caso, aprobación de las Acciones Sociales enviadas por los entes de la Administración Pública de la Ciudad de México.	Vigilar el cumplimiento de la normatividad aplicable procurado que las acciones sociales operadas por la Administración Pública de la Ciudad de México, sean elaboradas con un enfoque de transparencia y una correcta aplicación de los recursos públicos.	Actividades	Gestión	(Número de acciones sociales dictaminadas en 2023) / Número de solicitudes de aprobación de acciones sociales recibidas en 2023) *100	122	122	Eficiencia	Trimestral	Porcentaje	122	100%	100%

*[Handwritten signature]*



REA-1 REMANENTES DE EJERCICIOS ANTERIORES

Unidad Responsable de Gasto:	42 A000 CONSEJO DE EVALUACIÓN DE LA CIUDAD DE MÉXICO
Período:	ENERO-SEPTIEMBRE

FI (3)	F (4)	AÑO (5)	MONTO (Pesos con dos decimales)		FUENTE DE FINANCIAMIENTO (8)	DESTINO DEL GASTO (9)
			REMANENTE (6)	RENDIMIENTOS FINANCIEROS (7)		
1	3	2	3,258,068.76		Fiscales	Mediante acuerdo número CECM/IISO/06/2023, el pleno del Consejo de Evaluación de la Ciudad de México, emito opinión para que los recursos se aplicaran a los siguientes capítulos de gasto CAPÍTULO 1000: (\$1'853,401.94) para destinarlos al pago de laudos definitivos dictados por autoridad Y CAPÍTULO 3000: (\$1,404,666.82) para llevar a cabo Evaluación externa de las políticas, programas, estrategias, proyectos de inversión y acciones de la Administración Pública y de las Alcaldías, en materia de desarrollo social, económico, urbano y rural; así como medio ambiente y seguridad ciudadana.
TOTAL URG (10)			3,258,068.76	-		



ADPR-1 ADECUACIONES PRESUPUESTALES POR CAPÍTULO DE GASTO

Unidad Responsable de Gasto:	42 A000 CONSEJO DE EVALUACIÓN DE LA CIUDAD DE MÉXICO
Período:	ENERO-SEPTIEMBRE

CAPÍTULO DE GASTO (3)	PRESUPUESTO (Pesos con dos decimales)		CAUSAS DE LAS ADECUACIONES AL PRESUPUESTO (6)
	APROBADO (4)	MODIFICADO (5)	
1000	17,867,425.00	19,911,226.94	'Mediante acuerdo número CECM/IISO/06/2023, el pleno del Consejo de Evaluación de la Ciudad de México, emito opinión para que los recursos se aplicaran a los siguientes capítulos de gasto CAPÍTULO 1000: (\$1'620926.48) para destinarlos al pago de laudos definitivos dictados por autoridad Y CAPÍTULO 3000: (\$1,637,142.28) para llevar a cabo Evaluación externa de las políticas, programas, estrategias, proyectos de inversión y acciones de la Administración Pública y de las Alcaldías, en materia de desarrollo social, económico, urbano y rural; así como medio ambiente y seguridad ciudadana. De igual forma se destinaron recursos obtenidos por rendimientos financieros al capítulo de gasto 3000 por (\$325,230.26) destinados a las Evaluaciones externas y a la renta de activos intangibles, de igual forma mediante afectaciones compensadas se transfirieron recursos del capítulo 2000 al 3000 por un monto de \$7,700.00 y del capítulo 3000 al capítulo 1000 por \$232,475.46, para complementar el pago del laudo 108/2013 interpuesto por la C. Rosa Castro Hernández y \$190,400.00 para completar el gasto de honorarios asimilados.
2000	58,073.00	50,372.01	
3000	3,540,940.00	5,123,253.51	
4000	39,098.00	39,098.00	
5000	25,000.00	25,000.00	
TOTAL URG (7)	21,530,536.00	25,148,950.46	





**ADPR-2 ADECUACIONES PRESUPUESTALES POR PROYECTOS, ACCIONES O PROGRAMAS**

Unidad Responsable de Gasto:	42 A000 CONSEJO DE EVALUACIÓN DE LA CIUDAD DE MÉXICO
Período:	ENERO-SEPTIEMBRE

**PRESUPUESTO (Pesos con dos decimales)**

APROBADO: (3)	MODIFICADO: (4)	VARIACIÓN ABSOLUTA: (5)=4-3	VARIACIÓN %: (6)=((4 / 3)-1) * 100
21,530,536.00	25,148,950.46	3618414.46	16.81

PROYECTOS, ACCIONES O PROGRAMAS <sup>*/</sup> (7)	PRESUPUESTO (Pesos con un decimal)		CAUSAS DE LAS ADECUACIONES AL PRESUPUESTO (10)
	APROBADO (8)	MODIFICADO (9)	
R003 MINISTRACIÓN PARA ÓRGANOS AUTÓNOMOS Y DE GOBIERNO	21,530,536.00	25,148,950.46	Las ministraciones presupuestales por concepto de Aportaciones y Participaciones autorizadas al Consejo de Evaluación de la Ciudad de México no se han visto reducidas, por lo cual los ingresos programados se han recibido mensualmente por los montos establecidos en el calendario autorizado. Durante el transcurso del ejercicio fiscal el presupuesto presenta una variación absoluta de \$3,618,414.46 como resultado de la incorporación de recursos remanentes del ejercicio anterior por \$ 3,258,068.76 y la incorporación de recursos propios obtenidos por rendimientos financieros y otros ingresos por \$ 360,345.70 al presupuesto de egresos 2023
TOTAL URG (11)	21,530,536.00	25,148,950.46	

<sup>\*/</sup> Se refiere a la categoría programática con la que opera el Órgano de Gobierno o Autónomo.



R-RAMA RECURSOS RESULTADOS DE LA APLICACIÓN DE MEDIDAS DE AUSTERIDAD				
Unidad Responsable de Gasto:		42 A000 CONSEJO DE EVALUACIÓN DE LA CIUDAD DE MÉXICO		
Período:		ENERO-SEPTIEMBRE		
CAPITULO (3)	CONCEPTO (4)	RECURSOS DERIVADOS DE LA APLICACIÓN DE LAS MEDIDAS DE AUSTERIDAD (LATRPERCDMX)		
		ORIGEN (5)	MONTO (6)	DESTINO DE LOS RECURSOS (7)
2000	MATERIALES Y SUMINISTROS	DISPONIBILIDADES POR EL USO DE LO ESTRICTAMENTE NECESARIO DE LOS RECURSOS DE MATERIAL DE LIMPIEZA PARA LA OPERACIÓN DEL ORGANISMO	1,880.00	"LOS RECURSOS PROVENIENTES DE LA RACIONALIZACIÓN DEL GASTO GENERADOS COMO RESULTADO DE LA APLICACIÓN DE LAS MEDIDAS DE AUSTERIDAD Y DISCIPLINA PRESUPUESTAL, FUERON DESTINADOS PRINCIPALMENTE A SOLVENTAR Y/O SUFRAGAR EL DÉFICIT PRESUPUESTAL QUE DE ORIGEN PRESENTAN PARTIDAS QUE SON INDISPENSABLES PARA LA OPRACIÓN DEL ORGANISMO."
2000	MATERIALES Y SUMINISTROS	DISPONIBILIDADES POR EL USO DE LO ESTRICTAMENTE NECESARIO DE LOS RECURSOS DE MATERIAL ELÉCTICO Y ELECTRÓNICO PARA LA OPERACIÓN DEL ORGANISMO	5,820.99	
3000	SERVICIOS GENERALES	DISPONIBILIDADES POR EL USO DE LO ESTRICTAMENTE NECESARIO DE LOS RECURSOS PARA EL MANTENIMIENTO MENOR DEL INMUEBLE CEDE DEL ORGANISMO	19,946.00	
3000	SERVICIOS GENERALES	DISPONIBILIDADES POR EL USO DE LO ESTRICTAMENTE NECESARIO DE LOS RECURSOS DEL SERVICIO DE FUMIGACIÓN DEL INMUEBLE CEDE DEL ORGANISMO	4,000.00	
3000	SERVICIOS GENERALES	ECONOMÍAS GENERADAS POR EL ARRENDAMIENTO DE ACTIVOS INTANGIBLES PARA LA DIRECCIÓN DE INFORMACIÓN ESTADÍSTICA	349.80	
3000	SERVICIOS GENERALES	ECONOMÍAS GENERADAS POR LA CONTRATACIÓN DE SERVICIOS DE AUDITORÍA	13,300.00	

**ESTADOS FINANCIEROS**  
**CONSEJO DE EVALUACION DE LA CIUDAD DE MEXICO**  
**ESTADO DE SITUACION FINANCIERA**  
**AL 30 DE SEPTIEMBRE DE 2023**  
**(CIFRAS EN PESOS)**



CONCEPTO	2023	2022	CONCEPTO	2023	2022
<b>ACTIVO</b>			<b>PASIVO</b>		
<b>Activo Circulante</b>			<b>Pasivo Circulante</b>		
Efectivo y Equivalentes	3,286,556	10,225,564	Cuentas por Pagar a Corto Plazo	988,425	302,098
Derechos a Recibir Efectivo o Equivalentes	1	20	Documentos por Pagar a Corto Plazo	0	0
Derechos a Recibir Bienes o Servicios	0	31,287	Porción a Corto Plazo de la Deuda Pública a Largo Plazo	0	0
Inventarios	0	0	Titulos y Valores a Corto Plazo	0	0
Almacenes	138,519	172,908	Pasivos Diferidos a Corto Plazo	0	0
Estimación por Pérdida o Deterioro de Activos Circulantes	0	0	Fondos y Bienes de Terc. en Garantía y/o Administración a Corto Plazo	0	0
Otros Activos Circulantes	0	0	Provisiones a Corto Plazo	0	0
			Otros Pasivos a Corto Plazo	0	0
<b>Total de Activos Circulantes</b>	<b>3,425,076</b>	<b>10,428,779</b>	<b>Total de Pasivos Circulantes</b>	<b>988,425</b>	<b>302,098</b>
<b>Activo No Circulante</b>			<b>Pasivo No Circulante</b>		
Inversiones Financieras a Largo Plazo	0	0	Cuentas por Pagar a Largo Plazo	0	0
Derechos a Recibir Efectivo o Equivalentes a Largo Plazo	0	0	Documentos por Pagar a Largo Plazo	0	0
Bienes Inmuebles, Infraestructura y Construcciones en Proceso	0	0	Deuda Pública a Largo Plazo	0	0
Bienes Muebles	2,152,327	2,220,024	Pasivos Diferidos a Largo Plazo	0	0
Activos Intangibles	1,334,741	1,334,741	Fondos y Bienes de Terc. en Garantía y/o Administración a Largo Plazo	0	0
Depreciación, Deterioro y Amortización Acumulada de Bienes	(2,997,829)	(2,801,087)	Provisiones a Largo Plazo	0	0
Activos Diferidos	0	0	<b>Total de Pasivos No Circulantes</b>	<b>0</b>	<b>0</b>
Estimación por Pérdida o Deterioro de Activos no Circulantes	0	0			
Otros Activos no Circulantes	0	0	<b>Total del Pasivo</b>	<b>988,425</b>	<b>302,098</b>
			<b>HACIENDA PÚBLICA/PATRIMONIO</b>		
			Hacienda Pública/Patrimonio Contribuido	3,035,461	3,035,461
			Aportaciones	3,035,461	3,035,461
			Donaciones de Capital	0	0
			Actualización de la Hacienda Pública/Patrimonio	0	0
			<b>Hacienda Pública/Patrimonio Generado</b>	<b>(109,571)</b>	<b>7,755,887</b>
			Resultados del Ejercicio (Ahorro/Desahorro)	(1,278,690)	4,441,430
			Resultados de Ejercicios Anteriores	1,169,119	3,314,457
			Revalúos	0	0
			Reservas	0	0
			Rectificaciones de Resultados de Ejercicios Anteriores	0	0
			<b>Exceso o Insuficiencia en la Act. de la Hacienda Púb./Patrim.</b>	<b>0</b>	<b>0</b>
			Resultado por Posición Monetaria	0	0
			Resultado por Tenencia de Activos no Monetarios	0	0
<b>Total de Activos No Circulantes</b>	<b>489,239</b>	<b>753,667</b>	<b>Total Hacienda Pública/Patrimonio</b>	<b>2,925,890</b>	<b>10,791,348</b>
<b>Total del Activo</b>	<b>3,914,315</b>	<b>11,183,446</b>	<b>Total del Pasivo y Hacienda Pública/Patrimonio</b>	<b>3,914,315</b>	<b>11,183,446</b>

JUD de Recursos Financieros Contables

Directora de Administración y Finanzas

Secretario Ejecutivo

Ángel Aarón Chavarría Casanova

Ximena Bustamante Morales

Guillermo Jimenes Melgarejo

Bajo protesta de decir verdad declaramos que los Estados Financieros y sus notas, son razonablemente correctos y son responsabilidad del emisor.

La información consignada en este reporte es responsabilidad de la Unidad Ejecutora de Gasto, de conformidad a los Artículos 91, 154 y 155 de la Ley de Austeridad, Transparencia en Remuneraciones, Prestaciones y Ejercicio de Recursos de la Ciudad de México.

Las notas que acompañan al presente Estado Financiero son parte integral del mismo.

**ESTADOS FINANCIEROS  
CONSEJO DE EVALUACIÓN DE LA CIUDAD DE MEXICO  
ESTADO DE ACTIVIDADES  
DEL 01 AL 30 DE SEPTIEMBRE DEL 2023  
(CIFRAS EN PESOS)**



CONCEPTO	2023	2022
<b>INGRESOS Y OTROS BENEFICIOS</b>		
<b>Ingresos de Gestión</b>	0	0
Impuestos	0	0
Cuotas y Aportaciones de Seguridad Social	0	0
Contribuciones de Mejoras	0	0
Derechos	0	0
Productos	0	0
Aprovechamientos	0	0
Ingresos por Venta de Bienes y Prestación de Servicios	0	0
<b>Part., Aport., Conv., Incentivos Derivados de la Colab. Fisc., Fondos Distintos de Aport., Transf., Asig., Subsidios y Subvenciones, y Pen</b>	<b>14,256,165</b>	<b>17,544,405</b>
Participaciones, Aportaciones, Convenios, Incentivos Derivados de la Colaboración Fiscal y Fondos Distintos de Aportaciones	14,256,165	17,544,405
Transferencias, Asignaciones, Subsidios y Subvenciones, y Pensiones y Jubilaciones	0	0
<b>Otros Ingresos y Beneficios</b>	<b>360,346</b>	<b>387,049</b>
Ingresos Financieros	360,066	385,235
Incremento por Variación de Inventarios	0	0
Disminución del Exceso de Estimaciones por Pérdida o Deterioro u Obsolescencia	0	0
Disminución del Exceso de Provisiones	0	0
Otros Ingresos y Beneficios Varios	280	1,815
<b>Total de Ingresos y Otros Beneficios</b>	<b>14,616,511</b>	<b>17,931,454</b>
<b>GASTOS Y OTRAS PÉRDIDAS</b>		
<b>Gastos de Funcionamiento</b>	<b>15,696,460</b>	<b>12,949,414</b>
Servicios Personales	13,673,729	11,348,335
Materiales y Suministros	46,299	87,793
Servicios Generales	1,976,433	1,513,286
<b>Transferencias, Asignaciones, Subsidios y Otras Ayudas</b>	<b>0</b>	<b>264,770</b>
Transferencias Internas y Asignaciones al Sector Público	0	264,770
Transferencias al Resto del Sector Público	0	0
Subsidios y Subvenciones	0	0
Ayudas Sociales	0	0
Pensiones y Jubilaciones	0	0
Transferencias a Fideicomisos, Mandatos y Contratos Análogos	0	0
Transferencias a la Seguridad Social	0	0
Donativos	0	0
Transferencias al Exterior	0	0
<b>Participaciones y Aportaciones</b>	<b>0</b>	<b>0</b>
Participaciones	0	0
Aportaciones	0	0
Convenios	0	0
<b>Intereses, Comisiones y Otros Gastos de la Deuda Pública</b>	<b>0</b>	<b>0</b>
Intereses de la Deuda Pública	0	0
Comisiones de la Deuda Pública	0	0
Gastos de la Deuda Pública	0	0
Costo por Coberturas	0	0
Apoyos Financieros	0	0
<b>Otros Gastos y Pérdidas Extraordinarias</b>	<b>198,740</b>	<b>275,841</b>
Estimaciones, Depreciaciones, Deterioros, Obsolescencia y Amortizaciones	198,740	275,841
Provisiones	0	0
Disminución de Inventarios	0	0
Otros Gastos	0	0
<b>Inversión Pública</b>	<b>0</b>	<b>0</b>
Inversión Pública no Capitalizable	0	0
<b>Total de Gastos y Otras Pérdidas</b>	<b>15,895,201</b>	<b>13,490,025</b>
<b>Resultados del Ejercicio (Ahorro/Desahorro)</b>	<b>(1,278,690)</b>	<b>4,441,430</b>

JUD de Recursos Financieros Contables

Directora de Administración y Finanzas

Secretario Ejecutivo

Ángel Aaron Chevarría Casanova

Jimena Bustamante Morales

Guillermo Jimenes Melgarejo

Bajo protesta de decir verdad declaramos que los Estados Financieros y sus notas, son razonablemente correctos y son responsabilidad del emisor.  
La información consignada en este reporte es responsabilidad de la Unidad Ejecutora de Gasto, de conformidad con los Artículos 51, 154 y 155 de la Ley de Acreditación, Transparencia en Remuneraciones, Prestaciones y Ejercicio de Recursos de la Ciudad de México.

Las notas que acompañan al presente Estado Financiero son parte integral del mismo

**ESTADOS FINANCIEROS**  
**CONSEJO DE EVALUACIÓN DE LA CIUDAD DE MEXICO**  
**ESTADO DE CAMBIOS EN LA SITUACIÓN FINANCIERA**  
**DEL 01 AL 30 DE SEPTIEMBRE DEL 2023**  
**(CIFRAS EN PESOS)**



CONCEPTO	ORIGEN	APLICACIÓN
<b>ACTIVO</b>		
<b>Activo Circulante</b>		
Efectivo y Equivalentes	6,939,008	0
Derechos a Recibir Efectivo o Equivalentes	19	0
Derechos a Recibir Bienes o Servicios	31,287	0
Inventarios	0	0
Almacenes	34,389	0
Estimación por Pérdida o Deterioro de Activos Circulantes	0	0
Otros Activos Circulantes	0	0
<b>Activo No Circulante</b>		
Inversiones Financieras a Largo Plazo	0	0
Derechos a Recibir Efectivo o Equivalentes a Largo Plazo	0	0
Bienes Inmuebles, Infraestructura y Construcciones en Proceso	0	0
Bienes Muebles	67,696	0
Activos Intangibles	0	0
Depreciación, Deterioro y Amortización Acumulada de Bienes	196,732	0
Activos Diferidos	0	0
Estimación por Pérdida o Deterioro de Activos no Circulantes	0	0
Otros Activos no Circulantes	0	0
<b>PASIVO</b>		
<b>Pasivo Circulante</b>		
Cuentas por Pagar a Corto Plazo	596,326	0
Documentos por Pagar a Corto Plazo	0	0
Porción a Corto Plazo de la Deuda Pública a Largo Plazo	0	0
Titulos y Valores a Corto Plazo	0	0
Pasivos Diferidos a Corto Plazo	0	0
Fondos y Bienes de Terceros en Garantía y/o Administración a Corto Plazo	0	0
Provisiones a Corto Plazo	0	0
Otros Pasivos a Corto Plazo	0	0
<b>Pasivo No Circulante</b>		
Cuentas por Pagar a Largo Plazo	0	0
Documentos por Pagar a Largo Plazo	0	0
Deuda Pública a Largo Plazo	0	0
Pasivos Diferidos a Largo Plazo	0	0
Fondos y Bienes de Terceros en Garantía y/o Administración a Largo Plazo	0	0
Provisiones a Largo Plazo	0	0
<b>HACIENDA PÚBLICA/PATRIMONIO</b>		
<b>Hacienda Pública/Patrimonio Contribuido</b>		
Aportaciones	0	0
Donaciones de Capital	0	0
Actualización de la Hacienda Pública/Patrimonio	0	0
<b>Hacienda Pública/Patrimonio Generado</b>		
Resultados del Ejercicio (Ahorro/Desahorro)	0	5,720,120
Resultados de Ejercicios Anteriores	0	2,145,338
Revalúos	0	0
Reservas	0	0
Rectificaciones de Resultados de Ejercicios Anteriores	0	0
<b>Exceso o Insuficiencia en la Actualización de la Hacienda Pública/Patrimonio</b>		
Resultado por Posición Monetaria	0	0
Resultado por Tenencia de Activos no Monetarios	0	0
<b>Total de Activo, Pasivo y Hacienda Pública/Patrimonio</b>	<b>7,865,458</b>	<b>7,865,458</b>

JUD de Recursos Financieros Contables

Directora de Administración y Finanzas

Secretario Ejecutivo

Ángel Aaron Chavarría Casanova

Ximena Bustamante Morales

Guillermo Jimenes Melgarejo

Bajo protesta de decir verdad declaramos que los Estados Financieros y sus notas, son razonablemente correctos y son responsabilidad del emisor.  
 La información consignada en este reporte es responsabilidad de la Unidad Ejecutora de Gasto, de conformidad a los Artículos 51, 154 y 155 de la Ley de Austeridad, Transparencia en Remuneraciones, Prestaciones y Ejercicio de Recursos de la Ciudad de México.  
 Las notas que acompañan al presente Estado Financiero son parte integral del mismo

**ESTADOS FINANCIEROS**  
**CONSEJO DE EVALUACIÓN DE LA CIUDAD DE MEXICO**  
**ESTADO DE FLUJOS DE EFECTIVO**  
**DEL 01 AL 30 DE SEPTIEMBRE DEL 2023**  
**(CIFRAS EN PESOS)**



**C O N C E P T O**

**2023**

**2022**

**Flujos de Efectivo de las Actividades de Operación**

Origen	2023	2022
Impuestos	14,616,511	17,931,454
Cuotas y Aportaciones de Seguridad Social	0	0
Contribuciones de Mejoras	0	0
Derechos	0	0
Productos	0	0
Aprovechamientos	0	0
Ingresos por Venta de Bienes y Prestación de Servicios	0	0
Participaciones, Aportaciones, Convenios, Incentivos Derivados de la Colaboración Fiscal y Fondos Distintos de Aportaciones	14,256,165	17,544,405
Transferencias, Asignaciones, Subsidios y Subvenciones, y Pensiones y Jubilaciones	0	0
Otros Orígenes de Operación	360,346	387,049
<b>Aplicación</b>	<b>15,696,460</b>	<b>13,214,184</b>
Servicios Personales	13,673,729	11,348,335
Materiales y Suministros	46,299	87,793
Servicios Generales	1,976,433	1,513,286
Transferencias Internas y Asignaciones al Sector Público	0	264,770
Transferencias al Resto del Sector Público	0	0
Subsidios y Subvenciones	0	0
Ayudas Sociales	0	0
Pensiones y Jubilaciones	0	0
Transferencias a Fideicomisos, Mandatos y Contratos Análogos	0	0
Transferencias a la Seguridad Social	0	0
Donativos	0	0
Transferencias al Exterior	0	0
Participaciones	0	0
Aportaciones	0	0
Convenios	0	0
Otras Aplicaciones de Operación	0	0
<b>Flujos Netos de Efectivo por Actividades de Operación</b>	<b>(1,079,950)</b>	<b>4,717,270</b>

**Flujos de Efectivo de las Actividades de Inversión**

Origen	2023	2022
Bienes Inmuebles, Infraestructura y Construcciones en Proceso	0	0
Bienes Muebles	0	0
Otros Orígenes de Inversión	0	0
<b>Aplicación</b>	<b>0</b>	<b>0</b>
Bienes Inmuebles, Infraestructura y Construcciones en Proceso	0	0
Bienes Muebles	0	0
Otras Aplicaciones de Inversión	0	0
<b>Flujos Netos de Efectivo por Actividades de Inversión</b>	<b>0</b>	<b>0</b>

**Flujos de Efectivo de las Actividades de Financiamiento**

Origen	2023	2022
Endeudamiento Neto	0	0
Interno	0	0
Externo	0	0
Otros Orígenes de Financiamiento	0	0
<b>Aplicación</b>	<b>5,859,058</b>	<b>(5,508,293)</b>
Servicios de la Deuda	0	0
Interno	0	0
Externo	0	0
Otras Aplicaciones de Financiamiento	0	0
<b>Flujos Netos de Efectivo por Actividades de Financiamiento</b>	<b>5,859,058</b>	<b>(5,508,293)</b>
<b>Incremento/Disminución Neta en el Efectivo y Equivalentes al Efectivo</b>	<b>(5,859,058)</b>	<b>5,508,293</b>
<b>Efectivo y Equivalentes al Efectivo al Inicio del Ejercicio</b>	<b>(6,939,008)</b>	<b>10,225,563</b>
<b>Efectivo y Equivalentes al Efectivo al Final del Ejercicio</b>	<b>10,225,564</b>	<b>0</b>
	<b>3,286,556</b>	<b>10,225,564</b>

JUD de Recursos Financieros Contables

Directora de Administración y Finanzas

Secretario Ejecutivo

Ángel Aaron Chavarría Casanova

Arlena Bustamante Morales

Guillermo Jimenes Meigorejo

Bajo protesta de decir verdad declaramos que los Estados Financieros y sus notas, son razonablemente correctos y son responsabilidad del emisor.  
 La información consignada en este reporte es responsabilidad de la Unidad Ejecutora de Gasto, de conformidad a los Artículos 51, 154 y 155 de la Ley de Austeridad, Transparencia en Remuneraciones, Prestaciones y Ejercicio de Recursos de la Ciudad de México  
 Las notas que acompañan al presente Estado Financiero son parte integral del mismo

**ESTADOS FINANCIEROS**  
**CONSEJO DE EVALUACIÓN DE LA CIUDAD DE MEXICO**  
**ESTADO DE VARIACIÓN EN LA HACIENDA PÚBLICA**  
**DEL 01 AL 30 DE SEPTIEMBRE DEL 2023**  
**(CIFRAS EN PESOS)**



CONCEPTO	HACIENDA PÚBLICA/PATRIMONIO CONTRIBUIDO	HDA. PÚB/PATRIM. GENERADO DE EJERCICIOS ANTERIORES	HDA. PÚB/PATRIM. GENERADO DEL EJERCICIO	EXCESO O INSUF. EN A ACT. DE LA HACIENDA PÚBLICA/PATRIMONIO	TOTAL
<b>Hacienda Pública/Patrimonio Contribuido Neto de 2022</b>	3,035,461				3,035,461
Aportaciones	3,035,461				3,035,461
Donaciones de Capital	0				0
Actualización de la Hacienda Pública/Patrimonio	0				0
<b>Hacienda Pública/Patrimonio Generado Neto de 2022</b>		3,314,457	4,441,430		7,755,887
Resultados del Ejercicio (Ahorro/Desahorro)			4,441,430		4,441,430
Resultados de Ejercicios Anteriores		3,314,457			3,314,457
Revalúos		0			0
Reservas		0			0
Rectificaciones de Resultados de Ejercicios Anteriores		0			0
<b>Exceso o Insuficiencia en la Actualización de la Hacienda Pública/Patrimonio Neto de 2022</b>				0	0
Resultado por Posición Monetaria				0	0
Resultado por Tenencia de Activos no Monetarios				0	0
<b>Hacienda Pública/Patrimonio Neto Final de 2021</b>	3,035,461	3,314,457	4,441,430	0	10,791,348
<b>Cambios en la Hacienda Pública/Patrimonio Contribuido Neto de 2023</b>	0				0
Aportaciones	0				0
Donaciones de Capital	0				0
Actualización de la Hacienda Pública/Patrimonio	0				0
<b>Variaciones de la Hacienda Pública/Patrimonio Generado Neto de 2023</b>		(2,145,338)	(5,720,120)		(7,865,458)
Resultados del Ejercicio (Ahorro/Desahorro)			(5,720,120)		(5,720,120)
Resultados de Ejercicios Anteriores		(2,145,338)	0		(2,145,338)
Revalúos			0		0
Reservas			0		0
Rectificaciones de Resultados de Ejercicios Anteriores			0		0
<b>Cambios en el Exceso o Insuficiencia en la Actualización de la Hacienda Pública/Patrimonio Neto de 2023</b>				0	0
Resultado por Posición Monetaria				0	0
Resultado por Tenencia de Activos no Monetarios				0	0
<b>Hacienda Pública/Patrimonio Neto Final de 2023</b>	3,035,461	1,169,119	(1,278,690)	0	2,925,890

JUD de Recursos Financieros Contables

Directora de Administración y Finanzas

Secretario Ejecutivo

  
 Ángel Aarón Chavarría Casanova

  
 Ximena Bustamante Morales

  
 Guillermo Jiménez Melgarejo

Bajo protesta de decir verdad declaramos que los Estados Financieros y sus notas, son razonablemente correctos y son responsabilidad del emisor.  
 La información consignada en este reporte es responsabilidad de la Unidad Ejecutora de Gasto, de conformidad a los artículos 51, 154 y 155 de la Ley de Austeridad, Transparencia en Remuneraciones, Prestaciones y Ejercicio de Recursos de la Ciudad de México  
 Las notas que acompañan al presente Estado Financiero son parte integral del mismo

**ESTADOS FINANCIEROS**  
**CONSEJO DE EVALUACIÓN DE LA CIUDAD DE MEXICO**  
**ESTADO ANALÍTICO DE LA DEUDA Y OTROS PASIVOS**  
**DEL 01 AL 30 DE SEPTIEMBRE DEL 2023**  
**(CIFRAS EN PESOS)**



DENOMINACIÓN DE LAS DEUDAS	MONEDA DE CONTRATACIÓN	INSTITUCIÓN O PAÍS ACREEDOR	SALDO INICIAL DEL PERIODO	SALDO FINAL DEL PERIODO
<b>DEUDA PÚBLICA</b>			0	0
<b>Corto Plazo</b>				
<b>Deuda Interna</b>			0	0
Instituciones de Crédito			0	0
Títulos y Valores			0	0
Arrendamientos Financieros			0	0
<b>Deuda Externa</b>			0	0
Organismos Financieros Internacionales			0	0
Deuda Bilateral			0	0
Títulos y Valores			0	0
Arrendamientos Financieros			0	0
<b>Subtotal de Deuda Pública a Corto Plazo</b>			<b>0</b>	<b>0</b>
<b>Largo Plazo</b>				
<b>Deuda Interna</b>			0	0
Instituciones de Crédito			0	0
Títulos y Valores			0	0
Arrendamientos Financieros			0	0
<b>Deuda Externa</b>			0	0
Organismos Financieros Internacionales			0	0
Deuda Bilateral			0	0
Títulos y Valores			0	0
Arrendamientos Financieros			0	0
<b>Subtotal de Deuda Pública a Largo Plazo</b>			<b>0</b>	<b>0</b>
<b>Total de Otros Pasivos</b>			<b>392,098</b>	<b>988,425</b>
<b>Total de Deuda Pública y Otros Pasivos</b>			<b>392,098</b>	<b>988,425</b>

JUD de Recursos Financieros Contables

Ángel Aarón Chavarría Casanova

Directora de Administración y Finanzas

Ximena Bustamante Miralles

Secretario Ejecutivo

Guillermo Jimenes Melgarejo

**Bajo protesta de decir verdad declaramos que los Estados Financieros y sus notas, son razonablemente correctos y son responsabilidad del emisor.**  
 La Información consignada en este reporte es responsabilidad de la Unidad Ejecutora de Gasto, de conformidad a los Artículos 51, 154 y 155 de la Ley de Austeridad, Transparencia en Remuneraciones, Prestaciones y Ejercicio de Recursos de la Ciudad de México  
**Las notas que acompañan al presente Estado Financiero son parte integral del mismo**



**ESTADOS FINANCIEROS**  
**CONSEJO DE EVALUACIÓN DE LA CIUDAD DE MEXICO**  
**ESTADO ANALÍTICO DEL ACTIVO**  
**DEL 01 AL 30 DE SEPTIEMBRE DEL 2023**  
**(CIFRAS EN PESOS)**



CONCEPTO	SALDO INICIAL	CARGOS DEL PERIODO	ABONOS DEL PERIODO	SALDO FINAL	VARIACIÓN DEL PERIODO
<b>ACTIVO</b>	11,183,446	327,951,159	335,220,291	3,914,315	(7,269,132)
<b>Activo Circulante</b>	10,429,779	327,830,753	334,835,456	3,425,076	(7,004,703)
Efectivo y Equivalentes	10,225,564	326,795,314	333,734,322	3,286,556	(6,939,008)
Derechos a Recibir Efectivo o Equivalentes	20	39,892	39,911	1	(19)
Derechos a Recibir Bienes o Servicios	31,287	976,678	1,007,966	0	(31,287)
Inventarios	0	0	0	0	0
Almacenes	172,908	18,868	53,257	138,519	(34,389)
Estimación por Pérdida o Deterioro de Activos Circulantes	0	0	0	0	0
Otros Activos Circulantes	0	0	0	0	0

<b>Activo No Circulante</b>	753,667	120,407	384,835	489,239	(264,429)
Inversiones Financieras a Largo Plazo	0	0	0	0	0
Derechos a Recibir Efectivo o Equivalentes a Largo Plazo	0	0	0	0	0
Bienes Inmuebles, Infraestructura y Construcciones en Proceso	0	0	0	0	0
Bienes Muebles	2,220,024	26,355	94,051	2,152,327	(67,696)
Activos Intangibles	1,334,741	0	0	1,334,741	0
Depreciación, Deterioro y Amortización Acumulada de Bienes	(2,801,097)	94,051	290,784	(2,997,829)	(196,732)
Activos Diferidos	0	0	0	0	0
Estimación por Pérdida o Deterioro de Activos no Circulantes	0	0	0	0	0
Otros Activos no Circulantes	0	0	0	0	0

JUD de Recursos Financieros Contables

Directora de Administración y Finanzas

Secretario Ejecutivo

Ángel Aaron Chavarría Cacánova

Jimena Bustamante Morales

Guillermo Jimenes Melgarejo

**Bajo protesta de decir verdad declaramos que los Estados Financieros y sus notas, son razonablemente correctos y son responsabilidad del emisor.**  
 La información consignada en este reporte es responsabilidad de la Unidad Ejecutora de Gasto, de conformidad con los Artículos 101, 104 y 105 de la Ley de Austeridad, Transparencia en Remuneraciones, Prestaciones y Ejercicio de Recursos de la Ciudad de México.  
**Las notas que acompañan al presente Estado Financiero son parte integral del mismo**

**ESTADOS FINANCIEROS**  
**CONSEJO DE EVALUACIÓN DE LA CIUDAD DE MEXICO**  
**ESTADO DE SITUACIÓN FINANCIERA DETALLADO - LDF**  
**(CIFRAS EN PESOS)**



<b>CONCEPTO</b>	<b>AL 30 DE SEPTIEMBRE DE</b>	<b>CONCEPTO</b>	<b>AL 30 DE SEPTIEMBRE DE</b>
	<b>2023</b>		<b>2022</b>

ACTIVO

PASIVO

Activo Circulante

Pasivo Circulante

<b>Efectivo y Equivalentes</b>	<b>3,286,556</b>	<b>10,225,564</b>
Efectivo	0	0
Bancos/Tesorería	0	90
Bancos/Dependencias y Otros	415	45,512
Inversiones Temporales (hasta tres meses)	3,257,401	10,179,963
Fondos con Afectación Específica	0	0
Depósitos de Fondos de Terceros en Garantía y/o Administración	0	0
Otros Efectivos y Equivalentes	28,741	0
<b>Derechos a Recibir Efectivo o Equivalentes</b>	<b>1</b>	<b>20</b>
Inversiones Financieras de Corto Plazo	0	0
Cuentas por Cobrar a Corto Plazo	0	0
Deudores Diversos por Cobrar a Corto Plazo	1	20
Ingresos por Recuperar a Corto Plazo	0	0
Deudores por Anticipos de la Tesorería a Corto Plazo	0	0
Préstamos Otorgados a Corto Plazo	0	0
Otros Derechos a Recibir Efectivo o Equivalentes a Corto Plazo	0	0
<b>Derechos a Recibir Bienes o Servicios</b>	<b>0</b>	<b>31,287</b>
Anticipo a Prov. por Adq. de Bienes y Prestación de Servicios a Corto Plazo	0	0
Anticipo a Prov. por Adq. de Bienes Inmuebles y Muebles a Corto Plazo	0	0
Anticipo a Prov. por Adq. de Bienes Intangibles a Corto Plazo	0	0
Anticipo a Contratistas por Obras Públicas a Corto Plazo	0	0
Otros Derechos a Recibir Bienes o Servicios a Corto Plazo	0	31,287
<b>Inventarios</b>	<b>0</b>	<b>0</b>
Inventario de Mercancías para Venta	0	0
Inventario de Mercancías Terminadas	0	0
Inventario de Mercancías en Proceso de Elaboración	0	0
Inventario de Materias Primas, Materiales y Suministros para Producción	0	0
Bienes en Tránsito	0	0
<b>Almacenes</b>	<b>138,519</b>	<b>172,908</b>
<b>Estimación por Pérdida o Deterioro de Activos Circulantes</b>	<b>0</b>	<b>0</b>
Est. para Ctas. Incobrables por Derechos a Recibir Efectivo o Equivalentes	0	0
Estimación por Deterioro de Inventarios	0	0
<b>Otros Activos Circulantes</b>	<b>0</b>	<b>0</b>
Valores en Garantía	0	0
Bienes en Garantía (excluye depósitos de fondos)	0	0
Bienes Derivados de Embargos, Decomisos, Aseguramientos y Dación en	0	0
Adquisición con Fondos de Terceros	0	0
<b>Total de Activos Circulantes</b>	<b>3,425,076</b>	<b>10,429,779</b>

<b>Cuentas por Pagar a Corto Plazo</b>	<b>988,425</b>	<b>392,098</b>
Servicios Personales por Pagar a Corto Plazo	54,923	0
Proveedores por Pagar a Corto Plazo	679,166	0
Contratistas por Obras Públicas por Pagar a Corto Plazo	0	0
Participaciones y Aportaciones por Pagar a Corto Plazo	0	0
Transferencias Otorgadas por Pagar a Corto Plazo	0	0
Int., Comisiones y Otros Gastos de la Deuda Pública por Pagar a Corto Plazo	0	0
Retenciones y Contribuciones por Pagar a Corto Plazo	254,290	392,098
Devoluciones de la Ley de Ingresos por Pagar a Corto Plazo	0	0
Otras Cuentas por Pagar a Corto Plazo	46	0
<b>Documentos por Pagar a Corto Plazo</b>	<b>0</b>	<b>0</b>
Documentos Comerciales por Pagar a Corto Plazo	0	0
Documentos con Contratistas por Obras Públicas por Pagar a Corto Plazo	0	0
Otros Documentos por Pagar a Corto Plazo	0	0
<b>Porción a Corto Plazo de la Deuda Pública a Largo Plazo</b>	<b>0</b>	<b>0</b>
Porción a Corto Plazo de la Deuda Pública	0	0
Porción a Corto Plazo de Arrendamiento Financiero	0	0
<b>Títulos y Valores a Corto Plazo</b>	<b>0</b>	<b>0</b>
<b>Pasivos Diferidos a Corto Plazo</b>	<b>0</b>	<b>0</b>
Ingresos Cobrados por Adelantado a Corto Plazo	0	0
Intereses Cobrados por Adelantado a Corto Plazo	0	0
Otros Pasivos Diferidos a Corto Plazo	0	0
<b>Fondos y Bienes de Terceros en Garantía y/o Administración a Corto Plazo</b>	<b>0</b>	<b>0</b>
Fondos en Garantía a Corto Plazo	0	0
Fondos en Administración a Corto Plazo	0	0
Fondos Contingentes a Corto Plazo	0	0
Fondos de Fideicomisos, Mandatos y Contratos Análogos a Corto Plazo	0	0
Otros Fondos de Terceros en Garantía y/o Administración a Corto Plazo	0	0
Valores y Bienes en Garantía a Corto Plazo	0	0
<b>Provisiones a Corto Plazo</b>	<b>0</b>	<b>0</b>
Provisión para Demandas y Juicios a Corto Plazo	0	0
Provisión para Contingencias a Corto Plazo	0	0
Otras Provisiones a Corto Plazo	0	0
<b>Otros Pasivos a Corto Plazo</b>	<b>0</b>	<b>0</b>
Ingresos por Clasificar	0	0
Recaudación por Participar	0	0
Otros Pasivos Circulantes	0	0
<b>Total de Pasivos Circulantes</b>	<b>988,425</b>	<b>392,098</b>

JUD de Recursos Financieros Contables

Directora de Administración y Finanzas

Secretario Ejecutivo

Ángel Aaron Chavarría Cásanova

Ximena Bustamante Morales

Guillermo Jimenes Helgarejo

La información consignada en este reporte es responsabilidad de la Unidad Ejecutora de Gastos de conformidad a los Artículos 51, 154 y 155 de la Ley de Austeridad, Transparencia en Remuneraciones, Prestaciones y Ejercicio de Recursos de la Ciudad de México

ACTIVO

PASIVO

Activo No Circulante

Pasivo No Circulante

Inversiones Financieras a Largo Plazo	0	0	Cuentas por Pagar a Largo Plazo	0	0
Derechos a Recibir Efectivo o Equivalentes a Largo Plazo	0	0	Documentos por Pagar a Largo Plazo	0	0
Bienes Inmuebles, Infraestructura y Construcciones en Proceso	0	0	Deuda Pública a Largo Plazo	0	0
Bienes Muebles	2,152,327	2,220,024	Pasivos Diferidos a Largo Plazo	0	0
Activos Intangibles	1,334,741	1,334,741	Fondos y Bienes de Terceros en Garantía y/o Administración a Largo Plazo	0	0
Depreciación, Deterioro y Amortización Acumulada de Bienes	(2,997,829)	(2,801,097)	Provisiones a Largo Plazo	0	0
Activos Diferidos	0	0	<b>Total de Pasivos No Circulantes</b>	<b>0</b>	<b>0</b>
Estimación por Pérdida o Deterioro de Activos no Circulantes	0	0	<b>Total del Pasivo</b>	<b>988,425</b>	<b>392,098</b>
Otros Activos no Circulantes	0	0	<b>HACIENDA PÚBLICA/PATRIMONIO</b>		

<b>Hacienda Pública/Patrimonio Contribuido</b>	<b>3,035,461</b>	<b>3,035,461</b>
Aportaciones	3,035,461	3,035,461
Donaciones de Capital	0	0
Actualización de la Hacienda Pública/Patrimonio	0	0
<b>Hacienda Pública/Patrimonio Generado</b>	<b>(109,671)</b>	<b>7,756,887</b>
Resultados del Ejercicio (Ahorro/Desahorro)	(1,278,690)	4,441,430
Resultados de Ejercicios Anteriores	1,169,119	3,314,457
Revalúos	0	0
Reservas	0	0
Rectificaciones de Resultados de Ejercicios Anteriores	0	0
<b>Exceso o Insuficiencia en la Actualización de la Hacienda Pública/Patrim</b>	<b>0</b>	<b>0</b>
Resultado por Posición Monetaria	0	0
Resultado por Tenencia de Activos no Monetarios	0	0

<b>Total de Activos No Circulantes</b>	<b>489,239</b>	<b>753,667</b>	<b>Total Hacienda Pública/Patrimonio</b>	<b>2,925,890</b>	<b>10,791,348</b>
<b>Total del Activo</b>	<b>3,914,315</b>	<b>11,183,446</b>	<b>Total del Pasivo y Hacienda Pública/Patrimonio</b>	<b>3,914,315</b>	<b>11,183,446</b>

JUD de Recursos Financieros Contables

Directora de Administración y Finanzas

Secretario Ejecutivo



Ángel Aaron Chavarría Casanova



Ximena Bustamante Morales



Guillermo Jimenes Meigarejo

La información consignada en este reporte es responsabilidad de la Unidad Ejecutora de Gasto, de conformidad con los Artículos 51, 154 y 155 de la Ley de Austeridad, Transparencia en Remuneraciones, Prestaciones y Ejercicio de Recursos de la Ciudad de México

**ESTADOS FINANCIEROS**  
**CONSEJO DE EVALUACIÓN DE LA CIUDAD DE MEXICO**  
**INFORME ANALITICO DE LA DEUDA PÚBLICA Y OTROS PASIVOS - LDF**  
**(CIFRAS EN PESOS)**



DENOMINACIÓN DE LA DEUDA PÚBLICA Y OTROS PASIVOS	SALDO AL	DISPOSICIONES DEL PERIODO	AMORTIZACIONES DEL PERIODO	REVALUACIONES	SALDO FINAL DEL PERIODO	PAGO DE	PAGOS DE COMISIONES
	30 DE SEPTIEMBRE DEL 2023			RECLASIFICACIONES OTROS AJUSTES		INTERESES DEL PERIODO	DEMÁS COSTOS ASOCIADOS DURANTE EL PERIODO
<b>DEUDA PÚBLICA</b>	0	0	0	0	0	0	0
<b>Corto Plazo</b>	0	0	0	0	0	0	0
Instituciones de Crédito	0	0	0	0	0	0	0
Titulos y Valores	0	0	0	0	0	0	0
Arrendamientos Financieros	0	0	0	0	0	0	0
<b>Largo Plazo</b>	0	0	0	0	0	0	0
Instituciones de Crédito	0	0	0	0	0	0	0
Titulos y Valores	0	0	0	0	0	0	0
Arrendamientos Financieros	0	0	0	0	0	0	0
<b>OTROS PASIVOS</b>	392,098	0	0	0	988,425	0	0
<b>Total de Deuda Pública y Otros Pasivos</b>	392,098	0	0	0	988,425	0	0
<b>DEUDA CONTINGENTE (Informativo)</b>	0	0	0	0	0	0	0
Deuda Contingente 1	0	0	0	0	0	0	0
Deuda Contingente 2	0	0	0	0	0	0	0
Deuda Contingente XX	0	0	0	0	0	0	0
<b>VALOR DE INSTRUMENTOS BONO CUPÓN CERO (Informativo)</b>	0	0	0	0	0	0	0
Instrumentos Bono Cupón Cero 1	0	0	0	0	0	0	0
Instrumentos Bono Cupón Cero 2	0	0	0	0	0	0	0
Instrumentos Bono Cupón Cero XX	0	0	0	0	0	0	0

OBLIGACIONES A CORTO PLAZO	MONTO	PLAZO	TASA	COMISIONES Y	TASA
	CONTRATADO	PACTADO	DE INTERES	RELACIONADOS	EFFECTIVA
<b>OBLIGACIONES A CORTO PLAZO (Informativo)</b>	0	0	0	0	0
Crédito 1	0	0	0	0	0
Crédito 2	0	0	0	0	0
Crédito xx	0	0	0	0	0

JUD de Recursos Financieros Contables

Ángel Aarón Chavarría Casanova

Directora de Administración y Finanzas

Ximena Bastamante Morales

Secretario Ejecutivo

Guillermo Jimenes Melgarejo

La información consignada en este reporte es responsabilidad de la Unidad Ejecutora de Gasto, de conformidad a los Artículos 51, 154 y 155 de la Ley de Austeridad, Transparencia en Remuneraciones, Prestaciones y Ejercicio de Recursos de la Ciudad de México

FORMATO 2

**CONSEJO DE EVALUACIÓN DE LA CIUDAD DE MÉXICO  
 INFORME SOBRE PASIVOS CONTINGENTES  
 SEPTIEMBRE DE 2023**

Al cierre del periodo, el Consejo de Evaluación de la Ciudad de México informa los siguientes laudos:

No.	EXPEDIENTE	FECHA DE PROMOCIÓN	NOMBRE	CUANTIFICACIÓN			
				IMPORTE NETO A FAVOR DEL TRABAJADOR	IMPORTE DE ISR E IMSS RETENIDO	IMPORTE DE IMSS PATRONAL E ISN	TOTAL
1	108/2013	25/02/2013	CASTRO HERNANDEZ ROSA	\$ 927,618.85	\$ 520,661.15	\$ 2,272,187.74	\$ 3,720,467.74
2	628/2013	05/02/2013	MUNDO LÓPEZ ÁNGEL	\$ -	\$ 336,080.78	\$ -	\$ 336,080.78
3	642/14	20/06/2014	JUÁREZ SALAZAR JOSÉ MIGUEL	\$ 175,592.00	\$ 454,630.60	\$ -	\$ 630,222.60
<b>TOTAL</b>				<b>\$ 1,103,210.85</b>	<b>\$ 1,311,372.53</b>	<b>\$ -</b>	<b>\$ 4,686,771.12</b>

PAGOS				PENDIENTE DE PAGO				ESTADO DEL LAUDO
CHEQUE EXPEDIDO A FAVOR DEL TRABAJADOR	PAGO DE IMPORTE DE ISR E IMSS RETENIDO	PAGO DE IMPORTE DE IMSS PATRONAL E ISN	TOTAL	IMPORTE NETO A FAVOR DEL TRABAJADOR	IMPORTE DE ISR E IMSS RETENIDO	IMPORTE DE IMSS PATRONAL E ISN	TOTAL	
\$ 956,033.10	\$ 520,661.15	\$ 2,272,187.54	\$ 3,748,881.79	-28,414.25	\$ -	\$ 0.20	\$ 28,414.05	EL 30 DE JUNIO DE 2023 NOTIFICAN A LA DAF LA RECEPCION DEL CHEQUE DE LA ACTORA. SE ESTA EN ESPERA DE LA CONFIMRACION DEL ACUERDO PARA CONCLUIR DICHO LAUDO
-	-	-	\$ -	\$ -	\$ -	\$ -	\$ 336,080.78	A LA FECHA NO SE TIENE PROMOCIÓN, SE REALIZA EL CLACULO A FIN DE ESTIMAR EL MONTO EN EL PASIVO CONTINGENTE.
\$ -	\$ -	\$ -	\$ -	0.00	\$ -	\$ -	\$ 630,222.60	A LA FECHA NO SE TIENE PROMOCIÓN, SE REALIZA EL CLACULO A FIN DE ESTIMAR EL MONTO EN EL PASIVO CONTINGENTE
\$ 956,033.10	\$ 520,661.15	\$ 2,272,187.54	\$ 3,748,881.79	-\$ 28,414.25	\$ -	\$ 0.20	\$ 937,889.33	

NOTAS

Laudó # 1 Castro Hernández Rosa

\* La diferencia reflejada en "Importe neto a favor del trabajador" se desglosa de la siguiente manera:

\* \$326.45 pesos entregados de menos al empleado en el cheque certificado número 012

\* Cobro de cheque de caja otorgado por el banco a la junta por un importe de \$28,740.70 el cual será solicitado en devolución ante la junta por la improcedencia del embargo de dicho saldo.




Elaboró

Ángel Aarón Chavarría Casanova  
JUD de Recursos  
Financieros Contables



Revisó

Ximena Bustamante Morales  
Directora de Administración y Finanzas



Autorizó

Guillermo Jiménez Melgarejo  
Secretario Ejecutivo

# CONSEJO DE EVALUACIÓN DE LA CIUDAD DE MÉXICO

Notas a los Estados Financieros de septiembre de 2023



## a) NOTAS DE DESGLOSE

### I) Notas al Estado de Situación Financiera

#### Activo

#### Efectivo y Equivalentes

1. Al cierre del periodo, el rubro de efectivo y equivalentes del Consejo de Evaluación de la Ciudad de México está representado por el disponible en cuentas bancarias y las inversiones temporales no mayores a 3 meses, originado por las Aportaciones del Gobierno de la Ciudad de México.

EFECTIVO Y EQUIVALENTES (CIFRAS EN PESOS)		
INTEGRACIÓN	2023	2022
FONDO REVOLVENTE	-	-
BANCOS / DEPENDENCIAS Y OTROS	415	45,512
INVERSIONES TEMPORALES (HASTA 3 MESES)	3,257,401	-
OTROS EFECTIVOS Y EQUIVALENTES	28,741	-
<b>TOTAL</b>	<b>3,286,556</b>	<b>45,512</b>

Dicho saldo presentado está representado de la siguiente manera:

- Cuenta bancaria afirme 136114530 a nombre del Consejo de Evaluación del Desarrollo Social de la Ciudad de México, sin saldo. El 30 de diciembre de 2022 el banco informa que la cuenta se encuentra embargada en cumplimiento a orden judicial por un juicio laboral y el día 3 de febrero del 2023 el banco entrega cheque de caja por un importe de \$28,741 a favor de la actora Rosa Castro Hernández como parte del cumplimiento, quedando sin saldo dicha cuenta. Al cierre y emisión de las presentes notas, no se ha realizado la conciliación bancaria del mes de junio y julio, debido a que no se ha podido recuperar los estados de cuenta ni del portal ni directamente del banco.
- Cuenta bancaria afirme 136115057 a nombre del Consejo de Evaluación de la Ciudad de México, con saldo de \$415
- 4 inversiones no mayores a 3 meses por un monto total de \$3,257,401
- Equivalente de efectivo por \$28,741 en cheque de caja otorgado por el banco en resolución de orden judicial resguardado por la junta de conciliación y arbitraje, el cual

CONSEJO DE EVALUACIÓN DE LA CIUDAD DE MÉXICO

Notas a los Estados Financieros de septiembre de 2023



será solicitado en devolución por el área jurídica del consejo, por no tener procedencia para entregar dicho cheque al actor.

Derechos a recibir Efectivo y Equivalente y Bienes o servicios a recibir.

1. Se tienen saldo de \$0.83 pesos en la cuenta de deudores, debido a que el banco tiene pendiente de reembolsar dicha cantidad por ISR retenido el cual no procede.

DERECHOS A RECIBIR EFECTIVO Y EQUIVALENTES (CIFRAS EN PESOS)		
INTEGRACIÓN	2023	2022
CUENTAS POR COBRAR A CORTO PLAZO	-	-
DEUDORES DIVERSOS POR COBRAR A CORTO PLAZO	1	20
DEUDORES POR ANTICIPO DE LA TESORERIA	-	-
OTROS DERECHOS A RECIBIR EFECTIVO Y EQ.	-	-
<b>TOTAL</b>	<b>1</b>	<b>20</b>

1. No se generan movimientos en los derechos a recibir bienes o servicios en el periodo

DERECHOS A RECIBIR BIENES O SERVICIOS (CIFRAS EN PESOS)		
INTEGRACIÓN	2023	2022
ANT. A PROV. POR ADQ DE BIE. O SERV. CORTO PLAZO	-	-
ANT. A PROV. POR ADQ DE BIE. O SERV. LARGO PLAZO	-	-
OTROS DERECHOS A RECIBIR BIENES O SERVICIOS	-	31,287
<b>TOTAL</b>	<b>-</b>	<b>31,287</b>

Bienes Disponibles para su Transformación o Consumo (Inventarios)

1. El Consejo de Evaluación de la Ciudad de México no realiza procesos de transformación y/o elaboración de bienes, por lo consiguiente, no tiene saldo en la cuenta de inventarios, y consecuentemente no aplica algún método de valuación de inventarios.
2. En el rubro de Almacenes de materiales y Consumo Interno, se presentan las siguientes cifras:



CONSEJO DE EVALUACIÓN DE LA CIUDAD DE MÉXICO

Notas a los Estados Financieros de septiembre de 2023



ALMACENES (CIFRAS EN PESOS)		
INTEGRACIÓN	2023	2022
ALMACENES DE MATERIALES Y SUMINISTROS DE CONSUMO	138,519	172,908
<b>TOTAL</b>	<b>138,519</b>	<b>172,908</b>

Representados de la siguiente manera:

- Materiales de Administración, Emisión \$ 96,525.61
- Materiales y Artículos de Construcción \$ 8,879.97
- Vestuario, Blancos, Prendas de Protección \$5,922.96
- Herramientas, Refacciones y Accesorios \$27,190.06
- No se tienen materiales de lento movimiento o dañado

**Inversiones Financiera**

1. El Consejo de Evaluación de la Ciudad de México al cierre del periodo, no mantiene inversiones financieras en fideicomisos, ni en plazos mayores a 3, 6 o 12 meses.

INVERSIONES FINANCIERAS (CIFRAS EN PESOS)		
INTEGRACIÓN	2023	2022
INVERSIONES A CORTO PLAZO	3,257,401	-
INVERSIONES A LARGO PLAZO	-	-
<b>TOTAL</b>	<b>3,257,401</b>	<b>-</b>

**Bienes Muebles, Inmuebles e Intangibles**

1. Los Bienes Muebles están integrados por el Mobiliario, Equipo de Administración y Equipo de Transporte por un importe de \$2,152,327 los cuales se registran al costo de adquisición, menos la depreciación acumulada a método lineal por \$2,093,603.14

## CONSEJO DE EVALUACIÓN DE LA CIUDAD DE MÉXICO

Notas a los Estados Financieros de septiembre de 2023



Los cuales se desglosan de la siguiente manera:

- Mobiliario y equipo de administración \$1,889,600
  - Mobiliario y equipo educacional y recreativo \$18,664
  - Vehículos y equipo de Transporte \$151,466
  - Maquinaria y otros equipos y herramientas \$92,597
2. El Consejo de Evaluación de la Ciudad de México no cuenta con bienes inmuebles.
  3. El rubro de activos intangibles este representado por la cuenta de software con un importe de \$1,334,741 el cual se registra a costo de adquisición, menos la amortización a método lineal por \$904,226.08 presentados de la siguiente manera.
  4. Es importante mencionar que el 80% del activo del Consejo se encuentra totalmente depreciado y amortizado. De los \$489,239 del valor presente del activo fijo, el 88% corresponde a activos intangibles.

BIENES MUEBLES, INMUEBLES E INTANGIBLES (CIFRAS EN PESOS)		
INTEGRACIÓN	2023	2022
BIENES MUEBLES	2,152,327	2,220,024
ACTIVOS INTANGIBLES	1,334,741	1,334,741
BIENES INMUEBLES	-	-
DEPREC. DETERIORO Y AMORT. ACUM	- 2,997,829	- 2,801,097
<b>TOTAL</b>	<b>489,239</b>	<b>753,667</b>

### Estimaciones y Deterioros

1. El Consejo de Evaluación de la Ciudad de México, no tiene en su contabilidad activo de tipo biológico y no requiere registrar estimaciones y reservas por incobrabilidad.

### Otros Activos

1. El Consejo de Evaluación de la Ciudad de México, no tiene cuentas de otros activos

# CONSEJO DE EVALUACIÓN DE LA CIUDAD DE MÉXICO

Notas a los Estados Financieros de septiembre de 2023



## Pasivo

1. El saldo al cierre es de \$1,019,640 el cual corresponde a Servicios Personales por pagar, Retenciones y Contribuciones integradas por ISR de Sueldos, ISR de Asimilados a Salarios, ISR de retención por Honorarios Profesionales, ISR por pagos por Cuenta de Terceros, Retenciones por Arrendamiento de Inmuebles, así como Cuotas obrero-patronales ante el IMSS, INFONAVIT, SAR y proveedores por pago a mes vencido.

La integración pormenorizada de los saldos se representa de la siguiente manera:

CUENTAS POR PAGAR A CORTO PLAZO (CIFRAS EN PESOS)		
INTEGRACIÓN	2023	2022
SERVICIOS PERSONALES	54,923	0
PROVEEDORES POR PAGAR	679,166	0
RETENCIONES Y CONTRIBUCIONES	285,551	392,098
<b>TOTAL</b>	<b>1,019,640</b>	<b>392,098</b>

2. El Consejo de Evaluación de la Ciudad de México no tiene recursos localizados en Fondos de Bienes de Terceros en Administración y/o en Garantía a corto y largo plazo.
3. El Consejo de Evaluación de la Ciudad de México actualmente tiene 3 laudos activos, los cuales ejercen una presión de gasto importante, siendo relevante la consideración de estos montos como una obligación futura virtualmente ineludible. Dichos laudos se detallan de la siguiente manera:

# CONSEJO DE EVALUACIÓN DE LA CIUDAD DE MÉXICO

## Notas a los Estados Financieros de septiembre de 2023



No.	EXPEDIENTE	FECHA DE PROMOCIÓN	NOMBRE	CUANTIFICACIÓN			
				IMPORTE NETO A FAVOR DEL TRABAJADOR	IMPORTE DE ISR E IMSS RETENIDO	IMPORTE DE IMSS PATRONAL E ISN	TOTAL
1	108/2013	25/02/2013	CASTRO HERNANDEZ ROSA	\$ 927,618.85	\$ 520,661.15	\$ 2,272,187.74	\$ 3,720,467.74
2	628/2013	05/02/2013	MUNDO LÓPEZ ÁNGEL	\$ -	\$ 336,080.78	\$ -	\$ 336,080.78
3	642/14	20/06/2014	JUÁREZ SALAZAR JOSÉ MIGUEL	\$ 175,592.00	\$ 454,630.60	\$ -	\$ 630,222.60
<b>TOTAL</b>				<b>\$ 1,103,210.85</b>	<b>\$ 1,311,372.53</b>	<b>\$ -</b>	<b>\$ 4,686,771.12</b>

PAGOS				PENDIENTE DE PAGO				ESTADO DEL LAUDO
CHEQUE EXPEDIDO A FAVOR DEL TRABAJADOR	PAGO DE IMPORTE DE ISR E IMSS RETENIDO	PAGO DE IMPORTE DE IMSS PATRONAL E ISN	TOTAL	IMPORTE NETO A FAVOR DEL TRABAJADOR	IMPORTE DE ISR E IMSS RETENIDO	IMPORTE DE IMSS PATRONAL E ISN	TOTAL	
\$ 956,033.10	\$ 520,661.15	\$ 2,272,187.54	\$ 3,748,881.79	-28,414.25	\$ -	\$ 0.20	-\$ 28,414.05	EL 30 DE JUNIO DE 2023 NOTIFICAN A LA DAF LA RECEPCION DEL CHEQUE DE LA ACTORA. SE ESTA EN ESPERA DE LA CONFIRMACION DEL ACUERDO PARA CONCLUIR DICHO LAUDO
-	-	-	\$ -	\$ -	\$ -	\$ -	\$ 336,080.78	A LA FECHA NO SE TIENE PROMOCIÓN, SE REALIZA EL CLACULO A FIN DE ESTIMAR EL MONTO EN EL PASIVO CONTINGENTE
\$ -	\$ -	\$ -	\$ -	0.00	\$ -	\$ -	\$ 630,222.60	A LA FECHA NO SE TIENE PROMOCIÓN, SE REALIZA EL CLACULO A FIN DE ESTIMAR EL MONTO EN EL PASIVO CONTINGENTE
\$ 956,033.10	\$ 520,661.15	\$ 2,272,187.54	\$ 3,748,881.79	-\$ 28,414.25	\$ -	\$ 0.20	\$ 937,889.33	

### NOTAS

Laudo # 1 Castro Hernández Rosa

\* La diferencia reflejada en "Importe neto a favor del trabajador" se desglosa de la siguiente manera:

\* \$326.45 pesos entregados de menos al empleado en el cheque certificado número 012

\* Cobro de cheque de caja otorgado por el banco a la junta por un importe de \$28,740.70 el cual será solicitado en devolución ante la junta por la improcedencia del embargo de dicho saldo.

# CONSEJO DE EVALUACIÓN DE LA CIUDAD DE MÉXICO

Notas a los Estados Financieros de septiembre de 2023



## II) Notas al Estado de Actividades

### Ingresos de Gestión

1. El Consejo de Evaluación de la Ciudad de México no cuenta con ingresos por contribuciones de mejoras, derechos, productos, aprovechamientos, y de ingresos por venta de bienes y prestación de servicios.

Participaciones, Aportaciones, Convenios, Incentivos Derivados de la Colaboración Fiscal, Fondos Distintos de Aportaciones, Transferencias, Asignaciones, Subsidios y Subvenciones y Pensiones y Jubilaciones.

2. El Consejo de Evaluación de la Ciudad de México registró ingresos por concepto de Aportaciones del Gobierno de la Ciudad de México, por un importe de \$14,256,165 para efectuar pagos de gasto corriente.

### Otros Ingresos y Beneficios

1. El Consejo de Evaluación de la Ciudad de México al cierre del periodo obtuvo \$360,066 de Ingresos Financieros derivados de los intereses generados por las inversiones y rendimientos realizados.
2. El Consejo de Evaluación de la Ciudad de México al cierre del periodo obtuvo \$280 de recuperación por la baja de bienes muebles en el mes de diciembre de 2022.

El rubro de Ingresos y Otros Beneficios se integra de la siguiente manera:

INGRESOS Y OTROS BENEFICIOS (CIFRAS EN PESOS)		
INTEGRACIÓN	2023	2022
INGRESOS DE GESTIÓN	-	-
PARTICIPACIONES APORTACIONES Y TRANSFERENCIAS	14,256,165	17,544,405
OTROS INGRESOS Y BENEFICIOS	360,346	387,049
<b>TOTAL</b>	<b>14,616,511</b>	<b>17,931,454</b>

### Gastos y Otras Pérdidas:

1. El Rubro de Gastos y otras pérdidas se conforma por Gastos de Funcionamiento y Otros Gastos y Pérdidas Extraordinarias, en los cuales, el gasto más representativo se encuentra

CONSEJO DE EVALUACIÓN DE LA CIUDAD DE MÉXICO

Notas a los Estados Financieros de septiembre de 2023



reflejado en el capítulo 1000; las partidas virtuales de estimaciones, depreciaciones, deterioros, obsolescencia y amortizaciones corresponden a \$198,740 y de gastos de funcionamiento de \$15,696,460 dando un total de gastos y otras pérdidas por \$15,895,201

GASTOS Y OTRAS PERDIDAS (CIFRAS EN PESOS)		
INTEGRACIÓN	2023	2022
SERVICIOS PROFESIONALES	13,673,729	11,348,335
MATERIALES Y SUMINISTROS	46,299	87,793
SERVICIOS GENERALES	1,976,433	1,513,286
TRANS ASIG SUBS Y OTRAS AYUDAS	-	264,770
ESTIM. DEPRE. DETER OBSOL Y AMORT.	198,740	275,841
<b>TOTAL</b>	<b>15,895,201</b>	<b>13,490,025</b>

III) Notas al Estado de Variación en la Hacienda Pública

1. Se muestran en este apartado los cambios en los elementos que componen la Hacienda Pública del Consejo de Evaluación de la Ciudad de México, al inicio y final del periodo en dos grandes rubros, Patrimonio Contribuido y Patrimonio Generado.

HACIENDA PÚBLICA / PATRIMONIO CONTRIBUIDO (CIFRAS EN PESOS)		
INTEGRACIÓN	2023	2022
APORTACIONES	3,035,461	3,035,461
DONACIONES DE CAPITAL	-	-
<b>TOTAL</b>	<b>3,035,461</b>	<b>3,035,461</b>

HACIENDA PÚBLICA / PATRIMONIO GENERADO (CIFRAS EN PESOS)		
INTEGRACIÓN	2023	2022
RESULTADO DEL EJERCICIO AHORRO / DESAHORRO	- 1,278,690	4,441,430
RESULTADO DE EJERCICIOS ANTERIORES	1,169,119	3,314,457
<b>TOTAL</b>	<b>- 109,571</b>	<b>7,755,887</b>

CONSEJO DE EVALUACIÓN DE LA CIUDAD DE MÉXICO

Notas a los Estados Financieros de septiembre de 2023



IV) Notas al Estado de Flujos de Efectivo

Efectivo y Equivalentes

1. El análisis de los saldos inicial y final que figuran en la última parte del Estado de Flujo de Efectivo en la cuenta de efectivo y equivalentes se representa como sigue:

EFECTIVO Y EQUIVALENTES (CIFRAS EN PESOS)		
INTEGRACIÓN	2023	2022
EFFECTIVO		
BANCOS/TESORERÍA		
BANCOS/DEPENDENCIAS Y OTROS	415	45,512
INVERSIONES TEMPORALES (HASTA 3 MESES)	3,257,401	
FONDOS CON AFECTACIÓN ESPECÍFICA		
DEPOSITOS DE FONDOS DE TERCEROS EN GARANTÍA Y/O ADMINISTRACIÓN		
OTROS EFECTIVOS Y EQUIVALENTES	28,741	-
<b>TOTAL DE EFECTIVOS Y EQUIVALENTES</b>	<b>3,286,556</b>	<b>45,512</b>

1. Conciliación de los Flujos de Efectivo Netos de las Actividades de Operación y la cuenta de Ahorro/Desahorro antes de Rubros Extraordinarios.

CONCILIACION DE FLUJOS DE EFECTIVOS NETOS (CIFRAS EN PESOS)		
INTEGRACIÓN	2023	2022
RESULTADOS DEL EJERCICIO AHORRO/DESAHORRO	- 1,278,690	-
MOVIMIENTOS DE PARTIDAS (O RUBROS) QUE NO AFECTAN AL EFECTIVO		
DEPRECIACIÓN	48,582	-
AMORTIZACIÓN	150,158	-
INCREMENTOS EN LAS PROVISIONES		
INCREMENTO EN INVERSIONES PRODUCIDO POR REVALUACIÓN		
GANANCIA/PÉRDIDA EN VENTA DE BIENES, INMUEBLES E INTANGIBLES		
INCREMENTOS EN CUENTAS POR COBRAR		
<b>FLUJOS DE EFECTIVO NETOS DE LAS ACTIVIDADES DE OPERACIÓN</b>	<b>- 1,079,950</b>	<b>-</b>

V) CONCILIACIÓN ENTRE LOS INGRESOS PRESUPUESTARIOS Y CONTABLES, ASÍ COMO ENTRE LOS EGRESOS PRESUPUESTARIOS Y LOS GASTOS CONTABLES

La conciliación se presentará atendiendo a lo dispuesto por el Acuerdo por el que se emite el formato de conciliación entre los ingresos presupuestarios y contables, así como entre los egresos presupuestarios y los gastos contables.


**CONSEJO DE EVALUACIÓN DE LA CIUDAD DE MÉXICO**  
 Dirección de Administración y Finanzas  
 Conciliación entre Egresos Presupuestarios y Contables  
 Correspondientes al mes de Septiembre de 2023  
 (Cifras en pesos)

1	Egresos presupuestarios		\$ 15,666,851
2 menos	Egresos presupuestarios no contables		\$ 13,004
	2.1 Materias primas y materiales de producción y comercialización	\$ -	
	2.2 Materiales y suministros	\$ 13,004	
	2.3 Mobiliario y equipo de administración	\$ -	
	2.4 Mobiliario y equipo educacional recreativo	\$ -	
	2.5 Equipo e instrumental medico y de laboratorio	\$ -	
	2.6 Vehiculos y equipos de transporte	\$ -	
	2.7 Equipo de defensa y seguridad	\$ -	
	2.8 Maquinaria, otros equipos y herramientas	\$ -	
	2.9 Activos biológicos	\$ -	
	2.1 Bienes inmuebles	\$ -	
	2.11 Activos intangibles	\$ -	
	2.12 Obra publica en bienes de dominio publico	\$ -	
	2.13 Obra publica en bienes propios	\$ -	
	2.14 Acciones y participaciones de capital	\$ -	
	2.15 Compra de títulos y valores	\$ -	
	2.16 Concesión de prestamos	\$ -	
	2.17 Inversiones en fideicomisos, mandatos y otros analogos	\$ -	
	2.18 Provisiones para contingencias y otras erogaciones especiales	\$ -	
	2.19 Amortización de la deuda publica	\$ -	
	2.20 Adeudos de ejercicios fiscales anteriores (ADEFAS)	\$ -	
	2.21 Otros egresos presupuestarios no contables	\$ -	
3 mas	Gastos contables no presupuestales		\$ 241,354
	3.1 Estimaciones, depreciaciones, deterioros, obsolescencia y amortizaciones	\$ 198,740	
	3.2 Provisiones	\$ -	
	3.3 Disminución de inventarios	\$ 42,614	
	3.4 Aumento por insuficiencia de estimaciones por pérdida o deterioro u obsolescencia	\$ -	
	3.5 Aumento por insuficiencia de provisiones	\$ -	
	3.6 Otros Gastos	\$ -	
	3.7 Otros Gastos Contables no Presupuestales	\$ -	
4	Gasto Contables (4 = 1 - 2 + 3)		\$ 15,895,201



# CONSEJO DE EVALUACIÓN DE LA CIUDAD DE MÉXICO

Notas a los Estados Financieros de septiembre de 2023



## CONSEJO DE EVALUACIÓN DE LA CIUDAD DE MÉXICO

Dirección de Administración y Finanzas

Conciliación entre Ingresos Presupuestarios y Contables

Correspondientes al mes de Septiembre de 2023

(Cifras en pesos)

1	Ingresos presupuestales		\$17,874,580
2 mas	Ingresos contables no presupuestarios		\$ -
	2.1 Ingresos Financieros	\$ -	
	2.2 Incremento por variación de inventarios	\$ -	
	2.3 Disminución del exceso de estimaciones por pérdida o deterioro u obsolescencia	\$ -	
	2.4 Disminución del exceso de provisiones	\$ -	
	2.5 Otros ingresos y beneficios varios	\$ -	
	2.6 Otros ingresos contables no presupuestarios	\$ -	
3 menos	Ingresos presupuestales no contables		\$ 3,258,069
	3.1 Aprovechamientos patrimoniales	\$ -	
	3.2 Ingresos derivados de financiamientos	\$ -	
	3.3 Otros ingresos presupuestarios no contables	\$ 3,258,069	
4	Ingresos Contables (4 = 1 + 2 - 3)		\$14,616,511

### b) NOTAS DE MEMORIA (CUENTAS DE ORDEN)

Las cuentas de orden se utilizan para registrar movimientos de valores que no afecten o modifiquen el balance del ente contable, sin embargo, su incorporación en libros es necesaria con fines de recordatorio contable, de control y en general sobre los aspectos administrativos, o bien, para consignar sus derechos o responsabilidades contingentes que puedan, o no, presentarse en el futuro.

#### Cuenta de Orden Contables y Presupuestarias:

Las cuentas que se manejan para efectos de estas Notas son las siguientes:

- Valores
- Emisión de Obligaciones
- Avaes y Garantías
- Juicios
- Inversión Pública
- Bienes Concesionados o Comodato

#### Presupuestarias

- Cuentas de Ingresos
- Cuentas de Egresos

# CONSEJO DE EVALUACIÓN DE LA CIUDAD DE MÉXICO

Notas a los Estados Financieros de septiembre de 2023



Solo se han realizado registros en la cuenta de orden Juicios, los cuales se desglosa de la siguiente manera:

No.	EXPEDIENTE	FECHA DE PROMOCIÓN	NOMBRE	CUANTIFICACIÓN			
				IMPORTE NETO A FAVOR DEL TRABAJADOR	IMPORTE DE ISR E IMSS RETENIDO	IMPORTE DE IMSS PATRONAL E ISN	TOTAL
1	108/2013	25/02/2013	CASTRO HERNANDEZ ROSA	\$ 927,618.85	\$ 520,661.15	\$ 2,272,187.74	\$3,720,467.74
2	628/2013	05/02/2013	MUNDO LÓPEZ ÁNGEL	\$ -	\$ 336,080.78	\$ -	\$ 336,080.78
3	642/14	20/06/2014	JUÁREZ SALAZAR JOSÉ MIGUEL	\$ 175,592.00	\$ 454,630.60	\$ -	\$ 630,222.60
<b>TOTAL</b>				<b>\$1,103,210.85</b>	<b>\$ 1,311,372.53</b>	<b>\$ -</b>	<b>\$4,686,771.12</b>

PAGOS				PENDIENTE DE PAGO				ESTADO DEL LAUDO
CHEQUE EXPEDIDO A FAVOR DEL TRABAJADOR	PAGO DE IMPORTE DE ISR E IMSS RETENIDO	PAGO DE IMPORTE DE IMSS PATRONAL E ISN	TOTAL	IMPORTE NETO A FAVOR DEL TRABAJADOR	IMPORTE DE ISR E IMSS RETENIDO	IMPORTE DE IMSS PATRONAL E ISN	TOTAL	
\$ 956,033.10	\$ 520,661.15	\$ 2,272,187.54	\$3,748,881.79	-28,414.25	\$ -	\$ 0.20	-\$ 28,414.05	EL 30 DE JUNIO DE 2023 NOTIFICAN A LA DAF LA RECEPCION DEL CHEQUE DE LA ACTORA. SE ESTA EN ESPERA DE LA CONFIMRACION DEL ACUERDO PARA CONCLUIR DICHO LAUDO
-	-	-	\$ -	\$ -	\$ -	\$ -	\$ 336,080.78	A LA FECHA NO SE TIENE PROMOCIÓN. SE REALIZA EL CLACULO A FIN DE ESTIMAR EL MONTO EN EL PASIVO CONTINGENTE.
\$ -	\$ -	\$ -	\$ -	0.00	\$ -	\$ -	\$ 630,222.60	A LA FECHA NO SE TIENE PROMOCIÓN. SE REALIZA EL CLACULO A FIN DE ESTIMAR EL MONTO EN EL PASIVO CONTINGENTE.
\$ 956,033.10	\$ 520,661.15	\$ 2,272,187.54	\$3,748,881.79	-\$ 28,414.25	\$ -	\$ 0.20	\$ 937,889.33	

## NOTAS

Laudo # 1 Castro Hernández Rosa

\* La diferencia reflejada en "Importe neto a favor del trabajador" se desglosa de la siguiente manera:

\* \$326.45 pesos entregados de menos al empleado en el cheque certificado número 012

\* Cobro de cheque de caja otorgado por el banco a la junta por un importe de \$28,740.70 el cual será solicitado en devolución ante la junta por la improcedencia del embargo de dicho saldo.

# CONSEJO DE EVALUACIÓN DE LA CIUDAD DE MÉXICO

## Notas a los Estados Financieros de septiembre de 2023



El avance que se registra en las cuentas de orden presupuestarias al cierre del periodo.

### Cuentas de Ingresos

LEY DE INGRESOS ESTIMADA	21,530,536.00
LEY DE INGRESO POR EJECUTAR	7,274,370.00
MODIF A LA LEY DE INGRESOS ESTIMADA SECT	3,618,414.46
LEY DE INGRESOS DEVENGADA SECTOR PARAEST	-
LEY DE INGRESOS RECAUDADA SECTOR PARAEST	17,874,580.46

### Cuentas de Egresos

PRESUPUESTO DE EGRESOS APROBADO SECTOR P	21,530,536.00
PRESUPUESTO DE EGRESOS POR EJERCER	9,482,099.44
MODIFICACIONES AL PRESUPUESTO DE EGRESOS	3,618,414.46
PRESUPUESTO DE EGRESOS COMPROMETIDO	-
PRESUPUESTO DE EGRESOS DEVENGADOS	-
PRESUPUESTO DE EGRESOS EJERCIDO	66,171.44
PRESUPUESTO DE EGRESOS PAGADO	15,600,679.58

El consejo de Evaluación de la Ciudad de México no tuvo valores en custodia de instrumentos prestados a formadores de mercado e instrumentos de crédito recibidos en garantía de los formadores de mercado u otros al cierre del periodo.

Al cierre del periodo el Consejo de Evaluación de la Ciudad de México no realizó ninguna emisión de instrumentos.

El Consejo de Evaluación de la Ciudad de México al cierre del periodo no tuvo construcciones en progreso.

## c) NOTA DE GESTIÓN ADMINISTRATIVA

### 1. Introducción

En materia de Administración de Recursos, el Consejo de Evaluación de la Ciudad de México ha orientado sus acciones en apego a la normatividad aplicable, dando cumplimiento a las atribuciones que confiere el Estatuto del Consejo de Evaluación y el Manual de Organización.

Los servidores públicos que laboran en el Consejo de Evaluación, son conscientes de la importancia y prioridad en el cumplimiento de los derechos humanos y que las acciones que realicen con motivo de las atribuciones de este organismo autónomo deberán tener un enfoque en materia de equidad de género y derechos humanos.

El Consejo de Evaluación, se define como organismo autónomo a partir de la publicación en la Gaceta Oficial de la Ciudad de México, el día 9 de junio de 2021, sin embargo, la Secretaría de Administración y Finanzas, para la asignación del Centro Gestor solicitó al Consejo de Evaluación, realizar los trámites ante el SAT para la obtención del Registro Federal de Contribuyentes, siendo a mediados del mes de noviembre de 2021 que se concluyó este proceso. La transferencia de los recursos que quedaron disponibles del órgano desconcentrado al órgano autónomo se llevó a cabo el día 3 de diciembre de 2021, la ministración de los recursos se hizo por parte de la Subsecretaría de Egresos, a mediados del mes de diciembre, fecha en la que se contó con la cuenta bancaria a nombre del órgano autónomo, por lo que en esta fecha inicia formalmente su funcionamiento y operación.

En cumplimiento a lo establecido en el artículo quinto transitorio de la Ley de Evaluación, los recursos humanos, materiales, financieros y presupuestales, así como los bienes muebles e inmuebles asignados al Consejo de Evaluación del Desarrollo Social de la Ciudad de México pasaron a formar parte del patrimonio del Consejo de Evaluación de la Ciudad de México. El pleno del Consejo de Evaluación el 14 de febrero de 2023 mediante acuerdo CECM/IISO/06/2023 de autorizó el calendario del presupuesto de egresos del ejercicio fiscal 2022, mismo que publicó el Congreso de la Ciudad de México mediante Gaceta Oficial de la Ciudad de México el día 27 de diciembre de 2022.

### 2. Panorama Económico y Financiero

De acuerdo con lo establecido en la Ley de Austeridad, Transparencia en Remuneraciones, Prestaciones y Ejercicio de Recursos de la Ciudad de México, el consejo de Evaluación, en estricto apego a la disciplina presupuestaria y al equilibrio de las finanzas públicas, aplicó en todo momento la optimización de los recursos de que dispone a efecto de evitar gastos innecesarios,

## CONSEJO DE EVALUACIÓN DE LA CIUDAD DE MÉXICO

Notas a los Estados Financieros de septiembre de 2023



conforme Programación y Presupuestación del gasto que comprendió las actividades necesarias para el cumplimiento de los objetivos, estrategias y líneas de acción contenidas en el Programa General de Desarrollo de la Ciudad de México, así como las previsiones de gasto público para cubrir los recursos humanos, materiales, financieros y de otra índole, necesarios para el desarrollo de dichas actividades.

### 3. Autorización e Historia

El Consejo de Evaluación de la Ciudad de México fue creado por Decreto publicado en la Gaceta Oficial del Gobierno del Distrito Federal con fecha 21 de septiembre de 2007, bajo el número 175 de la Décima Séptima Época; con personalidad jurídica y patrimonio propio, que goza de autonomía técnica, de gestión, y presupuestaria, de conformidad con lo previsto en la Ley Orgánica de la Administración Pública del Distrito Federal.

El 9 de junio de 2021 se publicó en la Gaceta Oficial de la Ciudad de México número 614 el Decreto por el cual se expide la Ley de Evaluación de la Ciudad de México constituido sin tipo de sociedad como Organismo Autónomo por mandato constitucional.

El 3 de septiembre de 2021 el Congreso de la Ciudad de México publicó en la Gaceta Oficial de la Ciudad de México número 676 Bis el Aviso por el que se da a conocer a las personas integrantes del Consejo de Evaluación de la Ciudad de México.

Para la fecha de 10 de septiembre el pleno del Consejo de Evaluación de la Ciudad de México aprobó la publicación en la Gaceta Oficial de la Ciudad de México número 681 el Aviso por el que se da a conocer el Acuerdo mediante el cual se designa a las Personas que ocuparán la Presidencia y la secretaria ejecutiva del Consejo de Evaluación.

Para el 20 de octubre de 2021 en la Gaceta Oficial de la Ciudad de México número 708 se publicó el Aviso por el cual se da a conocer el enlace electrónico para la consulta de su Estatuto Orgánico con sus consecuentes reformas los días 26 de noviembre gaceta número 734 y el día 15 de diciembre de 2021 gaceta número 747.

### 4. Organización y Objeto Social

#### OBJETO SOCIAL.

El Consejo de Evaluación es un organismo constitucional autónomo técnico colegiado e imparcial, de carácter especializado en evaluación, con personalidad jurídica y patrimonio propios, autonomía técnica y de gestión, así como capacidad para decidir sobre el ejercicio de su presupuesto, determinar su organización interna y encargado de la evaluación de las políticas, programas y acciones que implementen los entes de la Administración Pública y las Alcaldías, de conformidad con el artículo 6 de la Ley de Evaluación de la Ciudad de México.

## CONSEJO DE EVALUACIÓN DE LA CIUDAD DE MÉXICO

### Notas a los Estados Financieros de septiembre de 2023



Entre otras, tiene las siguientes atribuciones:

I.-Realizar la evaluación externa de las políticas, programas, estrategias, proyectos de inversión y acciones de la Administración Pública y de las Alcaldías, en materia de desarrollo social, económico, urbano y rural; así como medio ambiente y seguridad ciudadana;

II. Aprobar las metodologías y, en su caso, los indicadores a efecto de:

- a) Medir las condiciones de pobreza, el índice de bienestar social, la desigualdad de la Ciudad y publicar sus resultados;
- b) Medir el avance en materia de desarrollo económico, urbano y rural, así como en materia de medio ambiente y seguridad ciudadana, y
- c) Realizar la evaluación de políticas y programas sociales y económicos.

#### Ejercicio fiscal.

- a) El ejercicio fiscal que reportamos en este informe corresponde a las operaciones realizadas entre el periodo del 1 de enero al 30 de septiembre de 2023.

#### Régimen Jurídico.

- a) Como organismo autónomo de la Ciudad de México, el Consejo de Evaluación de la Ciudad de México, se rige por lo que se establece en el Título quinto, Capítulo V, artículos 46 y 47 de la Constitución Política de la Ciudad de México. El Consejo, tiene las obligaciones fiscales, ante la Secretaría de Hacienda y Crédito Público, por conducto del Sistema de Administración Tributaria, en el régimen de Persona Moral con Fines no Lucrativos. Esta exentó del pago del ISR e IVA por ingresos propios. Está obligado a la retención del ISR en el pago que realice a las personas físicas por concepto de sueldos y salarios asimilados a salarios, honorarios y arrendamiento de inmuebles.
- b) El régimen de Seguridad Social que tiene el personal de estructura del Consejo de Evaluación de la Ciudad de México, es ante el Instituto Mexicano del Seguro Social, derivado de que el ISSSTE no acepta a la fecha nuevos registros patronales.

#### Estructura organizacional básica

- a) Se encuentra representada por:

- Pleno del Consejo de Evaluación de la Ciudad de México,
- Presidencia,
- Secretaría Ejecutiva.
- 

Fideicomisos, mandatos y análogos de los cuales es fideicomitente o fideicomisario

# CONSEJO DE EVALUACIÓN DE LA CIUDAD DE MÉXICO

Notas a los Estados Financieros de septiembre de 2023



- a) El Consejo de Evaluación de la Ciudad de México no tiene operaciones relacionadas con Fideicomisos, Mandatos y Análogos de los cuales sea fideicomitente o fideicomisario.

## 5. Bases de Preparación de los Estados Financieros

El Consejo de Evaluación de la Ciudad de México, ha venido implementando la aplicación de los Criterios de Armonización Contable, en los tiempos y plazos que ha señalado el CONAC. Se está implementando un sistema de registro contable (software), llevando un registro paralelo en base al Clasificador por Objeto del Gasto, identificando su funcionalidad, finalidad, función y sub función y clasificación administrativa.

El Plan de Cuentas "Lista de Cuentas" fue aprobado por la Dirección General Armonización Contable y Rendición Cuentas con No. de oficio SAF/SE/DGACYRC/3566/2019 del 19 de julio de 2019 como organismo descentralizado. Se encuentra en proceso de autorización el Plan de cuentas del órgano autónomo.

Se ha dado cumplimiento a la entrega de la información y documentación requerida por las distintas Áreas y Dependencias del Gobierno de la Ciudad de México, en los tiempos y plazos correspondientes.

### Postulados básicos.

Las operaciones son registradas de conformidad con los Principios Básicos de Contabilidad Gubernamental y las Normas Contables Generales aplicables a este tipo de organismos. Estas prácticas difieren en algunos aspectos de las Normas de Información Financiera (NIF) emitidas por el Consejo Mexicano para la Investigación y Desarrollo de Normas de Información Financiera, A.C. (CINIF), quien es la institución que, a partir del 1º de junio de 2004, asumió la función y responsabilidad de emitir la normatividad contable en México.

### Revelar las nuevas políticas de reconocimiento;

La situación financiera, esta expresada en términos monetarios, por lo que sus derechos y obligaciones y en general las operaciones que realiza, están registradas en moneda nacional al momento de encontrarse devengados.

## 6. Políticas de Contabilidad Significativas

La depuración se realiza en base a los gastos autorizados y según la programación de gasto, por lo que los saldos que pudiera haber corresponden a gastos que se requieren realizar para dar cumplimiento a las obligaciones del Consejo.

## 7. Posición en Moneda Extranjera y Protección por Riesgo Cambiario

El Consejo de Evaluación de la Ciudad de México no cuenta con operaciones de este tipo.

## 8. Reporte Analítico del Activo

Mobiliario y Equipo: Se registran al costo de adquisición, incluyendo los impuestos efectivamente pagados con motivo de la adquisición; la depreciación se calcula a partir del

## CONSEJO DE EVALUACIÓN DE LA CIUDAD DE MÉXICO

Notas a los Estados Financieros de septiembre de 2023



mes siguiente de su adquisición conforme al método de línea recta con base en los porcentajes máximos que señala la Ley del Impuesto Sobre la Renta los cuales son:

Concepto	Años de vida útil	% de depreciación anual
<b>BIENES MUEBLES</b>		
<b>Mobiliario y Equipo de Administración</b>		
Muebles de Oficina y Estantería	10	10
Muebles, Excepto De Oficina Y Estantería	10	10
Equipo de Cómputo y de Tecnologías de la Información	3	33.3
Otros Mobiliarios y Equipos de Administración	10	10
<b>Mobiliario y Equipo Educativo y Recreativo</b>		
Equipos y Aparatos Audiovisuales	3	33.3
Otro Mobiliario y Equipo Educativo y Recreativo	5	20
<b>Equipo de Transporte</b>		
Automóviles y Equipo Terrestre	5	20
<b>Maquinaria, Otros Equipos y Herramientas</b>		
Maquinaria y Equipo de Construcción	10	10
Equipo de Comunicación y Telecomunicación	10	10
Herramientas y Máquinas-Herramienta	10	10
Otros Equipos	10	10

### 9. Fideicomisos, Mandatos y Análogos

El Consejo de Evaluación de la Ciudad de México no realizó operaciones relacionadas de Fideicomisos, Mandatos y Análogos.

### 10. Reporte de la Recaudación

El Consejo de Evaluación de la Ciudad de México, únicamente ha recibido aportaciones del Gobierno de la Ciudad de México por \$14,256,165 al 30 de septiembre de 2023. Es importante comentar que durante el periodo no se recibieron Recursos Federales.

### 11. Información sobre la Deuda y el Reporte Analítico de la Deuda

El Consejo de Evaluación de la Ciudad de México no registró ningún tipo Deuda.

### 12. Calificaciones otorgadas

El Consejo de Evaluación de la Ciudad de México. No ha realizado transacciones que hayan sido sujetas de calificación crediticia.



## CONSEJO DE EVALUACIÓN DE LA CIUDAD DE MÉXICO

Notas a los Estados Financieros de septiembre de 2023



### 13. Proceso de Mejora

a) El Consejo de Evaluación de la Ciudad de México, tiene implementados métodos y procedimientos para autorizar las transacciones, salvaguardar los activos y asegurar la precisión de los registros financieros.

b) La autorización: de las transacciones se ejecutan por la Secretaría Ejecutiva y la Dirección de administración y finanzas.

Los registros: todas las transacciones autorizadas se registran en las cantidades, periodos y cuentas correctas.

La salvaguarda: los registros se comparan contra otros registros internos implementados, dichas comparaciones ayudan a asegurar que se obtenga otros objetivos de control y garantizar la transparencia de la información. Así mismo se realizan periódicamente revisión del inventario de activos y se cuenta con los documentos de resguardo correspondiente por área y servidor público.

Las cuentas bancarias a nombre del Consejo de Evaluación de la Ciudad de México se concilian mensualmente.

### 14. Información por Segmentos

a) El Consejo de Evaluación de la Ciudad de México, no generó información por segmentos.




### 15. Eventos Posteriores al Cierre

a) El Consejo de Evaluación de la Ciudad de México, no realizó eventos posteriores al cierre de los mismos.

### 16. Partes Relacionadas

a) El Consejo de Evaluación de la Ciudad de México, no realizó operaciones identificadas con partes relacionadas.

**“Bajo protesta de decir verdad declaramos que los Estados Financieros y sus notas, son razonablemente correctos y son responsabilidad del emisor”.**

		
Elaboró	Revisó	Autorizó
Ángel Aarón Chavarría Casanova JUD de Recursos Financieros Contables	Ximena Bustamante Morales Directora de Administración y Finanzas	Guillermo Jiménez Melgarejo Secretario Ejecutivo