

Of. Núm. **OM/ 986 /2023**

TSJ/6C/16

Ciudad de México, a 05 de octubre 2023.

LIC. BERTHA MARÍA ELENA GÓMEZ CASTRO
SUBSECRETARIA DE EGRESOS DE LA SECRETARÍA
DE ADMINISTRACIÓN Y FINANZAS DE LA CIUDAD DE MÉXICO
P R E S E N T E.

En cumplimiento a lo dispuesto en los Criterios para la elaboración y presentación homogénea de la información financiera y de los formatos a que hace referencia la Ley de Disciplina Financiera de las Entidades Federativas y los Municipios; artículo 164 de la Ley de Austeridad, Transparencia en Remuneraciones, Prestaciones y Ejercicio de Recursos en la Ciudad de México; Acuerdo General 28-31/2009 y 37-31/2023 del Pleno del Consejo de la Judicatura del Poder Judicial de la Ciudad de México, así como demás normatividad aplicable; se envía el Informe de Avance Trimestral Enero-Septiembre del ejercicio fiscal 2023 del Consejo de la Judicatura del Poder Judicial de la Ciudad de México, con copia a la Secretaría de las Mujeres del Informe en Materia de Igualdad Sustantiva y el Informe en Materia de Atención a los Derechos de las Niñas, Niños y Adolescentes, con copia a la Dirección General del DIF, ambos de la Ciudad de México, conforme a lo solicitado mediante oficios números SAF/SE/DGACyRC/3685/2023, SAF/SE/DGACyRC/DEIIRC/1782/2023 y SAF/SE/DGACyRC/DEIIRC/1653/2023 emitidos por la Dirección Ejecutiva de Integración de Informes de Rendición de Cuentas.

En atención también a lo solicitado en los oficios de referencia, se envía información en archivo Excel y PDF (debidamente firmada y rubricada), al correo electrónico informe.trimestral.dgacrc@gmail.com.

El Informe de Rendición de Cuentas Trimestral que se envía, se integra por los instrumentos que contienen la información financiera gubernamental del periodo que se informa, que acredita las operaciones contables, presupuestales y programáticas, así como en Materia de Igualdad Sustantiva y Atención a los Derechos de las Niñas, Niños y Adolescentes, informes que a continuación se señalan:

1. Estados Financieros al Tercer Trimestre 2023

Ley General de Contabilidad Gubernamental

- Estado de Actividades
- Estado de Actividades Comparativo
- Estado de Situación Financiera
- Estado de Situación Financiera Comparativo
- Estado de Variación en la Hacienda Pública
- Estado de Cambios en la Situación Financiera
- Estado de Flujos de Efectivo
- Estado Analítico del Activo.
- Estado Analítico de la Deuda y Otros Pasivos
- Informe sobre Pasivos Contingentes
- Notas a los Estados Financieros

2. Formatos de la Ley de Disciplina Financiera al Tercer Trimestre 2023

a) Información Contable

- Estado de Situación Financiera Detallado - LDF
- Informe Analítico de la Deuda Pública y Otros Pasivos - LDF
- Informe Analítico de Obligaciones Diferentes de Financiamientos - LDF

b) Información Presupuestaria

- Balance Presupuestario - LDF
- Estado Analítico de Ingresos Detallado - LDF
- Estado Analítico del Ejercicio del Presupuesto de Egresos Detallado - LDF
 - A. Clasificación por Objeto del Gasto (Capítulo y concepto).
 - B. Clasificación Administrativa.
 - C. Clasificación Funcional (Finalidad y Función).
 - D. Clasificación de Servicios Personales por Categoría.

3. Informe de Avance Trimestral Enero-Septiembre 2023.

- Informe de Avance Trimestral
- Informe en materia de Igualdad Sustantiva
- Informe en Materia de Atención a los Derechos de Niñas, Niños y Adolescentes

Reitero mi más distinguida consideración.

ATENTAMENTE

DR. SERGIO FONTES GRANADOS

**OFICIAL MAYOR DEL TRIBUNAL SUPERIOR DE JUSTICIA
DE LA CIUDAD DE MÉXICO**

- C.c.p. Magdo Dr. Rafael Guerra Álvarez.- Presidente del Tribunal Superior de Justicia y del Consejo de la Judicatura, ambos de la Ciudad de México.- Presente.
- C.c.p. C.C. Consejeras y Consejeros Integrantes del Pleno del Consejo de la Judicatura de la CDMX.- Presente.
- C.c.e.p. Maestra Luz Elena González Escobar.- Secretaria de Administración y Finanzas de la CDMX.- Presente.
- C.c.p. Psicóloga Ingrid Aurora Gómez Saracián.- Secretaria de las Mujeres de la CDMX.- Presente.
- C.c.p. Lic. Rebeca Olivia Sánchez Sandín.- Directora General del DIF de la CDMX.- Para su conocimiento.- Presente
- C.c.e.p. Lic. Elizabeth Medina Martínez.- Directora Ejecutiva de Integración de Informes de Rendición de Cuentas, Subsecretaría de Egresos de la CDMX.- Presente
- C.c.p. Lic. Adriana Berenice Cruz González.- Secretaria General del Consejo de la Judicatura de la CDMX.- Para su conocimiento.- Presente.
- C.c.p. Contraloría General del Poder Judicial de la Ciudad de México.- Para su conocimiento.- Presente.
- C.c.e.p. Maestro Gerardo Almonte López.- Director General de Armonización Contable y Rendición de Cuentas de la Subsecretaría de Egresos CDMX.- Presente



20 J0 00 Consejo de la Judicatura de la Ciudad de México


INFORME DE AVANCE TRIMESTRAL
ENERO- SEPTIEMBRE 2023

Titular:



Dr. Sergio Fontes Granados
Oficial Mayor del Tribunal Superior de Justicia
de la CDMX
Facultado Mediante Acuerdo 55-01/2011

Responsable:



Mtro. Melesio Alejandro Hernández Castro
Director Ejecutivo de Recursos Financieros del
TSJCDMX
Facultado Mediante Acuerdo 55-01/2011



MATRIZ DE CONTROL DEL INFORME DE AVANCE TRIMESTRAL

Unidad Responsable del Gasto:		20 J0 00 Consejo de la Judicatura de la Ciudad de México				
Periodo:		Enero - Sep 2023				
Fecha de Elaboración:		30-sep-23				
FORMATO	NOMBRE 4)	ENTREGABLE 5)				OBSERVACION 6)
		FORMATOS FÍSICOS		MEDIO MAGNETICO		
		APLICA	NO APLICA	EXCEL	PDF	
RESUMEN EJECUTIVO	RESUMEN EJECUTIVO DEL INFORME DE AVANCE TRIMESTRAL	X		X	X	
IPRF	INGRESOS POR RUBRO DE FINANCIAMIENTO	X		X	X	
EPCE	EJERCICIO PRESUPUESTAL EN CLASIFICACIÓN ECONÓMICA	X		X	X	
EPCF	EJERCICIO PRESUPUESTAL EN CLASIFICACIÓN FUNCIONAL	X		X	X	
EPPCP	EVOLUCIÓN PROGRAMÁTICO-PRESUPUESTAL POR CATEGORÍA PROGRAMÁTICA	X		X	X	
APP-RF	AVANCE PROGRAMÁTICO-PRESUPUESTAL DE ACCIONES FINANCIADAS CON RECURSOS DE ORIGEN FEDERAL	X		X	X	No Aplica para el Consejo de la Judicatura de la Ciudad de México
PPI	PROGRAMAS Y PROYECTOS DE INVERSIÓN	X		X	X	No Aplica para el Consejo de la Judicatura de la Ciudad de México
IAPP	INDICADORES ASOCIADOS A PROGRAMAS PRESUPUESTARIOS	X		X	X	No Aplica para el Consejo de la Judicatura de la Ciudad de México
ADS-1	AYUDAS, DONATIVOS Y SUBSIDIOS	X		X	X	No Aplica para el Consejo de la Judicatura de la Ciudad de México
ADS-2	AYUDAS, DONATIVOS Y SUBSIDIOS A FIDEICOMISOS	X		X	X	No Aplica para el Consejo de la Judicatura de la Ciudad de México
FIC	FIDEICOMISOS CONSTITUIDOS	X		X	X	No Aplica para el Consejo de la Judicatura de la Ciudad de México
REA-1	REMANENTES DE EJERCICIOS ANTERIORES	X		X	X	No Aplica para el Consejo de la Judicatura de la Ciudad de México
REA-2	REINTEGROS DEL EJERCICIO ANTERIOR	X		X	X	No Aplica para el Consejo de la Judicatura de la Ciudad de México
ADPR-1	ADECUACIONES PRESUPUESTALES POR CAPÍTULO DE GASTO	X		X	X	No Aplica para el Consejo de la Judicatura de la Ciudad de México
ADPR-2	ADECUACIONES PRESUPUESTALES POR PROYECTOS, ACCIONES O PROGRAMAS	X		X	X	No Aplica para el Consejo de la Judicatura de la Ciudad de México
R-RAMA	RECURSOS RESULTADOS DE LA APLICACIÓN DE MEDIDAS DE AUSTERIDAD	X		X	X	No Aplica para el Consejo de la Judicatura de la Ciudad de México

Formato para el control interno de la DGEIRC

Titular:

Dr. Sergio Fontes Granados
Oficial Mayor del Tribunal Superior de Justicia de la CDMX
Facultado Mediante Acuerdo 55-01/2011

Responsable:

Mtro. Melesio Alejandro Hernández Castro
Director Ejecutivo de Recursos Financieros del
TSJCDMX
Facultado Mediante Acuerdo 55-01/2011



RESUMEN EJECUTIVO

INFORME DE AVANCE TRIMESTRAL

Unidad Responsable del Gasto:		20 J0 00 Consejo de la Judicatura de la Ciudad de México
Periodo:		Enero - Septiembre 2023
Fecha de Elaboración:		30-sep-23
DESCRIPCIÓN	IMPORTE	EXPLICACIÓN
1.- Explicación general a las variaciones del presupuesto programado respecto al ejercicio al periodo	-25,784,114.97	Se registra variación del presupuesto programado respecto del ejercicio, debido: Capítulo 1000.- la vacancia de plazas así como los compromisos correspondientes a impuestos y cuotas patronales devengadas las cuales son pagadas algunas de manera bimestral y otras al siguiente mes . Capítulo 2000 y 3000.- corresponde a los procedimientos que a la fecha no han sido adjudicados o se encuentran en proceso de adjudicación así como a compromisos documentados y devengados, de los cuales no fue remitida la documentación para pago a la fecha del presente informe.
2.- Principales acciones realizadas durante el periodo	144,457,944.99	Fueron destinados a cubrir las acciones permanentes establecidas en el marco jurídico como son: correspondiente hasta la segunda quincena del mes de septiembre, las aportaciones patronales y demás obligaciones fiscales federales y locales que del costo de la nómina derivan, vales de despensa al mes de agosto, así como los gastos contenidos en el Programa Anual de Adquisiciones, Arrendamientos y Servicios del ejercicio 2023; los cuales corresponden principalmente a energía eléctrica, telefonía, servicio de internet, predio, tenencias, servicio postal, combustible del parque vehicular, diversos mantenimientos para el buen funcionamiento de las áreas del Consejo de la Judicatura, renovación de licencias a los sistemas informáticos, arrendamiento de equipo de computo e impresoras, servicios de auditoría, publicación en la Gaceta y aseguramiento de Bienes Patrimoniales.
3.- Explicación general a las acciones realizadas con recurso de origen federal.	N/A	No Aplica en virtud de que el Consejo no ha recibido recursos de origen Federal

Formato para el control interno de la DEIFRC

Elaboró:

Mtro. Melesio Alejandro Hernández Castro
Director Ejecutivo de Recursos Financieros del TSJCDMX
Fajateado Mediante Acuerdo 55-01/2011

Autorizó:

Dr. Sergio Fontes Granados
Oficial Mayor del Tribunal Superior de Justicia de la CDMX
Fajateado Mediante Acuerdo 55-01/2011



IPRF INGRESOS POR RUBRO DE FINANCIAMIENTO

Unidad Responsable de Gasto:

Consejo de la Judicatura de la Ciudad de México

Período:

Enero - Septiembre 2023

RUBRO DE INGRESOS (3)	INGRESOS (Pesos con dos decimales)		IMPORTE DE LA VARIACIÓN (6)=5-4	EXPLICACIONES A LAS VARIACIONES (7)
	ESTIMADOS (4)	CAPTADOS (5)		
INGRESOS POR VENTA DE BIENES Y SERVICIOS		3,790,736.54	3,790,736.54	
- INGRESOS POR DERECHOS		7,152.60	7,152.60	Ingresos propios captados enero-septiembre 2023
- INGRESOS POR PRODUCTOS			-	
- INGRESOS POR APROVECHAMIENTOS		48,580.69	48,580.69	Ingresos propios captados enero-septiembre 2023
- INGRESOS POR RENDIMIENTOS FINANCIEROS		3,735,003.25	3,735,003.25	Ingresos propios captados enero-septiembre 2023
OTROS INGRESOS Y BENEFICIOS VARIOS		122,065.96	122,065.96	Ampliaciones Internas con recursos propios de ejercicios anteriores
TOTAL TRANSFERENCIAS, ASIGNACIONES, SUBSIDIOS Y OTRAS AYUDAS	170,249,994.00	170,249,994.00		
- CORRIENTES	170,249,994.00	170,249,994.00		
- CAPITAL				
TRANSFERENCIAS, ASIGNACIONES, SUBSIDIOS Y OTRAS AYUDAS LOCALES	170,249,994.00	170,249,994.00		
- CORRIENTES	170,249,994.00	170,249,994.00		
- CAPITAL				
TRANSFERENCIAS, ASIGNACIONES, SUBSIDIOS Y OTRAS AYUDAS FEDERALES				
- CORRIENTES				
- CAPITAL				
TOTAL URG (8)	170,249,994.00	174,162,796.50	3,912,802.50	



EPCE EJERCICIO PRESUPUESTAL EN CLASIFICACIÓN ECONÓMICA

Unidad Responsable de Gasto:	Consejo de la Judicatura de la Ciudad de México
Período:	Enero- Septiembre 2023

CAP (3)	PRESUPUESTO (Pesos con dos decimales)							VARIACIÓN		A) EXPLICACIÓN A LAS VARIACIONES DEL PRESUPUESTO DEVENGADO RESPECTO DEL PROGRAMADO
	APROBADO (4)	MODIFICADO (5)	PROGRAMADO (6)	COMPROMETIDO (7)	DEVENGADO (8)	EJERCIDO (9)	PAGADO (10)	(11)=8-6	(12)=9-8	B) EXPLICACIÓN A LAS VARIACIONES DEL PRESUPUESTO EJERCIDO RESPECTO AL DEVENGADO
TOTAL GASTO CORRIENTE	227,000,000.00	227,163,283.04	170,242,059.96	79,491,419.29	144,457,944.99	144,457,944.99	144,457,944.99	-25,784,114.97	0.00	
1000	189,699,826.74	189,858,750.26	139,774,317.67	61,285,691.10	128,573,059.16	128,573,059.16	128,573,059.16	-11,201,258.51	0.00	A) La variación corresponde a la vacancia de plazas, así como a los compromisos correspondientes a impuestos y cuotas patronales devengadas las cuales son pagadas algunos de manera bimestral y otros al siguiente mes B) No se registra variación del presupuesto ejercido respecto del devengado.
2000	3,556,458.00	3,554,701.00	2,975,711.50	1,253,148.97	1,834,745.97	1,834,745.97	1,834,745.97	-1,140,965.53	0.00	A) La variación corresponde a los compromisos que a la fecha se encuentran en proceso de adjudicación, así como compromisos documentados no turnados para pago por las áreas ejecutoras. B) No se registra variación del presupuesto ejercido respecto del devengado.
3000	33,743,715.26	33,749,831.78	27,492,030.79	16,952,579.22	14,050,139.86	14,050,139.86	14,050,139.86	-13,441,890.93	0.00	A) La variación corresponde a los compromisos que a la fecha se encuentran en proceso de adjudicación, así como compromisos documentados no turnados para pago por las áreas ejecutoras. B) No se registra variación del presupuesto ejercido respecto del devengado.
4000	0.00	0.00	0.00	0.00	0.00	0.00	0.00	0.00	0.00	
TOTAL GASTO DE CAPITAL								0.00	0.00	
5000	0.00	0.00	0.00	0.00	0.00	0.00		0.00	0.00	
6000	0.00	0.00	0.00	0.00	0.00	0.00		0.00	0.00	
7000	0.00	0.00	0.00	0.00	0.00	0.00		0.00	0.00	
TOTAL URG (15)	227,000,000.00	227,163,283.04	170,242,059.96	79,491,419.29	144,457,944.99	144,457,944.99	144,457,944.99	-25,784,114.97	0.00	

CIUDAD INNOVADORA
Y DE DERECHOS



EPCF EJERCICIO PRESUPUESTAL EN CLASIFICACIÓN FUNCIONAL

Unidad Responsable de Gasto:	Consejo de la Judicatura de la Ciudad de México
Periodo:	Enero- Septiembre 2023

FI (3)	F (3)	SF (3)	DENOMINACIÓN (3)	PRESUPUESTO (Pesos con dos decimales)						VARIACIÓN		
				APROBADO (4)	MODIFICADO (5)	PROGRAMADO (6)	COMPROMETIDO (7)	DEVENGADO (8)	EJERCIDO (9)	PAGADO (10)	(11)=8-6	(12)=9-6
01	02	01	Gobierno	227,000,000.00	227,163,283.04	170,242,059.96	79,491,419.29	144,457,944.99	144,457,944.99	144,457,944.99	(82,705,338.05)	(82,705,338.05)
			Justicia	227,000,000.00	227,163,283.04	170,242,059.96	79,491,419.29	144,457,944.99	144,457,944.99	144,457,944.99	(82,705,338.05)	(82,705,338.05)
			Impartición de Justicia	227,000,000.00	227,163,283.04	170,242,059.96	79,491,419.29	144,457,944.99	144,457,944.99	144,457,944.99	(82,705,338.05)	(82,705,338.05)
			TOTAL URG (13)	227,000,000.00	227,163,283.04	170,242,059.96	79,491,419.29	144,457,944.99	144,457,944.99	144,457,944.99	-82,705,338.05	-82,705,338.05



EPPCP EVOLUCIÓN PROGRAMÁTICO-PRESUPUESTAL POR CATEGORÍA PROGRAMÁTICA													
Unidad Responsable de Gasto:		Consejo de la Judicatura de la Ciudad de México											
Periodo:		Enero-Septiembre 2023											
F1 (3)	F (3)	SF (3)	PP (3)	DENOMINACIÓN (3)								UNIDAD DE MEDIDA (3)	
1	2	1	RA30	Programa Acciones Colegiadas, Unitarias y de Direccionamiento Institucional								AJP	
METAS				PRESUPUESTO (Pesos con dos decimales)									
ORIGINAL (4)	PROGRAMADA (5)	ALCANZADA (6)	ICMPP (%) (7)=(6/5)*100	APROBADO (8)	MODIFICADO (9)	PROGRAMADO (10)	COMPROMETIDO (11)	DEVENGADO (12)	EJERCIDO (13)	PAGADO (14)	ICPPP (%) (15)=(12/10)*100	IARCM (%) (16)=(7/15)*100	
				106,304,700.84	106,387,456.79	77,578,065.11	35,053,725.02	71,333,731.77	71,333,731.77	71,333,731.77	91.95	N/A	
<p>Objetivo: Ejercer sus facultades e impulsar y autorizar las Políticas que alinean, orientan, promueven, impactan y focalizan las acciones de administración, vigilancia, evaluación, disciplina y servicio de carrera que el Consejo de la Judicatura de la Ciudad de México ejerce sobre el Tribunal Superior de Justicia</p> <p>Acciones Realizadas: La asignación original de 106.3 millones de pesos, derivó de los 227 millones de pesos consignados por el Congreso de la Ciudad de México para la operación del Consejo de la Judicatura de la Ciudad de México para el ejercicio fiscal 2023 y que representó el 46.8% de ese total para atender las acciones permanentes; lo que de origen generó un déficit permanente para la institución en el gasto de operación principalmente en el rubro de servicios personales.</p> <p>En el marco de la Gestión para Resultados, los recursos se destinaron al cumplimiento de las acciones permanentes consignadas en el conjunto normativo que rigen las facultades, obligaciones, atribuciones y demás acciones de los órganos encargados de la función sustantiva y de apoyo del Consejo de la Judicatura de la Ciudad de México y que durante el ejercicio fiscal 2023 las Áreas Responsables del cumplimiento de dicho programa son: Secretaría Técnica de la Presidencia del CJCDMX, las 6 Plenarias de los Consejeros y la Secretaría General del Consejo de la Judicatura de la Ciudad de México; para materializar las previsiones y alinearla a los instrumentos de direccionamiento como lo es el Plan Institucional del Poder Judicial 2022-2025 e identificar con mayor claridad y transparencia el destino de los recursos y el alcance de resultados; luego de la aplicación de la metodología del Marco Lógico se crea el Programa presupuestario RA30 dentro de la Actividad Institucional 201 cuyo objetivo es: Ejercer las facultades y realizar las funciones mediante acuerdos colegiados y unitarios que conducen y resuelven los asuntos de la administración, vigilancia, evaluación, disciplina y servicio de carrera del Tribunal Superior de Justicia y del Consejo de la Judicatura, ambos de la Ciudad de México, salvaguardando el derecho de acceso a la justicia y a un debido proceso de las personas que habitan y transitan en la Ciudad de México.</p> <p>Causas de las variaciones del Índice de Aplicación de Recursos para la Consecución de Metas (IARCM) Para efectos de este formato, no aplica el esquema de Evolución Programática "físico-financiera" por Programa Presupuestario, en razón de que en el marco de la Gestión para Resultados "GpR" la Estrategia financiera del Consejo de la Judicatura de la CDMX, aprobada por el Acuerdo Plenario 14-07/2023 para el ejercicio 2023, se establece que el modelo de evaluación físico-financiera, está basado en el avance físico de la Matriz de Indicadores de Resultados "MIR" de cada uno de los Programas Presupuestarios "PP", en virtud de que éstos se constituyen en el único mecanismo donde se identifica el destino y avance financiero de los recursos que apuntalan los objetivos de dichos programas por ende las acciones que atreditan su avance, cumplimiento y resultados obtenidos.</p>													



EPPCP EVOLUCIÓN PROGRAMÁTICO-PRESUPUESTAL POR CATEGORÍA PROGRAMÁTICA												
Unidad Responsable de Gasto:		Consejo de la Judicatura de la Ciudad de México										
Periodo:		Enero- Septiembre 2023										
FI (3)	F (3)	SF (3)	PP (3)	DENOMINACIÓN (3)							UNIDAD DE MEDIDA (3)	
1	2	1	RB30	Programa de Derechos Humanos y Género							AP	
METAS				PRESUPUESTO (Pesos con dos decimales)								
ORIGINAL (4)	PROGRAMADA (5)	ALCANZADA (6)	ICMPP (%) (7)=(6/5)*100	APROBADO (8)	MODIFICADO (9)	PROGRAMADO (10)	COMPROMETIDO (11)	DEVENGADO (12)	EJERCIDO (13)	PAGADO (14)	ICPPP (%) (15)=(12/10)*100	IARCM (%) (16)=(7/15)*100
En el marco de la Gestión para Resultados "GpR", las metas físicas se establecen en la Matriz de Indicadores de Indicadores "MIR" por Programa Presupuestario				1,550,000.00	1,550,000.00	1,550,000.00	1,430,001.48	119,998.52	119,998.52	119,998.52	7.74	N/A
<p>Objetivo: Llevar a cabo acciones implícitas y explícitas para la formulación, e implementación y seguimiento de un programa institucional integral y transversal de Derechos Humanos y Género, a efecto de impactar en las prácticas cotidianas de las y los servidores públicos, las formas de interacción con las y los usuarios internos y externos; el clima y espacios organizacionales, en la cultura y sistemas de impartición, vigilancia y disciplina judiciales en concordancia con la normativa y estándares aplicables en la materia, con énfasis en grupos vulnerabilizados como los niños, niñas y adolescentes, entre otros.</p> <p>Acciones Realizadas: La asignación original de 1.6 millones de pesos, derivó de los 227 millones de pesos consignados por el Congreso de la Ciudad de México para la operación del Consejo de la Judicatura de la Ciudad de México para el ejercicio fiscal 2023 y que representó el 0.7% de ese total para atender las acciones permanentes; lo que de origen generó un déficit permanente para la institución en el gasto de operación principalmente en el rubro de servicios personales.</p> <p>En el marco de la Gestión para Resultados, los recursos se destinaron al cumplimiento de las acciones permanentes consignadas en el conjunto normativo que rigen las facultades, obligaciones, atribuciones y demás acciones que permitan reflejar el cabal cumplimiento de las previsiones normativas de aquellas materias con enfoque de sistemas nacionales o de programa transversal y que durante el ejercicio fiscal 2023 el Área Responsable del cumplimiento de dicho programa es: La Dirección Ejecutiva de Orientación Ciudadana y Derechos Humanos; para materializar las previsiones y alinearla a los instrumentos de direccionamiento como lo es el Plan Institucional del Poder Judicial 2022-2025 e identificar con mayor claridad y transparencia el destino de los recursos y el alcance de resultados; luego de la aplicación de la metodología del Marco Lógico se crea el Programa presupuestario RB30 dentro de la Actividad Institucional 203 cuyo objetivo es: Impulsar e implementar acciones con enfoque de sistemas nacionales o programas transversales a nivel institucional, que por mandato de ley se han dispuesto en materias como transparencia, derechos humanos y género, con especial énfasis en los grupos vulnerabilizados, protección civil, seguridad y archivos, en el ámbito jurisdiccional y administrativo del Consejo.</p> <p>Causas de las variaciones del Índice de Aplicación de Recursos para la Consecución de Metas (IARCM) (16) Para efectos de este formato, no aplica el esquema de Evolución Programática "físico-financiera" por Programa Presupuestario, en razón de que en el marco de la Gestión para Resultados "GpR" la Estrategia financiera del Consejo de la Judicatura de la CDMX, aprobada por el Acuerdo Plenario 14-07/2023 para el ejercicio 2023, se establece que el modelo de evaluación físico-financiera, está basado en el avance físico de Evolución Programática "físico-financiera" por Programa Presupuestario, en virtud de que éstos se constituyen en el único mecanismo donde se identifica el destino y avance financiero de los recursos que apuntalan los objetivos de dichos programas por ende las acciones que acreditan su avance, cumplimiento y resultados obtenidos.</p>												



EPPCP EVOLUCIÓN PROGRAMÁTICO-PRESUPUESTAL POR CATEGORÍA PROGRAMÁTICA												
Unidad Responsable de Gasto:		Consejo de la Judicatura de la Ciudad de México										
Periodo:		Enero-Septiembre 2023										
FI (3)	F (3)	SF (3)	PP (3)	DENOMINACIÓN (3)								UNIDAD DE MEDIDA (3)
1	2	1	RB40	Programa de Acciones Institucionales con Enfoque de Sistemas Nacionales o Programas Transversales								AP
METAS				PRESUPUESTO (Pesos con dos decimales)								
ORIGINAL (4)	PROGRAMADA (5)	ALCANZADA (6)	ICMPP (%) (7)=(6/5)*100	APROBADO (8)	MODIFICADO (9)	PROGRAMADO (10)	COMPROMETIDO (11)	DEVENGADO (12)	EJERCIDO (13)	PAGADO (14)	ICPPP (%) (15)=(12/10)*100	IARCM (%) (16)=(7/15)*100
En el marco de la Gestión para Resultados "GpR", las metas físicas se establecen en la Matriz de Indicadores de Indicadores "MIR" por Programa Presupuestario				9,328,766.85	9,978,126.61	7,428,750.14	3,473,870.18	6,454,256.43	6,454,256.43	6,454,256.43	86.88	N/A
<p>Objetivo: Llevar a cabo acciones implícitas y explícitas para la formulación, e implementación y seguimiento de un programa institucional integral y transversal de Derechos Humanos y Género, a efecto de impactar en las prácticas cotidianas de las y los servidores públicos, las formas de interacción con las y los usuarios internos y externos, el clima y espacios organizacionales, en la cultura y sistemas de impartición, vigilancia y disciplina judiciales en concordancia con la normativa y estándares aplicables en la materia, con énfasis en grupos vulnerabilizados como los niños, niñas y adolescentes, entre otros.</p> <p>Acciones Realizadas: La asignación original de 1.6 millones de pesos, derivó de los 227 millones de pesos consignados por el Congreso de la Ciudad de México para la operación del Consejo de la Judicatura de la Ciudad de México para el ejercicio fiscal 2023 y que representó el 0.7% de ese total para atender las acciones permanentes; lo que de origen generó un déficit permanente para la institución en el gasto de operación principalmente en el rubro de servicios personales.</p> <p>En el marco de la Gestión para Resultados, los recursos se destinaron al cumplimiento de las acciones permanentes consignadas en el conjunto normativo que rigen las facultades, obligaciones, atribuciones y demás acciones que permitan reflejar el cabal cumplimiento de las previsiones normativas de aquellas materias con enfoque de sistemas nacionales o de programa transversal y que durante el ejercicio fiscal 2023 el Área Responsable del cumplimiento de dicho programa es: La Dirección Ejecutiva de Orientación Ciudadana y Derechos Humanos; para materializar las previsiones y alinearla a los instrumentos de direccionamiento como lo es el Plan Institucional del Poder Judicial 2022-2025 e identificar con mayor claridad y transparencia el destino de los recursos y el alcance de resultados; luego de la aplicación de la metodología del Marco Lógico se crea el Programa presupuestario RB30 dentro de la Actividad Institucional 203 cuyo objetivo es: Impulsar e implementar acciones con enfoque de sistemas nacionales o programas transversales a nivel institucional, que por mandato de ley se han dispuesto en materias como transparencia, derechos humanos y género, con especial énfasis en los grupos vulnerabilizados, protección civil, seguridad y archivos, en el ámbito jurisdiccional y administrativo del Consejo.</p> <p>Causas de las variaciones del Índice de Aplicación de Recursos para la Consecución de Metas (IARCM) (16) Para efectos de este formato, no aplica el esquema de Evolución Programática "físico-financiera" por Programa Presupuestario, en razón de que en el marco de la Gestión para Resultados "GpR" la Estrategia financiera del Consejo de la Judicatura de la CDMX, aprobada por el Acuerdo Plenario 14-07/2023 para el ejercicio 2023, se establece que el modelo de evaluación físico-financiera, esta basado en el avance físico de la Matriz de Indicadores de Resultados "MIR" de cada uno de los Programas Presupuestarios "PP", en virtud de que éstos se constituyen en el único mecanismo donde se identifica el destino y avance financiero de los recursos que apuntalan los objetivos de dichos programas por ende las acciones que acreditan su avance, cumplimiento y resultados obtenidos.</p>												



EPPCP EVOLUCIÓN PROGRAMÁTICO-PRESUPUESTAL POR CATEGORÍA PROGRAMÁTICA												
Unidad Responsable de Gasto:		Consejo de la Judicatura de la Ciudad de México										
Periodo:		Enero-Septiembre 2023										
FI (3)	F (3)	SF (3)	PP (3)	DENOMINACIÓN (3)								UNIDAD DE MEDIDA (3)
1	2	1	RG20	Programa de Acciones Especializadas y Auxiliares de Vigilancia e Inspección de Servidores Públicos								A/P
METAS				PRESUPUESTO (Pesos con dos decimales)								
ORIGINAL (4)	PROGRAMADA (5)	ALCANZADA (6)	ICMPP (%) (7)=(6/5)*100	APROBADO (8)	MODIFICADO (9)	PROGRAMADO (10)	COMPROMETIDO (11)	DEVENGADO (12)	EJERCIDO (13)	PAGADO (14)	ICPPP (%) (15)=(12/10)*100	IARCM (%) (16)=(7/15)*100
En el marco de la Gestión para Resultados "GpR", las metas físicas se establecen en la Matriz de Indicadores de Indicadores "MIR" por Programa Presupuestario				15,072,301.04	15,070,663.06	11,366,510.18	5,094,444.20	9,976,218.86	9,976,218.86	9,976,218.86	87.77	N/A
<p>Objetivo: Ejecutar las acciones dispuestas por el Pleno del Consejo de la Judicatura de la Ciudad de México y encomendadas a las Comisiones específicas autorizadas, ya sea en su carácter temporal o permanente, y dotar de la información, instrumentos, medidas y elementos de decisión necesarios para apoyar las resoluciones colegiadas sobre los asuntos relativos al desempeño de los órganos jurisdiccionales, la disciplina del personal jurisdiccional, y la administración, el presupuesto y la función pública en el Poder Judicial, coadyuvando así a la impartición de justicia para los habitantes de la Ciudad de México.</p> <p>Acciones Realizadas: La asignación original de 15.1 millones de pesos, derivó de los 227 millones de pesos consignados por el Congreso de la Ciudad de México para la operación del Consejo de la Judicatura de la Ciudad de México para el ejercicio fiscal 2023 y que representó el 6.6% de ese total para atender las acciones permanentes; lo que de origen generó un déficit permanente para la institución en el gasto de operación principalmente en el rubro de servicios personales.</p> <p>En el marco de la Gestión para Resultados, los recursos se destinaron al cumplimiento de las acciones permanentes consignadas en el conjunto normativo que rigen las facultades, obligaciones, atribuciones y demás acciones que permitan reflejar el cabal cumplimiento de las previsiones normativas de aquellas materias con enfoque de sistemas nacionales o de programa transversal y que durante el ejercicio fiscal 2023 el Área Responsable del cumplimiento de dicho programa es: La Dirección Ejecutiva de Orientación Ciudadana y Derechos Humanos; para materializar las previsiones y alinearla a los instrumentos de direccionamiento como lo es el Plan Institucional del Poder Judicial 2023-2025 e identificar con mayor claridad y transparencia el destino de los recursos y el alcance de resultados; luego de la aplicación de la metodología del Marco Lógico se crea el Programa presupuestario RB30 dentro de la Actividad Institucional 203 cuyo objetivo es: Impulsar e implementar acciones con enfoque de sistemas nacionales o programas transversales a nivel institucional, que por mandato de ley se han dispuesto en materias como transparencia, derechos humanos y género, con especial énfasis en los grupos vulnerabilizados, protección civil, seguridad y archivos, en el ámbito jurisdiccional y administrativo del Consejo.</p> <p>Causas de las variaciones del Índice de Aplicación de Recursos para la Consecución de Metas (IARCM) (19) Para efectos de este formato, no aplica el esquema de Evolución Programática "físico-financiera" por Programa Presupuestario, en razón de que en el marco de la Gestión para Resultados "GpR" la Estrategia financiera del Consejo de la Judicatura de la CDMX, aprobada por el Acuerdo Plenario 14-07/2023 para el ejercicio 2023, se establece que el modelo de evaluación físico-financiera, está basado en el avance físico de la Matriz de Indicadores de Resultados "MIR" de cada uno de los Programas Presupuestarios "PP", en virtud de que éstos se constituyen en el único mecanismo donde se identifica el destino y avance financiero de los recursos que apuntalan los objetivos de dichos programas por ende las acciones que acreditan su avance, cumplimiento y resultados obtenidos.</p>												



EPPCP EVOLUCIÓN PROGRAMÁTICO-PRESUPUESTAL POR CATEGORÍA PROGRAMÁTICA												
Unidad Responsable de Gasto:		Consejo de la Judicatura de la Ciudad de México										
Periodo:		Enero-Septiembre 2023										
FI (3)	F (3)	SF (3)	PP (3)	DENOMINACIÓN (3)							UNIDAD DE MEDIDA (3)	
1	2	1	RC30	Programa de Evaluación del Poder Judicial de la Ciudad de México							A/P	
METAS				PRESUPUESTO (Pesos con dos decimales)								
ORIGINAL (4)	PROGRAMADA (5)	ALCANZADA (5)	CMPP (%) (7)=(6/5)*100	APROBADO (8)	MODIFICADO (9)	PROGRAMADO (10)	COMPROMETIDO (11)	DEVENGADO (12)	EJERCIDO (13)	PAGADO (14)	ICPPP (%) (15)=(12/10)*100	IARCM (%) (16)=(7/15)*100
En el marco de la Gestión para Resultados "OpR", las metas físicas se establecen en la Matriz de Indicadores de Indicadores "MIR" por Programa Presupuestario				43,606,961.16	43,623,517.63	34,115,195.80	14,306,291.76	29,317,225.77	29,317,225.77	29,317,225.77	85.94	N/A
<p>Objetivo: Emprender e impulsar acciones y procesos de evaluación externa e interna, con el objetivo de crear un sistema institucional con los diferentes actores en la materia, comprobar la calidad de la gestión y de los resultados del trabajo institucional en todos sus procesos, en correspondencia con las previsiones del marco jurídico y normativo competenciales de las diferentes instancias y áreas de trabajo, así como de las personas trabajadoras responsables de los mismos, que constate su congruencia con la misión y visión institucionales.</p> <p>Acciones Realizadas: La asignación original de 43.6 millones de pesos, derivó de los 227 millones de pesos consignados por el Congreso de la Ciudad de México para la operación del Consejo de la Judicatura de la Ciudad de México para el ejercicio fiscal 2023 y que representó el 19.2% de ese total para atender las acciones permanentes; lo que de origen generó un déficit permanente para la institución en el gasto de operación principalmente en el rubro de servicios personales.</p> <p>En el marco de la Gestión para Resultados, los recursos se destinaron al cumplimiento de las acciones permanentes consignadas en el conjunto normativo que rigen las facultades, obligaciones, atribuciones y demás acciones de los órganos encargados de la función sustantiva y de apoyo del Consejo de la Judicatura de la Ciudad de México y que durante el ejercicio fiscal 2023 las Áreas Responsables del cumplimiento de dicho programa son: Visaduría Judicial y la Contraloría; para materializar las previsiones y alinearla a los instrumentos de direccionamiento como lo es el Plan Institucional del Poder Judicial 2022-2025 e identificar con mayor claridad y transparencia el destino de los recursos y el alcance de resultados; luego de la aplicación de la metodología del Marco Lógico se crea el Programa presupuestario RC30 dentro de la Actividad Institucional 202 cuyo objetivo es: Ejercer las facultades y realizar las funciones en comisión o mecanismo específico, que ordene el Consejo de la Judicatura de la Ciudad de México transitoria o permanentemente, en el marco de la supervisión, evaluación de la conducta y desempeño de los servidores públicos y la modernización y mejora de los órganos jurisdiccionales, áreas de apoyo judicial y administrativas del Poder Judicial, con irrestricto respeto a los derechos humanos y en condiciones plenas de igualdad de género.</p> <p>Causas de las variaciones del Índice de Aplicación de Recursos para la Consecución de Metas (IARCM) (16) Para efectos de este formato, no aplica el esquema de Evolución Programática "físico-financiera" por Programa Presupuestario, en razón de que en el marco de la Gestión para Resultados "OpR" la Estrategia financiera del Consejo de la Judicatura de la CDMX, aprobada por el Acuerdo Plenario 14-07/2023 para el ejercicio 2023, se establece que el modelo de evaluación físico-financiera, está basado en el avance físico de la Matriz de Indicadores de Resultados "MIR" de cada uno de los Programas Presupuestarios "PP", en virtud de que éstos se constituyen en el único mecanismo donde se identifica el destino y avance financiero de los recursos que apuntalan los objetivos de dichos programas por ende las acciones que acreditan su avance, cumplimiento y resultados obtenidos.</p>												



EPPCP EVOLUCIÓN PROGRAMÁTICO-PRESUPUESTAL POR CATEGORÍA PROGRAMÁTICA

Unidad Responsable de Gasto:	Consejo de la Judicatura de la Ciudad de México
Periodo:	Enero- Septiembre 2023

FI (3)	F (3)	SF (3)	PP (3)	DENOMINACIÓN (3)	UNIDAD DE MEDIDA (3)
1	2	1	RD60	Programa General de Administración	AP

METAS				PRESUPUESTO (Pesos con dos decimales)								
ORIGINAL (4)	PROGRAMADA (5)	ALCANZADA (6)	ICMPP (%) (7)=(6/5)*100	APROBADO (8)	MODIFICADO (9)	PROGRAMADO (10)	COMPROMETIDO (11)	DEVENGADO (12)	EJERCIDO (13)	PAGADO (14)	ICPPP (%) (15)=(12/10)*100	IARCM (%) (16)=(7/15)*100
En el marco de la Gestión para Resultados "GpR", las metas físicas se establecen en la Matriz de Indicadores de Indicadores "MIR" por Programa Presupuestario				50,527,270.11	50,553,519.05	38,203,538.73	20,133,086.65	27,256,513.64	27,256,513.64	27,256,513.64	71.35	N/A

Objetivo:

Planear, Organizar, desarrollar, dirigir, controlar, coordinar y supervisar, conforme a la normatividad aplicable, los recursos humanos, materiales, financieros, de infraestructura física, tecnológica e intangible con que cuenta y que se destinan al Consejo, así como proponer, impulsar e implementar mecanismos y acciones que normen, regulen y eficiente la administración, el suministro, la previsión de recursos y, en general el desarrollo institucional, desde la dimensión administrativa de la Oficialía Mayor y las instancias facultadas en la materia, aplicando en todo momento los criterios de economía, austeridad, disciplina y transparencia.

Acciones Realizadas:

La asignación original de 50.5 millones de pesos, derivó de los 227 millones de pesos consignados por el Congreso de la Ciudad de México para la operación del Consejo de la Judicatura de la Ciudad de México para el ejercicio fiscal 2023 y que representó el 22.3% de ese total para atender las acciones permanentes; lo que de origen generó un déficit permanente para la institución en el gasto de operación principalmente en el rubro de servicios personales.

En el marco de la Gestión para Resultados, los recursos se destinaron al cumplimiento de las acciones permanentes consignadas en el conjunto normativo que rigen las facultades, obligaciones, atribuciones y demás acciones institucionales encaminadas a la parte adjetiva institucional, directamente vinculada con la administración y que durante el ejercicio fiscal 2023 el Área Responsable del cumplimiento de dicho programa es: la Dirección Administrativa del CJCDMX; para materializar las previsiones y alinearla a los instrumentos de direccionamiento como lo es el Plan Institucional del Poder Judicial 2022-2025 e identificar con mayor claridad y transparencia el destino de los recursos y el alcance de resultados; luego de la aplicación de la metodología del Marco Lógico se crea el Programa presupuestario RD60 dentro de la Actividad Institucional 204 cuyo objetivo es: Crear las condiciones adjetivas que posibiliten el buen funcionamiento institucional mediante infraestructura tangible e intangible, equipamiento, servicios y apoyos múltiples, bajo esquemas de uso óptimo de recursos y estándares de calidad en el servicio prestado a los usuarios internos, externos y extrabajadores del Consejo.

Causas de las variaciones del Índice de Aplicación de Recursos para la Consecución de Metas (IARCM) (19)

Para efectos de este formato, no aplica el esquema de Evolución Programática "físico-financiera" por Programa Presupuestario, en razón de que en el marco de la Gestión para Resultados "GpR" la Estrategia financiera del Consejo de la Judicatura de la CDMX, aprobada por el Acuerdo Plenario 14-07/2023 para el ejercicio 2023, se establece que el modelo de evaluación físico-financiera, esta basado en el avance físico de la Matriz de Indicadores de Resultados "MIR" de cada uno de los Programas Presupuestarios "PP", en virtud de que éstos se constituyen en el único mecanismo donde se identifica el destino y avance financiero de los recursos que apuntalan los objetivos de dichos programas por ende las acciones que acreditan su avance, cumplimiento y resultados obtenidos.

Se registraron adecuaciones programático presupuestal compensadas, para cubrir el déficit en diversas partidas del renglón de servicios personales, derivado de la programación a doceavas partes y no así a los requerimientos reales del Consejo



IAPP INDICADORES ASOCIADOS A PROGRAMAS PRESUPUESTARIOS

Unidad Responsable de Gasto:	20 J0 00 Consejo de la Judicatura de la Ciudad de México
Periodo:	Enero - Septiembre 2023
Programa Presupuestario:	RA30 Acciones Colegiadas, Unitarias y de Direccionamiento Institucional / Presidencia.

NOMBRE DEL INDICADOR (4)	OBJETIVO (5)	NIVEL DE OBJETIVO (6)	TIPO DE INDICADOR (7)	METODO DE CÁLCULO (8)	NUMERADOR (9)	DENOMINADOR (10)	DIMENSIÓN A MEDIR (11)	FRECUENCIA DE MEDICIÓN (12)	UNIDAD DE MEDIDA (13)	LÍNEA BASE (14)	META PROGRAMADA AL PERIODO (15)	META ALCANZADA AL PERIODO (16)
1. Índice de eficiencia en el cumplimiento de asuntos encomendados por el Pleno.	Medir el nivel de eficiencia y oportunidad en el cumplimiento de las atribuciones que tiene conferidas la Oficina de la Presidencia.	Fin / Propósito	Estratégico	Número de asuntos o encomiendas plenarias asignadas, atendidas en el periodo/ Número de asuntos o encomiendas plenarias asignadas en el mismo periodo x 100	278	278	Eficiencia	Trimestral	Porcentaje	1,069	369	278

*NOTA: La información asentada en esta matriz de indicadores de resultados (MIR) del Programa presupuestario (Pp) es una transcripción de lo reportado por las Unidades Responsables del Gasto, en su calidad de Participantes, Corresponsables y Responsables de los mismos, y que reportan a través de la "Cédula Institucional de Monitoreo Trimestral de Resultados de Indicadores". Los soportes documentales, registros, bases de datos y cualquier otra evidencia de lo asentado, obra en los expedientes de quien lo reportó, en este caso por parte de la PRESIDENCIA DEL CONSEJO DE LA JUDICATURA DE LA CIUDAD DE MÉXICO.



IAPP INDICADORES ASOCIADOS A PROGRAMAS PRESUPUESTARIOS

Unidad Responsable de Gasto:	20 J0 00 Consejo de la Judicatura de la Ciudad de México
Período:	Enero - Septiembre 2023
Programa Presupuestario:	RA30 Acciones Colegiadas, Unitarias y de Direccionamiento Institucional / Secretaría General.

NOMBRE DEL INDICADOR (4)	OBJETIVO (5)	NIVEL DE OBJETIVO (6)	TIPO DE INDICADOR (7)	METODO DE CÁLCULO (8)	NUMERADOR (9)	DENOMINADOR (10)	DIMENSIÓN A MEDIR (11)	FRECUENCIA DE MEDICIÓN (12)	UNIDAD DE MEDIDA (13)	LÍNEA BASE (14)	META PROGRAMADA AL PERÍODO (15)	META ALCANZADA AL PERÍODO (16)
1. Porcentaje de acuerdos comunicados y publicados por la Secretaría General del Consejo de la Judicatura de la Ciudad de México	Conocer el número de acuerdos aprobados por el Pleno del Consejo de la Judicatura de la Ciudad de México, que son comunicados y publicados por la Secretaría General del Consejo a los distintos órganos jurisdiccionales, áreas de apoyo judicial y administrativas del Tribunal Superior de Justicia y Consejo de la Judicatura, ambos de la Ciudad de México.	Fin / Propósito	Estratégico	Número de acuerdos comunicados y publicados por la Secretaría General, en el periodo determinado/ Número de acuerdos emitidos por el Pleno del Consejo de la Judicatura de la Ciudad de México, en el mismo periodo. x 100	273	273	Impacto	Trimestral	Porcentaje	1,279	304	273
2. Porcentaje de acuerdos de semaneria comunicados por la Secretaría General del Consejo de la Judicatura de la Ciudad de México	Conocer el número de acuerdos emitidos por el Presidente y el Consejero Semanero, que son comunicados por la Mesa de Varios de la Secretaría General del Consejo a los distintos órganos jurisdiccionales, áreas de apoyo judicial y administrativas del Tribunal Superior de Justicia y Consejo de la Judicatura, ambos de la Ciudad de México.	Fin / Propósito	Estratégico	Número de acuerdos comunicados por la Mesa de Varios de la Secretaría General, en el periodo determinado/ Número de acuerdos emitidos por el Presidente y el Consejero Semanero del Consejo de la Judicatura de la Ciudad de México, en el mismo periodo. x 100	884	884	Impacto	Trimestral	Porcentaje	3,620	835	884
3. Número total de informes previos y justificados rendidos	Conocer el número de informes que se rinden en materia de amparo por parte de la Secretaría General	Componentes	Gestión	Sumatoria de informes previos y justificados rendidos en el periodo.	N/A	N/A	Cobertura	Trimestral	Informes	Previo 96 Justificado 171	Previo 37 Justificado 58	Previo 10 Justificado 56
4. Porcentaje de avance en las acciones de modernización: • Sistematización de la gestión.	Conocer el grado de avance en las acciones de modernización	Componentes	Gestión	Número de acciones realizadas en el periodo / Número de acciones programadas en el mismo periodo x 100	1	1	Eficiencia	Trimestral	Porcentaje	3	1	1

*NOTA: La información asentada en esta matriz de indicadores de resultados (MIR) del Programa presupuestario (Pp) es una transcripción de lo reportado por las Unidades Responsables del Gasto, en su calidad de Participantes, Corresponsables y Responsables de los mismos, y que reportan a través de la "Cédula Institucional de Monitoreo Trimestral de Resultados de Indicadores". Los soportes documentales, registros, bases de datos y cualquier otra evidencia de lo asentado, obra en los expedientes de quien lo reportó, en este caso por parte de la SECRETARÍA GENERAL DEL CONSEJO DE LA JUDICATURA DE LA CIUDAD DE MÉXICO.



IAPP INDICADORES ASOCIADOS A PROGRAMAS PRESUPUESTARIOS

Unidad Responsable de Gasto:	20 J0 00 Consejo de la Judicatura de la Ciudad de México
Periodo:	Enero - Septiembre 2023
Programa Presupuestario:	RA30 Acciones Colegiadas, Unitarias y de Direccionamiento Institucional / Ponencia.

NOMBRE DEL INDICADOR (4)	OBJETIVO (5)	NIVEL DE OBJETIVO (6)	TIPO DE INDICADOR (7)	MÉTODO DE CÁLCULO (8)	NUMERADOR (9)	DENOMINADOR (10)	DIMENSION A MEDIR (11)	FRECUENCIA DE MEDICIÓN (12)	UNIDAD DE MEDIDA (13)	LINEA BASE (14)	META PROGRAMADA AL PERIODO (15)	META ALCANZADA AL PERIODO (16)
1. Porcentaje de atención a encomiendas	Monitorear la atención de las encomiendas otorgadas por el Pleno del Consejo de la Judicatura de la Ciudad de México.	Fin / Propósito	Estratégico	Número de encomiendas plenarias atendidas/ Número de encomiendas plenarias asignadas X 100.	3	3	Eficiencia	Trimestral	Porcentaje	0	-	3
1. Porcentaje de atención a encomiendas	Monitorear la atención de las encomiendas otorgadas por el Pleno del Consejo de la Judicatura de la Ciudad de México.	Fin / Propósito	Estratégico	Número de encomiendas plenarias atendidas/ Número de encomiendas plenarias asignadas X 100.	2	2	Eficiencia	Trimestral	Porcentaje	0	-	2
1. Porcentaje de atención a encomiendas	Monitorear la atención de las encomiendas otorgadas por el Pleno del Consejo de la Judicatura de la Ciudad de México.	Fin / Propósito	Estratégico	Número de encomiendas plenarias atendidas/ Número de encomiendas plenarias asignadas X 100.	3	3	Eficiencia	Trimestral	Porcentaje	0	-	3
1. Porcentaje de atención a encomiendas	Monitorear la atención de las encomiendas otorgadas por el Pleno del Consejo de la Judicatura de la Ciudad de México.	Fin / Propósito	Estratégico	Número de encomiendas plenarias atendidas/ Número de encomiendas plenarias asignadas X 100.	4	4	Eficiencia	Trimestral	Porcentaje	0	-	4
1. Porcentaje de atención a encomiendas	Monitorear la atención de las encomiendas otorgadas por el Pleno del Consejo de la Judicatura de la Ciudad de México.	Fin / Propósito	Estratégico	Número de encomiendas plenarias atendidas/ Número de encomiendas plenarias asignadas X 100.	3	3	Eficiencia	Trimestral	Porcentaje	0	-	3
1. Porcentaje de atención a encomiendas	Monitorear la atención de las encomiendas otorgadas por el Pleno del Consejo de la Judicatura de la Ciudad de México.	Fin / Propósito	Estratégico	Número de encomiendas plenarias atendidas/ Número de encomiendas plenarias asignadas X 100.	0	0	Eficiencia	Trimestral	Porcentaje	0	-	0

*NOTA: La información asentada en esta matriz de indicadores de resultados (MIR) del Programa presupuestario (Pp) es una transcripción de lo reportado por las Unidades Responsables del Gasto, en su calidad de Participantes, Corresponsables y Responsables de los mismos, y que reportan a través de la "Cédula Institucional de Monitoreo Trimestral de Resultados de Indicadores". Los soportes documentales, registros, bases de datos y cualquier otra evidencia de lo asentado, obra en los expedientes de quien lo reportó, en este caso por parte de las PONENCIAS DEL CONSEJO DE LA JUDICATURA DE LA CIUDAD DE MÉXICO.

CIUDAD INNOVADORA Y DE DERECHOS



IAPP INDICADORES ASOCIADOS A PROGRAMAS PRESUPUESTARIOS

Unidad Responsable de Gasto:	20 J0 00 Consejo de la Judicatura de la Ciudad de México
Periodo:	Enero - Septiembre 2023
Programa Presupuestario:	RB30 Programa de Derechos Humanos y Género / Dirección Ejecutiva de Orientación Ciudadana y Derechos Humanos.

NOMBRE DEL INDICADOR (4)	OBJETIVO (5)	NIVEL DE OBJETIVO (6)	TIPO DE INDICADOR (7)	METODO DE CÁLCULO (8)	NUMERADOR (9)	DENOMINADOR (10)	DIMENSIÓN A MEDIR (11)	FRECUENCIA DE MEDICIÓN (12)	UNIDAD DE MEDIDA (13)	LÍNEA BASE (14)	META PROGRAMADA AL PERIODO (15)	META ALCANZADA AL PERIODO (16)
1. Porcentaje de conclusión de quejas presentadas ante la Dirección Ejecutiva de Orientación Ciudadana y Derechos Humanos	Conocer el porcentaje de quejas concluidas en el periodo y que fueron presentadas ante la DEOCDH	Fin	Estratégico	(Número de quejas concluidas por la DEOCDH en el periodo / Total de quejas presentadas en el mismo periodo) x 100	--	--	Eficacia	Trimestral	Porcentaje	N/A	--	0
2. Porcentaje de atención de quejas iniciadas por Organismos Públicos defensores de los Derechos Humanos, relacionadas con el CJCDMX y sujetas a la conclusión de dichos organismos.	Conocer el porcentaje de atención de las quejas iniciadas por Organismos Públicos defensores de los Derechos Humanos, relacionadas con el CJCDMX y que aún se encuentran sujetas a la conclusión de los propios Organismos.	Fin	Estratégico	(No. De quejas atendidas en el periodo/ Total de quejas remitidas por los Organismos Públicos defensores de los Derechos Humanos, en el mismo periodo) x 100	--	--	Eficacia	Trimestral	Porcentaje	N/A	--	0
3. Porcentaje de avance en la realización de eventos de promoción y difusión en materia de Derechos Humanos.	Conocer el avance en la realización de eventos de promoción y difusión en materia de Derechos Humanos.	Propósito	Gestión	(Total de eventos de promoción y difusión realizados en el periodo / Total de eventos programados en el mismo periodo) x 100	2	1	Eficiencia	Trimestral	Porcentaje	2	1	2
4. Porcentaje de avance en la realización de eventos de promoción y difusión en materia de Género.	Conocer el avance en la realización de eventos de promoción y difusión en materia de Género.	Propósito	Gestión	(Total de eventos de promoción y difusión realizados en el periodo / Total de eventos programados en el mismo periodo) X 100.	3	1	Eficiencia	Trimestral	Porcentaje	2	1	3
5. Porcentaje de avance en la realización de eventos de promoción y difusión en materia de derechos de las personas en situación de vulnerabilidad.	Conocer el avance en la realización de eventos de promoción y difusión en materia de derechos de las personas en situación de vulnerabilidad.	Propósito	Gestión	(Total de eventos de promoción y difusión realizadas en el periodo / Total de eventos programados en el mismo periodo) X 100.	2	1	Eficiencia	Trimestral	Porcentaje	1	1	2
6. Número de personas servidoras públicas de la Institución profesionalizados en materia de Derechos Humanos.	Profesionalizar a las personas servidoras públicas de la Institución en los temas de Derechos Humanos.	Componentes	Gestión	Número de personas servidoras públicas de la Institución profesionalizados en materia de Derechos Humanos, en el periodo	N/A	N/A	Eficiencia	Trimestral	Personas Servidoras Públicas	300	100	330
7. Número de personas servidoras públicas de la Institución profesionalizados en materia de Igualdad de Género.	Profesionalizar a las personas servidoras públicas de la Institución en los temas de Género.	Componentes	Gestión	Número de personas servidoras públicas de la Institución profesionalizados en materia de Igualdad de Género, en el periodo	N/A	N/A	Eficiencia	Trimestral	Personas Servidoras Públicas	300	100	72

CIUDAD INNOVADORA
Y DE DERECHOS



IAPP INDICADORES ASOCIADOS A PROGRAMAS PRESUPUESTARIOS

Unidad Responsable de Gasto:		20 J0 00 Consejo de la Judicatura de la Ciudad de México										
Período:		Enero - Septiembre 2023										
Programa Presupuestario:		RB30 Programa de Derechos Humanos y Género / Dirección Ejecutiva de Orientación Ciudadana y Derechos Humanos.										
8. Número de personas servidoras públicas de la institución profesionalizados en materia de Derechos de las personas en situación de vulnerabilidad.	Profesionalizar a las personas servidoras públicas de la Institución en los temas de Derechos de las personas en situación de vulnerabilidad.	Componentes	Gestión	Número de personas servidoras públicas de la Institución profesionalizados en materia de Derechos de las personas en situación de vulnerabilidad en el periodo.	N/A	N/A	Eficiencia	Trimestral	Personas Servidoras Públicas	300	100	330
9. Porcentaje de avance en la implementación y transversalización del Programa de Derechos Humanos, Género y Derechos de las personas en situación de vulnerabilidad.	Fortalecer los conocimientos de las personas servidoras públicas, contribuyendo a garantizar la aplicación de Género, Derechos Humanos y Derechos de las personas en situación de vulnerabilidad.	Componentes	Gestión	(Número de acciones realizadas en el periodo/ Total de acciones programadas en el mismo periodo) x100.	40	3	Eficiencia	Trimestral	Porcentaje	5	3	40

*NOTA: La información asentada en esta matriz de indicadores de resultados (MIR) del Programa presupuestario (Pp) es una transcripción de lo reportado por las Unidades Responsables del Gasto, en su calidad de Participantes, Corresponsables y Responsables de los mismos, y que reportan a través de la "Cédula Institucional de Monitoreo Trimestral de Resultados de Indicadores". Los soportes documentales, registros, bases de datos y cualquier otra evidencia de lo asentado, obra en los expedientes de quien lo reportó, en este caso por parte de la DIRECCIÓN EJECUTIVA DE ORIENTACIÓN CIUDADANA Y DERECHOS HUMANOS DEL TRIBUNAL SUPERIOR DE JUSTICIA DE LA CIUDAD DE MÉXICO.



IAPP INDICADORES ASOCIADOS A PROGRAMAS PRESUPUESTARIOS

Unidad Responsable de Gasto:	20 J0 00 Consejo de la Judicatura de la Ciudad de México
Período:	Enero - Septiembre 2023
Programa Presupuestario:	RB40 Programa de Acciones Institucionales con Enfoque de Sistemas Nacionales o Programas Transversales / Protección Civil.

NOMBRE DEL INDICADOR (4)	OBJETIVO (5)	NIVEL DE OBJETIVO (6)	TIPO DE INDICADOR (7)	METODO DE CÁLCULO (8)	NUMERADOR (9)	DENOMINADOR (10)	DIMENSIÓN A MEDIR (11)	FRECUENCIA DE MEDICIÓN (12)	UNIDAD DE MEDIDA (13)	LÍNEA BASE (14)	META PROGRAMADA AL PERIODO (15)	META ALCANZADA AL PERIODO (16)
1. Tasa de comportamiento de emergencias médicas y fenómenos perturbadores en materia de Gestión Integral de Riesgos y Protección Civil.	Conocer el comportamiento de las emergencias médicas y fenómenos perturbadores que se presentan en el Poder Judicial de la Ciudad de México, con el fin de implementar acciones para la adecuada atención.	Fin	Estratégico	(Total de eventos del periodo actual/Total de eventos del periodo anterior)-1 X 100.	117	153	Eficacia	Trimestral	Porcentaje	-	-	117
2. Porcentaje de atención de fenómenos perturbadores en materia de Gestión Integral de Riesgos y Protección Civil (sismos, incendio, manifestación, sanitario-ecológico, hidrometeorológico y Químico-Tecnológico).	Conocer el porcentaje de atención de fenómenos perturbadores en materia de Gestión Integral de Riesgos y Protección Civil (sismos, incendio, manifestación, sanitario-ecológico, hidrometeorológico y Químico-Tecnológico), que se presentan en el Poder Judicial de la Ciudad de México.	Propósito	Estratégico	(Total de eventos (fenómenos perturbadores en materia de Gestión Integral de Riesgos y Protección Civil), atendidos en el periodo/ Total de eventos presentados, en el mismo periodo) X 100	30	30	Eficacia	Trimestral	Porcentaje	-	-	30
3. Porcentaje de atención de reportes de emergencias médicas en materia de Protección Civil.	Conocer el porcentaje de atención de las emergencias médicas en materia de Protección Civil, que se presentan en los distintos inmuebles del Poder Judicial de la Ciudad de México.	Propósito	Estratégico	Total de eventos (emergencias médicas en materia de Protección Civil), atendidos en el periodo/ Total de reportes recibidos, en el mismo periodo) X 100	87	87	Eficacia	Trimestral	Porcentaje	-	-	87
4. Porcentaje de cumplimiento de simulacro.	Conocer el grado de avance en materia de realización de simulacros, en cumplimiento de la Ley del Sistema de Protección Civil de la Ciudad de México.	Componentes	Gestión	(Número de simulacros realizados por inmueble, en el periodo/ Número de simulacros programados por inmueble en el mismo periodo) X100.	10	15	Eficiencia	Trimestral	Porcentaje	37	10	15
5. Porcentaje de visitas de supervisión que se realizan en los inmuebles del Poder Judicial de la Ciudad de México, en materia de seguridad e higiene, Gestión Integral de Riesgos y Protección Civil.	Conocer el porcentaje de visitas de supervisión, que se realizan en los 37 inmuebles del Poder Judicial de la Ciudad de México, en materia de seguridad e higiene.	Componentes	Gestión	Número de visitas de supervisión realizadas en el periodo/ Número de visitas de supervisión programadas en el mismo periodo, X100.	-	10	Eficiencia	Trimestral	Porcentaje	37	10	-
6. Porcentaje de integración de los programas Internos de Protección Civil.	Conocer el grado de avance en la elaboración, integración y visto bueno de los programas Internos de Protección Civil de cada uno de los inmuebles.	Componentes	Gestión	(Total de inmuebles que cuentan con el programa interno de Protección Civil, con visto bueno en el periodo/ Total de inmuebles de la institución) X100	-	-	Eficiencia	Anual	Porcentaje	37	-	-
7. Porcentaje de capacitación a brigadistas del Poder Judicial de la Ciudad de México.	Conocer el porcentaje de capacitación de brigadistas por inmueble en el Poder Judicial de la Ciudad de México.	Componentes	Gestión	Número de brigadistas capacitados por inmueble, en el periodo/ Número de brigadistas programados para capacitar por inmueble, en el mismo periodo, X100.	336	500	Eficiencia	Semestral	Porcentaje	900	500	336



IAPP INDICADORES ASOCIADOS A PROGRAMAS PRESUPUESTARIOS

Unidad Responsable de Gasto:	20 J0 00 Consejo de la Judicatura de la Ciudad de México
Periodo:	Enero - Septiembre 2023
Programa Presupuestario:	RB40 Programa de Acciones Institucionales con Enfoque de Sistemas Nacionales o Programas Transversales / Protección Civil.

Indicador	Descripción	Componentes	Gestión	Fórmula	Objetivo	Indicador	Periodo	Indicador	Periodo	Indicador	Periodo	
8. Porcentaje de avance en la realización de acciones de prevención de riesgos en materia de Gestión Integral de Riesgos y Protección Civil.	Conocer el grado de avance en la prevención de riesgos en materia de Gestión Integral de Riesgos y Protección Civil.	Componentes	Gestión	(Total de acciones realizadas en el periodo/ Total de acciones programadas en el mismo periodo) x 100	7	7	Eficiencia	Trimestral	Porcentaje	28	7	7
9. Porcentaje de cumplimiento del Programa de Difusión en materia de Gestión Integral de Riesgos y Protección Civil Institucional.	Conocer el grado de avance en el Impulso a la cultura y cumplimiento de estándares en materia de Gestión de Riesgos y Protección Civil Institucional.	Componentes	Gestión	(Total de acciones de difusión realizadas en el periodo/ Total de acciones programadas en el mismo periodo) x 100.	5	5	Eficiencia	Trimestral	Porcentaje	20	5	5

*NOTA: La información asentada en esta matriz de indicadores de resultados (MIR) del Programa presupuestario (Pp) es una transcripción de lo reportado por las Unidades Responsables del Gasto, en su calidad de Participantes, Corresponsables y Responsables de los mismos, y que reportan a través de la "Cédula Institucional de Monitoreo Trimestral de Resultados de Indicadores". Los soportes documentales, registros, bases de datos y cualquier otra evidencia de lo asentado, obra en los expedientes de quien lo reportó, en este caso por parte de la DIRECCIÓN DE PROTECCIÓN CIVIL DEL CONSEJO DE LA JUDICATURA DE LA CIUDAD DE MÉXICO.



IAPP INDICADORES ASOCIADOS A PROGRAMAS PRESUPUESTARIOS

Unidad Responsable de Gasto:	20 J0 00 Consejo de la Judicatura de la Ciudad de México
Periodo:	Enero - Septiembre 2023
Programa Presupuestario:	RB40 Programa de Acciones Institucionales con Enfoque de Sistemas Nacionales o Programas Transversales / Seguridad.

NOMBRE DEL INDICADOR (4)	OBJETIVO (5)	NIVEL DE OBJETIVO (6)	TIPO DE INDICADOR (7)	METODO DE CÁLCULO (8)	NUMERADOR (9)	DENOMINADOR (10)	DIMENSION A MEDIR (11)	FRECUENCIA DE MEDICIÓN (12)	UNIDAD DE MEDIDA (13)	LINEA BASE (14)	META PROGRAMADA AL PERIODO (15)	META ALCANZADA AL PERIODO (16)
1. Tasa de comportamiento de los índices en materia de seguridad.	Conocer el comportamiento de las incidencias que se presenten en materia de seguridad.	Fin	Estratégico	(Total de incidencias del periodo actual/ Total de incidencias del periodo anterior) X 100	0	6	Eficiencia	Trimestral	Porcentaje	2	5-10%	-100%
2. Número de eventos atendidos en materia de seguridad en el Consejo de la Judicatura de la Ciudad de México.	Conocer y atender en tiempo y forma los eventos que se presentan en el Consejo de la Judicatura de la Ciudad de México en materia de seguridad.	Propósito	Estratégico	Número de eventos atendidos en materia de seguridad.	1	N/A	Eficiencia	Trimestral	Evento atendido	N/D	*	100%
3. Porcentaje de equipamiento en materia de seguridad en el CJCDMX.	Conocer el porcentaje de equipamiento en materia de seguridad con que cuenta el inmueble del Consejo de la Judicatura de la Ciudad de México.	Componentes	Gestión	Sumatoria de los porcentajes asignados a cada elemento de seguridad con que cuenta el inmueble del CJCDMX/ el número de inmuebles con que cuenta el	94.4	1	Eficiencia	Semestral	Porcentaje	471	*	94.40%
4. Porcentaje de cumplimiento del Programa de Difusión en materia de Seguridad.	Conocer el avance del cumplimiento del Programa de Difusión en materia de Seguridad, para incentivar y promover la cultura de la seguridad al interior del Consejo de la Judicatura de la Ciudad de México.	Componentes	Gestión	Número de acciones realizadas durante el periodo/ Número de acciones programadas, en el mismo X 100	1	1	Eficacia	Trimestral	Porcentaje	12	100%	100%
5. Porcentaje de avance en la actualización de los procedimientos de actuación en materia de seguridad.	Conocer el avance en la actualización de los procedimientos de actuación en materia de seguridad.	Componentes	Estratégico	Número de acciones realizadas en el periodo/ Número de acciones programadas en el mismo periodo, X 100	-	*	Eficiencia	Anual	Porcentaje	6	*	-

*NOTA: La información asentada en esta matriz de indicadores de resultados (MIR) del Programa presupuestario (Pp) es una transcripción de lo reportado por las Unidades Responsables del Gasto, en su calidad de Participantes, Corresponsables y Responsables de los mismos, y que reportan a través de la "Cédula Institucional de Monitoreo Trimestral de Resultados de Indicadores". Los soportes documentales, registros, bases de datos y cualquier otra evidencia de lo asentado, obra en los expedientes de quien lo reportó, en este caso por parte de la DIRECCIÓN DE SEGURIDAD DEL TRIBUNAL SUPERIOR DE JUSTICIA DE LA CIUDAD DE MÉXICO.



IAPP INDICADORES ASOCIADOS A PROGRAMAS PRESUPUESTARIOS

Unidad Responsable de Gasto:	20 J0 00 Consejo de la Judicatura de la Ciudad de México
Periodo:	Enero - Septiembre 2023
Programa Presupuestario:	RB40 Programa de Acciones Institucionales con Enfoque de Sistemas Nacionales o Programas Transversales / Transparencia.

NOMBRE DEL INDICADOR (4)	OBJETIVO (5)	NIVEL DE OBJETIVO (6)	TIPO DE INDICADOR (7)	METODO DE CÁLCULO (8)	NUMERADOR (9)	DENOMINADOR (10)	DIMENSIÓN A MEDIR (11)	FRECUENCIA DE MEDICIÓN (12)	UNIDAD DE MEDIDA (13)	LÍNEA BASE (14)	META PROGRAMADA AL PERIODO (15)	META ALCANZADA AL PERIODO (16)
1. Índice de acciones de transversalización realizadas por la Unidad de Transparencia, en el Consejo de la Judicatura de la Ciudad de México.	Conocer las diferentes acciones que realiza la Unidad de Transparencia del CJCDMX, en cumplimiento de la Ley de Transparencia, Acceso a la Información Pública y Rendición de Cuentas de la Ciudad de México, Ley de Protección de Datos Personales en Posesión de Sujetos Obligados de la Ciudad de México, y demás normatividad aplicable.	Fin	Estratégico	(Total de Acciones realizadas por la Unidad de Transparencia del Consejo/ Total de acciones programadas que deben realizarse por la Unidad de Transparencia del Consejo) X 100.	8	8	Eficacia	Trimestral	Porcentaje	8	8	8
2. Porcentaje de atención de Solicitudes de Acceso a la Información Pública.	Conocer el número de Solicitudes de Acceso a la Información Pública, atendidas por la Unidad de Transparencia del Consejo de la Judicatura de la Ciudad de México.	Propósito	Estratégico	(Número de Solicitudes de Acceso a la Información Pública atendidas por la Unidad de Transparencia del Consejo/ Número de Solicitudes de Acceso a la Información Pública recibidas en la Unidad de Transparencia del Consejo) X 100.	127	170	Eficacia	Trimestral	Porcentaje	-	-	127
3. Porcentaje de atención de Solicitudes de Acceso, Rectificación, Cancelación, y Oposición de Datos Personales	Conocer el número de Solicitudes de Acceso, Rectificación, Cancelación y Oposición de Datos Personales, atendidas por la Unidad de Transparencia del Consejo de la Judicatura de la Ciudad de México.	Propósito	Estratégico	(Número de Solicitudes de Acceso, Rectificación, Cancelación y Oposición de Datos Personales atendidas por la Unidad de Transparencia del Consejo/ Número de Solicitudes de Acceso, Rectificación, Cancelación y Oposición de Datos Personales recibidas en la Unidad de Transparencia del Consejo) X 100.	2	2	Eficacia	Trimestral	Porcentaje	-	-	2



IAPP INDICADORES ASOCIADOS A PROGRAMAS PRESUPUESTARIOS

Unidad Responsable de Gasto:	20 J0 00 Consejo de la Judicatura de la Ciudad de México
Periodo:	Enero - Septiembre 2023
Programa Presupuestario:	RB40 Programa de Acciones Institucionales con Enfoque de Sistemas Nacionales o Programas Transversales / Transparencia.

<p>4. Porcentaje de publicación de Información de las Obligaciones de Transparencia realizada en el Sistema de Portales de Obligaciones de Transparencia de la Plataforma Nacional de Transparencia.</p>	<p>Conocer el grado de cumplimiento de la publicación de las Obligaciones de Transparencia en el Sistema de Portales de Obligaciones de Transparencia de la Plataforma Nacional de Transparencia.</p>	<p>Propósito</p>	<p>Estratégico</p>	<p>(Número de artículos, fracciones e incisos [formatos] de la Ley de Transparencia, Acceso a la Información Pública y Rendición de Cuentas de la Ciudad de México, publicados por la Unidad de Transparencia en el Sistema de Portales de Obligaciones de Transparencia de la Plataforma Nacional de Transparencia/ Número de artículos, fracciones e incisos [formatos] de la Ley de Transparencia, Acceso a la Información Pública y Rendición de Cuentas de la Ciudad de México, que está obligado el Consejo de la Judicatura de la Ciudad de México a publicar en el Sistema de Portales de Obligaciones de Transparencia de la Plataforma Nacional de Transparencia) X 100.</p>	<p>20</p>	<p>20</p>	<p>Eficacia</p>	<p>Trimestral</p>	<p>Porcentaje</p>	<p>-</p>	<p>-</p>	<p>20</p>
--	---	------------------	--------------------	--	-----------	-----------	-----------------	-------------------	-------------------	----------	----------	-----------



IAPP INDICADORES ASOCIADOS A PROGRAMAS PRESUPUESTARIOS

Unidad Responsable de Gasto:	20 J0 00 Consejo de la Judicatura de la Ciudad de México
Periodo:	Enero - Septiembre 2023
Programa Presupuestario:	RB40 Programa de Acciones Institucionales con Enfoque de Sistemas Nacionales o Programas Transversales / Transparencia.

5. Porcentaje de casos puestos a consideración del Comité de Transparencia, por la Unidad de Transparencia.	Conocer el porcentaje de asuntos puestos a consideración del Comité de Transparencia del Consejo de la Judicatura de la Ciudad de México, con relación al total de propuestas presentadas por la Unidad de Transparencia.	Componentes	Gestión	(Número de asuntos puestos a consideración del Comité de Transparencia/ Número total de propuestas presentadas por las áreas en la Unidad de Transparencia). X100.	29	29	Eficiencia	Trimestral	Porcentaje	-	-	29
6. Porcentaje de respuestas que fueron revocadas o modificadas por el Organismo Garante Local.	Conocer el porcentaje de respuestas a solicitudes que fueron revocadas o modificadas por el Organismo Garante local, con relación al número de respuestas notificadas por la Unidad de Transparencia.	Componentes	Gestión	(Número de respuestas a solicitudes que fueron revocadas o modificadas por el Organismo Garante Local/ Número de respuestas notificadas por la unidad de transparencia) X100	4	127	Eficiencia	Trimestral	Porcentaje	-	-	3,1
7. Porcentaje de Micrositios del Consejo validados en el Portal del Poder Judicial de la Ciudad de México	Conocer el porcentaje de Micrositios validados con relación a la información contenida en el Portal del Poder Judicial de la Ciudad de México.	Componentes	Gestión	(Número de Micrositios validados/Número total de Micrositios a validar) X100.	2	2	Eficiencia	Trimestral	Porcentaje	-	-	2
8. Porcentaje de Sistemas de Datos Personales supervisados.	Conocer el porcentaje de Sistemas de Datos Personales supervisados en un periodo determinado.	Componentes	Gestión	(Número de sistemas de Datos Personales supervisados/ Número total de Sistemas de Datos Personales registrados). X 100	5	5	Eficiencia	Trimestral	Porcentaje	-	-	5
9. Porcentaje de acciones de capacitación a servidores públicos del Consejo de la Judicatura de la Ciudad de México.	Conocer el porcentaje de acciones de capacitación en materia de transparencia, acceso a la información pública y protección de datos personales, a las cuales acudieron servidores públicos del Consejo de la Judicatura de la Ciudad de México.	Componentes	Gestión	(Número de acciones de capacitación realizadas en materia de transparencia, acceso a la información pública y protección de datos personales/ Número de acciones de capacitación programadas en materia de transparencia, acceso a la información pública y protección de datos personales) x100.	2	2	Eficiencia	Trimestral	Porcentaje	-	-	2

*NOTA: La información asentada en esta matriz de indicadores de resultados (MIR) del Programa presupuestario (Pp) es una transcripción de lo reportado por las Unidades Responsables del Gasto, en su calidad de Participantes, Corresponsables y Responsables de los mismos, y que reportan a través de la "Cédula Institucional de Monitoreo Trimestral de Resultados de Indicadores". Los soportes documentales, registros, bases de datos y cualquier otra evidencia de lo asentado, obra en los expedientes de quien lo reportó, en este caso por parte de la UNIDAD DE TRANSPARENCIA DEL CONSEJO DE LA JUDICATURA DE LA CIUDAD DE MÉXICO.



IAPP INDICADORES ASOCIADOS A PROGRAMAS PRESUPUESTARIOS

Unidad Responsable de Gasto:	20 J0 00 Consejo de la Judicatura de la Ciudad de México
Periodo:	Enero - Septiembre 2023
Programa Presupuestario:	RC30 Programa de Evaluación del Poder Judicial de la Ciudad de México/ Visitaduría Judicial.

NOMBRE DEL INDICADOR (4)	OBJETIVO (5)	NIVEL DE OBJETIVO (6)	TIPO DE INDICADOR (7)	MÉTODO DE CÁLCULO (8)	NUMERADOR (9)	DENOMINADOR (10)	DIMENSIÓN A MEDIR (11)	FRECUENCIA DE MEDICIÓN (12)	UNIDAD DE MEDIDA (13)	LÍNEA BASE (14)	META PROGRAMADA AL PERIODO (15)	META ALCANZADA AL PERIODO (16)
1. Porcentaje de visitas extraordinarias y especiales realizadas	Contabilizar el total de visitas extraordinarias y especiales realizadas	Fin	Estratégico	(Número de órganos visitas extraordinarios y especiales realizadas en cada uno de los trimestres del año/ Total de visitas ordenadas por el Pleno del Consejo de la Judicatura), x 100	5	5	Eficiencia	Trimestral	Porcentaje	32	8	5
2. Total de visitas realizadas por el área de Visitaduría Judicial	Realización de las visitas a los órganos jurisdiccionales y Unidades, en las fechas programadas	Propósito	Gestión	Sumatoria del total de visitas realizadas por el área d Visitaduría Judicial	N/A	N/A	Eficiencia	Trimestral	Visita	1,040	260	234
3. Total de visitas reprogramadas por Consejeros	Conocer el número de visitas reprogramadas	Componentes	Gestión	Número de visitas reprogramadas	N/A	N/A	Eficiencia	Trimestral	Visita reprogramada	40	10	6
4. Tiempo promedio para la práctica de visitas extraordinarias y especiales	Contar con el tiempo suficiente para realizar de manera eficiente las visitas extraordinarias y especiales	Componentes	Gestión	Sumatoria del total de horas empleadas en las visitas extraordinarias y especiales/ número de visitas extraordinarias y especiales practicadas en un periodo	14	5	Calidad	Trimestral	Tiempo	64	16	2.8
5. Porcentaje de avance en el fortalecimiento de la Visitaduría Judicial	Conocer el avance en la reestructura con la que cuenta la Visitaduría Judicial	Componentes	Gestión	Total de acciones realizadas en un periodo determinado / Número total de acciones programadas en el mismo periodo X 100	0	0	Eficiencia	Anual	Accion	1	1	0

*NOTA: La información asentada en esta matriz de indicadores de resultados (MIR) del Programa presupuestario (Pp) es una transcripción de lo reportado por las Unidades Responsables del Gasto, en su calidad de Participantes, Corresponsables y Responsables de los mismos, y que reportan a través de la "Cédula Institucional de Monitoreo Trimestral de Resultados de Indicadores". Los soportes documentales, registros, bases de datos y cualquier otra evidencia de lo asentado, obra en los expedientes de quien lo reportó, en este caso por parte de la VISITADURIA JUDICIAL DEL CONSEJO DE LA JUDICATURA DE LA CIUDAD DE MÉXICO.



IAPP INDICADORES ASOCIADOS A PROGRAMAS PRESUPUESTARIOS

Unidad Responsable de Gasto:	20 J0 00 Consejo de la Judicatura de la Ciudad de México
Periodo:	Enero - Septiembre 2023
Programa Presupuestario:	RC20 Programa Acciones Especializadas y Auxiliares de Vigilancia e Inspección de Servidores Públicos / Secretaría Técnica de la Comisión de Administración y Presupuesto.

NOMBRE DEL INDICADOR (4)	OBJETIVO (5)	NIVEL DE OBJETIVO (6)	TIPO DE INDICADOR (7)	MÉTODO DE CÁLCULO (8)	NUMERADOR (9)	DENOMINADOR (10)	DIMENSIÓN A MEDIR (11)	FRECUENCIA DE MEDICIÓN (12)	UNIDAD DE MEDIDA (13)	LÍNEA BASE (14)	META PROGRAMADA AL PERIODO (15)	META ALCANZADA AL PERIODO (16)
1. Eficacia de asuntos resueltos por la Secretaría Técnica de la Comisión de Administración y Presupuesto.	Dar cumplimiento a las atribuciones y obligaciones, proporcionando a los Consejeros integrantes de la Comisión de Administración y Presupuesto, la información necesaria para la toma de decisiones en el cumplimiento de la facultad de administrar los recursos humanos, materiales y financieros y de toda índole del Poder Judicial de la Ciudad de México.	Fin	Estratégico	Número de asuntos resueltos por la Secretaría Técnica de la Comisión de Administración y Presupuesto, en el periodo/ Número de asuntos recibidos por la Secretaría Técnica Comisión de Administración y Presupuesto, en el mismo periodo, x 100	661	661	Eficacia	Trimestral	Porcentaje	3,074	615	661
2. Porcentaje de participación de la Secretaría Técnica de la Comisión de Administración y Presupuesto, en los procedimientos licitatorios del Poder Judicial de la CDMX.	Conocer el porcentaje de participación de la Secretaría Técnica de la Comisión de Administración y Presupuesto, en los procedimientos licitatorios: - Licitación Pública Nacional - Invitación restringida	Propósito	Estratégico	Número de procedimientos licitatorios en los que participa la Secretaría Técnica de la Comisión de Administración y Presupuesto, en el periodo / Número de procedimientos licitatorios programados, en el mismo periodo X 100	17	17	Eficacia	Trimestral	Porcentaje	259	12	17
3. Porcentaje de asuntos integrados que se someten a resolución de la Comisión de Administración y Presupuesto	Conocer el número de asuntos que se integran y se someten a resolución de la Comisión de Administración y Presupuesto	Componente	Gestión	Número de asuntos que se someten a resolución de los integrantes de la Comisión de Administración y Presupuesto, en el periodo / Número de asuntos recibidos por la Secretaría Técnica de la Comisión de Administración y Presupuesto, en el mismo periodo X 100	286	286	Eficiencia	Trimestral	Porcentaje	901	226	286
4. Cantidad de aclaraciones generadas a los "Informes Trimestrales" de avance de los Programas Anuales y de Movimientos de personal del Poder Judicial de la CDMX.	Conocer el porcentaje de aclaraciones generadas por la Secretaría Técnica de la Comisión de Administración y Presupuesto a los "Informes Trimestrales" de avance de los Programas Anuales y Movimientos de personal del Poder Judicial de la CDMX.	Componente	Gestión	Número de aclaraciones de los "Informes Trimestrales" de avance de los Programas Anuales y Movimientos de personal del Poder Judicial analizados, en el periodo/ Número de aclaraciones generadas a los informes recibidos, en el mismo periodo x 100	66	66	Eficiencia	Trimestral	Porcentaje	389	97	66



IAPP INDICADORES ASOCIADOS A PROGRAMAS PRESUPUESTARIOS

Unidad Responsable de Gasto:	20 J0 00 Consejo de la Judicatura de la Ciudad de México
Periodo:	Enero - Septiembre 2023
Programa Presupuestario:	RC20 Programa Acciones Especializadas y Auxiliares de Vigilancia e Inspección de Servidores Públicos / Secretaría Técnica de la Comisión de Administración y Presupuesto.

5. Porcentaje de acuerdos comunicados por la Secretaría Técnica de la Comisión de Administración y Presupuesto.	Conocer el grado de acuerdos comunicados y que fueron atendidos por la Comisión para dar cumplimiento a las resoluciones en materia de administración de recursos humanos, materiales y financieros tanto del Tribunal Superior de Justicia como del Consejo de la Judicatura, ambos de la Ciudad de México.	Componente	Gestión	Número de acuerdos comunicados, en el periodo / Número total de acuerdos autorizados, en el mismo periodo X 100	552	552	Eficiencia	Trimestral	Porcentaje	1,931	483	552
---	--	------------	---------	---	-----	-----	------------	------------	------------	-------	-----	-----

*NOTA: La información asentada en esta matriz de indicadores de resultados (MIR) del Programa presupuestario (Pp) es una transcripción de lo reportado por las Unidades Responsables del Gasto, en su calidad de Participantes, Corresponsables y Responsables de los mismos, y que reportan a través de la "Cédula Institucional de Monitoreo Trimestral de Resultados de Indicadores". Los soportes documentales, registros, bases de datos y cualquier otra evidencia de lo asentado, obra en los expedientes de quien lo reportó, en este caso por parte de la SECRETARIA TECNICA DE LA COMISION DE ADMINISTRACION Y PRESUPUESTO DEL CONSEJO DE LA JUDICATURA DE LA CIUDAD DE MEXICO.



IAPP INDICADORES ASOCIADOS A PROGRAMAS PRESUPUESTARIOS

Unidad Responsable de Gasto:	20 J0 00 Consejo de la Judicatura de la Ciudad de México
Periodo:	Enero - Septiembre 2023
Programa Presupuestario:	RC30 Programa de Evaluación del Poder Judicial de la Ciudad de México / Contraloría.

NOMBRE DEL INDICADOR (4)	OBJETIVO (5)	NIVEL DE OBJETIVO (6)	TIPO DE INDICADOR (7)	MÉTODO DE CÁLCULO (8)	NUMERADOR (9)	DENOMINADOR (10)	DIMENSION A MEDIR (11)	FRECUENCIA DE MEDICIÓN (12)	UNIDAD DE MEDIDA (13)	LINEA BASE (14)	META PROGRAMADA AL PERIODO (15)	META ALCANZADA AL PERIODO (16)
1. Volumen de cumplimiento de las acciones de inspección y verificación.	Efectividad en el control, inspección y prevención, así como en la investigación y resolución de procedimientos administrativos, para incidir en el cumplimiento de los valores inherentes al ejercicio del servicio público y el uso adecuado de los recursos públicos.	Fin / Propósito	Estratégico	Suma de (Programa Anual de Auditorías + Acciones de Control Interno + Participación en Comités + Participación en Procedimientos de Adquisiciones + Procedimientos de Entregas + Recepción formalizados + Otros actos de verificación de cumplimiento del marco normativo + Resoluciones de investigación emitidas + Substanciación de Procedimientos Administrativos de Responsabilidad + Emisión de Resoluciones Definitivas + Resoluciones de los expedientes de integración + Atención de Juicios y Recursos + Cumplimiento Declaraciones Patrimoniales)	N/A	N/A	Trimestral	Acción	5,704	5,704	494	349
2. Avance en el diseño, la planeación, organización y establecimiento del Sistema de Control interno del Poder Judicial de la Ciudad de México.	Disponer de un mecanismo de control y verificación que permita coadyuvar en el cumplimiento de las metas y objetivos del Poder Judicial de la Ciudad de México.	Componentes	Gestión	Porcentaje de avance de las etapas previas a la implementación	N/A	N/A	Semestral	Porcentaje	N/A	N/A	N/A	N/A
3. Porcentaje de cumplimiento del Programa Anual de Auditorías.	Coadyuvar de manera proactiva en el cumplimiento de las metas y objetivos institucionales.	Componentes	Gestión	Número de auditorías realizadas por la Contraloría, en el periodo/ Número de Auditorías programadas, en el mismo periodo, x 100.	5	6	Trimestral	Porcentaje	20	20	6	5
4. Porcentaje de participación en los Comités del Poder Judicial de la Ciudad de México.	Participar en la totalidad de los Comités que se realizan en el Poder Judicial de la CDMX, a fin de verificar el cumplimiento del marco normativo bajo el que se desarrollan los mismos.	Componentes	Gestión	(Número de Comités en los que participó la Contraloría/ Número de Comités a los que fue convocada la Contraloría) X100	N/A	N/A	Trimestral	Porcentaje	109	109	22	24



IAPP INDICADORES ASOCIADOS A PROGRAMAS PRESUPUESTARIOS

Unidad Responsable de Gasto:		20 J0 00 Consejo de la Judicatura de la Ciudad de México										
Periodo:		Enero - Septiembre 2023										
Programa Presupuestario:		RC30 Programa de Evaluación del Poder Judicial de la Ciudad de México / Contraloría.										
5. Porcentaje de participación en los procedimientos de adquisiciones del Poder Judicial de la Ciudad de México.	Conoce el nivel de participación de la Contraloría en los procedimientos de adquisiciones que se realizan en el Poder Judicial de la CDMX, a fin de verificar el cumplimiento del marco normativo bajo el que se desarrollan los mismos.	Componentes	Gestión	(Número de procedimientos de adquisiciones en los que participó la Contraloría / Número de procedimientos de adquisiciones a los que fue invitada la Contraloría) x 100.	N/A	N/A	Trimestral	Porcentaje	300	300	40	25
6. Número de procedimientos de entrega-recepción realizados por los servidores públicos obligados a ello.	Verificar el cumplimiento de la norma de todos aquellos procedimientos entrega-recepción formalizados por los servidores públicos obligados a ello	Componentes	Gestión	(Número de procedimientos de entrega recepción formalizados por los servidores públicos obligados a ello, con intervención o apoyo de Contraloría	N/A	N/A	Trimestral	Acta	560	560	155	134
7. Número de otros actos en los que participa la Contraloría para verificar el cumplimiento del marco normativo	Contribuir en el cumplimiento de la norma para aquellos actos (otros) en los que participa la Contraloría, asegurando la legalidad de los mismos	Componentes	Gestión	Número de otros actos en los que participó la Contraloría, previa invitación del área convocante	N/A	N/A	Trimestral	Acta	40	40	7	8
8. Total de resoluciones de investigación emitidas	Emitir resoluciones de los expedientes de los expedientes de investigación en el menor tiempo posible para evitar la acumulación de los casos, lo que impactará directamente en los procedimientos de responsabilidad sustanciados.	Componentes	Gestión	Suma total de las resoluciones de investigación emitidas, en el periodo	N/A	N/A	Trimestral	Resoluciones de investigación emitidas	68	68	17	12
9. Total de desahogo de procedimientos de substanciación.	Desahogo pronto y expedito de los procedimientos de los procedimientos de substanciación instaurados en términos de la Ley de Responsabilidades Administrativas de la Ciudad de México, para posteriormente remitir a la autoridad resolutora.	Componentes	Gestión	Suma total de las procedimientos de substanciación desahogados.	N/A	N/A	Trimestral	Substanciación de Informes de Presunta Responsabilidad Administrativa	60	60	12	7
10. Total de emisión de resoluciones de responsabilidad administrativa.	Emisión eficiente de resoluciones definitivas de conformidad con la Ley de Responsabilidades Administrativas de la Ciudad de México.	Componentes	Gestión	Suma total de resoluciones definitivas emitidas en el periodo	N/A	N/A	Trimestral	Resoluciones definitivas emitidas	55	55	10	7
11. Porcentaje de atención de Juicios y Recursos.	Conocer el porcentaje de resoluciones recurridas por parte de particulares y servidores públicos del Poder Judicial de la Ciudad de México, respecto del total de resoluciones emitidas por la Contraloría del Poder Judicial de la Ciudad de México.	Componentes	Gestión	(Número de Juicios y de Recursos recibidos en el periodo / total de resoluciones emitidas en el mismo periodo) x 100	3	4	Trimestral	Porcentaje	21	21	4	3

CIUDAD INNOVADORA
Y DE DERECHOS



IAPP INDICADORES ASOCIADOS A PROGRAMAS PRESUPUESTARIOS

Unidad Responsable de Gasto:		20 J0 00 Consejo de la Judicatura de la Ciudad de México										
Periodo:		Enero - Septiembre 2023										
Programa Presupuestario:		RC30 Programa de Evaluación del Poder Judicial de la Ciudad de México / Contraloría.										
12. Total de diligencias para integrar Expedientes que no Constituyen Denuncias Administrativas, en términos de la Ley de Responsabilidades Administrativas de la Ciudad de México.	Determinar el tratamiento que se le dará a las promociones, o bien en su caso, determinar la competencia de Expedientes que no Constituyen Denuncias Administrativas en términos de la Ley de Responsabilidades Administrativas de la Ciudad de México.	Componentes	Gestión	Suma total de resoluciones de los Expedientes de Integración emitidas en el periodo.	N/A	N/A	Trimestral	Abstención de inicio de investigación, vista a la autoridad investigadora o incompetencia.	119	119	45	27
13. Porcentaje de cumplimiento de las personas servidoras públicas obligadas a la presentación de sus declaraciones patrimoniales.	Conocer el porcentaje de los servidores públicos del Poder Judicial de la Ciudad de México, que cumplen con la obligación de presentar declaración de situación patrimonial, inicial, que les corresponda, conforme a lo que establece la Ley de Responsabilidades Administrativas de la Ciudad de México.	Componentes	Gestión	Número de servidores públicos obligados que presentaron la declaración de situación o modificación patrimonial, en el periodo/ Número total de servidores públicos obligados a presentar la declaración, en el mismo periodo) x 100.	96	96	Trimestral	Porcentaje	4,350	4,350	175	96
14. Avance en la actualización del Marco normativo instrumental que rige las actuaciones de la Contraloría.	Disponer de un marco normativo eficaz, funcional y acorde con las atribuciones de la Contraloría.	Componentes	Gestión	(Número de disposiciones administrativas actualizadas o elaboradas / Número de disposiciones administrativas por actualizar o generar) X 100	N/A	N/A	Semestral	Porcentaje	2	2	1	0

*NOTA: La información asentada en esta matriz de indicadores de resultados (MIR) del Programa presupuestario (Pp) es una transcripción de lo reportado por las Unidades Responsables del Gasto, en su calidad de Participantes, Corresponsables y Responsables de los mismos, y que reportan a través de la "Cédula Institucional de Monitoreo Trimestral de Resultados de Indicadores". Los soportes documentales, registros, bases de datos y cualquier otra evidencia de lo asentado, obra en los expedientes de quien lo reportó, en este caso por parte de la CONTRALORÍA DEL PODER JUDICIAL DE LA CIUDAD DE MÉXICO.



IAPP INDICADORES ASOCIADOS A PROGRAMAS PRESUPUESTARIOS												
Unidad Responsable de Gasto:		20 J0 00 Consejo de la Judicatura de la Ciudad de México										
Periodo:		Enero - Septiembre 2023										
Programa Presupuestario:		RD60 Programa General de Administración / Dirección Administrativa del CJCDMX.										
NOMBRE DEL INDICADOR (4)	OBJETIVO (5)	NIVEL DE OBJETIVO (6)	TIPO DE INDICADOR (7)	METODO DE CÁLCULO (8)	NUMERADOR (9)	DENOMINADOR (10)	DIMENSION A MEDIR (11)	FRECUENCIA DE MEDICIÓN (12)	UNIDAD DE MEDIDA (13)	LINEA BASE (14)	META PROGRAMADA AL PERIODO (15)	META ALCANZADA AL PERIODO (16)
1. Índice de efectividad de la atención, administración y desarrollo Institucional.	Planear, organizar, dirigir, controlar, coordinar y supervisar los requerimientos Institucionales con apego al marco normativo actualizado, y determinar la tendencia de requerimientos por tipo.	Fin/ Proposito	Estratégico	Número de Acciones Registradas por tipo, en el periodo/ Número de Acciones Programadas por tipo, en el mismo periodo x 100.	315.5	327.5	Eficacia	Trimestral	Porcentaje	1,676	417	315.5
2. Número de acciones encaminadas a la materialización de la transformación institucional integral, realizadas.	Conocer el avance en las acciones encaminadas a la materialización de la transformación institucional realizadas.	Componentes	Estratégico	Total de acciones encaminadas a la materialización de la transformación institucional realizadas en el periodo.	0.5	0.5	Eficiencia	Trimestral	Acción	3	0.5	0.5
3. Comportamiento del suministro de bienes y servicios en el Consejo de la Judicatura de la Ciudad de México.	Conocer el comportamiento y grado de atención de los requerimientos de bienes y servicios solicitados por las diferentes áreas del Consejo de la Judicatura de la Ciudad de México.	Componentes	Gestión	Número de solicitudes de bienes y servicios atendidas por el área, en el periodo/ Número de solicitudes de bienes y servicios recibidas por el área, en el mismo periodo x 100	34	50	Eficacia	Trimestral	Porcentaje	200	50	34
4. Comportamiento de las solicitudes, reportes e incidencias de soporte y servicio técnico en el Consejo de la Judicatura de la Ciudad de México.	Conocer el grado de atención y comportamiento de las solicitudes, reportes e incidencias que impliquen proporcionar apoyo o soporte técnico que se presenta en el Consejo de la Judicatura de la Ciudad de México.	Componentes	Gestión	Número de reportes e incidencias atendidas por el área, en el periodo/ Número de reportes e incidencias recibidas por el área, en el mismo periodo x 100	217	217	Eficiencia	Trimestral	Porcentaje	1,318	329	217
5. Cumplimiento a las disposiciones en materia de Presupuesto abierto.	Medir la transparencia presupuestaria del Consejo de la Judicatura de la Ciudad de México.	Componentes	Gestión	Total de documentos emitidos y publicados en el periodo / Total de documentos programados en el mismo periodo, x 100	4	4	Eficacia	Trimestral	Porcentaje	21	4	4
6. Porcentaje de evolución de gasto	Conocer el avance en el ejercicio de los recursos institucionales a lo largo del ejercicio fiscal	Componentes	Gestión	Recursos ejercidos al periodo/ Recursos asignados y calendarizados al periodo x 100	59,529	56,750	Eficiencia	Trimestral	Miles de Pesos	227,000	56,750	59,259
7. Porcentaje de Cumplimiento de Acuerdos que impliquen acciones de la Dirección Administrativa del Consejo de la Judicatura de la Ciudad de México.	Dar cabal cumplimiento a los Acuerdos emitidos por el Pleno del Consejo de la Ciudad de México que impliquen acciones de la Dirección Administrativa del CJCDMX.	Componentes	Gestión	Acuerdos cumplidos en el periodo / Acuerdos recibidos por la Dirección Administrativa del CJCDMX en el mismo periodo x 100.	24	24	Eficacia	Trimestral	Porcentaje	128	32	24
8. Porcentaje de cumplimiento de la movilidad institucional	Conocer el porcentaje de integración de expedientes de los movimientos institucionales (altas, continuidad o baja e los servidores públicos del Consejo de la Judicatura de la Ciudad de México)	Componentes	Gestión	Total de trámites concluidos / Total de trámites solicitados x 100	36	32	Eficacia	Trimestral	Porcentaje	-	-	26

*NOTA: La información asentada en esta matriz de indicadores de resultados (MIR) del Programa presupuestario (Pp) es una transcripción de lo reportado por las Unidades Responsables del Gasto, en su calidad de Participantes, Corresponsables y Responsables de los mismos, y que reportan a través de la "Cédula Institucional de Monitoreo Trimestral de Resultados de Indicadores". Los soportes documentales, registros, bases de datos y cualquier otra evidencia de lo asentado, obra en los expedientes de quien lo reportó, en este caso por parte de la DIRECCIÓN ADMINISTRATIVA DEL CONSEJO DE LA JUDICATURA DE LA CIUDAD DE MÉXICO.




CUIDAD INNOVADORA Y DE DERECHOS



ADS-1 AYUDAS, DONATIVOS Y SUBSIDIOS

Unidad Responsable de Gasto:	20 J0 00 Consejo de la Judicatura de la Ciudad de México
Período:	Enero - Septiembre 2023

AYUDAS, DONATIVOS Y SUBSIDIOS OTORGADOS (3)	BENEFICIARIO		PRESUPUESTO EJERCIDO (Pesos con dos decimales) (6)	CARACTERÍSTICAS (7)
	TIPO (4)	TOTAL (5)		
<h1>No Aplica</h1>				
<p>Nota Aclaratoria: No aplica, toda vez que los recursos que son otorgados por la Secretaría de Administración y Finanzas de la Ciudad de México al Consejo son ministrados por el capítulo de gasto 4000; que se destinan al gasto de operación; por lo que no atienden a la naturaleza de financiamiento de programas sociales y/o grupos vulnerabilizados.</p>				
TOTAL URG (8)				









ADS-2 AYUDAS, DONATIVOS Y SUBSIDIOS A FIDEICOMISOS

Unidad Responsable de Gasto:	20 J0 00 Consejo de la Judicatura de la Ciudad de México
Periodo:	Enero - Septiembre 2023

NOMBRE DEL FIDEICOMISO (3)	MONTO (Pesos con dos decimales)				DESTINO DEL GASTO (8)
	INGRESO (4)	GASTO (5)	RENDIMIENTOS FINANCIEROS (6)	SALDO (7)	
<h1>No Aplica</h1>					
<p>Nota Aclaratoria: No aplica, toda vez que los recursos que son otorgados por la Secretaría de Administración y Finanzas de la Ciudad de México al Consejo son ministrados por el capítulo de gasto 4000; que se destinan al gasto de operación; por lo que no atienden a la naturaleza de financiamiento de programas sociales y/o grupos vulnerabilizados.</p>					
TOTAL URG (9)					



FIC FIDEICOMISOS CONSTITUIDOS

Unidad Responsable de Gasto:	20 J0 00 Consejo de la Judicatura de la Ciudad de México
Período:	Enero - Septiembre 2023

DATOS GENERALES DEL FIDEICOMISO

Denominación del Fideicomiso:	<h1>No Aplica</h1>
Fecha de su constitución:	
Fideicomitente:	
Fideicomisario:	
Fiduciario:	
Objeto de su constitución:	
Modificaciones al objeto de su constitución:	
Objeto actual:	

DISPONIBILIDAD PRESUPUESTAL DEL FIDEICOMISO


Disponibilidad de Recursos al Finalizar el Trimestre Anterior: (11)	Disponibilidad de Recursos al Finalizar el Trimestre de Referencia: (12)	Variación de la Disponibilidad: (12) - (11) = (13)

ESTADO FINANCIERO DEL FIDEICOMISO

Activo: (14)	Pasivo: (15)	Capital: (16)

AVANCE PRESUPUESTAL DEL FIDEICOMISO

Naturaleza del Gasto: (17)	Destino del Gasto: (18)	Monto Ejercido (19)


 CIUDAD INNOVADORA Y DE DERECHOS

**ESTADOS FINANCIEROS
CONSEJO DE LA JUDICATURA DEL PODER JUDICIAL DE LA CIUDAD DE MEXICO
ESTADO DE ACTIVIDADES
DEL 1 DE ENERO AL 30 DE SEPTIEMBRE DE 2023
(CIFRAS EN PESOS)**

CONCEPTO	2023	2022
INGRESOS Y OTROS BENEFICIOS		
Ingresos de Gestión	7,153	7,893
Impuestos	0	0
Cuotas y Aportaciones de Seguridad Social	0	0
Contribuciones de Mejoras	0	0
Derechos	7,153	7,893
Productos	0	0
Aprovechamientos	0	0
Ingresos por Venta de Bienes y Prestación de Servicios	0	0
Participaciones, Aportaciones, Convenios, Incentivos Derivados de la Colaboración Fiscal, Fondos Distintos de Aportaciones, Transferencias, Asignaciones, Subsidios y Subvenciones, Pensiones y Jubilaciones	170,372,060	170,372,060
Participaciones, Aportaciones, Convenios, Incentivos Derivados de la Colaboración Fiscal y Fondos Distintos de Aportaciones	0	0
Transferencias, Asignaciones, Subsidios y Subvenciones, y Pensiones y Jubilaciones	170,372,060	170,372,060
Otros Ingresos y Beneficios	3,783,584	2,209,089
Ingresos Financieros	3,735,003	2,165,646
Incremento por Variación de Inventarios	0	0
Disminución del Exceso de Estimaciones por Pérdida o Deterioro u Obsolescencia	0	0
Disminución del Exceso de Provisiones	0	0
Otros Ingresos y Beneficios Varios	48,581	43,443
Total de Ingresos y Otros Beneficios	174,162,797	172,589,042
GASTOS Y OTRAS PÉRDIDAS		
Gastos de Funcionamiento	150,104,125	146,422,209
Servicios Personales	130,335,556	126,599,422
Materiales y Suministros	1,441,424	1,240,395
Servicios Generales	18,327,145	18,582,392
Transferencias, Asignaciones, Subsidios y Otras Ayudas	0	0
Transferencias Internas y Asignaciones al Sector Público	0	0
Transferencias al Resto del Sector Público	0	0
Subsidios y Subvenciones	0	0
Ayudas Sociales	0	0
Pensiones y Jubilaciones	0	0
Transferencias a Fideicomisos, Mandatos y Contratos Análogos	0	0
Transferencias a la Seguridad Social	0	0
Donativos	0	0
Transferencias al Exterior	0	0
Participaciones y Aportaciones	0	0
Participaciones	0	0
Aportaciones	0	0
Convenios	0	0
Intereses, Comisiones y Otros Gastos de la Deuda Pública	0	0
Intereses de la Deuda Pública	0	0
Comisiones de la Deuda Pública	0	0
Gastos de la Deuda Pública	0	0
Costo por Coberturas	0	0
Apoyos Financieros	0	0
Otros Gastos y Pérdidas Extraordinarias	8,963,231	10,589,813
Estimaciones, Depreciaciones, Deterioros, Obsolescencia y Amortizaciones	1,151,524	1,178,541
Provisiones	7,811,707	9,411,272
Disminución de Inventarios	0	0
Otros Gastos	0	0
Inversión Pública	0	0
Inversión Pública no Capitalizable	0	0
Total de Gastos y Otras Pérdidas	159,067,356	157,012,022
Resultados del Ejercicio (Ahorro/Desahorro)	15,095,441	15,577,020

Encargado del Despacho de la Dirección de Contabilidad

Cesar Alejandro Estudillo Cruz

Director Ejecutivo de Recursos Financieros

*Melesio Alejandro Hernández Castro

Oficial Mayor

*Sergio Montes Granados

Subdirector de Recursos Financieros del CJCDMX

Enrique Vázquez Villagrana

Director Administrativo del CJCDMX

Marco Antonio Márquez Del Pozo

Bajo protesta de decir verdad declaramos que los Estados Financieros y sus notas, son razonablemente correctos y son responsabilidad del emisor.

La información consignada en este reporte es responsabilidad de la Unidad Ejecutora de Gasto, de conformidad a los Artículos 51, 154 y 155 de la Ley de Austeridad, Transparencia en Remuneraciones, Prestaciones y Epónimas de Recursos de la Ciudad de México, la que servirá de base para la elaboración del tercer informe de Avance Trimestral 2023.

Las notas que acompañan al presente Estado Financiero son parte integral del mismo

ESTADOS FINANCIEROS
CONSEJO DE LA JUDICATURA DEL PODER JUDICIAL DE LA CIUDAD DE MEXICO
ESTADO DE ACTIVIDADES COMPARATIVO
DEL 1 DE ENERO AL 30 DE SEPTIEMBRE DE 2023
(CIFRAS EN PESOS)

C O N C E P T O

2023

2022

VARIACION
IMPORTE PORCENTAJE

INGRESOS Y OTROS BENEFICIOS

Ingresos de Gestión	7,153	7,893	(740)	-9%
Impuestos	0	0	0	0%
Cuotas y Aportaciones de Seguridad Social	0	0	0	0%
Contribuciones de Mejoras	0	0	0	0%
Derechos	7,153	7,893	(740)	-9%
Productos	0	0	0	0%
Aprovechamientos	0	0	0	0%
Ingresos por Venta de Bienes y Prestación de Servicios	0	0	0	0%
Participaciones, Aportaciones, Convenios, Incentivos Derivados de la Colaboración Fiscal, Fondos Distintos de Aportaciones, Transferencias, Asignaciones, Subsidios y Subvenciones, y Pensiones y Jubilaciones	170,372,060	170,372,060	0	0%
Participaciones, Aportaciones, Convenios, Incentivos Derivados de la Colaboración Fiscal y Fondos Distintos de Aportaciones	0	0	0	0%
Transferencias, Asignaciones, Subsidios y Subvenciones, y Pensiones y Jubilaciones	170,372,060	170,372,060	0	0%
Otros Ingresos y Beneficios	3,783,584	2,209,089	1,574,495	71%
Ingresos Financieros	3,735,003	2,165,646	1,569,357	72%
Incremento por Variación de Inventarios	0	0	0	0%
Disminución del Exceso de Estimaciones por Pérdida o Deterioro u Obsolescencia	0	0	0	0%
Disminución del Exceso de Provisiones	0	0	0	0%
Otros Ingresos y Beneficios Varios	48,581	43,443	5,138	12%
Total de Ingresos y Otros Beneficios	174,162,797	172,589,042	1,573,755	1%

GASTOS Y OTRAS PÉRDIDAS

Gastos de Funcionamiento	150,104,125	146,422,209	3,681,916	3%
Servicios Personales	130,335,556	126,599,422	3,736,134	3%
Materiales y Suministros	1,441,424	1,240,395	201,029	16%
Servicios Generales	18,327,145	18,582,392	(255,247)	-1%
Transferencias, Asignaciones, Subsidios y Otras Ayudas	0	0	0	0%
Transferencias Internas y Asignaciones al Sector Público	0	0	0	0%
Transferencias al Resto del Sector Público	0	0	0	0%
Subsidios y Subvenciones	0	0	0	0%
Ayudas Sociales	0	0	0	0%
Pensiones y Jubilaciones	0	0	0	0%
Transferencias a Fideicomisos, Mandatos y Contratos Análogos	0	0	0	0%
Transferencias a la Seguridad Social	0	0	0	0%
Donativos	0	0	0	0%
Transferencias al Exterior	0	0	0	0%
Participaciones y Aportaciones	0	0	0	0%
Participaciones	0	0	0	0%
Aportaciones	0	0	0	0%
Convenios	0	0	0	0%
Intereses, Comisiones y Otros Gastos de la Deuda Pública	0	0	0	0%
Intereses de la Deuda Pública	0	0	0	0%
Comisiones de la Deuda Pública	0	0	0	0%
Gastos de la Deuda Pública	0	0	0	0%
Costo por Coberturas	0	0	0	0%
Apoyos Financieros	0	0	0	0%
Otros Gastos y Pérdidas Extraordinarias	8,963,231	10,589,813	(1,626,582)	-15%
Estimaciones, Depreciaciones, Deterioros, Obsolescencia y Amortizaciones	1,151,524	1,178,541	(27,017)	-2%
Provisiones	7,811,707	9,411,272	(1,599,565)	-17%
Disminución de Inventarios	0	0	0	0%
Otros Gastos	0	0	0	0%
Inversión Pública	0	0	0	0%
Inversión Pública no Capitalizable	0	0	0	0%
Total de Gastos y Otras Pérdidas	159,067,356	157,012,022	2,055,334	1%
Resultados del Ejercicio (Ahorro/Desahorro)	15,095,441	15,577,020	(481,579)	-3%

Encargado del Despacho de la Dirección de Contabilidad



*Cesar Alejandro Estudillo Cruz

Director Ejecutivo de Recursos Financieros



*Melesio Alejandro Hernández Castro

Oficial Mayor



*Sergio Montes Granados

Subdirector de Recursos Financieros del C.JCDMX



Enrique Márquez Villagrana

Director Administrativo del C. CDMX



Marco Antonio Márquez Del Pozo

Bajo protesta de decir verdad declaramos que los Estados Financieros y sus notas, son razonablemente correctos y son responsabilidad del emisor.

La información consignada en este reporte es responsabilidad de la Unidad Ejecutora de Gasto, de conformidad a los Artículos 51, 154 y 155 de la Ley de Austeridad, Transparencia en Remuneraciones, Prestaciones y Ejercicio de Recursos de la Ciudad de México, la que servirá de base para la integración del tercer Informe de Avance Trimestral 2023.

Las notas que acompañan al presente Estado Financiero son parte integral del mismo

ESTADOS FINANCIEROS
CONSEJO DE LA JUDICATURA DEL PODER JUDICIAL DE LA CIUDAD DE MEXICO
ESTADO DE SITUACION FINANCIERA
AL 30 DE SEPTIEMBRE DE 2023
(CIFRAS EN PESOS)

CONCEPTO	2023	2022	CONCEPTO	2023	2022
ACTIVO			PASIVO		
Activo Circulante			Pasivo Circulante		
Efectivo y Equivalentes	50,433,393	51,807,925	Cuentas por Pagar a Corto Plazo	10,502,005	10,808,133
Derechos a Recibir Efectivo o Equivalentes	5,430	4,714	Documentos por Pagar a Corto Plazo	0	0
Derechos a Recibir Bienes o Servicios	0	0	Porción a Corto Plazo de la Deuda Pública a Largo Plazo	0	0
Inventarios	0	0	Títulos y Valores a Corto Plazo	0	0
Almacenes	4,280,359	3,371,614	Pasivos Diferidos a Corto Plazo	0	0
Estimación por Pérdida o Deterioro de Activos Circulantes	0	0	Fondos y Bienes de Terc. en Garantía y/o Administración a Corto Plazo	0	0
Otros Activos Circulantes	0	0	Provisiones a Corto Plazo	25,158,125	23,878,540
			Otros Pasivos a Corto Plazo	0	0
Total de Activos Circulantes	54,719,182	55,184,253	Total de Pasivos Circulantes	35,660,130	34,686,673
Activo No Circulante			Pasivo No Circulante		
Inversiones Financieras a Largo Plazo	0	0	Cuentas por Pagar a Largo Plazo	0	0
Derechos a Recibir Efectivo o Equivalentes a Largo Plazo	0	0	Documentos por Pagar a Largo Plazo	0	0
Bienes Inmuebles, Infraestructura y Construcciones en Proceso	5,498,672	5,498,672	Deuda Pública a Largo Plazo	0	0
Bienes Muebles	30,083,428	30,495,828	Pasivos Diferidos a Largo Plazo	0	0
Activos Intangibles	0	0	Fondos y Bienes de Terc. en Garantía y/o Administración a Largo Plazo	0	0
Depreciación, Deterioro y Amortización Acumulada de Bienes	(20,016,647)	(18,884,683)	Provisiones a Largo Plazo	12,721,617	12,592,169
Activos Diferidos	0	0	Total de Pasivos No Circulantes	12,721,617	12,592,169
Estimación por Pérdida o Deterioro de Activos no Circulantes	0	0			
Otros Activos no Circulantes	0	0	Total del Pasivo	48,381,747	47,278,842
			HACIENDA PÚBLICA/PATRIMONIO		
			Hacienda Pública/Patrimonio Contribuido		
			Aportaciones	13,358,704	13,660,346
			Donaciones de Capital	0	0
			Actualiz.	0	0
			Hacienda Pública/Patrimonio Generado		
			Resultados del Ejercicio (Ahorro/Desahorro)	15,095,441	15,577,020
			Resultados de Ejercicios Anteriores	(6,551,257)	(4,222,138)
			Revalúos	0	0
			Reservas	0	0
			Rectificaciones de Resultados de Ejercicios Anteriores	0	0
			Exceso o Insuficiencia en la Act. de la Hacienda Púb./Patrim.		
			Resultado por Posición Monetaria	0	0
			Resultado por Tenencia de Activos no Monetarios	0	0
Total de Activos No Circulantes	15,565,453	17,109,817	Total Hacienda Pública/Patrimonio	21,902,888	25,015,228
Total del Activo	70,284,635	72,294,070	Total del Pasivo y Hacienda Pública/Patrimonio	70,284,635	72,294,070

Encargado del Despacho de la Dirección de Contabilidad


*Cesar Alejandro Estudillo Cruz

Director Ejecutivo de Recursos Financieros


*Melesio Alejandro Hernández Castro

Oficial Mayor


*Sergio Cortés Granados

Subdirector de Recursos Financieros del CJCDMX


Enrique Vázquez Villagrana

Director Administrativo del CJCDMX


Marco Antonio Márquez Del Pozo

Bajo protesta de decir verdad declaramos que los Estados Financieros y sus notas, son razonablemente correctos y son responsabilidad del emisor.

La información consignada en este reporte es responsabilidad de la Unidad Ejecutora de Gasto, de conformidad a los Artículos 51, 154 y 155 de la Ley de Austeridad, Transparencia en Remuneraciones, Prestaciones y Ejercicio de Recursos de la Ciudad de México, la que servirá de base para la integración del tercer Informe de Avance Trimestral 2023.

Las notas que acompañan al presente Estado Financiero son parte integral del mismo.

ESTADOS FINANCIEROS
CONSEJO DE LA JUDICATURA DEL PODER JUDICIAL DE LA CIUDAD DE MEXICO
ESTADO DE SITUACIÓN FINANCIERA COMPARATIVO
AL 30 DE SEPTIEMBRE DE 2023
(CIFRAS EN PESOS)

CONCEPTO	2023	2022	IMPORTE	VARIACION PORCENTAJE
ACTIVO				
Activo Circulante				
Efectivo y Equivalentes	50,433,393	51,807,925	(1,374,532)	-3%
Derechos a Recibir Efectivo o Equivalentes	5,430	4,714	716	15%
Derechos a Recibir Bienes o Servicios	0	0	0	0%
Inventarios	0	0	0	0%
Almacenes	4,280,359	3,371,614	908,745	27%
Estimación por Pérdida o Deterioro de Activos Circulantes	0	0	0	0%
Otros Activos Circulantes	0	0	0	0%
Total de Activos Circulantes	54,719,182	55,184,253	(465,071)	-1%
Activo No Circulante				
Inversiones Financieras a Largo Plazo	0	0	0	0%
Derechos a Recibir Efectivo o Equivalentes a Largo Plazo	0	0	0	0%
Bienes Inmuebles, Infraestructura y Construcciones en Proceso	5,498,672	5,498,672	0	0%
Bienes Muebles	30,083,428	30,495,828	(412,400)	-1%
Activos Intangibles	0	0	0	0%
Depreciación, Deterioro y Amortización Acumulada de Bienes	(20,016,647)	(18,884,683)	(1,131,964)	6%
Activos Diferidos	0	0	0	0%
Estimación por Pérdida o Deterioro de Activos no Circulantes	0	0	0	0%
Otros Activos no Circulantes	0	0	0	0%
Total de Activos No Circulantes	15,565,453	17,109,817	(1,544,364)	-9%
Total del Activo	70,284,635	72,294,070	(2,009,435)	-3%
PASIVO				
Pasivo Circulante				
Cuentas por Pagar a Corto Plazo	10,502,005	10,808,133	(306,128)	-3%
Documentos por Pagar a Corto Plazo	0	0	0	0%
Porción a Corto Plazo de la Deuda Pública a Largo Plazo	0	0	0	0%
Títulos y Valores a Corto Plazo	0	0	0	0%
Pasivos Diferidos a Corto Plazo	0	0	0	0%
Fondos y Bienes de Terceros en Garantía y/o Administración a Corto Plazo	0	0	0	0%
Provisiones a Corto Plazo	25,158,125	23,878,540	1,279,585	5%
Otros Pasivos a Corto Plazo	0	0	0	0%
Total de Pasivos Circulantes	35,660,130	34,686,673	973,457	3%
Pasivo No Circulante				
Cuentas por Pagar a Largo Plazo	0	0	0	0%
Documentos por Pagar a Largo Plazo	0	0	0	0%
Deuda Pública a Largo Plazo	0	0	0	0%
Pasivos Diferidos a Largo Plazo	0	0	0	0%
Fondos y Bienes de Terceros en Garantía y/o Administración a Largo Plazo	0	0	0	0%
Provisiones a Largo Plazo	12,721,617	12,592,169	129,448	1%
Total de Pasivos No Circulantes	12,721,617	12,592,169	129,448	1%
Total de Pasivo	48,381,747	47,278,842	1,102,905	2%
HACIENDA PÚBLICA/PATRIMONIO				
Hacienda Pública/Patrimonio Contribuido				
Aportaciones	13,358,704	13,660,346	(301,642)	-2%
Donaciones de Capital	0	0	0	0%
Actualización de la Hacienda Pública/Patrimonio	0	0	0	0%
Hacienda Pública/Patrimonio Generado				
Resultados del Ejercicio (Ahorro/Desahorro)	8,544,184	11,354,882	(2,810,698)	-25%
Resultados de Ejercicios Anteriores	15,095,441	15,577,020	(481,579)	-3%
Revalúos	(6,551,257)	(4,222,138)	(2,329,119)	55%
Reservas	0	0	0	0%
Rectificaciones de Resultados de Ejercicios Anteriores	0	0	0	0%
Exceso o Insuficiencia en la Actualización de la Hacienda Pública/Patrimonio				
Resultado por Posición Monetaria	0	0	0	0%
Resultado por Tenencia de Activos no Monetarios	0	0	0	0%
Total Hacienda Pública/Patrimonio	21,902,888	25,015,228	(3,112,340)	-12%
Total del Pasivo y Hacienda Pública/Patrimonio	70,284,635	72,294,070	(2,009,435)	-3%

Encargado del Despacho de la Dirección de Contabilidad

* Cesar Alejandro Estudillo Cruz

Director Ejecutivo de Recursos Financieros

* Melesio Alejandro Hernández Castro

Oficial Mayor

* Sergio Fontes Granados

Subdirector de Recursos Financieros del CJCDMX

Enrique Vázquez Villagrana

Director Administrativo del CJCDMX

Marco Antonio Márquez Del Pozo

Bajo protesta de decir verdad declaramos que los Estados Financieros y sus notas, son razonablemente correctos y son responsabilidad del emisor.

La información consignada en este reporte es responsabilidad de la Unidad Ejecutora de Gasto, de conformidad a los Artículos 51, 154 y 155 de la Ley de Austeridad, Transparencia en Remuneraciones, Prestaciones y Ejercicio de Recursos de la Ciudad de México, la que servirá de base para la integración del tercer Informe de Avance Trimestral 2023.

Las notas que acompañan al presente Estado Financiero son parte integral del mismo.

ESTADOS FINANCIEROS
CONSEJO DE LA JUDICATURA DEL PODER JUDICIAL DE LA CIUDAD DE MÉXICO
ESTADO DE FLUJOS DE EFECTIVO
DEL 1 DE ENERO AL 30 DE SEPTIEMBRE DE 2023
(CIFRAS EN PESOS)

C O N C E P T O

2023

2022

Flujos de Efectivo de las Actividades de Operación

Origen	2023	2022
Impuestos	0	0
Cuotas y Aportaciones de Seguridad Social	0	0
Contribuciones de Mejoras	0	0
Derechos	7,153	7,893
Productos	0	0
Aprovechamientos	0	0
Ingresos por Venta de Bienes y Prestación de Servicios	0	0
Participaciones, Aportaciones, Convenios, Incentivos Derivados de la Colaboración Fiscal y Fondos Distintos de Aportaciones	170,372,060	170,372,060
Transferencias, Asignaciones, Subsidios y Subvenciones, y Pensiones y Jubilaciones	3,783,584	2,209,089
Otros Orígenes de Operación		
Aplicación	159,067,356	157,012,022
Servicios Personales	130,335,556	126,599,422
Materiales y Suministros	1,441,424	1,240,395
Servicios Generales	18,327,145	18,582,392
Transferencias Internas y Asignaciones al Sector Público	0	0
Transferencias al Resto del Sector Público	0	0
Subsidios y Subvenciones	0	0
Ayudas Sociales	0	0
Pensiones y Jubilaciones	0	0
Transferencias a Fideicomisos, Mandatos y Contratos Análogos	0	0
Transferencias a la Seguridad Social	0	0
Donativos	0	0
Transferencias al Exterior	0	0
Participaciones	0	0
Aportaciones	0	0
Convenios	0	0
Otras Aplicaciones de Operación	8,963,231	10,589,813
Flujos Netos de Efectivo por Actividades de Operación	15,095,441	15,577,020

Flujos de Efectivo de las Actividades de Inversión

Origen	2023	2022
Bienes Inmuebles, Infraestructura y Construcciones en Proceso	0	0
Bienes Muebles	412,400	0
Otros Orígenes de Inversión	1,131,964	1,573,962
Aplicación	0	36,810
Bienes Inmuebles, Infraestructura y Construcciones en Proceso	0	0
Bienes Muebles	0	36,810
Otras Aplicaciones de Inversión	0	0
Flujos Netos de Efectivo por Actividades de Inversión	1,544,364	1,537,152

Flujos de Efectivo de las Actividades de Financiamiento

Origen	2023	2022
Endeudamiento Neto	1,409,033	9,737,384
Interno	0	0
Externo	0	0
Otros Orígenes de Financiamiento	1,409,033	9,737,384
Aplicación	19,423,370	(22,862,412)
Servicios de la Deuda	0	0
Interno	0	0
Externo	0	0
Otras Aplicaciones de Financiamiento	19,423,370	(22,862,412)
Flujos Netos de Efectivo por Actividades de Financiamiento	(18,014,337)	(13,125,028)
Incremento/Disminución Neta en el Efectivo y Equivalentes al Efectivo	(1,374,532)	3,989,144
Efectivo y Equivalentes al Efectivo al Inicio del Ejercicio	51,807,925	47,818,781
Efectivo y Equivalentes al Efectivo al Final del Ejercicio	50,433,393	51,807,925

Encargado del Despacho de la Dirección de Contabilidad

*Cesar Alejandro Estudillo Cruz

Director Ejecutivo de Recursos Financieros

*Melesio Alejandro Hernández Castro

Oficial Mayor

*Sergio Ferrer Granados

Subdirector de Recursos Financieros del CJCDMX

Enrique Vázquez Villagrana

Director Administrativo del CJCDMX

Marco Antonio Martínez Del Pozo

Bajo protesta de decir verdad declaramos que los Estados Financieros y sus notas, son razonablemente correctos y son responsabilidad del emisor.

La información consignada en este reporte es responsabilidad de la Unidad Ejecutora de Gasto, de conformidad a los Artículos 51, 154 y 155 de la Ley de Austeridad, Transparencia en Remuneraciones, Prestaciones y Ejercicio de Recursos de la Ciudad de México, la que servirá de base para la integración del tercer Informe de Avance Trimestral 2023.

Las notas que acompañan al presente Estado Financiero son parte integral del mismo

* Facultado mediante ACUERDO PLENARIO 55-01/2011 emitido por el Consejo de la Judicatura
EF-09

ESTADOS FINANCIEROS
CONSEJO DE LA JUDICATURA DEL PODER JUDICIAL DE LA CIUDAD DE MÉXICO
ESTADO DE VARIACION EN LA HACIENDA PÚBLICA
DEL 1 DE ENERO AL 30 DE SEPTIEMBRE DE 2023
(CIFRAS EN PESOS)

CONCEPTO	HACIENDA PÚBLICA/PATRIMONIO CONTRIBUIDO	HDA: PDB/PATRIM. GENERADO DE EJERCICIOS ANTERIORES	HDA: PUB/PATRIM. GENERADO DEL EJERCICIO	EXCESO O INSUF. EN LA ACT. DE LA HACIENDA PÚBLICA/PATRIMONIO	TOTAL
Hacienda Pública/Patrimonio Contribuido Neto de 2022	13,660,346				13,660,346
Aportaciones	13,660,346				13,660,346
Donaciones de Capital	0				0
Actualización de la Hacienda Pública/Patrimonio	0				0
Hacienda Pública/Patrimonio Generado Neto de 2022		(4,222,138)	15,577,020		11,354,882
Resultados del Ejercicio (Ahorro/Desahorro)			15,577,020		15,577,020
Resultados de Ejercicios Anteriores		(4,222,138)			(4,222,138)
Revalúos		0			0
Reservas		0			0
Rectificaciones de Resultados de Ejercicios Anteriores		0			0
Exceso o Insuficiencia en la Actualización de la Hacienda Pública/Patrimonio Neto de 2022				0	0
Resultado por Posición Monetaria				0	0
Resultado por Tenencia de Activos no Monetarios				0	0
Hacienda Pública/Patrimonio Neto al 30 de Septiembre de 2022	13,660,346	(4,222,138)	15,577,020	0	25,015,228
Cambios en la Hacienda Pública/Patrimonio Contribuido al 30 de Septiembre de 2023	(301,642)				(301,642)
Aportaciones	(301,642)				(301,642)
Donaciones de Capital	0				0
Actualización de la Hacienda Pública/Patrimonio	0				0
Variaciones de la Hacienda Pública/Patrimonio Generado al 30 de Septiembre de 2023		(2,329,119)	(481,579)		(2,810,698)
Resultados del Ejercicio (Ahorro/Desahorro)			15,095,441		15,095,441
Resultados de Ejercicios Anteriores		(2,329,119)	(15,577,020)		(17,906,139)
Revalúos			0		0
Reservas			0		0
Rectificaciones de Resultados de Ejercicios Anteriores			0		0
Cambios en el Exceso o Insuficiencia en la Actualización de la Hacienda Pública/Patrimonio al 30 de Septiembre de 2023				0	0
Resultado por Posición Monetaria				0	0
Resultado por Tenencia de Activos no Monetarios				0	0
Hacienda Pública/Patrimonio al 30 de septiembre de 2023	13,358,704	(6,551,257)	15,095,441	0	21,902,888

Encargado del Despacho de la Dirección de Contabilidad




*Cesar Alejandro Estudillo Cruz

Director Ejecutivo de Recursos Financieros



*Melesio Alejandro Hernández Castro

Oficial Mayor



*Sergio Fontes Granados

Subdirector de Recursos Financieros del CJCDMX



Enrique Vázquez Villagrana

Director Administrativo del CJCDMX



Marco Antonio Márquez Del Pozo

Bajo protesta de decir verdad declaramos que los Estados Financieros y sus notas, son razonablemente correctos y son responsabilidad del emisor.

La información consignada en este reporte es responsabilidad de la Unidad Ejecutora de Gasto, de conformidad a los Artículos 51, 154 y 155 de la Ley de Austeridad, Transparencia en Remuneraciones, Prestaciones y Ejercicio de Recursos de la Ciudad de México, la que servirá de base para la integración del tercer Informe de Avance Trimestral 2023.

Las notas que acompañan al presente Estado Financiero son parte integral del mismo.

* Facultado mediante ACUERDO PLENARIO 55-01/2011 emitido por el Consejo de la Judicatura

ESTADOS FINANCIEROS
CONSEJO DE LA JUDICATURA DEL PODER JUDICIAL DE LA CIUDAD DE MEXICO
ESTADO ANALITICO DE LA DEUDA Y OTROS PASIVOS
DEL 1 DE ENERO AL 30 DE SEPTIEMBRE DE 2023
(CIFRAS EN PESOS)

DENOMINACION DE LAS DEUDAS	MONEDA DE CONTRATACION	INSTITUCION O PAIS ACREEDOR	SALDO INICIAL DEL PERIODO	SALDO FINAL DEL PERIODO
DEUDA PÚBLICA			0	0
Corto Plazo				
Deuda Interna			0	0
Instituciones de Crédito			0	0
Títulos y Valores			0	0
Arrendamientos Financieros			0	0
Deuda Externa			0	0
Organismos Financieros Internacionales			0	0
Deuda Bilateral			0	0
Títulos y Valores			0	0
Arrendamientos Financieros			0	0
Subtotal de Deuda Pública a Corto Plazo			0	0
Largo Plazo				
Deuda Interna			0	0
Instituciones de Crédito			0	0
Títulos y Valores			0	0
Arrendamientos Financieros			0	0
Deuda Externa			0	0
Organismos Financieros Internacionales			0	0
Deuda Bilateral			0	0
Títulos y Valores			0	0
Arrendamientos Financieros			0	0
Subtotal de Deuda Pública a Largo Plazo			0	0
Total de Otros Pasivos	PESOS	MX	51,324,005	48,381,747
Total de Deuda Pública y Otros Pasivos			51,324,005	48,381,747


Encargado del Despacho de la Dirección de Contabilidad


*Cesar Alejandro Estudillo Cruz

Director Ejecutivo de Recursos Financieros


*Melesio Alejandro Hernandez Castro

Oficial Mayor


*Sergio Fortes Granados

Subdirector de Recursos Financieros del CJCDMX


Enrique Vázquez Villagrana

Director Administrativo del CJCDMX


Marco Antonio Marquez Del Pozo

Bajo protesta de decir verdad declaramos que los Estados Financieros y sus notas, son razonablemente correctos y son responsabilidad del emisor.


La información consignada en este reporte es responsabilidad de la Unidad Ejecutora de Gasto, de conformidad a los Artículos 81, 154 y 155 de la Ley de Austeridad, Transparencia en Remuneraciones, Prestaciones y Ejercicio de Recursos de la Ciudad de México, la que servirá de base para la Integración del tercer Informe de Avance Trimestral 2023.

Las notas que acompañan al presente Estado Financiero son parte Integral del mismo

ESTADOS FINANCIEROS
CONSEJO DE LA JUDICATURA DEL PODER JUDICIAL DE LA CIUDAD DE MÉXICO
ESTADO ANALÍTICO DEL ACTIVO
DEL 1 DE ENERO AL 30 DE SEPTIEMBRE DE 2023
(CIFRAS EN PESOS)

CONCEPTO	SALDO INICIAL	CARGOS DEL PERIODO	ABONOS DEL PERIODO	SALDO FINAL	VARIACIÓN DEL PERIODO
ACTIVO	58,253,518	359,099,924	347,068,807	70,284,635	12,031,117
Activo Circulante	41,536,541	358,687,524	345,504,883	54,719,182	13,182,641
Efectivo y Equivalentes	37,658,631	186,613,133	173,838,371	50,433,393	12,774,762
Derechos a Recibir Efectivo o Equivalentes	428	170,284,692	170,279,690	5,430	5,002
Derechos a Recibir Bienes o Servicios	0	0	0	0	0
Inventarios	0	0	0	0	0
Almacenes	3,877,482	1,789,699	1,386,822	4,280,359	402,877
Estimación por Pérdida o Deterioro de Activos Circulantes	0	0	0	0	0
Otros Activos Circulantes	0	0	0	0	0
Activo No Circulante	16,716,977	412,400	1,563,924	15,565,453	(1,151,524)
Inversiones Financieras a Largo Plazo	0	0	0	0	0
Derechos a Recibir Efectivo o Equivalentes a Largo Plazo	0	0	0	0	0
Bienes Inmuebles, Infraestructura y Construcciones en Proceso	5,498,672	0	0	5,498,672	0
Bienes Muebles	30,495,828	0	412,400	30,083,428	(412,400)
Activos Intangibles	0	0	0	0	0
Depreciación, Deterioro y Amortización Acumulada de Bienes	(19,277,523)	412,400	1,151,524	(20,016,647)	(739,124)
Activos Diferidos	0	0	0	0	0
Estimación por Pérdida o Deterioro de Activos no Circulantes	0	0	0	0	0
Otros Activos no Circulantes	0	0	0	0	0

Encargado del Despacho de la Dirección de Contabilidad



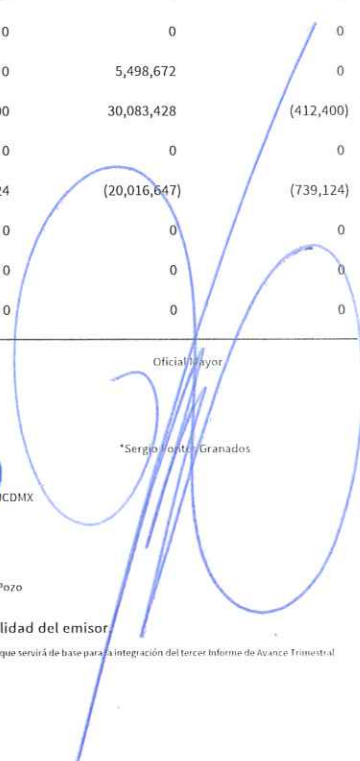
*Cesar Alejandro Estudillo Cruz

Director Ejecutivo de Recursos Financieros



*Melesio Alejandro Hernández Castro

Oficial Mayor



*Sergio Venturi Granados

Subdirector de Recursos Financieros del CJCDMX



Enrique Vázquez Villagrana

Director Administrativo del CJCDMX

Marco Antonio Márquez Del Pozo

Bajo protesta de decir verdad declaramos que los Estados Financieros y sus notas, son razonablemente correctos y son responsabilidad del emisor.

La información consignada en este reporte es responsabilidad de la Unidad Ejecutora de Gasto, de conformidad a los Artículos 51, 154 y 155 de la Ley de Austeridad, Transparencia en Remuneraciones, Prestaciones y Ejercicio de Recursos de la Ciudad de México, la que servirá de base para la integración del tercer Informe de Avance Trimestral 2023.

Las notas que acompañan al presente Estado Financiero son parte integral del mismo

* Facultado mediante ACUERDO PLENARIO 55-01/2011 emitido por el Consejo de la Judicatura

El Consejo de la Judicatura de la Ciudad de México no maneja pasivos contingentes.

Encargado del Despacho de la
Dirección de Contabilidad

* Cesar Alejandro Estudillo Cruz

Director Ejecutivo de Recursos Financieros

* Melesio Alejandro Hernández Castro

Oficial Mayor

* Sergio Fuentes Granados

Subdirector de Recursos Financieros del
CJCDMX

Enrique Vázquez Villagrana

Director Administrativo del CJCDMX

Marco Antonio Marquez Del Pozo

El Consejo de la Judicatura del Poder Judicial de la Ciudad de México (Consejo) reconoce y adopta la transparencia y rendición de cuentas como factores importantes para lograr la credibilidad y aceptación de su gestión ante la ciudadanía en general, observando para ello, el cumplimiento de la normatividad que día con día ha fortalecido dichos factores, logrando que hoy los ciudadanos tengan un mayor acceso a la información pública que les permita conocer, “cómo, cuándo y dónde” se utilizan los recursos que se ejercen en el cumplimiento de los objetivos y programas de este Órgano de Gobierno.

La Ley General de Contabilidad Gubernamental (LGCG), representa uno de los cambios más significativos en materia de transparencia y rendición de cuentas, ya que tiene como objetivos fundamentales incrementar estos factores, para lo cual establece criterios generales para la emisión de la información financiera de los entes públicos, facilitando con ello, el registro y fiscalización de sus activos, pasivos y patrimonio, estableciendo mecanismos de evaluación sobre la eficiencia y eficacia en la aplicación de los recursos, en la administración del gasto y de la deuda pública.

Los objetivos de la LGCG, ayudan de forma importante a tener una mayor y más clara visión sobre la administración de los entes públicos, así mismo, representa retos y responsabilidades para los servidores públicos a cargo de su implementación y cumplimiento.

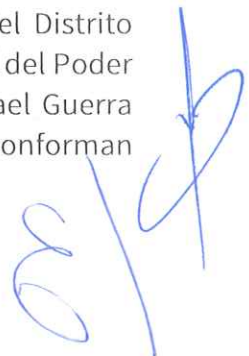

El Consejo asumió los retos para la implementación de la Ley General de Contabilidad Gubernamental, la actualización de la normatividad, así como cambios en la infraestructura, sistemas y procesos de información, cambios que sustentan el cumplimiento oportuno y exitoso de la ley de referencia.

En cumplimiento a lo establecido en los artículos 46 y 49 de la LGCG, la información financiera se acompaña de las siguientes notas a efecto de que las mismas sean de mayor utilidad de los usuarios.

a) Nota de Gestión Administrativa

Introducción

En atención a lo establecido en los Artículos 13 y 27 del Acuerdo 9-10/2007 sobre las Normas a las que se sujetará la Planeación para el Desarrollo del Tribunal Superior de Justicia del Distrito Federal, el Pleno del Consejo de la Judicatura del PJCDMX, autorizó el Plan Institucional del Poder Judicial de la Ciudad de México 2022 – 2025 propuesto por el Magistrado Doctor Rafael Guerra Álvarez, Plan Institucional que constituye la guía rectora a partir de la cual las áreas que conforman el Poder Judicial ejecutarán acciones en sus respectivos ámbitos de competencia.



Las propuestas contenidas en el Plan Institucional están dirigidas a mejorar tanto la impartición y administración de justicia, como la supervisión, control y vigilancia, atendiendo de forma integral las problemáticas que enfrenta el Poder Judicial en el mediano plazo, preparando el camino para las acciones a largo plazo.

El Plan Institucional del Poder Judicial de la Ciudad de México 2022-2025 se desarrolla en cuatro segmentos, además enuncia su Misión, Visión y Valores institucionales:

- Segmento 1 Conformación del PJCDMX
- Segmento 2 Diagnóstico del PJCDMX
- Segmento 3 Objetivos Estratégicos, Objetivos Específicos y Líneas de Acción
- Segmento 4 Indicadores del Plan Institucional
- Misión: Impartir justicia pronta, imparcial, gratuita, confiable y transparente, que garantice el respeto a los derechos humanos y a la igualdad de género.
- Visión: Ser un Poder Judicial cercano a la ciudadanía, inclusivo y sensible ante la realidad de la sociedad que, haciendo uso de tecnología de punta, adecuada a sus procesos, emite resoluciones judiciales coherentes, congruentes e impecables, que soportan cualquier medio de impugnación y otorga certeza jurídica a las partes, logrando así la confianza y reconocimiento de los litigantes y justiciables en el Sistema de Justicia.

Los Valores institucionales, son las cualidades y las creencias que el Poder Judicial espera de todas y todos sus integrantes, valores que son impulsados permanentemente, de manera que se consoliden y brinden identidad. Por lo que se retoman los principios generales descritos en el Código de Ética del Tribunal Superior de Justicia y del Consejo de la Judicatura, emitido por el Pleno mediante Acuerdo General 24-53/2004, Código de Ética que es de observancia general para los Magistrados, Consejeros, Jueces y servidores públicos tanto del Tribunal Superior de Justicia como del Consejo de la Judicatura.

Segmento 1 conformación del PJCDMX

La Ley Orgánica del Poder Judicial de la Ciudad de México refiere en su Artículo 1° que el Consejo de la Judicatura es el órgano encargado de la administración, vigilancia, evaluación, disciplina y servicio de carrera. Para cumplir con dicha función, el Consejo de la Judicatura se encuentra integrado por las siguientes áreas: Presidencia del Consejo de la Judicatura, Ponencias del Consejo de la Judicatura (6), Contraloría del Poder Judicial de la Ciudad de México, Visitaduría Judicial, Secretaría General, Dirección Administrativa del Consejo de la Judicatura, Secretaría Técnica de la Comisión de Administración y Presupuesto, Secretaría Técnica de la Comisión de Disciplina Judicial, Unidad de Transparencia del Consejo de la Judicatura y Dirección de Protección Civil

El Tribunal Superior de Justicia es un Órgano de Gobierno y una autoridad local de la Ciudad de México cuyo objeto es la administración e impartición de justicia del fuero común en la Ciudad de México.

Para efectos únicamente del Plan Institucional, se agrupan las áreas de acuerdo a sus principales funciones de la siguiente manera:

Áreas Sustantivas: Son los Órganos Jurisdiccionales conformados por Juezas, Jueces, Magistradas, Magistrados y personal jurisdiccional y de Carrera Judicial que integran el Tribunal Superior de Justicia.

Áreas de Apoyo Judicial: Coadyuvan a los Órganos Jurisdiccionales en el logro de sus objetivos mediante la aportación de elementos técnicos y herramientas para la toma de decisiones jurisdiccionales dentro del proceso judicial.

Áreas Administrativas: Las funciones administrativas en el Tribunal Superior de Justicia son coordinadas y supervisadas por la Oficialía Mayor, encargada de la planeación, organización, integración, dirección, control y evaluación de los recursos humanos, materiales, financieros y tecnológicos, así como la prestación del mantenimiento, servicios generales, seguridad y obra pública.

Áreas de Mando: Encabezadas por el Presidente del Tribunal Superior de Justicia, tienen entre sus principales funciones, las de impulsar el desarrollo del Sistema de Impartición y Administración de Justicia con base en la consolidación de una visión democrática de la justicia y la defensa de la independencia y autonomía judicial; la modernización de la judicatura y de la abogacía, procurar la correcta aplicación de la ley y velar que la administración de justicia sea eficaz y expedita.

Segmento 2 diagnóstico del PJCDMX

El Poder Judicial enfrenta un escenario presupuestal adverso en virtud de que las asignaciones de recursos han sido menores a las requeridas en los anteproyectos de presupuesto de egresos, imponiendo un reto adicional al cumplimiento de las funciones encomendadas.

Derivado del enfoque aplicado al gasto público por parte del Congreso y el Poder Ejecutivo de la Ciudad de México, el Poder Judicial continúa enfrentando un déficit presupuestal recurrente.

La implementación de nuevas materias, así como de nuevos procedimientos y mecanismos de control gubernamental representan cargas adicionales de trabajo que, una organización con una plantilla de personal superior a las 10,000 personas, requiere la asignación de recursos indispensables para su ejecución y cumplimiento.

La asignación de recursos presupuestales para la ejecución de diversos proyectos que se encuentran sustentados en los diversos ordenamientos legales que rigen al Poder Judicial de la Ciudad de México, han sido escasos o inexistentes.

Se hace necesaria una reforma que establezca la obligatoriedad de asignar al Poder Judicial un porcentaje mínimo determinado del monto total del Presupuesto de Egresos de la Ciudad de México, garantizando de esta manera los recursos necesarios para la atención de las distintas normas establecidas por el Congreso de la Ciudad de México, en beneficio de los justiciables y litigantes.

El presupuesto asignado en los años 2017 a 2022 respecto del solicitado por el Consejo, ha sido inferior en 496.49 millones de pesos, como se muestra:

Año	Presupuesto		Diferencia
	Solicitado	Asignado	
2017	325.70	205.30	-120.4
2018	301.19	213.50	-87.69
2019	289.30	192.50	-96.80
2020	287.80	229.50	-58.30
2021	282.30	227.00	-55.30
2022	305.00	227.00	-78.00
	1,791.29	1,249.80	-496.49

Cifras en millones de pesos

Segmento 3 Objetivos Estratégicos, Objetivos Específicos y Líneas de Acción

Objetivos Estratégicos	Objetivos Específicos	Líneas de acción
1. MODERNIZACIÓN E INNOVACIÓN INSTITUCIONAL	<ul style="list-style-type: none"> - 1.1 Implementar la Justicia Digital en el PJCDMX. - 1.2 Modernizar los procesos de trabajo y esquemas de organización administrativa estableciendo mecanismos para generar información oportuna para la toma de decisiones. 	<ul style="list-style-type: none"> - 1.1.1. Implementar el Sistema de Justicia Digital Institucional, mediante el diseño de una plataforma en línea que involucre a todas las materias incorporando, los juicios en línea, el expediente digital, resolución de conflictos, entre otros. - 1.1.2. Consolidar el Sistema Integral de Gestión Judicial del Poder Judicial de la CDMX en las diferentes materias como plataforma unificada para el seguimiento de los procesos, el cual tendrá como eje transversal la perspectiva estadística con enfoque de género y derechos humanos. Subyacerán a su concepción, desarrollo y actualización permanente de los marcos conceptuales estadísticos que apliquen a cada materia o área, asimismo se continuará con la automatización de los procesos en línea sobre los servicios de apoyo judicial. - 1.2.1. Implementar el Programa de Rediseño y/o Automatización de Procesos de las áreas de apoyo judicial y administrativas, a fin de lograr la adecuada sistematización que optimice la actividad jurisdiccional. - 1.2.2. Impulsar un Programa de Actualización Normativa, Administrativa y Organizacional en áreas jurisdiccionales, apoyo judicial y administrativas.

(CIFRAS EXPRESADAS EN PESOS)

	<ul style="list-style-type: none"> - 1.3 Asegurar una infraestructura óptima y funcional en el PJCDMX. 	<ul style="list-style-type: none"> - 1.3.1. Contar con suficientes y adecuados recursos materiales y tecnológicos que permitan el desarrollo óptimo de las actividades del Poder Judicial de la Ciudad de México, a través de su actualización y/o adquisición. - 1.3.2. Contar con los inmuebles y espacios adecuados que permitan el desarrollo óptimo de las actividades del Poder Judicial de la Ciudad de México.
<p>2 ACCESO A LA JUSTICIA Y ENTORNO LABORAL CON EQUIDAD DE GÉNERO</p>	<ul style="list-style-type: none"> - 2.1 Garantizar el respeto y protección de los derechos de las mujeres y de los grupos vulnerables, así como la igualdad entre los hombres y mujeres en el PJCDMX. 	<ul style="list-style-type: none"> - 2.1.1. Impulsar acciones que permitan lograr la igualdad de género en el Poder Judicial de la Ciudad de México, con el fin de que las mujeres alcancen el pleno goce y respeto de sus derechos. - 2.1.2. Impulsar acciones que permitan establecer un ambiente de trabajo justo, igualitario y respetuoso dentro del Poder Judicial de la Ciudad de México. - 2.1.3. Incrementar las acciones que favorezcan la transversalidad en materia de Género en los programas de las políticas públicas, para impartir a todos aquellos grupos considerados vulnerables, y garantizar el cumplimiento de los estándares internacionales, nacionales y locales del Debido Proceso y Acceso a la Justicia. - 2.1.4. Reforzar la profesionalización y sensibilización de las personas servidoras públicas de la Institución en materia de Género y grupos vulnerables. - 2.1.5. Dar continuidad a la estrategia de promoción, difusión y comunicación en materia de Género y grupos vulnerables. - 2.1.6. Armonización de la normatividad interna, para garantizar el cumplimiento de los estándares internacionales, nacionales y locales en materia de Género y grupos vulnerables.
<p>3. GARANTIZAR LA CALIDAD EN LA IMPARTICIÓN DE JUSTICIA EN EL PJCDMX</p>	<ul style="list-style-type: none"> - 3.1 Afianzar la oralidad en todas las materias, e implementar la reforma laboral, mejorando los procesos a través de incorporar la justicia digital, en beneficio de los justiciables y litigantes que dirimen sus controversias ante el PJCDMX. - 3.2 Potencializar y consolidar Medios Alternativos de Solución de Controversias. 	<ul style="list-style-type: none"> - 3.1.1. Ampliar y mejorar la capacidad operativa de los órganos jurisdiccionales en todas las materias buscando abatir los tiempos procesales mediante la asignación de recursos, la reorganización administrativa, de infraestructura mobiliaria, inmobiliaria y de tecnologías, así como implementando el rediseño de procesos, la actualización normativa y la capacitación. - 3.1.2. Impulsar las adecuaciones normativas y organizacionales que permitan mejorar los procesos y recursos judiciales en las diferentes materias, impulsando la consolidación del expediente digital y procesos en línea. - 3.2.1. Modernizar al Centro de Justicia Alternativa, mediante la implementación de mejoras a los procesos, a fin de impulsar la eficiencia operativa, modernizar y mejorar los servicios que presta. - 3.2.2. Desconcentrar los servicios proporcionados por el Centro de Justicia Alternativa, acercando la mediación y facilitación a los usuarios del servicio en los juzgados, permitiendo que los mediadores entren en contacto con las partes en conflicto, a través de los medios alternativos de solución de controversias y reduciendo la judicialización de asuntos.

(CIFRAS EXPRESADAS EN PESOS)

	<p>3.3 Garantizar el respeto, protección y difusión de los Derechos Humanos en el Poder Judicial de la Ciudad de México.</p> <p>3.4 Impulsar y modernizar el Apoyo Judicial, implementando mejoras que permitan garantizar el correcto funcionamiento de las funciones sustantivas, incorporando la justicia digital a través del rediseño y sistematización de los procesos y la actualización normativa correspondiente.</p>	<ul style="list-style-type: none"> - 3.2.3. Consolidar la mediación privada, comunitaria y escolar, mediante la capacitación, para ofrecer a los ciudadanos la alternativa de solucionar cualquier controversia o conflicto que surja de la vida cotidiana, sin tener que entrar en un litigio para solucionarlo. - 3.2.4. Consolidar la mediación y la conciliación, a fin de lograr la participación activa de la población, con el objeto de que encuentren otras formas de relacionarse entre sí, fomentando la convivencia social y armónica, a través de los mecanismos alternativos de solución de controversias. - 3.2.5. Modernizar y mejorar los medios alternativos de solución de controversias, mediante la constante actualización de la normatividad que regula los servicios que ofrecen a la Ciudadanía. - 3.2.6. Impulsar, fortalecer y consolidar la mediación a distancia, mediante el uso de las tecnologías. - 3.2.7. Fortalecer y posicionar los Medios Alternativos de Solución de Controversias (MASC), mediante campañas permanentes de comunicación, para lograr un incremento en el porcentaje de casos resueltos a través de estos medios. - 3.3.1. Incrementar las acciones que favorezcan la transversalidad de los Derechos Humanos en los programas de las políticas públicas, y garantizar el cumplimiento de los estándares internacionales, nacionales y locales del debido proceso y acceso a la Justicia. - 3.3.2. Reforzar la profesionalización y sensibilización de las personas servidoras públicas de la Institución en materia de Derechos Humanos, en relación con el derecho al debido proceso y acceso a la justicia. - 3.3.3. Dar continuidad a la estrategia de promoción, difusión y comunicación en materia de Derechos Humanos, en relación con el derecho al debido proceso y acceso a la justicia. - 3.3.4. Armonización de la normatividad interna, para apuntalar los estándares internacionales, nacionales y locales en materia de Derechos Humanos. - 3.4.1. Garantizar el cumplimiento en la ejecución y oportunidad de los servicios de apoyo que brinda el Instituto de Servicios Periciales y Ciencias Forenses, impulsando su eficiencia operativa. - 3.4.2. Garantizar la calidad de las evaluaciones de riesgo procesal y supervisión de medidas cautelares y suspensión condicional del proceso, así como en la rendición de informes de antecedentes, supervisión y su cumplimiento. - 3.4.3. Reforzar los servicios que otorga el Poder Judicial de la Ciudad de México a las niñas, niños, adolescentes y familias por conducto de la Coordinación de Intervención Especializada para Apoyo Judicial. - 3.4.4. Modernizar y optimizar los procesos que permitan generar jurisprudencia promover el Programa Editorial del PJCDMX y la modernización del Boletín Judicial. - 3.4.5. Modernizar y mejorar el tiempo de recepción para la presentación de demandas iniciales y escritos posteriores en
--	--	---

(CIFRAS EXPRESADAS EN PESOS)

	<ul style="list-style-type: none"> - 3.5 Fortalecer mecanismos de vinculación interinstitucional, logrando acuerdos que permitan mejorar la calidad de la impartición de justicia. - 3.6 Evaluar la satisfacción de los usuarios, litigantes y justiciables que acuden al PJCDMX a dirimir sus controversias. 	<p>la Oficialía de Partes Común Civil, Cuantía Menor, Oralidad, Familiar y Sección Salas.</p> <ul style="list-style-type: none"> - 3.4.6. Optimizar el tiempo de entrega de billetes de depósito a personas morales y físicas, así como a juzgados y desistimientos. - 3.4.7. Optimizar el proceso de recepción, turno y entrega de consignaciones penales y de remisión en los juzgados penales y de justicia para adolescentes. - 3.4.8. Optimizar el flujo y administración de información documental del Poder Judicial de la Ciudad de México, incorporando herramientas y sistemas digitales y en línea, que permitan dar un servicio oportuno y de calidad. - 3.5.1. Impulsar y reforzar el Sistema de Impartición de Justicia mediante el fortalecimiento de los mecanismos interinstitucionales de trabajo con la Fiscalía General de Justicia de la Ciudad de México, la Secretaría de Gobierno y la Secretaría de Seguridad Ciudadana. - 3.5.2. Impulsar la Justicia Terapéutica mediante la estrecha coordinación entre las autoridades de procuración e impartición de justicia, integrantes del sistema de salud, áreas de reinserción social y la sociedad civil de la Ciudad de México. - 3.5.3. Fortalecer los esquemas de colaboración con las diversas Barras de Abogados de la Ciudad de México. - 3.6.1. Evaluar la satisfacción de los usuarios, litigantes y justiciables respecto de los servicios recibidos en las áreas de apoyo judicial, a través de medios digitales, para implementar mejoras en los servicios a partir de los resultados obtenidos.
<p>4. EXCELENCIA ACADÉMICA Y DESARROLLO DEL PERSONAL COMO FACTOR DEL CAMBIO.</p>	<ul style="list-style-type: none"> - 4.1 Excelencia académica y desarrollo del personal. 	<ul style="list-style-type: none"> - 4.1.1. Modernizar al Instituto de Estudios Judiciales mediante la implementación de mejoras a sus procesos, impulsando su eficiencia operativa. - 4.1.2. Impulsar la creación de la Escuela Nacional de Jueces. - 4.1.3. Consolidar a la comunidad judicial como factor del cambio, mediante el diseño e implementación de un nuevo modelo académico, la ejecución de los programas de capacitación, formación y actualización, implementación de planes de estudio y programas académicos especializados para el mejoramiento en el desempeño del personal del Poder Judicial y de quienes participan en los procesos judiciales como auxiliares de los mismos o de las personas justiciables; así como la actualización de las normas que rigen el actuar del Instituto de Estudios Judiciales. - 4.1.4. Implementar el Servicio Civil de Carrera Administrativa en el Poder Judicial de la Ciudad de México. - 4.1.5. Difundir el Programa de Capacitación, Actualización y Especialización, con el fin de permear al interior y al exterior del Poder Judicial, los programas de profesionalización, generando conocimiento y fortaleciendo el estado de derecho. - 4.1.6. Diseñar el programa educativo de posgrado, mediante un esquema de autofinanciamiento, con el apoyo del claustro docente del Instituto de Estudios Judiciales.

(CIFRAS EXPRESADAS EN PESOS)

<p>5. ADMINISTRACIÓN DE JUSTICIA EFICIENTE.</p>	<ul style="list-style-type: none"> - 5.1 Fortalecer la administración, vigilancia, evaluación, disciplina, control, el servicio de carrera y la actuación jurídica y ética de los juzgadores. - 5.2 Fortalecer la gestión administrativa implementando mecanismos que permitan optimizar el empleo de los recursos financieros, materiales y humanos en observancia a los principios de racionalidad, austeridad, utilidad y eficiencia del gasto público. - 5.3 Consolidar la Contabilidad Gubernamental y la Evaluación. - 5.4 Robustecer los trabajos en materia de estadística, acceso a la información pública, protección de datos personales y transparencia en el Poder Judicial de la Ciudad de México. 	<ul style="list-style-type: none"> - 5.1.1. Optimizar los procesos de trabajo de las Ponencias, Oficina de la Presidencia del Consejo y de la Secretaría General del Consejo, privilegiando la generación de información oportuna y confiable para la adecuada toma de decisiones. - 5.1.2. Optimizar y homologar los procesos de trabajo de la Comisión de Disciplina Judicial, Visitaduría y Contraloría, privilegiando la cultura de la prevención en el cumplimiento de las obligaciones administrativas de los servidores Públicos del Poder Judicial de la Ciudad de México. - 5.1.3. Implementar el Sistema de Control Interno, evaluando su buen funcionamiento y verificando la atención oportuna de las propuestas de mejora. - 5.1.4. Fortalecer las atribuciones de la Visitaduría Judicial. - 5.2.1. Impulsar la autonomía y eficiencia presupuestal, garantizando los recursos que le permitan al Poder Judicial de la Ciudad de México cumplir con sus funciones, en beneficio de los justiciables y litigantes. - 5.2.2. Impulsar acciones para contar con la asignación de recursos presupuestales para la ejecución de diversos proyectos que se encuentran sustentados en los ordenamientos legales que nos rigen, promoviendo una reforma que establezca la obligatoriedad de asignar al PJCDMX un porcentaje mínimo determinado del monto total del Presupuesto de Egresos de la Ciudad de México. - 5.2.3. Impulsar mejoras procedimentales y normativas para incidir positivamente en la recaudación de multas judiciales, que impacten en el apartado de recursos autogenerados institucionales. - 5.2.4. Consolidar mecanismos que permitan la correcta aplicación de los recursos públicos y hacer transparente su ejercicio. - 5.2.5. Optimizar los recursos humanos y materiales, proponiendo ajustes a las estructuras, buscando hacer más eficiente la función de los órganos jurisdiccionales. - 5.2.6. Impulsar la implementación de mecanismos en línea para agilizar trámites en materia de recursos humanos, evitando el manejo de documentos físicos. - 5.2.7. Fortalecer la integración y ejecución del destino de los bienes decomisados o abandonados. - 5.3.1. Fortalecer la implementación de la Contabilidad Gubernamental, de su automatización, actualización normativa y de la sensibilización sobre su utilización. - 5.4.1. Fortalecer las acciones de transparencia, acceso a la información pública, protección de datos personales, optimizando y homologando procesos, actualizando la normatividad y sensibilizando sobre su importancia. - 5.4.2. Garantizar la generación de estadística institucional confiable y oportuna y sensibilizar sobre su importancia.
--	--	--

(CIFRAS EXPRESADAS EN PESOS)

<ul style="list-style-type: none"> - 5.5 Fortalecer la imagen del Poder judicial de la Ciudad de México ante los justiciables, organismos, entidades y otros actores de la sociedad civil. - 5.6 Salvaguardar a las personas, los bienes muebles e inmuebles a través de estrategias de protección civil y de seguridad. 	<ul style="list-style-type: none"> - 5.5.1. Diseñar y ejecutar un programa de proximidad social por el que el Poder Judicial dé a conocer a distintos segmentos poblacionales información relevante sobre sus funciones y servicios. - 5.5.2. Diseñar y ejecutar un programa de vinculación permanente con la ciudadanía, organismos y entidades, así como con otros actores de la sociedad civil. - 5.5.3. Ampliar los mecanismos institucionales de comunicación social, dando un impulso renovado a las redes sociales, buscando atraer un mayor número de usuarios. - 5.6.1. Impulsar y difundir una cultura en materia de Protección Civil que coadyuve a la preservación de la vida, patrimonio y entorno de los servidores públicos y usuarios del Poder Judicial de la Ciudad de México, a través de la Gestión Integral del Riesgo. - 5.6.2. Contar con los elementos necesarios en materia de seguridad para salvaguardar la integridad de las personas y el patrimonio del Poder Judicial de la Ciudad de México.
--	---

Segmento 4 Indicadores del Plan Institucional

OBJETIVO ESTRATÉGICO	INDICADORES
Objetivo Estratégico 1 Modernización e Innovación Institucional	<ul style="list-style-type: none"> • Índice de implementación del Sistema de Justicia Digital. • Porcentaje de cumplimiento de metas programadas para la modernización de los Procesos de las áreas de apoyo judicial y administrativas.
Objetivo Estratégico 2 Acceso a la Justicia y Entorno Laboral con Equidad de Género	<ul style="list-style-type: none"> • Porcentaje de cumplimiento de metas programadas del programa de transversalización con perspectiva de Género y grupos vulnerables en el Poder Judicial de la Ciudad de México.
Objetivo Estratégico 3 Garantizar calidad en la impartición de justicia en el Poder Judicial de la Ciudad de México	<ul style="list-style-type: none"> • Índice de implementación del sistema de justicia oral en el Poder Judicial de la CDMX, 2022-2025 • Porcentaje de avance en la consolidación del sistema procesal penal acusatorio [Materia penal y de justicia para adolescentes]. • Porcentaje de cumplimiento de metas programadas para continuar la transición a la oralidad en materia civil-mercantil. • Porcentaje de cumplimiento de metas programadas para continuar la transición a la oralidad en materia familiar. • Porcentaje de cumplimiento de metas programadas para continuar la implementación de la materia de Tutela de Derechos Humanos. • Porcentaje de cumplimiento de metas programadas para la implementación de la materia laboral. • Índice de consolidación de los medios alternativos de solución de controversias en el Poder Judicial de la Ciudad de México. • Porcentaje de cumplimiento de metas programadas del programa de transversalización de Derechos Humanos en el Poder Judicial de la Ciudad de México. • Porcentaje de cumplimiento de metas programadas para el Fortalecimiento de los mecanismos de vinculación interinstitucional. • Porcentaje de cumplimiento de las metas programadas para implementar la evaluación de la satisfacción de usuarios, litigantes y justiciables.

(CIFRAS EXPRESADAS EN PESOS)

<p><i>Objetivo Estratégico 4 Excelencia académica y desarrollo del personal</i></p>	<ul style="list-style-type: none"> • <i>Porcentaje de cumplimiento de metas programadas para la creación de la Escuela Nacional de Jueces.</i> • <i>Porcentaje de cumplimiento del Programa Anual de formación y capacitación.</i> • <i>Porcentaje de cumplimiento de metas programadas para la implementación del Servicio Civil de Carrera Administrativa.</i> • <i>Porcentaje de cumplimiento del Programa de Posgrado.</i>
<p><i>Objetivo Estratégico 5 Administración de Justicia Eficiente</i></p>	<ul style="list-style-type: none"> • <i>Porcentaje de cumplimiento de metas programadas para la modernización de los Procesos de Administración, Control, Vigilancia, Evaluación y Disciplina en el Poder Judicial de la Ciudad de México.</i> • <i>Porcentaje de cumplimiento de metas programadas para la implementación de mecanismos que permitan optimizar el empleo de los recursos financieros, materiales y humanos.</i> • <i>Índice de Acceso a la Información, la Transparencia y Rendición de Cuentas del Poder Judicial de la Ciudad de México.</i> • <i>Porcentaje de cumplimiento de metas programadas para fortalecer la imagen del Poder Judicial de la Ciudad de México.</i> • <i>Porcentaje de cumplimiento de metas programadas en materia de Seguridad institucional u protección civil.</i>

1. Autorización e Historia

El Consejo de la Judicatura del Distrito Federal (hoy Ciudad de México) se crea a través del decreto de reforma al artículo 122 de la Constitución Política de los Estados Unidos Mexicanos, publicado el 31 de diciembre del año de 1994 en el Diario Oficial de la Federación.

Mediante audiencia extraordinaria celebrada el 23 de enero de 1995, el Poder Judicial se integró por siete miembros a la par del Federal, el presidente del Tribunal lo será también del Consejo. Los miembros restantes serán: un Magistrado, un Juez de Primera Instancia y un Juez de Paz, elegidos mediante insaculación; uno designado por el Jefe de Gobierno de la actual Ciudad de México y otros dos nombrados por la Asamblea Legislativa. Todos los consejeros deberán reunir los requisitos exigidos en la Ley Orgánica del Tribunal Superior de Justicia de la Ciudad de México para ser Magistrado y durarán cinco años en su cargo; serán sustituidos de manera escalonada y no podrán ser nombrados para un nuevo período.

Mediante Acuerdo Plenario 41-44/2010, el Pleno del H. Consejo, determinó la integración de la entonces Coordinación Administrativa del Consejo de la Judicatura; actualmente Dirección Administrativa del H. Consejo, con la Oficialía Mayor del Tribunal Superior de Justicia, a efecto de que de manera gradual se diera dicho proceso de fusión. En este sentido, mediante Acuerdo 55-01/2011, el Pleno determinó entre otros en su numeral TERCERO delegar en la Oficialía Mayor, las facultades más amplias, suficientes y necesarias, de representación para actos de administración del Consejo, el cual podrá delegar las funciones administrativas a las áreas de su estructura.

De conformidad a lo publicado en el Diario Oficial de la Federación, en el Decreto por el que se declaran reformadas y derogadas diversas disposiciones de la Constitución Política de los Estados Unidos Mexicanos, en materia de la Reforma Política de la Ciudad de México, mediante Acuerdo 43-08/2016 emitido por el Pleno del Consejo, se cambia la denominación de Distrito Federal por

Ciudad de México de conformidad con lo dispuesto en los artículos 122 apartado A base IV de la Constitución Política de los Estados Unidos Mexicanos vigente, se hace el cambio de Consejo de la Judicatura del Distrito Federal a Consejo de la Judicatura de la Ciudad de México.

El 5 de febrero de 2017 se publicó en la Gaceta Oficial de la Ciudad de México la Constitución Política de la Ciudad de México, la cual entró en vigor el 17 de septiembre de 2018 misma que enmarca todas las disposiciones aprobadas para asumir la reforma política de la Ciudad de México, dicha Constitución Política exige del Consejo de la Judicatura de la Ciudad de México, un intenso y arduo trabajo político y de coordinación y colaboración interinstitucional, con los diferentes actores políticos del Poder Judicial de la Ciudad de México, a efecto de impulsar el cumplimiento de la citada ley, mismas que deberán garantizar la autonomía del Poder Judicial de la Ciudad de México. Cabe precisar que de conformidad al artículo transitorio Décimo Primero señala que las Leyes relativas al Poder Judicial entran en vigor el primero de junio de 2019, con excepción de las disposiciones relativas al Consejo de la Judicatura, las cuales iniciaron su vigencia a partir del primero de octubre de 2018.

Así mismo, los cambios expedidos en la Ley Orgánica del Poder Judicial de la Ciudad de México, publicada el 04 de mayo de 2018, la cual de conformidad a lo establecido en el Artículo tercero transitorio entró en vigor el primero de junio del año 2019, y en lo referente al Consejo de la Judicatura, inició su vigencia el primero de octubre de 2018.

El 02 de septiembre del 2021, se publicó en la Gaceta Oficial de la Ciudad de México el Decreto por el que se realizan diversas modificaciones a la Ley Orgánica del Poder Judicial, dentro de las cuales se destaca la modificación del artículo 5, fracción VI la cual refiere al “Consejo de la Judicatura del Poder Judicial de la Ciudad de México”

2. Panorama Económico y Financiero

De conformidad al Decreto de Presupuesto de Egresos de la Ciudad de México para el Ejercicio Fiscal 2023, le fueron autorizados al Consejo, recursos del orden de \$227,000,000, los cuales se encuentran incluidos en las erogaciones previstas para la SUBFUNCIÓN 1 “IMPARTICIÓN DE JUSTICIA”, y que corresponden al Resultado 02 “LA IMPARTICION DE JUSTICIA ES EFICAZ Y EXPEDITA”, Techo Presupuestal que fue comunicado por la Secretaría de Administración y Finanzas del Gobierno de la Ciudad de México mediante oficio No. SAF/0017/2023, conformado por 158,900,000.00 de Recursos Fiscales y 68,100,000.00 de Participaciones en Ingresos Federales.

Al igual que en años anteriores, para el presente ejercicio fiscal, el Consejo no cuenta con los recursos necesarios para atender los diversos compromisos vinculados con el Plan Institucional, para cubrir de manera satisfactoria el costo mínimo de operación (acciones permanentes), como tampoco para cubrir lo correspondiente a las acciones transitorias, por el contrario se ha incrementado el déficit, por el no reconocimiento del gasto de operación mínimo, que le permita

reflejar de manera natural los costos que ha asumido con recursos generados por beneficios fiscales y recursos de captación propia, no obstante, en línea con lo establecido en la Ley de Austeridad, Transparencia en Remuneraciones, Prestaciones y Ejercicio de Recursos de la Ciudad de México, el Consejo ha instrumentado medidas de austeridad y racionalidad en el gasto.

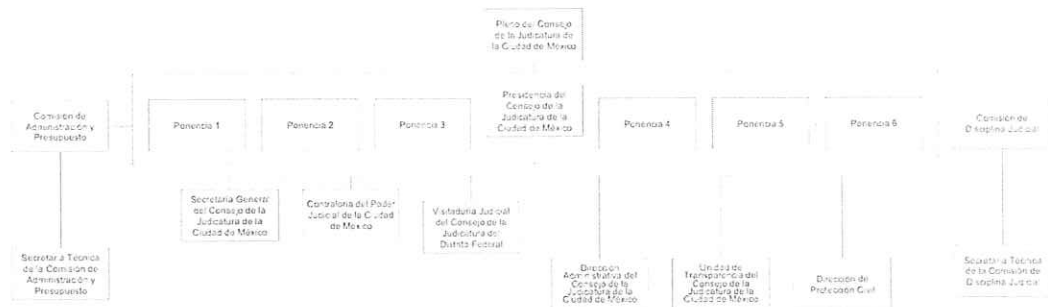
3. Organización y Objeto Social

El Consejo de la Judicatura, es el Órgano del Poder Judicial de la Ciudad de México dotado de autonomía, independencia técnica y de gestión para realizar sus funciones; está encargado de la administración, vigilancia, evaluación, disciplina y servicio de carrera del Tribunal Superior de Justicia del Poder Judicial de la Ciudad de México, de los juzgados y demás órganos judiciales y desconcentrados, en los términos que la Ley Orgánica del Poder Judicial de la Ciudad de México establece, el cual se encuentra integrado por siete miembros, uno de los cuales será el presidente del Tribunal Superior de Justicia del Poder Judicial de la Ciudad de México, quien también presidirá el Consejo. Los miembros restantes serán: un magistrado, un juez de primera instancia y un juez de paz, elegidos mediante insaculación; uno designado por el jefe de Gobierno de la actual Ciudad de México y otros dos nombrados por el Congreso Local.

El consejo se encuentra estructurado de la siguiente manera:



Estructura Orgánica General del Consejo de la Judicatura de la Ciudad de México



Son atribuciones del Consejo la administración, vigilancia, evaluación, disciplina y servicio de carrera del Tribunal, de los juzgados y demás órganos judiciales y desconcentrados, que se precisan en el artículo 208, de la Ley Orgánica del Poder Judicial de la Ciudad de México, publicada el 04 de mayo de 2018. De conformidad al artículo transitorio Décimo Primero de la Constitución de la Ciudad de México, las Leyes relativas al Poder Judicial entraron en vigor el primero de junio

de 2019, con excepción de las disposiciones relativas al Consejo de la Judicatura, las cuales iniciaron su vigencia a partir del primero de octubre de 2018.

La Constitución de la Ciudad de México establece en el artículo 35 apartado E numerales 9 y 10 lo siguiente:

Numeral 9, segundo párrafo “El Consejo de la Judicatura funcionará en pleno y en comisiones y contará con los órganos auxiliares necesarios para el desempeño de sus atribuciones. Será competente en la adscripción y remoción de jueces y magistrados; velará por los derechos humanos laborales de las personas servidoras públicas para nombrar y remover al personal administrativo; nombrará y removerá al personal administrativo del Poder Judicial respetando el servicio civil de carrera, a propuesta de las y los titulares de los órganos; y en la aplicación de las normas que regulan las relaciones de trabajo de las personas servidoras públicas y los poderes de la Ciudad, así como las demás facultades que la ley señale.”

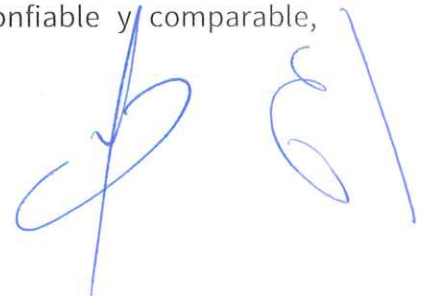

Numeral 10: *“El presupuesto del Poder Judicial será elaborado por el Consejo de la Judicatura y remitido a la o el Jefe de Gobierno para su incorporación en el Proyecto de Presupuesto de Egresos de la Ciudad de México.”*

El Consejo tributa bajo el Título III “Del Régimen de las Personas Morales con Fines no Lucrativos” de la Ley del Impuesto Sobre la Renta por lo que no es causante de Impuesto Sobre la Renta, únicamente le corresponde retener y enterar ISR por salarios pagados, por la prestación de servicios profesionales independientes y por asimilados a sueldos y salarios.

Por lo que hace a los actos y actividades que realiza el Consejo, no se encuentran en ninguno de los supuestos que señala el artículo 1º de la Ley del Impuesto al Valor Agregado, por lo que le es aplicable lo estipulado en el artículo 3 de la Ley en comento.

4. Bases de Preparación de los Estados Financieros

El Consejo, prepara los estados financieros, observando el Marco Conceptual de Contabilidad del Poder Judicial de la Ciudad de México, armónico con la norma que al respecto emitió el Consejo Nacional de Armonización Contable que conforma la base del Sistema de Contabilidad Gubernamental requerido por la Ley de la materia para todos los entes públicos, y que se constituye en el referente teórico que define, delimita, interrelaciona e integra de forma lógico-deductiva sus objetivos, así como sus fundamentos. dicho marco conceptual, establece los criterios para el desarrollo de normas de valuación, contabilización, obtención y presentación de información contable y presupuestaria, en forma clara, oportuna, confiable y comparable, satisfaciendo con ello las necesidades de los usuarios.



De igual manera, se observan los Postulados Básicos de la Contabilidad Gubernamental, que sustentan de manera técnica el registro de las operaciones, la elaboración y presentación de estados financieros; basados en su razonamiento, eficiencia, respaldo en la norma interna y aplicación de la LGCG, con la finalidad de uniformar los métodos, procedimientos y prácticas contables en la nación, la norma emitida de conformidad con la Ley, permite la aplicación de manera gradual, aplicación que el Consejo ha ido cumpliendo en tiempo y forma; resultado de ello, son las evaluaciones realizadas en el Sistema de Evaluaciones de la Armonización Contable (SEVAC).


El contexto legal, técnico y conceptual, sobre el que se establece el Sistema de Contabilidad del Consejo, determina las características de diseño y operación, entre las que se encuentran:

- a) Ser armónico a la Ley en la materia, y por ende susceptible de uniformarse e integrarse a la información contable de los entes públicos;
- b) Integrar en forma automatizada la operación contable con el ejercicio presupuestario;
- c) Efectuar los registros considerando la base acumulativa (devengado) de las transacciones, por lo que presenta el registro de provisiones;
- d) Registrar de manera automática y por única vez los momentos contables correspondientes;
- e) Efectuar la interrelación automática los clasificadores presupuestarios, el catálogo de cuentas, así como el de bienes;
- f) Facilitar el registro y control de los inventarios de bienes muebles e inmuebles;
- g) Permite procesar y generar estados financieros mediante el uso de las tecnologías de la información;
- h) Respalda con la documentación original que compruebe y justifique las operaciones susceptibles de registro presupuestal-programático, y contable que se efectúen.

La estructura básica de los estados financieros del Consejo contiene sus activos, pasivos, y patrimonio, así como las originadas por modificaciones patrimoniales, en ellos, se distinguen los derechos y obligaciones considerando su realización de corto y largo plazo, incluyendo los de propiedad de este Órgano de Gobierno, y los que por alguna circunstancia estén a su cargo o custodia.

Además de lo establecido en la Ley General de Contabilidad gubernamental y los Postulados Básicos de la Contabilidad Gubernamental, el Consejo atiende a diversos Acuerdos emitidos por el Pleno, a saber:

Acuerdos números V-7/2010 y 6-17/2010; Respecto de adoptar e implementar el Marco Conceptual de la Contabilidad Gubernamental, así como los Postulados Básicos de Contabilidad Gubernamental



Acuerdo General 55-49/2010; Por el cual se establecen la norma para la armonización contable y las herramientas técnicas del sistema contable del Órgano Judicial de la Ciudad de México, armonizadas con la LGCG y con las normas emitidas por el Consejo Nacional de Armonización Contable.

Acuerdo Plenario 53-08/2011; Por el cual se instruyó al Oficial Mayor para observar el cumplimiento de las disposiciones contenidas en el Manual de Contabilidad Gubernamental emitido por el Consejo Nacional de Armonización Contable

Acuerdo 68-51/2011; Mediante el cual se autoriza el Manual de Contabilidad Gubernamental del Poder Judicial de la Ciudad de México.

Acuerdo General 55-49/2010; Mediante el cual se establece la norma para la armonización contable del Tribunal Superior de Justicia y del Consejo de la Judicatura, ambos de la Ciudad de México antes Distrito Federal.

Acuerdo Plenario 28-31/2009; a través del cual se establecen las bases para el manejo de los recursos presupuestales que se asignen al Consejo de la Judicatura de la Ciudad de México, (antes Distrito Federal), en el decreto de presupuesto de Egresos de la Ciudad de México, así como otros provenientes de fuentes privadas o gubernamentales.

Acuerdo 04-45/2012; respecto de aprobar la adopción de la norma emitida por el CONSAC-DF, en sesión ordinaria del 19 de octubre de 2011, sobre el Registro y Valoración del Patrimonio del Poder Judicial de la Ciudad de México.

5. Políticas de Contabilidad Significativas

A continuación, se describen, en forma resumida, las principales políticas contables utilizadas consistentemente que sirvieron de base para la preparación de los estados financieros.

a) Actualización:

A partir del 1 de enero de 2008, la economía mexicana se encuentra en un entorno no inflacionario, por lo tanto, desde esa fecha se suspendió el reconocimiento de los efectos de la inflación en la información financiera. Consecuentemente, las cifras al 30 de septiembre 2023 y 2022 de los estados financieros adjuntos, se presentan en pesos históricos.

b) Operaciones en el extranjero:

Al 30 de septiembre 2023 y 2022, el Consejo no efectuó operaciones en moneda extranjera por lo cual no presenta en sus cifras financieras activos y/o pasivos en moneda extranjera.

c) Instrumentos financieros:

El Consejo mantiene su efectivo y equivalentes de efectivo en instituciones financieras y son fundamentalmente inversiones de alta productividad a la vista, derivado del Acuerdo General 28-31/2009, emitido por el Pleno del H. Consejo.

d) Sistema y método de valuación de inventarios:

Corresponden básicamente a bienes de consumo. Se registran a su costo de adquisición, en el cual se incluye el Impuesto al Valor Agregado (IVA), y se valúan a costos promedio en atención al Acuerdo General 7-43/2008, emitido por el Pleno del Consejo.

e) Provisiones:

Las provisiones representan obligaciones registradas bajo la mejor estimación realizada por el Consejo originadas en circunstancias ciertas, cuya exactitud del valor depende de un hecho futuro reconocida bajo las siguientes condiciones:

- Exista una obligación presente (legal o asumida) resultante de un evento pasado a cargo del ente público.
- Es probable que se presente la salida de recursos económicos como medio para liquidar dicha obligación.
- La obligación pueda ser estimada razonablemente.

f) Cambios en políticas contables y corrección de errores:

El Consejo no ha realizado cambios en criterios contables dado sus objetivos y funciones que puedan obedecer, bien a una decisión voluntaria, debidamente justificada, que implique la obtención de una mejor información, o bien a la imposición de una norma.

En los Estados Financieros no se han registrado correcciones a errores de registro de ejercicios anteriores ya sea por omisiones, inexactitudes, imprecisiones, registros contables extemporáneos, errores aritméticos, errores en la aplicación de políticas contables, así como la inadvertencia o mala interpretación de hechos.

g) Hacienda Pública/Patrimonio:

Se reconoce como parte de la Hacienda Pública /Patrimonio los resultados de operación de ejercicios anteriores, el del ejercicio, los recursos autorizados para inversión física, los recursos por ampliaciones presupuestales que se aplican en el ejercicio los cuales provienen de remanentes de ejercicios anteriores, los bienes o recursos provenientes de donaciones o transferencias, y se disminuyen por las bajas de activo fijo.

h) Ingresos y otros beneficios:

Recursos Fiscales:

Autorizados por el Congreso de la Ciudad de México, mediante Decreto de Presupuesto de Egresos de la Ciudad de México para el ejercicio fiscal 2023, así como las ampliaciones líquidas, de ser el caso, autorizadas por la Secretaría de Administración y Finanzas del Gobierno de la Ciudad de México.

Otros productos que generan ingresos corrientes:

- Recursos captados por concepto de derechos, productos y aprovechamientos.
- Intereses ganados de valores, créditos, bonos y otros:
- Rendimientos de las cuentas de inversiones y de otros instrumentos de inversión.

Resultados de ejercicios anteriores:

- Economías provenientes de recursos presupuestales y rendimientos al cierre del ejercicio anterior.

Remanente histórico:

- Economías (netas) provenientes de recursos presupuestales y rendimientos correspondientes al ejercicio fiscal 2019, 2021.

i) Gastos y otras pérdidas:


Corresponde al importe de los gastos y otras pérdidas del Consejo, incurridos en el periodo que se informa por concepto, entre otros, de gastos de funcionamiento y que es el correspondiente al resultado denominado "Impartición de Justicia Eficaz y Expedita", incurrido para atender los requerimientos de recursos en el periodo.

Los recursos mediante los cuales se afrontan los gastos antes descritos tienen origen en el Decreto de Presupuesto de Egresos de la Ciudad de México, la captación de derechos, productos y aprovechamientos (autogenerados) y cualquier otro tipo de recursos que así autorice el Pleno del Consejo.

j) Cuentas de orden:

Se reconoce en estas cuentas información que complementa las cifras contenidas en algunos rubros de los estados financieros.

k) Sistema de Evaluación de Resultados:



Respecto de la obligación que sobre el particular establece la Ley General de Contabilidad Gubernamental, las precisiones y consideraciones se encuentran detalladas en el Estado Programático de la Institución, integrado por los instrumentos señalados a continuación:

- Resumen Programático Económico y Financiero (Programa Operativo Anual Financiero).
- Estado de Situación Programática al 30 de septiembre de 2023.
- Evaluación de Indicadores, en su expresión de valores ponderados y mediante una relatoría cualitativa, al 30 de septiembre de 2023.
- Cédulas de Evaluación de las áreas.

6. Posición en Moneda Extranjera y Protección por Riesgo Cambiario

Al 30 de septiembre 2023 y 2022, el Consejo no efectuó operaciones en moneda extranjera por lo cual no presenta en sus cifras financieras activos y/o pasivos en moneda extranjera.

7. Reporte Analítico del Activo

Bienes inmuebles:

En relación al Inmueble propiedad del Consejo ubicado en el Municipio de Jojutla, Morelos, en términos de la LGCG y normatividad emitida por el CONAC relativas al registro y control de inmuebles, se encuentra registrado a valor catastral.

El porcentaje de depreciación sobre el valor de la construcción es del 1% sobre el valor de estas y que se estableció como referencia para el cálculo y registro de la depreciación acumulada y del ejercicio.

Bienes Muebles:

Los importes que se presentan en el Estado de Situación Financiera al 30 de septiembre 2023 y 2022, se derivan del inventario físico, de conformidad con el artículo séptimo transitorio de la LGCG, los cuales fueron valuados aplicando las Reglas Específicas del Registro y Valoración del Patrimonio emitidas por el CONAC.

Del valor contable del inventario de bienes muebles, se puede mencionar que como resultado de la aplicación de las diversas disposiciones emitidas por el CONAC relativas a la valuación inicial y posterior de los bienes muebles, su codificación y agrupación con base en el Catálogo de Bienes Muebles Armonizado del Gobierno de la Ciudad de México y adoptado por el Consejo, la consideración de las tasas de depreciación incluidas en los Parámetros de Vida Útil emitidos por el CONAC contrastadas con las tasas ponderadas, se determinó el valor contable del inventario de bienes muebles.

(CIFRAS EXPRESADAS EN PESOS)

Es importante precisar que este H. Consejo cuenta con el registro bien a bien de los activos que integran el saldo de los bienes muebles. Las tasas de depreciación determinadas en función de la vida útil son las siguientes:

Concepto	2023 (%)
Mobiliario y equipo de administración	10, 13, 8
Mobiliario y equipo educacional y recreativo	20, 25, 10 Y 5
Equipo instrumental médico y de laboratorio	10
Equipo de transporte	13
Maquinaria y otros equipos y herramientas	10
Edificios No Habitacionales	1

Los bienes muebles e inmuebles de Consejo, no tiene ninguna restricción para su uso ni están otorgados en garantía.

8. Fideicomisos, Mandatos y Análogos

Respecto de lo establecido en los Lineamientos que deberán observar los entes públicos para registrar en las cuentas de activo los fideicomisos sin estructura orgánica y contratos análogos, incluyendo mandatos, el Consejo no cuenta con este tipo de contratos de los que emane alguna obligación o beneficios.

9. Reporte de la Recaudación

Dado los objetivos y funciones del H. Consejo, éste no realiza funciones de recaudación.

10. Información sobre la Deuda y el Reporte Analítico de la Deuda

El Consejo no tiene deuda contratada.

11. Calificaciones otorgadas

El Consejo no ha realizado operaciones crediticias que ameriten la certificación y/o calificación sobre este tipo de operaciones.

12. Proceso de Mejora

Políticas de Control Interno; las Políticas de Control Interno, se resumen como sigue:

- La estructura orgánica y funcional está estructurada para cumplir con la misión y visión del H. Consejo.
- Se cuenta con manuales de políticas y procedimientos autorizados por el Pleno del H. Consejo.

- Los sistemas de información y comunicación para la generación de la información financiera-presupuestal para una adecuada toma de decisiones se encuentran y operan en sistemas automatizados, lo que garantiza su oportunidad y confiabilidad.
- Los manuales de organización de políticas aseguran una adecuada segregación de funciones y responsabilidades.
- Las actividades sustantivas, así como las de apoyo administrativo se desarrollan en lo general de manera sistematizada.
- Se cuenta con el área de contraloría interna encargada de la supervisión y apoyo de las funciones del H. Consejo.
- Se cumple con la infraestructura adecuada para el cumplimiento de la normatividad contable y presupuestal a que están obligadas dichas instituciones.

Indicadores; Se cuenta con indicadores de desempeño asociados a la Estructura Programática 2023, que tienen como propósito conocer el resultado al periodo que los órganos de gobierno y a las áreas de apoyo judicial y administrativo alcancen, así como las causas de las desviaciones y su posible alternativa de solución manifestada por éstas, tal y como lo establece normativamente el esquema del Presupuesto basado en resultados.

13. Información por Segmentos

Dadas las características de la estructura financiera y de los resultados de operación y/o funcionamientos del H. Consejo, no se presenta información por segmentos.

14. Eventos Posteriores al Cierre

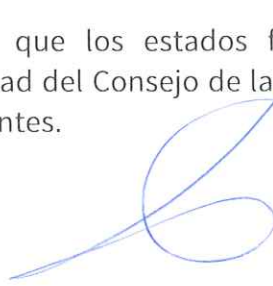
A la fecha de emisión de los presentes estados financieros no se tiene evidencia de eventos que afecten económicamente la información financiera del periodo.

15. Partes Relacionadas

El Consejo, no tiene partes relacionadas que pudieran ejercer influencia significativa sobre la toma de decisiones financieras y operativas.

16. Responsabilidad sobre la Presentación Razonable de la Información Contable

Bajo protesta de decir verdad declaramos que los estados financieros y sus Notas son razonablemente correctos y son responsabilidad del Consejo de la Judicatura del Poder Judicial de la Ciudad de México y de sus áreas competentes.



Su elaboración se encuentra bajo la responsabilidad del Oficial Mayor del Tribunal Superior de Justicia del Poder Judicial de la Ciudad de México y de sus áreas competentes, de conformidad a los artículos 51, 154 y 155 de la Ley de Austeridad, Transparencia en Remuneraciones, Prestaciones y Ejercicio de Recursos de la Ciudad de México; así como a las facultades que le fueron delegadas mediante Acuerdo 55-01/2011, emitido por el Pleno del H. Consejo en sesión ordinaria celebrada el día once de enero de dos mil once.

b) Notas de Desglose

I) Notas al Estado de Actividades

Este estado tiene como finalidad informar el monto del cambio total en la Hacienda Pública/Patrimonio generado durante el período y proporcionar información relevante sobre el resultado de las transacciones y otros eventos relacionados con la operación de la Institución que afectan o modifican su patrimonio. La información que muestra este estado contable está estrechamente vinculada con los Ingresos y otros beneficios y, de los Gastos en el momento contable del devengado, cuya diferencia positiva o negativa determina el ahorro o desahorro (resultado) del ejercicio.

Al resultado se le denomina “La Impartición de Justicia es eficaz y expedita” y al subresultado se le nombra “Se fortalece la Impartición de Justicia a través de Órganos de Apoyo Judicial y Administrativos”, mismos que se desagregan en cuatro actividades institucionales y ocho programas presupuestarios.

Dado que los efectos de las diferentes actividades, transacciones y otros sucesos de la Institución, difieren en frecuencia y potencial de ingresos o gastos que generan, la revelación de información sobre los componentes del resultado, ayuda a los usuarios y analistas a comprender mejor al mismo, así como a realizar proyecciones a futuro sobre su comportamiento económico esperado. En este sentido, coadyuva también en la evaluación del desempeño de la gestión del ente público y en consecuencia a tener elementos para tomar decisiones económicas.

Ingresos y otros Beneficios

Ingresos de Gestión

En materia de captación, administración de ingresos de gestión, que contempla el Clasificador por Rubros de Ingresos aprobado por CONAC, el Consejo tiene identificado a detalle la captación de recursos por lo que considera los registro de derechos, productos y aprovechamientos; así como los provenientes de la venta de bienes y servicios, además de participaciones, aportaciones, recursos convenidos, y otros ingresos por parte de los entes públicos, los cuales se reconocen en sus resultados cuando se percibe o recibe el recurso.

Participaciones, Aportaciones, Convenios, Incentivos Derivados de la Colaboración Fiscal, Fondos Distintos de Aportaciones, Transferencias, Asignaciones, Subsidios y Subvenciones y Pensiones y Jubilaciones.

Se integra por los recursos ministrados autorizados en el Decreto de Presupuesto de Egresos de la Ciudad de México al H. Consejo por medio del Congreso de la Ciudad de México, así como por las ampliaciones líquidas otorgadas, de ser el caso, por parte de la Secretaría de Administración y Finanzas de la Ciudad de México; y de los recursos que derivan de la captación de Derechos, Productos y Aprovechamientos, entre otros.

Otros Ingresos y Beneficios

Se generan de la captación por rendimientos bancarios, así como el importe de otros Ingresos y beneficios varios obtenidos por el Consejo por actividades diversas no inherentes a su operación.

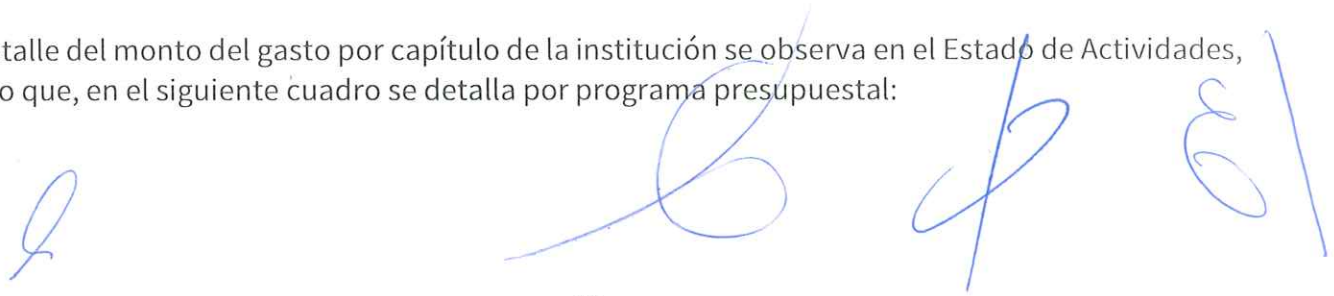
El saldo de ingresos y otros beneficios al 30 de septiembre 2023 y 2022, se muestran a continuación:

INTEGRACIÓN	2023	2022
<u>Ingresos por Gestión</u>		
Derechos	7,153	7,893
Productos	-	-
Aprovechamientos	-	-
<u>Participaciones, Aportaciones, Convenios, Incentivos Derivados de la Colaboración Fiscal. Fondos Distintos de Aportaciones, Transferencias, Asignaciones, Subsidios y Subvenciones, y Pensiones y Jubilaciones.</u>		
Participaciones, Aportaciones, Convenios, Incentivos derivados de la Colaboración Fiscal y Fondos distintos de Aportaciones, transferencias, Asignaciones, Subsidios y Subvenciones, y Pensiones y Jubilaciones	170,372,060	170,372,060
<u>Otros Ingresos y Beneficios</u>		
Ingresos Financieros	3,735,003	2,165,646
<u>Otros Ingresos y Beneficios Varios</u>	48,581	43,443
TOTAL	174,162,797	172,589,042

Gastos y Otras Pérdidas:

Se precisa que el gasto de la Institución, cuyo resultado denominado “La Impartición de Justicia es eficaz y expedita” y el subresultado nombrado “Se fortalece la Impartición de Justicia a través de Órganos de Apoyo Judicial y Administrativos”, se ven desagregados en cinco grupos de actividades institucionales y ocho programas institucionales

El detalle del monto del gasto por capítulo de la institución se observa en el Estado de Actividades, por lo que, en el siguiente cuadro se detalla por programa presupuestal:



INTEGRACIÓN	2023	2022
<u>Actividades Institucionales Sustantivas y de Apoyo del Consejo de la Judicatura de la Ciudad de México</u>		
<u>Acciones Colegiadas, Unitarias y de Direccionamiento Institucional</u>	71,757,009	70,009,464
Servicios Personales	67,567,555	65,634,021
Materiales y Suministros	422,881	441,815
Servicios Generales	3,766,573	3,933,628
<u>Transformación y Desarrollo del Poder Judicial de la Ciudad de México</u>	-	-
Servicios Personales	-	-
Materiales y Suministros	-	-
Servicios Generales	-	-
<u>Acciones Especializadas y Auxiliares de Vigilancia e Inspección de Servidores Públicos</u>	10,094,797	9,752,326
Servicios Personales	9,500,268	9,154,219
Materiales y Suministros	118,578	108,950
Servicios Generales	475,951	489,157
<u>Programa de Evaluación del Poder Judicial de la Ciudad de México</u>	29,586,593	30,259,130
Servicios Personales	27,798,717	28,261,053
Materiales y Suministros	163,044	150,201
Servicios Generales	1,624,832	1,847,876
<u>Actividades Institucionales con enfoque de sistemas Nacionales o programas transversales</u>	-	-
<u>Derechos Humanos y Género</u>	119,998	194,999
Servicios Personales	-	-
Materiales y Suministros	-	-
Servicios Generales	119,998	194,999
<u>Acciones Institucionales con Enfoque de Sistemas Nacionales o Programas Transversales</u>	6,516,889	5,702,185
Servicios Personales	6,312,140	5,483,700
Materiales y Suministros	62,633	91,288
Servicios Generales	142,116	127,197
<u>Actividades Institucionales de Administración y Servicios Múltiples</u>		
<u>Programa General de Administración</u>	32,028,839	30,504,105
Servicios Personales	19,156,876	18,066,429
Materiales y Suministros	674,288	448,141
Servicios Generales	12,197,675	11,989,535
<u>Actividades Institucionales de Formación, Actualización, Especialización, Capacitación e Investigación</u>		
<u>Servicio Civil de Carrera</u>	-	-
Servicios Personales	-	-
Materiales y Suministros	-	-
Servicios Generales	-	-

Otros Gastos

Este rubro se integra por la depreciación de los bienes muebles e inmuebles, así como de las provisiones a corto y largo plazo del Consejo al 30 de septiembre 2023 y 2022 como se muestra a continuación:




(CIFRAS EXPRESADAS EN PESOS)

INTEGRACIÓN	2023	2022
Depreciación	1,151,524	1,178,541
Provisiones de pasivos a corto plazo	3,089,735	2,174,089
Provisiones de pasivos a largo plazo	4,721,972	7,237,183
TOTAL	8,963,231	10,589,813

II) Notas al Estado de Situación Financiera

Activo

Efectivo y Equivalentes

El saldo de efectivo y equivalentes al 30 de septiembre 2023 y 2022, representa el activo con mayor liquidez del Consejo depositado en Instituciones Bancarias; que corresponde a los recursos ministrados que devienen del Presupuesto Autorizado por el H. Congreso de la Ciudad de México en el Decreto de Presupuesto de Egresos, así como de los recursos derivados de las modificaciones programático - presupuestal líquidas; de los ingresos captados por Derechos, Productos y Aprovechamientos no aplicados en el periodo; y de los remanentes de ejercicios anteriores.

Dentro de este rubro también se incluyen los recursos destinados al Fondo revolvente, los cuales, se encuentran bajo la responsabilidad de la Dirección Administrativa del Consejo, autorizado mediante Acuerdo Plenario 14-07/2023, para afrontar los gastos urgentes y de poca cuantía.

El saldo de este rubro se verá disminuido por los pagos de pasivos reconocidos por las obligaciones contraídas al 30 de septiembre 2023 y 2022.

Derechos a recibir Efectivo y Equivalente y Bienes o Servicios

El saldo de derechos a recibir de efectivo o equivalentes al 30 de septiembre 2023 y 2022 se integra por las cuentas por cobrar a deudores diversos e ingresos facturados pendientes de cobro a un plazo no mayor de 90 días.

Almacenes

Al 30 de septiembre 2023 y 2022 este rubro representa el monto de los materiales y suministros con los que se hace frente a los requerimientos de consumibles de las áreas que integran el Consejo. La valuación de las existencias de bienes consumibles se presenta a costo promedio aplicado al sistema de inventarios perpetuos, se realizan al año dos inventarios físicos de almacén, con cifras al junio y diciembre y en forma trimestral se realiza una Conciliación físico-financiera del Almacén de Materiales y Suministros de Consumo, a efecto de verificar que lo ejercido en el periodo por el capítulo 2000 "Materiales y Suministros" haya sido ingresado al almacén.

Se precisa que se han reconocido salidas de almacén al día 23 de septiembre, comunicadas por el área de Recursos Materiales.

Inversiones Financiera

El Consejo no ha realizado Inversiones Financieras que ameriten la certificación y/o calificación sobre este tipo de operaciones.

Bienes Muebles, Inmuebles e Intangibles

Los montos que se presentan en el Estado de Situación Financiera al 30 de septiembre 2023 y 2022, se derivan del inventario físico, de conformidad con el Artículo séptimo transitorio de la LGCG, los cuales fueron valuados aplicando las Normas aprobadas por el Consejo de Armonización Contable autorizadas mediante Acuerdo Plenario 04-45/2012, emitido por el Pleno del Consejo, el 30 de octubre de 2012, relativas a las Principales Reglas de Registro y Valoración del Patrimonio (Elementos Generales), las Reglas Específicas del Registro y Valoración del Patrimonio, los Lineamientos para la elaboración del Catálogo de Bienes que permiten la interrelación automática con el Clasificador por Objeto del Gasto y la Lista de Cuentas, así como los Lineamientos dirigidos a asegurar que el Sistema de Contabilidad Gubernamental facilite el Registro y Control de los inventarios de bienes muebles e inmuebles de los Entes Públicos.

La depreciación es calculada aplicando el método de línea recta con las tasas de depreciación determinadas por este H. Consejo.

	2023 (%)
Mobiliario y equipo de administración	10 , 13, 8
Mobiliario y equipo educacional y recreativo	20, 25, 10 Y 5
Equipo instrumental médico y de laboratorio	10
Equipo de transporte	13
Maquinaria y otros equipos y herramientas	10
Edificios No Habitacionales	1

La integración de los Bienes Muebles, Inmuebles e Intangibles propios del Consejo al 30 de septiembre 2023 y 2022, se detalla a continuación:



(CIFRAS EXPRESADAS EN PESOS)

INTEGRACION	2023	2022
Terrenos	436,640	436,640
Edificios no Habitacionales	1,746,560	1,746,560
Construcciones en Proceso	3,315,472	3,315,472
Mobiliario y Equipo de Administración	24,523,421	24,935,821
Mobiliario y Equipo Educativo y Recreativo	2,585,522	2,585,522
Equipo e Instrumental Médico y de Laboratorio	94,275	94,275
Vehículos y Equipo de Transporte	2,747,662	2,747,662
Maquinaria, Otros Equipos y Herramientas	132,541	132,541
Bienes artísticos, culturales y científicos	7	7
Depreciación Acumulada	(20,016,647)	(18,884,683)
TOTAL	15,565,453	17,109,817

En el ejercicio 2016 se llevó a cabo el Proyecto Ejecutivo para la reubicación del H. Consejo al edificio Juan Álvarez por un monto de \$3,315,472, autorizado mediante Acuerdo 20-10/2016.

La depreciación registrada en el estado de actividades al 30 de septiembre de 2023 asciende a \$1,151,524 correspondiendo \$1,138,425 a Bienes Muebles y \$13,099 a Bienes Inmuebles.

Estimaciones y Deterioros

No se registran operaciones de estimaciones para cuentas incobrables y/o deterioros de activos.

Otros Activos

No se cuenta con otros activos que impacten en las operaciones financieras de la Institución.

Pasivo

Cuentas y Documentos por pagar

El saldo al 30 de septiembre 2023 y 2022, corresponde a cuentas por pagar cuyo vencimiento es menor de 90 días, a continuación, se detallan las cuentas por pagar:

INTEGRACIÓN	2023	2022
Servicios personales por pagar a corto plazo	1,593,910	2,357,113
Proveedores por pagar a corto plazo	4,268,413	4,317,687
Retenciones y contribuciones por pagar a corto plazo	4,639,682	4,133,333
TOTAL	10,502,005	10,808,133

Provisiones

El saldo al 30 de septiembre 2023 y 2022, corresponde a cuentas por pagar cuyo vencimiento es menor o igual a 12 meses (corto plazo) y mayor a 12 meses (largo plazo), cuyo monto corresponde al valor ponderado de los pasivos laborales generado por demandas y juicios seguidos en contra

del Consejo que se encuentran en trámite a la fecha, cuya exactitud del valor depende de un hecho futuro:

INTEGRACIÓN	2023	2022
Provisiones a Largo plazo	12,721,617	12,592,169
TOTAL	12,721,617	12,592,169

III) Notas al Estado de Variación en la Hacienda Pública

El Estado de Variaciones en la Hacienda Pública/Patrimonio, muestra los cambios que sufrieron los distintos elementos que componen la Hacienda Pública/Patrimonio revelando el flujo de recursos recibidos y ejercidos, y busca explicar y analizar cada una de ellas.

a) El patrimonio Contribuido al 30 de septiembre 2023 y 2022, se integra como sigue:

INTEGRACIÓN	2023	2022
Aportaciones	13,358,704	13,660,346
TOTAL	13,358,704	13,660,346

b) El patrimonio Generado al 30 de septiembre 2023 y 2022, se integra como sigue:

INTEGRACIÓN	2023	2022
Resultados del Ejercicio (Ahorro / Desahorro)	15,095,441	15,577,020
Resultados de Ejercicios Anteriores	(6,551,257)	(4,222,138)
TOTAL	8,544,184	11,354,882

La diferencia en el resultado de ejercicios anteriores, se debe a las ampliaciones y reducciones líquidas reconocidas durante el ejercicio, provenientes de derechos, productos y aprovechamientos históricos, a efecto de solventar gastos de operación, así como la actualización de la provisión del pasivo laboral informado por la Dirección General Jurídica generado por demandas y juicios a corto y largo plazo.

IV) Notas al Estado de Flujo de Efectivo

El Estado de Flujo de Efectivo representa los principales cambios ocurridos en las fuentes de entradas u orígenes y salidas o aplicaciones de efectivo y equivalentes en la estructura de los resultados financieros, los recursos generados o utilizados en su operación y su reflejo final en el efectivo o inversiones, proporciona una base para evaluar la capacidad de generar efectivo y equivalentes de efectivo, así como su capacidad para utilizar los flujos derivados de ellos.

El análisis de los saldos inicial y final que figuran en la última parte del Estado de Flujo de Efectivo en la cuenta de efectivo y equivalentes es como sigue:


RUBRO	EFECTIVO Y EQUIVALENTES	
	2023	2022
Efectivo	-	-
Bancos/Tesorería	50,383,480	51,758,783
Bancos/Dependencias y Otros	49,913	49,142
Inversiones Temporales (Hasta 3 meses)	-	-
Fondos con Afectación Específica	-	-
Depósitos de Fondos de Terceros en Garantía y/o Administración	-	-
Otros Efectivos y Equivalentes	-	-
TOTAL DE EFECTIVO Y EQUIVALENTES	50,433,393	51,807,925

Conciliación de los Flujos de Efectivo Netos de las Actividades de Operación y los saldos de Resultados del Ejercicio (Ahorro/Desahorro).

INTEGRACION	CONCILIACIÓN DE FLUJOS DE EFECTIVO NETOS	
	2023	2022
Resultados del Ejercicio Ahorro/Desahorro	15,095,441	15,577,020
Movimientos de Partidas (o rubros) que no afectan al Efectivo		
Depreciación	1,151,524	1,178,541
Amortización		
Incrementos en las provisiones	7,811,707	9,411,272
Incremento en inversiones producido por revaluación	-	-
Ganancia/pérdida en venta de bienes muebles, inmuebles e intangibles	-	-
Incremento en cuentas por cobrar	-	-
FLUJOS DE EFECTIVO NETOS DE LAS ACTIVIDADES DE OPERACIÓN	24,058,672	26,166,833

V) Conciliación entre los ingresos presupuestarios y contables, así como entre los egresos presupuestarios y los gastos contables, por el periodo enero-septiembre

La conciliación se presenta atendiendo a lo dispuesto por el Acuerdo por el que se emite el formato de conciliación entre los ingresos presupuestarios y contables, así como entre los egresos presupuestarios y los gastos contables emitido por el CONAC.




(CIFRAS EXPRESADAS EN PESOS)

Conciliación entre los Ingresos Presupuestarios y los Contables
del 01 de enero al 30 de septiembre 2023
(Cifras en pesos)

Concepto	2023
1. Total de Ingresos Presupuestarios	170,372,060
2. Mas ingresos contables no presupuestarios	3,790,737
2.1 Ingresos Financieros	3,735,003
2.2 Incremento por variación de inventarios	0
2.3 Disminución del exceso de estimaciones por pérdida o deterioro u obsolescencia	0
2.4 Disminución del exceso de provisiones	0
2.5 Otros ingresos y beneficios varios	48,581
2.6 Otros ingresos contables no presupuestarios	7,153
3. Menos ingresos presupuestarios no contables	0
3.1 Aprovechamientos Patrimoniales	0
3.2 Ingresos derivados de financiamiento	0
3.3 Otros Ingresos presupuestarios no contables	0
4. Total de Ingresos Contables	\$174,162,797

Conciliación entre los Egresos Presupuestarios y los Gastos Contables
Del 01 de Enero al 30 de Septiembre del 2023
(Cifras en pesos)

1. Total de Egresos Presupuestarios	\$144,457,945
2. Menos Egresos Presupuestarios No Contables	1,783,680
2.1 Materias Primas y Materiales de Producción y Comercialización	-
2.2 Materiales y Suministros	1,783,680
2.3 Mobiliario y Equipo de Administración	-
2.4 Mobiliario y Equipo Educativo y Recreativo	-
2.5 Equipo e Instrumental Médico y de Laboratorio	-
2.6 Vehículos y Equipo de Transporte	-
2.7 Equipo de Defensa y Seguridad	-
2.8 Maquinaria, Otros Equipos y Herramientas	-
2.9 Activos Biológicos	-
2.10 Bienes Inmuebles	-
2.11 Activos Intangibles	-
2.12 Obra Pública en Bienes de Dominio Público	-
2.13 Obra Pública en Bienes Propios	-
2.14 Acciones y Participaciones de Capital	-
2.15 Compra de Títulos y Valores	-
2.16 Concesión de Préstamos	-
2.17 Inversiones en Fideicomisos, Mandatos y Otros Análogos	-
2.18 Provisiones para Contingencias y Otras Erogaciones Especiales	-
2.19 Amortización de la Deuda Pública	-
2.20 Adeudos de Ejercicios Fiscales Anteriores (ADEFAS)	-
2.21 Otros Egresos Presupuestarios No Contables	-
3. Más Gastos Contables No Presupuestarios	16,393,091
3.1 Estimaciones, Depreciaciones, Deterioros, Obsolescencia y Amortizaciones	1,151,524
3.2 Provisiones	7,811,707
3.3 Disminución de Inventarios	-
3.4 Otros Gastos	-
3.5 Inversión Pública no Capitalizable	-
3.6 Materiales y Suministros	1,386,822
3.7 Otros Gastos Contables No Presupuestarios	6,043,038
4. Total de Gasto Contable (4 = 1 - 2 + 3)	\$159,067,356

c) NOTAS DE MEMORIA (CUENTAS DE ORDEN)

Cuenta de Orden Contables y Presupuestarias:

Las cuentas de orden se utilizan para registrar movimientos de valores que no afecten o modifiquen el balance del ente, sin embargo, su incorporación en libros es necesaria con fines de recordatorio contable, de control y en general sobre los aspectos administrativos, o bien para consignar sus derechos o responsabilidades contingentes que puedan o no presentarse en el futuro. Las cuentas de orden utilizadas al 30 de septiembre 2023, que se manejan para efectos de este documento son las siguientes:

Contables:

Fianzas recibidas en garantía	13,484,492
Participación en Ley de Coordinación Fiscal	293,786,577

Fianzas recibidas en garantía. - corresponden a las fianzas de los proveedores y prestadores de servicios que se encuentran en custodia del Consejo de la Judicatura del Poder Judicial de la Ciudad de México.

Participación Ley de Coordinación Fiscal. -De conformidad a la reforma a la Ley de Coordinación Fiscal, en su artículo 3-B, a partir del 2015 el H. Consejo al ser uno de los entes que conforman la Ciudad de México; antes Distrito Federal, participará al 100% de la recaudación que se obtenga derivada de las retenciones de Impuesto sobre la Renta a sus trabajadores, siempre que las nóminas no sean cubiertas con recursos de Fondos Federales.

Presupuestarias de ingresos:

Concepto	2023
Ley de Ingresos Estimada	227,000,000
Ley de Ingresos por Ejecutar	56,791,385
Modificaciones a la Ley de Ingresos Estimada	-3,954,167
Ley de Ingresos Devengada	174,162,782
Ley de Ingresos Recaudada	174,162,782

Presupuestarias de egresos:

Concepto	2023
Presupuesto de Egresos Aprobado	227,000,000
Presupuesto de Egresos por Ejercer	1,605,879
Modificaciones al Presupuesto de Egresos Aprobado	-163,283
Presupuesto de Egresos Comprometido	225,557,404
Presupuesto de Egresos Devengado	144,457,945
Presupuesto de Egresos Ejercido	144,457,945
Presupuesto de Egresos Pagado	144,457,945

Es importante aclarar que el Estado Analítico del Ejercicio del Presupuesto de Egresos (evolución presupuestaria), no emana de la partida doble, por ello, en la preparación de los estados financieros del Consejo se observó el Marco Conceptual de Contabilidad del Órgano Judicial de la Ciudad de México, en armonía con la norma que al respecto emitió el CONAC publicado en el Diario Oficial de la Federación el 22 de noviembre de 2010, en su Capítulo II referente a los Fundamentos Metodológicos de la Producción Automática de Información financiera que a la letra dice:

“La obligación establecida por la Ley General de Contabilidad Gubernamental es producir estados e informes presupuestarios y programáticos, sean estos derivados de los registros por partida simple o partida doble. En ningún momento la ley establece la obligatoriedad de los entes de llevar los registros de las operaciones presupuestarias por partida doble. La responsabilidad de los entes en estos casos es asegurar la confiabilidad, veracidad y oportunidad de los estados e informes generados.”

Por ello, que mediante Acuerdo 68-51/2011 emitido por Pleno del H. Consejo, se autorizó el Manual de Contabilidad del Poder Judicial, en los términos establecidos en el artículo 7 de la Ley General de Contabilidad Gubernamental, así como el numeral TERCERO del acuerdo emitido por el CONAC, el cual precisa que los estados e informes presupuestarios y programáticos del Poder Judicial no tendrán su origen en el registro de movimientos presupuestarios por partida doble.

El Oficial Mayor del
Tribunal Superior de Justicia del Poder Judicial de la Ciudad de México
Facultado Mediante Acuerdo 55-01/2011

Sergio Fuentes Granados

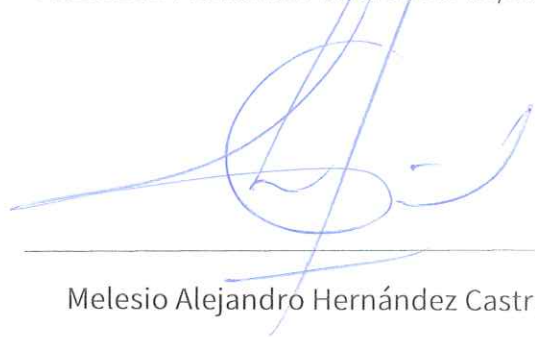


El encargado del Despacho de la Dirección de
Contabilidad del
Tribunal Superior de Justicia del Poder Judicial de la
Ciudad de México



Cesar Alejandro Estudillo Cruz

El Director Ejecutivo de Recursos Financieros del
Tribunal Superior de Justicia del Poder Judicial de
la Ciudad de México
Facultado Mediante Acuerdo 55-01/2011




Melesio Alejandro Hernández Castro

El Subdirector de Recursos Financieros del
Consejo de la Judicatura del Poder Judicial de
la Ciudad de México



Enrique Vázquez Villagrana

El Director Administrativo del
Consejo de la Judicatura del Poder Judicial de la
Ciudad de México



Marco Antonio Márquez Del Pozo

ESTADOS FINANCIEROS
CONSEJO DE LA JUDICATURA DEL PODER JUDICIAL DE LA CIUDAD DE MÉXICO
ESTADO DE SITUACIÓN FINANCIERA DETALLADO - LDF
DEL 1 DE ENERO AL 30 DE SEPTIEMBRE DE 2023
(CIFRAS EN PESOS)

CONCEPTO	AL 30 DE SEPTIEMBRE		CONCEPTO	AL 30 DE SEPTIEMBRE	
	2023	2022		2023	2022
ACTIVO			PASIVO		
Activo Circulante			Pasivo Circulante		
Efectivo y Equivalentes	50,433,393	51,807,925	Cuentas por Pagar a Corto Plazo	10,502,005	10,808,133
Efectivo	0	0	Servicios Personales por Pagar a Corto Plazo	1,593,910	2,357,113
Bancos/Tesorería	50,383,480	51,758,783	Proveedores por Pagar a Corto Plazo	4,268,413	4,317,687
Bancos/Dependencias y Otros	49,913	49,142	Contratistas por Obras Públicas por Pagar a Corto Plazo	0	0
Inversiones Temporales (hasta tres meses)	0	0	Participaciones y Aportaciones por Pagar a Corto Plazo	0	0
Fondos con Afectación Específica	0	0	Transferencias Otorgadas por Pagar a Corto Plazo	0	0
Depósitos de Fondos de Terceros en Garantía y/o Administración	0	0	Int., Comisiones y Otros Gastos de la Deuda Pública por Pagar a Corto Plazo	0	0
Otros Efectivos y Equivalentes	0	0	Retenciones y Contribuciones por Pagar a Corto Plazo	4,639,682	4,133,333
Derechos a Recibir Efectivo o Equivalentes	5,430	4,714	Devoluciones de la Ley de Ingresos por Pagar a Corto Plazo	0	0
Inversiones Financieras de Corto Plazo	0	0	Otras Cuentas por Pagar a Corto Plazo	0	0
Cuentas por Cobrar a Corto Plazo	0	0	Documentos por Pagar a Corto Plazo	0	0
Deudores Diversos por Cobrar a Corto Plazo	5,430	4,714	Documentos Comerciales por Pagar a Corto Plazo	0	0
Ingresos por Recuperar a Corto Plazo	0	0	Documentos con Contratistas por Obras Públicas por Pagar a Corto Plazo	0	0
Deudores por Anticipos de la Tesorería a Corto Plazo	0	0	Otros Documentos por Pagar a Corto Plazo	0	0
Préstamos Otorgados a Corto Plazo	0	0	Porción a Corto Plazo de la Deuda Pública a Largo Plazo	0	0
Otros Derechos a Recibir Efectivo o Equivalentes a Corto Plazo	0	0	Porción a Corto Plazo de la Deuda Pública	0	0
Derechos a Recibir Bienes o Servicios	0	0	Porción a Corto Plazo de Arrendamiento Financiero	0	0
Anticipo a Prov. por Adq. de Bienes y Prestación de Servicios a Corto Plazo	0	0	Títulos y Valores a Corto Plazo	0	0
Anticipo a Prov. por Adq. de Bienes Inmuebles y Muebles a Corto Plazo	0	0	Pasivos Diferidos a Corto Plazo	0	0
Anticipo a Prov. por Adq. de Bienes Intangibles a Corto Plazo	0	0	Ingresos Cobrados por Adelantado a Corto Plazo	0	0
Anticipo a Contratistas por Obras Públicas a Corto Plazo	0	0	Intereses Cobrados por Adelantado a Corto Plazo	0	0
Otros Derechos a Recibir Bienes o Servicios a Corto Plazo	0	0	Otros Pasivos Diferidos a Corto Plazo	0	0
Inventarios	0	0	Fondos y Bienes de Terceros en Garantía y/o Administración a Corto Plazo	0	0
Inventario de Mercancías para Venta	0	0	Fondos en Garantía a Corto Plazo	0	0
Inventario de Mercancías Terminadas	0	0	Fondos en Administración a Corto Plazo	0	0
Inventario de Mercancías en Proceso de Elaboración	0	0	Fondos Contingentes a Corto Plazo	0	0
Inventario de Materias Primas, Materiales y Suministros para Producción	0	0	Fondos de Fideicomisos, Mandatos y Contratos Análogos a Corto Plazo	0	0
Bienes en Tránsito	0	0	Otros Fondos de Terceros en Garantía y/o Administración a Corto Plazo	0	0
Almacenes	4,280,359	3,371,614	Valores y Bienes en Garantía a Corto Plazo	0	0
Estimación por Pérdida o Deterioro de Activos Circulantes	0	0	Provisiones a Corto Plazo	25,158,125	23,878,540
Est. para Ctas. Incobrables por Derechos a Recibir Efectivo o Equivalentes	0	0	Provisión para Demandas y Juicios a Corto Plazo	25,158,125	23,878,540
Estimación por Deterioro de Inventarios	0	0	Provisión para Contingencias a Corto Plazo	0	0
Otros Activos Circulantes	0	0	Otras Provisiones a Corto Plazo	0	0
Valores en Garantía	0	0	Otros Pasivos a Corto Plazo	0	0
Bienes en Garantía (excluye depósitos de fondos)	0	0	Ingresos por Clasificar	0	0
Bienes Derivados de Embargos, Decomisos, Aseguramientos y Dación en Pago	0	0	Recaudación por Participar	0	0
Adquisición con Fondos de Terceros	0	0	Otros Pasivos Circulantes	0	0
Total de Activos Circulantes	54,719,182	55,184,253	Total de Pasivos Circulantes	35,660,130	34,686,673

Encargado del Despacho de la Dirección de Contabilidad

*Cesar Alejandro Estudillo Cruz

Director Ejecutivo de Recursos Financieros

*Melesio Alejandro Hernández Castro

Oficial Mayor

*Sergio Fontana Granados

Subdirector de Recursos Financieros del CJCDMX

Enrique Vázquez Villagrana

Director Administrativo del CJCDMX

Marco Antonio Márquez Del Pozo

ESTADOS FINANCIEROS
CONSEJO DE LA JUDICATURA DEL PODER JUDICIAL DE LA CIUDAD DE MÉXICO
ESTADO DE SITUACIÓN FINANCIERA DETALLADO -LDF
DEL 1 DE ENERO AL 30 DE SEPTIEMBRE DE 2023
(CIFRAS EN PESOS)

CONCEPTO	AL 30 DE SEPTIEMBRE		CONCEPTO	AL 30 DE SEPTIEMBRE	
	2023	2022		2023	2022
ACTIVO			PASIVO		
Activo No Circulante			Pasivo No Circulante		
Inversiones Financieras a Largo Plazo	0	0	Cuentas por Pagar a Largo Plazo	0	0
Derechos a Recibir Efectivo o Equivalentes a Largo Plazo	0	0	Documentos por Pagar a Largo Plazo	0	0
Bienes Inmuebles, Infraestructura y Construcciones en Proceso	5,498,672	5,498,672	Deuda Pública a Largo Plazo	0	0
Bienes Muebles	30,083,428	30,495,828	Pasivos Diferidos a Largo Plazo	0	0
Activos Intangibles	0	0	Fondos y Bienes de Terceros en Garantía, y/o en Administración a Largo Plazo	0	0
Depreciación, Deterioro y Amortización Acumulada de Bienes	(20,016,647)	(18,884,683)	Provisiones a Largo Plazo	12,721,617	12,592,169
Activos Diferidos	0	0	Total de Pasivos No Circulantes	12,721,617	12,592,169
Estimación por Pérdida o Deterioro de Activos no Circulantes	0	0	Total del Pasivo	48,381,747	47,278,842
Otros Activos no Circulantes	0	0	HACIENDA PÚBLICA/PATRIMONIO		
			Hacienda Pública/Patrimonio Contribuido	13,358,704	13,660,346
			Aportaciones	13,358,704	13,660,346
			Donaciones de Capital	0	0
			Actualización de la Hacienda Pública/Patrimonio	0	0
			Hacienda Pública/Patrimonio Generado	8,544,184	11,354,882
			Resultados del Ejercicio (Ahorro/Desahorro)	15,095,441	15,577,020
			Resultados de Ejercicios Anteriores	(6,551,257)	(4,222,138)
			Revalúos	0	0
			Reservas	0	0
			Rectificaciones de Resultados de Ejercicios Anteriores	0	0
			Exceso o Insuficiencia en la Actualización de la Hacienda Pública/Patrimonio	0	0
			Resultado por Posición Monetaria	0	0
			Resultado por Tenencia de Activos no Monetarios	0	0
Total de Activos No Circulantes	15,565,453	17,109,817	Total Hacienda Pública/Patrimonio	21,902,888	25,015,228
Total del Activo	70,284,635	72,294,070	Total del Pasivo y Hacienda Pública/Patrimonio	70,284,635	72,294,070

Encargado del Despacho de la Dirección de Contabilidad



*Cesar Alejandro Estudillo Cruz

Director Ejecutivo de Recursos Financieros



*Melesio Alejandro Hernández Castro

Oficial Mayor



*Sergio Fontes Granados

Subdirector de Recursos Financieros del CJCDMX



Enrique Vázquez Villagrana

Director Administrativo del CJCDMX



Marco Antonio Márquez Del Pozo

ESTADOS FINANCIEROS
CONSEJO DE LA JUDICATURA DEL PODER JUDICIAL DE LA CIUDAD DE MEXICO
INFORME ANALITICO DE LA DEUDA PÚBLICA Y OTROS PASIVOS - LDF
DEL 1 DE ENERO AL 30 DE SEPTIEMBRE DE 2023
(CIFRAS EN PESOS)

DENOMINACIÓN DE LA DEUDA PÚBLICA Y OTROS PASIVOS	Saldo al 31 de diciembre de 2022	Disposiciones del periodo	Adquisiciones del periodo	Percepciones, recuperaciones y otros ajustes	Saldo al 30 de septiembre del periodo	Impacto intereses del periodo	Impacto comisiones y costos del periodo	Impacto de otros pasivos financieros del periodo
DEUDA PÚBLICA	0	0	0	0	0	0	0	0
Corto Plazo	0	0	0	0	0	0	0	0
Instituciones de Crédito	0	0	0	0	0	0	0	0
Títulos y Valores	0	0	0	0	0	0	0	0
Arrendamientos Financieros	0	0	0	0	0	0	0	0
Largo Plazo	0	0	0	0	0	0	0	0
Instituciones de Crédito	0	0	0	0	0	0	0	0
Títulos y Valores	0	0	0	0	0	0	0	0
Arrendamientos Financieros	0	0	0	0	0	0	0	0
OTROS PASIVOS	51,324,005	0	0	0	48,381,747	0	0	0
Total de Deuda Pública y Otros Pasivos	51,324,005	0	0	0	48,381,747	0	0	0
DEUDA CONTINGENTE (Informativo)	0	0	0	0	0	0	0	0
Deuda Contingente 1	0	0	0	0	0	0	0	0
Deuda Contingente 2	0	0	0	0	0	0	0	0
Deuda Contingente XX	0	0	0	0	0	0	0	0
VALOR DE INSTRUMENTOS BONO CUPÓN CERO (Informativo)	0	0	0	0	0	0	0	0
Instrumentos Bono Cupón Cero 1	0	0	0	0	0	0	0	0
Instrumentos Bono Cupón Cero 2	0	0	0	0	0	0	0	0
Instrumentos Bono Cupón Cero XX	0	0	0	0	0	0	0	0


OBLIGACIONES A CORTO PLAZO	MONTO CONTRATADO	PLAZO PACTADO	TASA DE INTERÉS	COMISIONES Y COSTOS RELACIONADOS	TASA EFECTIVA
OBLIGACIONES A CORTO PLAZO (Informativo)	0	0	0	0	0
Crédito 1	0	0	0	0	0
Crédito 2	0	0	0	0	0
Crédito xx	0	0	0	0	0

Encargado del Despacho de la Dirección de Contabilidad




*Cesar Alejandro Estudillo Cruz

Director Ejecutivo de Recursos Financieros



*Melesio Alejandro Hernández Castro

Oficial Mayor



*Sergio Fontes Galvanados

Subdirector de Recursos Financieros del CJCDMX



Enrique Vázquez Villagrana

Director Administrativo del CJCDMX



Marco Antonio Marquez Del Pozo

ESTADOS FINANCIEROS
CONSEJO DE LA JUDICATURA DEL PODER JUDICIAL DE LA CIUDAD DE MÉXICO
INFORME ANALÍTICO DE OBLIGACIONES DIFERENTES DE FINANCIAMIENTOS - LDF
DEL 1 DE ENERO AL 30 DE SEPTIEMBRE DE 2023
(CIFRAS EN PESOS)

INSTRUMENTOS DE DEUDA	2022	2023	2024	2025	2026	2027	2028	2029	2030	2031	2032	2033	2034	2035	2036	2037	2038	2039	2040
INSTRUMENTOS DE DEUDA	2022	2023	2024	2025	2026	2027	2028	2029	2030	2031	2032	2033	2034	2035	2036	2037	2038	2039	2040
INSTRUMENTOS DE DEUDA	2022	2023	2024	2025	2026	2027	2028	2029	2030	2031	2032	2033	2034	2035	2036	2037	2038	2039	2040

Asociaciones Público Privadas (App's)	0	0	0	0	0	0	0	0	0	0	0	0	0	0	0	0	0	0	0
App 1	0	0	0	0	0	0	0	0	0	0	0	0	0	0	0	0	0	0	0
App 2	0	0	0	0	0	0	0	0	0	0	0	0	0	0	0	0	0	0	0
App 3	0	0	0	0	0	0	0	0	0	0	0	0	0	0	0	0	0	0	0
APPxx	0	0	0	0	0	0	0	0	0	0	0	0	0	0	0	0	0	0	0
Otros Instrumentos	0	0	0	0	0	0	0	0	0	0	0	0	0	0	0	0	0	0	0
Otro Instrumento	0	0	0	0	0	0	0	0	0	0	0	0	0	0	0	0	0	0	0
Otro Instrumento 2	0	0	0	0	0	0	0	0	0	0	0	0	0	0	0	0	0	0	0
Otro Instrumento 3	0	0	0	0	0	0	0	0	0	0	0	0	0	0	0	0	0	0	0
Otro Instrumento XX	0	0	0	0	0	0	0	0	0	0	0	0	0	0	0	0	0	0	0
Total de Obligaciones Diferentes de Financiamiento	0	0	0	0	0	0	0	0	0	0	0	0	0	0	0	0	0	0	0

Encargado del Despacho de la Dirección de Contabilidad



*Cesar Alejandro Estudillo Cruz

Director Ejecutivo de Recursos Financieros




*Melesio Alejandro Hernández Castro

Subdirector de Recursos Financieros del C.J.CDMX



Enrique Vázquez Villagrana

Oficial Mayor



*Sergio Fontes Granados

Director Administrativo del C.J.CDMX

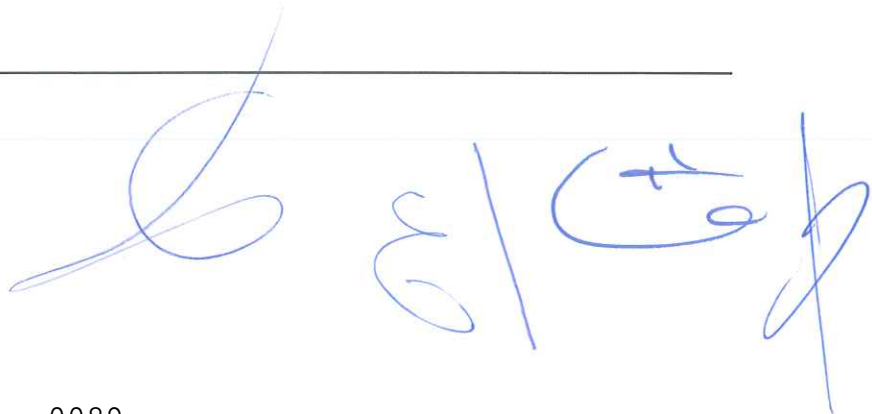


Marco Antonio Márquez Del Pozo

La información consignada en este reporte es responsabilidad de la Unidad Ejecutora de Gasto, de conformidad a los Artículos 51, 134 y 135 de la Ley de Austeridad, Transparencia en Remuneraciones, Prestaciones y Ejercicio de Recursos de la Ciudad de México, la que servirá de base para la integración del tercer informe de Avance Trimestral 2023.

CONSEJO DE LA JUDICATURA DEL PODER JUDICIAL DE LA CIUDAD DE MÉXICO
Balance Presupuestario - LDF
Del 1 de enero al 30 de Septiembre de 2023
(PESOS)

	ESTIMADO / APROBADO	DEVENGADO	RECAUDADO / PAGADO
Ingresos Totales	227,000,000.0	174,162,796.5	174,162,796.5
Ingresos de Libre Disposición	227,000,000.0	174,162,796.5	174,162,796.5
Transferencias Federales Etiquetadas	0.0	0.0	0.0
Financiamiento Neto	0.0	0.0	0.0
Egresos Presupuestarios	227,000,000.0	144,457,945.0	144,457,945.0
Gasto No Etiquetado (sin incluir Amortización de la Deuda Pública)	227,000,000.0	144,457,945.0	144,457,945.0
Gasto Etiquetado (sin incluir Amortización de la Deuda Pública)	0.0	0.0	0.0
Remanentes del Ejercicio Anterior	0.0	0.0	0.0
Remanentes de Ingresos de Libre Disposición aplicados en el periodo	0.0	0.0	0.0
Remanentes de Transferencias Federales Etiquetadas aplicados en el periodo	0.0	0.0	0.0
Balance Presupuestario	0.0	29,704,851.5	29,704,851.5
Balance Presupuestario sin Financiamiento Neto	0.0	29,704,851.5	29,704,851.5
Balance Presupuestario sin Financiamiento Neto y sin Remanentes del Ejercicio Anterior	0.0	29,704,851.5	29,704,851.5
Intereses, Comisiones y Gastos de la Deuda	0.0	0.0	0.0
Intereses, Comisiones y Gastos de la Deuda con Gasto No Etiquetado	0.0	0.0	0.0
Intereses, Comisiones y Gastos de la Deuda con Gasto Etiquetado	0.0	0.0	0.0
Balance Primario	0.0	29,704,851.5	29,704,851.5
Financiamiento	0.0	0.0	0.0
Financiamiento con Fuente de Pago de Ingresos de Libre Disposición	0.0	0.0	0.0
Financiamiento con Fuente de Pago de Transferencias Federales Etiquetadas	0.0	0.0	0.0
Amortización de la Deuda	0.0	0.0	0.0
Amortización de la Deuda Pública con Gasto No Etiquetado	0.0	0.0	0.0
Amortización de la Deuda Pública con Gasto Etiquetado	0.0	0.0	0.0
Financiamiento Neto	0.0	0.0	0.0
Ingresos de Libre Disposición	227,000,000.0	174,162,796.5	174,162,796.5
Financiamiento Neto con Fuente de Pago de Ingresos de Libre Disposición	0.0	0.0	0.0
Financiamiento con Fuente de Pago de Ingresos de Libre Disposición	0.0	0.0	0.0
Amortización de la Deuda Pública con Gasto No Etiquetado	0.0	0.0	0.0
Gasto No Etiquetado (sin incluir Amortización de la Deuda Pública)	227,000,000.0	144,457,945.0	144,457,945.0
Remanentes de Ingresos de Libre Disposición aplicados en el periodo	0.0	0.0	0.0
Balance Presupuestario de Recursos Disponibles	0.0	29,704,851.5	29,704,851.5
Balance Presupuestario de Recursos Disponibles sin Financiamiento Neto	0.0	29,704,851.5	29,704,851.5
Transferencias Federales Etiquetadas	0.0	0.0	0.0
Financiamiento Neto con Fuente de Pago de Transferencias Federales Etiquetadas	0.0	0.0	0.0
Financiamiento con Fuente de Pago de Transferencias Federales Etiquetadas	0.0	0.0	0.0
Amortización de la Deuda Pública con Gasto Etiquetado	0.0	0.0	0.0
Gasto Etiquetado (sin incluir Amortización de la Deuda Pública)	0.0	0.0	0.0
Remanentes de Transferencias Federales Etiquetadas aplicados en el periodo	0.0	0.0	0.0
Balance Presupuestario de Recursos Etiquetados	0.0	0.0	0.0
Balance Presupuestario de Recursos Etiquetados sin Financiamiento Neto	0.0	0.0	0.0



CONSEJO DE LA JUDICATURA DE LA CIUDAD DE MÉXICO
Estado Analítico de Ingresos Detallado - LDF
Del 1 de enero al 30 de septiembre de 2023
(PESOS)

CONCEPTO	INGRESO	INGRESO	INGRESO	INGRESO	INGRESO	DIFERENCIA
	ESTIMADO	AMPLIACIONES/ REDUCCIONES	MODIFICADO	DEVENGADO	RECAUDADO	
INGRESOS DE LIBRE DISPOSICIÓN						
Impuestos						
Cuotas y Aportaciones de Seguridad Social						
Contribuciones de Mejoras						
Derechos		7,152.6	7,152.6	7,152.6	7,152.6	7,152.6
Productos						
Aprovechamientos		3,783,583.9	3,783,583.9	3,783,583.9	3,783,583.9	3,783,583.9
Ingresos por Ventas de Bienes y Servicios						
Participaciones						
Fondo General de Participaciones						
Fondo de Fomento Municipal						
Fondo de Fiscalización y Recaudación						
Fondo de Compensación						
Fondo de Extracción de Hidrocarburos						
Impuesto Especial sobre Producción y Servicios						
0.13% de la Recaudación Federal Participable						
3.17% Sobre Extracción de Petróleo						
Gasolinas y Diesel						
Fondo del Impuesto Sobre la Renta						
Fondo de Estabilización de los Ingresos de las Entidades Federativas						
Incentivos Derivados de la Colaboración Fiscal						
Tenencia o Uso de Vehículos						
Fondo de Compensación ISAN						
Impuesto sobre Automóviles Nuevos						
Fondo de Compensación de Repesos-Intermedios						
Otros Incentivos Económicos	227,000,000.0		170,249,994.0	170,249,994.0	170,249,994.0	(56,750,006.0)
Transferencias y Asignaciones						
Convenios						
Otros Convenios y Subsidios		122,066.0	122,066.0	122,066.0	122,066.0	122,066.0
Otros Ingresos de Libre Disposición						
Participaciones en Ingresos Locales		122,066.0	122,066.0	122,066.0	122,066.0	122,066.0
Otros Ingresos de Libre Disposición						
TOTAL DE INGRESOS DE LIBRE DISPOSICIÓN	227,000,000.0	3,912,802.5	174,162,796.5	174,162,796.5	174,162,796.5	(52,837,203.5)
INGRESOS EXCEDENTES DE INGRESOS DE LIBRE DISPOSICIÓN						3,912,802.5
TRANSFERENCIAS FEDERALES ETIQUETADAS						
Aportaciones						
Fond. de Aport. para la Nómina Educativa y Gasto Operativo						
Fond. de Aport. para los Servicios de Salud						
Fond. de Aport. para la Infraestructura Social						
Fond. de Aport. para el Fort. de los Mpios. y de las Demarc. Territ. del D. F.						
Fond. de Aport. Múltiples						
Fond. de Aport. para la Educación Tecnológica y de Adultos						
Fond. de Aport. para la Seguridad Pública de los Estados y del D. F.						
Fond. de Aport. para el Fortalecimiento de las Entidades Federativas						
Convenios						
Convenios de Protección Social en Salud						
Convenios de Descentralización						
Convenios de Reasignación						
Otros Convenios y Subsidios						
Fondos Distintos de Aportaciones						
Fondo para Entidades Federativas y Municipios Productores de Hidrocarburos						
Fondo Minero						
Transferencias, Asignaciones, Subsidios y Subvenciones, y Pensiones y Jubilaciones						
Otras Transferencias Federales Etiquetadas						
TOTAL DE TRANSFERENCIAS FEDERALES ETIQUETADAS						
INGRESOS DERIVADOS DE FINANCIAMIENTO						
INGRESOS DERIVADOS DE FINANCIAMIENTO						
Datos informativos						
Ingresos Derivados de Financ. con Fuente de Pago de Ing. de Libre Disposición						
Ingresos Derivados de Financ. con Fuente de Pago de Transf. Fed. Etiquetadas						
TOTAL DE INGRESOS	227,000,000.0	3,912,802.5	174,162,796.5	174,162,796.5	174,162,796.5	(52,837,203.5)

Formato5

CONSEJO DE LA JUDICATURA DE LA CIUDAD DE MÉXICO
Estado Analítico de Ingresos - LDF
Del 1 de enero al 30 de septiembre de 2023
(PESOS)

RUBRO DE INGRESOS	INGRESO	INGRESO	INGRESO	INGRESO	INGRESO	DIFERENCIA
	ESTIMADO	AMPLIACIONES/ REDUCCIONES	MODIFICADO	DEVENGADO	RECAUDADO	
IMPUESTOS						
CUOTAS Y APORTACIONES DE SEGURIDAD SOCIAL						
CONTRIBUCIONES DE MEJORAS						
DERECHOS		7,152.6	7,152.6	7,152.6	7,152.6	7,152.6
PRODUCTOS						
Corriente						
Capital						
APROVECHAMIENTOS		3,783,583.9	3,783,583.9	3,783,583.9	3,783,583.9	3,783,583.9
Corriente		3,783,583.9	3,783,583.9	3,783,583.9	3,783,583.9	3,783,583.9
Capital						
INGRESOS POR VENTAS DE BIENES Y SERVICIOS						
PARTICIPACIONES Y APORTACIONES						
TRANSFERENCIAS, ASIGNACIONES, SUBSIDIOS Y OTRAS AYUDAS	227,000,000.0	122,066.0	227,122,066.0	170,372,060.0	170,372,060.0	(56,627,940.0)
INGRESOS DERIVADOS DE FINANCIAMIENTO NETO						
TOTAL	227,000,000.0	3,912,802.5	230,912,802.5	174,162,796.5	174,162,796.5	(52,837,203.5)
					INGRESOS EXCEDENTES	3,790,736.5

ESTADO ANALÍTICO DE INGRESOS POR FUENTE DE FINANCIAMIENTO	INGRESO	INGRESO	INGRESO	INGRESO	INGRESO	DIFERENCIA
	ESTIMADO	AMPLIACIONES/ REDUCCIONES	MODIFICADO	DEVENGADO	RECAUDADO	
INGRESOS DEL GOBIERNO	227,000,000.0	3,912,802.5	230,912,802.5	174,162,796.5	174,162,796.5	(52,837,203.5)
IMPUESTOS						
CONTRIBUCIONES DE MEJORAS						
DERECHOS		7,152.6	7,152.6	7,152.6	7,152.6	7,152.6
PRODUCTOS						
Corriente						
Capital						
APROVECHAMIENTOS		3,783,583.9	3,783,583.9	3,783,583.9	3,783,583.9	3,783,583.9
Corriente		3,783,583.9	3,783,583.9	3,783,583.9	3,783,583.9	3,783,583.9
Capital						
PARTICIPACIONES Y APORTACIONES						
TRANSFERENCIAS, ASIGNACIONES, SUBSIDIOS Y OTRAS AYUDAS	227,000,000.0	122,066.0	227,122,066.0	170,372,060.0	170,372,060.0	(56,627,940.0)
INGRESOS DE ORGANISMOS Y EMPRESAS						
CUOTAS Y APORTACIONES DE SEGURIDAD SOCIAL						
INGRESOS POR VENTAS DE BIENES Y SERVICIOS						
TRANSFERENCIAS, ASIGNACIONES, SUBSIDIOS Y OTRAS AYUDAS						
INGRESOS DERIVADOS DE FINANCIAMIENTO						
INGRESOS DERIVADOS DE FINANCIAMIENTOS						
TOTAL	227,000,000.0	3,912,802.5	230,912,802.5	174,162,796.5	174,162,796.5	(52,837,203.5)
					INGRESOS EXCEDENTES	3,790,736.5

CONSEJO DE LA JUDICATURA DEL PODER JUDICIAL DE LA CIUDAD DE MÉXICO
Estado Analítico del Ejercicio del Presupuesto de Egresos Detallado - LDF
Clasificación por Objeto del Gasto (Capítulo y Concepto)
Del 1 de enero al 30 de Septiembre de 2023
(PESOS)

CONCEPTO	EGRESO	EGRESO	EGRESO	EGRESO	EGRESO	SUBEJERCICIO
	ESTIMADO	AMPLIACIONES/ REDUCCIONES	MODIFICADO	DEVENGADO	PAGADO	
Gasto No Etiquetado	227,000,000.0	163,283.0	227,163,283.0	144,457,945.0	144,457,945.0	82,705,338.1
Servicios Personales	189,699,826.7	158,923.5	189,858,750.3	128,573,059.2	128,573,059.2	61,285,691.1
Remuneraciones al Personal de Carácter Permanente	42,357,268.9	(34,898.8)	42,322,370.1	31,624,696.0	31,624,696.0	10,697,674.1
Remuneraciones al Personal de Carácter Transitorio						
Remuneraciones Adicionales y Especiales	18,093,021.4	274,556.8	18,368,378.1	13,429,236.9	13,429,236.9	4,939,141.3
Seguridad Social	27,696,530.7	9.7	27,696,540.5	15,705,489.8	15,705,489.8	11,991,050.7
Otras Prestaciones Sociales y Económicas	100,470,521.5	(93,831.8)	100,376,689.7	67,789,336.5	67,789,336.5	32,587,353.1
Previsiones						
Pago de Estímulos a Servidores Públicos	1,081,684.3	13,087.6	1,094,771.9	24,300.0	24,300.0	1,070,471.9
Materiales y Suministros	3,556,458.0	(1,757.0)	3,554,701.0	1,834,746.0	1,834,746.0	1,719,955.0
Materiales de Administración, Emisión de Documentos y Artículos Oficiales	2,752,000.0	9.0	2,752,009.0	1,719,111.0	1,719,111.0	1,032,898.0
Alimentos y Utensilios	195,000.0	(929.0)	194,071.0	58,910.0	58,910.0	135,161.0
Materias Primas y Materiales de Producción y Comercialización						
Materiales y Artículos de Construcción y de Reparación	8,000.0	472.0	8,472.0	748.1	748.1	7,723.9
Productos Químicos, Farmacéuticos y de Laboratorio	240,000.0	(1,260.0)	238,740.0	5,672.6	5,672.6	175,067.4
Combustibles, Lubrificantes y Aditivos	240,000.0	(6,256.0)	233,744.0	43,500.3	43,500.3	190,243.7
Vestuario, Blancos, Prendas de Protección y Artículos Deportivos	130,000.0	6,148.0	136,148.0	6,148.0	6,148.0	130,000.0
Materiales y Suministros Para Seguridad						
Herramientas, Refacciones y Accesorios Menores	49,458.0	59.0	49,517.0	656.0	656.0	48,861.0
Servicios Generales	33,743,715.3	6,116.5	33,749,831.8	14,050,139.9	14,050,139.9	19,699,691.9
Servicios Básicos	1,476,198.0	1,754.0	1,477,952.0	504,325.1	504,325.1	973,626.8
Servicios de Arrendamiento	7,239,685.3	(233,333.3)	7,006,352.0	3,977,883.3	3,977,883.3	3,028,468.8
Servicios Profesionales, Científicos, Técnicos y Otros Servicios	5,890,024.0	233,333.3	6,123,357.3	1,542,316.5	1,542,316.5	4,581,040.9
Servicios Financieros, Bancarios y Comerciales	240,000.0		240,000.0	99,381.0	99,381.0	140,619.0
Servicios de Instalación, Reparación, Mantenimiento y Conservación	4,713,892.0		4,713,892.0	1,320,560.4	1,320,560.4	3,393,331.7
Servicios de Comunicación Social y Publicidad	120,000.0		120,000.0			120,000.0
Servicios de Traslado y Viáticos	275,000.0	3.0	275,003.0	3.0	3.0	275,000.0
Servicios Oficiales						
Otros Servicios Generales	13,788,916.0	4,359.5	13,793,275.5	6,605,670.7	6,605,670.7	7,187,604.8
Transferencias, Asignaciones, Subsidios y Otras Ayudas						
Transferencias Internas y Asignaciones al Sector Público						
Transferencias al Resto del Sector Público						
Subsidios y Subvenciones						
Ayudas Sociales						
Pensiones y Jubilaciones						
Transferencias a Fideicomisos, Mandatos y Otros Análogos						
Transferencias a la Seguridad Social						
Donativos						
Transferencias al Exterior						
Bienes Muebles, Inmuebles e Intangibles						
Mobiliario y Equipo de Administración						
Mobiliario y Equipo Educativo y Recreativo						
Equipo e Instrumental Médico y de Laboratorio						
Vehículos y Equipo de Transporte						
Equipo de Defensa y Seguridad						
Maquinaria, Otros Equipos y Herramientas						
Activos Biológicos						
Bienes Inmuebles						
Activos Intangibles						
Inversión Pública						
Obra Pública en Bienes de Dominio Público						
Obra Pública en Bienes Propios						
Proyectos Productivos y Acciones de Fomento						
Inversiones Financieras y Otras Provisiones						
Inversiones Para el Fomento de Actividades Productivas						
Acciones y Participaciones de Capital						
Compra de Títulos y Valores						
Concesión de Préstamos						
Inversiones en Fideicomisos, Mandatos y Otros Análogos						
Fideicomiso de Desastres Naturales (Informativo)						
Otras Inversiones Financieras						
Provisiones para Contingencias y Otras Erogaciones Especiales						
Participaciones y Aportaciones						
Participaciones						
Aportaciones						
Convenios						
Deuda Pública						
Amortización de la Deuda Pública						
Intereses de la Deuda Pública						
Comisiones de la Deuda Pública						
Gastos de la Deuda Pública						
Costo por Coberturas						
Apoyos Financieros						
Adeudos de Ejercicios Fiscales Anteriores (ADEFAS)						

CONSEJO DE LA JUDICATURA DEL PODER JUDICIAL DE LA CIUDAD DE MÉXICO
Estado Analítico del Ejercicio del Presupuesto de Egresos Detallado - LDF
Clasificación por Objeto del Gasto (Capítulo y Concepto)
Del 1 de enero al 30 de Septiembre de 2023
(PESOS)

CONCEPTO	EGRESO	EGRESO	EGRESO	EGRESO	EGRESO	SUBEJERCICIO
	ESTIMADO	AMPLIACIONES/ REDUCCIONES	MODIFICADO	DEVENGADO	PAGADO	
Formatofá						
Gasto Etiquetado						
Servicios Personales						
Remuneraciones al Personal de Carácter Permanente						
Remuneraciones al Personal de Carácter Transitorio						
Remuneraciones Adicionales y Especiales						
Seguridad Social						
Otras Prestaciones Sociales y Económicas						
Previsiones						
Pago de Estímulos a Servidores Públicos						
Materiales y Suministros						
Materiales de Administración, Emisión de Documentos y Artículos Oficiales						
Alimentos y Utensilios						
Materias Primas y Materiales de Producción y Comercialización						
Materiales y Artículos de Construcción y de Reparación						
Productos Químicos, Farmacéuticos y de Laboratorio						
Combustibles, Lubricantes y Aditivos						
Vestuario, Blancos, Prendas de Protección y Artículos Deportivos						
Materiales y Suministros Para Seguridad						
Herramientas, Refacciones y Accesorios Menores						
Servicios Generales						
Servicios Básicos						
Servicios de Arrendamiento						
Servicios Profesionales, Científicos, Técnicos y Otros Servicios						
Servicios Financieros, Bancarios y Comerciales						
Servicios de Instalación, Reparación, Mantenimiento y Conservación						
Servicios de Comunicación Social y Publicidad						
Servicios de Traslado y Viáticos						
Servicios Oficiales						
Otros Servicios Generales						
Transferencias, Asignaciones, Subsidios y otras Ayudas						
Transferencias Internas y Asignaciones al Sector Público						
Transferencias al Resto del Sector Público						
Subsidios y Subvenciones						
Ayudas Sociales						
Pensiones y Jubilaciones						
Transferencias a Fideicomisos, Mandatos y Otros Análogos						
Transferencias a la Seguridad Social						
Donativos						
Transferencias al Exterior						
Bienes Muebles, Inmuebles e Intangibles						
Mobiliario y Equipo de Administración						
Mobiliario y Equipo Educativo y Recreativo						
Equipo e Instrumental Médico y de Laboratorio						
Vehículos y Equipo de Transporte						
Equipo de Defensa y Seguridad						
Maquinaria, Otros Equipos y Herramientas						
Activos Biológicos						
Bienes Inmuebles						
Activos Intangibles						
Inversión Pública						
Obra Pública en Bienes de Dominio Público						
Obra Pública en Bienes Propios						
Proyectos Productivos y Acciones de Fomento						
Inversiones Financieras y Otras Provisiones						
Inversiones Para el Fomento de Actividades Productivas						
Acciones y Participaciones de Capital						
Compra de Títulos y Valores						
Concesión de Préstamos						
Inversiones en Fideicomisos, Mandatos y Otros Análogos						
Fideicomiso de Desastres Naturales (Informativo)						
Otras Inversiones Financieras						
Provisiones para Contingencias y Otras Erogaciones Especiales						
Participaciones y Aportaciones						
Participaciones						
Aportaciones						
Convenios						
Deuda Pública						
Amortización de la Deuda Pública						
Intereses de la Deuda Pública						
Comisiones de la Deuda Pública						
Gastos de la Deuda Pública						0.0
Costo por Coberturas						0.0
Apoyos Financieros						
Adeudos de Ejercicios Fiscales Anteriores (ADEFAS)						
Total de Egresos	227,000,000.0	163,283.0	227,163,283.0	144,457,945.0	144,457,945.0	82,705,338.1



CONSEJO DE LA JUDICATURA DEL PODER JUDICIAL DE LA CIUDAD DE MÉXICO
Estado Analítico del Ejercicio del Presupuesto de Egresos Detallado - LDF
Clasificación Administrativa
Del 1 de enero al 30 de Septiembre de 2023
(PESOS)


CONCEPTO	EGRESO	EGRESO	EGRESO	EGRESO	EGRESO	SUBEJERCICIO
	APROBADO	AMPLIACIONES/ REDUCCIONES	MODIFICADO	DEVENGADO	PAGADO	
Gasto No Etiquetado	227,000,000.0	163,283.0	227,163,283.0	144,457,945.0	144,457,945.0	82,705,338.1
CONSEJO DE LA JUDICATURA DE LA CIUDAD DE MEXICO	227,000,000.0	163,283.0	227,163,283.0	144,457,945.0	144,457,945.0	82,705,338.1
Dependencia o Unidad Administrativa2						
Dependencia o Unidad Administrativa3						
Dependencia o Unidad Administrativa4						
Dependencia o Unidad Administrativa5						
Dependencia o Unidad Administrativa6						
Dependencia o Unidad Administrativa7						
Dependencia o Unidad Administrativa8						
Dependencia o Unidad Administrativa9						
Dependencia o Unidad Administrativa10						
Dependencia o Unidad Administrativa11						
Dependencia o Unidad Administrativa12						
Dependencia o Unidad Administrativa13						
Dependencia o Unidad Administrativa14						
Dependencia o Unidad Administrativa15						
Dependencia o Unidad Administrativa16						
Dependencia o Unidad Administrativa17						
Dependencia o Unidad Administrativa18						
Dependencia o Unidad Administrativa19						
Dependencia o Unidad Administrativa20						
Dependencia o Unidad Administrativa21						
Dependencia o Unidad Administrativa22						
Dependencia o Unidad Administrativa23						
Dependencia o Unidad Administrativa24						
Dependencia o Unidad Administrativa25						
Dependencia o Unidad Administrativa26						
Dependencia o Unidad Administrativa27						
Dependencia o Unidad Administrativa28						
Dependencia o Unidad Administrativa29						
Dependencia o Unidad Administrativa30						
Dependencia o Unidad Administrativa31						
Dependencia o Unidad Administrativa32						
Dependencia o Unidad Administrativa33						
Dependencia o Unidad Administrativa34						
Dependencia o Unidad Administrativa35						
Gasto No Etiquetado						
Dependencia o Unidad Administrativa1						
Dependencia o Unidad Administrativa2						
Dependencia o Unidad Administrativa3						
Dependencia o Unidad Administrativa4						
Dependencia o Unidad Administrativa5						
Dependencia o Unidad Administrativa6						
Dependencia o Unidad Administrativa7						
Dependencia o Unidad Administrativa8						
Dependencia o Unidad Administrativa9						
Dependencia o Unidad Administrativa10						
Dependencia o Unidad Administrativa11						
Dependencia o Unidad Administrativa12						
Dependencia o Unidad Administrativa13						
Dependencia o Unidad Administrativa14						
Dependencia o Unidad Administrativa15						
Dependencia o Unidad Administrativa16						
Dependencia o Unidad Administrativa17						
Dependencia o Unidad Administrativa18						
Dependencia o Unidad Administrativa19						
Dependencia o Unidad Administrativa20						
Dependencia o Unidad Administrativa21						
Dependencia o Unidad Administrativa22						
Dependencia o Unidad Administrativa23						
Dependencia o Unidad Administrativa24						
Dependencia o Unidad Administrativa25						
Dependencia o Unidad Administrativa26						
Dependencia o Unidad Administrativa27						
Dependencia o Unidad Administrativa28						
Dependencia o Unidad Administrativa29						
Dependencia o Unidad Administrativa30						
Dependencia o Unidad Administrativa31						
Dependencia o Unidad Administrativa32						
Dependencia o Unidad Administrativa33						
Dependencia o Unidad Administrativa34						
Dependencia o Unidad Administrativa35						
Total de Egresos	227,000,000.0	163,283.0	227,163,283.0	144,457,945.0	144,457,945.0	82,705,338.1

Formato6B
INTEGRAL

CONSEJO DE LA JUDICATURA DEL PODER JUDICIAL DE LA CIUDAD DE MÉXICO
Estado Analítico del Ejercicio del Presupuesto de Egresos Detallado - LDF
Clasificación Funcional (Finalidad y Función)
Del 1 de enero al 30 de Septiembre de 2023
(PESOS)

CONCEPTO	EGRESO	EGRESO	EGRESO	EGRESO	EGRESO	SUB EJERCICIO
	ESTIMADO	AMPLIACIONES/ REDUCCIONES	MODIFICADO	DEVENGADO	PAGADO	
GASTO NO ETIQUETADO	227,000,000.0	163,283.0	227,163,283.0	144,457,945.0	144,457,945.0	82,705,338.1
Gobierno	227,000,000.0	163,283.0	227,163,283.0	144,457,945.0	144,457,945.0	82,705,338.1
Legislación						
Justicia	227,000,000.0	163,283.0	227,163,283.0	144,457,945.0	144,457,945.0	82,705,338.1
Coordinación de la Política de Gobierno						
Relaciones Exteriores						
Asuntos Financieros y Hacendarios						
Seguridad Nacional						
Asuntos de Orden Público y de Seguridad Interior						
Otros Servicios Generales						
Desarrollo Social						
Protección Ambiental						
Vivienda y Servicios a la Comunidad						
Salud						
Recreación, Cultura y Otras Manifestaciones Sociales						
Educación						
Protección Social						
Otros Asuntos Sociales						
Desarrollo Económico						
Asuntos Económicos, Comerciales y Laborales en General						
Agropecuaria, Silvicultura, Pesca y Caza						
Combustibles y Energía						
Minería, Manufacturas y Construcción						
Transporte						
Comunicaciones						
Turismo						
Ciencia, Tecnología e Innovación						
Otras Industrias y Otros Asuntos Económicos						
Otras No Clasificadas en Funciones Anteriores						
Transacciones de la Deuda Pública / Costo Financiero de la Deuda						
Transferencias, Participaciones y Aportaciones Entre Diferentes Niveles						
Saneamiento del Sistema Financiero						
Adeudos de Ejercicios Fiscales Anteriores						
GASTO ETIQUETADO						
Gobierno						
Legislación						
Justicia						
Coordinación de la Política de Gobierno						
Relaciones Exteriores						
Asuntos Financieros y Hacendarios						
Seguridad Nacional						
Asuntos de Orden Público y de Seguridad Interior						
Otros Servicios Generales						
Desarrollo Social						
Protección Ambiental						
Vivienda y Servicios a la Comunidad						
Salud						
Recreación, Cultura y Otras Manifestaciones Sociales						
Educación						
Protección Social						
Otros Asuntos Sociales						
Desarrollo Económico						
Asuntos Económicos, Comerciales y Laborales en General						
Agropecuaria, Silvicultura, Pesca y Caza						
Combustibles y Energía						
Minería, Manufacturas y Construcción						
Transporte						
Comunicaciones						
Turismo						
Ciencia, Tecnología e Innovación						
Otras Industrias y Otros Asuntos Económicos						
Otras No Clasificadas en Funciones Anteriores						
Transacciones de la Deuda Pública / Costo Financiero de la Deuda						
Transferencias, Participaciones y Aportaciones Entre Diferentes Niveles						
Saneamiento del Sistema Financiero						
Adeudos de Ejercicios Fiscales Anteriores						
Total de Egresos	227,000,000.0	163,283.0	227,163,283.0	144,457,945.0	144,457,945.0	82,705,338.1

Formato6C
INTEGRAL



CONSEJO DE LA JUDICATURA DEL PODER JUDICIAL DE LA CIUDAD DE MÉXICO
Estado Analítico del Ejercicio del Presupuesto de Egresos Detallado - LDF
Clasificación de Servicios Personales por Categoría
Del 1 de enero al 30 de Septiembre de 2023
(PESOS)

CONCEPTO	EGRESO	EGRESO	EGRESO	EGRESO	EGRESO	SUBEJERCICIO
	APROBADO	AMPLIACIONES/ REDUCCIONES	MODIFICADO	DEVENGADO	RECAUDADO	
I. GASTO NO ETIQUETADO	202,661,742.7	163,283.0	202,825,025.7	135,151,675.2	135,151,675.2	67,673,350.5
A. Personal Administrativo y de Servicio Público	202,661,742.7	163,283.0	202,825,025.7	135,151,675.2	135,151,675.2	67,673,350.5
B. Magisterio						
C. Servicios de Salud						
c1) Personal Administrativo						
c2) Personal Médico, Paramédico y Afín						
D. Seguridad Pública						
E. Gastos Asoc. a la Implement. de Nvas. Leyes Fed. o Ref. de las Mismas						
e1) Nombre del Programa o Ley 1						
e2) Nombre del Programa o Ley 2						
F. Sentencias Laborales Definitivas			0.0			0.0
II. GASTO ETIQUETADO						
A. Personal Administrativo y de Servicio Público						
B. Magisterio						
C. Servicios de Salud						
c1) Personal Administrativo						
c2) Personal Médico, Paramédico y Afín						
D. Seguridad Pública						
E. Gastos Asoc. a la Implement. de Nvas. Leyes Fed. o Ref. de las Mismas						
e1) Nombre del Programa o Ley 1						
e2) Nombre del Programa o Ley 2						
F. Sentencias Laborales Definitivas						
TOTAL DEL GASTO EN SERVICIOS PERSONALES	202,661,742.7	163,283.0	202,825,025.7	135,151,675.2	135,151,675.2	67,673,350.5

Formato6D
INTEGRAL

CONSEJO DE LA JUDICATURA DEL PODER JUDICIAL DE LA CIUDAD DE MÉXICO
Estado Analítico del Ejercicio del Presupuesto de Egresos Detallado - LDF
Clasificación por Objeto del Gasto (Capítulo y Concepto)
Del 1 de enero al 30 de Septiembre de 2023
(PESOS)


CONCEPTO	EGRESO	EGRESO	EGRESO	EGRESO	EGRESO	SUBEJERCICIO
	ESTIMADO	AMPLIACIONES/ REDUCCIONES	MODIFICADO	DEVENGADO	PAGADO	
Gasto No Etiquetado	227,000,000.0	0.0	227,000,000.0	144,335,879.0	144,335,879.0	82,664,121.0
Servicios Personales	189,699,826.7	396.1	189,700,223.1	128,454,163.8	128,454,163.8	61,246,059.3
Remuneraciones al Personal de Carácter Permanente	42,357,268.9	(34,898.8)	42,322,370.1	31,624,696.0	31,624,696.0	10,697,674.1
Remuneraciones al Personal de Carácter Transitorio	18,093,921.4	274,556.8	18,368,478.1	13,429,236.9	13,429,236.9	4,939,141.3
Remuneraciones Adicionales y Especiales	27,696,530.7	9.7	27,696,540.5	15,705,489.8	15,705,489.8	11,991,050.7
Seguridad Social	100,470,521.5	(252,359.0)	100,218,162.5	67,670,441.1	67,670,441.1	32,547,721.3
Otras Prestaciones Sociales y Económicas						
Previsiones				24,300.0	24,300.0	1,070,471.9
Pago de Estímulos a Servidores Públicos	1,081,684.3	13,087.6	1,094,771.9			1,719,955.0
Materiales y Suministros	3,556,458.0	(1,757.0)	3,554,701.0	1,834,746.0	1,834,746.0	1,032,898.0
Materiales de Administración, Emisión de Documentos y Artículos Oficiales	2,752,000.0	9.0	2,752,009.0	1,719,111.0	1,719,111.0	135,161.0
Alimentos y Utensilios	195,000.0	(929.0)	194,071.0	58,910.0	58,910.0	
Materias Primas y Materiales de Producción y Comercialización				748.1	748.1	7,723.9
Materiales y Artículos de Construcción y de Reparación	8,000.0	472.0	8,472.0			175,067.4
Productos Químicos, Farmacéuticos y de Laboratorio	182,000.0	(1,260.0)	180,740.0	5,672.6	5,672.6	190,243.7
Combustibles, Lubrificantes y Aditivos	240,000.0	(6,256.0)	233,744.0	43,500.3	43,500.3	130,000.0
Vestuario, Blancos, Prendas de Protección y Artículos Deportivos	130,000.0	6,148.0	136,148.0	6,148.0	6,148.0	
Materiales y suministros Para Seguridad				656.0	656.0	48,861.0
Herramientas, Refacciones y Accesorios Menores	49,458.0	59.0	49,517.0			19,498,106.6
Servicios Generales	33,743,715.3	1,360.7	33,745,075.9	14,046,969.3	14,046,969.3	973,626.8
Servicios Básicos	1,476,198.0	1,754.0	1,477,952.0	504,325.1	504,325.1	3,028,468.8
Servicios de Arrendamiento	7,239,685.3	(233,333.3)	7,006,352.0	3,977,883.3	3,977,883.3	4,581,040.9
Servicios Profesionales, Científicos, Técnicos y Otros Servicios	5,890,924.0	233,333.3	6,123,357.3	1,542,316.5	1,542,316.5	140,619.0
Servicios Financieros, Bancarios y Comerciales	240,000.0		240,000.0	99,381.0	99,381.0	3,393,331.7
Servicios de Instalación, Reparación, Mantenimiento y Conservación	4,713,892.0		4,713,892.0	1,320,560.4	1,320,560.4	120,000.0
Servicios de Comunicación Social y Publicidad	120,000.0		120,000.0			275,000.0
Servicios de Traslado y Viáticos	275,000.0	3.0	275,003.0	3.0	3.0	
Servicios Oficiales						
Otros Servicios Generales	13,788,916.0	(396.3)	13,788,519.6	6,602,500.1	6,602,500.1	7,186,019.5
Transferencias, Asignaciones, Subsidios y Otras Ayudas						
Transferencias Internas y Asignaciones al Sector Público						
Transferencias al Resto del Sector Público						
Subsidios y Subvenciones						
Ayudas Sociales						
Pensiones y Jubilaciones						
Transferencias a Fideicomisos, Mandatos y Otros Análogos						
Transferencias a la Seguridad Social						
Donativos						
Transferencias al Exterior						
Bienes Muebles, Inmuebles e Intangibles						
Mobiliario y Equipo de Administración						
Mobiliario y Equipo Educativo y Recreativo						
Equipo e Instrumental Médico y de Laboratorio						
Vehículos y Equipo de Transporte						
Equipo de Defensa y Seguridad						
Maquinaria, Otros Equipos y Herramientas						
Activos Biológicos						
Bienes Inmuebles						
Activos Intangibles						
Inversión Pública						
Obra Pública en Bienes de Dominio Público						
Obra Pública en Bienes Propios						
Proyectos Productivos y Acciones de Fomento						
Inversiones Financieras y Otras Provisiones						
Inversiones Para el Fomento de Actividades Productivas						
Acciones y Participaciones de Capital						
Compra de Títulos y Valores						
Concesión de Préstamos						
Inversiones en Fideicomisos, Mandatos y Otros Análogos						
Fideicomiso de Desastres Naturales (Informativo)						
Otras Inversiones Financieras						
Provisiones para Contingencias y Otras erogaciones Especiales						
Participaciones y Aportaciones						
Participaciones						
Aportaciones						
Convenios						
Deuda Pública						
Amortización de la Deuda Pública						
Intereses de la Deuda Pública						
Comisiones de la Deuda Pública						
Gastos de la Deuda Pública						
Costo por Coberturas						
Apoyos Financieros						
Adeudos de Ejercicios Fiscales Anteriores (ADEFAS)						

CONSEJO DE LA JUDICATURA DEL PODER JUDICIAL DE LA CIUDAD DE MÉXICO
Estado Analítico del Ejercicio del Presupuesto de Egresos Detallado - LDF
Clasificación por Objeto del Gasto (Capítulo y Concepto)
Del 1 de enero al 30 de Septiembre de 2023
(PESOS)

CONCEPTO	EGRESO	EGRESO	EGRESO	EGRESO	EGRESO	SUBEJERCICIO
	ESTIMADO	AMPLIACIONES/ REDUCCIONES	MODIFICADO	DEVENGADO	PAGADO	
Formato6A						
Gasto Etiquetado						
Servicios Personales						
Remuneraciones al Personal de Carácter Permanente						
OTR Remuneraciones al Personal de Carácter Transitorio						
Remuneraciones Adicionales y Especiales						
Seguridad Social						
Otras Prestaciones Sociales y Económicas						
Previsiones						
Pago de Estímulos a Servidores Públicos						
Materiales y Suministros						
Materiales de Administración, Emisión de Documentos y Artículos Oficiales						
Alimentos y Utensilios						
Materias Primas y Materiales de Producción y Comercialización						
Materiales y Artículos de Construcción y de Reparación						
Productos Químicos, Farmacéuticos y de Laboratorio						
Combustibles, Lubricantes y Aditivos						
Vestuario, Blancos, Prendas de Protección y Artículos Deportivos						
Materiales y Suministros Para Seguridad						
Herramientas, Refacciones y Accesorios Menores						
Servicios Generales						
Servicios Básicos						
Servicios de Arrendamiento						
Servicios Profesionales, Científicos, Técnicos y Otros Servicios						
Servicios Financieros, Bancarios y Comerciales						
Servicios de Instalación, Reparación, Mantenimiento y Conservación						
Servicios de Comunicación Social y Publicidad						
Servicios de Traslado y Viáticos						
Servicios Oficiales						
Otros Servicios Generales						
Transferencias, Asignaciones, Subsidios y Otras Ayudas						
Transferencias Internas y Asignaciones al Sector Público						
Transferencias al Resto del Sector Público						
Subsidios y Subvenciones						
Ayudas Sociales						
Pensiones y Jubilaciones						
Transferencias a Fideicomisos, Mandatos y Otros Análogos						
Transferencias a la Seguridad Social						
Donativos						
Transferencias al Exterior						
Bienes Muebles, Inmuebles e Intangibles						
Mobiliario y Equipo de Administración						
Mobiliario y Equipo Educativo y Recreativo						
Equipo e Instrumental Médico y de Laboratorio						
Vehículos y Equipo de Transporte						
Equipo de Defensa y Seguridad						
Maquinaria, Otros Equipos y Herramientas						
Activos Biológicos						
Bienes Inmuebles						
Activos Intangibles						
Inversión Pública						
Obra Pública en Bienes de Dominio Público						
Obra Pública en Bienes Propios						
Proyectos Productivos y Acciones de Fomento						
Inversiones Financieras y Otras Provisiones						
Inversiones Para el Fomento de Actividades Productivas						
Acciones y Participaciones de Capital						
Compra de Títulos y Valores						
Concesión de Préstamos						
Inversiones en Fideicomisos, Mandatos y Otros Análogos						
Fideicomiso de Desastres Naturales (Informativo)						
Otras Inversiones Financieras						
Provisiones para Contingencias y Otras Erogaciones Especiales						
Participaciones y Aportaciones						
Participaciones						
Aportaciones						
Convenios						
Deuda Pública						
Amortización de la Deuda Pública						
Intereses de la Deuda Pública						
Comisiones de la Deuda Pública						0.0
Gastos de la Deuda Pública						0.0
Costo por Coberturas						0.0
Apoyos Financieros						0.0
Adeudos de Ejercicios Fiscales Anteriores (ADEFAS)						0.0
Total de Egresos	227,000,000.0	0.0	227,000,000.0	144,335,879.0	144,335,879.0	82,664,121.0

CONSEJO DE LA JUDICATURA DEL PODER JUDICIAL DE LA CIUDAD DE MÉXICO
 Estado Analítico del Ejercicio del Presupuesto de Egresos Detallado - LDF
 Clasificación Administrativa
 Del 1 de enero al 30 de Septiembre de 2023
 (PESOS)

CONCEPTO	EGRESO	EGRESO	EGRESO	EGRESO	EGRESO	SUB EJERCICIO
	APROBADO	AMPLIACIONES/ REDUCCIONES	MODIFICADO	DEVENGADO	PAGADO	
Gasto No Etiquetado	227,000,000.0	0.0	227,000,000.0	144,335,879.0	144,335,879.0	82,664,121.0
CONSEJO DE LA JUDICATURA DE LA CIUDAD DE MEXICO	227,000,000.0	0.0	227,000,000.0	144,335,879.0	144,335,879.0	82,664,121.0
Dependencia o Unidad Administrativa2						
Dependencia o Unidad Administrativa3						
Dependencia o Unidad Administrativa4						
Dependencia o Unidad Administrativa5						
Dependencia o Unidad Administrativa6						
Dependencia o Unidad Administrativa7						
Dependencia o Unidad Administrativa8						
Dependencia o Unidad Administrativa9						
Dependencia o Unidad Administrativa10						
Dependencia o Unidad Administrativa11						
Dependencia o Unidad Administrativa12						
Dependencia o Unidad Administrativa13						
Dependencia o Unidad Administrativa14						
Dependencia o Unidad Administrativa15						
Dependencia o Unidad Administrativa16						
Dependencia o Unidad Administrativa17						
Dependencia o Unidad Administrativa18						
Dependencia o Unidad Administrativa19						
Dependencia o Unidad Administrativa20						
Dependencia o Unidad Administrativa21						
Dependencia o Unidad Administrativa22						
Dependencia o Unidad Administrativa23						
Dependencia o Unidad Administrativa24						
Dependencia o Unidad Administrativa25						
Dependencia o Unidad Administrativa26						
Dependencia o Unidad Administrativa27						
Dependencia o Unidad Administrativa28						
Dependencia o Unidad Administrativa29						
Dependencia o Unidad Administrativa30						
Dependencia o Unidad Administrativa31						
Dependencia o Unidad Administrativa32						
Dependencia o Unidad Administrativa33						
Dependencia o Unidad Administrativa34						
Dependencia o Unidad Administrativa35						
Gasto No Etiquetado						
Dependencia o Unidad Administrativa1						
Dependencia o Unidad Administrativa2						
Dependencia o Unidad Administrativa3						
Dependencia o Unidad Administrativa4						
Dependencia o Unidad Administrativa5						
Dependencia o Unidad Administrativa6						
Dependencia o Unidad Administrativa7						
Dependencia o Unidad Administrativa8						
Dependencia o Unidad Administrativa9						
Dependencia o Unidad Administrativa10						
Dependencia o Unidad Administrativa11						
Dependencia o Unidad Administrativa12						
Dependencia o Unidad Administrativa13						
Dependencia o Unidad Administrativa14						
Dependencia o Unidad Administrativa15						
Dependencia o Unidad Administrativa16						
Dependencia o Unidad Administrativa17						
Dependencia o Unidad Administrativa18						
Dependencia o Unidad Administrativa19						
Dependencia o Unidad Administrativa20						
Dependencia o Unidad Administrativa21						
Dependencia o Unidad Administrativa22						
Dependencia o Unidad Administrativa23						
Dependencia o Unidad Administrativa24						
Dependencia o Unidad Administrativa25						
Dependencia o Unidad Administrativa26						
Dependencia o Unidad Administrativa27						
Dependencia o Unidad Administrativa28						
Dependencia o Unidad Administrativa29						
Dependencia o Unidad Administrativa30						
Dependencia o Unidad Administrativa31						
Dependencia o Unidad Administrativa32						
Dependencia o Unidad Administrativa33						
Dependencia o Unidad Administrativa34						
Dependencia o Unidad Administrativa35						
Total de Egresos	227,000,000.0	0.0	227,000,000.0	144,335,879.0	144,335,879.0	82,664,121.0



CONSEJO DE LA JUDICATURA DEL PODER JUDICIAL DE LA CIUDAD DE MÉXICO
Estado Analítico del Ejercicio del Presupuesto de Egresos Detallado - LDF
Clasificación Funcional (Finalidad y Función)
Del 1 de enero al 30 de Septiembre de 2023
(PESOS)

CONCEPTO	EGRESO	EGRESO	EGRESO	EGRESO	EGRESO	SUBEJERCICIO
	ESTIMADO	AMPLIACIONES/ REDUCCIONES	MODIFICADO	DEVENGADO	PAGADO	
GASTO NO ETIQUETADO	227,000,000.0	0.0	227,000,000.0	144,335,879.0	144,335,879.0	82,664,121.0
Gobierno	227,000,000.0	0.0	227,000,000.0	144,335,879.0	144,335,879.0	82,664,121.0
Legislación						
Justicia	227,000,000.0	0.0	227,000,000.0	144,335,879.0	144,335,879.0	82,664,121.0
Coordinación de la Política de Gobierno						
Relaciones Exteriores						
Asuntos Financieros y Hacendarios						
Seguridad Nacional						
Asuntos de Orden Público y de Seguridad Interior						
Otros Servicios Generales						
Desarrollo Social						
Protección Ambiental						
Vivienda y Servicios a la Comunidad						
Salud						
Recreación, Cultura y Otras Manifestaciones Sociales						
Educación						
Protección Social						
Otros Asuntos Sociales						
Desarrollo Económico						
Asuntos Económicos, Comerciales y Laborales en General						
Agropecuaria, Silvicultura, Pesca y Caza						
Combustibles y Energía						
Minería, Manufacturas y Construcción						
Transporte						
Comunicaciones						
Turismo						
Ciencia, Tecnología e Innovación						
Otras Industrias y Otros Asuntos Económicos						
Otras No Clasificadas en Funciones Anteriores						
Transacciones de la Deuda Pública / Costo Financiero de la Deuda						
Transferencias, Participaciones y Aportaciones Entre Diferentes Niveles						
Saneamiento del Sistema Financiero						
Adeudos de Ejercicios Fiscales Anteriores						
GASTO ETIQUETADO						
Gobierno						
Legislación						
Justicia						
Coordinación de la Política de Gobierno						
Relaciones Exteriores						
Asuntos Financieros y Hacendarios						
Seguridad Nacional						
Asuntos de Orden Público y de Seguridad Interior						
Otros Servicios Generales						
Desarrollo Social						
Protección Ambiental						
Vivienda y Servicios a la Comunidad						
Salud						
Recreación, Cultura y Otras Manifestaciones Sociales						
Educación						
Protección Social						
Otros Asuntos Sociales						
Desarrollo Económico						
Asuntos Económicos, Comerciales y Laborales en General						
Agropecuaria, Silvicultura, Pesca y Caza						
Combustibles y Energía						
Minería, Manufacturas y Construcción						
Transporte						
Comunicaciones						
Turismo						
Ciencia, Tecnología e Innovación						
Otras Industrias y Otros Asuntos Económicos						
Otras No Clasificadas en Funciones Anteriores						
Transacciones de la Deuda Pública / Costo Financiero de la Deuda					0.0	0.0
Transferencias, Participaciones y Aportaciones Entre Diferentes Niveles					0.0	0.0
Saneamiento del Sistema Financiero						
Adeudos de Ejercicios Fiscales Anteriores						
Total de Egresos	227,000,000.0	0.0	227,000,000.0	144,335,879.0	144,335,879.0	82,664,121.0

CONSEJO DE LA JUDICATURA DEL PODER JUDICIAL DE LA CIUDAD DE MÉXICO
Estado Analítico del Ejercicio del Presupuesto de Egresos Detallado - LDF
Clasificación de Servicios Personales por Categoría
Del 1 de enero al 30 de Septiembre de 2023
(PESOS)

C O N C E P T O	EGRESO	EGRESO	EGRESO	EGRESO	EGRESO	SUBEJERCICIO
	APROBADO	AMPLIACIONES/ REDUCCIONES	MODIFICADO	DEVENGADO	RECAUDADO	
I. GASTO NO ETIQUETADO	202,661,742.7	-	0.0	202,661,742.7	135,029,609.3	67,632,133.4
A. Personal Administrativo y de Servicio Público	202,661,742.7	(0.0)	202,661,742.7	135,029,609.3	135,029,609.3	67,632,133.42
B. Magisterio						
C. Servicios de Salud						
c1) Personal Administrativo						
c2) Personal Médico, Paramédico y Afín						
D. Seguridad Pública						
E. Gastos Asoc. a la Implem. de Nvas. Leyes Fed. o Ref. de las Mismas						
e1) Nombre del Programa o Ley 1						
e2) Nombre del Programa o Ley 2						
F. Sentencias Laborales Definitivas			0.0			0.0
II. GASTO ETIQUETADO						
A. Personal Administrativo y de Servicio Público						
B. Magisterio						
C. Servicios de Salud						
c1) Personal Administrativo						
c2) Personal Médico, Paramédico y Afín						
D. Seguridad Pública						
E. Gastos Asoc. a la Implem. de Nvas. Leyes Fed. o Ref. de las Mismas						
e1) Nombre del Programa o Ley 1						
e2) Nombre del Programa o Ley 2						
F. Sentencias Laborales Definitivas						
TOTAL DEL GASTO EN SERVICIOS PERSONALES	202,661,742.7	(0.0)	202,661,742.7	135,029,609.3	135,029,609.3	67,632,133.4

CONSEJO DE LA JUDICATURA DEL PODER JUDICIAL DE LA CIUDAD DE MÉXICO
Estado Analítico del Ejercicio del Presupuesto de Egresos Detallado - LDF
Clasificación por Objeto del Gasto (Capítulo y Concepto)
Del 1 de enero al 30 de Septiembre de 2023
(PESOS)

C O N C E P T O	EGRESO	EGRESO	EGRESO	EGRESO	EGRESO	SUBEJERCICIO
	ESTIMADO	AMPLIACIONES/ REDUCCIONES	MODIFICADO	DEVENGADO	PAGADO	
Gasto No Etiquetado		163,283.0	163,283.0	122,066.0	122,066.0	41,217.1
Servicios Personales		158,527.2	158,527.2	118,895.4	118,895.4	39,631.8
Remuneraciones al Personal de Carácter Permanente						
Remuneraciones al Personal de Carácter Transitorio						
Remuneraciones Adicionales y Especiales						
Seguridad Social						
Otras Prestaciones Sociales y Económicas		158,527.2	158,527.2	118,895.4	118,895.4	39,631.8
Provisiones						
Pago de Estímulos a Servidores Públicos						
Materiales y Suministros						
Materiales de Administración, Emisión de Documentos y Artículos Oficiales						
Alimentos y Utensilios						
Materias Primas y Materiales de Producción y Comercialización						
Materiales y Artículos de Construcción y de Reparación						
Productos Químicos, Farmacéuticos y de Laboratorio						
Combustibles, Lubricantes y Aditivos						
Vestuario, Blancos, Prendas de Protección y Artículos Deportivos						
Materiales y Suministros Para Seguridad						
Herramientas, Refacciones y Accesorios Menores		4,755.8	4,755.8	3,170.6	3,170.6	1,585.3
Servicios Generales						
Servicios Básicos						
Servicios de Arrendamiento						
Servicios Profesionales, Científicos, Técnicos y Otros Servicios						
Servicios Financieros, Bancarios y Comerciales						
Servicios de Instalación, Reparación, Mantenimiento y Conservación						
Servicios de Comunicación Social y Publicidad						
Servicios de Traslado y Viáticos						
Servicios Oficiales		4,755.8	4,755.8	3,170.6	3,170.6	1,585.3
Otros Servicios Generales						
Transferencias, Asignaciones, Subsidios y Otras Ayudas						
Transferencias Internas y Asignaciones al Sector Público						
Transferencias al Resto del Sector Público						
Subsidios y Subvenciones						
Ayudas Sociales						
Pensiones y Jubilaciones						
Transferencias a Fideicomisos, Mandatos y Otros Análogos						
Transferencias a la Seguridad Social						
Donativos						
Transferencias al Exterior						
Bienes Muebles, Inmuebles e Intangibles						
Mobiliario y Equipo de Administración						
Mobiliario y Equipo Educativo y Recreativo						
Equipo e Instrumental Médico y de Laboratorio						
Vehículos y Equipo de Transporte						
Equipo de Defensa y Seguridad						
Maquinaria, Otros Equipos y Herramientas						
Activos Biológicos						
Bienes Inmuebles						
Activos Intangibles						
Inversión Pública						
Obra Pública en Bienes de Dominio Público						
Obra Pública en Bienes Propios						
Proyectos Productivos y Acciones de Fomento						
Inversiones Financieras y Otras Provisiones						
Inversiones Para el Fomento de Actividades Productivas						
Acciones y Participaciones de Capital						
Compra de Títulos y Valores						
Concesión de Préstamos						
Inversiones en Fideicomisos, Mandatos y Otros Análogos						
Fideicomiso de Desastres Naturales (Informativo)						
Otras Inversiones Financieras						
Provisiones para Contingencias y Otras Erogaciones Especiales						
Participaciones y Aportaciones						
Participaciones						
Aportaciones						
Convenios						
Deuda Pública						
Amortización de la Deuda Pública						
Intereses de la Deuda Pública						
Comisiones de la Deuda Pública						
Gastos de la Deuda Pública						
Costo por Coberturas						
Apoyos Financieros						
Adeudos de Ejercicios Fiscales Anteriores (ADEFAS)						



CONSEJO DE LA JUDICATURA DEL PODER JUDICIAL DE LA CIUDAD DE MÉXICO
Estado Analítico del Ejercicio del Presupuesto de Egresos Detallado - LDF
Clasificación por Objeto del Gasto (Capítulo y Concepto)
Del 1 de enero al 30 de Septiembre de 2023
(PESOS)

C O N C E P T O	EGRESO	EGRESO	EGRESO	EGRESO	EGRESO	SUBEJERCICIO
	ESTIMADO	AMPLIACIONES/ REDUCCIONES	MODIFICADO	DEVENGADO	PAGADO	
Gasto Etiquetado						
Servicios Personales						
Remuneraciones al Personal de Carácter Permanente						
OTR Remuneraciones al Personal de Carácter Transitorio						
Remuneraciones Adicionales y Especiales						
Seguridad Social						
Otras Prestaciones Sociales y Económicas						
Previsiones						
Pago de Estímulos a Servidores Públicos						
Materiales y Suministros						
Materiales de Administración, Emisión de Documentos y Artículos Oficiales						
Alimentos y Utensilios						
Materias Primas y Materiales de Producción y Comercialización						
Materiales y Artículos de Construcción y de Reparación						
Productos Químicos, Farmacéuticos y de Laboratorio						
Combustibles, Lubricantes y Aditivos						
Vestuario, Blancos, Prendas de Protección y Artículos Deportivos						
Materiales y Suministros Para Seguridad						
Herramientas, Refacciones y Accesorios Menores						
Servicios Generales						
Servicios Básicos						
Servicios de Arrendamiento						
Servicios Profesionales, Científicos, Técnicos y Otros Servicios						
Servicios Financieros, Bancarios y Comerciales						
Servicios de Instalación, Reparación, Mantenimiento y Conservación						
Servicios de Comunicación Social y Publicidad						
Servicios de Traslado y Viáticos						
Servicios Oficiales						
Otros Servicios Generales						
Transferencias, Asignaciones, Subsidios y Otras Ayudas						
Transferencias Internas y Asignaciones al Sector Público						
Transferencias al Resto del Sector Público						
Subsidios y Subvenciones						
Ayudas Sociales						
Pensiones y Jubilaciones						
Transferencias a Fideicomisos, Mandatos y Otros Análogos						
Transferencias a la Seguridad Social						
Donativos						
Transferencias al Exterior						
Bienes Muebles, Inmuebles e Intangibles						
Mobiliario y Equipo de Administración						
Mobiliario y Equipo Educativo y Recreativo						
Equipo e Instrumental Médico y de Laboratorio						
Vehículos y Equipo de Transporte						
Equipo de Defensa y Seguridad						
Maquinaria, Otros Equipos y Herramientas						
Activos Biológicos						
Bienes Inmuebles						
Activos Intangibles						
Inversión Pública						
Obra Pública en Bienes de Dominio Público						
Obra Pública en Bienes Propios						
Proyectos Productivos y Acciones de Fomento						
Inversiones Financieras y Otras Provisiones						
Inversiones Para el Fomento de Actividades Productivas						
Acciones y Participaciones de Capital						
Compra de Títulos y Valores						
Concesión de Préstamos						
Inversiones en Fideicomisos, Mandatos y Otros Análogos						
Fideicomiso de Desastres Naturales (Informativo)						
Otras Inversiones Financieras						
Provisiones para Contingencias y Otras Erogaciones Especiales						
Participaciones y Aportaciones						
Participaciones						
Aportaciones						
Convenios						
Deuda Pública						
Amortización de la Deuda Pública						
Intereses de la Deuda Pública						
Comisiones de la Deuda Pública						
Gastos de la Deuda Pública						
Costo por Coberturas						
Apoyos Financieros						
Adeudos de Ejercicios Fiscales Anteriores (ADEFAS)						
Total de Egresos		163,283.0	163,283.0	122,066.0	122,066.0	41,217.1

CONSEJO DE LA JUDICATURA DEL PODER JUDICIAL DE LA CIUDAD DE MÉXICO
Estado Analítico del Ejercicio del Presupuesto de Egresos Detallado - LDF
Clasificación Administrativa
Del 1 de enero al 30 de Septiembre de 2023
(PESOS)

CONCEPTO	EGRESO	EGRESO	EGRESO	EGRESO	EGRESO	SUBEJERCICIO
	APROBADO	AMPLIACIONES/ REDUCCIONES	MODIFICADO	DEVENGADO	PAGADO	
Gasto No Etiquetado		163,283.0	163,283.0	122,066.0	122,066.0	41,217.1
CONSEJO DE LA JUDICATURA DE LA CIUDAD DE MEXICO		163,283.0	163,283.0	122,066.0	122,066.0	41,217.1
Dependencia o Unidad Administrativa2						
Dependencia o Unidad Administrativa3						
Dependencia o Unidad Administrativa4						
Dependencia o Unidad Administrativa5						
Dependencia o Unidad Administrativa6						
Dependencia o Unidad Administrativa7						
Dependencia o Unidad Administrativa8						
Dependencia o Unidad Administrativa9						
Dependencia o Unidad Administrativa10						
Dependencia o Unidad Administrativa11						
Dependencia o Unidad Administrativa12						
Dependencia o Unidad Administrativa13						
Dependencia o Unidad Administrativa14						
Dependencia o Unidad Administrativa15						
Dependencia o Unidad Administrativa16						
Dependencia o Unidad Administrativa17						
Dependencia o Unidad Administrativa18						
Dependencia o Unidad Administrativa19						
Dependencia o Unidad Administrativa20						
Dependencia o Unidad Administrativa21						
Dependencia o Unidad Administrativa22						
Dependencia o Unidad Administrativa23						
Dependencia o Unidad Administrativa24						
Dependencia o Unidad Administrativa25						
Dependencia o Unidad Administrativa26						
Dependencia o Unidad Administrativa27						
Dependencia o Unidad Administrativa28						
Dependencia o Unidad Administrativa29						
Dependencia o Unidad Administrativa30						
Dependencia o Unidad Administrativa31						
Dependencia o Unidad Administrativa32						
Dependencia o Unidad Administrativa33						
Dependencia o Unidad Administrativa34						
Dependencia o Unidad Administrativa35						
Gasto No Etiquetado						
Dependencia o Unidad Administrativa1						
Dependencia o Unidad Administrativa2						
Dependencia o Unidad Administrativa3						
Dependencia o Unidad Administrativa4						
Dependencia o Unidad Administrativa5						
Dependencia o Unidad Administrativa6						
Dependencia o Unidad Administrativa7						
Dependencia o Unidad Administrativa8						
Dependencia o Unidad Administrativa9						
Dependencia o Unidad Administrativa10						
Dependencia o Unidad Administrativa11						
Dependencia o Unidad Administrativa12						
Dependencia o Unidad Administrativa13						
Dependencia o Unidad Administrativa14						
Dependencia o Unidad Administrativa15						
Dependencia o Unidad Administrativa16						
Dependencia o Unidad Administrativa17						
Dependencia o Unidad Administrativa18						
Dependencia o Unidad Administrativa19						
Dependencia o Unidad Administrativa20						
Dependencia o Unidad Administrativa21						
Dependencia o Unidad Administrativa22						
Dependencia o Unidad Administrativa23						
Dependencia o Unidad Administrativa24						
Dependencia o Unidad Administrativa25						
Dependencia o Unidad Administrativa26						
Dependencia o Unidad Administrativa27						
Dependencia o Unidad Administrativa28						
Dependencia o Unidad Administrativa29						
Dependencia o Unidad Administrativa30						
Dependencia o Unidad Administrativa31						
Dependencia o Unidad Administrativa32						
Dependencia o Unidad Administrativa33						
Dependencia o Unidad Administrativa34						
Dependencia o Unidad Administrativa35						
Total de Egresos		163,283.0	163,283.0	122,066.0	122,066.0	41,217.1

CONSEJO DE LA JUDICATURA DEL PODER JUDICIAL DE LA CIUDAD DE MÉXICO
Estado Analítico del Ejercicio del Presupuesto de Egresos Detallado - LDF
Clasificación Funcional (Finalidad y Función)
Del 1 de enero al 30 de Septiembre de 2023
(PESOS)

CONCEPTO	EGRESO	EGRESO	EGRESO	EGRESO	SUBEJERCICIO	
	ESTIMADO	AMPLIACIONES/ REDUCCIONES	MODIFICADO	DEVENGADO PAGADO		
GASTO NO ETIQUETADO		163,283.0	163,283.0	122,066.0	122,066.0	41,217.1
Gobierno		163,283.0	163,283.0	122,066.0	122,066.0	41,217.1
Legislación						
Justicia		163,283.0	163,283.0	122,066.0	122,066.0	41,217.1
Coordinación de la Política de Gobierno						
Relaciones Exteriores						
Asuntos Financieros y Hacendarios						
Seguridad Nacional						
Asuntos de Orden Público y de Seguridad Interior						
Otros Servicios Generales						
Desarrollo Social						
Protección Ambiental						
Vivienda y Servicios a la Comunidad						
Salud						
Recreación, Cultura y Otras Manifestaciones Sociales						
Educación						
Protección Social						
Otros Asuntos Sociales						
Desarrollo Económico						
Asuntos Económicos, Comerciales y Laborales en General						
Agropecuaria, Silvicultura, Pesca y Caza						
Combustibles y Energía						
Minería, Manufacturas y Construcción						
Transporte						
Comunicaciones						
Turismo						
Ciencia, Tecnología e Innovación						
Otras Industrias y Otros Asuntos Económicos						
Otras No Clasificadas en Funciones Anteriores						
Transacciones de la Deuda Pública / Costo Financiero de la Deuda						
Transferencias, Participaciones y Aportaciones Entre Diferentes Niveles						
Sanamiento del Sistema Financiero						
Adeudos de Ejercicios Fiscales Anteriores						
GASTO ETIQUETADO						
Gobierno						
Legislación						
Justicia						
Coordinación de la Política de Gobierno						
Relaciones Exteriores						
Asuntos Financieros y Hacendarios						
Seguridad Nacional						
Asuntos de Orden Público y de Seguridad Interior						
Otros Servicios Generales						
Desarrollo Social						
Protección Ambiental						
Vivienda y Servicios a la Comunidad						
Salud						
Recreación, Cultura y Otras Manifestaciones Sociales						
Educación						
Protección Social						
Otros Asuntos Sociales						
Desarrollo Económico						
Asuntos Económicos, Comerciales y Laborales en General						
Agropecuaria, Silvicultura, Pesca y Caza						
Combustibles y Energía						
Minería, Manufacturas y Construcción						
Transporte						
Comunicaciones						
Turismo						
Ciencia, Tecnología e Innovación						
Otras Industrias y Otros Asuntos Económicos						
Otras No Clasificadas en Funciones Anteriores						
Transacciones de la Deuda Pública / Costo Financiero de la Deuda						
Transferencias, Participaciones y Aportaciones Entre Diferentes Niveles						
Sanamiento del Sistema Financiero						
Adeudos de Ejercicios Fiscales Anteriores						
Total de Egresos		163,283.0	163,283.0	122,066.0	122,066.0	41,217.1

CONSEJO DE LA JUDICATURA DEL PODER JUDICIAL DE LA CIUDAD DE MÉXICO
 Estado Analítico del Ejercicio del Presupuesto de Egresos Detallado - LDF
 Clasificación de Servicios Personales por Categoría
 Del 1 de enero al 30 de Septiembre de 2023
 (PESOS)

C O N C E P T O	EGRESO	EGRESO	EGRESO	EGRESO	EGRESO	SUBEJERCICIO
	APROBADO	AMPLIACIONES/ REDUCCIONES	MODIFICADO	DEVENGADO	RECAUDADO	
I. GASTO NO ETIQUETADO	0.00	163,283.0	163,283.0	122,066.0	122,066.0	41,217.1
A. Personal Administrativo y de Servicio Público		163,283.04	163,283.0	122,065.96	122,065.96	41,217.1
B. Magisterio						
C. Servicios de Salud						
c1) Personal Administrativo						
c2) Personal Médico, Paramédico y Afín						
D. Seguridad Pública						
E. Gastos Asoc. a la Implemt. de Nvas. Leyes Fed. o Ref. de las Mismas						
e1) Nombre del Programa o Ley 1						
e2) Nombre del Programa o Ley 2						
F. Sentencias Laborales Definitivas						
II. GASTO ETIQUETADO						
A. Personal Administrativo y de Servicio Público						
B. Magisterio						
C. Servicios de Salud						
c1) Personal Administrativo						
c2) Personal Médico, Paramédico y Afín						
D. Seguridad Pública						
E. Gastos Asoc. a la Implemt. de Nvas. Leyes Fed. o Ref. de las Mismas						
e1) Nombre del Programa o Ley 1						
e2) Nombre del Programa o Ley 2						
F. Sentencias Laborales Definitivas						
TOTAL DEL GASTO EN SERVICIOS PERSONALES	0.00	163,283.0	163,283.0	122,066.0	122,066.0	41,217.1

Formato6D
 OTRO TIPO DE RECURSOS

