



SECRETARÍA ADMINISTRATIVA
DIRECCIÓN DE PLANEACIÓN Y RECURSOS FINANCIEROS

Ciudad de México, 09 de octubre de 2023
IECM/SA/DPyRF/356/2023

Mtro. Gerardo Almonte López
Director General de Armonización Contable
y Rendición de Cuentas
Presente


Por instrucciones del Secretario Administrativo del Instituto Electoral de la Ciudad de México, con fundamento en el artículo 153 de la Ley de Austeridad, Transparencia en Remuneraciones, Prestaciones y Recursos de la Ciudad de México, en atención al oficio SAF/SE/DGACyRC/3689/2023, me permito remitirle los formatos debidamente requisitados del Informe de Avance Trimestral Enero-Septiembre 2023, así como los Estados Financieros al 30 de Septiembre de 2023.

Se remite en Excel y PDF al correo electrónico informe.trimestral.dgacrc@gmail.com la información debidamente firmada y rubricada.

Sin otro particular, aprovecho la ocasión para enviarle un cordial saludo.

Atentamente

Mtra. Mónica Chalchy García
Directora de Planeación y Recursos Financieros



- C.c.p. **Mtra. Patricia Avendaño Durán.** Consejera Presidenta del IECM. Para su conocimiento. Presente.
- Lic. César Alberto Hoyo Rodríguez.** Secretario Administrativo del IECM. Presente
- Mtro. Gerardo Almonte López.** Director General de Armonización Contable y Rendición de Cuentas. Presente

MCG/CBHG

A

3015

03 OCT 2023

OFICIO CON ANEXO 7 2D 1:31 PM

CON ANEXOS Y DISCO

Somos Un Instituto de Calidad



En el Instituto Electoral de la Ciudad de México estamos comprometidas y comprometidos a **administrar elecciones locales integrales**, conducir mecanismos de **participación ciudadana incluyentes**, y **promover** en las y los habitantes de la Ciudad de México la **cultura democrática**, la participación y el ejercicio pleno de la ciudadanía, en apego a los principios rectores de la función electoral, cumpliendo con los requisitos legales y reglamentarios y **mejorando continuamente** la eficacia de **nuestro sistema de gestión de calidad electoral**.



Huizaches No. 25, Colonia Rancho Los Colorines, Tlalpan, C.P. 14386, Ciudad de México. Conmutador 5483-3800



24A000 INSTITUTO ELECTORAL DE LA CIUDAD DE MÉXICO

INFORME DE AVANCE TRIMESTRAL
ENERO- SEPTIEMBRE 2023

Titular:



Mtra. Patricia Avendaño Durán
Consejera Presidenta

Responsable:




Lic. César Alberto Hoyo Rodríguez
Secretario Administrativo



MATRIZ DE CONTROL DEL INFORME DE AVANCE TRIMESTRAL

Unidad Responsable del Gasto:	24A000 INSTITUTO ELECTORAL DE LA CIUDAD DE MÉXICO
Periodo	ENERO - SEPTIEMBRE 2023
Fecha de Elaboración:	4 DE OCTUBRE DE 2023

FORMATO	NOMBRE 4)	ENTREGABLE 5)				OBSERVACIÓN 6)
		FORMATOS FÍSICOS		MEDIO MAGNÉTICO		
		APLICA	NO APLICA	EXCEL	PDF	
RESUMEN EJECUTIVO	RESUMEN EJECUTIVO DEL INFORME DE AVANCE TRIMESTRAL	x		x	x	
IPRF	INGRESOS POR RUBRO DE FINANCIAMIENTO	x		x	x	
EPCE	EJERCICIO PRESUPUESTAL EN CLASIFICACIÓN ECONÓMICA	x		x	x	
EPCF	EJERCICIO PRESUPUESTAL EN CLASIFICACIÓN FUNCIONAL	x		x	x	
EPPCP	EVOLUCIÓN PROGRAMÁTICO-PRESUPUESTAL POR CATEGORÍA PROGRAMÁTICA	x		x	x	
APP-RF	AVANCE PROGRAMÁTICO-PRESUPUESTAL DE ACCIONES FINANCIADAS CON RECURSOS DE ORIGEN FEDERAL		x	x		
PPI	PROGRAMAS Y PROYECTOS DE INVERSIÓN		x	x		
IAPP	INDICADORES ASOCIADOS A PROGRAMAS PRESUPUESTARIOS		x	x		
ADS-1	AYUDAS, DONATIVOS Y SUBSIDIOS	x		x	x	
ADS-2	AYUDAS, DONATIVOS Y SUBSIDIOS A FIDEICOMISOS		x	x		
FIC	FIDEICOMISOS CONSTITUIDOS	x		x	x	
REA-1	REMANENTES DE EJERCICIOS ANTERIORES		x	x		
REA-2	REINTEGROS DEL EJERCICIO ANTERIOR		x	x		
ADPR-1	ADECUACIONES PRESUPUESTALES POR CAPITULO DE GASTO	x			x	
ADPR-2	ADECUACIONES PRESUPUESTALES POR PROYECTOS, ACCIONES O PROGRAMAS		x	x		
R-RAMA	RECURSOS RESULTADOS DE LA APLICACIÓN DE MEDIDAS DE AUSTERIDAD		x	x		

Formato para el control interno de la DEIRCO

Titular: 7)

Mtra. Patricia Avardiano Duran
Consejera Presidenta

Responsable: 8)

Lic. César Alberto Hoyos Rodríguez
Secretario Administrativo



RESUMEN EJECUTIVO

INFORME DE AVANCE TRIMESTRAL

Unidad Responsable del Gasto:		24A000 INSTITUTO ELECTORAL DE LA CIUDAD DE MÉXICO
Período:		ENERO - SEPTIEMBRE 2023
Fecha de Elaboración:		4 DE OCTUBRE DE 2023
DESCRIPCIÓN	IMPORTE	EXPLICACIÓN
1.- Explicación general a las variaciones del presupuesto programado respecto al ejercicio al periodo	45,422,236.46	La variación se debe principalmente a la ampliación líquida para el inicio del proceso electoral ordinario 2023-2024; y a que se encuentra en proceso de contratación los Servicios de telecomunicaciones y satélites, Arrendamiento de activos intangibles, Servicios de consultoría administrativa, procesos, técnica y en tecnologías de la información, Servicios de vigilancia, Conservación y mantenimiento menor de inmuebles, Instalación, reparación y mantenimiento de equipo de cómputo y tecnologías de la información.
2.- Principales acciones realizadas durante el periodo	867,784,805.05	<p>Prerrogativas. Del presupuesto total del Instituto, el 39.69% corresponde al financiamiento público a partidos políticos, por un monto total de \$495,564,392.00 (Cuatrocientos noventa y nueve millones quinientos sesenta y cuatro mil trescientos noventa y dos pesos 00/100) y se han entregado puntualmente las prerrogativas correspondientes al tercer trimestre de 2023 a seis partidos políticos, relativas al financiamiento público para actividades ordinarias y específicas.</p> <p>Servicio Social. En apoyo de la Coordinación Recursos Humanos, durante este periodo se expedieron 40 oficios más de aceptación de servicio social, conformando así una plantilla de 104 prestadores de servicio social, integrada por 63 mujeres y 41 hombres, ubicados entre las sedes distritales y en las oficinas centrales del Instituto. La mayoría de las prestadoras y prestadores activos de servicio social proviene de instituciones de educación superior, a excepción de diez estudiantes del Colegio Nacional de Educación Profesional Técnica, (CONALEP), cuatro del Centro de Estudios Tecnológicos, Industriales y de Servicios (CETIS) y uno del Colegio Senda 2000. Las y los estudiantes provenientes de las licenciaturas de Derecho, Ciencia Política, Administración de Empresas, Ciencia Política y Administración Urbana y Estudios Socioterritoriales; son quienes tienen mayor presencia. Se realizaron intervenciones educativas de la Ludoteca Cívica con enfoque integral con dos grupos de atención: 1) Formadoras y formadores, entre quienes se busca dar prioridad en la agenda de trabajo anual, por ser considerados agentes sociales potencialmente replicadores de prácticas democráticas y facilitadores de ambientes de convivencia donde se expresen los valores de la democracia y 2) alumnas y alumnos, de diferentes niveles educativos, a través de quienes se busca llegar a la población de formadoras y formadores. El avance en este trimestre fue de 26 intervenciones educativas dirigidas a formadoras y formadores con 764 personas atendidas y 27 intervenciones educativas dirigidas a alumnas y alumnos con 1,082 personas atendidas. Se realizaron 53 intervenciones educativas, talleres y cursos con 1846 participantes entre ambas vertientes. (Clave: 2023-24A000-0502-136-08103-19-101-1).</p> <p>Consulta para niñas, niños y adolescentes 2023. Se está a la espera de suscribir un convenio de colaboración con la Secretaría de Educación, Ciencia, Tecnología e Innovación del Gobierno de la Ciudad de México, para que durante el mes de octubre se diluida la Consulta y se otorguen las facilidades a las niñas, niños y adolescentes, beneficiarios y no beneficiarios del programa Puntos de Innovación, Libertad, Arte, Educación y Saberes (PIALES) para participar desde los equipos de cómputo con que cuentan. Se suscribió un convenio de colaboración con la Secretaría de Educación Pública, a través de la Autoridad Educativa Federal en la Ciudad de México, con la intención de llevar la Consulta al interior de 398 planteles escolares de educación básica, éstos planteles fueron asignados entre las 33 oficinas distritales y se distribuyeron los carteles promocionales de la consulta, así como los formatos de autorización de padres, madres o personas tutoras para permitir la participación de sus hijas e hijos en el ejercicio. Se solicitó el apoyo de la Secretaría Ejecutiva a fin de comisionar al personal de las distintas áreas ejecutivas y técnicas de este Instituto para apoyar en las brigadas de captación de expresiones por desarrollarse los fines de semana de octubre, a partir del 7 y hasta el 31, en el marco de este ejercicio consultivo. Asimismo, se trabaja en la conformación de equipos de personas y de lugares que visitarán dichas brigadas.</p> <p>Documentos Normativos y Técnicos. Continuó el seguimiento a los temas legislativos relacionados con los Mecanismos de Participación Ciudadana en la Ciudad de México, identificando y analizando diversas iniciativas con proyecto de decreto en la Gaceta Parlamentaria del Congreso de la Ciudad de México y demás normativas, así como diversos acuerdos y peticiones relacionados con Pueblos, Barrios Originarios y Comunidades Indígenas Residentes y Comunidades Afromexicanas. (Clave: 2023-24A000-0702-136-112803-21-101-1). Se integró una lista de los Pueblos y Barrios Originarios y Comunidades Indígenas Residentes y Afromexicanas de la Ciudad de México, que tuvieron presencia en las Asambleas y reuniones de trabajo. Se integró el Directorio de instituciones y personas académicas, investigadoras y/o especialistas susceptibles de participar en el acompañamiento al Instituto Electoral de la Ciudad de México en la instrumentación de Consultas Indígenas y Afromexicanas y se concentraron los Reportes de atención a Pueblos y Barrios Originarios y Comunidades Indígenas y Afromexicanas Residentes en la Ciudad de México sobre temas en materia de geografía, organización y mecanismos de participación ciudadana, que remitieron las Direcciones Distritales.</p> <p>Geografía electoral local y de participación ciudadana. Continuó el procesamiento de la base cartográfica digital federal para transformarla a nivel local y al ámbito territorial de participación ciudadana. Concluyó el seguimiento al cumplimiento de los compromisos en el Convenio del sistema de circunscripciones con el INE. Respecto a los casos de afectación de límites geoelectorales en las demarcaciones territoriales, continuó el seguimiento al proceso de distribución federal, que lleva a cabo el INE, para revisar el impacto en la geografía electoral local, así como el trabajo interinstitucional para revisar los límites de las alcaldías de la Ciudad de México, Procuraduría Ambiental y del Ordenamiento Territorial de la Ciudad de México (PAOT). Se respondieron solicitudes realizadas por los ciudadanos de diversas UT relacionadas con el nuevo marco geográfico. Continuó la investigación de posibles opciones de herramientas a utilizar para la generación de la información digital de carácter abierto para la actualización del Micrositio de Geografía Electoral y de Participación Ciudadana de la Ciudad de México. Se atendieron las solicitudes de material cartográfico, externas e internas. (Clave: 2023-24A000-0702-136-112802-21-101-1).</p> <p>Elección de las Comisiones de Participación Comunitaria 2023 y la Consulta de Presupuesto Participativo 2023 y 2024. Se solicitó a las Direcciones Distritales emitir y publicar la Declaración de Validez de conclusión de la Elección de las COPACO 2023 y la CPP 2023 y 2024. Se actualizó el Sistema de la Estadística de Resultados de la Elección de las Comisiones de Participación Comunitaria 2023. Se integró la Estadística de Resultados de la Elección de las Comisiones de Participación Comunitaria 2023 y se validaron los datos contenidos en ella. (Clave: 2023-24A000-0703-136-112517-21-101-1)</p> <p>A partir de la determinación del Tribunal Electoral de la Ciudad de México (TECDMX-JEL-233/2023), se prepararon las tareas para atender la jornada extraordinaria de la Consulta de Presupuesto Participativo 2023 en la Unidad Territorial El Rosal (Clave 08-010). Al respecto, se dio seguimiento a la obtención de anuencias por parte de las personas responsables de inmuebles. Se actualizaron los formatos y reportes sobre la ubicación de las Mesas Receptoras de Opinión (MRO) y se remitieron a la DD-33, junto con los periodos de elección y cumplimiento. Se integró el Listado de lugares donde se ubicaron las MRO y se</p>
3.- Explicación general a las acciones realizadas con recurso de origen federal.	0.00	El Instituto Electoral de la Ciudad de México no recibe recursos de origen federal

Formato para el control interno de la DEIF

Elaboró 8: 
Mtra. Mónica Chalchy García
Directora de Planeación y Recursos Financieros

Autorizó 9: 
Lic. César Alberto Hoyo Rodríguez
Secretario Administrativo



IPRF INGRESOS POR RUBRO DE FINANCIAMIENTO

Unidad Responsable de Gasto:

24A000 INSTITUTO ELECTORAL DE LA CIUDAD DE MÉXICO

Período:

ENERO - SEPTIEMBRE 2023

RUBRO DE INGRESOS (3)	INGRESOS (Pesos con dos decimales)		IMPORTE DE LA VARIACIÓN (6)=5-4	EXPLICACIONES A LAS VARIACIONES (7)
	ESTIMADOS (4)	CAPTADOS (5)		
INGRESOS POR VENTA DE BIENES Y SERVICIOS	0.00	28,211,847.07	28,211,847.07	
- CORRIENTES INGRESOS DIVERSOS	0.00	7,959,945.02	7,959,945.02	La variación obedece a que en el presupuesto del IECM no se incluyen estimaciones de ingresos, toda vez que generarlos no forma parte de sus funciones; por lo anterior, los datos que se presentan son de carácter informativo y corresponden a otros ingresos que se obtuvieron acumulados al trimestre.
- CORRIENTES RENDIMIENTOS FINANCIEROS	0.00	20,251,902.05	20,251,902.05	La variación obedece a que en el presupuesto del IECM no se incluyen estimaciones de ingresos, toda vez que generarlos no forma parte de sus funciones; por lo anterior, los datos que se presentan son de carácter informativo y corresponden a los rendimientos financieros que se obtuvieron acumulados al trimestre.
TOTAL TRANSFERENCIAS, ASIGNACIONES, SUBSIDIOS Y OTRAS AYUDAS	917,496,599.00	962,620,599.00	45,124,000.00	
- CORRIENTES	917,496,599.00	962,620,599.00	45,124,000.00	Se debe a la ampliación líquida para el inicio del proceso electoral ordinario 2023-2024
- CAPITAL	0.00	0.00	0.00	No hay variación
TRANSFERENCIAS, ASIGNACIONES, SUBSIDIOS Y OTRAS AYUDAS LOCALES	917,496,599.00	962,620,599.00	45,124,000.00	
- CORRIENTES	917,496,599.00	962,620,599.00	45,124,000.00	Se debe a la ampliación líquida para el inicio del proceso electoral ordinario 2023-2024
- CAPITAL	0.00	0.00	0.00	No hay variación
TRANSFERENCIAS, ASIGNACIONES, SUBSIDIOS Y OTRAS AYUDAS FEDERALES	0.00	0.00	0.00	
- CORRIENTES	0.00	0.00	0.00	No hay variación
- CAPITAL	0.00	0.00	0.00	No hay variación
TOTAL URG (8)	917,496,599.00	990,832,446.07	73,335,847.07	



EPCE EJERCICIO PRESUPUESTAL EN CLASIFICACIÓN ECONÓMICA

Unidad Responsable de Gasto:

24A000 INSTITUTO ELECTORAL DE LA CIUDAD DE MÉXICO

Período:

ENERO - SEPTIEMBRE 2023

CAP (3)	PRESUPUESTO (Pesos con dos decimales)							VARIACIÓN		A) EXPLICACIÓN A LAS VARIACIONES DEL PRESUPUESTO DEVENGADO RESPECTO DEL PROGRAMADO
	APROBADO (4)	MODIFICADO (5)	PROGRAMADO (6)	COMPROMETIDO (7)	DEVENGADO (8)	EJERCIDO (9)	PAGADO (10)	(11)=8-6	(12)=9-8	B) EXPLICACIÓN A LAS VARIACIONES DEL PRESUPUESTO EJERCIDO RESPECTO AL DEVENGADO
TOTAL GASTO CORRIENTE	1,258,555,824.00	1,306,785,509.19	913,089,185.51	913,963,903.92	867,695,760.64	865,592,422.03	855,416,409.80	-45,393,424.87	-2,103,338.61	
1000	583,063,096.00	581,937,975.49	386,417,880.35	386,475,317.66	372,603,159.96	372,603,159.96	363,516,656.63	-13,814,720.39	0.00	A) La variación obedece principalmente a la existencia de plazas vacantes, las cuales se ocuparán paulatinamente, con base en los procedimientos establecidos de manera interna y por parte del Instituto Nacional Electoral (INE). B) No hay variación
2000	17,183,751.00	30,858,966.96	7,321,154.79	7,321,154.79	6,731,979.74	6,731,979.74	6,731,979.74	-589,175.05	0.00	A) La variación se debe principalmente a que se encuentra en proceso de compra el material de limpieza, productos alimenticios y bebidas para personas, Otros materiales y artículos de construcción y reparación, Combustibles, lubricantes y aditivos. B) No hay variación
3000	150,826,185.00	186,187,274.74	136,865,056.37	137,682,337.47	105,875,536.95	103,772,198.34	102,682,689.44	-30,989,519.42	-2,103,338.61	A) La variación se debe principalmente a que se encuentra en proceso de contratación los servicios de Servicios de telecomunicaciones y satélites, Arrendamiento de activos intangibles, Servicios de consultoría administrativa, procesos, técnica y en tecnologías de la información, Servicios de vigilancia, Conservación y mantenimiento menor de inmuebles, Instalación, reparación y mantenimiento de equipo de cómputo y tecnologías de la información. B) La variación se debe principalmente a que se encuentra en proceso de pago los servicios de Servicio de energía eléctrica, Servicios financieros y bancarios, Servicios financieros y bancarios, Instalación, reparación y mantenimiento de mobiliario y equipo de administración, educacional y recreativo, Instalación, reparación y mantenimiento de equipo de cómputo y tecnologías de la información, Instalación, reparación y mantenimiento de maquinaria, otros equipos y herramienta, Servicios de consultoría administrativa, procesos, técnica y en tecnologías de la información
4000	507,482,792.00	507,801,292.00	382,485,094.00	382,485,094.00	382,485,083.99	382,485,083.99	382,485,083.99	-10.01	0.00	A) La variación se debe principalmente al redondeo de cifras. B) No hay variación
TOTAL GASTO DE CAPITAL	180,886.00	1,607,604.00	117,856.00	117,856.00	85,492.00	85,492.00	85,492.00	-32,364.00	0.00	
5000	180,886.00	1,607,604.00	117,856.00	117,856.00	85,492.00	85,492.00	85,492.00	-32,364.00	0.00	A) La variación se debe principalmente a que se encuentra en proceso de compra equipos y aparatos audiovisuales, Carrocerías y remolques para la ejecución de programas de seguridad pública y atención de desastres naturales y Herramientas y máquinas-herramienta B) No hay variación.
6000	0.00	0.00	0.00	0.00	0.00	0.00	0.00	0.00	0.00	A) No hay variación. B) No hay variación.
7000	0.00	0.00	0.00	0.00	0.00	0.00	0.00	0.00	0.00	A) No hay variación. B) No hay variación.
TOTAL URG (15)	1,258,736,710.00	1,308,393,113.19	913,207,041.51	914,081,759.92	867,781,252.64	865,677,914.03	855,501,901.80	-45,425,788.87	-2,103,338.61	



EPCF EJERCICIO PRESUPUESTAL EN CLASIFICACIÓN FUNCIONAL

Unidad Responsable de Gasto:

24A000 INSTITUTO ELECTORAL DE LA CIUDAD DE MÉXICO

Período:

ENERO - SEPTIEMBRE 2023

FI (3)	F (3)	SF (3)	DENOMINACIÓN (3)	PRESUPUESTO (Pesos con dos decimales)							VARIACIÓN	
				APROBADO (4)	MODIFICADO (5)	PROGRAMADO (6)	COMPROMETIDO (7)	DEVENGADO (8)	EJERCIDO (9)	PAGADO (10)	(11)=8-6	(12)=9-6
1	3	6	Gobierno	1,258,736,710.00	1,308,393,113.19	913,207,041.51	914,081,759.92	867,781,252.64	865,677,914.03	855,501,901.80	(45,425,788.87)	(47,529,127.48)
			Coordinación De La Política De Gobierno	1,258,736,710.00	1,308,393,113.19	913,207,041.51	914,081,759.92	867,781,252.64	865,677,914.03	855,501,901.80	(45,425,788.87)	(47,529,127.48)
			Organización De Procesos Electorales	1,258,736,710.00	1,308,393,113.19	913,207,041.51	914,081,759.92	867,781,252.64	865,677,914.03	855,501,901.80	(45,425,788.87)	(47,529,127.48)
			TOTAL URG (13)	1,258,736,710.00	1,308,393,113.19	913,207,041.51	914,081,759.92	867,781,252.64	865,677,914.03	855,501,901.80	-45,425,788.87	-47,529,127.48

Handwritten signature



EPPCP EVOLUCIÓN PROGRAMÁTICO-PRESUPUESTAL POR CATEGORÍA PROGRAMÁTICA

Unidad Responsable de Gasto:	24A000 INSTITUTO ELECTORAL DE LA CIUDAD DE MÉXICO
Período:	ENERO - SEPTIEMBRE 2023

FI (1)	F (2)	SF (3)	PP (3)	DENOMINACIÓN (3)	UNIDAD DE MEDIDA (3)
1	3	6	0000	TRANSFERENCIAS A ÓRGANOS AUTÓNOMOS, INSTITUTO ELECTORAL	A/P

METAS				PRESUPUESTO (Pesos con dos decimales)								
ORIGINAL (4)	PROGRAMADA (5)	ALCANZADA (6)	ICMPP (%) (7)=(6/5)*100	APROBADO (8)	MODIFICADO (9)	PROGRAMADO (10)	COMPROMETIDO (11)	DEVENGADO (12)	EJERCIDO (13)	PAGADO (14)	ICPPP (%) (15)=(12/10)*100	IARCM (%) (16)=(7/15)*100
72.55%	69.80%	66.32%	95.0	1,258,736,710.00	1,308,393,113.19	913,207,041.51	914,081,759.92	867,781,252.64	865,677,914.03	855,501,901.80	95.03	100

Objetivo:(17)
El proyecto de presupuesto que se presenta está integrado por 12 resultados; 21 Sub-resultados y 287 actividades institucionales, que permiten al órgano electoral local cumplir con las disposiciones establecidas en el Código, en la Ley de Participación Ciudadana del Distrito Federal y demás normatividad de la materia. Agrupando los resultados por su naturaleza se obtiene el presupuesto para la operación y funcionamiento ordinario del Instituto Electoral.

Acciones Realizadas:(18)

Prerrogativas. Del presupuesto total del Instituto, el 39.69% corresponde al financiamiento público a partidos políticos, por un monto total de \$499,564,392.00 (Cuatrocientos noventa y nueve millones quinientos sesenta y cuatro mil trescientos noventa y dos pesos 00/100) y se han entregado puntualmente las prerrogativas correspondientes al tercer trimestre de 2023 a seis partidos políticos, relativas al financiamiento público para actividades ordinarias y específicas.

Servicio Social. En apoyo de la Coordinación Recursos Humanos, durante este periodo se expidieron 40 oficios más de aceptación de servicio social, conformando así una plantilla de 104 prestadores de servicio social, integrada por 63 mujeres y 41 hombres, ubicados entre las sedes distritales y en las oficinas centrales del Instituto. La mayoría de las prestadoras y prestadores activos de servicio social proviene de instituciones de educación superior, a excepción de diez estudiantes, cinco provenientes del Colegio Nacional de Educación Profesional Técnica, (CONALEP), cuatro del Centro de Estudios Tecnológicos, Industriales y de Servicios (CETIS) y uno del Colegio Senda 2000. Las y los estudiantes provenientes de las licenciaturas de Derecho, Ciencia Política, Administración de Empresas, Ciencia Política y Administración Urbana y Estudios Socioterritoriales; son quienes tienen mayor presencia.

Se realizaron intervenciones educativas de la Ludoteca Cívica con enfoque integral con dos grupos de atención: 1) formadoras y formadores, entre quienes se busca dar prioridad en la agenda de trabajo anual, por ser considerados agentes sociales potencialmente replicadores de prácticas democráticas y facilitadores de ambientes de convivencia donde se expresen los valores de la democracia y 2) alumnas y alumnos, de diferentes niveles educativos, a través de quienes se busca llegar a la población de formadoras y formadores. El avance en este trimestre fue de 26 intervenciones educativas dirigidas a formadoras y formadores con 764 personas atendidas y 27 intervenciones educativas dirigidas a alumnas y alumnos con 1,082 personas atendidas. Se realizaron 53 intervenciones educativas, talleres y cursos con 1846 participantes entre ambas vertientes. (Clave: 2023-24A000-0502-136-081203-19-101-1).

Consulta para niñas, niños y adolescentes 2023. Se está a la espera de suscribir un convenio de colaboración con la Secretaría de Educación, Ciencia, Tecnología e Innovación del Gobierno de la Ciudad de México, para que durante el mes de octubre se difunda la Consulta y se otorguen las facilidades a las niñas, niños y adolescentes, beneficiarios y no beneficiarios del programa Puntos de Innovación, Libertad, Arte, Educación y Saberes (PILARES) para participar desde los equipos de cómputo con que cuentan. Se suscribió un convenio de colaboración con la Secretaría de Educación Pública, a través de la Autoridad Educativa Federal en la Ciudad de México, con la intención de llevar la Consulta al interior de 398 planteles escolares de educación básica, éstos planteles fueron asignados entre las 33 oficinas distritales y se distribuyeron los carteles promocionales de la consulta, así como los formatos de autorización de padres, madres o personas tutoras para permitir la participación de sus hijas e hijos en el ejercicio. Se solicitó el apoyo de la Secretaría Ejecutiva a fin de comisionar al personal de las distintas áreas ejecutivas y técnicas de este Instituto para apoyar en las brigadas de captación de expresiones por desarrollarse los fines de semana de octubre, a partir del 7 y hasta el 31, en el marco de este ejercicio consultivo. Asimismo, se trabaja en la conformación de equipos de personas y de lugares que visitarán dichas brigadas.

Documentos Normativos y Técnicos. Continuó el seguimiento a los temas legislativos relacionados con los Mecanismos de Participación Ciudadana en la Ciudad de México, identificando y analizando diversas iniciativas con proyecto de decreto en la Gaceta Parlamentaria del Congreso de la Ciudad de México y demás normativas, así como diversos acuerdos y peticiones relacionados con Pueblos, Barrios Originarios y Comunidades Indígenas Residentes y Comunidades Afromexicanas. (Clave: 2023-24A000-0702-136-112803-21-101-1). Se integró una lista de los Pueblos y Barrios Originarios y Comunidades Indígenas Residentes y Afromexicanas de la Ciudad de México, que tuvieron presencia en las Asambleas y reuniones de trabajo. Se integró el Directorio de instituciones y personas académicas, investigadoras y/o especialistas susceptibles de participar en el acompañamiento al Instituto Electoral de la Ciudad de México en la instrumentación de Consultas Indígenas y Afromexicanas y se concentraron los Reportes de atención a Pueblos y Barrios Originarios y Comunidades Indígenas y Afromexicanas Residentes en la Ciudad de México sobre temas en materia de geografía, organización y mecanismos de participación ciudadana, que remitieron las Direcciones Distritales.

Geografía electoral local y de participación ciudadana. Continuó el procesamiento de la base cartográfica digital federal para transformarla a nivel local y al ámbito territorial de participación ciudadana. Concluyó el seguimiento al cumplimiento de los compromisos en el Convenio del sistema de circunscripciones con el INE. Respecto a los casos de afectación de límites geoelectorales en las demarcaciones territoriales, continuó el seguimiento al proceso de distritación federal, que lleva a cabo el INE, para revisar el impacto en la geografía electoral local, así como el trabajo interinstitucional para revisar los límites de las alcaldías de la Ciudad de México, Procuraduría Ambiental y del Ordenamiento Territorial de la Ciudad de México (PAOT). Se respondieron solicitudes realizadas por los ciudadanos de diversas UT relacionadas con el nuevo marco geográfico. Continuó la investigación de posibles opciones de herramientas a utilizar para la generación de la información digital de carácter abierto para la actualización del Micrositio de Geografía Electoral y de Participación Ciudadana de la Ciudad de México. Se atendieron las solicitudes de material cartográfico, externas e internas. (Clave: 2023-24A000-0702-136-112802-21-101-1).



EPPCP EVOLUCIÓN PROGRAMÁTICO-PRESUPUESTAL POR CATEGORÍA PROGRAMÁTICA

Unidad Responsable de Gasto:	24A000 INSTITUTO ELECTORAL DE LA CIUDAD DE MÉXICO
Período:	ENERO - SEPTIEMBRE 2023

FI (3)	F (3)	SF (3)	PP (3)	DENOMINACIÓN (3)	UNIDAD DE MEDIDA (3)
<p>Elección de las Comisiones de Participación Comunitaria 2023 y la Consulta de Presupuesto Participativo 2023 y 2024. Se solicitó a las Direcciones Distritales emitir y publicar la Declaración de Validez de conclusión de la Elección de las COPACO 2023 y la CPP 2023 y 2024. Se actualizó el Sistema de la Estadística de Resultados de la Elección de las Comisiones de Participación Comunitaria 2023. Se integró la Estadística de Resultados de la Elección de las Comisiones de Participación Comunitaria 2023 y se validaron los datos contenidos en ella. (Clave: 2023-24A000-0703-136-112517-21-101-1)</p> <p>A partir de la determinación del Tribunal Electoral de la Ciudad de México (TECDMX-JEL-233/2023), se prepararon las tareas para atender la jornada extraordinaria de la Consulta de Presupuesto Participativo 2023 en la Unidad Territorial El Rosal (Clave 08-010). Al respecto, se dio seguimiento a la obtención de anuencias por parte de las personas responsables de inmuebles. Se actualizaron los formatos y reportes sobre la ubicación de las Mesas Receptoras de Opinión (MRO) y se remitieron a la DD 33, junto con los periodos de ejecución y cumplimiento. Se integró el Listado de lugares donde se ubicaron las MRO y se publicó en estrados, se difundió en la página de internet y redes sociales institucionales, así como a la DD 33. Se dio seguimiento al desarrollo de la jornada extraordinaria el 24 de septiembre de 2023. (Clave: 2023-24A000-0702-136-112614-21-101-1).</p> <p>Proceso Electoral Local Ordinario (PELO) 2023-2024. Se elaboró el Acuerdo del Consejo General del IECM por el que se aprueba la modificación de la denominación y funciones del Comité encargado de coordinar las actividades tendientes a recabar el voto de las personas originarias de la Ciudad de México residentes en el extranjero para la elección de la Jefatura de Gobierno y de la diputación migrante para el Proceso Electoral Local Ordinario 2023-2024 (COVECM 2024) por el de Comité encargado de coordinar las actividades tendientes a recabar el voto de las personas originarias de la Ciudad de México residentes en el extranjero y de las personas en estado de postración para el Proceso Electoral Local Ordinario 2023-2024 (COVEPEP 2024). Se revisó el Plan Integral de Trabajo del Voto de las mexicanas y los mexicanos residentes en el extranjero para los procesos electorales federal y local 2023-2024. (Clave: 2023-0703-136-112413-21-101-1).</p> <p>Se dio seguimiento al avance de credencialización y registro del voto de las y los ciudadanos de la Ciudad de México residentes en el extranjero. Continuó el seguimiento y coordinación permanente entre las diversas áreas del IECM respecto de temas sobre la Diputación Migrante sin partido y el estudio del voto chilango. Se realizaron observaciones y sugerencias para integrar un nuevo diseño y formato de la página Voto Chilango. Además, se da seguimiento a la implementación del voto de personas en estado de postración. Ello, de conformidad con lo establecido en la reforma al Código Electoral de la CDMX. Se realizó una invitación para participar como observadoras electorales en el PELO 2023-2024 en la Ciudad de México. Dio inicio la producción de los materiales electorales: mampara especial, cinta de seguridad, base porta urnas y funda polivinil.</p>					
<p>Causas de las variaciones del Índice de Aplicación de Recursos para la Consecución de Metas (IARCM) (19) No hay variación</p>					





ADS-1 AYUDAS, DONATIVOS Y SUBSIDIOS

Unidad Responsable de Gasto:	24A000 INSTITUTO ELECTORAL DE LA CIUDAD DE MÉXICO
Período:	ENERO - SEPTIEMBRE 2023

AYUDAS, DONATIVOS Y SUBSIDIOS OTORGADOS (3)	BENEFICIARIO		PRESUPUESTO EJERCIDO (Pesos con dos decimales) (6)	CARACTERÍSTICAS (7)
	TIPO (4)	TOTAL (5)		
Ayudas sociales a entidades de interés público.	Partidos Políticos en la Ciudad de México	6	363,760,470.07	Corresponde al financiamiento público para el sostenimiento de actividades ordinarias permanentes de los Partidos Políticos en la Ciudad de México, autorizado por el Consejo General del IECM mediante acuerdo IECM-ACU-CG-001-23 conforme a lo establecido en el artículo 36 fracción X inciso b) del Código de Instituciones y Procedimientos Electorales de la Ciudad de México
Ayudas sociales a entidades de interés público.	Partidos Políticos en la Ciudad de México	6	10,912,813.92	Corresponde al financiamiento público para el sostenimiento de actividades específicas de los Partidos Políticos en la Ciudad de México, autorizado por el Consejo General del IECM mediante acuerdo IECM-ACU-CG-002-23 conforme a lo establecido en el artículo 36 fracción X inciso b) del Código de Instituciones y Procedimientos Electorales de la Ciudad de México
Premios	Personas	79	1,975,000.00	Premio en reconocimiento a las personas especialistas que integraran los organos dictaminadores en las 16 alcaldías, de acuerdo con lo establecido en la convocatoria correspondiente. este premio genera valor publico y promueve la cultura civica
Otras ayudas sociales a personas	Personas	4,868	5,836,800.00	Se requiere otorgar apoyo económico para los responsables de las Mesas Receptoras de Opinión y Votación que participaron en la jornada de la Consulta de Presupuesto Participativo 2023 2024 y la Elección de las Comisiones de Participación Comunitaria 2023
TOTAL URG (8)			382,485,083.99	



FIC FIDEICOMISOS CONSTITUIDOS

Unidad Responsable de Gasto:	24A000 INSTITUTO ELECTORAL DE LA CIUDAD DE MÉXICO
Período:	ENERO - SEPTIEMBRE 2023

DATOS GENERALES DEL FIDEICOMISO

Denominación del Fideicomiso:	Fideicomiso Público No Paraestatal, Revocable e Irreversible número 16551-2
Fecha de su constitución:	31/12/2009
Fideicomitente:	Instituto Electoral de la Ciudad de México
Fideicomisario:	Instituto Electoral de la Ciudad de México
Fiduciario:	Banco Nacional de México, Sociedad Anónima, Integrante del Grupo Financiero Banamex
Objeto de su constitución:	La conformación de un fondo financiero que permita al Instituto Electoral del Distrito Federal (ahora de la Ciudad de México), la incorporación y el desarrollo de instrumentos tecnológicos para la organización de los procesos electorales y de participación ciudadana en la Ciudad de México.
Modificaciones al objeto de su constitución:	



FIC FIDEICOMISOS CONSTITUIDOS

Unidad Responsable de Gasto:	24A000 INSTITUTO ELECTORAL DE LA CIUDAD DE MÉXICO
Período:	ENERO - SEPTIEMBRE 2023

DATOS GENERALES DEL FIDEICOMISO

Denominación del Fideicomiso:	Fideicomiso Público No Paraestatal, Revocable e Irreversible número 16551-2
Objeto actual:	<p>La conformación de un fondo financiero que permita al Instituto Electoral del Distrito Federal (ahora Instituto Electoral de la Ciudad de México, IECM) la incorporación, el desarrollo e implementación de instrumentos tecnológicos para la organización de procesos electorales y de participación ciudadana, ambos relativos a la Ciudad de México, conforme a las normas que rigen al IECM. La incorporación y desarrollo de los instrumentos tecnológicos mencionados, podrá comprender, de manera enunciativa más no limitativa: Equipos: renta o compra de urnas electrónicas (carcasa, software y sus accesorios); renta o compra de computadoras (laptops, personales, software y sus accesorios); renta o compra de impresoras (multifuncionales o de cualquier otra denominación); renta o compra de cualquier equipo que se utilice para que los ciudadanos de la Ciudad de México, incluidos los que habitan en el extranjero, emitan su voto; implementación: cursos para el aprendizaje del uso de los equipos (personal y/o ciudadanos en la Ciudad de México o en el extranjero); gastos del personal del IECM o de las personas o despachos que se contraten para la impartición de capacitación para el uso de los equipos en la Ciudad de México o en el extranjero; divulgación y/o publicidad en la Ciudad de México y/o en el extranjero (por cualquier medio de difusión, entre otros, escrito, electrónico o personal) respecto del uso de los instrumentos tecnológicos para el voto ciudadano; transporte, hospedaje, alimentos y análogos, que se requieran para la implementación del voto de los ciudadanos de la Ciudad de México, incluidos los que habitan en el extranjero; cualquier gasto análogo que se genere para que el IECM esté en posibilidad de que el voto de los ciudadanos de la Ciudad de México, incluidos los que habitan en el extranjero, emitan su voto a través de medios o instrumentos tecnológicos; medios remotos: páginas web; software especializado; renta de derechos para uso de señal satelital; cualquier gasto análogo; asimismo, se autoriza la adquisición de instrumentos tecnológicos para los sistemas de carácter administrativo.</p>

DISPONIBILIDAD PRESUPUESTAL DEL FIDEICOMISO



FIC FIDEICOMISOS CONSTITUIDOS

Unidad Responsable de Gasto:	24A000 INSTITUTO ELECTORAL DE LA CIUDAD DE MÉXICO
Período:	ENERO - SEPTIEMBRE 2023

DATOS GENERALES DEL FIDEICOMISO

Denominación del Fideicomiso:	Fideicomiso Público No Paraestatal, Revocable e Irreversible número 16551-2		
Disponibilidad de Recursos al Finalizar el Trimestre Anterior: (11)	Disponibilidad de Recursos al Finalizar el Trimestre de Referencia: (12)	Variación de la Disponibilidad: (12) - (11) = (13)	
977,287.37	966,167.94	-	11,119.43

ESTADO FINANCIERO DEL FIDEICOMISO

Activo: (14)	Pasivo: (15)	Capital: (16)
966,167.94		966,167.94

AVANCE PRESUPUESTAL DEL FIDEICOMISO

Naturaleza del Gasto: (17)	Destino del Gasto: (18)	Monto Ejercido (19)
Gasto corriente	Cumplimiento del fin del fideicomiso	28,999.98

Notas:

- 1.- En el período de referencia se tuvieron ingresos por rendimientos financieros del orden de \$17,880.55 (dieciséis mil ochocientos ochenta pesos 55/100 moneda nacional).
- 2.- Toda vez que la información bancaria se recibe entorno al 10 de cada mes, el presente reporte comprende el período junio-agosto de 2023.

FIC FIDEICOMISOS CONSTITUIDOS

Unidad Responsable de Gasto:	24A000 INSTITUTO ELECTORAL DE LA CIUDAD DE MÉXICO
Período:	ENERO - SEPTIEMBRE 2023

DATOS GENERALES DEL FIDEICOMISO

Denominación del Fideicomiso:	Fideicomiso Público, No Paraestatal, Irrevocable e Irreversible número 2188-7
Fecha de su constitución:	21/12/2007
Fideicomitente:	Instituto Electoral de la Ciudad de México.
Fideicomisario:	Instituto Electoral de la Ciudad de México.
Fiduciario:	Banco Mercantil del Norte, Sociedad Anónima, Institución de Banca Múltiple, Grupo Financiero BANORTE.
Objeto de su constitución:	Adquisición y gastos relativos a bienes muebles e inmuebles, así como para la creación de una reserva laboral.
Modificaciones al objeto de su constitución:	El 29 de julio de 2021 fue signado el Cuarto Convenio Modificatorio al Contrato de Fideicomiso 2188-7.
Objeto actual:	<p>1. La conformación de un fondo, dividido en las "Subcuentas Receptoras", del que podrá disponer el "IECM" respectivamente, para i) la adquisición y gastos relativos a bienes muebles e inmuebles, así como para ii) la creación de una reserva laboral, conforme a las estipulaciones de este instrumento y previas instrucciones por escrito del Comité Técnico, para que se realice lo siguiente:</p> <p>1.1. Efectuar el pago de la contraprestación que pacte el "IECM" por la adquisición de bienes inmuebles y muebles, así como por el arrendamiento de bienes inmuebles para el desarrollo de sus funciones, comprendiendo los pagos de impuestos y derechos correspondientes a dichas adquisiciones y arrendamientos, así como los relativos a sus remodelaciones, acondicionamientos, mantenimiento y adecuaciones necesarias; y demás gastos relativos a la adquisición o arrendamiento. Dichos pagos se realizarán con cargo a la Subcuenta de Bienes Muebles e Inmuebles.</p> <p>1.2. Efectuar el pago de los importes derivados de compromisos laborales del "IECM" previstos en el plan actuarial que en su oportunidad se formule, o de los compromisos laborales a los que tenga que hacer frente el "IECM", con cargo a la subcuenta de reserva laboral. Al respecto, la "FIDUCIARIA" se limitará a emitir los cheques nominativos que serán entregados en términos del numeral 1.6 de la presente cláusula.</p>





FIC FIDEICOMISOS CONSTITUIDOS

Unidad Responsable de Gasto:	24A000 INSTITUTO ELECTORAL DE LA CIUDAD DE MÉXICO
Período:	ENERO - SEPTIEMBRE 2023

DATOS GENERALES DEL FIDEICOMISO

Denominación del Fideicomiso:	Fideicomiso Público, No Paraestatal, Irrevocable e Irreversible número 2188-7		
DISPONIBILIDAD PRESUPUESTAL DEL FIDEICOMISO			
Disponibilidad de Recursos al Finalizar el Trimestre Anterior: (11)	Disponibilidad de Recursos al Finalizar el Trimestre de Referencia: (12)	Variación de la Disponibilidad: (12) - (11) = (13)	
12,724,068.60	12,453,143.36	-	270,925.24

ESTADO FINANCIERO DEL FIDEICOMISO

Activo: (14)	Pasivo: (15)	Capital: (16)
12,453,143.36		12,453,143.36

AVANCE PRESUPUESTAL DEL FIDEICOMISO

Naturaleza del Gasto: (17)	Destino del Gasto: (18)	Monto Ejercido (19)
Gasto corriente	Cumplimiento del fin del fideicomiso	494,320.10

Notas:

1. En el trimestre de referencia se tuvieron ingresos por rendimientos financieros del orden de \$223,394.86 (doscientos veintitrés mil trescientos noventa y cuatro pesos 86/100 moneda nacional).



ADPR-1 ADECUACIONES PRESUPUESTALES POR CAPÍTULO DE GASTO

Unidad Responsable de Gasto:

24A000 INSTITUTO ELECTORAL DE LA CIUDAD DE MÉXICO

Período:

ENERO - SEPTIEMBRE 2023

CAPÍTULO DE GASTO (3)	PRESUPUESTO (Pesos con dos decimales)		CAUSAS DE LAS ADECUACIONES AL PRESUPUESTO (6)
	APROBADO (4)	MODIFICADO (5)	
1000	583,063,096.00	581,937,975.49	Se debe principalmente a las adecuaciones a la partida 3981 Impuesto sobre nóminas
2000	17,183,751.00	30,858,966.96	Se debe principalmente al acuerdo del Consejo General IECM/ACU-036/2023 por el que se aprobó el destino de Otros Ingresos y a la ampliación líquida para el inicio del proceso electoral ordinario 2023-2024
3000	150,826,185.00	186,187,274.74	Se debe principalmente al acuerdo del Consejo General IECM/ACU-036/2023 por el que se aprobó el destino de Otros Ingresos y a la ampliación líquida para el inicio del proceso electoral ordinario 2023-2024
4000	507,482,792.00	507,801,292.00	Se debe a la ampliación líquida para el inicio del proceso electoral ordinario 2023-2024
5000	180,886.00	1,607,604.00	Se debe a la ampliación líquida para el inicio del proceso electoral ordinario 2023-2024
TOTAL URG (7)	1,258,736,710.00	1,308,393,113.19	



INSTITUTO ELECTORAL DE LA CIUDAD DE MÉXICO
SECRETARÍA ADMINISTRATIVA
ESTADO DE SITUACIÓN FINANCIERA

SEPTIEMBRE DE 2023

SEPTIEMBRE DE 2023

ACTIVO		PASIVO	
<u>ACTIVO CIRCULANTE</u>		<u>PASIVO CIRCULANTE</u>	
Efectivo y Equivalentes	246,743,637.2	Cuentas por Pagar a Corto Plazo	38,395,460.2
Derechos a Recibir Efectivo o Equivalentes	1,296,639.7	Documentos por Pagar a Corto Plazo	
Derechos a Recibir Bienes o Servicios		Porción a Corto Plazo de la Deuda Pública a Largo Plazo	
Inventarios		Títulos y Valores a Corto Plazo	
Almacenes		Pasivos Diferidos a Corto Plazo	
Estimación por Pérdida o Deterioro de Activos Circulantes		Fond. y Bienes de Terc. en Gtía. y/o Admón. a Corto Plazo	1,895,559.7
Otros Activos Circulantes		Provisiones a Corto Plazo	-835,443.6
		Otros Pasivos a Corto Plazo	
TOTAL DE ACTIVOS CIRCULANTES	248,040,276.9	TOTAL DE PASIVOS CIRCULANTES	39,455,576.3
<u>ACTIVOS NO CIRCULANTES</u>		<u>PASIVOS NO CIRCULANTES</u>	
Inversiones Financieras a Largo Plazo	13,419,311.2	Cuentas por Pagar a Largo Plazo	
Derechos a Recibir Efectivo o Equivalentes a Largo Plazo		Documentos por Pagar a Largo Plazo	
Bienes Inmuebles, Infraestructura y Construcciones en Proceso	510,775,036.4	Deuda Pública a Largo Plazo	
Bienes Muebles	233,823,930.6	Pasivos Diferidos a Largo Plazo	
Activos Intangibles	0.0	Fond. y Bienes de Terc. en Gtía. y/o Admón. a Largo Plazo	
Depreciación, Deterioro y Amortización Acumulada de Bienes	-217,067,614.2	Provisiones a Largo Plazo	96,904,843.7
Activos Diferidos			
Estimación por Pérdida o Deterioro de Activos No Circulantes		TOTAL DE PASIVOS NO CIRCULANTES	96,904,843.7
Otros Activos No Circulantes			
TOTAL DE ACTIVOS NO CIRCULANTES	540,950,664.0	TOTAL DE PASIVO	136,360,420.0
TOTAL DE ACTIVOS	788,990,940.9	HACIENDA PÚBLICA / PATRIMONIO	
		<u>HACIENDA PÚBLICA / PATRIMONIO CONTRIBUIDO</u>	
		562,113,100.1	
		Aportaciones	
		562,113,100.1	
		Donaciones de Capital	
		Actualización de la Hacienda Pública/Patrimonio	
		<u>HACIENDA PÚBLICA / PATRIMONIO GENERADO</u>	
		90,517,420.8	
		Resultados del Ejercicio (Ahorro / Desahorro)	
		86,748,445.4	
		Resultados de Ejercicios Anteriores	
		3,768,975.4	
		Revalúos	
		Reservas	
		Rectificaciones de Resultados de Ejercicios Anteriores	
		<u>EXCESOS O INSUF. EN LA ACT. DE LA HDA. PÚB./PATRIM.</u>	
		Resultado por Posición Monetaria	
		Resultado por Tenencia de Activos No Monetarios	
TOTAL DE ACTIVOS NO CIRCULANTES	540,950,664.0	TOTAL HACIENDA PÚBLICA/PATRIMONIO	652,630,520.9
TOTAL DE ACTIVOS	788,990,940.9	TOTAL DE PASIVO Y HACIENDA PÚBLICA/PATRIMONIO	788,990,940.9

SUBDIRECTOR DE CONTABILIDAD

MTR. JUAN CARLOS PALOMEQUE MAYA

DIRECTORA DE PLANEACIÓN Y RECURSOS FINANCIEROS

MTRA. MÓNICA CHALCHY GARCÍA

SECRETARIO ADMINISTRATIVO

LIC. CÉSAR ALBERTO HOYO RODRÍGUEZ

BAJO PROTESTA DE DECIR VERDAD QUE LOS ESTADOS FINANCIEROS Y SUS NOTAS, SON RAZONABLEMENTE CORRECTOS Y SON RESPONSABILIDAD DEL EMISOR

Las notas que acompañan al presente Estado Financiero son parte integral del mismo



INSTITUTO ELECTORAL DE LA CIUDAD DE MÉXICO
SECRETARÍA ADMINISTRATIVA
ESTADO DE SITUACIÓN FINANCIERA COMPARATIVO

	AL 30 DE SEPTIEMBRE DE		VARIACIÓN	
	2023	2022	IMPORTE	PORCENTAJE
ACTIVO				
ACTIVO CIRCULANTE				
Efectivo y Equivalentes	246,743,637.2	255,258,699.4	-8,515,062.2	-3.3
Derechos a Recibir Efectivo o Equivalentes	1,296,639.7	1,390,935.1	-94,295.4	-6.8
Derechos a Recibir Bienes o Servicios	0.0	0.0	0.0	0.0
Inventarios	0.0	0.0	0.0	0.0
Almacenes	0.0	0.0	0.0	0.0
Estimación por Pérdida o Deterioro de Activos Circulantes	0.0	0.0	0.0	0.0
Otros Activos Circulantes	0.0	0.0	0.0	0.0
TOTAL DE ACTIVOS CIRCULANTES	248,040,276.9	256,649,634.5	-8,609,357.6	-3.4
ACTIVOS NO CIRCULANTES				
Inversiones Financieras a Largo Plazo	13,419,311.2	21,352,942.4	-7,933,631.2	-37.2
Derechos a Recibir Efectivo o Equivalentes a Largo Plazo	0.0	0.0	0.0	0.0
Bienes Inmuebles, Infraestructura y Construcciones en Proceso	510,775,036.4	510,775,036.4	0.0	0.0
Bienes Muebles	233,823,930.6	230,717,796.9	3,106,133.7	1.3
Activos Intangibles	0.0	0.0	0.0	0.0
Depreciación, Deterioro y Amortización Acumulada de Bienes	-217,067,614.2	-175,176,305.8	-41,891,308.4	23.9
Activos Diferidos	0.0	0.0	0.0	0.0
Estimación por Pérdida o Deterioro de Activos No Circulantes	0.0	0.0	0.0	0.0
Otros Activos No Circulantes	0.0	0.0	0.0	0.0
TOTAL DE ACTIVOS NO CIRCULANTES	540,950,664.0	587,669,469.9	-46,718,805.9	-7.9
TOTAL DE ACTIVOS	788,990,940.9	844,319,104.4	-55,328,163.5	-6.6
PASIVO				
PASIVO CIRCULANTE				
Cuentas por Pagar a Corto Plazo	38,395,460.2	44,622,998.7	-6,227,538.5	-14.0
Documentos por Pagar a Corto Plazo	0.0	0.0	0.0	0.0
Porción a Corto Plazo de la Deuda Pública a Largo Plazo	0.0	0.0	0.0	0.0
Títulos y Valores a Corto Plazo	0.0	0.0	0.0	0.0
Pasivos Diferidos a Corto Plazo	0.0	0.0	0.0	0.0
Fondos y Bienes de Terceros en Garantía y/o Administración a Corto Plazo	1,895,559.7	1,260,550.9	635,008.8	50.4
Provisiones a Corto Plazo	-835,443.6	-835,443.6	0.0	0.0
Otros Pasivos a Corto Plazo	0.0	0.0	0.0	0.0
TOTAL DE PASIVOS CIRCULANTES	39,455,576.3	45,048,106.0	-5,592,529.7	-12.4
PASIVOS NO CIRCULANTES				
Cuentas por Pagar a Largo Plazo	0.0	0.0	0.0	0.0
Documentos por Pagar a Largo Plazo	0.0	0.0	0.0	0.0
Deuda Pública a Largo Plazo	0.0	0.0	0.0	0.0
Pasivos Diferidos a Largo Plazo	0.0	0.0	0.0	0.0
Fondos y Bienes de Terceros en Garantía y/o Administración a Largo Plazo	0.0	0.0	0.0	0.0
Provisiones a Largo Plazo	96,904,843.7	108,143,551.1	-11,238,707.4	-10.4
TOTAL DE PASIVOS NO CIRCULANTES	96,904,843.7	108,143,551.1	-11,238,707.4	-10.4
TOTAL DE PASIVO	136,360,420.0	153,191,657.1	-16,831,237.1	-11.0
HACIENDA PÚBLICA / PATRIMONIO				
HACIENDA PÚBLICA / PATRIMONIO CONTRIBUIDO	562,113,100.1	561,230,320.0	882,780.1	0.2
Aportaciones	562,113,100.1	561,230,320.0	882,780.1	0.2
Donaciones de Capital	0.0	0.0	0.0	0.0
Actualización de la Hacienda Pública/Patrimonio	0.0	0.0	0.0	0.0
HACIENDA PÚBLICA / PATRIMONIO GENERADO	90,517,420.8	129,897,127.3	-39,379,706.5	-30.3
Resultados del Ejercicio (Ahorro / Desahorro)	86,748,445.4	116,621,488.6	-29,873,043.2	-25.6
Resultados de Ejercicios Anteriores	3,768,975.4	13,275,638.7	-9,506,663.3	-71.6
Revalúos	0.0	0.0	0.0	0.0
Reservas	0.0	0.0	0.0	0.0
Rectificaciones de Resultados de Ejercicios Anteriores	0.0	0.0	0.0	0.0
EXCESOS O INSUFICIENCIA EN LA ACT. DE LA HDA. PÚBLICA/PATRIMONIO	0.00	0.00	0.00	0.0
Resultado por Posición Monetaria	0.0	0.0	0.0	0.0
Resultado por Tenencia de Activos No Monetarios	0.0	0.0	0.0	0.0
TOTAL HACIENDA PÚBLICA/PATRIMONIO	652,630,520.9	691,127,447.3	-38,496,926.4	-5.6
TOTAL DE PASIVO Y HACIENDA PÚBLICA/PATRIMONIO	788,990,940.9	844,319,104.4	-55,328,163.5	-6.6

SUBDIRECTOR DE CONTABILIDAD

MTRO. JUAN CARLOS PALOMEQUE MAYA

DIRECTORA DE PLANEACIÓN Y RECURSOS FINANCIEROS

MTRA. MÓNICA CHALCHY GARCÍA




SECRETARIO ADMINISTRATIVO

LC. CÉSAR ALBERTO HOYO RODRÍGUEZ

BAJO PROTESTA DE DECIR VERDAD QUE LOS ESTADOS FINANCIEROS Y SUS NOTAS, SON RAZONABLEMENTE CORRECTOS Y SON RESPONSABILIDAD DEL EMISOR

Las notas que acompañan al presente Estado Financiero son parte integral del mismo

INGRESOS Y OTROS BENEFICIOS	
INGRESOS DE LA GESTIÓN	0.0
Impuestos	0.0
Cuotas y Aportaciones de Seguridad Social	0.0
Contribuciones de Mejoras	0.0
Derechos	0.0
Productos	0.0
Aprovechamientos	0.0
Ingresos por Venta de Bienes y Prestación de Servicios	0.0
PARTICIPACIONES, APORTACIONES, CONVENIOS, INCENTIVOS DERIVADOS DE LA COLABORACIÓN FISCAL, FONDOS DISTINTOS DE APORTACIONES, TRANSFERENCIAS, ASIGNACIONES, SUBSIDIOS Y SUBVENCIONES, Y PENSIONES Y JUBILACIONES.	962,620,599.0
Participaciones y Aportaciones, Convenios, Incentivos Derivados de la Colaboración Fiscal y Fondos Distintos de Aportaciones	0.0
Transferencias, Asignaciones, Subsidios y Subvenciones y Pensiones y Jubilaciones	962,620,599.0
OTROS INGRESOS Y BENEFICIOS	28,211,847.1
Ingresos Financieros	20,251,902.1
Incremento por Variación de Inventarios	0.0
Disminución del Exceso de Estimaciones por Pérdida, Deterioro u Obsolescencia	0.0
Disminución del Exceso de Provisiones	4,267,075.4
Otros Ingresos y Beneficios Varios	3,692,869.6
TOTAL DE INGRESOS Y OTROS BENEFICIOS	990,832,446.1
GASTOS Y OTRAS PÉRDIDAS	
GASTOS DE FUNCIONAMIENTO	485,210,676.6
Servicios Personales	372,603,160.0
Materiales y Suministros	6,731,979.7
Servicios Generales	105,875,536.9
TRANSFERENCIAS, ASIGNACIONES, SUBSIDIOS Y OTRAS AYUDAS	382,485,084.0
Transferencias Internas y Asignaciones al Sector Público	0.0
Transferencias al Resto del Sector Público	0.0
Subsidios y Subvenciones	0.0
Ayudas Sociales	382,485,084.0
Pensiones y Jubilaciones	0.0
Transferencias a Fideicomisos, Mandatos y Contratos Análogos	0.0
Transferencias a la Seguridad Social	0.0
Donativos	0.0
Transferencias al Exterior	0.0
PARTICIPACIONES Y APORTACIONES	0.0
Participaciones	0.0
Aportaciones	0.0
Convenios	0.0
INTERESES, COMISIONES Y OTROS GASTOS DE LA DEUDA PÚBLICA	0.0
Intereses de la Deuda Pública	0.0
Comisiones de la Deuda Pública	0.0
Gastos de la Deuda Pública	0.0
Costo por Coberturas	0.0
Apoyos Financieros	0.0
OTROS GASTOS Y PÉRDIDAS EXTRAORDINARIAS	36,388,240.1
Estimaciones, Depreciaciones, Deterioros, Obsolescencias y Amortizaciones	36,388,240.1
Provisiones	0.0
Disminución de Inventarios	0.0
Otros Gastos	0.0
INVERSIÓN PÚBLICA	0.0
Inversión Pública no Capitalizable	0.0
TOTAL DE GASTOS Y OTRAS PÉRDIDAS	904,084,000.7
RESULTADOS DEL EJERCICIO (AHORRO / DESAHORRO)	86,748,445.4

SUBDIRECTOR DE CONTABILIDAD  MTRO. JUAN CARLOS PALOMEQUE MAYA	DIRECTORA DE PLANEACIÓN Y RECURSOS FINANCIEROS  MTRA. MÓNICA CHALCHY GARCÍA	SECRETARIO ADMINISTRATIVO  LIC. CÉSAR ALBERTO HOYO RODRÍGUEZ
---	---	--

BAJO PROTESTA DE DECIR VERDAD QUE LOS ESTADOS FINANCIEROS Y SUS NOTAS, SON RAZONABLEMENTE CORRECTOS Y SON RESPONSABILIDAD DEL EMISOR

Las notas que acompañan al presente Estado Financiero son parte integral del mismo



INSTITUTO ELECTORAL DE LA CIUDAD DE MÉXICO

SECRETARÍA ADMINISTRATIVA

ESTADO DE ACTIVIDADES COMPARATIVO

	AL 30 DE SEPTIEMBRE DE		VARIACIÓN	
	2023	2022	IMPORTE	PORCENTAJE
INGRESOS Y OTROS BENEFICIOS				
INGRESOS DE LA GESTIÓN	0.0	0.0	0.0	0.0
Impuestos	0.0	0	0.0	0.0
Cuotas y Aportaciones de Seguridad Social	0.0	0	0.0	0.0
Contribuciones de Mejoras	0.0	0	0.0	0.0
Derechos	0.0	0	0.0	0.0
Productos	0.0	0	0.0	0.0
Aprovechamientos	0.0	0	0.0	0.0
Ingresos por Venta de Bienes y Prestación de Servicios	0.0	0	0.0	0.0
PARTICIPACIONES, APORTACIONES, CONVENIOS, INCENTIVOS DERIVADOS DE LA COLABORACIÓN FISCAL, FONDOS DISTINTOS DE APORTACIONES, TRANSFERENCIAS, ASIGNACIONES, SUBSIDIOS Y SUBVENCIONES, PENSIONES Y JUBILACIONES	962,620,599.0	961,971,096.0	649,503.0	0.1
Participaciones y Aportaciones, Convenios, Incentivos Derivados de la Colaboración Fiscal y Fondos Distintos de Aportaciones	0.0	0.0	0.0	0.0
Transferencias, Asignaciones, Subsidios y Subvenciones, y Pensiones y Jubilaciones	962,620,599.0	961,971,096.0	649,503.0	0.1
OTROS INGRESOS Y BENEFICIOS	28,211,847.1	32,230,526.0	-4,018,678.9	-12.5
Ingresos Financieros	20,251,902.1	12,545,777.9	7,706,124.2	61.4
Incremento por Variación de Inventarios	0.0	0.0	0.0	0.0
Disminución del Exceso de Estimaciones por Pérdida, Deterioro u Obsolescencia	0.0	0.0	0.0	0.0
Disminución del Exceso de Provisiones	4,267,075.4	1,827,618.5	2,439,456.9	133.5
Otros Ingresos y Beneficios Varios	3,692,869.6	17,857,129.6	-14,164,260.0	-79.3
TOTAL DE INGRESOS Y OTROS BENEFICIOS	990,832,446.1	994,201,622.0	-3,369,175.9	-0.3
GASTOS Y OTRAS PÉRDIDAS				
GASTOS DE FUNCIONAMIENTO	485,210,676.6	507,531,841.5	-22,321,164.9	-4.4
Servicios Personales	372,603,160.0	407,219,589.4	-34,616,429.4	-8.5
Materiales y Suministros	6,731,979.7	12,305,009.6	-5,573,029.9	-45.3
Servicios Generales	105,875,536.9	88,007,242.5	17,868,294.4	20.3
TRANSFERENCIAS, ASIGNACIONES, SUBSIDIOS Y OTRAS AYUDAS	382,485,084.0	363,705,526.1	18,779,557.9	5.2
Transferencias Internas y Asignaciones al Sector Público	0.0	0.0	0.0	0.0
Transferencias al Resto del Sector Público	0.0	0.0	0.0	0.0
Subsidios y Subvenciones	0.0	0.0	0.0	0.0
Ayudas Sociales	382,485,084.0	363,705,526.1	18,779,557.9	5.2
Pensiones y Jubilaciones	0.0	0.0	0.0	0.0
Transferencias a Fideicomisos, Mandatos y Contratos Análogos	0.0	0.0	0.0	0.0
Transferencias a la Seguridad Social	0.0	0.0	0.0	0.0
Donativos	0.0	0.0	0.0	0.0
Transferencias al Exterior	0.0	0.0	0.0	0.0
PARTICIPACIONES Y APORTACIONES	0.0	0.0	0.0	0.0
Participaciones	0.0	0.0	0.0	0.0
Aportaciones	0.0	0.0	0.0	0.0
Convenios	0.0	0.0	0.0	0.0
INTERESES, COMISIONES Y OTROS GASTOS DE LA DEUDA PÚBLICA	0.0	0.0	0.0	0.0
Intereses de la Deuda Pública	0.0	0.0	0.0	0.0
Comisiones de la Deuda Pública	0.0	0.0	0.0	0.0
Gastos de la Deuda Pública	0.0	0.0	0.0	0.0
Costo por Coberturas	0.0	0.0	0.0	0.0
Apoyos Financieros	0.0	0.0	0.0	0.0
OTROS GASTOS Y PÉRDIDAS EXTRAORDINARIAS	36,388,240.1	6,342,765.8	30,045,474.3	0.0
Estimaciones, Depreciaciones, Deterioros, Obsolescencias y Amortizaciones	36,388,240.1	6,342,765.8	30,045,474.3	0.0
Provisiones	0.0	0.0	0.0	0.0
Disminución de Inventarios	0.0	0.0	0.0	0.0
Otros Gastos	0.0	0.0	0.0	0.0
INVERSIÓN PÚBLICA	0.0	0.0	0.0	0.0
Inversión Pública no Capitalizable	0.0	0.0	0.0	0.0
TOTAL DE GASTOS Y OTRAS PÉRDIDAS	904,084,000.7	877,580,133.4	26,503,867.3	3.0
RESULTADOS DEL EJERCICIO (AHORRO / DESAHORRO)	86,748,445.4	116,621,488.6	-29,873,043.2	-25.6

SUBDIRECTOR DE CONTABILIDAD

MTRO. JUAN CARLOS PALOMEQUE MAYA

DIRECTORA DE PLANEACIÓN Y RECURSOS FINANCIEROS

MTRA. MÓNICA CHALCHY GARCÍA

SECRETARIO ADMINISTRATIVO

LIC. CÉSAR ALBERTO HOYO RODRÍGUEZ

BAJO PROTESTA DE DECIR VERDAD QUE LOS ESTADOS FINANCIEROS Y SUS NOTAS, SON RAZONABLEMENTE CORRECTOS Y SON RESPONSABILIDAD DEL EMISOR

Las notas que acompañan al presente Estado Financiero son parte Integral del mismo



**INSTITUTO ELECTORAL DE LA CIUDAD DE MÉXICO
SECRETARÍA ADMINISTRATIVA
ESTADO DE CAMBIOS EN LA SITUACIÓN FINANCIERA**

CONCEPTO	ORIGEN SEPTIEMBRE DE 2023	APLICACIÓN SEPTIEMBRE DE 2023
----------	------------------------------	----------------------------------

ACTIVO

ACTIVO CIRCULANTE

Efectivo y Equivalentes	8,515,062.2	
Derechos a Recibir Efectivo o Equivalentes	94,295.4	
Derechos a Recibir Bienes o Servicios		
Inventarios		
Almacenes		
Estimación por Pérdida o Deterioro de Activos Circulantes		
Otros Activos Circulantes		

ACTIVOS NO CIRCULANTES

Inversiones Financieras a Largo Plazo	7,933,631.2	
Derechos a Recibir Efectivo o Equivalentes a Largo Plazo		
Bienes Inmuebles, Infraestructura y Construcciones en Proceso		
Bienes Muebles		3,106,133.7
Activos Intangibles		
Depreciación, Deterioro y Amortización Acumulada de Bienes	41,891,308.4	
Activos Diferidos		
Estimación por Pérdida o Deterioro de Activos No Circulantes		
Otros Activos No Circulantes		

PASIVO

PASIVO CIRCULANTE

Cuentas por Pagar a Corto Plazo		6,227,538.5
Documentos por Pagar a Corto Plazo		
Porción a Corto Plazo de la Deuda Pública a Largo Plazo		
Títulos y Valores a Corto Plazo		
Pasivos Diferidos a Corto Plazo		
Fondos y Bienes de Terceros en Garantía y/o Administración a Corto Plazo	635,008.8	
Provisiones a Corto Plazo		0.0
Otros Pasivos a Corto Plazo		

PASIVOS NO CIRCULANTES

Cuentas por Pagar a Largo Plazo		
Documentos por Pagar a Largo Plazo		
Deuda Pública a Largo Plazo		
Pasivos Diferidos a Largo Plazo		
Fondos y Bienes de Terceros en Garantía y/o Administración a Largo Plazo		
Provisiones a Largo Plazo		11,238,707.4

HACIENDA PÚBLICA / PATRIMONIO

HACIENDA PÚBLICA / PATRIMONIO CONTRIBUIDO

Aportaciones	882,780.1	
Donaciones de Capital		
Actualización de la Hacienda Pública/Patrimonio		

HACIENDA PÚBLICA / PATRIMONIO GENERADO

Resultados del Ejercicio (Ahorro / Desahorro)		29,873,043.2
Resultados de Ejercicios Anteriores		9,506,663.3
Revalúos		
Reservas		
Rectificaciones de Resultados de Ejercicios Anteriores		

EXCESOS O INSUFICIENCIA EN LA ACT. DE LA HDA. PÚBLICA/PATRIMONIO

Resultado por Posición Monetaria		
Resultado por Tenencia de Activos No Monetarios		

TOTAL DE ACTIVO, PASIVO Y HACIENDA PÚBLICA/PATRIMONIO	59,952,086.1	59,952,086.1
--	---------------------	---------------------

 SUBDIRECTOR DE CONTABILIDAD MTRO. JUAN CARLOS PALOMEQUE MAYA	 DIRECTORA DE PLANEACIÓN Y RECURSOS FINANCIEROS MTRA. MÓNICA CHALCHY GARCÍA	 SECRETARIO ADMINISTRATIVO LIC. CÉSAR ALBERTO HOYO RODRÍGUEZ
---	---	--

BAJO PROTESTA DE DECIR VERDAD QUE LOS ESTADOS FINANCIEROS Y SUS NOTAS, SON RAZONABLEMENTE CORRECTOS Y SON RESPONSABILIDAD DEL EMISOR

Las notas que acompañan al presente Estado Financiero son parte integral del mismo



INSTITUTO ELECTORAL DE LA CIUDAD DE MÉXICO

SECRETARÍA ADMINISTRATIVA

ESTADO DE FLUJO DE EFECTIVO

RUBROS	SEPTIEMBRE DE 2023	SEPTIEMBRE DE 2022
--------	--------------------	--------------------

FLUJO DE EFECTIVO DE LAS ACTIVIDADES DE OPERACIÓN

ORIGEN	990,832,446.1	994,201,622.0
Impuestos	0.0	0.0
Cuotas y Aportaciones de Seguridad Social	0.0	0.0
Contribuciones de Mejoras	0.0	0.0
Derechos	0.0	0.0
Productos	0.0	0.0
Aprovechamiento	0.0	0.0
Ingresos por Ventas de Bienes y Servicios	0.0	0.0

PARTICIPACIONES, APORTACIONES, CONVENIOS, INCENTIVOS DERIVADOS DE LA COLABORACIÓN FISCAL, FONDOS DISTINTOS DE APORTACIONES, TRANSFERENCIAS, ASIGNACIONES, SUBSIDIOS Y SUBVENCIONES, Y PENSIONES Y JUBILACIONES.	962,620,599.0	961,971,096.0
---	---------------	---------------

Otros Orígenes de Operación	28,211,847.1	32,230,526.0
-----------------------------	--------------	--------------

APLICACIÓN	904,084,000.7	877,580,133.4
-------------------	----------------------	----------------------

Servicios Personales	372,603,160.0	407,219,589.4
Materiales y Suministros	6,731,979.7	12,305,009.6
Servicios Generales	105,875,536.9	88,007,242.5
Transferencias Internas y Asignaciones al Sector Público	0.0	0.0
Transferencias al Resto del Sector Público	0.0	0.0
Subsidios y Subvenciones	0.0	0.0
Ayudas Sociales	382,485,084.0	363,705,526.1
Pensiones y Jubilaciones	0.0	0.0
Transferencias a Fidelcomisos, Mandatos y Contratos Análogos	0.0	0.0
Transferencias a la Seguridad Social	0.0	0.0
Donativos	0.0	0.0
Transferencias al Exterior	0.0	0.0
Participaciones	0.0	0.0
Aportaciones	0.0	0.0
Convenios	0.0	0.0
Otras Aplicaciones de Operación	36,388,240.1	6,342,765.8

FLUJOS NETOS DE EFECTIVO POR ACTIVIDADES DE OPERACIÓN	86,748,445.4	116,621,488.6
--	---------------------	----------------------

FLUJOS DE EFECTIVO DE LAS ACTIVIDADES DE INVERSIÓN

ORIGEN	41,891,308.4	34,572,203.2
--------	--------------	--------------

Bienes Inmuebles, Infraestructura y Construcciones en Proceso		
Bienes Muebles		
Otros Orígenes de Inversión		
Estimación por Pérdida o Deterioro de Activos No Circulantes	41,891,308.4	34,572,203.2

APLICACIÓN	3,106,133.7	411,337,628.5
-------------------	--------------------	----------------------

Bienes Inmuebles, Infraestructura y Construcciones en Proceso		
Bienes Muebles	3,106,133.7	238,815.1
Otras Aplicaciones de Inversión		411,098,813.4
Estimación por Pérdida o Deterioro de Activos No Circulantes		

FLUJOS NETOS DE EFECTIVO POR ACTIVIDADES DE INVERSIÓN	38,785,174.7	-376,765,425.3
--	---------------------	-----------------------

FLUJOS DE EFECTIVO DE LAS ACTIVIDADES DE FINANCIAMIENTO

ORIGEN	9,545,715.5	46,036,046.6
--------	-------------	--------------

Endeudamiento Neto	0.0	0.0
--------------------	-----	-----

Interno		
---------	--	--

Externo		
---------	--	--

Otros Orígenes de Financiamiento	9,545,715.5	46,036,046.6
----------------------------------	-------------	--------------

APLICACIÓN	143,594,397.8	36,323,762.5
-------------------	----------------------	---------------------

Servicios de la Deuda		
-----------------------	--	--

Interno		
---------	--	--

Externo		
---------	--	--

Otras Aplicaciones de Financiamiento	143,594,397.8	36,323,762.5
--------------------------------------	---------------	--------------

FLUJOS NETO DE EFECTIVO POR ACTIVIDADES DE FINANCIAMIENTO	-134,048,682.3	9,712,284.1
--	-----------------------	--------------------

INCREMENTO / DISMINUCIÓN NETA EN EL EFECTIVO Y EQUIVALENTES AL EFECTIVO	-8,515,062.2	-250,431,652.6
---	--------------	----------------

EFECTIVO Y EQUIVALENTES AL EFECTIVO AL INICIO DEL EJERCICIO	255,258,699.4	505,690,352.0
---	---------------	---------------

EFECTIVO Y EQUIVALENTES AL EFECTIVO AL FINAL DEL EJERCICIO	246,743,637.2	255,258,699.4
--	---------------	---------------

SUBDIRECTOR DE CONTABILIDAD

 MTR. JUAN CARLOS PALOMEQUE MAYA

DIRECTORA DE PLANEACIÓN Y RECURSOS FINANCIEROS

 MTRA. MÓNICA CHALCHÍ GARCÍA

SECRETARIO ADMINISTRATIVO

 LIC. CÉSAR ALBERTO HOYOS MARTÍNEZ

BAJO PROTESTA DE DECIR VERDAD QUE LOS ESTADOS FINANCIEROS Y SUS NOTAS, SON RAZONABLEMENTE CORRECTOS Y SON RESPONSABILIDAD DEL EMISOR

Las notas que acompañan al presente Estado Financiero son parte integral del mismo



INSTITUTO ELECTORAL DE LA CIUDAD DE MÉXICO
SECRETARÍA ADMINISTRATIVA
ESTADO DE VARIACIÓN EN LA HACIENDA PÚBLICA / PATRIMONIO
AL 30 DE SEPTIEMBRE DE 2023

CONCEPTO	HACIENDA PÚBLICA / PATRIMONIO CONTRIBUIDO	HACIENDA PÚBLICA / PATRIMONIO GENERADO DE EJERCICIOS ANTERIORES	HACIENDA PÚBLICA / PATRIMONIO GENERADO DEL EJERCICIO	AJUSTES POR CAMBIOS DE VALOR	TOTAL
HACIENDA PÚBLICA / PATRIMONIO NETO AL FINAL DEL EJERCICIO 2021	561,423,092.0	0.0	0.0	0.0	561,423,092.0
CAMBIOS EN LA HACIENDA PÚBLICA / PATRIMONIO					
Aportaciones	0.0	0.0	0.0	0.0	0.0
Donaciones de Capital	0.0				
Actualizaciones de la Hacienda Pública / Patrimonio					
VARIACIONES DE LA HACIENDA PÚBLICA / PATRIMONIO NETO DEL EJERCICIO					
Resultados del Ejercicio (Ahorro / Desahorro)	0.0	25,909,491.0	-12,633,853.0	0.0	13,275,638.0
Resultados de Ejercicio Anteriores		25,909,491.0	-12,633,853.0		-12,633,853.0
Revalúos					25,909,491.0
Reservas					
SALDO NETO EN LA HACIENDA PÚBLICA / PATRIMONIO 2021	561,423,092.0	25,909,491.0	-12,633,853.0	0.0	574,698,730.0
CAMBIOS EN LA HACIENDA PÚBLICA / PATRIMONIO 2022					
Aportaciones	762,635.0	0.0	0.0	0.0	762,635.0
Donaciones de Capital	762,635.0				
Actualizaciones de la Hacienda Pública / Patrimonio					
VARIACIONES DE LA HACIENDA PÚBLICA / PATRIMONIO NETO DEL EJERCICIO					
Resultados del Ejercicio (Ahorro / Desahorro)	0.0	-12,633,853.0	3,127,190.0	0.0	-9,506,663.0
Resultados de Ejercicio Anteriores		-12,633,853.0	3,127,190.0		3,127,190.0
Revalúos					-12,633,853.0
Reservas					
SALDO NETO EN LA HACIENDA PÚBLICA / PATRIMONIO 2022	562,185,727.0	13,275,638.0	-9,506,663.0	0.0	565,954,702.0
CAMBIOS EN LA HACIENDA PÚBLICA / PATRIMONIO 2023					
Aportaciones	-72,626.9	0.0	0.0	0.0	-72,626.9
Donaciones de Capital	-72,626.9				-72,626.9
Actualizaciones de la Hacienda Pública / Patrimonio					
VARIACIONES DE LA HACIENDA PÚBLICA / PATRIMONIO NETO DEL EJERCICIO					
Resultados del Ejercicio (Ahorro / Desahorro)	0.0	3,768,975.4	86,748,445.4	0.0	90,517,420.8
Resultados de Ejercicio Anteriores		3,768,975.4	86,748,445.4		86,748,445.4
Revalúos					3,768,975.4
Reservas					
SALDO NETO EN LA HACIENDA PÚBLICA / PATRIMONIO 2023	562,113,100.1	3,768,975.4	86,748,445.4	0.0	652,630,520.9

SUBDIRECTOR DE CONTABILIDAD

 MTR. JUAN CARLOS PALOMEQUE MAYA

DIRECTORA DE PLANEACIÓN Y RECURSOS FINANCIEROS

 MTRA. MÓNICA CHALCHÍ GARCÍA

SECRETARIO ADMINISTRATIVO

 LIC. CÉSAR ALBERTO HOYO RODRÍGUEZ

BAJO PROTESTA DE DECIR VERDAD QUE LOS ESTADOS FINANCIEROS Y SUS NOTAS, SON RAZONABLEMENTE CORRECTOS Y SON RESPONSABILIDAD DEL EMISOR
 Las notas que acompañan al presente Estado Financiero son parte integral del mismo



**INSTITUTO ELECTORAL DE LA CIUDAD DE MÉXICO
SECRETARÍA ADMINISTRATIVA
ESTADO ANALÍTICO DE LA DEUDA Y OTROS PASIVOS
AL 30 DE SEPTIEMBRE DE 2023**

DENOMINACIÓN DE LAS DEUDAS	MONEDA DE CONTRATACIÓN	INSTITUCIÓN O O PAÍS ACREEDOR	SALDO INICIAL DEL PERIODO	SALDO FINAL DEL PERIODO
----------------------------	------------------------------	-------------------------------------	---------------------------------	-------------------------------

DEUDA PÚBLICA

CORTO PLAZO

DEUDA INTERNA

- Instituciones del Crédito
- Títulos y Valores
- Arrendamientos Financieros

DEUDA EXTERNA

- Organismos Financieros Internacionales
- Deuda Bilateral
- Títulos y Valores
- Arrendamientos Financieros

SUBTOTAL A CORTO PLAZO

LARGO PLAZO

DEUDA INTERNA

- Instituciones del Crédito
- Títulos y Valores
- Arrendamientos Financieros

DEUDA EXTERNA

- Organismos Financieros Internacionales
- Deuda Bilateral
- Títulos y Valores
- Arrendamientos Financieros

SUBTOTAL A LARGO PLAZO

OTROS PASIVOS

213,173,909.6 136,360,420.0

TOTAL DEUDA Y OTROS PASIVOS

213,173,909.6 136,360,420.0

SUBDIRECTOR DE CONTABILIDAD

MTRO. JUAN CARLOS PALOMEQUE MAYA

DIRECTORA DE PLANEACIÓN Y RECURSOS FINANCIEROS

MTRA. MÓNICA CHALCHY GARCÍA

SECRETARIO ADMINISTRATIVO

LIC. CÉSAR ALBERTO HOYO RODRÍGUEZ

BAJO PROTESTA DE DECIR VERDAD QUE LOS ESTADOS FINANCIEROS Y SUS NOTAS, SON RAZONABLEMENTE CORRECTOS Y SON RESPONSABILIDAD DEL EMISOR

Las notas que acompañan al presente Estado Financiero son parte integral del mismo



INSTITUTO ELECTORAL DE LA CIUDAD DE MÉXICO
SECRETARÍA ADMINISTRATIVA
ESTADO ANALÍTICO DEL ACTIVO
AL 30 DE SEPTIEMBRE DE 2023

CONCEPTO	SALDO	CARGOS	ABONOS	SALDO	VARIACIÓN
	INICIAL	DEL PERIODO	DEL PERIODO	FINAL	DEL PERIODO
ACTIVO	779,128,612.4	6,156,808,643.9	6,146,946,315.4	788,990,940.9	9,862,328.5
ACTIVO CIRCULANTE	194,073,629.4	6,151,811,565.9	6,097,844,918.4	248,040,276.9	53,966,647.5
Efectivo y Equivalentes	193,214,796.1	5,171,310,611.4	5,117,781,770.3	246,743,637.2	53,528,841.1
Derechos a Recibir Efectivo o Equivalentes	858,833.3	980,500,954.5	980,063,148.1	1,296,639.7	437,806.4
Derechos a Recibir Bienes o Servicios					
Inventarios					
Almacenes					
Estimación por Pérdida o Deterioro de Activos Circulantes					
Otros Activos Circulantes					
ACTIVO NO CIRCULANTE	585,054,983.0	4,997,078.0	49,101,397.0	540,950,664.0	-44,104,319.0
Inversiones Financieras a Largo Plazo	21,769,384.7	4,318,230.8	12,668,304.3	13,419,311.2	-8,350,073.5
Derechos a Recibir Efectivo o Equivalentes a Largo Plazo	0.0	0.0	0.0	0.0	0.0
Bienes Inmuebles, Infraestructura y Construcciones en Proceso	510,775,036.4	0.0	0.0	510,775,036.4	0.0
Bienes Muebles	233,211,517.8	657,265.4	44,852.6	233,823,930.6	612,412.8
Activos Intangibles	0.0		0.0	0.0	0.0
Depreciación, Deterioro y Amortización Acumulada de Bienes	-180,700,955.9	21,581.8	36,388,240.1	-217,067,614.2	-36,366,658.3
Activos Diferidos					
Estimación por Pérdida o Deterioro de Activos No Circulantes					
Otros Activos No Circulantes					

SUBDIRECTOR DE CONTABILIDAD

MTRO. JUAN CARLOS PALOMEQUE MAYA

DIRECTORA DE PLANEACIÓN Y RECURSOS FINANCIEROS

MTRA. MÓNICA CHALCHY GARCÍA

SECRETARIO ADMINISTRATIVO

LIC CÉSAR ALBERTO HOYO RODRÍGUEZ

BAJO PROTESTA DE DECIR VERDAD QUE LOS ESTADOS FINANCIEROS Y SUS NOTAS, SON RAZONABLEMENTE CORRECTOS Y SON RESPONSABILIDAD DEL EMISOR

Las notas que acompañan al presente Estado Financiero son parte integral del mismo

INSTITUTO ELECTORAL DE LA CIUDAD DE MÉXICO
NOTAS A LOS ESTADOS FINANCIEROS
1° DE ENERO AL 30 DE SEPTIEMBRE DE 2023
CIFRAS EN PESOS

a) NOTAS DE GESTIÓN ADMINISTRATIVA

1. Autorización e Historia

El 5 de enero de 1999, se publicó en la Gaceta Oficial del Distrito Federal el Código Electoral del Distrito Federal, en cuyo Libro Tercero se creó el Instituto Electoral del Distrito Federal, abriendo sus puertas el 15 de enero de 1999.

Mediante Acuerdo del Consejo General del Instituto Electoral del Distrito Federal ACU-15-02, por el que se aprueba modificar la estructura de la Unidad de Contraloría Interna y el Catálogo General de Cargos y Puestos del Instituto Electoral del Distrito Federal.

Con Acuerdo del Consejo General del Instituto Electoral del Distrito Federal mediante Acuerdo ACU-21-04, por el que aprueba modificar la estructura orgánica de la Dirección Ejecutiva de Organización y Geografía Electoral del IEDF, y se modifica la estructura del Instituto Electoral del Distrito Federal, aprobada por este Órgano Superior de Dirección, el 31 de marzo de 1999.

El Consejo General del Instituto Electoral del Distrito Federal, mediante Acuerdo ACU-011-08, aprobó la reestructura orgánico funcional del Instituto Electoral del Distrito Federal.

A lo largo de su historia el Instituto Electoral del Distrito Federal ha sufrido cambios en su estructura a efecto de mejorar su desempeño, debiéndose destacar que el 20 de diciembre de 2010 se publicó en la Gaceta Oficial del Distrito Federal el Código de Instituciones y Procedimientos Electorales del Distrito Federal, el cuál ordenó diversas modificaciones a la estructura orgánica-funcional del Instituto Electoral del Distrito Federal.

Derivado de lo anterior, el Consejo General del Instituto Electoral del Distrito Federal mediante Acuerdos ACU-02-11 y ACU-14-11 aprobó la modificación a la estructura orgánica-funcional del Instituto Electoral del Distrito Federal

El Consejo General del Instituto Electoral del Distrito Federal mediante Acuerdo ACU-42-16, aprobó las modificaciones a la estructura orgánica funcional del Instituto Electoral del Distrito Federal, en acatamiento a lo previsto en el Estatuto del Servicio Profesional Electoral Nacional y del personal de la Rama Administrativa.

El 7 de junio de 2017, se publicó en la Gaceta Oficial de la Ciudad de México, Decreto que contiene las observaciones del Jefe de Gobierno de la Ciudad de México respecto del diverso por el que se abroga el Código de Instituciones y Procedimientos Electorales del Distrito Federal y la Ley Procesal Electoral del Distrito Federal y se expide el Código de Instituciones y Procedimientos Electorales de la Ciudad de México y la Ley Procesal Electoral para Ciudad de México; el 12 de agosto de 2019 se expide la Ley de Participación Ciudadana de la Ciudad de México y se abroga la Ley de Participación Ciudadana del Distrito Federal.

El 4 de agosto, mediante Acuerdo del Consejo General del Instituto Electoral de la Ciudad de México, IECM/ACU-CG-016/2017, por el que se aprueba el Reglamento Interior del Instituto Electoral de la Ciudad de México, con motivo de la expedición y entrada en vigor del Código de Instituciones y Procedimientos Electorales de la Ciudad de México.

El 4 de agosto, mediante Acuerdo del Consejo General del Instituto Electoral de la Ciudad de México, IECM/ACU-CG-035/2017, por el que se aprueban modificaciones a la estructura orgánica funcional del Instituto Electoral de la Ciudad de México, en acatamiento en las disposiciones en materia electoral de la Constitución Política de la Ciudad de México y del Código de Instituciones y Procedimientos Electorales de la Ciudad de México.

El 28 de febrero de 2019, el Consejo General, mediante acuerdo IECM/ACU-CG-021/2019, aprobó la creación de la Unidad Técnica de Género y Derechos Humanos del Instituto Electoral de la Ciudad de México. Asimismo, a través del Acuerdo IECM/ACU-CG-022/2019, aprobó la modificación al Reglamento Interior de este Instituto.

El 2 de junio de 2022, mediante Acuerdo del Consejo General del Instituto Electoral de la Ciudad de México, IECM/ACU-CG-042/2022, por el que se aprueban las Acciones Generales para llevar a cabo el Proceso de Transición, en cumplimiento al artículo Cuarto Transitorio del Decreto por el que se reforman, adicionan, modifican y derogan diversos artículos del Código de Instituciones y Procedimientos Electorales de la Ciudad de México, publicado el 2 de junio de 2022, en la Gaceta Oficial de la Ciudad de México; y por el que se crea el Comité Técnico Especial Temporal para los trabajos de la Reestructura Orgánica del Instituto.

El 2 de junio de 2022, mediante Acuerdo del Consejo General del Instituto Electoral de la Ciudad de México, IECM/ACU-CG-050/2022, por el que se aprueba el Dictamen por el que se adecua la Estructura Orgánica y Funcional del Instituto Electoral de la Ciudad de México, en cumplimiento al Decreto por el que se reforman, adicionan y derogan diversos artículos del Código de Instituciones y Procedimientos Electorales de la Ciudad de México, publicado en la Gaceta Oficial de la Ciudad de México el 02 de junio de 2022 y aprobado el 1 de septiembre.

2. Panorama Económico y Financiero

La principal condición económico-financiera bajo la cual la Entidad estuvo operando fue: Las aportaciones del Gobierno de la Ciudad de México, los cuales influyeron en la toma de decisiones de tipo administrativo y funcional para dar cumplimiento a las metas institucionales establecidas.

Durante el ejercicio fiscal las condiciones del país fueron bajo un ambiente no inflacionario.



3. Organización y Objeto Social

a) Objeto social

Su objeto social es la de ser la autoridad electoral, depositaria de la función estatal de organizar las elecciones en la Ciudad de México y los procedimientos de participación ciudadana en la Ciudad de México.

b) Principal actividad

- 1 Contribuir al desarrollo de la vida democrática;
- 2 Fortalecer el régimen de asociaciones políticas;
- 3 Asegurar a los ciudadanos el ejercicio de los derechos político-electorales y vigilar el cumplimiento de sus obligaciones;
- 4 Garantizar la celebración periódica, auténtica y pacífica de las elecciones para renovar a los integrantes del Congreso de la Ciudad de México, al Jefe de Gobierno y de la Alcaldías;
- 5 Garantizar la realización de los procesos electivos de los órganos de representación ciudadana e instrumentos de participación ciudadana conforme a la Ley de Participación;
- 6 Preservar la autenticidad y efectividad del sufragio;
- 7 Promover el voto y la participación ciudadana y la construcción de ciudadanía;
- 8 Difundir la cultura cívica democrática y de la participación ciudadana; y
- 9 Contribuir al desarrollo y adecuado funcionamiento de la institucionalidad democrática, en su ámbito de atribuciones;
- 10 Impulsará la democracia digital abierta, basada en tecnologías de información y comunicación.

c) Ejercicio fiscal

El presente documento presenta la información financiera del 1° de enero al 30 de septiembre de 2023

d) Régimen jurídico

La normatividad aplicable al Instituto Electoral de la Ciudad de México entre otras son:

- 1 Constitución Política de los Estados Unidos Mexicanos
- 2 Constitución Política de la Ciudad de México.
- 3 Ley General de Contabilidad Gubernamental
- 4 Ley del Impuesto Sobre la Renta y su Reglamento
- 5 Ley del Impuesto al Valor Agregado y su Reglamento
- 6 Ley General de Transparencia y Acceso a la Información Pública
- 7 Ley de Participación ciudadana de la Ciudad de México
- 8 Ley de Austeridad, Transparencia en Remuneraciones, Prestaciones y Ejercicio de Recursos de la Ciudad de México
- 9 Lineamientos en materia de Adquisiciones, Arrendamientos y Prestación de Servicios de la Ciudad de México
- 10 Normas Generales de Programación, Presupuesto y Contabilidad del Instituto Electoral de la Ciudad de México
- 11 Código Fiscal de la Federación y su Reglamento
- 12 Código Fiscal de la Ciudad de México
- 13 Código de Instituciones y Procedimientos Electorales de la Ciudad de México
- 14 Estatuto de Gobierno de la Ciudad de México
- 15 Estatuto del Servicio Profesional Electoral y demás personal que labore en el Instituto Electoral de la Ciudad de México
- 16 Lineamientos, Procedimientos y Circulares Emitidas por el Instituto Electoral de la Ciudad de México, entre otros.

e) Consideraciones fiscales del ente:

El régimen fiscal para las entidades públicas es el correspondiente a personas morales con fines no lucrativos y sus obligaciones fiscales se determinan conforme al objetivo y funciones asignadas en la Constitución Política del Estado Libre y Soberano de México, en la Ley que les da origen o en su Decreto de Creación, salvo los casos en que se realicen actividades distintas a la prestación de servicios públicos.

Tributa en el régimen fiscal título III de la ley del Impuesto Sobre la Renta, que regula a las personas morales con fines no lucrativos y por lo tanto no son sujetos del Impuesto Especial sobre Producción y Servicios, ni de la participación de Utilidades a los Trabajadores.

Tiene las obligaciones como retenedor del Impuesto Sobre la Renta (ISR) en los capítulos de ingresos por salarios y en general por la prestación de un servicio personal subordinado, actividades profesionales (honorarios), sobre los cuales se aplican las disposiciones de la Ley del I.V.A. en materia de retenciones y enteros.

No realiza actos gravados para IVA.

Está obligado a pagar cuotas de seguridad social ante el ISSSTE, SAR Y FOVISSSTE, entre otros.

f) Estructura organizacional básica

- 1 El Consejo General.
- 2 La Junta Administrativa.
- 3 Órganos Ejecutivos: La Secretaría Ejecutiva, La Secretaría Administrativa, así como las respectivas Direcciones Ejecutivas.
- 4 Órganos con Autonomía Técnica y de Gestión. La Contraloría General y la Unidad Técnica Especializada de Fiscalización.
- 5 Órganos Técnicos: Las Unidades Técnicas.
- 6 Órganos Desconcentrados: Las Direcciones Distritales y Consejos Distritales.
- 7 Mesas Directivas de Casilla.

g) Fideicomisos, mandatos y análogos de los cuales es fideicomitente o fiduciario

- 1 Fideicomiso número 2188-7.
Disponibilidad de recursos al 30 de septiembre de 2023: \$12,453,143.3 pesos.
- 2 Fideicomiso número 16551-2.
Disponibilidad de recursos al 30 de septiembre de 2023: \$966,167.9 pesos.

4. Bases de Preparación de los Estados Financieros

Los estados financieros han sido preparados por la Administración del Instituto Electoral con apego a lo establecido en las Leyes, Normas y demás disposiciones gubernamentales aplicables en la materia, como son: Ley General de Contabilidad Gubernamental, la Ley Federal de Presupuesto y Responsabilidad Hacendaria y su Reglamento, así como la normativa emitida por el Consejo Nacional de Armonización Contable (CONAC), y en observancia además de la Normatividad Contable y Presupuestal de la Administración Pública de la Ciudad de México, entre otras.

La contabilidad registra a detalle cuentas de activo, pasivo, patrimonio, costos y gastos, así como cuentas de orden, de conformidad con el catálogo de cuentas del Instituto. El registro de las operaciones financieras y presupuestales está respaldada por los documentos originales comprobatorios y justificantes correspondientes. Los registros consideran valores devengados, es decir, el registro de las transacciones se efectúa conforme a la fecha de su realización, independientemente a la de su pago, y se aplican los postulados de contabilidad Gubernamental emitidos por el CONAC

La información de los presentes Estados Financieros, se presenta con la información disponible en virtud de la suspensión de actividades, derivadas de la contingencia sanitaria por el COVID-19, la cual, se estima, no deberá presentar variaciones significativas a lo informado.

5. Políticas de Contabilidad Significativas

a) Actualización:

Estas inversiones se registran a su costo de adquisición o construcción, incluyendo todos los gastos y costos relacionados con la adquisición, así como el Impuesto al Valor Agregado.

Las adquisiciones de activo fijo se registran como inversión, en el momento en que se adquieren los bienes y se reconocen en los egresos del ejercicio, afectando el activo fijo y bancos y la depreciación del activo como gasto.

A partir del mes de marzo de 2017 el Instituto Electoral de la Ciudad de México, reconoce la depreciación de los bienes muebles, inmuebles e intangibles.

b) Informar sobre la realización de operaciones en el extranjero y de sus efectos en la información financiera gubernamental.

El Instituto Electoral de la Ciudad de México no tiene operaciones en el extranjero.

c) Método de valuación de la inversión en acciones en el Sector Paraestatal

El Instituto Electoral de la Ciudad de México, no tiene inversión en acciones en el Sector Paraestatal.

d) Sistema y método de valuación de inventarios.

El Instituto Electoral de la Ciudad de México, utiliza, el costo promedio como método de valuación de inventarios.

e) Beneficios a empleados:

El Instituto Electoral de la Ciudad de México, no cuenta, con un cálculo actuarial actualizado de su pasivo laboral, con la finalidad de estimar el valor presente de gastos por este concepto.

f) Provisiones:

Las obligaciones laborales relacionadas con la prima de antigüedad, las indemnizaciones y compensaciones que se tengan que pagar a los empleados que dejen de prestar sus servicios bajo ciertas circunstancias, incluso por despidos injustificados resueltos por los tribunales correspondientes, se reconocen contablemente en el ejercicio en que se pagan y se afecta el pasivo respectivo.

El Instituto Electoral de la Ciudad de México, cuenta con la creación de un pasivo laboral para hacer frente a situaciones de contingencias o programadas en las cuales se tenga que finiquitar una relación laboral, en este sentido, el IECM cuenta con un estudio actuarial al 30 de junio de 2012.

g) Reservas: objetivo de su creación, monto y plazo.

No aplica

h) Cambios en políticas contables y corrección de errores junto con la revelación de los efectos que se tendrá en la información financiera del ente público, ya sea retrospectivos o prospectivos.

El Instituto Electoral de la Ciudad de México, se encuentra, en proceso constante de implementación integral de la adopción de la Ley General de Contabilidad Gubernamental, lo cual implicará cambios en sus políticas contables y procedimientos administrativos.

i) Reclasificaciones:

Todas las reclasificaciones están impactadas en los estados financieros que se presentan.

j) Depuración y cancelación de saldos.

La depuración de aquellos saldos contables que por su propia naturaleza se deben reclasificar o cancelar de conformidad con lo estipulado en la norma emitida por la autoridad competente, se realiza constantemente.

6. Posición en Moneda Extranjera y Protección por Riesgo Cambiario

No Aplica

7. Reporte Analítico del Activo

- a) Vida útil, porcentajes de depreciación y amortización utilizados en los diferentes tipos de activos, o el importe de las pérdidas por deterioro reconocidas
El Instituto Electoral de la Ciudad de México utiliza la "Guía de vida útil estimada y porcentajes de depreciación", considerando un uso normal y adecuado a las características del bien.
- b) Cambios en el porcentaje de depreciación y amortización y en el valor de los activos ocasionado por deterioro.
No existió en el periodo a reportar ningún cambio en el porcentaje de depreciación y amortización y en el valor de los activos ocasionado por deterioro
- c) Importe de los gastos capitalizados en el ejercicio, tanto financieros como de investigación y desarrollo.
No existió en el periodo a reportar ningún cambio en el importe de los gastos capitalizados en el ejercicio, tanto financieros como de investigación y desarrollo
- d) Riesgos por tipo de cambio o tipo de interés de las inversiones financieras.
Las inversiones se realizan exclusivamente en deuda de papel gubernamental y de bajo riesgo
- e) Valor en el ejercicio de los bienes construidos por la entidad.
No hay información de bienes construidos por el Instituto en el periodo a reportar
- f) Otras circunstancias de carácter significativo que afecten el activo, tales como bienes en garantía, señalados en embargos, litigios, títulos de inversiones entregados en garantías, baja significativa del valor de inversiones financieras, etc.
El Instituto no tiene ningún bien en garantía que comprometa su activo
- g) Desmantelamiento de activos, procedimientos, implicaciones, efectos contables.
No aplica
- h) Administración de activos; planeación con el objetivo de que el ente los utilice de manera más efectiva.
El Instituto Electoral tiene planeado su actividad financiera y en forma calendarizada tanto de ingresos como de egresos.

Adicionalmente, se deben incluir las explicaciones de las principales variaciones en el activo, en cuadros comparativos como sigue:

No aplica

Los activos fijos, son las inversiones que el Instituto Electoral hace en bienes tangibles en su beneficio, con carácter permanente, con el propósito de usarlos no de venderlos.

Las inversiones en bienes de activo fijo son registradas a su valor de adquisición.

Los activos fijos que posee el Instituto Electoral se adquieren por medio de Compra, Transferencia o Donación y se registran al valor original consignado en las facturas de compra o en su caso, en los avalúos y/o actas respectivas.

Activos fijos dañados, obsoletos e inservibles.

Anualmente se elabora un programa para el destino final de los bienes muebles, el cual se opera de acuerdo con las necesidades institucionales y define su destino final.

8. Fideicomisos, Mandatos y Análogos

- a) Por ramo administrativo que los reporta.
No Aplica
- b) Enlistar los de mayor monto de disponibilidad, relacionando aquéllos que conforman el 80% de las disponibilidades.

1. Fideicomiso BANORTE 2188-7:

De conformidad con el acuerdo ACU-034-07 de fecha 5 de diciembre de 2007 se aprobó la constitución de un fideicomiso que tiene por objeto el incremento del patrimonio del Instituto, consistente en la adquisición de bienes muebles e inmuebles y para la conformación inicial de la reserva del pasivo laboral del Instituto con sus trabajadores.

Con fecha 21 de diciembre de 2007 se celebró el contrato de fideicomiso No. 2188-7 revocable de inversión y administración entre Banco Mercantil del Norte, S.A., Institución de Banca Múltiple, Grupo Financiero Banorte (Fiduciario) y el Instituto (Fideicomitente) siendo fines del fideicomiso, entre otros, los siguientes:

Que la fiduciaria invierta, reinvierta y administre el patrimonio del fideicomiso.

La Fiduciaria en acatamiento de las instrucciones escritas por el fideicomitente entregue al mismo mediante abono en cuenta bancaria las cantidades que le indique.

Asimismo, la Fiduciaria está facultada para cargar al patrimonio del fideicomiso todos los gastos, comisiones o cualquier otra erogación que se deriven de la administración e inversión de los recursos del fideicomiso. El fideicomiso tendrá una duración de 5 años.

El 22 de abril de 2008, fue celebrado el primer convenio modificatorio al contrato de fideicomiso No. 2188-7 signado entre Banco Mercantil del Norte, S.A., Institución de Banca Múltiple, Grupo Financiero Banorte y el Instituto.

Con base al Segundo Convenio Modificatorio al contrato de Fideicomiso de Inversión y Administración identificado con el Número 2188-7 BANORTE, de fecha diez de noviembre de 2009, en la Cláusula Modificada **Décima Sexta. Vigencia:** La duración de "EL FIDEICOMISO", será la necesaria para cumplir con los fines del mismo y podrá extinguirse por cualquiera de las causas a que se refiere el artículo 392, de la Ley General de Títulos y Operaciones de Crédito, a excepción de la señalada en la fracción VI, del mismo artículo ya que "LA FIDEICOMITENTE" no se reserva el derecho de revocarlo, pero sí determinar su extinción en apego a las decisiones del Consejo General de el "IEDF".

En cumplimiento al ACU-08-10 de fecha 27 de enero de 2010 en el cual, el Consejo General del Instituto Electoral del Distrito Federal, instruye celebrar un tercer convenio modificatorio al fideicomiso 2188-7 a efecto de que el objeto del mismo contemple la cobertura de las erogaciones derivadas del arrendamiento, mantenimiento y adecuación de los bienes inmuebles que requiere el IEDF para el desarrollo de sus funciones

Con el Acuerdo núm. CTF-2188-7/005/2021, del 29 de julio de 2021, el Comité Técnico del Fideicomiso autorizó la remisión a la Fiduciaria Banorte el Cuarto Convenio Modificatorio al Contrato de Fideicomiso Público, no Paraestatal, Irrevocable e Irreversible núm. 21887. Lo anterior, a efecto de concluir el proceso de formalización de dicho convenio Modificatorio.

En el Cuarto Convenio Modificatorio al Contrato de Fideicomiso Público, no Paraestatal, Irrevocable e Irreversible núm. 2188-7, el Instituto Electoral de la Ciudad de México y la Fiduciaria Banorte acordaron modificar la totalidad de las cláusulas y reexpresar el Fideicomiso, considerando que su objeto principal consiste en el pago de la contraprestación por la Adquisición y gastos correlativos de bienes muebles e inmuebles para incrementar el patrimonio del IECM, así como la constitución de una reserva laboral. El costo por la firma del Cuarto Convenio Modificatorio ascendió a \$10,400.00 pesos, mismos, que se autorizó la erogación con cargo al patrimonio del Fideicomiso.

2. Fideicomiso BANAMEX 16551-2, Urnas electrónicas

Con base en el acuerdo ACU-959-09 de fecha 18 de diciembre de 2009 se aprobó la constitución de un fideicomiso que tendrá por objeto favorecer la incorporación y el desarrollo de instrumentos tecnológicos para la organización de procesos electorales y de participación ciudadana, con una aportación inicial de 56,500,000.00 pesos.

Con fecha 29 de enero de 2010 se celebró el contrato de fideicomiso No. 16551-2 público, no paraestatal, revocable e irreversible entre Banco Nacional de México, S.A., integrante del Grupo Financiero Banamex (Fiduciario) y el Instituto (Fideicomitente) siendo fines del fideicomiso, entre otros:

Conformación de un fondo financiero que permita al Instituto la incorporación y el desarrollo de instrumentos tecnológicos para la organización de procesos electorales y de participación ciudadana en el Distrito Federal.

Asimismo, la Fiduciaria está facultada para cargar al patrimonio del fideicomiso todos los gastos, comisiones o cualquier otra erogación que se deriven de la administración e inversión de los recursos del fideicomiso.

1er Convenio modificatorio al contrato de fideicomiso 16551-2 de fecha 28 de diciembre de 2011, referente a las modificaciones de las cláusulas V, VII, VIII y IX concerniente al objeto del fideicomiso, establecimiento del comité técnico, funcionamiento y facultades, así como obligaciones de dicho comité.

La duración del fideicomiso será la necesaria para cumplir con el fin del mismo.

9. Reporte de la Recaudación

No Aplica

10. Información sobre la Deuda y el Reporte Analítico de la Deuda

No Aplica

11. Calificaciones otorgadas

No Aplica

12. Proceso de Mejora

El Instituto Electoral está inmerso en un proceso continuo de mejora administrativa y organizacional operativa.

13. Información por Segmentos

No Aplica

14. Eventos Posteriores al Cierre

No han ocurrido hechos en el período posterior al mes de septiembre, que afecten económicamente estas cifras o que den mayor evidencia sobre las mismas.

15. Partes Relacionadas

No existen partes relacionadas que pudieran ejercer influencia significativa sobre la toma de decisiones financieras y operativas.

16. Responsabilidad sobre la Presentación Razonable de la Información Contable



b) NOTAS DE DESGLOSE

I) NOTAS AL ESTADO DE ACTIVIDADES

Ingresos y Otros beneficios:

1. Los ingresos recibidos durante el período del 1° de enero al 30 de septiembre de 2023, son de \$990,832,446.1 pesos y se integran de la siguiente manera:

INGRESOS Y OTROS BENEFICIOS (CIFRAS EN PESOS)		
RUBRO	SEPTIEMBRE 2023	SEPTIEMBRE 2022
Ingresos y Otros Beneficios	990,832,446.1	994,201,622.0
Participaciones, Aport., Transf., Asignaciones, Subsidios y otras ayudas	962,620,599.0	961,971,096.0
Transferencias y aportaciones del Gobierno de la CDMX	962,620,599.0	961,971,096.0
Otros Ingresos y Beneficios	28,211,847.1	32,230,526.0
Ingresos Financieros	20,251,902.1	12,545,777.9
Disminución de exceso de provisiones	4,267,075.4	1,827,618.5
Otros ingresos y beneficios varios	3,692,869.6	17,857,129.6
TOTAL	990,832,446.1	994,201,622.0

Gastos y Otros Pérdidas:

1. Los gastos de funcionamiento del periodo del 1° de enero al 30 de septiembre de 2023, tienen un saldo de \$485,210,676.6 pesos del importe antes mencionado, el pago de sueldos por Servicios Personales representan el gasto principal, seguido del pago por concepto de Servicios Generales.

Las Transferencias, Asignaciones, Subsidios y Otras Ayudas del periodo del 1° de enero al 30 de septiembre de 2023, tienen un saldo de \$ 382,485,084.0 pesos correspondiente a las Ayudas Sociales otorgadas a las Asociaciones Políticas.

El saldo de Otros gastos y Pérdidas Extraordinarias del 1° de enero al 30 de septiembre de 2023, tiene saldo de \$36,388,240.1 pesos y corresponde a las Depreciaciones, Deterioros, Obsolescencias y Amortizaciones.

GASTOS Y OTRAS PERDIDAS (CIFRAS EN PESOS)		
RUBRO	SEPTIEMBRE 2023	SEPTIEMBRE 2022
Gastos de Funcionamiento	485,210,676.6	507,531,841.5
Servicios Personales	372,603,160.0	407,219,589.4
Materiales y Suministros	6,731,979.7	12,305,009.6
Servicios Generales	105,875,536.9	88,007,242.5
Transferencias, Asignaciones, Subsidios y Otras Ayudas	382,485,084.0	363,705,526.1
Ayudas Sociales	382,485,084.0	363,705,526.1
Transferencias a Fideicomisos, Mandatos y Contratos Análogos	0	0.0
Otros Gastos y Pérdidas Extraordinarias	36,388,240.1	6,342,765.8
Estimaciones, Depreciaciones, Deterioros, Obsolescencias y Amortizaciones	36,388,240.1	6,342,765.8
TOTAL	904,084,000.7	877,580,133.4

II) NOTAS AL ESTADO DE SITUACIÓN FINANCIERA

ACTIVO

Efectivo y Equivalentes

1. La cuenta de efectivo y equivalentes reflejan el saldo de \$246,743,637.2 pesos al 30 de septiembre de 2023 y se integra como sigue:

EFECTIVO Y EQUIVALENTES (CIFRAS EN PESOS)		
RUBRO	SEPTIEMBRE 2023	SEPTIEMBRE 2022
Efectivo	15,000.0	14,910.5
Bancos a Corto Plazo	52,352,148.5	10,458,902.6
Banco Mercantil del Norte S.A. de C.V. Cta. Terminación 881	45,547,583.5	4,749,391.0
BBVA Bancomer, S.A. de C.V. Cta. Terminación 1, 7, 8 y 9	6,775,357.6	5,679,549.3
Fondo de Ahorro de los trabajadores Cta. Terminación 0413	-633.0	29,962.3
BTE Fideicomiso 2188-7 Reserva Laboral	18.0	0.0
BANAMEX, S.A. de C.V. Cta. Terminación 739	29,822.4	0.0
Inversiones a Corto Plazo menor a 3 meses	194,376,488.7	244,784,886.3
BBVA Bancomer Fondos de Inversión BMRGOB3 NC2	162,363,041.7	244,784,886.3
Banorte Fondos de Inversión 0507317720 NTEGUB E5	32,013,447.0	0.0
TOTAL	246,743,637.2	255,258,699.4

Derechos a recibir Efectivo y Equivalentes y Bienes o Servicios

2. El saldo al 30 de septiembre de 2023, es de \$1,296,639.7 pesos y se integra:

DERECHOS A RECIBIR EFECTIVO Y EQUIVALENTES Y BIENES O SERVICIOS (CIFRAS EN PESOS)		
RUBRO	SEPTIEMBRE 2023	SEPTIEMBRE 2022
Derechos a Recibir Efectivo o Equivalentes	641,082.9	867,998.8
Deudores Diversos menor a 365 días	641,082.9	867,998.8
Adeudos de trabajadores	641,082.9	0.0
Otros Adeudos de trabajadores	0.0	867,998.8
Diversos	0.0	0.0
Reintegro de viaticos	0.0	0.0
Cuentas por cobrar a corto plazo	-874,946.4	-874,879.6
Cuentas por cobrar a corto plazo	-874,946.4	-874,879.6
	0.0	0.0
Ingresos por recuperar a corto plazo	1,167.4	1,167.4
Ingresos por recuperar a corto plazo	1,167.4	1,167.4
	0.0	0.0
Otros Derechos a Recibir Efectivo o Equivalentes a Corto Plazo	0.0	0.0
Otros Derechos a Recibir Efectivo o Equivalentes a Corto Plazo	0.0	0.0
	0.0	0.0
Depósitos en Garantía a 365 días	1,529,335.8	1,396,648.5
Sedes Distritales	1,529,335.8	1,396,648.5
TOTAL	1,296,639.7	1,390,935.1

Inventarios

4. No aplica

Almacenes

5. No aplica

INVENTARIOS (CIFRAS EN PESOS)		
INTEGRACION	SEPTIEMBRE 2023	SEPTIEMBRE 2022
No aplica		
TOTAL		

Inversiones Financieras

6. El Instituto Electoral de la Ciudad de México al 30 de septiembre de 2023, tiene dos fideicomisos, el primero, el Fideicomiso Público Paraestatal, Irrevocable e Irreversible Banorte No. 2188-7 con la Subcuenta de Bienes Muebles e Inmuebles y la Subcuenta de Reserva Laboral, ambas subcuentas suman un saldo de \$12,453,143.3 pesos y la administración de dicho fideicomiso esta entre el Banco Mercantil del Norte S.A. Institución de Banca Múltiple, Grupo Financiero Banorte (Fiduciario) y el Instituto Electoral de la Ciudad de México (Fideicomitente), el segundo fideicomiso de BANAMEX No.16551-2 Público no Paraestatal, Revocable e Irreversible entre el Banco Nacional de México S.A. integrante del Grupo Financiero Banamex (Fiduciario) y el IECM, (Fideicomitente) cuyo saldo al 30 de septiembre de 2023, es de \$966,167.9 pesos

7. La valuación del patrimonio de los fideicomisos se reconoce en el activo no circulante y se registra con base a las operaciones de ingresos y egresos realizadas en el periodo correspondiente.

INVERSIONES FINANCIERAS (CIFRAS EN PESOS)		
RUBRO	SEPTIEMBRE 2023	SEPTIEMBRE 2022
Inversiones Financieras a Largo Plazo	13,419,311.2	21,352,942.4
Fideicomiso Banorte, Subcuenta Inmuebles	1,167,533.0	230,787.6
Fideicomiso Banorte, Subcuenta Rva. Laboral	11,285,610.3	20,102,021.6
Fideicomiso Banamex, Urnas Electrónicas	966,167.9	1,020,133.2
TOTAL	13,419,311.2	21,352,942.4

Bienes Muebles, Inmuebles e Intangibles

9. El saldo de las cuentas de Bienes Muebles, Inmuebles e Intangibles es por la cantidad de \$527,531,352.8 pesos 30 de septiembre de 2023 y se integra:

BIENES MUEBLES, INMUEBLES E INTANGIBLES (CIFRAS EN PESOS)		
RUBRO	SEPTIEMBRE 2023	SEPTIEMBRE 2022
Bienes Muebles	16,756,316.4	55,541,491.1
Muebles de Oficina y Estantería	29,521,797.4	28,524,197.4
Muebles, Excepto de Oficina y Estantería	3,311,534.2	76,560.0
Equipo de Cómputo y de Tecnologías de la Información	145,159,118.8	145,080,477.7
Otros Mobiliarios y Equipos de Administración	7,785,390.7	5,840,990.1
Equipos y Aparatos Audiovisuales	2,555,406.7	5,790,381.0
Cámaras Fotográficas y de Video	2,857,747.5	2,857,747.5
Otro Mobiliario y Equipo Educativo y Recreativo	111,062.1	25,570.1
Equipo Médico y de Laboratorio	90,353.7	90,353.7
Vehículos y equipo terrestre destinados a servidores públicos y servidores admon.	31,828,392.4	31,828,392.4
Otros Equipos de Transporte	57,776.3	57,776.3
Equipo de Defensa y Seguridad	134,372.4	134,372.4
Maquinaria y Equipo Industrial	419,803.8	419,803.8
Sistemas de Aire Acondicionado, Calefacción y de Refrigeración Industrial y Comercial	1,937,730.1	1,937,730.1
Equipo de Comunicación y Telecomunicación	2,530,623.2	2,530,623.2
Equipos de Generación Eléctrica, Aparatos y Accesorios Eléctricos	3,318,289.8	3,318,289.8
Herramientas y Máquinas-Herramienta	799,714.8	799,714.8
Otros Equipos	1,336,489.1	1,336,489.1
Bienes Artísticos, Culturales y Científicos	68,327.6	68,327.6
Depreciación acumulada	-217,067,614.2	-175,176,305.8
Inmuebles	510,775,036.4	510,775,036.4
Edificios no habitacionales	510,775,036.4	510,775,036.4
TOTAL	527,531,352.8	566,316,527.5

Revalúos

En el mes de diciembre de 2017, se registró el revalúo por la cantidad de \$ 338,329,065.0 pesos de los bienes inmuebles propiedad del Instituto Electoral de la Ciudad de México, el cual representa el monto de la actualización acumulada de los activos.

REVALÚOS (CIFRAS EN PESOS)		
RUBRO	SEPTIEMBRE 2023	SEPTIEMBRE 2022
Revalúo de Bienes Inmuebles:	0.0	0.0
Edificios no habitacionales	0.0	0.0
TOTAL	-	-

Estimaciones y Deterioros

10. La aplicación de la depreciación y amortización acumulada de los bienes muebles, inmuebles e intangibles es conforme a los porcentajes emitidos por CONAC.

**DEPRECIACIÓN, DETERIORO Y AMORTIZACIÓN ACUMULADA DE BIENES MUEBLES, INMUEBLES E INTANGIBLES.
(CIFRAS EN PESOS)**

RUBRO	SEPTIEMBRE 2023	SEPTIEMBRE 2022
Depreciacion Acumulada de Bienes Muebles:	-217,067,614.2	-175,176,305.8
Dep. Acum de Muebles de oficina y estantería	-13,667,624.5	-15,221,316.9
Dep Acum. de Muebles, Excepto de Oficina y Estantería	-45,936.0	0.0
Dep. Acum de Bienes artísticos, culturales y científicos	-138,478.2	85,810.0
Dep. Acum de Equipo de Cómputo y de tecnologías de la información	-128,481,315.1	-104,218,971.9
Dep. Acum de Otros mobiliarios y equipos de administración	-17,578,304.0	-11,083,079.2
Dep. Acum de Equipos y aparatos audiovisuales	-4,604,888.0	-6,055,749.9
Dep. Acum de Cámaras fotográficas y de video	-1,498,995.1	-2,414,095.4
Dep. Acum de Otro mobiliario y equipo educacional y recreativo	-134,420.1	-29,235.2
Dep. Acum de Equipo médico y de laboratorio	-115,826.0	-97,870.6
Dep. Acum de Vehículos y equipo terrestre destinados a servidores públicos y servicios Admón.	-717,809.5	-312,459.1
Dep. Acum de Automóviles y camionetas destinados a servidores públicos y servidores admón.	-35,682,102.9	-29,091,313.3
Dep. Acum de Otros equipos de transporte	-116,775.3	-116,775.3
Dep. Acum de Equipo de defensa y seguridad	-134,372.4	-38,922.0
Dep. Acum de Maquinaria y equipo industrial	-1,190,201.2	-190,486.1
Dep. Acum de Sistemas de aire acondicionado, calefacción y de refrigeración industrial y comercial	-727,312.7	-1,164,044.3
Dep. Acum de Equipo de comunicación y telecomunicación	-8,653,499.2	-2,430,591.0
Dep. Acum de Equipos de generación eléctrica ,aparatos, accesorios	-2,282,586.8	-1,408,947.6
Dep. Acum de Herramientas y máquinas - herramientas	-734,237.2	-934,139.2
Dep. Acum de Otros equipos	-562,930.0	-454,118.8
TOTAL	-217,067,614.2	-175,176,305.8

Otros Activos

11. No aplica

Pasivo

El saldo de este rubro es de \$39,455,576.3 pesos al 30 de septiembre de 2023 y se integra como sigue:

Cuentas y Documentos por pagar

1. Los proveedores de bienes y servicios tienen un saldo al 30 de septiembre de 2023 es de \$22,085,767.3 pesos y corresponden a los pagos pendientes de realizar al cierre del periodo y no solicitados por los proveedores, cabe mencionar, el instituto cuenta con los recursos para cubrir dichas obligaciones.

Fondos y Bienes de Terceros en Garantía y/o Administración

2. El saldo de fondos en garantía a corto plazo es de \$1,895,559.7 pesos al 30 de septiembre de 2023, dicho saldo lo conforman los depósitos realizados por proveedores de bienes y servicios y así garantizar, el cumplimiento de los contratos de prestación de bienes y servicios.

Pasivos Diferidos

3. El saldo de las retenciones y contribuciones por pagar a corto plazo a 30 de septiembre de 2023 es de \$13,919,506.8 pesos, éste se integra, de las retenciones de ISR a servidores públicos, Impuesto sobre nómina y aportaciones de seguridad social.

Provisiones

4. El saldo de servicios personales a corto plazo es de \$1,798,769.7 pesos al 30 de septiembre de 2023, éste representa los pagos pendientes por realizar a servidores públicos.

El saldo de las transferencias otorgadas por pagar a corto plazo al 30 de septiembre de 2023 es por un monto de \$-23,858.1 pesos

Otros Pasivos

5. El saldo de otros pasivos a corto plazo de \$ -835,443.6 pesos al 30 de septiembre de 2023.

PASIVOS POR PAGAR A CORTO PLAZO
(CIFRAS EN PESOS)

RUBRO	SEPTIEMBRE 2023	SEPTIEMBRE 2022
Proveedores de Bienes y Servicios por Pagar a Corto Plazo	22,085,767.3	28,045,486.2
Alexis Ariel Martínez Salgado	178,312.6	676,992.6
Alfredo Saucedo Monroy	248,724.0	248,724.0
Ame Sidney Aus Den Rutthen Haag	148,141.0	148,141.0
Axa Seguros S.A. de C.V.	823,056.8	848,809.6
Centro Papelero Marva, S.A. de C.V.	85,551.2	85,551.2
Comisión Federal de Electricidad	2,312,705.0	2,219,074.0
Constructora Urbanizadora Magred S.A. de C.V.	139,200.0	139,200.0
Corporativo de abogados NXS, S.C.	94,691.0	94,691.0
Digilogis, S.A. DE C.V.	2,510,402.4	2,510,402.4
EDENRED México, SA de C.V.	0.0	421,651.9
EFINFO SAPI de CV	0	648,150.0
Efectivale, S de RL de C.V.	0.0	0.0
Gobierno de la CDMX - Agua	575,287.0	368,949.0
Gobierno de la CDMX - Vigilancia	0.0	0.0
Gobierno de la CDMX/Sria de Finanzas-Agua	209,453.0	209,453.0
Grafos Cintas, S.A. de C.V.	0.0	0.0
Grupo Comercial y de Impresión Cóndor, S.A. de C.V.	0.0	268,324.0
GVG Grupo Grafico, S.A de c.v	111,012.0	0.0
HCE Construcciones, S.A. de C.V.	0.0	1,450,000.0
INE	795,650.2	4,515,474.0
Inteltec Digital S.A. de C.V.	0.0	164,148.1
IT Services and Solutions, S.A. de C.V.	237,956.0	258,985.0
Joad limpieza y Servicios S.A. de C.V.	247,789.2	247,789.2
Layercode Consulting & Services, S.A. de C.V.	0.0	0.0
LDI Associats S.A. de C.V.	-487,774.2	-547,415.6
Litografía y Empaques Solis S.A. de C.V.	21,784.8	33,741.0
Likhom Services, S.A de C.V.	140,437.0	0.0
Mantenimiento Automotriz Xola, S.A. de C.V.	2,078.6	7,066.7
Metlife México, S.A de C.V.	0.0	419,000.0
México/Pa	1,411,946.4	0.0
Notimex Agencia de Noticias del Estado de Mexicano	0.0	168,501.6
Ofiproducos en Computación S.A. de C.V.	0.0	592,841.2
Organización Mexicana de Interpretes Traductores de Lenguas Indígenas, A.C.	219,778.0	82,506.0
Paraíso Perisur, S.A de C.V.	153,680.5	158,471.0
Poliactive, SA de C.V.	317,840.0	317,840.0
Productora de Video y Animación Artemisa Studio, S.A. de C.V.	730,800.0	730,800.0
Salvador Garcia Cruz	508,950.0	657,198.0
Seguros Inbursa S.A., Grupo Financiero Inbursa	5,337,957.3	5,438,984.6
Servicios de Inclusión Integral y Derechos Humanos, A.C.	266,000.0	266,000.0
Servicios organizados sistemas 2000, S.A DE C.V.	250,270.0	0.0
SIMEC Servicios de Ingeniería Macánica y Civil, S.A. de C.V.	30,972.0	0.0
Si Vale México, S.A. de C.V.	0.0	0.0
Sonia Muciño Esquivel	348,000.0	348,000.0
Talleres Gráficos de México	0.0	0.0
TEAASI Video, S.A. DE C.V.	1,787,670.8	1,499,656.1
Tecnosupport, S.A de C.V.	577,526.5	282,190.5
Telefonos de México, SAB de C.V.	938,500.0	1,090,585.30
Total Play Telecomunicaciones SAPI, S.A. de C.V.	0.0	0.0
Tesorería de la CDMX- Dev. Multas y Sanción a Partidos Politicos	50,468.6	40,695.50
Tesorería de la CDMX- Reintegros Multas y Sanción a Partidos Politicos	0.0	0.0
Proveedores Diversos	760,949.6	934,314.3
Otros pasivos a Corto Plazo	-835,443.6	-835,443.6
Otras provisiones a Corto Plazo	835,443.6	835,443.6
Retenciones y Contribuciones por Pagar a Corto Plazo vencimiento a 90 días	13,919,506.8	15,841,039.4
Impuestos por pagar	13,919,506.8	15,841,039.4
Otros Pasivos por Pagar a Corto Plazo vencimiento a 90 días	4,285,745.8	1,997,024.0
Otras cuentas por pagar a corto plazo	615,274.5	0.0
Servicios personales	1,798,769.7	205,736.2
Fondos en garantía a corto plazo	1,895,559.7	1,260,550.9
Trasferencias por pagar a corto plazo	23,858.1	530,736.9
TOTAL	39,455,576.3	45,048,106.0

Pasivo a Largo Plazo

El saldo de este rubro es de \$ 96,904,843.7 pesos al 30 de septiembre de 2023 y representa las provisiones para hacer frente a juicios mercantiles y demandas laborales.

PASIVOS A LARGO PLAZO (CIFRAS EN PESOS)		
RUBRO	SEPTIEMBRE 2023	SEPTIEMBRE 2022
Provisiones a largo plazo vencimiento mayor a 365 días	96,904,843.7	108,143,551.1
Provisiones para demandas y juicios	87,311,568.9	89,733,865.1
Provisiones para terminación laboral por mutuo acuerdo	9,593,274.8	18,409,686.0
TOTAL	96,904,843.7	108,143,551.1

III) NOTAS AL ESTADO DE VARIACION EN LA HACIENDA PUBLICA

1. El saldo de la cuenta de Hacienda Pública/Patrimonio al 30 de septiembre de 2023, es de \$562,113,100.1 pesos.

HACIENDA PÚBLICA/PATRIMONIO CONTRIBUIDO (CIFRAS EN PESOS)		
RUBRO	SEPTIEMBRE 2023	SEPTIEMBRE 2022
Aportaciones:	510,775,036.0	510,775,036.0
Inmuebles	510,775,036.0	510,775,036.0
Edificios no residenciales	510,775,036.0	510,775,036.0
Revalúo de Bienes Inmuebles:	0.0	0.0
Edificios no residenciales	0.0	0.0
Bienes Muebles	49,278,070.8	49,278,070.8
Muebles de oficina y estantería	29,521,797.4	23,858,125.0
Muebles, Excepto de Oficina y Estantería	3,311,534.2	0.0
Bienes artísticos, culturales y científicos	68,327.6	0.0
Equipo de Cómputo y de tecnologías de la información	141,399,706.9	142,458,174.6
Otros mobiliarios y equipos de administración	7,785,390.7	13,074,168.0
Equipos y aparatos audiovisuales	2,555,406.8	15,945,302.0
Cámaras fotográficas y de video	2,857,747.5	0.0
Otro mobiliario y equipo educacional y recreativo	25,570.1	4,497,659.0
Equipo médico y de laboratorio	90,353.7	207,751.0
Vehículos y equipo terrestre destinados a servidores públicos y servidores admón..	31,828,392.4	11,283,367.0
Otros equipos de transporte	57,776.3	112,845.0
Equipo de defensa y seguridad	134,372.4	0.0
Maquinaria y equipo industrial	419,803.8	518,754.0
Sistema de aire acondicionado, calefacción, etc.	1,937,730.1	2,518,035.0
Equipo de comunicación y telecomunicación	2,530,623.2	6,308,195.0
Equipos de generación eléctrica ,aparatos, accesorios	3,318,289.8	622,867.0
Herramientas y máquinas - herramientas	799,714.8	1,768,238.0
Otros equipos	1,336,489.1	1,282,896.0
Depreciación acumulada del ejercicio de 1999 a septiembre de 2023	180,700,956.0	175,176,305.8
Intangibles	0.0	0.0
Software	0.0	0.0
Fideicomisos	2,059,993.3	1,177,213.2
Fideicomiso BANORTE	1,069,401.9	132,656.5
Fideicomiso BANAMEX	990,591.4	1,044,556.7
TOTAL	562,113,100.1	561,230,320.0

2. El saldo de la cuenta de Hacienda Pública/Generado en el periodo del 1º de enero al 30 de septiembre de 2023 es de \$90,517,420.8 pesos.

HACIENDA PÚBLICA/PATRIMONIO GENERADO (CIFRAS EN PESOS)		
RUBRO	SEPTIEMBRE 2023	SEPTIEMBRE 2022
Patrimonio Generado	90,517,420.8	129,897,127.3
Resultados del Ejercicio (Ahorro / Desahorro)	86,748,445.4	116,621,488.6
Resultados del Ejercicio Anteriores (Ahorro / Desahorro)	3,768,975.4	13,275,638.7
TOTAL	90,517,420.8	129,897,127.3

IV) NOTAS AL ESTADO DE FLUJOS DE EFECTIVO

Efectivo y equivalentes

1. El saldo de \$246,743,637.2 pesos, representa el disponible en bancos al 30 de septiembre de 2023, para hacer frente a los compromisos pendientes de pago al cierre del periodo, los recursos disponibles, se invierten en instrumentos de inversión de bajo riesgo y fácil realización.

EFECTIVO Y EQUIVALENTES (CIFRAS EN PESOS)		
RUBRO	SEPTIEMBRE 2023	SEPTIEMBRE 2022
Efectivo en Bancos - Tesorería	15,000.0	14,910.5
Efectivo en Bancos - Dependencias	52,352,148.5	10,458,902.6
Inversiones Temporales (Hasta 3 meses)	194,376,488.7	244,784,886.3
TOTAL	246,743,637.2	255,258,699.4

2. Detallar las adquisiciones de las Actividades de Inversión efectivamente pagadas, respecto del apartado de aplicación.

ADQUISICIONES DE ACTIVIDADES DE INVERSIÓN EFECTIVAMENTE PAGADAS (CIFRAS EN PESOS)	
RUBRO	SEPTIEMBRE 2023
Bienes Inmuebles, Infraestructura y Construcciones en Proceso	0.0
Terrenos	0.0
Viviendas	0.0
Edificios no Habitacionales	0.0
Infraestructura	0.0
Construcciones en Proceso en Bienes de Dominio Público	0.0
Construcciones en Proceso en Bienes Propios	0.0
Otros Bienes Inmuebles	0.0
Bienes Muebles	0.0
Mobiliario y Equipo de Administración	0.0
Mobiliario y Equipo Educativo y Recreativo	0.0
Equipo e Instrumental Médico y de Laboratorio	0.0
Vehículos y Equipo de Transporte	0.0
Equipo de Defensa y Seguridad	0.0
Maquinaria, Otros Equipos y Herramientas	0.0
Colecciones, Obras de Arte y Objetos Valiosos	0.0
Activos Biológicos	0.0
Otras Inversiones	0.0
TOTAL	-

3. Presentar la Conciliación de los Flujos de Efectivo Netos de las Actividades de Operación y los saldos de Resultados del Ejercicio (Ahorro/Desahorro), utilizando el siguiente cuadro:

CONCILIACION DE FLUJOS DE EFECTIVO NETOS (CIFRAS EN PESOS)	
RUBRO	SEPTIEMBRE 2023
Resultados del Ejercicio Ahorro/Desahorro	86,748,445.4
Movimientos de partidas (o rubros) que no afectan al efectivo	
Depreciación	
Amortización	
Incrementos en las provisiones	
Incremento en inversiones producido por revaluación	
Ganancia/pérdida en venta de bienes muebles, inmuebles e intangibles	
Incremento en cuentas por cobrar	
FLUJOS DE EFECTIVO NETOS DE LAS ACTIVIDADES DE OPERACIÓN	86,748,445.4

V) CONCILIACIÓN ENTRE LOS INGRESOS PRESUPUESTARIOS Y CONTABLES, ASÍ COMO ENTRE LOS EGRESOS PRESUPUESTARIOS Y LOS GASTOS CONTABLES

INSTITUTO ELECTORAL DE LA CIUDAD DE MÉXICO	
Conciliación entre los Ingresos Presupuestarios y Contables Correspondiente del 1° de enero al 30 de septiembre de 2023 (Cifras en pesos)	
Concepto	2023
1. Total de Ingresos Presupuestarios	962,620,599.0
2. Más Ingresos No Presupuestarios	28,211,847.10
2.1 Ingresos Financieros	20,251,902.1
2.2 Incremento por Variación de Inventarios	
2.3 Disminución del Exceso de Estimaciones por Pérdida o Deterioro u Obsolescencia	
2.4 Disminución del Exceso de Provisiones	4,267,075.4
2.5 Otros Ingresos y Beneficios Varios	3,692,869.6
2.6 Otros Ingresos Contables No Presupuestarios	
3. Menos Ingresos Presupuestarios No Contables	-
3.1 Aprovechamientos Patrimoniales	
3.2 Ingresos Derivados de Financiamientos	
3.3 Otros Ingresos Presupuestarios No Contables	
4. Total de Ingresos Contables	990,832,446.1

INSTITUTO ELECTORAL DE LA CIUDAD DE MÉXICO	
Conciliación entre los Egresos Presupuestarios y los Gastos Contables Correspondiente del 1° de enero al 30 de septiembre de 2023 (Cifras en pesos)	
Concepto	2023
1. Total de Egresos Presupuestarios	867,695,760.6
2. Menos Egresos Presupuestarios No Contables	
2.1 Materias Primas y Materiales de Producción y Comercialización	
2.2 Materiales y Suministros	
2.3 Mobiliario y Equipo de Edificación	
2.4 Mobiliario y Equipo Educativo y Recreativo	
2.5 Equipo e Instrumental Médico y de Laboratorio	
2.6 Vehículos y Equipo de Transporte	
2.7 Equipo de Defensa y Seguridad	
2.8 Maquinaria, Otros Equipos y Herramientas	
2.9 Activos Biológicos	
2.1 Bienes Inmuebles	
2.11 Activos Intangibles	
2.12 Obra Pública en Bienes de Dominio Público	
2.13 Obra Pública en Bienes Propios	
2.14 Acciones y Participaciones de Capital	
2.15 Compra de Título y Valores	
2.16 Concesión de Préstamos	
2.17 Inversiones en Fideicomisos, Mandatos y Otros Análogos	
2.18 Provisiones para Contingencias y Otras Erogaciones Especiales	
2.17 Amortización de la Deuda Pública	
2.18 Adeudos de Ejercicios Fiscales Anteriores (ADEFAS)	
2.21 Otros Egresos Presupuestarios No Contables	
3. Más Gastos Contables No Presupuestarios	
3.1 Estimaciones, depreciaciones, deterioros, obsolescencia y amortizaciones	36,388,240.1
3.2 Provisiones	
3.3 Disminución de Inventarios	
3.4 Otros Gastos	
3.5 Inversión Pública no Capitalizable	
3.6 Materiales y Suministros	
3.7 Otros Gastos Contables No Presupuestarios	
4. Total de Gastos Contables	904,084,000.7

c) NOTAS DE MEMORIA (CUENTAS DE ORDEN)

El Instituto maneja básicamente dos cuentas de orden, la primera, es referente a saldos en la cuenta de almacén de ejercicios anteriores y la segunda corresponde a saldos de monederos electrónicos de gasolina; ambos conceptos en su momento ya fueron registrados como gasto, por tal motivo se manejan en cuentas de orden.

Las cuentas que se manejan para efectos de este documento son los siguientes:

Cuentas de Orden Contable:

CUENTAS DE ORDEN CONTABLE (CIFRAS EN PESOS)		
RUBRO	SEPTIEMBRE 2023	SEPTIEMBRE 2022
Almacén de Bienes de Consumo	6,603,582.3	8,386,718.2
Bienes de Consumo en Custodia	-6,603,582.3	-8,386,718.2
Monedero Electrónico de Gasolina en Resguardo	127,364.1	395,489.8
Remanente de Monedero Electrónico de Gasolina en Resguardo	-127,364.1	-395,489.8
TOTAL	-	-

Cuentas de Orden Presupuestario

CUENTAS DE ORDEN PRESUPUESTARIAS DE INGRESOS (CIFRAS EN PESOS)	
RUBRO	SEPTIEMBRE 2023
Ley de Ingresos Estimada	917,496,599.0
Ley de Ingresos por Ejecutar	917,496,599.0
Modificaciones a la Ley de Ingresos Estimada	45,124,000.0
Ley de Ingresos Devengada	962,620,599.0
Ley de Ingresos Recaudada	28,211,847.1
TOTAL	990,832,446.1


CUENTAS DE ORDEN PRESUPUESTARIAS DE EGRESOS (CIFRAS EN PESOS)	
RUBRO	SEPTIEMBRE 2023
Presupuesto de Egresos Aprobado	917,496,599.0
Presupuesto de Egresos por Ejercer	917,496,599.0
Modificaciones al Presupuesto de Egresos Aprobado	914,081,760.0
Presupuesto de Egresos Comprometido	914,081,760.0
Presupuesto de Egresos Devengado	867,903,219.0
Presupuesto de Egresos Ejercido	865,799,880.0
Presupuesto de Egresos Pagado	855,501,902.0
TOTAL	

ELABORÓ

MTRD. JUAN CARLOS
PALOMEQUE MAYA

REVISÓ

MTRA. MÓNICA CHALCHY GARCÍA

AUTORIZÓ

LIC. CÉSAR ALBERTO
HOYO RODRÍGUEZ

BAJO PROTESTA DE DECIR VERDAD DECLARAMOS QUE LOS ESTADOS FINANCIEROS Y SUS NOTAS, SON RAZONABLEMENTE CORRECTOS Y SON RESPONSABILIDAD DEL EMISOR.




INSTITUTO ELECTORAL DE LA CIUDAD DE MÉXICO INFORME SOBRE PASIVOS CONTINGENTES

En cumplimiento a lo establecido en el artículo 46 fracción I inciso f, así como el artículo 52 segundo párrafo de la Ley General de Contabilidad Gubernamental, este Instituto Electoral de la Ciudad de México manifiesta que cuenta con un pasivo contingente al 30 de septiembre de 2023 por la cantidad de **\$ 96,904,843.7** pesos derivado básicamente de:

- Demandas de juicios laborales que se encuentran actualmente en proceso de litigio, cuyo importe se estima alrededor de **\$87,311,568.9** pesos, además, previsto para demandas laborales debido a la reestructura aprobada en el Instituto el pasado primero de septiembre de 2022, así como el pago de liquidaciones técnicas derivadas de referida reestructura.
- Se tienen contemplado la cantidad de **\$9,593,274.8** pesos por el termino de relaciones laborales por mutuo acuerdo entre el Instituto y sus trabajadores.

Elaboró




**Juan Carlos
Palomeque Maya**

Revisó



Mónica Chalchy García

Autorizó



**César Alberto Hoyo
Rodríguez**

	ESTIMADO / APROBADO	DEVENGADO	RECAUDADO / PAGADO
Ingresos Totales	917,496,599	990,832,446	990,832,446
Ingresos de Libre Disposición	917,496,599	990,832,446	990,832,446
Transferencias Federales Etiquetadas	0	0	0
Financiamiento Neto	0	0	0
Egresos Presupuestarios	917,496,599	867,781,253	855,501,902
Gasto No Etiquetado (sin incluir Amortización de la Deuda Pública)	917,496,599	867,781,253	855,501,902
Gasto Etiquetado (sin incluir Amortización de la Deuda Pública)	0	0	0
Remanentes del Ejercicio Anterior			
Remanentes de Ingresos de Libre Disposición aplicados en el periodo	0	0	0
Remanentes de Transferencias Federales Etiquetadas aplicados en el periodo	0	0	0
Balance Presupuestario	0	123,051,193	135,330,544
Balance Presupuestario sin Financiamiento Neto	0	0	0
Balance Presupuestario sin Financiamiento Neto y sin Remanentes del Ejercicio Anterior	0	0	0
Intereses, Comisiones y Gastos de la Deuda	0	0	0
Intereses, Comisiones y Gastos de la Deuda con Gasto No Etiquetado	0	0	0
Intereses, Comisiones y Gastos de la Deuda con Gasto Etiquetado	0	0	0
Balance Primario			
Financiamiento	0	0	0
Financiamiento con Fuente de Pago de Ingresos de Libre Disposición	0	0	0
Financiamiento con Fuente de Pago de Transferencias Federales Etiquetadas	0	0	0
Amortización de la Deuda	0	0	0
Amortización de la Deuda Pública con Gasto No Etiquetado	0	0	0
Amortización de la Deuda Pública con Gasto Etiquetado	0	0	0
Financiamiento Neto	0	0	0
Ingresos de Libre Disposición	917,496,599	990,832,446	990,832,446
Financiamiento Neto con Fuente de Pago de Ingresos de Libre Disposición	0	0	0
Financiamiento con Fuente de Pago de Ingresos de Libre Disposición	0	0	0
Amortización de la Deuda Pública con Gasto No Etiquetado	0	0	0
Gasto No Etiquetado (sin incluir Amortización de la Deuda Pública)	917,496,599	867,781,253	855,501,902
Remanentes de Ingresos de Libre Disposición aplicados en el periodo	0	0	0
Balance Presupuestario de Recursos Disponibles	0	123,051,193	135,330,544
Balance Presupuestario de Recursos Disponibles sin Financiamiento Neto	0	123,051,193	135,330,544
Transferencias Federales Etiquetadas	0	0	0
Financiamiento Neto con Fuente de Pago de Transferencias Federales Etiquetadas	0	0	0
Financiamiento con Fuente de Pago de Transferencias Federales Etiquetadas	0	0	0
Amortización de la Deuda Pública con Gasto Etiquetado	0	0	0
Gasto Etiquetado (sin incluir Amortización de la Deuda Pública)	0	0	0
Remanentes de Transferencias Federales Etiquetadas aplicados en el periodo	0	0	0
Balance Presupuestario de Recursos Etiquetados	0	0	0
Balance Presupuestario de Recursos Etiquetados sin Financiamiento Neto	0	0	0

SUBDIRECTOR DE PLANEACIÓN, PROGRAMACIÓN Y PRESUPUESTO

LCP CÉSAR BALDOMERO HERNÁNDEZ GONZÁLEZ

DIRECTORA DE PLANEACIÓN Y RECURSOS FINANCIEROS

MTRA MÓNICA CHALCHY GARCÍA

SECRETARIO ADMINISTRATIVO

LIC. CÉSAR ALBERTO HOYO RODRÍGUEZ

CONCEPTO	INGRESO APROBADO	INGRESO AMPLIACIONES/ REDUCCIONES	INGRESO MODIFICADO	INGRESO DEVENGADO	INGRESO PAGADO	DIFERENCIA
INGRESOS DE LIBRE DISPOSICION						
Impuestos						
Cuotas y Aportaciones de Seguridad Social						
Contribuciones de Mejoras						
Derechos						
Productos						
Aprovechamientos						
Ingresos por Ventas de Bienes y Servicios		28,211,847	28,211,847	28,211,847	28,211,847	28,211,847
Participaciones						
Fondo General de Participaciones						
Fondo de Fomento Municipal						
Fondo de Fiscalización y Recaudación						
Fondo de Compensación						
Fondo de Extracción de Hidrocarburos						
Impuesto Especial sobre Producción y Servicios						
0.136% de la Recaudación Federal Participable						
3.17% Sobre Extracción de Petróleo						
Gasolinas y Diesel						
Fondo del Impuesto Sobre la Renta						
Fondo de Estabilización de los Ingresos de las Entidades Federativas						
Incentivos Derivados de la Colaboración Fiscal						
Tenencia o Uso de Vehículos						
Fondo de Compensación ISAN						
Impuesto sobre Automóviles Nuevos						
Fondo de Compensación de Repecos-intermedios						
Otros Incentivos Económicos						
Transferencias	917,496,599	45,124,000	962,620,599	962,620,599	962,620,599	45,124,000
Convenios						
Otros Convenios y Subsidios						
Otros Ingresos de Libre Disposición						
Participaciones en Ingresos Locales						
Otros Ingresos de Libre Disposición						
TOTAL DE INGRESOS DE LIBRE DISPOSICIÓN	917,496,599	73,335,847	990,832,446	990,832,446	990,832,446	73,335,847

INGRESOS EXCEDENTES DE INGRESOS DE LIBRE DISPOSICION

TRANSFERENCIAS FEDERALES ETIQUETADAS

Aportaciones

- Fond. de Aport. para la Nómina Educativa v Gasto Operativo
- Fond. de Aport. para los Servicios de Salud
- Fond. de Aport. para la Infraestructura Social
- Fond. de Aport. para el Fort. de los Mpios. v de las Demarc. Territ. del D. F.
- Fond. de Aport. Múltiples
- Fond. de Aport. para la Educación Tecnológica v de Adultos
- Fond. de Aport. para la Seguridad Pública de los Estados v del D. F.
- Fond. de Aport. para el Fortalecimiento de las Entidades Federativas

Convenios

- Convenios de Protección Social en Salud
- Convenios de Descentralización
- Convenios de Reasignación
- Otros Convenios y Subsidios

Fondos Distintos de Aportaciones

- Fondo para Entidades Federativas v Municipios Productores de Hidrocarburos
- Fondo Minero

Transferencias, Subsidios v Subvenciones, v Pensiones v Jubilaciones

Otras Transferencias Federales Etiquetadas

TOTAL DE TRANSFERENCIAS FEDERALES ETIQUETADAS

INGRESOS DERIVADOS DE FINANCIAMIENTO

INGRESOS DERIVADOS DE FINANCIAMIENTO

Datos informativos

- 1 Ingresos Derivados de Financ. con Fuente de Pago de Ingr. de Libre Disposición
- 2 Ingresos Derivados de Financ. con Fuente de Pago de Transf. Fed. Etiquetadas

TOTAL DE INGRESOS	917,496,599	73,335,847	990,832,446	990,832,446	990,832,446	73,335,847
--------------------------	--------------------	-------------------	--------------------	--------------------	--------------------	-------------------

SUBDIRECTOR DE PLANEACIÓN, PROGRAMACIÓN Y PRESUPUESTO

LCP CÉSAR BALDOMERO HERNÁNDEZ GONZÁLEZ

DIRECTORA DE PLANEACIÓN Y RECURSOS FINANCIEROS

MTRA. MÓNICA CHALCHY GARCÍA

SECRETARIO ADMINISTRATIVO

LIC. CÉSAR ALBERTO HOYO RODRÍGUEZ

CONCEPTO	EGRESO APROBADO	EGRESO AMPLIACIONES/ REDUCCIONES	EGRESO MODIFICADO	EGRESO DEVENGADO	EGRESO PAGADO	SUB EJERCICIO
Gasto No Etiquetado	917,496,605	(4,289,563)	913,207,042	867,781,253	855,501,902	45,425,789
Servicios Personales	391,923,168	(5,505,288)	386,417,880	372,603,160	363,516,657	13,814,720
Remuneraciones al Personal de Carácter Permanente	78,510,204	(285,385)	78,224,819	78,175,009	76,214,892	49,810
Remuneraciones al Personal de Carácter Transitorio	35,493,543	5,906,292	41,399,835	36,713,869	36,206,314	4,685,966
Remuneraciones Adicionales y Especiales	202,144,665	(9,192,862)	192,951,803	190,278,183	185,317,615	2,673,620
Seguridad Social	20,853,700	(1,069,055)	19,784,645	18,380,618	16,720,180	1,404,028
Otras Prestaciones Sociales y Económicas	23,189,696	1,087,490	24,277,186	21,628,135	21,630,309	2,649,051
Previsiones						
Pago de Estímulos a Servidores Públicos	31,731,360	(1,951,768)	29,779,592	27,427,347	27,427,347	2,352,245
Materiales y Suministros	16,510,866	(9,189,711)	7,321,155	6,731,980	6,731,980	589,175
Materiales de Administración, Emisión de Documentos y Artículos Oficiales	7,393,627	(5,237,358)	2,156,269	2,109,914	2,109,914	46,356
Alimentos y Utensilios	2,722,300	(10,308)	2,711,992	2,594,121	2,594,121	117,871
Materias Primas y Materiales de Producción y Comercialización						
Materiales y Artículos de Construcción y de Reparación	2,139,114	(1,808,006)	331,108	322,829	322,829	8,279
Productos Químicos, Farmacéuticos y de Laboratorio	690,138	(678,903)	11,235	11,036	11,036	198
Combustibles, Lubricantes y Aditivos	1,360,000	27,755	1,387,755	1,037,755	1,037,755	350,000
Vestuario, Blancos, Prendas de Protección y Artículos Deportivos	597,302	(229,242)	368,060	368,060	368,060	
Materiales y Suministros Para Seguridad						
Herramientas, Refacciones y Accesorios Menores	1,608,385	(1,253,649)	354,736	288,264	288,264	66,471
Servicios Generales	126,349,991	10,515,065	136,865,056	105,875,537	102,682,689	30,989,519
Servicios Básicos	11,843,123	3,088,265	14,931,388	10,734,868	10,728,692	4,196,521
Servicios de Arrendamiento	30,179,206	1,233,725	31,412,931	25,584,342	25,428,985	5,828,589
Servicios Profesionales, Científicos, Técnicos y Otros Servicios	33,076,168	5,930,229	39,006,397	25,532,026	24,111,337	13,474,371
Servicios Financieros, Bancarios y Comerciales	2,507,012	104,355	2,611,367	2,361,246	2,222,861	250,121
Servicios de Instalación, Reparación, Mantenimiento y Conservación	30,491,881	536,305	31,028,186	24,279,901	23,698,784	6,748,284
Servicios de Comunicación Social y Publicidad	5,199,384	(271,022)	4,928,362	4,858,762	5,079,221	69,600
Servicios de Tránsito y Viáticos	1,686,970	(234,600)	1,452,370	1,452,370	1,452,370	
Servicios Oficiales		240,000	240,000	236,543	236,543	3,457
Otros Servicios Generales	11,366,247	(112,191)	11,254,056	10,835,480	9,723,898	418,576
Transferencias, Asignaciones, Subsidios y Otras Ayudas	382,531,694	(46,600)	382,485,094	382,485,084	382,485,084	10
Transferencias Internas y Asignaciones al Sector Público						
Transferencias al Resto del Sector Público						
Subsidios y Subvenciones						
Ayudas Sociales	382,531,694	(46,600)	382,485,094	382,485,084	382,485,084	10
Pensiones y Jubilaciones						
Transferencias a Fideicomisos, Mandatos y Otros Análogos						
Transferencias a la Seguridad Social						
Donativos						
Transferencias al Exterior						
Bienes Muebles, Inmuebles e Intangibles	180,886	(63,030)	117,856	85,492	85,492	32,364
Mobiliario y Equipo de Administración						
Mobiliario y Equipo Educativo y Recreativo	85,500	(8)	85,492	85,492	85,492	
Equipo e Instrumental Médico y de Laboratorio						
Vehículos y Equipo de Transporte	29,391	(29,391)				
Equipo de Defensa y Seguridad						
Maquinaria, Otros Equipos y Herramientas	65,995	(33,631)	32,364			32,364
Activos Biológicos						
Bienes Inmuebles						
Activos Intangibles						
Inversión Pública						
Obra Pública en Bienes de Dominio Público						
Obra Pública en Bienes Propios						
Proyectos Productivos y Acciones de Fomento						
Inversiones Financieras y Otras Provisiones						
Inversiones Para el Fomento de Actividades Productivas						
Acciones y Participaciones de Capital						
Compra de Títulos y Valores						
Concesión de Préstamos						
Inversiones en Fideicomisos, Mandatos y Otros Análogos						
Fideicomiso de Desastres Naturales (Informativo)						
Otras Inversiones Financieras						
Provisiones para Contingencias y Otras Erogaciones Especiales						
Participaciones y Aportaciones						
Participaciones						
Aportaciones						
Convenios						
Deuda Pública						
Amortización de la Deuda Pública						
Intereses de la Deuda Pública						
Comisiones de la Deuda Pública						
Gastos de la Deuda Pública						
Costo por Coberturas						
Apoyos Financieros						
Adeudos de Ejercicios Fiscales Anteriores (ADEFAS)						

Formato6A

CONCEPTO	EGRESO APROBADO	EGRESO AMPLIACIONES/ REDUCCIONES	EGRESO MODIFICADO	EGRESO DEVENGADO	EGRESO PAGADO	SUBEJERCICIO
Gasto Etiquetado						
Servicios Personales						
Remuneraciones al Personal de Carácter Permanente						
Remuneraciones al Personal de Carácter Transitorio						
Remuneraciones Adicionales y Especiales						
Seguridad Social						
Otras Prestaciones Sociales y Económicas						
Previsiones						
Pago de Estímulos a Servidores Públicos						
Materiales y Suministros						
Materiales de Administración, Emisión de Documentos y Artículos Oficiales						
Alimentos y Utensilios						
Materias Primas y Materiales de Producción y Comercialización						
Materiales y Artículos de Construcción y de Reparación						
Productos Químicos, Farmacéuticos y de Laboratorio						
Combustibles, Lubricantes y Aditivos						
Vestuario, Blancos, Prendas de Protección y Artículos Deportivos						
Materiales y Suministros Para Seguridad						
Herramientas, Refacciones y Accesorios Menores						
Servicios Generales						
Servicios Básicos						
Servicios de Arrendamiento						
Servicios Profesionales, Científicos, Técnicos y Otros Servicios						
Servicios Financieros, Bancarios y Comerciales						
Servicios de Instalación, Reparación, Mantenimiento y Conservación						
Servicios de Comunicación Social y Publicidad						
Servicios de Traslado y Viáticos						
Servicios Oficiales						
Otros Servicios Generales						
Transferencias, Asignaciones, Subsidios y Otras Ayudas						
Transferencias Internas y Asignaciones al Sector Público						
Transferencias al Resto del Sector Público						
Subsidios y Subvenciones						
Ayudas Sociales						
Pensiones y Jubilaciones						
Transferencias a Fideicomisos, Mandatos y Otros Análogos						
Transferencias a la Seguridad Social						
Donativos						
Transferencias al Exterior						
Bienes Muebles, Inmuebles e Intangibles						
Mobiliario y Equipo de Administración						
Mobiliario y Equipo Educativo y Recreativo						
Equipo e Instrumental Médico y de Laboratorio						
Vehículos y Equipo de Transporte						
Equipo de Defensa y Seguridad						
Maquinaria, Otros Equipos y Herramientas						
Activos Biológicos						
Bienes Inmuebles						
Activos Intangibles						
Inversión Pública						
Obra Pública en Bienes de Dominio Público						
Obra Pública en Bienes Propios						
Proyectos Productivos y Acciones de Fomento						
Inversiones Financieras y Otras Provisiones						
Inversiones Para el Fomento de Actividades Productivas						
Acciones y Participaciones de Capital						
Compra de Títulos y Valores						
Concesión de Préstamos						
Inversiones en Fideicomisos, Mandatos y Otros Análogos						
Fideicomiso de Desastres Naturales (Informativo)						
Otras Inversiones Financieras						
Provisiones para Contingencias y Otras Erogaciones Especiales						
Participaciones y Aportaciones						
Participaciones						
Aportaciones						
Convenios						
Deuda Pública						
Amortización de la Deuda Pública						
Intereses de la Deuda Pública						
Comisiones de la Deuda Pública						
Gastos de la Deuda Pública						
Costo por Coberturas						
Apoyos Financieros						
Adeudos de Ejercicios Fiscales Anteriores (ADEFAS)						
Total de Egresos	917,496,605	(4,289,563)	913,207,042	867,781,253	855,501,902	45,425,789
SUBDIRECTOR DE PLANEACIÓN, PROGRAMACIÓN Y PRESUPUESTO	DIRECTORA DE PLANEACIÓN Y RECURSOS FINANCIEROS		SECRETARIO ADMINISTRATIVO			
LCP CÉSAR BALDOMERO HERNÁNDEZ GONZÁLEZ	MTRA. MÓNICA CHALCHY GARCÍA		LIC. CÉSAR ALBERTO HOYO RODRÍGUEZ			

Formato6A



INSTITUTO ELECTORAL DE LA CIUDAD DE MÉXICO
 Estado Analítico del Ejercicio del Presupuesto de Egresos Detallado - LDF
 Clasificación Administrativa
 Del 1 de enero al 31 de septiembre de 2023
 (PESOS)

CONCEPTO	EGRESO APROBADO	EGRESO AMPLIACIONES/ REDUCCIONES	EGRESO MODIFICADO	EGRESO DEVENGADO	EGRESO PAGADO	SUBEJERCICIO
Gasto No Etiquetado						
Instituto Electoral de la Ciudad de México 24A000	917,496,599	(4,289,557)	913,207,042	867,781,253	855,501,902	45,425,789
Dependencia o Unidad Administrativa2						
Dependencia o Unidad Administrativa3						
Dependencia o Unidad Administrativa4						
Dependencia o Unidad Administrativa5						
Dependencia o Unidad Administrativa6						
Dependencia o Unidad Administrativa7						
Dependencia o Unidad Administrativa8						
Dependencia o Unidad Administrativa9						
Dependencia o Unidad Administrativa10						
Dependencia o Unidad Administrativa11						
Dependencia o Unidad Administrativa12						
Dependencia o Unidad Administrativa13						
Dependencia o Unidad Administrativa14						
Dependencia o Unidad Administrativa15						
Dependencia o Unidad Administrativa16						
Dependencia o Unidad Administrativa17						
Dependencia o Unidad Administrativa18						
Dependencia o Unidad Administrativa19						
Dependencia o Unidad Administrativa20						
Dependencia o Unidad Administrativa21						
Dependencia o Unidad Administrativa22						
Dependencia o Unidad Administrativa23						
Dependencia o Unidad Administrativa24						
Dependencia o Unidad Administrativa25						
Dependencia o Unidad Administrativa26						
Dependencia o Unidad Administrativa27						
Dependencia o Unidad Administrativa28						
Dependencia o Unidad Administrativa29						
Dependencia o Unidad Administrativa30						
Dependencia o Unidad Administrativa31						
Dependencia o Unidad Administrativa32						
Dependencia o Unidad Administrativa33						
Dependencia o Unidad Administrativa34						
Dependencia o Unidad Administrativa35						
Gasto No Etiquetado						
Dependencia o Unidad Administrativa1						
Dependencia o Unidad Administrativa2						
Dependencia o Unidad Administrativa3						
Dependencia o Unidad Administrativa4						
Dependencia o Unidad Administrativa5						
Dependencia o Unidad Administrativa6						
Dependencia o Unidad Administrativa7						
Dependencia o Unidad Administrativa8						
Dependencia o Unidad Administrativa9						
Dependencia o Unidad Administrativa10						
Dependencia o Unidad Administrativa11						
Dependencia o Unidad Administrativa12						
Dependencia o Unidad Administrativa13						
Dependencia o Unidad Administrativa14						
Dependencia o Unidad Administrativa15						
Dependencia o Unidad Administrativa16						
Dependencia o Unidad Administrativa17						
Dependencia o Unidad Administrativa18						
Dependencia o Unidad Administrativa19						
Dependencia o Unidad Administrativa20						
Dependencia o Unidad Administrativa21						
Dependencia o Unidad Administrativa22						
Dependencia o Unidad Administrativa23						
Dependencia o Unidad Administrativa24						
Dependencia o Unidad Administrativa25						
Dependencia o Unidad Administrativa26						
Dependencia o Unidad Administrativa27						
Dependencia o Unidad Administrativa28						
Dependencia o Unidad Administrativa29						
Dependencia o Unidad Administrativa30						
Dependencia o Unidad Administrativa31						
Dependencia o Unidad Administrativa32						
Dependencia o Unidad Administrativa33						
Dependencia o Unidad Administrativa34						
Dependencia o Unidad Administrativa35						
Total de Egresos	917,496,599	(4,289,557)	913,207,042	867,781,253	855,501,902	45,425,789

SUBDIRECTOR DE PLANEACIÓN, PROGRAMACIÓN Y PRESUPUESTO

 LCP CÉSAR BALDOMERO HERNÁNDEZ
 Formato6B GONZÁLEZ

DIRECTORA DE PLANEACIÓN Y RECURSOS FINANCIEROS

 MTRA. MÓNICA CHALCH GARCÍA

SECRETARIO ADMINISTRATIVO

 LIC. CÉSAR ALBERTO HOYO RODRÍGUEZ



INSTITUTO ELECTORAL DE LA CIUDAD DE MÉXICO
 Estado Analítico del Ejercicio del Presupuesto de Egresos Detallado - LDF
 6d Clasificación de Servicios Personales por Categoría
 Del 1 de enero al 31 de septiembre de 2023
 (PESOS)

CONCEPTO	EGRESO APROBADO	EGRESO AMPLIACIONES/ REDUCCIONES	EGRESO MODIFICADO	EGRESO DEVENGADO	EGRESO PAGADO	SUBEJERCICIO
GASTO NO ETIQUETADO						
Personal Administrativo y de Servicio Público	403,288,415	(5,606,387)	397,682,028	383,438,640	373,299,286.47	14,243,388
Magisterio						
Servicios de Salud						
Personal Administrativo						
Personal Médico, Paramédico y Afín						
Seguridad Pública						
Gastos Asoc. a la Implemt. de Nvas. Leves Fed. o Ref. de las Mismas						
Nombre del Programa o Ley 1						
Nombre del Programa o Ley 2						
Sentencias Laborales Definitivas						
GASTO ETIQUETADO						
Personal Administrativo y de Servicio Público						
Magisterio						
Servicios de Salud						
Personal Administrativo						
Personal Médico, Paramédico v Afín						
Seguridad Pública						
Gastos Asoc. a la Implemt. de Nvas. Leves Fed. o Ref. de las Mismas						
Nombre del Programa o Ley 1						
Nombre del Programa o Ley 2						
Sentencias Laborales Definitivas						
TOTAL DEL GASTO EN SERVICIOS PERSONALES	403.288.415	(5.606.387)	397.682.028	383.438.640	373.299.286	14.243.388

SUBDIRECTOR DE PLANEACIÓN PROGRAMACIÓN Y PRESUPUESTO

LCP CÉSAR BALDOMERO HERNÁNDEZ GONZÁLEZ

DIRECTORA DE PLANEACIÓN Y RECURSOS FINANCIEROS

MTRA. MÓNICA CHALCHY GARCÍA

SECRETARIO ADMINISTRATIVO

LIC. CÉSAR ALBERTO HOYO RODRÍGUEZ

Formato6D



ESTADOS PRESUPUESTARIOS
INSTITUTO ELECTORAL DE LA CIUDAD DE MÉXICO
ESTADO ANALÍTICO DEL EJERCICIO DEL PRESUPUESTO DE EGRESOS CLASIFICACIÓN ECONÓMICA (POR TIPO DE GASTO)
Del 1 de enero al 31 de septiembre de 2023
(CIFRAS A PESOS)

CONCEPTO	EGRESO	EGRESO	EGRESO	EGRESO	EGRESO	SUBEJERCICIO
	APROBADO	AMPLIACIONES / REDUCCIONES	MODIFICADO	DEVENGADO	PAGADO	
GASTO CORRIENTE	917,315,713	(4,226,527)	913,089,186	867,695,761	855,416,410	45,393,425
GASTO DE CAPITAL	180,886	(63,030)	117,856	85,492	85,492	32,364
AMORTIZACIÓN DE LA DEUDA Y DISMINUCIÓN DE PASIVOS						
PENSIONES Y JUBILACIONES						
PARTICIPACIONES						
TOTAL DEL GASTO	917,496,599	(4,289,557)	913,207,042	867,781,253	855,501,902	45,425,789

SUBDIRECTOR DE PLANEACIÓN
PROGRAMACIÓN Y PRESUPUESTO

LCP CÉSAR BALDOMERO HERNÁNDEZ
GONZÁLEZ

DIRECTORA DE PLANEACIÓN Y RECURSOS
FINANCIEROS

MTRA. MÓNICA CHALCHY GARCÍA

SECRETARIO ADMINISTRATIVO

LIC. CÉSAR ALBERTO HOYO
RODRIGUEZ



ESTADOS PRESUPUESTARIOS
 INSTITUTO ELECTORAL DE LA CIUDAD DE MÉXICO
 ENDEUDAMIENTO NETO
 Del 1 de enero al 31 de septiembre de 2023
 (CIFRAS A PESOS)

IDENTIFICACIÓN DE CRÉDITO O INSTRUMENTO	CONTRATACIÓN / COLOCACIÓN	AMORTIZACIÓN	ENDEUDAMIENTO NETO
---	---------------------------	--------------	--------------------

NO APLICA			
Total de Créditos Bancarios			

OTROS INSTRUMENTOS DE DEUDA


NO APLICA			
Total Otros Instrumentos de Deuda			
Total			

SUBDIRECTOR DE PLANEACIÓN PROGRAMACIÓN Y PRESUPUESTO

 LCP CÉSAR BALDOMERO HERNÁNDEZ GONZÁLEZ

DIRECTORA DE PLANEACIÓN Y RECURSOS FINANCIEROS

 MTRA. MONICA CHALCHY GARCÍA

SECRETARIO ADMINISTRATIVO

 LIC. CÉSAR ALBERTO HOYO RODRÍGUEZ



ESTADOS PRESUPUESTARIOS
INSTITUTO ELECTORAL DE LA CIUDAD DE M ÉXICO
INTERESES DE LA DEUDA
Del 1 de enero al 31 de septiembre de 2023
(CIFRAS A PESOS)

IDENTIFICACIÓN DE CRÉDITO O INSTRUMENTO CRÉDITOS BANCARIOS	DEVENGADO	PAGADO
---	-----------	--------

<h1>NO APLICA</h1>		
Total de Intereses de Créditos Bancarios		

OTROS INSTRUMENTOS DE DEUDA

<h1>NO APLICA</h1>		
Total de Intereses de Otros Instrumentos de Deuda		
Total		

SUBDIRECTOR DE PLANEACIÓN PROGRAMACIÓN Y PRESUPUESTO

LCP CÉSAR BALDOMERO HERNÁNDEZ GONZÁLEZ

EP-07

DIRECTORA DE PLANEACIÓN Y RECURSOS FINANCIEROS

MTRA. MÓNICA CHALCHY GARCÍA

SECRETARIO ADMINISTRATIVO

LIC. CÉSAR ALBERTO HOYO RODRÍGUEZ



ESTADOS PRESUPUESTARIOS
 INSTITUTO ELECTORAL DE LA CIUDAD DE MÉXICO
 GASTO POR CATEGORÍA PROGRAMÁTICA
 Del 1 de enero al 31 de septiembre de 2023
 (CIFRAS A PESOS)

C O N C E P T O	EGRESO	AMPLIACIONES	EGRESO	EGRESO	EGRESO	SUBEJERCICIO
	APROBADO	/ REDUCCIONES	MODIFICADO	DEVENGADO	PAGADO	

PROGRAMAS

Subsidios: Sector Social y Privado o Entidades Federativas y Municipios

Sujetos a Reglas de Operación
 Otros Subsidios

Desempeño de las Funciones

Prestación de Servicios Públicos
 Provisión de Bienes Públicos
 Planeación, Seguimiento y Evaluación de Políticas Públicas
 Promoción y Fomento
 Regulación y Supervisión
 Funciones de las Fuerzas Armadas (únicamente Gobierno Federal)
 Específicos
 Proyectos de Inversión

Administrativos y de Apoyo

Apoyo al Proceso Presupuestario y para mejorar la Eficiencia Institucional
 Apoyo a la Función Pública y al Mejoramiento de la Gestión
 Operaciones Ajenas

Compromisos

Obligaciones de Cumplimiento de Resolución Jurisdiccional
 Desastres Naturales

Obligaciones

Pensiones y Jubilaciones
 Aportaciones a la Seguridad Social
 Aportaciones a Fondos de Estabilización
 Aportaciones a Fondos de Inversión y Reestructura de Pensiones

Programas de Gasto Federalizado (Gobierno Federal)

Gasto Federalizado

PARTICIPACIONES A ENTIDADES FEDERATIVAS Y MUNICIPIOS

COSTO FINANCIERO, DEUDA O APOYOS A DEUDORES Y AHORRADORES DE LA BANCA

ADEUDOS DE EJERCICIOS FISCALES ANTERIORES

NO APLICA

TOTAL DEL GASTO

SUBDIRECTOR DE PLANEACIÓN PROGRAMACIÓN Y PRESUPUESTO

LCP CÉSAR BALDOMERO HERNÁNDEZ GONZÁLEZ

DIRECTORA DE PLANEACIÓN Y RECURSOS FINANCIEROS

MTRA. MÓNICA CHALCHY GARCÍA

SECRETARIO ADMINISTRATIVO

LIC. CÉSAR ALBERTO HOYO RODRÍGUEZ

EP-09



ESTADOS PRESUPUESTARIOS
 INSTITUTO ELECTORAL DE LA CIUDAD DE MÉXICO
 ESTADO ANALÍTICO DE INGRESOS
 Del 1 de enero al 31 de septiembre de 2023
(CIFRAS A PESOS)

RUBRO DE INGRESOS	INGRESO	INGRESO	INGRESO	INGRESO	INGRESO	DIFERENCIA
	ESTIMADO	AMPLIACIONES / REDUCCIONES	MODIFICADO	DEVENGADO	RECAUDADO	
IMPUESTOS						
CUOTAS Y APORTACIONES DE SEGURIDAD SOCIAL						
CONTRIBUCIONES DE MEJORAS						
DERECHOS						
PRODUCTOS						
Corriente						
Capital						
APROVECHAMIENTOS						
Corriente						
Capital						
INGRESOS POR VENTAS DE BIENES Y SERVICIOS		28,211,847	28,211,847	28,211,847	28,211,847	28,211,847
PARTICIPACIONES Y APORTACIONES						
TRANSFERENCIAS, ASIGNACIONES, SUBSIDIOS Y OTRAS AYUDAS	917,496,599	45,124,000	962,620,599	962,620,599	962,620,599	45,124,000
INGRESOS DERIVADOS DE FINANCIAMIENTO NETO						
TOTAL	917,496,599	73,335,847	990,832,446	990,832,446	990,832,446	73,335,847
					INGRESOS EXCEDENTES	73,335,847

ESTADO ANALÍTICO DE INGRESOS POR FUENTE DE FINANCIAMIENTO	INGRESO	AMPLIACIONES /	INGRESO	INGRESO	INGRESO	DIFERENCIA
	ESTIMADO	REDUCCIONES	MODIFICADO	DEVENGADO	RECAUDADO	
INGRESOS DEL GOBIERNO						
IMPUESTOS						
CONTRIBUCIONES DE MEJORAS						
DERECHOS						
PRODUCTOS						
Corriente						
Capital						
APROVECHAMIENTOS						
Corriente						
Capital						
PARTICIPACIONES Y APORTACIONES						
TRANSFERENCIAS, ASIGNACIONES, SUBSIDIOS Y OTRAS AYUDAS						
INGRESOS DE ORGANISMOS Y EMPRESAS	917,496,599	73,335,847	990,832,446	990,832,446	990,832,446	73,335,847
CUOTAS Y APORTACIONES DE SEGURIDAD SOCIAL						
INGRESOS POR VENTAS DE BIENES Y SERVICIOS		28,211,847	28,211,847	28,211,847	28,211,847	28,211,847
TRANSFERENCIAS, ASIGNACIONES, SUBSIDIOS Y OTRAS AYUDAS	917,496,599	45,124,000	962,620,599	962,620,599	962,620,599	45,124,000
INGRESOS DERIVADOS DE FINANCIAMIENTO	0	0	0	0	0	
INGRESOS DERIVADOS DE FINANCIAMIENTOS						
TOTAL	917,496,599	73,335,847	990,832,446	990,832,446	990,832,446	73,335,847
					INGRESOS EXCEDENTES	73,335,847

SUBDIRECTOR DE PLANEACIÓN PROGRAMACIÓN Y PRESUPUESTO

LCP CÉSAR BALDOMERO HERNÁNDEZ GONZÁLEZ

DIRECTORA DE PLANEACIÓN Y RECURSOS FINANCIEROS

MTRA. MÓNICA CHALCHY GARCÍA

SECRETARIO ADMINISTRATIVO

LIC. CÉSAR ALBERTO HOYO RODRÍGUEZ