

Ciudad de México, 19 de enero de 2024
CECDMX/P/SE//DAF/027/2024
Asunto: Informe Avance Trimestral.

ELIZABETH MEDINA MARTÍNEZ
DIRECTORA EJECUTIVA DE INTEGRACIÓN DE INFORMES DE RENDICIÓN DE CUENTAS
DE LA DIRECCIÓN GENERAL DE ARMONIZACIÓN CONTABLE Y RENDICION DE CUENTAS
DE LA SECRETARÍA DE ADMINISTRACIÓN Y FINANZAS
P R E S E N T E

Por instrucciones del Secretario Ejecutivo, el Mtro. Guillermo Jiménez Melgarejo, y en atención al correo electrónico recibido el 18 de enero de 2024, mediante el cual solicita se atiendan las observaciones del Informe de Avance Trimestral al periodo de enero – diciembre del ejercicio 2023 del 42A000 Consejo de Evaluación de la Ciudad de México, sobre el particular me permito informar que fueron atendidas por lo que se envía de manera electrónica al correo informe.trimestral.dgacrc@gmail.com en formato Excel y PDF debidamente firmado y rubricado la información requerida.

Sin otro particular, aprovecho la ocasión para enviarle un cordial saludo.

ATENTAMENTE




XIMENA BUSTAMANTE MORALES
DIRECTORA DE ADMINISTRACIÓN Y FINANZAS

Firma en ausencia Gloria Elena Valencia Lua

Subdirectora de Control y seguimiento Administrativo

Con fundamento en lo establecido en el artículo 19 del Estatuto Orgánico

Del Consejo de Evaluación de la Ciudad de México




C.c.p.: Dra. Araceli Damián González.- Consejera Presidenta del Consejo de Evaluación de la Ciudad de México.- adamiang@cdmx.gob.mx
Mtro. Guillermo Jiménez Melgarejo.- Secretario Ejecutivo del Consejo de Evaluación de la Ciudad de México.-
xbustamantem@cdmx.gob.mx
Mtro. César Silva Mejía.- Titular del Órgano Interno de Control del Consejo de Evaluación de la Ciudad de México.-
csilvam@cdmx.gob.mx



42 A0 00 CONSEJO DE EVALUACIÓN DE LA CIUDAD DE MÉXICO


INFORME DE AVANCE TRIMESTRAL
ENERO- DICIEMBRE 2023

Titular:



MTRO. GUILLERMO JIMÉNEZ MELGAREJO
SECRETARIO EJECUTIVO

Responsable:



MTRA. XIMENA BUSTAMANTE MORALES
DIRECTORA DE ADMINISTRACIÓN Y FINANZAS
Firma en ausencia Gloria Elena Valencia Lua, Subdirectora de
Control y Seguimiento Administrativo, con fundamento en lo
establecido en el artículo 19 del Estatuto Orgaánico del
Consejo de Evaluación de la Ciudad de México



MATRIZ DE CONTROL DEL INFORME DE AVANCE TRIMESTRAL

Unidad Responsable del Gasto:	42 A0 00 CONSEJO DE EVALUACIÓN DE LA CIUDAD DE MÉXICO
Periodo	ENERO-DICIEMBRE 2023
Fecha de Elaboración:	04-ene-24

FORMATO	NOMBRE 4)	ENTREGABLE 5)				OBSERVACIÓN 6)
		FORMATOS FÍSICOS		MEDIO MAGNÉTICO		
		APLICA	NO APLICA	EXCEL	PDF	
RESUMEN EJECUTIVO	RESUMEN EJECUTIVO DEL INFORME DE AVANCE TRIMESTRAL	X		X	X	
IPRF	INGRESOS POR RUBRO DE FINANCIAMIENTO	X		X	X	
EPCE	EJERCICIO PRESUPUESTAL EN CLASIFICACIÓN ECONÓMICA	X		X	X	
EPCF	EJERCICIO PRESUPUESTAL EN CLASIFICACIÓN FUNCIONAL	X		X	X	
EPPCP	EVOLUCIÓN PROGRAMÁTICO-PRESUPUESTAL POR CATEGORÍA PROGRAMÁTICA	X		X	X	
APP-RF	AVANCE PROGRAMÁTICO-PRESUPUESTAL DE ACCIONES FINANCIADAS CON RECURSOS DE ORIGEN FEDERAL		X	X		El Consejo de Evaluación de la Ciudad de México tiene asignados recursos a través del Fondo 150130 . No etiquetado Recursos Federales-Participaciones a Entidades Federativas y Municipios-Participaciones en Ingresos Federales -2023-Original de la URG, fondo con tratamiento de recursos fiscales.
PPI	PROGRAMAS Y PROYECTOS DE INVERSIÓN	X		X	X	
IAPP	INDICADORES ASOCIADOS A PROGRAMAS PRESUPUESTARIOS	X		X	X	
ADS-1	AYUDAS, DONATIVOS Y SUBSIDIOS		X	X		
ADS-2	AYUDAS, DONATIVOS Y SUBSIDIOS A FIDEICOMISOS		X	X		
FIC	FIDEICOMISOS CONSTITUIDOS		X	X		
REA-1	REMANENTES DE EJERCICIOS ANTERIORES	X		X	X	
REA-2	REINTEGROS DEL EJERCICIO ANTERIOR		X	X		
ADPR-1	ADECUACIONES PRESUPUESTALES POR CAPÍTULO DE GASTO	X		X	X	
ADPR-2	ADECUACIONES PRESUPUESTALES POR PROYECTOS, ACCIONES O PROGRAMAS	X		X	X	
R-RAMA	RECURSOS RESULTADOS DE LA APLICACIÓN DE MEDIDAS DE AUSTERIDAD	X		X	X	

Formato para el Consejo de Evaluación de la Ciudad de México

Titular: 7)


 Mtro. GUILLERMO JIMÉNEZ MELGAREJO
 SECRETARIO EJECUTIVO

Responsable: 8)


 Mtra. ARLENE BUSTAMANTE MORALES
 DIRECTORA DE ADMINISTRACIÓN Y FINANZAS

Firma en presencia de Mtra. Arlene Bustamante Morales, Subdirectora de Control y Seguimiento Administrativo, con financiamiento en la institución en el artículo 19 del Estatuto Orgánico del Consejo de Evaluación de la Ciudad de México.



RESUMEN EJECUTIVO

INFORME DE AVANCE TRIMESTRAL

Unidad Responsable del Gasto:		42 AO 00 CONSEJO DE EVALUACIÓN DE LA CIUDAD DE MÉXICO
Período:		ENERO-DICIEMBRE 2023
Fecha de Elaboración:		04/01/2024
DESCRIPCIÓN	IMPORTE	EXPLICACIÓN
1.- Explicación general a las variaciones del presupuesto Modificado respecto al ejercicio al periodo	1,036,940.29	Al cierre del ejercicio se presenta una variación entre el presupuesto modificado respecto al presupuesto ejercido debido a la existencia de plazas vacantes durante el ejercicio fiscal que se fueron reemplazando, sin embargo existieron quincenas en las cuales no se generaron gastos por dichas vacantes. influye en la variación los recursos programados no ejercidos por concepto de Laudos por falta de acuerdo con la parte demandante. al ejercer menores recursos asignados para la adquisición de materiales , accesorios y suministros de computo , material eléctrico y gasolina, así como la incorporación de los recursos adicionales obtenidos como ingresos propios (intereses financieros) fueron asignados a Servicios de investigación científica y desarrollo, para realización de Evaluaciones Externas, sin embargo por el importe obtenido y por el tiempo en incorporar los recursos suficientes no se ejercieron, influyeron en menor medida los recurso programados no ejercidos por concepto del servicio de vigilancia afectado por la reducción en el número de elementos responsables de la seguridad del Consejo , otros gasto no ejercidos por concepto de servicios de fotocopiado y de impresión y los recursos no ejercidos en Sistema Local Anticorrupción ya que el Ente no proporcionó la información solicitada de la cuenta bancaria para realizar la transferencia de los recursos correspondiente.
2.- Principales acciones realizadas durante el periodo	24,212,680.07	Durante el ejercicio fiscal se aprobaron los Lineamientos para la evaluación interna 2023 de los programas sociales de la Ciudad de México .- Se impartieron dos talleres para la elaboración de las evaluaciones internas 2023 de programas sociales de la Ciudad de México en formato virtual, asistieron un total de 103 funcionarias y funcionarios, 41 de las entidades del Gobierno de la Ciudad de México y 62 pertenecientes a las alcaldías, Se elaboró el Programa de capacitación interno 2023. 3.- Se organizó y realizó, el 1° de junio, la Mesa Redonda "Cultura de la evaluación a nivel subnacional: modelos institucionales y uso de la evaluación" dentro de la Semana de la evaluación, LOCAL 2023, a la que asistieron 61 personas. se dió Atención a los comentarios de las personas consejeras sobre el estudio "Indicadores para la medición de la victimización, la percepción y la valoración del desempeño institucional en seguridad en la Ciudad de México, 2018-2022", Preparación y presentación del "Taller Introductorio a los Sistemas de Información Geográfica " dentro del programa de capacitación interna del Consejo , Elaboración de la propuesta del Boletín trimestral del Consejo de Evaluación de la Ciudad de México con el tema "Hogares unipersonales en la Ciudad de México" ,Se recibió y aprobó el Informe final del Proyecto de investigación sobre la política ambiental de la Ciudad de México (2018-2022); Se aprobó el Informe final del Diagnóstico y Evaluación de los servicios de salud mental de la Ciudad de México, 2018 - 2022 08/01/2024 ; Evaluaciones externas e investigaciones 2023, Seguimiento a la contratación, realización y aprobación de la investigación cualitativa sobre proyectos de intervención urbana. Insumo para la Evaluación de impactos percibidos de proyectos de intervención urbana (2019-2023). Se recibió y aprobaron el primer y segundo informes de la investigación cualitativa (investigación concluida). Elaboración de diversos indicadores sobre educación por medio de datos del Censo 2020, Se llevó a cabo y se publicó en la página oficial del Consejo el documento Metodología de ajuste de los datos del ingreso de los hogares de las Encuestas Nacionales de Ingresos y Gastos de los Hogares a Cuentas Nacionales, 2023.- Se llevó a cabo y publicaron en la página oficial del Consejo los anexos del Ajuste a Cuentas Nacionales (2016, 2018 y 2020). se dió atención a 231 solicitudes de información pública de las cuales se concluyeron 209 y se encuentran en trámite 22, se realizaron las adquisiciones de materiales y servicios conforme al Programa Anual de Adquisiciones, Arrendamientos y Prestación de Servicios 2023, así como las acciones para cumplir con el pago de los servicios básicos, arrendamiento, seguros, impuestos, vigilancia, además de los pagos al personal de estructura y de honorarios asimilables.
3.- Explicación general a las acciones realizadas con recurso de origen federal.	4)	El Consejo de Evaluación de la Ciudad de México no recibe recursos Federales

Formato para el control interno de la DEIRFC

Elaboró: 
ÁNGEL ADRIÁN JIMÉNEZ GONZÁLEZ
 RESPONSABLE DE RECURSOS FINANCIEROS PRESUPUESTALES


Autorizó: 
MTRA. XIMENA BUSTAMANTE MORALES
 DIRECTORA DE ADMINISTRACIÓN Y FINANZAS
 Firma en ausencia Gloria Elena Valencia Lua. Subdirectora de Control y Seguimiento Administrativo, con fundamento en lo establecido en el artículo 19 del Estatuto Orgánico del Consejo de Evaluación de la Ciudad de México



IPRF INGRESOS POR RUBRO DE FINANCIAMIENTO

Unidad Responsable de Gasto:	42 A0 00 CONSEJO DE EVALUACIÓN DE LA CIUDAD DE MÉXICO
Período:	ENERO-DICIEMBRE 2023

RUBRO DE INGRESOS (3)	INGRESOS (Pesos con dos decimales)		IMPORTE DE LA VARIACIÓN (6)=5-4	EXPLICACIONES A LAS VARIACIONES (7)
	ESTIMADOS (4)	CAPTADOS (5)		
INGRESOS POR VENTA DE BIENES Y SERVICIOS Y OTROS INGRESOS	461,015.60	461,015.60	-	
Ingresos Diversos	461,015.60	461,015.60	-	
Intereses cuenta productiva	460,735.85	460,735.85	-	No existe variación los recursos asignados al periodo fueron captados e
Otros ingresos	279.75	279.75	-	
TRANSFERENCIAS, ASIGNACIONES, SUBSIDIOS Y OTRAS AYUDAS LOCALES	21,530,536.00	21,530,536.00	-	
- CORRIENTES	21,530,536.00	21,530,536.00	-	No existe variación, los recursos asignados al periodo fueron captados en su
- CAPITAL	-	-	-	
TRANSFERENCIAS, ASIGNACIONES, SUBSIDIOS Y OTRAS AYUDAS FEDERALES	-	-	-	
- CORRIENTES	-	-	-	
- CAPITAL	-	-	-	
REMANENTES DE EJERCICIOS ANTERIORES	3,258,068.76	3,258,068.76	-	
Remanentes de recursos fiscales	3,258,068.76	3,258,068.76	-	No existe variación los recursos asignados al periodo fueron captados e
TOTAL URG (8)	25,249,620.36	25,249,620.36	-	





**CIUDAD INNOVADORA
Y DE DERECHOS**



EPCE EJERCICIO PRESUPUESTAL EN CLASIFICACIÓN ECONÓMICA

Unidad Responsable de Gasto:	42 A0 00 CONSEJO DE EVALUACIÓN DE LA CIUDAD DE MÉXICO
Período:	ENERO-DICIEMBRE 2023

CAP (3)	PRESUPUESTO (Pesos con dos decimales)						VARIACIÓN		A) EXPLICACIÓN A LAS VARIACIONES DEL PRESUPUESTO DEVENGADO RESPECTO DEL MODIFICADO
	APROBADO (4)	MODIFICADO (5)	COMPROMETIDO (6)	DEVENGADO (7)	EJERCIDO (8)	PAGADO (9)	(10)=7-5	(11)=8-7	B) EXPLICACIÓN A LAS VARIACIONES DEL PRESUPUESTO EJERCIDO RESPECTO AL DEVENGADO
TOTAL GASTO CORRIENTE	21,505,536.00	25,215,439.36	24,178,499.51	24,178,499.51	24,178,499.51	22,497,778.83	(1,036,939.85)	0.00	
1000	17,867,425.00	19,982,298.97	19,322,643.37	19,322,643.37	19,322,643.37	19,017,389.59	(659,655.60)	0.00	A) Al cierre del ejercicio este capítulo presenta una variación entre los recursos devengados respecto al presupuesto modificado como resultado de la existencia de plazas vacantes durante el ejercicio fiscal que se fueron reemplazando, sin embargo existieron quincenas en las cuales no se generaron gastos por dichas vacantes. influye en la variación los recursos no ejercidos por concepto de Laudos que no se ejercieron por falta de acuerdo con la parte demandante. B) No existe variación por lo cual no se explica
2000	58,073.00	38,915.19	25,670.01	25,670.01	25,670.01	23,364.01	(13,245.18)	0.00	A) Al cierre del ejercicio este capítulo presenta una variación mínima al ejercer principalmente menores recursos asignados para la adquisición de materiales, accesorios y suministros de computo, material eléctrico y gasolina B) No existe variación por lo cual no se explica
3000	3,540,940.00	5,155,127.20	4,830,186.13	4,830,186.13	4,830,186.13	3,457,025.23	(324,941.07)	0.00	A) La variación que presentó este capítulo de gasto se debe a que la incorporación de los recursos adicionales obtenidos como ingresos propios (intereses financieros) fueron asignados a Servicios de investigación científica y desarrollo, para realización de Evaluaciones Externas, sin embargo por el importe obtenido y por el tiempo en incorporar los recursos suficientes, fue imposible ejercerlos. influye en menor medida los recursos no ejercidos por concepto del servicio de vigilancia afectado por la reducción en el número de elementos responsables de la seguridad del Consejo y otros gastos no ejercidos por concepto de servicios de fotocopiado y de impresión al realizar medidas de restricción, sin afectar la operación del Consejo. B) No existe variación por lo cual no se explica
4000	39,098.00	39,098.00	0.00	0.00	0.00	0.00	(39,098.00)	0.00	A) La variación al cierre del ejercicio obedece a que fueron programados recursos para realizar la transferencia para el Sistema Local Anticorrupción, sin embargo el Ente no proporcionó la información solicitada de la cuenta bancaria para realizar la transferencia de los recursos correspondiente. B) No existe variación por lo cual no se explica
TOTAL GASTO DE CAPITAL	25,000.00	34,181.00	34,180.56	34,180.56	34,180.56	34,180.56	(0.44)	0.00	
5000	25,000.00	34,181.00	34,180.56	34,180.56	34,180.56	34,180.56	(0.44)	0.00	A) La variación de centavos es muy pequeña por lo cual no se explica B) No existe variación por lo cual no se explica
6000							0.00	0.00	A) (12) B) (13)
7000							0.00	0.00	A) (12) B) (13)
TOTAL URG (14)	21,530,536.00	25,249,620.36	24,212,680.07	24,212,680.07	24,212,680.07	22,531,959.39	(1,036,940.29)	0.00	



EPCF EJERCICIO PRESUPUESTAL EN CLASIFICACIÓN FUNCIONAL

Unidad Responsable de Gasto:	42 A0 00 CONSEJO DE EVALUACIÓN DE LA CIUDAD DE MÉXICO
Período:	ENERO-DICIEMBRE 2023

FI (3)	F (3)	SF (3)	DENOMINACIÓN (3)	PRESUPUESTO (Pesos con dos decimales)						VARIACIÓN	
				APROBADO (4)	MODIFICADO (5)	COMPROMETIDO (6)	DEVENGADO (7)	EJERCIDO (8)	PAGADO (9)	(10)=7-5	(11)=8-5
	3	4	GOBIERNO	21,530,536.00	25,249,620.36	24,212,680.07	24,212,680.07	24,212,680.07	22,531,959.39	(1,036,940.29)	0.00
			Coordinación de la Política de Gobierno	21,530,536.00	25,249,620.36	24,212,680.07	24,212,680.07	24,212,680.07	22,531,959.39	(1,036,940.29)	0.00
			Función Pública	21,530,536.00	25,249,620.36	24,212,680.07	24,212,680.07	24,212,680.07	22,531,959.39	(1,036,940.29)	0.00
			TOTAL URG (12)	21,530,536.00	25,249,620.36	24,212,680.07	24,212,680.07	24,212,680.07	22,531,959.39	(1,001,961.84)	0.00

[Handwritten signatures and initials in blue ink]



EPPCP EVOLUCIÓN PROGRAMÁTICO-PRESUPUESTAL POR CATEGORÍA PROGRAMÁTICA

Unidad Responsable de Gasto:	42 A0 00 CONSEJO DE EVALUACIÓN DE LA CIUDAD DE MÉXICO
Periodo:	ENERO-DICIEMBRE 2023

FI (3)	F (3)	SF (3)	PP (3)	DENOMINACIÓN (3)	UNIDAD DE MEDIDA (3)
1	3	4	R003	MINISTRACIÓN PARA ORGANOS AUTÓNOMOS Y DE GOBIERNO	ACCIÓN PERMANENTE

METAS				PRESUPUESTO (Pesos con dos decimales)							
ORIGINAL (4)	MODIFICADA (5)	ALCANZADA (6)	ICMMP (%) (7)=(6/5)*100	APROBADO (8)	MODIFICADO (9)	COMPROMETIDO (10)	DEVENGADO (11)	EJERCIDO (12)	PAGADO (13)	ICPPP (%) (14)=(11/9)*100	IARC (15) (15)=(7/14)*100
1	1	1	100	21,530,536.00	25,249,620.36	24,212,680.07	24,212,680.07	24,212,680.07	22,531,959.39	95.89	104.28

Objetivo:(16)

De acuerdo con el Programa Operativo Anual y el Programa Anual de Trabajo del Consejo, se establecieron los siguientes objetivos institucionales para el ejercicio 2023.

1. Evaluaciones externas y seguimiento de recomendaciones
2. Medición de la pobreza, la desigualdad y el desarrollo social
3. Elaboración de documentos de investigación, indicadores e información
4. Evaluaciones internas

Acciones Realizadas:(17)

SECRETARÍA EJECUTIVA

Actividad 1. Evaluación externa y seguimiento a las observaciones y recomendaciones

- I.- Se elaboró, aprobó y publicó en Gaceta oficial de la Ciudad de México el Programa Anual de Evaluaciones 2023, en el cual quedaron las siguientes evaluaciones a realizar: 1. Evaluación de impactos percibidos de proyectos de intervención urbana (2019-2023); 2. Evaluación diagnóstica y de diseño del sistema de cuidados en la Ciudad de México (2023); 3. Evaluación de impacto del programa Ciudad Solar (2023); II.- Se recibió y aprobó con observaciones y cambios el Segundo informe parcial de la Evaluación de la política de movilidad de la Ciudad de México 2018 - 2022; III.- Se recibió y aprobó el Segundo Informe parcial del Proyecto de investigación sobre la política ambiental de la Ciudad de México (2018-2022) y IV.- Se elaboraron los Términos de referencia y los documentos siguientes: - TDR de la Evaluación de Impacto de Ciudad Solar; - TDR Encuesta sobre condiciones sociales 2023; - Plan de trabajo para la Evaluación de impactos percibidos de proyectos de intervención urbana (2019-2023); - Protocolo para la evaluación de cuidados. V.- Seguimiento de Observaciones - Organización de 2ª Sesión del Comité de Vivienda - Seguimiento de Observaciones de Vivienda. VI.- Seguimiento de Recomendaciones: • Elaboración y envío del Dictamen de Recomendaciones de la Evaluación de Vivienda 2021; • Elaboración y aprobación de un Dictamen de cumplimiento total de Recomendación de la DAVM-2019/08. • Celebración de tres sesiones de trabajo para asesorar en el cumplimiento de recomendaciones con DIF-CDMX; SEMUJERES y FIBE. VII.- Se revisaron y aprobaron los primeros informes parciales de la evaluación de impactos percibidos de proyectos de intervención urbana y del programa ciudad solar.- VII.- Se recibió y aprobó con observaciones y cambios el Informe final del Proyecto de investigación sobre la política de movilidad de la Ciudad de México 2018 - 2022; Se recibió y aprobó el Informe final del Proyecto de investigación sobre la política ambiental de la Ciudad de México (2018-2022); Se aprobó el Informe final del Diagnóstico y Evaluación de los servicios de salud mental de la Ciudad de México, 2018 - 2022 08/01/2024 ; Evaluaciones externas e investigaciones 2023
 - Seguimiento a la contratación, realización y aprobación de la Investigación cualitativa sobre proyectos de intervención urbana. Insumo para la Evaluación de impactos percibidos de proyectos de intervención urbana (2019-2023). Se recibió y aprobaron el primer y segundo informes de la investigación cualitativa (investigación concluida).
 - Seguimiento a la contratación y realización de la Evaluación de Impacto de Ciudad Solar, de la que se entregaron y aprobaron dos informes parciales. Además se entregó el Informe final de dicha evaluación.
 - Seguimiento a la contratación y realización de la Encuesta sobre condiciones sociales 2023, de la que se entregó y aprobó el primer informe parcial, se recibió el segundo y tercer entregables.
 - Realización, de manera interna, de la Evaluación de impactos percibidos de proyectos de intervención urbana (2019-2023), cuyo avance es del 70%.
 - Realización, de manera interna, de la Evaluación diagnóstica del Sistema de Cuidados de la Ciudad de México (2023) de la que se lleva un avance del 70%.
- observaciones
- Se organizó y realizó el Comité de Empleo y se aprobó el Dictamen por el que se emiten las observaciones derivadas de la Evaluación de las Políticas Públicas de Empleo en la Ciudad de México.
- Se propuso por el Comité de Evaluación de Empleo y fue aprobado por el Consejo el Dictamen Bis de por el que se emite la observación derivada de la Evaluación de las Políticas Públicas de Empleo.
- de Recomendaciones
- Se aprobó por el Consejo el Dictamen por el que se emiten las Recomendaciones derivada de la Evaluación de las Políticas Públicas de Vivienda.
 - Fue aprobado el Dictamen de Cumplimiento Total de la Recomendación Evaluación Estratégica 13/2019, derivada de la evaluación estratégica de la política social de la Ciudad de México 2018-2020, a cargo del Instituto de la Juventud de la Ciudad de México (INJUVE).
 - Fue aprobado el Dictamen de Cumplimiento Total de la Recomendación Evaluación Estratégica 13/2019, derivada de la evaluación estratégica de la política social de la Ciudad de México 2018-2020, a cargo de la Secretaría de Inclusión y Bienestar Social (SIBISO).
 - Se solicitaron ajustes a las recomendaciones 02/2021, 05/2021 y 06/2021 de la Evaluación de Política de Vivienda.
 - Fueron aprobados los Dictámenes de Cumplimiento Total de las recomendaciones 04, 12 y 18 derivadas de la Evaluación de Diseño de la Declaratoria de Alerta por Violencia contras las Mujeres (DAVM-2019).
 - Fue aprobado el Dictamen de Cumplimiento Total de la Recomendación Política y Programas Alimentarios 16/2019, derivada de la Evaluación Externa "El Derecho a la Alimentación: Evaluación de los Cambios en la Política y Programas Alimentarios de la Ciudad de México"

Seguimiento a

Seguimiento



EPPCP EVOLUCIÓN PROGRAMÁTICO-PRESUPUESTAL POR CATEGORÍA PROGRAMÁTICA

Unidad Responsable de Gasto:				42 A0 00 CONSEJO DE EVALUACIÓN DE LA CIUDAD DE MÉXICO		
Período:				ENERO-DICIEMBRE 2023		
FI (3)	F (3)	SF (3)	PP (3)	DENOMINACIÓN (3)		UNIDAD DE MEDIDA (3)
1	3	4	R003	MINISTRACIÓN PARA ORGANOS AUTÓNOMOS Y DE GOBIERNO		ACCIÓN PERMANENTE

METAS				PRESUPUESTO (Pesos con dos decimales)							
ORIGINAL (4)	MODIFICADA (5)	ALCANZADA (6)	ICMMP (%) (7)=(6/5)*100	APROBADO (8)	MODIFICADO (9)	COMPROMETIDO (10)	DEVENGADO (11)	EJERCIDO (12)	PAGADO (13)	ICPPP (%) (14)=(11/9)*100	IARCM (%) (15)=(7/14)*100
1	1	1	100	21,530,536.00	25,249,620.36	24,212,680.07	24,212,680.07	24,212,680.07	22,531,959.39	95.89	104.28

Actividad 2. Evaluación interna: Se elaborarán los Lineamientos para la realización de las evaluaciones internas que incluyen las encuestas de satisfacción de los usuarios. I.- Se aprobaron los Lineamientos para la evaluación interna 2023 de los programas sociales de la Ciudad de México operados por los entes de la Administración Pública y Alcaldías y se publicaron en la Gaceta Oficial el 09 de mayo de 2023 y en la página del Evalúa 11.- Se impartieron dos talleres para la elaboración de las evaluaciones internas 2023 de programas sociales de la Ciudad de México en formato virtual, asistieron un total de 103 funcionarias y funcionarios, 41 de las entidades del Gobierno de la Ciudad de México y 62 pertenecientes a las alcaldías III.- Se elaboraron los términos de referencia y se contrató la realización de una encuesta sobre las condiciones sociales en la Ciudad de México, que permitirá atender la atribución de evaluación macrosocial prevista en la Ley de Evaluación. VI.- Se revisan, fortalecen y aprueban un aproximado de 154 acciones sociales de alcaldías de la Ciudad de México y del gobierno central. VII.- Se revisaron y dictaminaron 194 lineamientos de operación de acciones sociales de gobierno central y alcaldías; Se realizaron los lineamientos para la programación de acciones sociales 2024; Se realizó y publicó el inventario de las acciones sociales aprobadas por Evalúa y las publicadas en la gaceta oficial 2023.

Actividad 3. Acciones sociales: 1.- Se han recibido 56 solicitudes de dictaminación de acciones sociales, mismas que se han dictaminado y de las cuales 49 pertenecen a las Alcaldías y 7 a diversas instancias del gobierno central. 11.- En el periodo de este informe, se dictaminaron 66 acciones sociales.111.- Se realizó un Taller para la elaboración y programación de acciones sociales 2023

Actividad 4. Otras actividades administrativas: I.- Se elaboró y aprobó el Programa de capacitación a personas enlaces de la administración pública y alcaldías 2023. 2.- Se elaboró el Programa de capacitación interno 2023. 3.- Se organizó y realizó, el 1° de junio, la Mesa Redonda "Cultura de la evaluación a nivel subnacional: modelos institucionales y uso de la evaluación" dentro de la Semana de la evaluación, gLOCAL 2023, a la que asistieron 61 personas. 3.- El Consejo se encuentra en fase final de revisión de las evaluaciones, sobre medio ambiente, salud mental y movilidad, que pronto serán publicadas 4.- Se realizó y publicó el inventario de los programas sociales de gobierno central y alcaldías de la Ciudad de México 2023. 5.- Realización y envío de la Opinión técnica derivada de la evaluación sobre la orientación y distribución del gasto público y del Presupuesto de Egresos de la Ciudad de México 2023-2024. 6.- Realización y envío del Informe de actividades sobre la evaluación de las políticas públicas y programas de la Ciudad de México 2022-2023. 7.- Se firmó un Adendum al Convenio Marco de Coordinación Interinstitucional con la RED ECOS. 8.- Se firmó un Convenio de concertación con el Seminario de Violencia y Paz del COLMEX

DIRECCIÓN DE INVESTIGACIÓN

Actividad 1. Finalización del estudio "Indicadores para la medición de la victimización, la percepción y la valoración del desempeño institucional en seguridad en la Ciudad de México, 2018-2022", este documento se encuentra en revisión por parte de la Dra. Araceli Damián González, Consejera Presidenta, en el periodo abril-junio se dió Atención a los comentarios de las personas consejeras sobre el estudio "Indicadores para la medición de la victimización, la percepción y la valoración del desempeño institucional en seguridad en la Ciudad de México, 2018-2022", 3.- Publicación en la página web del estudio "Indicadores para la medición de la victimización, la percepción y la valoración del desempeño institucional en seguridad en la Ciudad de México, 2018-2022"4.- Primer borrador de los siguientes capítulos del informe "Personas adultas mayores en la Ciudad de México, 2023. Retos frente al envejecimiento demográfico": Personas mayores en la Ciudad de México. Una mirada conceptual y normativa: Actividades económicas y no económicas y Violencia: Delincuencia, maltrato y discriminación

Actividad 2. Diseño y estimación de indicadores para la infografía publicada por el Consejo de Evaluación, en sus redes sociales, en el marco de la conmemoración por el Día Internacional de la Mujer (8 de marzo). <https://twitter.com/EvaluaCDMX/status/1633515480127348744?s=20> 2.- Preparación y presentación del "Taller Introductorio a los Sistemas de Información Geográfica" dentro del programa de capacitación interna del Consejo de Evaluación de la Ciudad de México. 3.- Elaboración de la propuesta del Boletín trimestral del Consejo de Evaluación de la Ciudad de México con el tema "Hogares unipersonales en la Ciudad de México" 3.- Avance del 80% en los siguientes capítulos del informe "Personas adultas mayores en la Ciudad de México, 2023. Retos frente al envejecimiento demográfico": Envejecimiento en la Ciudad de México: Tendencias sociodemográficas y Principales retos en la salud

Actividad 3. Asesoría a la Secretaría Ejecutiva para el seguimiento a las recomendaciones de la "Evaluación de diseño de la Declaratoria de Alerta por Violencia contra las Mujeres 2019 (DAVM-2019)". 2.- Preparación y presentación del "Taller Introductorio a los Sistemas de Información Geográfica" dentro del programa de capacitación interna del Consejo de Evaluación de la Ciudad de México 3.- Elaboración de diversos indicadores sobre educación con datos del Censo 2020 y la ENIGH 2010, 2018, 2020 y 2022 solicitados por la Consejera Presidenta. 4. Avance del 20% en el siguiente capítulo del informe "Personas adultas mayores en la Ciudad de México, 2023. Retos frente al envejecimiento demográfico": Población de personas mayores en pobreza

Actividad 4.- Elaboración de diversos indicadores sobre educación por medio de datos del Censo 2020, la ENIGH, datos estadísticos de la SEP y Mejoraedu solicitados por la Consejera Presidenta 2.- Avances en el trabajo de redacción del informe "Personas adultas mayores en la Ciudad de México, 2023. Retos frente al envejecimiento demográfico"

Actividad 5.- Diseño de la presentación y acompañamiento a la Consejera Presidenta en la difusión del estudio "Indicadores para la medición de la victimización, la percepción y la valoración del desempeño institucional en seguridad en la Ciudad de México, 2018-2022" en la Secretaría de Educación, Ciencia, Tecnología e Innovación de la Ciudad de México

Actividad 6.- Asistencia al Informe de Seguridad 2019-2023 y Ceremonia de Reconocimiento de la Policía de la Ciudad de México en las instalaciones de la Universidad de la Policía de la Ciudad de México

Actividad 7.- durante el periodo abril-junio se llevaron a cabo 1.-Asesoría al Instituto de Planeación Democrática y Prospectiva sobre el proyecto "Sistema de Indicadores de la Ciudad de México".

Actividad 8.- Trabajo de redacción del informe "Personas adultas mayores en la Ciudad de México, 2023. Retos frente al envejecimiento demográfico"

DIRECCIÓN DE INFORMACIÓN ESTADÍSTICA



EPPCP EVOLUCIÓN PROGRAMÁTICO-PRESUPUESTAL POR CATEGORÍA PROGRAMÁTICA

Unidad Responsable de Gasto:	42 A0 00 CONSEJO DE EVALUACIÓN DE LA CIUDAD DE MÉXICO
Período:	ENERO-DICIEMBRE 2023

FI (3)	F (3)	SF (3)	PP (3)	DENOMINACIÓN (3)	UNIDAD DE MEDIDA (3)
1	3	4	R003	MINISTRACIÓN PARA ORGANOS AUTÓNOMOS Y DE GOBIERNO	ACCIÓN PERMANENTE

METAS				PRESUPUESTO (Pesos con dos decimales)							
ORIGINAL (4)	MODIFICADA (5)	ALCANZADA (6)	(c MMIP (%) (7)=(6/5)*100	APROBADO (8)	MODIFICADO (9)	COMPROMETIDO (10)	DEVENGADO (11)	EJERCIDO (12)	PAGADO (13)	ICPPP (%) (14)=(11/9)*100	IARCM (%) (15)=(7/14)*100
1	1	1	100	21,530,536.00	25,249,620.36	24,212,680.07	24,212,680.07	24,212,680.07	22,531,959.39	95.89	104.28

Actividad 1. Actualización del Método de Medición Integrada de la Pobreza (MMIP): 1.- Se revisó y se actualizó el documento "Descripción del Método de Medición Integrada de la Pobreza publicado en 2019 por el Consejo de Evaluación; 2.- Se llevó a cabo modificaciones a los indicadores de salud, seguridad social, tiempo, servicio de telecomunicaciones, carencia energética; 3.- Se actualizó el programa de cálculo del MMIP; 4.- Se construyó programa de cálculo de imputación del uso de tiempo del módulo de la Encuesta Nacional de Ingresos y Gastos de los Hogares; 5.- Actualización de la Canasta Normativa de Satisfactores Esenciales para 2022. 6.- Se llevó a cabo la actualización y publicación de la presentación de resultados de la medición de la pobreza 2016 a 2020 en la Ciudad de México. 7.- Se llevó a cabo la actualización y publicación del comunicado de resultados de pobreza multidimensional y desigualdad en la Ciudad de México y el país, 2016-2020. 7.1.- Actualización de la Metodología de ajuste de los datos del ingreso de los hogares de las Encuestas Nacionales de Ingresos y Gastos de los Hogares a Cuentas Nacionales, 2023

Actividad 2. Actualización del Ajuste de los ingresos de las Encuestas Nacionales de Ingresos y Gastos de los Hogares: 1.- Se llevó a cabo el documento Metodología de ajuste de los datos del ingreso de los hogares de las Encuestas Nacionales de Ingresos y Gastos de los Hogares a Cuentas Nacionales 2020; 2.- Se actualizó el programa de cálculo del Ajuste a Cuentas Nacionales (2016, 2018 y 2020); 3.- Se llevó a cabo cuadros resumen del Ajuste a Cuentas Nacionales (2016, 2018 y 2020).. 4.- Se construyó programa de cálculo de imputación del uso de tiempo del módulo de uso de tiempo de la Encuesta Nacional de Ingresos y Gastos de los Hogares para 2018 y 2020. 5.- Actualización de la Canasta Normativa de Satisfactores Esenciales a 2023.

Actividad 3. Encuesta sobre Condiciones Sociales en la Ciudad de México: Se revisó y se modificarán los terminos de referencia de la Encuesta sobre Condiciones Sociales de la Ciudad de México., 2.- Se llevó a cabo y se publicó en la página oficial del Consejo de Evaluación de la Ciudad de México el documento Metodología de ajuste de los datos del ingreso de los hogares de las Encuestas Nacionales de Ingresos y Gastos de los Hogares a Cuentas Nacionales, 2023. 3.- Se actualizó el programa de cálculo del Ajuste a Cuentas Nacionales (2016, 2018 y 2020). 4.- Se llevó a cabo y publicaron en la página oficial del Consejo de Evaluación de la Ciudad de México los anexos del Ajuste a Cuentas Nacionales (2016, 2018 y 2020).

Actividad 4. Estadísticas diversas: 1.- Se llevaron a cabo diversos tabulados de distintas encuestas para su publicación en la página del Consejo de Evaluación de la Ciudad de México, 2.- Se llevaron a cabo diversos tabulados y/o gráficos de fechas conmemorativas (2023) que se publicaron en las redes sociales del Consejo de Evaluación de la Ciudad de México. 3.- Revisión de los Terminos de Referencia de la Encuesta sobre Condiciones Sociales, 2023. 4. Se realizaron diversos tabulados sobre la Encuesta Nacional sobre los efectos del covid-19 en el Bienestar de los Hogares de la Ciudad de México, para los periodos de julio 2020, diciembre 2020 y julio 2021. 5. Se llevaron a cabo tabulados y/o gráficos de fechas conmemorativas (2023) que se publicaron en las redes sociales del Consejo de Evaluación de la Ciudad de México.

Actividad 5.- Método de Medición Integrada de la Pobreza (MMIP), anterior metodología , 1.- Actualización del programa de cálculo del MMIP, 2016, 2018 y 2020, 2.- Se llevó a cabo la actualización y publicación de los anexos estadísticos del MMIP, 2016, 2018 y 2020. 3.- Se llevó a cabo la actualización y publicación de la presentación de resultados de la medición de la pobreza 2016 a 2020 en la Ciudad de México 4.- Se llevó a cabo la actualización y publicación del comunicado de resultados de pobreza multidimensional y desigualdad en la Ciudad de México y el país, 2016-2020.

Actividad 6, Actualización del Método de Medición Integrada de la Pobreza (MMIP), nueva metodología 1.- Se llevó a cabo modificaciones a los indicadores de salud, seguridad social, tiempo y educación. 2.- Se actualizó el programa de cálculo del MMIP, 2018 y 2020. 3.- Se construyó programa de cálculo de imputación del uso de tiempo del módulo de uso de tiempo de la Encuesta Nacional de Ingresos y Gastos de los Hogares para 2018 y 2020. 4.- Actualización de la Canasta Normativa de Satisfactores Esenciales a Mayo 2023.

Actividad 7. Actualización del Ajuste de los ingresos de las Encuestas Nacionales de Ingresos y Gastos de los Hogares. 1.- Se llevó a cabo y se publicó en la página oficial del Consejo de Evaluación de la Ciudad de México el documento Metodología de ajuste de los datos del ingreso de los hogares de las Encuestas Nacionales de Ingresos y Gastos de los Hogares a Cuentas Nacionales, 2023. 2.- Se actualizó el programa de cálculo del Ajuste a Cuentas Nacionales (2016, 2018 y 2020). 3.- Se llevó a cabo y publicaron en la página oficial del Consejo de Evaluación de la Ciudad de México los anexos del Ajuste a Cuentas Nacionales (2016, 2018 y 2020), 4.-

Actividad 8. Otras 1.- Se llevaron a cabo diversos tabulados y/o gráficos de fechas conmemorativas (2023) que se publicaron en las redes sociales del Consejo de Evaluación de la Ciudad de México. 2.- Revisión de los Términos de Referencia de la Encuesta sobre Condiciones Sociales, 2023.

Actividad 9. Nuevo Método de Medición Integrada de la Pobreza (MMIP), 2018, 2020 y 2022. 1.- Se llevó a cabo el programa de cálculo del MMIP, 2022 1.- Se construyó el programa de cálculo de imputación del uso de tiempo del módulo de uso de tiempo de la Encuesta Nacional de Ingresos y Gastos de los Hogares para 2022. 2.- Actualización de la Canasta Normativa de Satisfactores Esenciales a Junio 2023. 3.- Se llevó a cabo la realización y publicación de los anexos estadísticos del MMIP, 2018, 2020 y 2022. 4.- Se publicó el programa de cálculo del MMIP 2018 y 2020 y 2022. 5.- Se publicó el programa de cálculo de imputación del uso de tiempo del módulo de uso de tiempo de la Encuesta Nacional de Ingresos y Gastos de los Hogares para 2018, 2020 y 2022. 6.- Se llevó a cabo la realización y publicación de la presentación de resultados de la medición de la pobreza 2018-2022 en la Ciudad de México. 7.- Se llevó a cabo la actualización y publicación del comunicado de resultados de pobreza multidimensional y desigualdad en la Ciudad de México y el país, 2018-2022.

Actividad 10. Actualización del Ajuste de los ingresos de las Encuestas Nacionales de Ingresos y Gastos de los Hogares. 1.- Se actualizó el programa de cálculo del Ajuste a Cuentas Nacionales (2018, 2020 y 2022) 2.- Se llevó a cabo y publicaron en la página oficial del Consejo de Evaluación de la Ciudad de México los anexos del Ajuste a Cuentas Nacionales (2018, 2020 y 2022). 3.-

Actividad 11. Actualización de la metodología del Método de Medición Integrada de la Pobreza (MMIP) 1.- Se realizó una revisión y actualización exhaustiva de la Metodología del Método de Medición Integrada de la Pobreza correspondiente a la serie 2018-2022.

Actividad 12. Estadísticas diversas 1.- Se llevaron a cabo diversos tabulados de distintas encuestas para su publicación en la página del Consejo de Evaluación de la Ciudad de México

Actividad 13. Otras 1.- Revisión, cambios y comentarios a la Encuesta sobre Condiciones Sociales, 2023. 2. Se llevó a cabo la ordenación e inventario de la documentación perteneciente a la DIE y JUO DIE durante la administración 2012-2018 conforme al catalogo de disposición documental 2019.

COORDINACIÓN DE ASUNTOS JURÍDICOS Y TRANSPARENCIA
Actividad 1. Número de solicitudes de información pública recibidas 231
1.- Tramitadas y atendidas: 209
2.- Pendientes: 22



EPPCP EVOLUCIÓN PROGRAMÁTICO-PRESUPUESTAL POR CATEGORÍA PROGRAMÁTICA

Unidad Responsable de Gasto:	42 A0 00 CONSEJO DE EVALUACIÓN DE LA CIUDAD DE MÉXICO
Período:	ENERO-DICIEMBRE 2023

FI (3)	F (3)	SF (3)	PP (3)	DENOMINACIÓN (3)	UNIDAD DE MEDIDA (3)
1	3	4	R003	MINISTRACIÓN PARA ORGANOS AUTÓNOMOS Y DE GOBIERNO	ACCIÓN PERMANENTE

METAS				PRESUPUESTO (Pesos con dos decimales)							
ORIGINAL (4)	MODIFICADA (5)	ALCANZADA (6)	ICMMP (%) (7)=(6/5)*100	APROBADO (8)	MODIFICADO (9)	COMPROMETIDO (10)	DEVENGADO (11)	EJERCIDO (12)	PAGADO (13)	ICPPP (%) (14)=(11/9)*100	IARCM (%) (15)=(7/6)*100
1	1	1	100	21,530,536.00	25,249,620.36	24,212,680.07	24,212,680.07	24,212,680.07	22,531,959.39	95.89	104.28

3.- Prevenidas:2
 4.- Canceladas en las que el solicitante no atendió la prevención:1
 5.- Canceladas a petición del solicitante:0
 Actividad 2. Número de solicitudes de Acceso, Rectificación, Cancelación u Oposición de datos personales recibidos
 1.- En trámite: 0
 2.- Procedente:0
 3.- Improcedente:0
 4.- Prevenida:0
 5.- Canceladas en las que el solicitante no atendió la prevención:0
 6.- Canceladas a petición del solicitante:0
 Actividad 3. Número de recursos de revisión interpuestos 17
 1.- En trámite:10
 2.- Cumplimiento:7
 3.- Improcedente:7
 Causas de las variaciones del Índice de Aplicación de Recursos para la Consecución de Metas (IARCM)
 Causas de las variaciones del Índice de Aplicación de Recursos para la Consecución de Metas (IARCM)
 El índice de Aplicación de recursos para la consecución de las metas alcanzo el 104.14% al cumplir la meta programadas al 100.00% erogando para tal efecto el 96.03% de los recursos asignados, situación que se presentó en parte al llevarse a cabo y estar en trámite de conclusión las Evaluaciones Externas Programadas, se realizaron las adquisiciones de materiales y servicios conforme al Programa Anual de Adquisiciones, Arrendamientos y Prestación de Servicios 2023, así como las acciones para cumplir con el pago de los servicios básicos, arrendamiento, seguros, impuestos, vigilancia, además de los pagos al personal de estructura y de honorarios asimilables.



APP-RF AVANCE PROGRAMÁTICO-PRESUPUESTAL DE ACCIONES FINANCIADAS CON RECURSOS DE ORIGEN FEDERAL
FONDO, CONVENIO, SUBSIDIO O PARTICIPACIÓN:
(1)

Unidad Responsable de Gasto: 42 A0 00 CONSEJO DE EVALUACIÓN DE LA CIUDAD DE MÉXICO
Período: ENERO-DICIEMBRE 2023

FI (4)	F (4)	GF (4)	PP (4)	DENOMINACIÓN (4)	UNIDAD DE MEDIDA (4)	FÍSICO			AVANCE FÍSICO (%)		PRESUPUESTAL (Pesos con dos decimales)					AVANCE PRESUPUESTAL (%)			
						ORIGINAL (5)	MODIFICADO (6)	ALCANZADO (7)	(7/5)*100 =(8)	(7/6)*100 =(9)	APROBADO (10)	MODIFICADO (11)	CONPROMETIDO (12)	DEVENGADO (13)	EJERCIDO (14)	PAGADO (15)	(13/10)*100 (16)	(13/11)*100 (17)	(14/10)*100 (18)
				TOTAL URG (20)															

ACCIONES REALIZADAS CON RECURSOS DE ORIGEN FEDERAL: (21)

[Handwritten signature]



PPI PROGRAMAS Y PROYECTOS DE INVERSIÓN									
Unidad Responsable de Gasto:		42 A0 00 CONSEJO DE EVALUACIÓN DE LA CIUDAD DE MÉXICO							
Período:		ENERO-DICIEMBRE 2023							
CLAVE PROYECTO DE INVERSIÓN (3)	DENOMINACIÓN DEL PROYECTO DE INVERSIÓN (4)	AVANCE FÍSICO % (5)	PRESUPUESTO (Pesos con dos decimales) (6)					DESCRIPCIÓN DE ACCIONES REALIZADAS (7)	
			APROBADO	MODIFICADO	COMPROMETIDO	DEVENGADO	EJERCIDO		PAGADO
A23NR0001	Adquisición de Mobiliario de Oficina	0	25,000.00	0	0	0	0	0	La adquisición del mobiliario requerido se suspendió en virtud de que las cotizaciones recibidas excedieron el importe estimado para la adquisición, (Ya no se llevará a cabo dicha adquisición porque el comparativo de precios del estudio excedió a la suficiencia autorizada)
A23NR0001	Adquisición de Equipo de Respaldo Eléctrico	100	0	34,181.00	34,181.00	34180.56	34180.56	34180.56	Se llevó a cabo la adquisición de los equipos de respaldo de energía eléctrica conforme a la solicitud de adhesión ante la Dirección General de Recursos Materiales y Servicios Generales para su compra consolidada, así como la adquisición de SWITCH 1 48 puertos ETHERNET GIGABIT, POE 802.3 af/at
TOTAL URG (8)									



IAPP INDICADORES ASOCIADOS A PROGRAMAS PRESUPUESTARIOS

Unidad Responsable de Gasto:	42 A0 00 CONSEJO DE EVALUACIÓN DE LA CIUDAD DE MÉXICO
Período:	ENERO-DICIEMBRE 2023
Programa Presupuestario:	134 R003 MINISTRACIÓN PARA ÓRGANOS AUTÓNOMOS Y DE GOBIERNO

NOMBRE DEL INDICADOR (4)	OBJETIVO (5)	NIVEL DE OBJETIVO (6)	TIPO DE INDICADOR (7)	MÉTODO DE CÁLCULO (8)	NUMERADOR (9)	DENOMINADOR (10)	DIMENSIÓN A MEDIR (11)	FRECUENCIA DE MEDICIÓN (12)	UNIDAD DE MEDIDA (13)	LÍNEA BASE (14)	META MODIFICADA AL PERIODO (15)	META ALCANZADA AL PERIODO (16)
Evaluaciones externas del PAEE 2023 realizadas.	Definir, coordinar y dictaminar la evaluación externa de las políticas públicas publicadas en el PAEE 2023.	Fin	Estratégico	(Número de evaluaciones externas realizadas en 2023 / Número de evaluaciones	3	3	Eficiencia	Anual	Porcentaje	3	100%	0
Tabulados de la medición de pobreza multidimensional 2020 y 2022.	Presentar tabulados de la medición de pobreza multidimensional 2020 y 2022.	Propósito	Estratégico	(Tabulados de la medición de pobreza publicados/ Tabulados de la medición de pobreza	1	1	Eficacia	Anual	Porcentaje	1	75%	100
Resultados del Índice de Desarrollo Social (IDS) a nivel unidad territorial.	Resultados del Índice de Desarrollo Social (IDS) a nivel unidad territorial.	Propósito	Estratégico	(Índice publicado / Índice planeado) *100	1	1	Eficacia	Anual	Porcentaje	1	75%	0
Informe de Investigación sobre personas adultas mayores en la Ciudad de México, 2023. Retos	Presentar un Informe de investigación sobre población adulta mayor en la Ciudad de México.	Propósito	Estratégico	(Número de informes de investigación desarrollados en 2023 /Número de informes de	1	1	Eficacia	Anual	Porcentaje	1	75%	0
Publicación de los Lineamientos para la Evaluación Interna de los Programas operados por los entes de la	Contribuir a fortalecer, sistematizar y sintetizar el proceso de evaluación interna de los programas de la Ciudad de México.	Actividades	Gestión	(Número de Lineamientos para para la Evaluación Interna de los programas operados	1	1	Eficiencia	Semestral	Porcentaje	1	100%	100%
Acciones de acompañamiento al personal que realiza los procesos de evaluación interna de los	Contribuir a mejorar la calidad de la información derivada de la evaluación interna, asesorando a los servidores públicos que lo	Componentes	Gestión	(Número de asesorías brindadas para la elaboración de evaluaciones internas	2	2	Calidad	Semestral	Porcentaje	1	100%	100%
Revisión y en su caso, aprobación de las Acciones Sociales enviadas por los entes de la Administración	Vigilar el cumplimiento de la normatividad aplicable procurando que las acciones sociales operadas por la	Actividades	Gestión	(Número de acciones sociales dictaminadas en 2023) / Número de solicitudes de	122	122	Eficiencia	Trimestral	Porcentaje	122	100%	100%



FIC FIDEICOMISOS CONSTITUIDOS

Unidad Responsable de Gasto:	42 A0 00 CONSEJO DE EVALUACIÓN DE LA CIUDAD DE MÉXICO
Período:	ENERO-DICIEMBRE 2023

DATOS GENERALES DEL FIDEICOMISO

Denominación del Fideicomiso:	3)
Fecha de su constitución:	4)
Fideicomitente:	5)
Fideicomisario:	6)
Fiduciario:	7)
Objeto de su constitución:	8)
Modificaciones al objeto de su constitución:	9)
Objeto actual:	10)

DISPONIBILIDAD PRESUPUESTAL DEL FIDEICOMISO

Disponibilidad de Recursos al Finalizar el Trimestre Anterior: (11)	Disponibilidad de Recursos al Finalizar el Trimestre de Referencia: (12)	Variación de la Disponibilidad: (12) - (11) = (13)

ESTADO FINANCIERO DEL FIDEICOMISO

Activo: (14)	Pasivo: (15)	Capital: (16)

AVANCE PRESUPUESTAL DEL FIDEICOMISO

Naturaleza del Gasto: (17)	Destino del Gasto: (18)	Monto Ejercido (19)



REA-1 REMANENTES DE EJERCICIOS ANTERIORES

Unidad Responsable de Gasto:	42 A0 00 CONSEJO DE EVALUACIÓN DE LA CIUDAD DE MÉXICO
Período:	ENERO-DICIEMBRE 2023

FI (3)	F (4)	AÑO (5)	MONTO (Pesos con dos decimales)		FUENTE DE FINANCIAMIENTO (6)	DESTINO DEL GASTO (9)
			REMANENTE (6)	RENDIMIENTOS FINANCIEROS (7)		
1	3	2	3,258,068.76		Fiscales	Mediante acuerdo número CECM/IISO/06/2023, el pleno del Consejo de Evaluación de la Ciudad de México, emito opinión para que los recursos se aplicaran a los siguientes capítulos de gasto CAPÍTULO 1000: (\$1'853,401.94) para destinarlos al pago de laudos definitivos dictados por autoridad Y CAPÍTULO 3000: (\$1,404,666.82) para llevar a cabo Evaluación externa de las políticas, programas, estrategias, proyectos de inversión y acciones de la Administración Pública y de las Alcaldías, en materia de desarrollo social, económico, urbano y rural; así como medio ambiente y seguridad ciudadana, mismos que al cierre del ejercicio fiscal se ejercieron \$3,153,548.79
TOTAL URG (10)			3,258,068.76			



ADPR-1 ADECUACIONES PRESUPUESTALES POR CAPÍTULO DE GASTO

Unidad Responsable de Gasto:	42 A0 00 CONSEJO DE EVALUACIÓN DE LA CIUDAD DE MÉXICO
Período:	ENERO-DICIEMBRE 2023

CAPÍTULO DE GASTO (3)	PRESUPUESTO (Pesos con dos decimales)		CAUSAS DE LAS ADECUACIONES AL PRESUPUESTO (6)
	APROBADO (4)	MODIFICADO (5)	
1000	17,867,425.00	19,982,298.97	*Mediante acuerdo número CECM/IISO/06/2023, el pleno del Consejo de Evaluación de la Ciudad de México, emitió opinión para que los recursos se aplicaran a los siguientes capítulos de gasto CAPÍTULO 1000: (\$1'620,926.48) para destinarlos al pago de laudos definitivos dictados por autoridad Y CAPÍTULO 3000: (\$1,637,142.28) para llevar a cabo Evaluación externa de las políticas, programas, estrategias, proyectos de inversión y acciones de la Administración Pública y de las Alcaldías, en materia de desarrollo social, económico, urbano y rural; así como medio ambiente y seguridad ciudadana. De igual forma se destinaron recursos obtenidos por rendimientos financieros al capítulo de gasto 3000 por (\$353,865.12) destinados a las Evaluaciones externas y a la renta de activos intangibles, al capítulo 1000 por (\$71,072.03) para pago de laudo y al capítulo 2000 por (\$1,100.00) para complemento de suministros de igual forma mediante afectaciones compensadas se transfirieron recursos entre los mismos capítulos a fin de facilitar el gasto de partidas que presentaron presión presupuestal.
2000	58,073.00	38,915.19	
3000	3,540,940.00	5,155,127.20	
4000	39,098.00	39,098.00	
5000	25,000.00	34,181.00	
TOTAL URG (7)	21,530,536.00	25,249,620.36	



ADPR-2 ADECUACIONES PRESUPUESTALES POR PROYECTOS, ACCIONES O PROGRAMAS

Unidad Responsable de Gasto:	42 A0 00 CONSEJO DE EVALUACIÓN DE LA CIUDAD DE MÉXICO
Período:	ENERO-DICIEMBRE 2023

PRESUPUESTO (Pesos con dos decimales)

APROBADO: (3)	MODIFICADO: (4)	VARIACIÓN ABSOLUTA: (5)=4-3	VARIACIÓN %: (6)=((4/3)-1)*100
21,530,536.00	25,249,620.36	3,719,084.36	17.27

PROYECTOS, ACCIONES O PROGRAMAS */ (7)	PRESUPUESTO (Pesos con un decimal)		CAUSAS DE LAS ADECUACIONES AL PRESUPUESTO (10)
	APROBADO (8)	MODIFICADO (9)	
134 R003 MINISTRACIÓN PARA ÓRGANOS AUTÓNOMOS Y DE GOBIERNO	21,530,536.00	25,249,620.36	Las ministraciones presupuestales pór concepto de Aportaciones y Participaciones autorizadas al Consejo de Evaluación de la Ciudad de México no se han visto reducidas, por lo cual los ingresos programados se han recibido mensualmente por los montos establecidos en el calendario autorizado. Durante el transcurso del ejercicio fiscal el presupuesto presenta una variación absoluta de \$3,684,105.91 como resultado de la incorporación de recursos remanentes del ejercicio anterior por \$ 3,258,068.76 y la incorporación de recursos propios obtenidos por rendimientos financieros y otros ingresos por \$ 461.015.60 al presupuesto de egresos 2023
TOTAL URG (11)	21,530,536.00	25,249,620.36	

*/ Se refiere a la categoría programática con la que opera el Órgano de Gobierno o Autónomo.



R-RAMA RECURSOS RESULTADOS DE LA APLICACIÓN DE MEDIDAS DE AUSTERIDAD

Unidad Responsable de Gasto:

42 A0 00 CONSEJO DE EVALUACIÓN DE LA CIUDAD DE MÉXICO

Período:

ENERO-DICIEMBRE 2023

CAPÍTULO (3)	CONCEPTO (4)	RECURSOS DERIVADOS DE LA APLICACIÓN DE LAS MEDIDAS DE AUSTERIDAD (LATRPERCDMX)		
		ORIGEN (5)	MONTO (6)	DESTINO DE LOS RECURSOS (7)
2000	MATERIALES Y SUMINISTROS	DISPONIBILIDADES POR EL USO DE LO ESTRICTAMENTE NECESARIO DE LOS RECURSOS DE MATERIAL DE LIMPIEZA PARA LA OPERACIÓN DEL ORGANISMO	1,880.00	*LOS RECURSOS PROVENIENTES DE LA RACIONALIZACIÓN DEL GASTO GENERADOS COMO RESULTADO DE LA APLICACIÓN DE LAS MEDIDAS DE AUSTERIDAD Y DISCIPLINA PRESUPUESTAL, FUERON DESTINADOS PRINCIPALMENTE A SOLVENTAR Y/O SUFRAGAR EL DÉFICIT PRESUPUESTAL QUE DE ORIGEN PRESENTAN PARTIDAS QUE SON INDISPENSABLES PARA LA OPRACIÓN DEL ORGANISMO.*
2000	MATERIALES Y SUMINISTROS	DISPONIBILIDADES POR EL USO DE LO ESTRICTAMENTE NECESARIO DE LOS RECURSOS DE MATERIAL ELÉCTICO Y ELECTRÓNICO PARA LA OPERACIÓN DEL ORGANISMO	5,820.99	
3000	SERVICIOS GENERALES	DISPONIBILIDADES POR EL USO DE LO ESTRICTAMENTE NECESARIO DE LOS RECURSOS PARA EL MANTENIMIENTO MENOR DEL INMUEBLE CEDE DEL ORGANISMO	19,946.00	
3000	SERVICIOS GENERALES	DISPONIBILIDADES POR EL USO DE LO ESTRICTAMENTE NECESARIO DE LOS RECURSOS DEL SERVICIO DE FUMIGACIÓN DEL INMUEBLE CEDE DEL ORGANISMO	4,000.00	
3000	SERVICIOS GENERALES	ECONOMÍAS GENERADAS POR EL ARRENDAMIENTO DE ACTIVOS INTANGIBLES PARA LA DIRECCIÓN DE INFORMACIÓN ESTADÍSTICA	349.80	
3000	SERVICIOS GENERALES	ECONOMÍAS GENERADAS POR LA CONTRATACIÓN DE SERVICIOS DE AUDITORÍA	13,300.00	

**ESTADOS FINANCIEROS
CONSEJO DE EVALUACION DE LA CIUDAD DE MEXICO
ESTADO DE SITUACION FINANCIERA
AL 31 DE DICIEMBRE DE 2023
(CIFRAS EN PESOS)**



CONCEPTO	2023	2022	CONCEPTO	2023	2022
ACTIVO			PASIVO		
Activo Circulante			Pasivo Circulante		
Efectivo y Equivalentes	3,205,139	6,239,630	Cuentas por Pagar a Corto Plazo	1,735,324	3,888,807
Derechos a Recibir Efectivo o Equivalentes	1	0	Documentos por Pagar a Corto Plazo	0	0
Derechos a Recibir Bienes o Servicios	0	1,007,590	Partición a Corto Plazo de la Deuda Pública a Largo Plazo	0	0
Inventarios	0	0	Títulos y Valores a Corto Plazo	0	0
Almacenes	136,360	168,128	Pasivos Diferidos a Corto Plazo	0	0
Estimación por Pérdida o Deterioro de Activos Circulantes	0	0	Fondos y Bienes de Terc. en Garantía y/o Administración a Corto Plazo	0	0
Otros Activos Circulantes	0	0	Provisiones a Corto Plazo	0	0
			Otros Pasivos a Corto Plazo	0	0
Total de Activos Circulantes	3,341,499	7,415,407	Total de Pasivos Circulantes	1,735,324	3,888,807
Activo No Circulante			Pasivo No Circulante		
Inversiones Financieras a Largo Plazo	0	0	Cuentas por Pagar a Largo Plazo	0	0
Derechos a Recibir Efectivo o Equivalentes a Largo Plazo	0	0	Documentos por Pagar a Largo Plazo	0	0
Bienes Inmuebles, Infraestructura y Construcciones en Proceso	0	0	Deuda Pública a Largo Plazo	0	0
Bienes Muebles	2,186,508	2,152,327	Pasivos Diferidos a Largo Plazo	0	0
Activos Intangibles	1,334,741	1,334,741	Fondos y Bienes de Terc. en Garantía y/o Administración a Largo Plazo	0	0
Depreciación, Deterioro y Amortización Acumulada de Bienes	(3,051,511)	(2,796,069)	Provisiones a Largo Plazo	0	0
Activos Diferidos	0	0	Total de Pasivos No Circulantes	0	0
Estimación por Pérdida o Deterioro de Activos no Circulantes	0	0			
Otros Activos no Circulantes	0	0	Total del Pasivo	1,735,324	3,888,807
Total de Activos No Circulantes	469,737	687,979	Total Hacienda Pública/Patrimonio	2,076,912	4,204,580
Total del Activo	3,811,237	8,103,387	Total del Pasivo y Hacienda Pública/Patrimonio	3,811,237	8,103,387
HACIENDA PÚBLICA/PATRIMONIO					
Hacienda Pública/Patrimonio Contribuido					
Aportaciones			3,035,461	3,035,461	
Donaciones de Capital			0	0	
Actualización de la Hacienda Pública/Patrimonio			0	0	
Hacienda Pública/Patrimonio Generado			(959,549)	1,169,119	
Resultados del Ejercicio (Ahorro/Desahorro)			(2,128,667)	(2,145,338)	
Resultados de Ejercicios Anteriores			1,169,119	3,314,457	
Revalúos			0	0	
Reservas			0	0	
Rectificaciones de Resultados de Ejercicios Anteriores			0	0	
Exceso o Insuficiencia en la Act. de la Hacienda Púb./Patrim.			0	0	
Resultado por Posición Monetaria			0	0	
Resultado por Tenencia de Activos no Monetarios			0	0	

JUD de Recursos Financieros Contables

Directora de Administración y Finanzas

Secretario Ejecutivo

Ángel Aarón Chavarría Casanova

Ximena Bustamante Morales

Guillermo Jiménez Melgarejo

Bajo protesta de decir verdad declaramos que los Estados Financieros y sus notas, son razonablemente correctos y son responsabilidad del emisor.
La información consignada en este reporte es responsabilidad de la Unidad Ejecutora de Gasto, de conformidad a los Artículos 57, 154 y 155 de la Ley de Austeridad, Transparencia en Remuneraciones, Prestaciones y Ejercicio de Recursos de la Ciudad de México.
Las notas que acompañan al presente Estado Financiero son parte integral del mismo.

**ESTADOS FINANCIEROS
CONSEJO DE EVALUACIÓN DE LA CIUDAD DE MEXICO
ESTADO DE ACTIVIDADES
DEL 01 AL 31 DE DICIEMBRE DEL 2023
(CIFRAS EN PESOS)**



CONCEPTO	2023	2022
INGRESOS Y OTROS BENEFICIOS		
Ingresos de Gestión	0	0
Impuestos	0	0
Cuotas y Aportaciones de Seguridad Social	0	0
Contribuciones de Mejoras	0	0
Derechos	0	0
Productos	0	0
Aprovechamientos	0	0
Ingresos por Venta de Bienes y Prestación de Servicios	0	0
Part., Aport., Conv., Incentivos Derivados de la Colab. Fisc., Fondos Distintos de Aport., Transf., Asig., Subsidios y Subvenciones, y Pens	21,530,538	20,544,405
Participaciones, Aportaciones, Convenios, Incentivos Derivados de la Colaboración Fiscal y Fondos Distintos de Aportaciones	21,530,538	20,544,405
Transferencias, Asignaciones, Subsidios y Subvenciones, y Pensiones y Jubilaciones	0	0
Otros Ingresos y Beneficios	461,016	610,181
Ingresos Financieros	460,736	608,366
Incremento por Variación de Inventarios	0	0
Disminución del Exceso de Estimaciones por Pérdida o Deterioro u Obsolescencia	0	0
Disminución del Exceso de Provisiones	0	0
Otros Ingresos y Beneficios Varios	280	1,815
Total de Ingresos y Otros Beneficios	21,991,552	21,154,586
GASTOS Y OTRAS PÉRDIDAS		
Gastos de Funcionamiento	23,867,796	21,872,940
Servicios Personales	19,322,498	19,072,666
Materiales y Suministros	57,438	99,457
Servicios Generales	4,487,861	2,700,817
Transferencias, Asignaciones, Subsidios y Otras Ayudas	0	1,059,080
Transferencias Internas y Asignaciones al Sector Público	0	1,059,080
Transferencias al Resto del Sector Público	0	0
Subsidios y Subvenciones	0	0
Ayudas Sociales	0	0
Pensiones y Jubilaciones	0	0
Transferencias a Fideicomisos, Mandatos y Contratos Análogos	0	0
Transferencias a la Seguridad Social	0	0
Donativos	0	0
Transferencias al Exterior	0	0
Participaciones y Aportaciones	0	0
Participaciones	0	0
Aportaciones	0	0
Convenios	0	0
Intereses, Comisiones y Otros Gastos de la Deuda Pública	0	0
Intereses de la Deuda Pública	0	0
Comisiones de la Deuda Pública	0	0
Gastos de la Deuda Pública	0	0
Costo por Coberturas	0	0
Apoyos Financieros	0	0
Otros Gastos y Pérdidas Extraordinarias	252,423	367,904
Estimaciones, Depreciaciones, Deterioros, Obsolescencia y Amortizaciones	252,423	367,884
Provisiones	0	0
Disminución de Inventarios	0	0
Otros Gastos	0	20
Inversión Pública	0	0
Inversión Pública no Capitalizable	0	0
Total de Gastos y Otras Pérdidas	24,120,219	23,299,925
Resultados del Ejercicio (Ahorro/Desahorro)	(2,128,667)	(2,145,338)

JUD de Recursos Financieros Contables

Directora de Administración y Finanzas

Secretario Ejecutivo

Ángel Aarón Chavarría Casanova

Ximena Bustamante Morales

Guillermo Jimenes Melgarejo

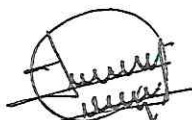
Bajo protesta de decir verdad declaramos que los Estados Financieros y sus notas, son razonablemente correctos y son responsabilidad del emisor.
La información consignada en este reporte es responsabilidad de la Unidad Ejecutiva de Gestión, Operación y Mantenimiento de los Servicios Públicos de la Ciudad de México.
Las notas que acompañan al presente Estado Financiero son parte integral del mismo.

CONCEPTO	ORIGEN	APLICACIÓN
ACTIVO		
Activo Circulante		
Efectivo y Equivalentes	3,034,551	0
Derechos a Recibir Efectivo o Equivalentes	0	1
Derechos a Recibir Bienes o Servicios	1,007,590	0
Inventarios	0	0
Almacenes	31,768	0
Estimación por Pérdida o Deterioro de Activos Circulantes	0	0
Otros Activos Circulantes	0	0
Activo No Circulante		
Inversiones Financieras a Largo Plazo	0	0
Derechos a Recibir Efectivo o Equivalentes a Largo Plazo	0	0
Bienes Inmuebles, Infraestructura y Construcciones en Proceso	0	0
Bienes Muebles	0	34,181
Activos Intangibles	0	0
Depreciación, Deterioro y Amortización Acumulada de Bienes	252,423	0
Activos Diferidos	0	0
Estimación por Pérdida o Deterioro de Activos no Circulantes	0	0
Otros Activos no Circulantes	0	0
PASIVO		
Pasivo Circulante		
Cuentas por Pagar a Corto Plazo	0	2,163,483
Documentos por Pagar a Corto Plazo	0	0
Porción a Corto Plazo de la Deuda Pública a Largo Plazo	0	0
Titulos y Valores a Corto Plazo	0	0
Pasivos Diferidos a Corto Plazo	0	0
Fondos y Bienes de Terceros en Garantía y/o Administración a Corto Plazo	0	0
Provisiones a Corto Plazo	0	0
Otros Pasivos a Corto Plazo	0	0
Pasivo No Circulante		
Cuentas por Pagar a Largo Plazo	0	0
Documentos por Pagar a Largo Plazo	0	0
Deuda Pública a Largo Plazo	0	0
Pasivos Diferidos a Largo Plazo	0	0
Fondos y Bienes de Terceros en Garantía y/o Administración a Largo Plazo	0	0
Provisiones a Largo Plazo	0	0
HACIENDA PÚBLICA/PATRIMONIO		
Hacienda Pública/Patrimonio Contribuido		
Aportaciones	0	0
Donaciones de Capital	0	0
Actualización de la Hacienda Pública/Patrimonio	0	0
Hacienda Pública/Patrimonio Generado		
Resultados del Ejercicio (Ahorro/Desahorro)	16,671	0
Resultados de Ejercicios Anteriores	0	2,145,338
Revalúos	0	0
Reservas	0	0
Rectificaciones de Resultados de Ejercicios Anteriores	0	0
Exceso o Insuficiencia en la Actualización de la Hacienda Pública/Patrimonio		
Resultado por Posición Monetaria	0	0
Resultado por Tenencia de Activos no Monetarios	0	0
Total de Activo, Pasivo y Hacienda Pública/Patrimonio	4,343,002	4,343,002


JUD de Recursos Financieros Contables

Directora de Administración y Finanzas


Secretario Ejecutivo



Ángel Aarón Chavarría Casanova



Ximera Bustamante Morales



Guillermo Jimenes Melgarejo

Bajo protesta de decir verdad declaramos que los Estados Financieros y sus notas, son razonablemente correctos y son responsabilidad del emisor.
 La información consignada en este reporte es responsabilidad de la Unidad Ejecutiva de Gasto, de conformidad con los Artículos 51, 154 y 155 de la Ley de Atribuciones, Transparencia en Remuneraciones, Presidencia y Ejercicio de Recursos de la Ciudad de México.
 Las notas que acompañan al presente Estado Financiero son parte integral del mismo.



CONCEPTO	2023	2022
Flujos de Efectivo de las Actividades de Operación		
Origen	21,991,552	21,154,586
Impuestos	0	0
Cuotas y Aportaciones de Seguridad Social	0	0
Contribuciones de Mejoras	0	0
Derechos	0	0
Productos	0	0
Aprovechamientos	0	0
Ingresos por Venta de Bienes y Prestación de Servicios	0	0
Participaciones, Aportaciones, Convenios, Incentivos Derivados de la Colaboración Fiscal y Fondos Distintos de Aportaciones	21,530,536	20,544,405
Transferencias, Asignaciones, Subsidios y Subvenciones, y Pensiones y Jubilaciones	0	0
Otros Orígenes de Operación	461,016	610,181
Aplicación	23,867,796	22,932,020
Servicios Personales	19,322,498	19,072,666
Materiales y Suministros	57,438	99,457
Servicios Generales	4,487,861	2,700,817
Transferencias Internas y Asignaciones al Sector Público	0	1,059,080
Transferencias al Resto del Sector Público	0	0
Subsidios y Subvenciones	0	0
Ayudas Sociales	0	0
Pensiones y Jubilaciones	0	0
Transferencias a Fideicomisos, Mandatos y Contratos Análogos	0	0
Transferencias a la Seguridad Social	0	0
Donativos	0	0
Transferencias al Exterior	0	0
Participaciones	0	0
Aportaciones	0	0
Convenios	0	0
Otras Aplicaciones de Operación	0	0
Flujos Netos de Efectivo por Actividades de Operación	(1,876,245)	(1,777,434)
Flujos de Efectivo de las Actividades de Inversión		
Origen	0	0
Bienes Inmuebles, Infraestructura y Construcciones en Proceso	0	0
Bienes Muebles	0	0
Otros Orígenes de Inversión	0	0
Aplicación	0	0
Bienes Inmuebles, Infraestructura y Construcciones en Proceso	0	0
Bienes Muebles	0	0
Otras Aplicaciones de Inversión	0	0
Flujos Netos de Efectivo por Actividades de Inversión	0	0
Flujos de Efectivo de las Actividades de Financiamiento		
Origen	0	0
Endeudamiento Neto	0	0
Interno	0	0
Externo	0	0
Otros Orígenes de Financiamiento	0	0
Aplicación	1,158,306	(8,017,124)
Servicios de la Deuda	0	0
Interno	0	0
Externo	0	0
Otras Aplicaciones de Financiamiento	1,158,306	(8,017,124)
Flujos Netos de Efectivo por Actividades de Financiamiento	(1,158,306)	8,017,124
Incremento/Disminución Neta en el Efectivo y Equivalentes al Efectivo	(3,034,551)	6,239,690
Efectivo y Equivalentes al Efectivo al Inicio del Ejercicio	6,239,690	0
Efectivo y Equivalentes al Efectivo al Final del Ejercicio	3,205,139	6,239,690

JUD de Recursos Financieros Contables

Directora de Administración y Finanzas

Secretario Ejecutivo

Ángel Aaron Chavarria Casanova

Ximena Bustamante Morales

Guillermo Jimenes Melgarejo

Bajo protesta de decir verdad declaramos que los Estados Financieros y sus notas, son razonablemente correctos y son responsabilidad del emisor.
 La información consignada en este reporte es responsabilidad de la Unidad Ejecutora de Gasto, de conformidad con los Artículos 51, 154 y 156 de la Ley de Austeridad, Transparencia en Remuneraciones, Prestaciones y Ejercicio de Recursos de la Ciudad de México.
 Las notas que acompañan al presente Estado Financiero son parte integral del mismo

PRELIMINARES

**ESTADOS FINANCIEROS
CONSEJO DE EVALUACIÓN DE LA CIUDAD DE MEXICO
ESTADO DE VARIACIÓN EN LA HACIENDA PÚBLICA
DEL 01 AL 31 DE DICIEMBRE DEL 2023
(CIFRAS EN PESOS)**



CONCEPTO	HACIENDA PÚBLICA/PATRIMONIO		HDA. PÚBLICA/PATRIM. GENERADO DEL EJERCICIO		EXCESO O INSUF. EN A ACT. DE LA HACIENDA PÚBLICA/PATRIMONIO		TOTAL
	CONTRIBUIDO	JERCICIOS ANTERIORE	JERCICIOS ANTERIORE	EJERCICIO	PÚBLICA/PATRIMONIO	PÚBLICA/PATRIMONIO	
Hacienda Pública/Patrimonio Contribuido Neto de 2022	3,035,461						3,035,461
Aportaciones	3,035,461						3,035,461
Donaciones de Capital	0						0
Actualización de la Hacienda Pública/Patrimonio	0						0
Hacienda Pública/Patrimonio Generado Neto de 2022		3,314,457		(2,145,338)			1,169,119
Resultados del Ejercicio (Ahorro/Desahorro)		3,314,457		(2,145,338)			(2,145,338)
Resultados de Ejercicios Anteriores		0		0			3,314,457
Revalúos		0		0			0
Reservas		0		0			0
Rectificaciones de Resultados de Ejercicios Anteriores		0		0			0
Exceso o Insuficiencia en la Actualización de la Hacienda Pública/Patrimonio Neto de 2022					0		0
Resultado por Posición Monetaria					0		0
Resultado por Tenencia de Activos no Monetarios					0		0
Hacienda Pública/Patrimonio Neto Final de 2021	3,035,461		3,314,457	(2,145,338)			4,204,560
Cambios en la Hacienda Pública/Patrimonio Contribuido Neto de 2023	0						0
Aportaciones	0						0
Donaciones de Capital	0						0
Actualización de la Hacienda Pública/Patrimonio	0						0
Variaciones de la Hacienda Pública/Patrimonio Generado Neto de 2023		(2,128,667)		0			(2,128,667)
Resultados del Ejercicio (Ahorro/Desahorro)		(2,128,667)		0			(2,128,667)
Resultados de Ejercicios Anteriores		0		0			0
Revalúos		0		0			0
Reservas		0		0			0
Rectificaciones de Resultados de Ejercicios Anteriores		0		0			0
Cambios en el Exceso o Insuficiencia en la Actualización de la Hacienda Pública/Patrimonio Neto de 2023					0		0
Resultado por Posición Monetaria					0		0
Resultado por Tenencia de Activos no Monetarios					0		0
Hacienda Pública/Patrimonio Neto Final de 2023	3,035,461		1,185,790	(2,145,338)			2,075,912

JUD de Recursos Financieros Contables

Directora de Administración y Finanzas

Secretario Ejecutivo

Angel Aragón Chavarría Casanova

Guillermo Jimenez Magafo

Bajo protesta de decir verdad declaramos que los Estados Financieros y sus notas, son razonablemente correctos y son responsabilidad del emisor.
La información consignada en este reporte es responsabilidad de la Unidad Ejecutora de Gasto, de conformidad con los Artículos 5, 154 y 155 de la Ley de Austeridad, Transparencia en Remuneraciones, Prestaciones y Ejercicio de Recursos de la Ciudad de México
Las notas que acompañan al presente Estado Financiero son parte Integral del mismo

PRELIMINARES

ESTADOS FINANCIEROS
 CONSEJO DE EVALUACIÓN DE LA CIUDAD DE MEXICO
 ESTADO ANALÍTICO DE LA DEUDA Y OTROS PASIVOS
 DEL 01 AL 31 DE DICIEMBRE DEL 2023
 (CIFRAS EN PESOS)



DENOMINACIÓN DE LAS DEUDAS	MONEDA DE CONTRATACIÓN	INSTITUCIÓN O PAÍS ACREEDOR	SALDO INICIAL DEL PERIODO	SALDO FINAL DEL PERIODO
DEUDA PÚBLICA			0	0
Corto Plazo				
Deuda Interna			0	0
Instituciones de Crédito			0	0
Títulos y Valores			0	0
Arrendamientos Financieros			0	0
Deuda Externa			0	0
Organismos Financieros Internacionales			0	0
Deuda Bilateral			0	0
Títulos y Valores			0	0
Arrendamientos Financieros			0	0
Subtotal de Deuda Pública a Corto Plazo			0	0
Largo Plazo				
Deuda Interna			0	0
Instituciones de Crédito			0	0
Títulos y Valores			0	0
Arrendamientos Financieros			0	0
Deuda Externa			0	0
Organismos Financieros Internacionales			0	0
Deuda Bilateral			0	0
Títulos y Valores			0	0
Arrendamientos Financieros			0	0
Subtotal de Deuda Pública a Largo Plazo			0	0
Total de Otros Pasivos			3,898,807	1,735,324
Total de Deuda Pública y Otros Pasivos			3,898,807	1,735,324

JUD de Recursos Financieros Contables

Ángel Aarón Chavarría Casanova

Directora de Administración y Finanzas

Ximena Bustamante Mofales

Secretario Ejecutivo

Guillermo Jimenes Melgarejo

Bajo protesta de decir verdad declaramos que los Estados Financieros y sus notas, son razonablemente correctos y son responsabilidad del emisor.
 La información consignada en este reporte es responsabilidad de la Unidad Ejecutora de Gasto, de conformidad a los Artículos 51, 154 y 155 de la Ley de Austeridad, Transparencia en Remuneraciones, Prestaciones y Ejercicio de Recursos de la Ciudad de México
 Las notas que acompañan al presente Estado Financiero son parte integral del mismo

PRELIMINARES

**ESTADOS FINANCIEROS
CONSEJO DE EVALUACIÓN DE LA CIUDAD DE MEXICO
ESTADO ANALÍTICO DEL ACTIVO
DEL 01 AL 31 DE DICIEMBRE DEL 2023
(CIFRAS EN PESOS)**



CONCEPTO	SALDO INICIAL	CARGOS DEL PERIODO	ABONOS DEL PERIODO	SALDO FINAL	VARIACIÓN DEL PERIODO
ACTIVO	8,103,387	249,727,488	254,019,638	3,811,237	(4,292,150)
Activo Circulante	7,415,407	249,693,308	253,767,216	3,341,499	(4,073,908)
Efectivo y Equivalentes	6,239,690	249,540,687	253,582,827	2,197,549	(4,042,141)
Derechos a Recibir Efectivo o Equivalentes	0	135,064	135,063	1	1
Derechos a Recibir Bienes o Servicios	1,007,590	376	376	1,007,590	0
Inventarios	0	0	0	0	0
Almacenes	168,128	17,182	48,950	136,380	(31,768)
Estimación por Pérdida o Deterioro de Activos Circulantes	0	0	0	0	0
Otros Activos Circulantes	0	0	0	0	0
Activo No Circulante	687,979	34,181	252,423	469,737	(218,242)
Inversiones Financieras a Largo Plazo	0	0	0	0	0
Derechos a Recibir Efectivo o Equivalentes a Largo Plazo	0	0	0	0	0
Bienes Inmuebles, Infraestructura y Construcciones en Proceso	0	0	0	0	0
Bienes Muebles	2,152,327	34,181	0	2,186,508	34,181
Activos Intangibles	1,334,741	0	0	1,334,741	0
Depreciación, Deterioro y Amortización Acumulada de Bienes	(2,790,089)	0	252,423	(3,051,511)	(252,423)
Activos Diferidos	0	0	0	0	0
Estimación por Pérdida o Deterioro de Activos no Circulantes	0	0	0	0	0
Otros Activos no Circulantes	0	0	0	0	0

JUD de Recursos Financieros Contables

Directora de Administración y Finanzas

Secretario Ejecutivo

Ángel Aarón Chavarría Casanova

Ximena Bustamante Morales

Guillermo Jimenes Melgarejo

Bajo protesta de decir verdad declaramos que los Estados financieros y sus notas, son razonablemente correctos y son responsabilidad del emisor.
La información consignada en este reporte es responsabilidad de la Unidad Ejecutora de Gasto, de conformidad a los Artículos 20, 154 y 155 de la Ley de Aislamiento, Transparencia en Remuneraciones, Prestaciones y Ejercicio de Recursos de la Ciudad de México.
Las notas que acompañan al presente Estado Financiero son parte integral del mismo

ACTIVO

PASIVO

Activo No Circulante

Pasivo No Circulante

Inversiones Financieras a Largo Plazo	0	0	Cuentas por Pagar a Largo Plazo	0	0
Derechos a Recibir Efectivo o Equivalentes a Largo Plazo	0	0	Documentos por Pagar a Largo Plazo	0	0
Bienes Inmuebles, Infraestructura y Construcciones en Proceso	0	0	Deuda Pública a Largo Plazo	0	0
Bienes Muebles	2,186,508	2,152,327	Pasivos Diferidos a Largo Plazo	0	0
Activos Intangibles	1,334,741	1,334,741	Fondos y Bienes de Terceros en Garantía y/o Administración a Largo Plazo	0	0
Depreciación, Deterioro y Amortización Acumulada de Bienes	(3,051,511)	(2,799,089)	Provisiones a Largo Plazo	0	0
Activos Diferidos	0	0	Total de Pasivos No Circulantes	0	0
Estimación por Pérdida o Deterioro de Activos no Circulantes	0	0	Total del Pasivo	1,735,324	3,898,807
Otros Activos no Circulantes	0	0			

HACIENDA PÚBLICA/PATRIMONIO

Hacienda Pública/Patrimonio Contribuido	3,035,461	3,035,461
Aportaciones	3,035,461	3,035,461
Donaciones de Capital	0	0
Actualización de la Hacienda Pública/Patrimonio	0	0
Hacienda Pública/Patrimonio Generado	(969,549)	1,169,119
Resultados del Ejercicio (Ahorro/Desahorro)	(2,128,667)	(2,145,338)
Resultados de Ejercicios Anteriores	1,169,119	3,314,457
Revalúos	0	0
Reservas	0	0
Rectificaciones de Resultados de Ejercicios Anteriores	0	0
Exceso o Insuficiencia en la Actualización de la Hacienda Pública/Patrim	0	0
Resultado por Posición Monetaria	0	0
Resultado por Tenencia de Activos no Monetarios	0	0

Total de Activos No Circulantes	489,737	687,979	Total Hacienda Pública/Patrimonio	2,075,912	4,204,580
Total del Activo	3,811,237	8,103,387	Total del Pasivo y Hacienda Pública/Patrimonio	3,811,237	8,103,387

JUD de Recursos Financieros Contables

Directora de Administración y Finanzas

Secretario Ejecutivo


Ángel Marco Chaverra Casanova


Ximena Bustamante Morales


Guillermo Jiménez-Melgarejo

La información consignada en este reporte es responsabilidad de la Unidad Ejecutora de Gasto, de conformidad con los Artículos 91, 154 y 155 de la Ley de Austeridad, Transparencia en Remuneraciones, Prestaciones y Ejercicio de Recursos de la Ciudad de México

PRELIMINARES

**ESTADOS FINANCIEROS
CONSEJO DE EVALUACIÓN DE LA CIUDAD DE MEXICO
INFORME ANALÍTICO DE LA DEUDA PÚBLICA Y OTROS PASIVOS - LDF
(CIFRAS EN PESOS)**



DENOMINACIÓN DE LA DEUDA PÚBLICA Y OTROS PASIVOS	SALDO AL	DISPOSICIONES DEL PERIODO	AMORTIZACIONES DEL PERIODO	REVALUACIONES	SALDO FINAL DEL PERIODO	PAGO DE	PAGOS DE COMISIONES
	31 DE DICIEMBRE DEL 2023			RECLASIFICACIONES OTROS AJUSTES		INTERESES DEL PERIODO	DEMÁS COSTOS ASOCIADOS DURANTE EL PERIODO
DEUDA PÚBLICA	0	0	0	0	0	0	0
Corto Plazo	0	0	0	0	0	0	0
Instituciones de Crédito	0	0	0	0	0	0	0
Títulos y Valores	0	0	0	0	0	0	0
Arrendamientos Financieros	0	0	0	0	0	0	0
Largo Plazo	0	0	0	0	0	0	0
Instituciones de Crédito	0	0	0	0	0	0	0
Títulos y Valores	0	0	0	0	0	0	0
Arrendamientos Financieros	0	0	0	0	0	0	0
OTROS PASIVOS	3,898,807	0	0	0	1,735,324	0	0
Total de Deuda Pública y Otros Pasivos	3,898,807	0	0	0	1,735,324	0	0
DEUDA CONTINGENTE (Informativo)	0	0	0	0	0	0	0
Deuda Contingente 1	0	0	0	0	0	0	0
Deuda Contingente 2	0	0	0	0	0	0	0
Deuda Contingente XX	0	0	0	0	0	0	0
VALOR DE INSTRUMENTOS BONO CUPÓN CERO (Informativo)	0	0	0	0	0	0	0
Instrumentos Bono Cupón Cero 1	0	0	0	0	0	0	0
Instrumentos Bono Cupón Cero 2	0	0	0	0	0	0	0
Instrumentos Bono Cupón Cero XX	0	0	0	0	0	0	0

OBLIGACIONES A CORTO PLAZO	MONTO	PLAZO	TASA DE INTERES	COMISIONES Y COSTOS RELACIONADOS	TASA EFECTIVA
	CONTRATADO	PACTADO			
OBLIGACIONES A CORTO PLAZO (Informativo)	0	0	0	0	0
Crédito 1	0	0	0	0	0
Crédito 2	0	0	0	0	0
Crédito xx	0	0	0	0	0

JUD de Recursos Financieros Contables

Ángel Aarón Chavarría Casanova

Directora de Administración y Finanzas

Ximena Bustamante Morales

Secretario Ejecutivo

Guillermo Jimenes Melgarejo

FORMATO 2

La información consignada en este reporte es responsabilidad de la Unidad Ejecutora de Gestión, de conformidad a los Artículos 51, 154 y 155 de la Ley de Austeridad, Transparencia en Remuneraciones, Prestaciones y Ejercicio de Recursos de la Ciudad de México

CONSEJO DE EVALUACIÓN DE LA CIUDAD DE MÉXICO

Notas a los Estados Financieros de diciembre de 2023



PRELIMINARES

a) NOTAS DE DESGLOSE

I) Notas al Estado de Situación Financiera

Activo

Efectivo y Equivalentes

1. Al cierre del periodo, el rubro de efectivo y equivalentes del Consejo de Evaluación de la Ciudad de México está representado por el disponible en cuentas bancarias y las inversiones temporales no mayores a 3 meses, originado por las Aportaciones del Gobierno de la Ciudad de México.

EFECTIVO Y EQUIVALENTES (CIFRAS EN PESOS)		
INTEGRACIÓN	2023	2022
FONDO REVOLVENTE	-	-
BANCOS / DEPENDENCIAS Y OTROS	7,946	35,805
INVERSIONES TEMPORALES (HASTA 3 MESES)	3,168,452	-
OTROS EFECTIVOS Y EQUIVALENTES	28,741	-
TOTAL	3,205,139	35,805

Dicho saldo presentado está representado de la siguiente manera:

- Cuenta bancaria afirme 136114530 a nombre del Consejo de Evaluación del Desarrollo Social de la Ciudad de México, sin saldo. El 30 de diciembre de 2022 el banco informa que la cuenta se encuentra embargada en cumplimiento a orden judicial por un juicio laboral y el día 3 de febrero del 2023 el banco entrega cheque de caja por un importe de \$28,741 a favor de la actora Rosa Castro Hernández como parte del cumplimiento, quedando sin saldo dicha cuenta.
- Cuenta bancaria afirme 136115057 a nombre del Consejo de Evaluación de la Ciudad de México, con saldo de \$401.91
- El día 30 de noviembre de 2023 la Dirección de Administración y Finanzas realizó una denuncia ante la Fiscalía General de la Ciudad de México por una posible comisión del delito de extorsión recibida vía telefónica el mismo día, la cual generó se realizará una transferencia por \$97,800.00 a una cuenta bancaria no identificada.



La fiscalía mantiene una investigación bajo la carpeta número CI-FIBJ/UAT-BJ-3/UI-1 S/D/04291. En tanto se resuelve, el servidor público devolvió el importe mencionado el 05 de diciembre del presente año.

- 2 inversión no mayores a 3 meses por un monto total de \$3,168,452
- Equivalente de efectivo por \$28,740.70 en cheque de caja otorgado por el banco en resolución de orden judicial resguardado por la junta de conciliación y arbitraje, de lo cual no se tiene soporte documental.

Derechos a recibir Efectivo y Equivalente y Bienes o servicios a recibir.

1. Se tienen saldo de \$0.83 pesos en la cuenta de deudores, debido a que el banco tiene pendiente de reembolsar dicha cantidad por ISR retenido el cual no procede.

DERECHOS A RECIBIR EFECTIVO Y EQUIVALENTES (CIFRAS EN PESOS)		
INTEGRACIÓN	2023	2022
CUENTAS POR COBRAR A CORTO PLAZO	-	-
DEUDORES DIVERSOS POR COBRAR A CORTO PLAZO	1	-
DEUDORES POR ANTICIPO DE LA TESORERIA	-	-
OTROS DERECHOS A RECIBIR EFECTIVO Y EQ.	-	-
TOTAL	1	-

1. No se generan movimientos en los derechos a recibir bienes o servicios en el periodo

DERECHOS A RECIBIR BIENES O SERVICIOS (CIFRAS EN PESOS)		
INTEGRACIÓN	2023	2022
ANT. A PROV. POR ADQ DE BIE. O SERV. CORTO PLAZO	-	-
ANT. A PROV. POR ADQ DE BIE. O SERV. LARGO PLAZO	-	-
OTROS DERECHOS A RECIBIR BIENES O SERVICIOS	-	1,007,590
TOTAL	-	1,007,590

Bienes Disponibles para su Transformación o Consumo (Inventarios)

1. El Consejo de Evaluación de la Ciudad de México no realiza procesos de transformación y/o elaboración de bienes, por lo consiguiente, no tiene saldo en la cuenta de inventarios, y consecuentemente no aplica algún método de valuación de inventarios.
2. En el rubro de Almacenes de materiales y Consumo Interno, se presentan las siguientes cifras:

ALMACENES (CIFRAS EN PESOS)		
INTEGRACIÓN	2023	2022
ALMACENES DE MATERIALES Y SUMINISTROS DE CONSUMO	136,360	168,128
TOTAL	136,360	168,128

Representados de la siguiente manera:

- Materiales de Administración, Emisión \$ 96,494.86
- Materiales y Artículos de Construcción \$ 8,784.85
- Vestuario, Blancos, Prendas de Protección \$5,922.96
- Herramientas, Refacciones y Accesorios \$25,157.31
- No se tienen materiales de lento movimiento o dañado

Inversiones Financiera

1. El Consejo de Evaluación de la Ciudad de México al cierre del periodo, no mantiene inversiones financieras en fideicomisos, ni en plazos mayores a 3, 6 o 12 meses.

INVERSIONES FINANCIERAS (CIFRAS EN PESOS)		
INTEGRACIÓN	2023	2022
INVERSIONES A CORTO PLAZO	3,168,452	-
INVERSIONES A LARGO PLAZO	-	-
TOTAL	3,168,452	-

CONSEJO DE EVALUACIÓN DE LA CIUDAD DE MÉXICO

Notas a los Estados Financieros de diciembre de 2023



Bienes Muebles, Inmuebles e Intangibles

1. Los Bienes Muebles están integrados por el Mobiliario, Equipo de Administración y Equipo de Transporte por un importe de \$2,186,508 los cuales se registran al costo de adquisición, menos la depreciación acumulada a método lineal por \$2,097,233

Los cuales se desglosan de la siguiente manera:

- Mobiliario y equipo de administración \$1,923,781
 - Mobiliario y equipo educacional y recreativo \$18,664
 - Vehículos y equipo de Transporte \$151,466
 - Maquinaria y otros equipos y herramientas \$92,597
2. El Consejo de Evaluación de la Ciudad de México no cuenta con bienes inmuebles.
 3. El rubro de activos intangibles este representado por la cuenta de software con un importe de \$1,334,741 el cual se registra a costo de adquisición, menos la amortización a método lineal por \$954,279 presentados de la siguiente manera.
 4. Es importante mencionar que el 80% del activo del Consejo se encuentra totalmente depreciado y amortizado. De los \$469,737 del valor presente del activo fijo, el 88% corresponde a activos intangibles.

BIENES MUEBLES, INMUEBLES E INTANGIBLES (CIFRAS EN PESOS)		
INTEGRACIÓN	2023	2022
BIENES MUEBLES	2,186,508	2,152,327
ACTIVOS INTANGIBLES	1,334,741	1,334,741
BIENES INMUEBLES	-	-
DEPREC, DETERIORO Y AMORT. ACUM	- 3,051,511	- 2,799,089
TOTAL	469,737	687,979

Estimaciones y Deterioros

1. El Consejo de Evaluación de la Ciudad de México, no tiene en su contabilidad activo de tipo biológico y no requiere registrar estimaciones y reservas por incobrabilidad.

Otros Activos

1. El Consejo de Evaluación de la Ciudad de México, no tiene cuentas de otros activos

CONSEJO DE EVALUACIÓN DE LA CIUDAD DE MÉXICO

Notas a los Estados Financieros de diciembre de 2023



Pasivo

1. El saldo al cierre es de \$1,735,279 el cual corresponde a Servicios Personales por pagar, Retenciones y Contribuciones integradas por ISR de Sueldos, ISR de Asimilados a Salarios, ISR de retención por Honorarios Profesionales, ISR por pagos por Cuenta de Terceros, Retenciones por Arrendamiento de Inmuebles, así como Cuotas obrero-patronales ante el IMSS, INFONAVIT, SAR y proveedores por pago a mes vencido.

La integración pormenorizada de los saldos se representa de la siguiente manera:

CUENTAS POR PAGAR A CORTO PLAZO (CIFRAS EN PESOS)		
INTEGRACIÓN	2023	2022
SERVICIOS PERSONALES	326	1,265,782
PROVEEDORES POR PAGAR	1,040,964	1,194,905
RETENCIONES Y CONTRIBUCIONES	693,988	1,438,120
TOTAL	1,735,279	3,898,807

2. El Consejo de Evaluación de la Ciudad de México no tiene recursos localizados en Fondos de Bienes de Terceros en Administración y/o en Garantía a corto y largo plazo.
3. El Consejo de Evaluación de la Ciudad de México actualmente tiene 3 laudos activos, los cuales ejercen una presión de gasto importante, siendo relevante la consideración de estos montos como una obligación futura virtualmente ineludible. Dichos laudos se detallan de la siguiente manera:

CONSEJO DE EVALUACIÓN DE LA CIUDAD DE MÉXICO

Notas a los Estados Financieros de diciembre de 2023



No.	EXPEDIENTE	FECHA DE PROMOCIÓN	NOMBRE	CUANTIFICACIÓN			
				IMPORTE NETO A FAVOR DEL TRABAJADOR	IMPORTE DE ISR E IMSS RETENIDO	IMPORTE DE IMSS PATRONAL E ISN	TOTAL
1	108/2013	25/02/2013	CASTRO HERNANDEZ ROSA	\$ 927,618.85	\$ 520,661.15	\$ 2,272,187.74	\$3,720,467.74
2	628/2013	05/02/2013	MUNDO LÓPEZ ÁNGEL	\$ -	\$ 336,080.78	\$ -	\$ 336,080.78
3	642/14	20/06/2014	JUÁREZ SALAZAR JOSÉ MIGUEL	\$ 175,592.00	\$ 454,630.60	\$ -	\$ 630,222.60
TOTAL				\$1,103,210.85	\$ 1,311,372.53	\$ -	\$4,686,771.12

PAGOS				PENDIENTE DE PAGO				ESTADO DEL LAUDO
CHEQUE EXPEDIDO A FAVOR DEL TRABAJADOR	PAGO DE IMPORTE DE ISR E IMSS RETENIDO	PAGO DE IMPORTE DE IMSS PATRONAL E ISN	TOTAL	IMPORTE NETO A FAVOR DEL TRABAJADOR	IMPORTE DE ISR E IMSS RETENIDO	IMPORTE DE IMSS PATRONAL E ISN	TOTAL	
\$ 956,033.10	\$ 520,661.15	\$ 2,272,187.54	\$3,748,881.79	-28,414.25	\$ -	\$ 0.20	-\$ 28,414.05	EL 30 DE JUNIO DE 2023 NOTIFICAN A LA DAF LA RECEPCION DEL CHEQUE DE LA ACTORA. SE ESTA EN ESPERA DE LA CONFIRMACION DEL ACUERDO PARA CONCLUIR DICHO LAUDO
-	-	-	\$ -	\$ -	\$ -	\$ -	\$ 336,080.78	A LA FECHA NO SE TIENE PROMOCIÓN, SE REALIZA EL CLACULO A FIN DE ESTIMAR EL MONTO EN EL PASIVO CONTINGENTE
\$ -	\$ -	\$ -	\$ -	0.00	\$ -	\$ -	\$ 630,222.60	A LA FECHA NO SE TIENE PROMOCIÓN, SE REALIZA EL CLACULO A FIN DE ESTIMAR EL MONTO EN EL PASIVO CONTINGENTE
\$ 956,033.10	\$ 520,661.15	\$ 2,272,187.54	\$3,748,881.79	-\$ 28,414.25	\$ -	\$ 0.20	\$ 937,889.33	

NOTAS

Laudo # 1 Castro Hernández Rosa

* La diferencia reflejada en "Importe neto a favor del trabajador" se desglosa de la siguiente manera:

* \$326.45 pesos entregados de menos al empleado en el cheque certificado número 012

* Cobro de cheque de caja otorgado por el banco a la junta por un importe de \$28,740.70 el cual será solicitado en devolución ante la junta por la improcedencia del embargo de dicho saldo.

CONSEJO DE EVALUACIÓN DE LA CIUDAD DE MÉXICO

Notas a los Estados Financieros de diciembre de 2023



II) Notas al Estado de Actividades

Ingresos de Gestión

1. El Consejo de Evaluación de la Ciudad de México no cuenta con ingresos por contribuciones de mejoras, derechos, productos, aprovechamientos, y de ingresos por venta de bienes y prestación de servicios.

Participaciones, Aportaciones, Convenios, Incentivos Derivados de la Colaboración Fiscal, Fondos Distintos de Aportaciones, Transferencias, Asignaciones, Subsidios y Subvenciones y Pensiones y Jubilaciones.

2. El Consejo de Evaluación de la Ciudad de México registró ingresos por concepto de Aportaciones del Gobierno de la Ciudad de México, por un importe de \$21,530,536 para efectuar pagos de gasto corriente.

Otros Ingresos y Beneficios

1. El Consejo de Evaluación de la Ciudad de México al cierre del periodo obtuvo \$460,736 de Ingresos Financieros derivados de los intereses generados por las inversiones y rendimientos realizados.
2. El Consejo de Evaluación de la Ciudad de México al cierre del periodo obtuvo \$280 de recuperación por la baja de bienes muebles en el mes de diciembre de 2022.

El rubro de Ingresos y Otros Beneficios se integra de la siguiente manera:

INGRESOS Y OTROS BENEFICIOS (CIFRAS EN PESOS)		
INTEGRACIÓN	2023	2022
INGRESOS DE GESTIÓN	-	-
PARTICIPACIONES APORTACIONES Y TRANSFERENCIAS	21,530,536	20,544,405
OTROS INGRESOS Y BENEFICIOS	461,016	610,181
TOTAL	21,991,552	21,154,586

Gastos y Otras Pérdidas:

1. El Rubro de Gastos y otras pérdidas se conforma por Gastos de Funcionamiento y Otros Gastos y Pérdidas Extraordinarias, en los cuales, el gasto más representativo se encuentra

CONSEJO DE EVALUACIÓN DE LA CIUDAD DE MÉXICO

Notas a los Estados Financieros de diciembre de 2023



reflejado en el capítulo 1000; las partidas virtuales de estimaciones, depreciaciones, deterioros, obsolescencia y amortizaciones corresponden a \$252,423 y de gastos de funcionamiento de \$23,867,796 dando un total de gastos y otras pérdidas por \$24,120,219

GASTOS Y OTRAS PERDIDAS (CIFRAS EN PESOS)		
INTEGRACIÓN	2023	2022
SERVICIOS PROFESIONALES	19,322,498	19,072,666
MATERIALES Y SUMINISTROS	57,438	99,457
SERVICIOS GENERALES	4,487,861	2,700,817
TRANS ASIG SUBS Y OTRAS AYUDAS	-	1,059,080
ESTIM. DEPRE. DETER OBSOL Y AMORT.	252,423	367,884
TOTAL	24,120,219	23,299,905

III) Notas al Estado de Variación en la Hacienda Pública

- Se muestran en este apartado los cambios en los elementos que componen la Hacienda Pública del Consejo de Evaluación de la Ciudad de México, al inicio y final del periodo en dos grandes rubros, Patrimonio Contribuido y Patrimonio Generado.

HACIENDA PÚBLICA / PATRIMONIO CONTRIBUIDO (CIFRAS EN PESOS)		
INTEGRACIÓN	2023	2022
APORTACIONES	3,035,461	3,035,461
DONACIONES DE CAPITAL	-	-
TOTAL	3,035,461	3,035,461

HACIENDA PÚBLICA / PATRIMONIO GENERADO (CIFRAS EN PESOS)		
INTEGRACIÓN	2023	2022
RESULTADO DEL EJERCICIO AHORRO / DESAHORRO	- 2,128,667	- 2,145,338
RESULTADO DE EJERCICIOS ANTERIORES	1,169,119	3,314,457
TOTAL	- 959,549	1,169,119

IV) Notas al Estado de Flujos de Efectivo

Efectivo y Equivalentes

1. El análisis de los saldos inicial y final que figuran en la última parte del Estado de Flujo de Efectivo en la cuenta de efectivo y equivalentes se representa como sigue:

EFECTIVO Y EQUIVALENTES (CIFRAS EN PESOS)		
INTEGRACIÓN	2023	2022
EFFECTIVO		
BANCOS/TESORERÍA		
BANCOS/DEPENDENCIAS Y OTROS	7,946	35,805
INVERSIONES TEMPORALES (HASTA 3 MESES)	3,168,452	
FONDOS CON AFECTACIÓN ESPECÍFICA		
DEPOSITOS DE FONDOS DE TERCEROS EN GARANTÍA Y/O ADMINISTRACIÓN		
OTROS EFECTIVOS Y EQUIVALENTES	28,741	-
TOTAL DE EFECTIVOS Y EQUIVALENTES	3,205,139	35,805

1. Conciliación de los Flujos de Efectivo Netos de las Actividades de Operación y la cuenta de Ahorro/Desahorro antes de Rubros Extraordinarios.

CONCILIACION DE FLUJOS DE EFECTIVOS NETOS (CIFRAS EN PESOS)		
INTEGRACIÓN	2023	2022
RESULTADOS DEL EJERCICIO AHORRO/DESAHORRO	-2,128,667	- 2,145,338
MOVIMIENTOS DE PARTIDAS (O RUBROS) QUE NO AFECTAN AL EFECTIVO		
DEPRECIACIÓN	52,212	167,673
AMORTIZACIÓN	200,211	200,211
INCREMENTOS EN LAS PROVISIONES		
INCREMENTO EN INVERSIONES PRODUCIDO POR REVALUACIÓN		
GANANCIA/PÉRDIDA EN VENTA DE BIENES, INMUEBLES E INTANGIBLES		
INCREMENTOS EN CUENTAS POR COBRAR		
FLUJOS DE EFECTIVO NETOS DE LAS ACTIVIDADES DE OPERACIÓN	-1,876,245	- 1,777,454

V) CONCILIACIÓN ENTRE LOS INGRESOS PRESUPUESTARIOS Y CONTABLES, ASÍ COMO ENTRE LOS EGRESOS PRESUPUESTARIOS Y LOS GASTOS CONTABLES

La conciliación se presentará atendiendo a lo dispuesto por el Acuerdo por el que se emite el formato de conciliación entre los ingresos presupuestarios y contables, así como entre los egresos presupuestarios y los gastos contables.

CONSEJO DE EVALUACIÓN DE LA CIUDAD DE MÉXICO
 Dirección de Administración y Finanzas
 Conciliación entre Egresos Presupuestarios y Contables
 Correspondientes al mes de Diciembre de 2023
 (Cifras en pesos)

1	Egresos presupuestarios		\$ 23,836,028
2 menos	Egresos presupuestarios no contables		\$ 17,182
	2.1 Materias primas y materiales de producción y comercialización	\$ -	
	2.2 Materiales y suministros	\$ 17,182	
	2.3 Mobiliario y equipo de administración	\$ -	
	2.4 Mobiliario y equipo educacional recreativo	\$ -	
	2.5 Equipo e instrumental medico y de laboratorio	\$ -	
	2.6 Vehiculos y equipos de transporte	\$ -	
	2.7 Equipo de defensa y seguridad	\$ -	
	2.8 Maquinaria, otros equipos y herramientas	\$ -	
	2.9 Activos biológicos	\$ -	
	2.1 Bienes inmuebles	\$ -	
	2.11 Activos intangibles	\$ -	
	2.12 Obra publica en bienes de dominio publico	\$ -	
	2.13 Obra publica en bienes propios	\$ -	
	2.14 Acciones y participaciones de capital	\$ -	
	2.15 Compra de títulos y valores	\$ -	
	2.16 Concesión de prestamos	\$ -	
	2.17 Inversiones en fideicomisos, mandatos y otros analogos	\$ -	
	2.18 Provisiones para contingencias y otras erogaciones especiales	\$ -	
	2.19 Amortización de la deuda publica	\$ -	
	2.20 Adeudos de ejercicios fiscales anteriores (ADEFAS)	\$ -	
	2.21 Otros egresos presupuestarios no contables	\$ -	
3 mas	Gastos contables no presupuestales		\$ 301,372
	3.1 Estimaciones, depreciaciones, deterioros, obsolescencia y amortizaciones	\$ 252,423	
	3.2 Provisiones	\$ -	
	3.3 Disminución de inventarios	\$ 48,950	
	3.4 Aumento por insuficiencia de estimaciones por pérdida o deterioro u obsolescencia	\$ -	
	3.5 Aumento por insuficiencia de provisiones	\$ -	
	3.6 Otros Gastos	\$ -	
	3.7 Otros Gastos Contables no Presupuestales	\$ -	
4	Gasto Contables (4= 1 - 2 + 3)		\$ 24,120,219

CONSEJO DE EVALUACIÓN DE LA CIUDAD DE MÉXICO

Notas a los Estados Financieros de diciembre de 2023



CONSEJO DE EVALUACIÓN DE LA CIUDAD DE MÉXICO
 Dirección de Administración y Finanzas
 Conciliación entre Ingresos Presupuestarios y Contables
 Correspondientes al mes de Diciembre de 2023
 (Cifras en pesos)

1	Ingresos presupuestales		\$25,249,621
2 mas	Ingresos contables no presupuestarios		\$ -
	2.1 Ingresos Financieros	\$ -	
	2.2 Incremento por variación de inventarios	\$ -	
	2.3 Disminución del exceso de estimaciones por pérdida o deterioro u obsolescencia	\$ -	
	2.4 Disminución del exceso de provisiones	\$ -	
	2.5 Otros ingresos y beneficios varios	\$ -	
	2.6 Otros ingresos contables no presupuestarios	\$ -	
3 menos	Ingresos presupuestales no contables		\$ 3,258,069
	3.1 Aprovechamientos patrimoniales	\$ -	
	3.2 Ingresos derivados de financiamientos	\$ -	
	3.3 Otros ingresos presupuestarios no contables	\$ 3,258,069	
4	Ingresos Contables (4 = 1 + 2 - 3)		\$21,991,552

b) NOTAS DE MEMORIA (CUENTAS DE ORDEN)

Las cuentas de orden se utilizan para registrar movimientos de valores que no afecten o modifiquen el balance del ente contable, sin embargo, su incorporación en libros es necesaria con fines de recordatorio contable, de control y en general sobre los aspectos administrativos, o bien, para consignar sus derechos o responsabilidades contingentes que puedan, o no, presentarse en el futuro.

Cuenta de Orden Contables y Presupuestarias:

Las cuentas que se manejan para efectos de estas Notas son las siguientes:

- Valores
- Emisión de Obligaciones
- Avaes y Garantías
- Juicios
- Inversión Pública
- Bienes Concesionados o Comodato

Presupuestarias

- Cuentas de Ingresos
- Cuentas de Egresos

CONSEJO DE EVALUACIÓN DE LA CIUDAD DE MÉXICO

Notas a los Estados Financieros de diciembre de 2023



Solo se han realizado registros en la cuenta de orden Juicios, los cuales se desglosa de la siguiente manera:

No.	EXPEDIENTE	FECHA DE PROMOCIÓN	NOMBRE	CUANTIFICACIÓN			
				IMPORTE NETO A FAVOR DEL TRABAJADOR	IMPORTE DE ISR E IMSS RETENIDO	IMPORTE DE IMSS PATRONAL E ISN	TOTAL
1	108/2013	25/02/2013	CASTRO HERNANDEZ ROSA	\$ 927,618.85	\$ 520,661.15	\$ 2,272,187.74	\$3,720,467.74
2	628/2013	05/02/2013	MUNDO LÓPEZ ÁNGEL	\$ -	\$ 336,080.78	\$ -	\$ 336,080.78
3	642/14	20/06/2014	JUÁREZ SALAZAR JOSÉ MIGUEL	\$ 175,592.00	\$ 454,630.60	\$ -	\$ 630,222.60
TOTAL				\$1,103,210.85	\$ 1,311,372.53	\$ -	\$4,686,771.12

PAGOS				PENDIENTE DE PAGO				ESTADO DEL LAUDO
CHEQUE EXPEDIDO A FAVOR DEL TRABAJADOR	PAGO DE IMPORTE DE ISR E IMSS RETENIDO	PAGO DE IMPORTE DE IMSS PATRONAL E ISN	TOTAL	IMPORTE NETO A FAVOR DEL TRABAJADOR	IMPORTE DE ISR E IMSS RETENIDO	IMPORTE DE IMSS PATRONAL E ISN	TOTAL	
\$ 956,033.10	\$ 520,661.15	\$ 2,272,187.54	\$3,748,881.79	-28,414.25	\$ -	\$ 0.20	-\$ 28,414.05	EL 30 DE JUNIO DE 2023 NOTIFICAN A LA DAF LA RECEPCION DEL CHEQUE DE LA ACTORA. SE ESTA EN ESPERA DE LA CONFIMRACION DEL ACUERDO PARA CONCLUIR DICHO LAUDO
-	-	-	\$ -	\$ -	\$ -	\$ -	\$ 336,080.78	A LA FECHA NO SE TIENE PROMOCIÓN, SE REALIZA EL CLACULO A FIN DE ESTIMAR EL MONTO EN EL PASIVO CONTINGENTE.
\$ -	\$ -	\$ -	\$ -	0.00	\$ -	\$ -	\$ 630,222.60	A LA FECHA NO SE TIENE PROMOCIÓN, SE REALIZA EL CLACULO A FIN DE ESTIMAR EL MONTO EN EL PASIVO CONTINGENTE
\$ 956,033.10	\$ 520,661.15	\$ 2,272,187.54	\$3,748,881.79	-\$ 28,414.25	\$ -	\$ 0.20	\$ 937,889.33	

NOTAS

Laudo #1 Castro Hernández Rosa

- * La diferencia reflejada en "Importe neto a favor del trabajador" se desglosa de la siguiente manera:
- * \$326.45 pesos entregados de menos al empleado en el cheque certificado número 012
- * Cobro de cheque de caja otorgado por el banco a la junta por un importe de \$28,740.70 el cual será solicitado en devolución ante la junta por la improcedencia del embargo de dicho saldo.

El avance que se registra en las cuentas de orden presupuestarias al cierre del periodo.

Cuentas de Ingresos

LEY DE INGRESOS ESTIMADA
LEY DE INGRESO POR EJECUTAR
MODIF A LA LEY DE INGRESOS ESTIMADA SECT
LEY DE INGRESOS DEVENGADA SECTOR PARAEST
LEY DE INGRESOS RECAUDADA SECTOR PARAEST

Cuentas de Egresos

PRESUPUESTO DE EGRESOS APROBADO SECTOR P
PRESUPUESTO DE EGRESOS POR EJERCER
MODIFICACIONES AL PRESUPUESTO DE EGRESOS
PRESUPUESTO DE EGRESOS COMPROMETIDO
PRESUPUESTO DE EGRESOS DEVENGADOS
PRESUPUESTO DE EGRESOS EJERCIDO
PRESUPUESTO DE EGRESOS PAGADO



El consejo de Evaluación de la Ciudad de México no tuvo valores en custodia de instrumentos prestados a formadores de mercado e instrumentos de crédito recibidos en garantía de los formadores de mercado u otros al cierre del periodo.

Al cierre del periodo el Consejo de Evaluación de la Ciudad de México no realizó ninguna emisión de instrumentos.

El Consejo de Evaluación de la Ciudad de México al cierre del periodo no tuvo construcciones en progreso.



c) NOTA DE GESTIÓN ADMINISTRATIVA

1. Introducción

En materia de Administración de Recursos, el Consejo de Evaluación de la Ciudad de México ha orientado sus acciones en apego a la normatividad aplicable, dando cumplimiento a las atribuciones que confiere el Estatuto del Consejo de Evaluación y el Manual de Organización.

Los servidores públicos que laboran en el Consejo de Evaluación, son conscientes de la importancia y prioridad en el cumplimiento de los derechos humanos y que las acciones que realicen con motivo de las atribuciones de este organismo autónomo deberán tener un enfoque en materia de equidad de género y derechos humanos.

El Consejo de Evaluación, se define como organismo autónomo a partir de la publicación en la Gaceta Oficial de la Ciudad de México, el día 9 de junio de 2021, sin embargo, la Secretaría de Administración y Finanzas, para la asignación del Centro Gestor solicitó al Consejo de Evaluación, realizar los trámites ante el SAT para la obtención del Registro Federal de Contribuyentes, siendo a mediados del mes de noviembre de 2021 que se concluyó este proceso. La transferencia de los recursos que quedaron disponibles del órgano desconcentrado al órgano autónomo se llevó a cabo el día 3 de diciembre de 2021, la ministración de los recursos se hizo por parte de la Subsecretaría de Egresos, a mediados del mes de diciembre, fecha en la que se contó con la cuenta bancaria a nombre del órgano autónomo, por lo que en esta fecha inicia formalmente su funcionamiento y operación.

En cumplimiento a lo establecido en el artículo quinto transitorio de la Ley de Evaluación, los recursos humanos, materiales, financieros y presupuestales, así como los bienes muebles e inmuebles asignados al Consejo de Evaluación del Desarrollo Social de la Ciudad de México pasaron a formar parte del patrimonio del Consejo de Evaluación de la Ciudad de México. El pleno del Consejo de Evaluación el 14 de febrero de 2023 mediante acuerdo CECM/IISO/06/2023 de autorizó el calendario del presupuesto de egresos del ejercicio fiscal 2022, mismo que publicó el Congreso de la Ciudad de México mediante Gaceta Oficial de la Ciudad de México el día 27 de diciembre de 2022.

2. Panorama Económico y Financiero

De acuerdo con lo establecido en la Ley de Austeridad, Transparencia en Remuneraciones, Prestaciones y Ejercicio de Recursos de la Ciudad de México, el consejo de Evaluación, en estricto apego a la disciplina presupuestaria y al equilibrio de las finanzas públicas, aplicó en todo momento la optimización de los recursos de que dispone a efecto de evitar gastos innecesarios, conforme Programación y Presupuestación del gasto que comprendió las actividades necesarias



para el cumplimiento de los objetivos, estrategias y líneas de acción contenidas en el Programa General de Desarrollo de la Ciudad de México, así como las previsiones de gasto público para cubrir los recursos humanos, materiales, financieros y de otra índole, necesarios para el desarrollo de dichas actividades.

3. Autorización e Historia

El Consejo de Evaluación de la Ciudad de México fue creado por Decreto publicado en la Gaceta Oficial del Gobierno del Distrito Federal con fecha 21 de septiembre de 2007, bajo el número 175 de la Décima Séptima Época; con personalidad jurídica y patrimonio propio, que goza de autonomía técnica, de gestión, y presupuestaria, de conformidad con lo previsto en la Ley Orgánica de la Administración Pública del Distrito Federal.

El 9 de junio de 2021 se publicó en la Gaceta Oficial de la Ciudad de México número 614 el Decreto por el cual se expide la Ley de Evaluación de la Ciudad de México constituido sin tipo de sociedad como Organismo Autónomo por mandato constitucional.

El 3 de septiembre de 2021 el Congreso de la Ciudad de México publicó en la Gaceta Oficial de la Ciudad de México número 676 Bis el Aviso por el que se da a conocer a las personas integrantes del Consejo de Evaluación de la Ciudad de México.

Para la fecha de 10 de septiembre el pleno del Consejo de Evaluación de la Ciudad de México aprobó la publicación en la Gaceta Oficial de la Ciudad de México número 681 el Aviso por el que se da a conocer el Acuerdo mediante el cual se designa a las Personas que ocuparán la Presidencia y la secretaria ejecutiva del Consejo de Evaluación.

Para el 20 de octubre de 2021 en la Gaceta Oficial de la Ciudad de México número 708 se publicó el Aviso por el cual se da a conocer el enlace electrónico para la consulta de su Estatuto Orgánico con sus consecuentes reformas los días 26 de noviembre gaceta número 734 y el día 15 de diciembre de 2021 gaceta número 747.

4. Organización y Objeto Social

OBJETO SOCIAL.

El Consejo de Evaluación es un organismo constitucional autónomo técnico colegiado e imparcial, de carácter especializado en evaluación, con personalidad jurídica y patrimonio propios, autonomía técnica y de gestión, así como capacidad para decidir sobre el ejercicio de su presupuesto, determinar su organización interna y encargado de la evaluación de las políticas, programas y acciones que implementen los entes de la Administración Pública y las Alcaldías, de conformidad con el artículo 6 de la Ley de Evaluación de la Ciudad de México.

Entre otras, tiene las siguientes atribuciones:

CONSEJO DE EVALUACIÓN DE LA CIUDAD DE MÉXICO

Notas a los Estados Financieros de diciembre de 2023



I.-Realizar la evaluación externa de las políticas, programas, estrategias, proyectos de inversión y acciones de la Administración Pública y de las Alcaldías, en materia de desarrollo social, económico, urbano y rural; así como medio ambiente y seguridad ciudadana;

II. Aprobar las metodologías y, en su caso, los indicadores a efecto de:

- a) Medir las condiciones de pobreza, el índice de bienestar social, la desigualdad de la Ciudad y publicar sus resultados;
- b) Medir el avance en materia de desarrollo económico, urbano y rural, así como en materia de medio ambiente y seguridad ciudadana, y
- c) Realizar la evaluación de políticas y programas sociales y económicos.

Ejercicio fiscal.

- a) El ejercicio fiscal que reportamos en este informe corresponde a las operaciones realizadas entre el periodo del 1 de enero al 30 de noviembre de 2023.

Régimen Jurídico.

- a) Como organismo autónomo de la Ciudad de México, el Consejo de Evaluación de la Ciudad de México, se rige por lo que se establece en el Título quinto, Capítulo V, artículos 46 y 47 de la Constitución Política de la Ciudad de México. El Consejo, tiene las obligaciones fiscales, ante la Secretaría de Hacienda y Crédito Público, por conducto del Sistema de Administración Tributaria, en el régimen de Persona Moral con Fines no Lucrativos. Esta exentó del pago del ISR e IVA por ingresos propios. Está obligado a la retención del ISR en el pago que realice a las personas físicas por concepto de sueldos y salarios asimilados a salarios, honorarios y arrendamiento de inmuebles.
- b) El régimen de Seguridad Social que tiene el personal de estructura del Consejo de Evaluación de la Ciudad de México, es ante el Instituto Mexicano del Seguro Social, derivado de que el ISSSTE no acepta a la fecha nuevos registros patronales.

Estructura organizacional básica

- a) Se encuentra representada por:
 - Pleno del Consejo de Evaluación de la Ciudad de México,
 - Presidencia,
 - Secretaría Ejecutiva.
 -

Fideicomisos, mandatos y análogos de los cuales es fideicomitente o fideicomisario

- a) El Consejo de Evaluación de la Ciudad de México no tiene operaciones relacionadas con Fideicomisos, Mandatos y Análogos de los cuales sea fideicomitente o fideicomisario.

5. Bases de Preparación de los Estados Financieros

El Consejo de Evaluación de la Ciudad de México, ha venido implementando la aplicación de los Criterios de Armonización Contable, en los tiempos y plazos que ha señalado el CONAC. Se está implementando un sistema de registro contable (software), llevando un registro paralelo en base al Clasificador por Objeto del Gasto, identificando su funcionalidad, finalidad, función y sub función y clasificación administrativa.

El Plan de Cuentas "Lista de Cuentas" fue aprobado por la Dirección General Armonización Contable y Rendición Cuentas con No. de oficio SAF/SE/DGACYRC/3566/2019 del 19 de julio de 2019 como organismo descentralizado. Se encuentra en proceso de autorización el Plan de cuentas del órgano autónomo.

Se ha dado cumplimiento a la entrega de la información y documentación requerida por las distintas Áreas y Dependencias del Gobierno de la Ciudad de México, en los tiempos y plazos correspondientes.

Postulados básicos.

Las operaciones son registradas de conformidad con los Principios Básicos de Contabilidad Gubernamental y las Normas Contables Generales aplicables a este tipo de organismos. Estas prácticas difieren en algunos aspectos de las Normas de Información Financiera (NIF) emitidas por el Consejo Mexicano para la Investigación y Desarrollo de Normas de Información Financiera, A.C. (CINIF), quien es la institución que, a partir del 1º de junio de 2004, asumió la función y responsabilidad de emitir la normatividad contable en México.

Revelar las nuevas políticas de reconocimiento;

La situación financiera, esta expresada en términos monetarios, por lo que sus derechos y obligaciones y en general las operaciones que realiza, están registradas en moneda nacional al momento de encontrarse devengados.

6. Políticas de Contabilidad Significativas

La depuración se realiza en base a los gastos autorizados y según la programación de gasto, por lo que los saldos que pudiera haber corresponden a gastos que se requieren realizar para dar cumplimiento a las obligaciones del Consejo.

7. Posición en Moneda Extranjera y Protección por Riesgo Cambiario

El Consejo de Evaluación de la Ciudad de México no cuenta con operaciones de este tipo.

8. Reporte Analítico del Activo

Mobiliario y Equipo: Se registran al costo de adquisición, incluyendo los impuestos efectivamente pagados con motivo de la adquisición; la depreciación se calcula a partir del

CONSEJO DE EVALUACIÓN DE LA CIUDAD DE MÉXICO

Notas a los Estados Financieros de diciembre de 2023



mes siguiente de su adquisición conforme al método de línea recta con base en los porcentajes máximos que señala la Ley del Impuesto Sobre la Renta los cuales son:

Concepto	Años de vida útil	% de depreciación anual
BIENES MUEBLES		
Mobiliario y Equipo de Administración		
Muebles de Oficina y Estantería	10	10
Muebles, Excepto De Oficina Y Estantería	10	10
Equipo de Cómputo y de Tecnologías de la Información	3	33.3
Otros Mobiliarios y Equipos de Administración	10	10
Mobiliario y Equipo Educativo y Recreativo		
Equipos y Aparatos Audiovisuales	3	33.3
Otro Mobiliario y Equipo Educativo y Recreativo	5	20
Equipo de Transporte		
Automóviles y Equipo Terrestre	5	20
Maquinaria, Otros Equipos y Herramientas		
Maquinaria y Equipo de Construcción	10	10
Equipo de Comunicación y Telecomunicación	10	10
Herramientas y Máquinas-Herramienta	10	10
Otros Equipos	10	10

9. Fideicomisos, Mandatos y Análogos

El Consejo de Evaluación de la Ciudad de México no realizó operaciones relacionadas de Fideicomisos, Mandatos y Análogos.

10. Reporte de la Recaudación

El Consejo de Evaluación de la Ciudad de México, únicamente ha recibido aportaciones del Gobierno de la Ciudad de México por \$21,530,536 al 31 de diciembre de 2023. Es importante comentar que durante el periodo no se recibieron Recursos Federales.

11. Información sobre la Deuda y el Reporte Analítico de la Deuda

El Consejo de Evaluación de la Ciudad de México no registró ningún tipo Deuda.

12. Calificaciones otorgadas

El Consejo de Evaluación de la Ciudad de México. No ha realizado transacciones que hayan sido sujetas de calificación crediticia.

13. Proceso de Mejora

a) El Consejo de Evaluación de la Ciudad de México, tiene implementados métodos y procedimientos para autorizar las transacciones, salvaguardar los activos y asegurar la precisión de los registros financieros.

b) La autorización: de las transacciones se ejecutan por la Secretaría Ejecutiva y la Dirección de administración y finanzas.

Los registros: todas las transacciones autorizadas se registran en las cantidades, periodos y cuentas correctas.

La salvaguarda: los registros se comparan contra otros registros internos implementados, dichas comparaciones ayudan a asegurar que se obtenga otros objetivos de control y garantizar la transparencia de la información. Así mismo se realizan periódicamente revisión del inventario de activos y se cuenta con los documentos de resguardo correspondiente por área y servidor público.

Las cuentas bancarias a nombre del Consejo de Evaluación de la Ciudad de México se concilian mensualmente.

14. Información por Segmentos

a) El Consejo de Evaluación de la Ciudad de México, no generó información por segmentos.


15. Eventos Posteriores al Cierre

a) El Consejo de Evaluación de la Ciudad de México, no realizó eventos posteriores al cierre de los mismos.


16. Partes Relacionadas

a) El Consejo de Evaluación de la Ciudad de México, no realizó operaciones identificadas con partes relacionadas.


“Bajo protesta de decir verdad declaramos que los Estados Financieros y sus notas, son razonablemente correctos y son responsabilidad del emisor”.



Elaboró
Ángel Aarón Chavarría
Casanova
JUD de Recursos
Financieros Contables



Revisó
Ximena Bustamante
Morales
Directora de
Administración y Finanzas



Autorizó
Guillermo Jiménez Melgarejo
Secretario Ejecutivo

CONSEJO DE EVALUACIÓN DE LA CIUDAD DE MÉXICO
INFORME SOBRE PASIVOS CONTINGENTES
DICIEMBRE DE 2023

Al cierre del periodo, el Consejo de Evaluación de la Ciudad de México informa los siguientes laudos:


No.	EXPEDIENTE	FECHA DE PROMOCIÓN	NOMBRE	CUANTIFICACIÓN			
				IMPORTE NETO A FAVOR DEL TRABAJADOR	IMPORTE DE ISR E IMSS RETENIDO	IMPORTE DE IMSS PATRONAL E ISN	TOTAL
1	108/2013	25/02/2013	CASTRO HERNANDEZ ROSA	\$ 927,618.85	\$ 520,661.15	\$ 2,272,187.74	\$3,720,467.74
2	628/2013	05/02/2013	MUNDO LÓPEZ ÁNGEL	\$ -	\$ 336,080.78	\$ -	\$ 336,080.78
3	642/14	20/06/2014	JUÁREZ SALAZAR JOSÉ MIGUEL	\$ 175,592.00	\$ 454,630.60	\$ -	\$ 630,222.60
TOTAL				\$1,103,210.85	\$ 1,311,372.53	\$ -	\$4,686,771.12

PAGOS				PENDIENTE DE PAGO				ESTADO DEL LAUDO
CHEQUE EXPEDIDO A FAVOR DEL TRABAJADOR	PAGO DE IMPORTE DE ISR E IMSS RETENIDO	PAGO DE IMPORTE DE IMSS PATRONAL E ISN	TOTAL	IMPORTE NETO A FAVOR DEL TRABAJADOR	IMPORTE DE ISR E IMSS RETENIDO	IMPORTE DE IMSS PATRONAL E ISN	TOTAL	
\$ 956,033.10	\$ 520,661.15	\$ 2,272,187.54	\$3,748,881.79	-28,414.25	\$ -	\$ 0.20	-\$ 28,414.05	EL 30 DE JUNIO DE 2023 NOTIFICAN A LA DAF LA RECEPCION DEL CHEQUE DE LA ACTORA. SE ESTA EN ESPERA DE LA CONFIRMACION DEL ACUERDO PARA CONCLUIR DICHO LAUDO
-	-	-	\$ -	\$ -	\$ -	\$ -	\$ 336,080.78	A LA FECHA NO SE TIENE PROMOCIÓN, SE REALIZA EL CLACULO A FIN DE ESTIMAR EL MONTO EN EL PASIVO CONTINGENTE
\$ -	\$ -	\$ -	\$ -	0.00	\$ -	\$ -	\$ 630,222.60	A LA FECHA NO SE TIENE PROMOCIÓN, SE REALIZA EL CLACULO A FIN DE ESTIMAR EL MONTO EN EL PASIVO CONTINGENTE
\$ 956,033.10	\$ 520,661.15	\$ 2,272,187.54	\$3,748,881.79	-\$ 28,414.25	\$ -	\$ 0.20	\$ 937,889.33	

NOTAS

Laudó # 1 Castro Hernández Rosa

- * La diferencia reflejada en "Importe neto a favor del trabajador" se desglosa de la siguiente manera:
- * \$326.45 pesos entregados de menos al empleado en el cheque certificado número 012
- * Cobro de cheque de caja otorgado por el banco a la junta por un importe de \$28,740.70 el cual será solicitado en devolución ante la junta por la improcedencia del embargo de dicho saldo.




Elaboró
Ángel Aarón Chavarría Casanova
JUD de Recursos
Financieros Contables



Revisó

Ximena Bustamante Morales
Directora de Administración y Finanzas



Autorizó

Guillermo Jiménez Melgarejo
Secretario Ejecutivo