




TESORERÍA

Ciudad de México, a 08 de enero del 2024.
OFICIO No. CCDMX/III/T/0018/2024.
Asunto: Informe de Avance Trimestral

MTRO. GERARDO ALMONTE LÓPEZ
DIRECTOR GENERAL DE ARMONIZACIÓN
CONTABLE Y RENDICIÓN DE CUENTAS
DE LA SECRETARÍA DE FINANZAS
DE LA CIUDAD DE MÉXICO
P R E S E N T E

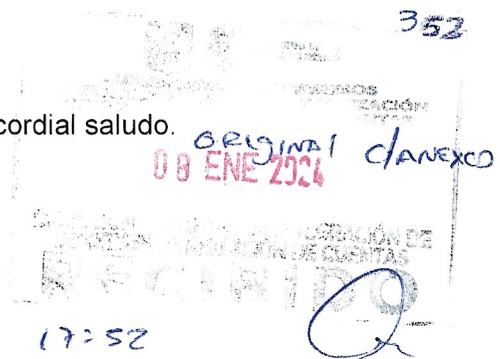


De conformidad con el artículo 153, de la Ley de Austeridad, transparencia en Remuneraciones, Prestaciones y Ejercicios de Recursos de la Ciudad de México, y en atención al oficio **SAF/SE/DGACyRC/4845/2023**, remito a Usted, por medio electrónico, el informe de Avance Trimestral Enero – Diciembre 2023, del Congreso de la Ciudad de México (**ÓRGANOS DE GOBIERNO y AUTÓNOMOS**).

Sin otro particular, aprovecho la ocasión para enviarle un cordial saludo.

A T E N T A M E N T E

C.P. FRANCISCO SALDAÑA LIAHUT
TESORERO



FIRMA EN AUSENCIA POR SUPLENCIA
TEMPORAL DEL TITULAR DE LA TESORERÍA,
LA L.C.P. YESENIA ESQUIVEL NOLASCO,
DIRECTORA GENERAL DE PRESUPUESTO

C.c.p Mtra. Luz Elena González Escobar.- Secretaria de Administración y Finanzas del Gobierno de la Ciudad de México. Para su conocimiento.
Lic. Bertha María Elena Gómez Castro.- Subsecretaria de Egresos del Gobierno de la Ciudad de México. Mismo fin.
L.C.P. Yesenia Esquivel Nolasco. - Dirección General de Presupuesto. Mismo fin.

FSL/Yen

En atención al oficio SAF/SE/DGACyRC/4845/2023.



17 L0 00 CONGRESO DE LA CIUDAD DE MÉXICO


INFORME DE AVANCE TRIMESTRAL
ENERO- DICIEMBRE 2023

Titular:


Francisco Saldaña Liahut

Tesorero

Responsable:


Yesenia Esquivel Nolasco
Directora General de Presupuesto



MATRIZ DE CONTROL DEL INFORME DE AVANCE TRIMESTRAL

Unidad Responsable del Gasto:	17 L0 00 Congreso de la Ciudad de México
Periodo	Enero-Diciembre 2023
Fecha de Elaboración:	08 de diciembre de 2023

FORMATO	NOMBRE 4)	ENTREGABLE 5)				OBSERVACIÓN 6)
		FORMATOS FÍSICOS		MEDIO MAGNÉTICO		
		APLICA	NO APLICA	EXCEL	PDF	
RESUMEN EJECUTIVO	RESUMEN EJECUTIVO DEL INFORME DE AVANCE TRIMESTRAL	X		X	X	
IPRF	INGRESOS POR RUBRO DE FINANCIAMIENTO	X		X	X	
EPCE	EJERCICIO PRESUPUESTAL EN CLASIFICACIÓN ECONÓMICA	X		X	X	
EPCF	EJERCICIO PRESUPUESTAL EN CLASIFICACIÓN FUNCIONAL	X		X	X	
EPPCP	EVOLUCIÓN PROGRAMÁTICO-PRESUPUESTAL POR CATEGORÍA PROGRAMÁTICA	X		X	X	
APP-RF	AVANCE PROGRAMÁTICO-PRESUPUESTAL DE ACCIONES FINANCIADAS CON RECURSOS DE ORIGEN FEDERAL	X		X	X	
PPI	PROGRAMAS Y PROYECTOS DE INVERSIÓN		X	X	X	
IAPP	INDICADORES ASOCIADOS A PROGRAMAS PRESUPUESTARIOS		X	X	X	
ADS-1	AYUDAS, DONATIVOS Y SUBSIDIOS		X	X	X	
ADS-2	AYUDAS, DONATIVOS Y SUBSIDIOS A FIDEICOMISOS		X	X	X	
FIC	FIDEICOMISOS CONSTITUIDOS		X	X	X	
REA-1	REMANENTES DE EJERCICIOS ANTERIORES	X		X	X	
REA-2	REINTEGROS DEL EJERCICIO ANTERIOR		X	X	X	
ADPR-1	ADECUACIONES PRESUPUESTALES POR CAPÍTULO DE GASTO	X		X	X	
ADPR-2	ADECUACIONES PRESUPUESTALES POR PROYECTOS, ACCIONES O PROGRAMAS		X	X	X	
R-RAMA	RECURSOS RESULTADOS DE LA APLICACIÓN DE MEDIDAS DE AUSTERIDAD		X	X	X	

Formato para el control interno de la DEIIR

Titular:

Francisco Saldana Llahut
Tesorero

Responsable:

Yesenia Espinosa Nolasco
Directora General de Presupuesto



RESUMEN EJECUTIVO

INFORME DE AVANCE TRIMESTRAL

Unidad Responsable del Gasto:	17 LO 00 Congreso de la Ciudad de México
Período:	Enero-Diciembre 2023
Fecha de Elaboración:	08 de diciembre de 2023

DESCRIPCIÓN	IMPORTE	EXPLICACIÓN
1.- Explicación general a las variaciones del presupuesto Modificado respecto al ejercicio al periodo	51,442,577.27	La variación se deriva de las provisiones para el pago del Pasivo Circulante del Ejercicio 2023 de los Capítulos 1000, 2000, 3000 y 5000, así como los compromisos adquiridos en materiales, accesorios, refacciones, servicios y bienes para la operación óptima del Congreso de la Ciudad de México.
2.- Principales acciones realizadas durante el periodo		En el periodo Enero-Diciembre de 2023, el Congreso de la Ciudad de México, II Legislatura, realizó las siguientes acciones: 1106 iniciativas para la creación de Leyes o Iniciativas mediante las que se adicionan o reforman diversos artículos de las Leyes de la Ciudad de México, así mismo se han presentado 905 propuestas de Punto de Acuerdo que exhortan a diversas instancias locales y/o federales a realizar actividades o presentar información, con la finalidad de dar cumplimiento a la Legislación vigente.
3.- Explicación general a las acciones realizadas con recurso de origen federal.	439,109,772.02	Se aplican en Capítulo 1000 en las nóminas de Dietas, Honorarios asimilables a salarios, prestaciones establecidas en las Condiciones Generales de Trabajo y en el Capítulo 3000 para el pago del 3% sobre Nóminas de los trabajadores del Congreso de la Ciudad de México.

Formato para el control interno de la DEIFRC

Titular:


Francisco Saldaña Liahut
Tesorero

Responsable:


Yesenia Esquivel Nolasco
Directora General de Presupuesto



IPRF INGRESOS POR RUBRO DE FINANCIAMIENTO

Unidad Responsable de Gasto:

17 L0 00 Congreso de la Ciudad de México

Período:

Enero-Diciembre 2023

RUBRO DE INGRESOS (3)	INGRESOS (Pesos con dos decimales)		IMPORTE DE LA VARIACIÓN (6)=5-4	EXPLICACIONES A LAS VARIACIONES (7)
	ESTIMADOS (4)	CAPTADOS (5)		
INGRESOS POR VENTA DE BIENES Y SERVICIOS	-	8,601,432.82	8,601,432.82	
		7,831,174.27	7,831,174.27	Redimientos e intereses de las cuentas bancarias Productivas del Congreso de la Ciudad de México.
		508,696.83	508,696.83	Indemnizaciones por siniestros de seguros, Bonificaciones y otros.
		194,199.79	194,199.79	Remanente Ejercicio 2022
		67,361.93	67,361.93	Otros Ingresos
TOTAL TRANSFERENCIAS, ASIGNACIONES, SUBSIDIOS Y OTRAS AYUDAS	1,650,000,000.00	1,750,000,000.00	100,000,000.00	
- CORRIENTES	1,650,000,000.00	1,750,000,000.00	100,000,000.00	
- CAPITAL	-	-	-	
TRANSFERENCIAS, ASIGNACIONES, SUBSIDIOS Y OTRAS AYUDAS LOCALES	-	-	-	
- CORRIENTES	-	-	-	
- CAPITAL	-	-	-	
TRANSFERENCIAS, ASIGNACIONES, SUBSIDIOS Y OTRAS AYUDAS FEDERALES	-	-	-	
- CORRIENTES	-	-	-	
- CAPITAL	-	-	-	
TOTAL URG (8)	1,650,000,000.00	1,758,601,432.82	108,601,432.82	



EPCE EJERCICIO PRESUPUESTAL EN CLASIFICACIÓN ECONÓMICA

Unidad Responsable de Gasto:	17 LO 00 Congreso de la Ciudad de México
Período:	Enero-Diciembre 2023

CAP (3)	PRESUPUESTO (Pesos con dos decimales)						VARIACIÓN		A) EXPLICACIÓN A LAS VARIACIONES DEL PRESUPUESTO DEVENGADO RESPECTO DEL MODIFICADO
	APROBADO (4)	MODIFICADO (5)	COMPROMETIDO (6)	DEVENGADO (7)	EJERCIDO (8)	PAGADO (9)	(10)=7-5	(11)=8-7	B) EXPLICACIÓN A LAS VARIACIONES DEL PRESUPUESTO EJERCIDO RESPECTO AL DEVENGADO
TOTAL GASTO CORRIENTE	1,644,945,000.00	1,755,828,736.37	1,714,728,654.95	1,714,721,362.52	1,704,468,198.98	1,701,589,838.60	-41,107,373.85	-10,253,163.54	
1000	1,205,091,624.00	1,226,906,617.69	1,209,800,629.19	1,209,800,629.19	1,209,740,629.19	1,208,427,153.94	-17,105,988.50	-60,000.00	A) LA VARIACIÓN SE DERIVA DE LAS PROVISIONES PARA EL PAGO DEL PASIVO DEL EJERCICIO 2023, DEL CAPITULO 1000, CUOTAS AL I.S.S.T.E. S.A.R. SEXTO BIMESTRE Y PRESTACIONES ESTABLECIDAS EN LAS CONDICIONES GENERALES DE TRABAJO. B) LA PROVISIÓN DEL PASIVO CIRCULANTE DE LA LICENCIATURA PARA EL PERSONAL DE BASE DEL CONGRESO DE LA CIUDAD DE MÉXICO.
2000	2,730,000.00	12,457,760.01	6,493,790.67	6,486,498.24	3,003,846.92	2,926,424.58	-5,971,261.77	-3,482,651.32	A) LA VARIACIÓN SE DERIVA DE LAS PROVISIONES PARA EL PAGO DEL PASIVO DEL EJERCICIO 2023, DEL CAPITULO 2000, PAPELERÍA, MATERIALES ÚTILES DE IMPRESIÓN, MATERIAL DE LIMPIEZA ACCESORIOS Y REFACCIONES. B) LA PROVISIÓN DEL PASIVO CIRCULANTE DEL CAPITULO 2000 "MATERIALES Y SUMINISTROS"
3000	136,423,376.00	140,023,859.64	124,110,276.38	124,110,276.38	117,589,168.96	116,101,706.17	-15,913,583.26	-6,521,107.42	A) LA VARIACIÓN SE DERIVA DE LAS PROVISIONES PARA EL PAGO DEL PASIVO DEL EJERCICIO 2023, DEL CAPITULO 3000 SERVICIOS DE LUZ, INTERNET, ARRENDAMIENTO DE VEHICULOS Y SERVICIOS PROFESIONALES. B) LA PROVISIÓN DEL PASIVO CIRCULANTE DEL CAPITULO 3000 "SERVICIOS GENERALES"
4000	300,700,000.00	376,440,499.03	374,323,958.71	374,323,958.71	374,134,553.91	374,134,553.91	-2,116,540.32	-189,404.80	A) LA VARIACIÓN SE DERIVA DE LAS PROVISIONES PARA EL PAGO DEL PASIVO DEL EJERCICIO 2023, DEL CAPITULO 4000 "PREMIOS" B) LA PROVISIÓN DEL PASIVO CIRCULANTE DEL CAPITULO 4000 "TRANSFERENCIAS, ASIGNACIONES, SUBSIDIOS Y OTRAS AYUDAS"
TOTAL GASTO DE CAPITAL	5,055,000.00	2,772,696.45	2,720,276.79	2,527,719.23	2,527,719.23	2,328,827.95	-44922.32	-37117.56	
5000	5,055,000.00	2,772,696.45	2,727,774.13	2,727,774.13	2,690,656.57	2,690,656.57	-44,922.32	-37,117.56	A) LA VARIACIÓN SE DERIVA DE LAS PROVISIONES PARA EL PAGO DEL PASIVO DEL EJERCICIO 2023, DEL CAPITULO 5000 B) LA PROVISIÓN DEL PASIVO CIRCULANTE DEL CAPITULO 5000 "BIENES MUEBLES, INMUEBLES E INTANGIBLES"
TOTAL URG (14)	1,650,000,000.00	1,758,601,432.82	1,717,456,429.08	1,717,449,136.65	1,707,158,855.55	1,704,280,495.17	-41,152,296.17	-10,290,281.10	



EPCF EJERCICIO PRESUPUESTAL EN CLASIFICACIÓN FUNCIONAL

Unidad Responsable de Gasto:

17 L0 00 Congreso de la Ciudad de México

Período:

Enero-Diciembre 2023

FI (3)	F (3)	SF (3)	DENOMINACIÓN (3)	PRESUPUESTO (Pesos con dos decimales)						VARIACIÓN	
				APROBADO (4)	MODIFICADO (5)	COMPROMETIDO (6)	DEVENGADO (7)	EJERCIDO (8)	PAGADO (9)	(10)=7-5	(11)=8-5
01	01	01	Gobierno Legislacion Legislacion	1,650,000,000.00	1,758,601,432.82	1,717,456,429.08	1,717,449,136.65	1,707,158,855.55	1,704,280,495.17	(41,152,296.17)	(51,442,577.27)
TOTAL URG (12)				1,650,000,000.00	1,758,601,432.82	1,717,456,429.08	1,717,449,136.65	1,707,158,855.55	1,704,280,495.17	(41,152,296.17)	(51,442,577.27)

Lf

g



EPPCP EVOLUCIÓN PROGRAMÁTICO-PRESUPUESTAL POR CATEGORÍA PROGRAMÁTICA

Unidad Responsable de Gasto:

17 LO 00 Congreso de la Ciudad de México

Período:

Enero-Diciembre 2023

FI (3)	F (3)	SF (3)	PP (3)	DENOMINACIÓN (3)	UNIDAD DE MEDIDA (3)
1	1	1	1	Transferencia de Organos Autonomos	A/P

METAS				PRESUPUESTO (Pesos con dos decimales)							
ORIGINAL (4)	MODIFICADA (5)	ALCANZADA (6)	ICMMP (%) (7)=(6/5)*100	APROBADO (8)	MODIFICADO (9)	COMPROMETIDO (10)	DEVENGADO (11)	EJERCIDO (12)	PAGADO (13)	ICPPP (%) (14)=(11/9)*100	IARCM (%) (15)=(7/14)*100
1,650,000,000.00	1,758,601,432.82	1,707,158,855.55	97.07%	1,650,000,000.00	1,758,601,432.82	1,717,456,429.08	1,717,449,136.65	1,707,158,855.55	1,704,280,495.17	97.66%	99.40%

Objetivo: El Congreso de la Ciudad de México tiene como principal objetivo la elaboración de Leyes en materia: Civil, Penal y Administrativa, Planeación de Desarrollo Urbano, Preservación del Medio Ambiente, Vialidad y Transporte Urbano, Limpia, Turismo, Abasto, Uso de Suelo, Derechos Humanos, Derechos de la Salud, Derechos Laborales, entre otras, respetando en todo momento los intereses de los ciudadanos de la Ciudad de México, para mejorar su calidad de vida y fortalecer la vida democrática.

Acciones Realizadas: En el periodo Enero-Septiembre de 2023, el Congreso de la Ciudad de México, el Legislatura, realizó las siguientes acciones: 1106 iniciativas para la creación de Leyes o Iniciativas mediante las que se adicionan o reforman diversos artículos de las Leyes de la Ciudad de México, así mismo se han presentado 905 propuestas de Punto de Acuerdo que exhortan a diversas instancias locales y/o federales a realizar actividades o presentar información, con la finalidad de dar cumplimiento a la legislación vigente.

Causas de las variaciones del Índice de Aplicación de Recursos para la Consecución de Metas (IARCM) (18)



APP-RF AVANCE PROGRAMÁTICO-PRESUPUESTAL DE ACCIONES FINANCIADAS CON RECURSOS DE ORIGEN FEDERAL
FONDO, CONVENIO, SUBSIDIO O PARTICIPACIÓN:
(1)

Unidad Responsable de Gasto:

17 L0 00 Congreso de la Ciudad de México

Período:

Enero-Diciembre 2023

FI (4)	F (4)	SF (4)	PP (4)	DENOMINACIÓN (4)	UNIDAD DE MEDIDA (4)	FÍSICO			AVANCE FÍSICO (%)		PRESUPUESTAL (Pesos con dos decimales)					AVANCE PRESUPUESTAL (%)				
						ORIGINAL (5)	MODIFICADO (6)	ALCANZADO (7)	(7/5)*100 =(8)	(7/6)*100 =(9)	APROBADO (10)	MODIFICADO (11)	COMPROMETIDO (12)	DEVENGADO (13)	EJERCIDO (14)	PAGADO (15)	(13/10)*100 (16)	(13/11)*100 (17)	(14/10)*100 (18)	(14/11)*100 (19)
1	1		1	Gobierno Legislación Legislación		450,000,000.00	500,000,000.00	439,109,772.02	97.58%	87.82%	450,000,000.00	500,000,000.00	439,109,772.02	439,109,772.02	439,109,772.02	439,109,772.02	97.58%	87.82%	97.58%	97.58%
				TOTAL URG (20)		450,000,000.00	500,000,000.00	439,109,772.02	97.58%	87.82%	450,000,000.00	500,000,000.00	439,109,772.02	439,109,772.02	439,109,772.02	439,109,772.02	97.58%	87.82%	97.58%	97.58%

ACCIONES REALIZADAS CON RECURSOS DE ORIGEN FEDERAL: (21)



IAPP INDICADORES ASOCIADOS A PROGRAMAS PRESUPUESTARIOS

Unidad Responsable de Gasto:

17 LO 00 Congreso de la Ciudad de México1)

Período:

Enero-Diciembre 2023

Programa Presupuestario:

NOMBRE DEL INDICADOR (4)	OBJETIVO (5)	NIVEL DE OBJETIVO (6)	TIPO DE INDICADOR (7)	MÉTODO DE CÁLCULO (8)	NUMERADOR (9)	DENOMINADOR (10)	DIMENSIÓN A MEDIR (11)	FRECUENCIA DE MEDICIÓN (12)	UNIDAD DE MEDIDA (13)	LÍNEA BASE (14)	META MODIFICADA AL PERIODO (15)	META ALCANZADA AL PERIODO (16)
			NO APLICA									



ADS-1 AYUDAS, DONATIVOS Y SUBSIDIOS

Unidad Responsable de Gasto:	17 L0 00 Congreso de la Ciudad de México
Período:	Enero-Diciembre 2023

AYUDAS, DONATIVOS Y SUBSIDIOS OTORGADOS (3)	BENEFICIARIO		PRESUPUESTO EJERCIDO (Pesos con dos decimales) (6)	CARACTERÍSTICAS (7)
	TIPO (4)	TOTAL (5)		
NO APLICA				
TOTAL URG (8)				

[Firma manuscrita]

[Firma manuscrita]



ADS-2 AYUDAS, DONATIVOS Y SUBSIDIOS A FIDEICOMISOS

Unidad Responsable de Gasto:	17 L0 00 Congreso de la Ciudad de México
Período:	Enero-Diciembre 2023

NOMBRE DEL FIDEICOMISO (3)	MONTO (Pesos con dos decimales)				DESTINO DEL GASTO (8)
	INGRESO (4)	GASTO (5)	RENDIMIENTOS FINANCIEROS (6)	SALDO (7)	
NO APLICA					
TOTAL URG (9)					



FIC FIDEICOMISOS CONSTITUIDOS

Unidad Responsable de Gasto:	17 L0 00 Congreso de la Ciudad de México
Período:	Enero-Diciembre 2023

DATOS GENERALES DEL FIDEICOMISO

Denominación del Fideicomiso:	3)
Fecha de su constitución:	4)
Fideicomitente:	5)
Fideicomisario:	5)
Fiduciario:	7)
Objeto de su constitución:	8)
Modificaciones al objeto de su constitución:	9)
Objeto actual:	10)

NO APLICA

DISPONIBILIDAD PRESUPUESTAL DEL FIDEICOMISO

Disponibilidad de Recursos al Finalizar el Trimestre Anterior: (11)	Disponibilidad de Recursos al Finalizar el Trimestre de Referencia: (12)	Variación de la Disponibilidad: (12) - (11) = (13)

ESTADO FINANCIERO DEL FIDEICOMISO

Activo: (14)	Pasivo: (15)	Capital: (16)

AVANCE PRESUPUESTAL DEL FIDEICOMISO

Naturaleza del Gasto: (17)	Destino del Gasto: (18)	Monto Ejercido (19)

ef

S



REA-1 REMANENTES DE EJERCICIOS ANTERIORES

Unidad Responsable de Gasto:	17 LO 00 Congreso de la Ciudad de México)
Período:	Enero-Diciembre 2023

FI (3)	F (4)	AÑO (5)	MONTO (Pesos con dos decimales)		FUENTE DE FINANCIAMIENTO (8)	DESTINO DEL GASTO (9)
			REMANENTE (6)	RENDIMIENTOS FINANCIEROS (7)		
1	1	2022	194,199.79			Se integrado al Presupuesto del Ejercicio 2023, mediante acuerdo número C/CCMX/II/JUCOPO/3A/008/2023 de la Junta de Coordinación Política del Congreso de la Ciudad de México.
TOTAL URG (10)			194,199.79			



ADPR-1 ADECUACIONES PRESUPUESTALES POR CAPÍTULO DE GASTO

Unidad Responsable de Gasto:	17 L0 00 Congreso de la Ciudad de México
Período:	Enero-Diciembre 2023

CAPÍTULO DE GASTO (3)	PRESUPUESTO (Pesos con dos decimales)		CAUSAS DE LAS ADECUACIONES AL PRESUPUESTO (6)
	APROBADO (4)	MODIFICADO (5)	
1000	1,205,091,624.00	1,226,906,617.69	Se reorientaron los recursos hacia la partida 4451 "Ayudas sociales a instituciones sin fines de lucro" para complementar los recursos de esta partida a efecto de contar con la suficiencia presupuestal para continuar con el trabajo Legislativo de los Grupos Parlamentarios del Congreso de la Ciudad de México.
2000	2,730,000.00	12,457,760.01	Se ampliaron los recursos de la partida 2151 "Material impreso e información digital" 2531 "Medicinas y productos farmacéuticos" para dar suficiencia presupuestal para el pago de Materiales e Insumos necesarios para la operación necesaria del Congreso de la Ciudad de México.
3000	136,423,376.00	140,023,859.64	Se ampliaron los recursos de la partida 3451 "Seguro de bienes patrimoniales" y 3611 "Difusión por radio, televisión y otros medios de mensajes sobre programas y actividades gubernamentales" para la operación necesaria del Congreso de la Ciudad de México.
4000	300,700,000.00	376,440,499.03	Se ampliaron los recursos de la partida 4451 "Ayudas sociales a instituciones sin fines de lucro" para dar suficiencia presupuestal para el pago de las prerrogativas a los 66 diputados de la II Legislatura del Congreso de la Ciudad de México para realizar acciones encaminadas al trabajo legislativo.
5000	5,055,000.00	2,772,696.45	Se reorientaron los recursos hacia la partida 4451 "Ayudas sociales a instituciones sin fines de lucro" para complementar los recursos de esta partida a efecto de contar con la suficiencia presupuestal para continuar con el trabajo Legislativo de los Grupos Parlamentarios del Congreso de la Ciudad de México.
TOTAL URG	1,650,000,000.00	1,758,601,432.82	

CONGRESO DE LA CIUDAD DE MÉXICO
ESTADO DE SITUACIÓN FINANCIERA
AL 31 DE DICIEMBRE DE 2023
(CIFRAS EN PESOS)

CONCEPTO	DIC 2023	DIC 2022	CONCEPTO	DIC 2023	DIC 2022
ACTIVO			PASIVO		
Activo Circulante			Pasivo Circulante		
Efectivo y Equivalentes	113,384,353	97,288,154	Cuentas por Pagar a Corto Plazo	69,157,505	85,273,945
Derechos a Recibir Efectivo o Equivalentes	163,628	1,699,538	Documentos por Pagar a Corto Plazo	0	0
Derechos a Recibir Bienes o Servicios	0	0	Porción a Corto Plazo de la Deuda Pública a Largo Plazo	0	0
Inventarios	0	0	Títulos y Valores a Corto Plazo	0	0
Almacenes	8,397,120	23,858,793	Pasivos Diferidos a Corto Plazo	0	0
Estimación por Pérdida o Deterioro de Activos Circulantes	0	0	Fondos y Bienes de Terc. en Garantía y/o Administración a Corto Plazo	0	0
Otros Activos Circulantes	0	0	Provisiones a Corto Plazo	0	13,805,302
			Otros Pasivos a Corto Plazo	0	0
Total de Activos Circulantes	121,945,101	122,846,485	Total de Pasivos Circulantes	69,157,505	99,079,247
Activo No Circulante			Pasivo No Circulante		
Inversiones Financieras a Largo Plazo	0	0	Cuentas por Pagar a Largo Plazo	0	0
Derechos a Recibir Efectivo o Equivalentes a Largo Plazo	0	0	Documentos por Pagar a Largo Plazo	0	0
Bienes Inmuebles, Infraestructura y Construcciones en Proceso	0	0	Deuda Pública a Largo Plazo	0	0
Bienes Muebles	199,111,194	198,900,765	Pasivos Diferidos a Largo Plazo	0	0
Activos Intangibles	32,838,153	30,320,807	Fondos y Bienes de Terc. en Garantía y/o Administración a Largo Plazo	0	0
Depreciación, Deterioro y Amortización Acumulada de Bienes	(220,395,133)	(214,866,386)	Provisiones a Largo Plazo	0	0
Activos Diferidos	79,659	79,659	Total de Pasivos No Circulantes	0	0
Estimación por Pérdida o Deterioro de Activos no Circulantes	0	0	Total del Pasivo	69,157,505	99,079,247
Otros Activos no Circulantes	0	0			
Total de Activos No Circulantes	11,633,873	14,434,845	Total Hacienda Pública/Patrimonio	64,421,469	38,202,083
Total del Activo	133,578,974	137,281,330	Total del Pasivo y Hacienda Pública/Patrimonio	133,578,974	137,281,330
			HACIENDA PÚBLICA/PATRIMONIO		
			Hacienda Pública/Patrimonio Contribuido		
			Aportaciones	61,248,491	61,248,491
			Donaciones de Capital	0	0
			Actualización de la Hacienda Pública/Patrimonio	0	0
			Hacienda Pública/Patrimonio Generado		
			Resultados del Ejercicio (Ahorro/Desahorro)	26,219,385	(10,256,023)
			Resultados de Ejercicios Anteriores	(23,362,069)	(13,106,047)
			Revalúos	315,662	315,662
			Reservas	0	0
			Rectificaciones de Resultados de Ejercicios Anteriores	0	0
			Exceso o Insuficiencia en la Act. de la Hacienda Púb./Patrim.		
			Resultado por Posición Monetaria	0	0
			Resultado por Tenencia de Activos no Monetarios	0	0

Directora de Contabilidad y Cuenta Pública

Directora General de Presupuesto

Tesorero

Marcela Catalina Pérez Bautista

Yesenia Esquivel Nolasco

Francisco Saldaña Llahut

Bajo protesta de decir verdad declaramos que los Estados Financieros y sus notas, son razonablemente correctos y son responsabilidad del emisor.

La información consignada en este reporte es responsabilidad de la Unidad Ejecutora de Gasto, de conformidad a los Artículos 51, 154 y 155 de la Ley de Austeridad, Transparencia en Remuneraciones, Prestaciones y Ejercicio de Recursos de la Ciudad de México.

Las notas que acompañan al presente Estado Financiero son parte integral del mismo.

CONGRESO DE LA CIUDAD DE MÉXICO
ESTADO DE ACTIVIDADES
DEL 1 DE ENERO AL 31 DE DICIEMBRE DE 2023
(CIFRAS EN PESOS)

CONCEPTO	DIC 2023	DIC 2022
INGRESOS Y OTROS BENEFICIOS		
Ingresos de Gestión	0	0
Impuestos	0	0
Cuotas y Aportaciones de Seguridad Social	0	0
Contribuciones de Mejoras	0	0
Derechos	0	0
Productos	0	0
Aprovechamientos	0	0
Ingresos por Venta de Bienes y Prestación de Servicios	0	0
Part., Aport., Conv., Incentivos Derivados de la Colab. Fisc., Fondos Distintos de Aport., Transf., Asig., Subsidios y Subvenciones, y Pens. y Jub.	1,750,000,000	1,630,000,000
Participaciones, Aportaciones, Convenios, Incentivos Derivados de la Colaboración Fiscal y Fondos Distintos de Aportaciones	0	0
Transferencias, Asignaciones, Subsidios y Subvenciones, y Pensiones y Jubilaciones	1,750,000,000	1,630,000,000
Otros Ingresos y Beneficios	8,458,776	11,618,117
Ingresos Financieros	7,882,917	9,318,909
Incremento por Variación de Inventarios	0	0
Disminución del Exceso de Estimaciones por Pérdida o Deterioro u Obsolescencia	0	0
Disminución del Exceso de Provisiones	0	0
Otros Ingresos y Beneficios Varios	575,859	2,299,208
Total de Ingresos y Otros Beneficios	1,758,458,776	1,641,618,117
GASTOS Y OTRAS PÉRDIDAS		
Gastos de Funcionamiento	1,352,386,685	1,298,188,966
Servicios Personales	1,209,800,629	1,204,503,732
Materiales y Suministros	18,475,780	17,452,608
Servicios Generales	124,110,276	76,232,626
Transferencias, Asignaciones, Subsidios y Otras Ayudas	374,323,959	335,641,124
Transferencias Internas y Asignaciones al Sector Público	0	0
Transferencias al Resto del Sector Público	0	0
Subsidios y Subvenciones	0	0
Ayudas Sociales	374,323,959	335,641,124
Pensiones y Jubilaciones	0	0
Transferencias a Fideicomisos, Mandatos y Contratos Análogos	0	0
Transferencias a la Seguridad Social	0	0
Donativos	0	0
Transferencias al Exterior	0	0
Participaciones y Aportaciones	0	0
Participaciones	0	0
Aportaciones	0	0
Convenios	0	0
Intereses, Comisiones y Otros Gastos de la Deuda Pública	0	0
Intereses de la Deuda Pública	0	0
Comisiones de la Deuda Pública	0	0
Gastos de la Deuda Pública	0	0
Costo por Coberturas	0	0
Apoyos Financieros	0	0
Otros Gastos y Pérdidas Extraordinarias	5,528,747	18,044,050
Estimaciones, Depreciaciones, Deterioros, Obsolescencia y Amortizaciones	5,528,747	18,044,050
Provisiones	0	0
Disminución de Inventarios	0	0
Otros Gastos	0	0
Inversión Pública	0	0
Inversión Pública no Capitalizable	0	0
Total de Gastos y Otras Pérdidas	1,732,239,391	1,651,874,140
Resultados del Ejercicio (Ahorro/Desahorro)	26,219,385	(10,256,023)

Directora de Contabilidad y Cuenta Pública

Marcela Catalina Pérez Bautista

Directora General de Presupuesto

Yesenia Esquivel Nolasco

Tesorero

Francisco Saldaña Liahut

Bajo protesta de decir verdad declaramos que los Estados Financieros y sus notas, son razonablemente correctos y son responsabilidad del emisor.

La información consignada en este reporte es responsabilidad de la Unidad Ejecutora de Gasto, de conformidad a los Artículos 51, 154 y 155 de la Ley de Austeridad, Transparencia en Remuneraciones, Prestaciones y Ejercicio de Recursos de la Ciudad de México.

Las notas que acompañan al presente Estado Financiero son parte integral del mismo

CONGRESO DE LA CIUDAD DE MÉXICO
ESTADO DE VARIACIÓN EN LA HACIENDA PÚBLICA
DEL 1 DE ENERO AL 31 DE DICIEMBRE DE 2023
(CIFRAS EN PESOS)

C O N C E P T O	HACIENDA PÚBLICA/PATRIMONIO CONTRIBUIDO	HDA. PÚB/PATRIM. GENERADO DE EJERCICIOS ANTERIORES	HDA. PÚB/PATRIM. GENERADO DEL EJERCICIO	EXCESO O INSUF. EN LA ACT. DE LA HACIENDA PÚBLICA/PATRIMONIO	TOTAL
Hacienda Pública/Patrimonio Contribuido Neto de 2022	61,248,491				61,248,491
Aportaciones	61,248,491				61,248,491
Donaciones de Capital	0				0
Actualización de la Hacienda Pública/Patrimonio	0				0
Hacienda Pública/Patrimonio Generado Neto de 2022		(12,790,385)	(10,256,022)		(23,046,407)
Resultados del Ejercicio (Ahorro/Desahorro)			(10,256,022)		(10,256,022)
Resultados de Ejercicios Anteriores		(13,106,047)			(13,106,047)
Revalúos		315,662			315,662
Reservas		0			0
Rectificaciones de Resultados de Ejercicios Anteriores		0			0
Exceso o Insuficiencia en la Actualización de la Hacienda Pública/Patrimonio Neto de 2022				0	0
Resultado por Posición Monetaria				0	0
Resultado por Tenencia de Activos no Monetarios				0	0
Hacienda Pública/Patrimonio Neto Final de 2022	61,248,491	(12,790,385)	(10,256,022)	0	38,202,084
Cambios en la Hacienda Pública/Patrimonio Contribuido Neto de Diciembre 2023	0				0
Aportaciones	0				0
Donaciones de Capital	0				0
Actualización de la Hacienda Pública/Patrimonio	0				0
Variaciones de la Hacienda Pública/Patrimonio Generado Neto de Diciembre 2023		(10,256,022)	36,475,407		26,219,385
Resultados del Ejercicio (Ahorro/Desahorro)			26,219,385		26,219,385
Resultados de Ejercicios Anteriores		(10,256,022)	10,256,022		0
Revalúos			0		0
Reservas			0		0
Rectificaciones de Resultados de Ejercicios Anteriores			0		0
Cambios en el Exceso o Insuficiencia en la Actualización de la Hacienda Pública/Patrimonio Neto de Diciembre 2023				0	0
Resultado por Posición Monetaria				0	0
Resultado por Tenencia de Activos no Monetarios				0	0
Hacienda Pública/Patrimonio Neto Final de 2023	61,248,491	(23,046,407)	26,219,385	0	64,421,469

Directora de Contabilidad y Cuenta Pública



Marcela Catalina Pérez Bautista

Directora General de Presupuesto



Yesenia Esquivel Nolasco

Tesorero

Francisco Saldaña Liahut

Bajo protesta de decir verdad declaramos que los Estados Financieros y sus notas, son razonablemente correctos y son responsabilidad del emisor.

La información consignada en este reporte es responsabilidad de la Unidad Ejecutora de Gasto, de conformidad a los Artículos 51, 154 y 155 de la Ley de Austeridad, Transparencia en Remuneraciones, Prestaciones y Ejercicio de Recursos de la Ciudad de México.

Las notas que acompañan al presente Estado Financiero son parte integral del mismo

CONGRESO DE LA CIUDAD DE MÉXICO
ESTADO DE FLUJOS DE EFECTIVO
DEL 1 DE ENERO AL 31 DE DICIEMBRE DE 2023
(CIFRAS EN PESOS)

CONCEPTO	DIC 2023	DIC 2022
Flujos de Efectivo de las Actividades de Operación		
Origen	1,758,458,776	1,641,618,117
Impuestos	0	0
Cuotas y Aportaciones de Seguridad Social	0	0
Contribuciones de Mejoras	0	0
Derechos	0	0
Productos	0	0
Aprovechamientos	0	0
Ingresos por Venta de Bienes y Prestación de Servicios	0	0
Participaciones, Aportaciones, Convenios, Incentivos Derivados de la Colaboración Fiscal y Fondos Distintos de Aportaciones	0	0
Transferencias, Asignaciones, Subsidios y Subvenciones, y Pensiones y Jubilaciones	1,750,000,000	1,630,000,000
Otros Orígenes de Operación	8,458,776	11,618,117
Aplicación	1,726,710,644	1,633,830,090
Servicios Personales	1,209,800,629	1,204,503,732
Materiales y Suministros	18,475,780	17,452,608
Servicios Generales	124,110,276	76,232,626
Transferencias Internas y Asignaciones al Sector Público	0	0
Transferencias al Resto del Sector Público	0	0
Subsidios y Subvenciones	0	0
Ayudas Sociales	374,323,959	335,641,124
Pensiones y Jubilaciones	0	0
Transferencias a Fideicomisos, Mandatos y Contratos Análogos	0	0
Transferencias a la Seguridad Social	0	0
Donativos	0	0
Transferencias al Exterior	0	0
Participaciones	0	0
Aportaciones	0	0
Convenios	0	0
Otras Aplicaciones de Operación	0	0
Flujos Netos de Efectivo por Actividades de Operación	31,748,132	7,788,027
Flujos de Efectivo de las Actividades de Inversión		
Origen	15,461,673	5,849,253
Bienes Inmuebles, Infraestructura y Construcciones en Proceso	0	0
Bienes Muebles	0	0
Otros Orígenes de Inversión	15,461,673	5,849,253
Aplicación	2,727,775	7,217,295
Bienes Inmuebles, Infraestructura y Construcciones en Proceso	0	0
Bienes Muebles	2,727,775	7,217,295
Otras Aplicaciones de Inversión	0	0
Flujos Netos de Efectivo por Actividades de Inversión	12,733,898	(1,368,042)
Flujos de Efectivo de las Actividades de Financiamiento		
Origen	(28,385,831)	(18,601,077)
Endeudamiento Neto	0	0
Interno	0	0
Externo	0	0
Otros Orígenes de Financiamiento	(28,385,831)	(18,601,077)
Aplicación	0	0
Servicios de la Deuda	0	0
Interno	0	0
Externo	0	0
Otras Aplicaciones de Financiamiento	0	0
Flujos Netos de Efectivo por Actividades de Financiamiento	(28,385,831)	(18,601,077)
Incremento/Disminución Neta en el Efectivo y Equivalentes al Efectivo	16,096,199	(12,181,092)
Efectivo y Equivalentes al Efectivo al Inicio del Ejercicio	97,288,154	0
Efectivo y Equivalentes al Efectivo al Final del Ejercicio	113,384,353	97,288,154

Directora de Contabilidad y Cuenta Pública

Directora General de Presupuesto

Tesorero

Marcela Catalina Pérez Bautista

Yesenia Escobedo Nolasco

Francisco Saldaña Liahut

Bajo protesta de decir verdad declaramos que los Estados Financieros y sus notas, son razonablemente correctos y son responsabilidad del emisor.

La información consignada en este reporte es responsabilidad de la Unidad Ejecutora de Gasto, de conformidad a los Artículos 51, 154 y 155 de la Ley de Austeridad, Transparencia en Remuneraciones, Prestaciones y Ejercicio de Recursos de la Ciudad de México.

CONGRESO DE LA CIUDAD DE MÉXICO
ESTADO ANALÍTICO DE LA DEUDA Y OTROS PASIVOS
DEL 1 DE ENERO AL 31 DE DICIEMBRE DE 2023
(CIFRAS EN PESOS)

DENOMINACIÓN DE LAS DEUDAS	MONEDA DE CONTRATACIÓN	INSTITUCIÓN O PAÍS ACREEDOR	SALDO INICIAL DEL PERIODO	SALDO FINAL DEL PERIODO
DEUDA PÚBLICA			0	0
Corto Plazo				
Deuda Interna			0	0
Instituciones de Crédito			0	0
Títulos y Valores			0	0
Arrendamientos Financieros			0	0
Deuda Externa			0	0
Organismos Financieros Internacionales			0	0
Deuda Bilateral			0	0
Títulos y Valores			0	0
Arrendamientos Financieros			0	0
Subtotal de Deuda Pública a Corto Plazo			0	0
Largo Plazo				
Deuda Interna			0	0
Instituciones de Crédito			0	0
Títulos y Valores			0	0
Arrendamientos Financieros			0	0
Deuda Externa			0	0
Organismos Financieros Internacionales			0	0
Deuda Bilateral			0	0
Títulos y Valores			0	0
Arrendamientos Financieros			0	0
Subtotal de Deuda Pública a Largo Plazo			0	0
Total de Otros Pasivos			99,079,247	69,157,505
Total de Deuda Pública y Otros Pasivos			99,079,247	69,157,505

Directora de Contabilidad y Cuenta Pública

Directora General de Presupuesto

Tesorero

Marcela Catalina Pérez Bautista

Yesenia Esquivel Nolasco

Francisco Saldaña Llahut

Bajo protesta de decir verdad declaramos que los Estados Financieros y sus notas, son razonablemente correctos y son responsabilidad del emisor.

La información consignada en este reporte es responsabilidad de la Unidad Ejecutora de Gasto, de conformidad a los Artículos 51, 154 y 155 de la Ley de Austeridad, Transparencia en Remuneraciones, Prestaciones y Ejercicio de Recursos de la Ciudad de México.

Las notas que acompañan al presente Estado Financiero son parte integral del mismo