



COMISIÓN DE DERECHOS HUMANOS DE LA CIUDAD DE MÉXICO

DIRECCIÓN GENERAL DE ADMINISTRACIÓN

Asunto: Informe de Avance Trimestral
Enero – Diciembre 2023.

Oficio Número: **CDHCM/OE/DGA/ 13 /2024**
Ciudad de México, a 8 de enero de 2024

273

ORIGINAL CLANEXOS
09 ENE 2024

9:00
[Signature]
MTRO. GERARDO ALMONTE LÓPEZ
DIRECTOR GENERAL DE ARMONIZACIÓN CONTABLE
Y RENDICIÓN DE CUENTAS
PRESENTE

En atención al oficio No. SAF/SE/DGACyRC/4851/2023, de fecha 7 de diciembre del año 2023 y por instrucciones de la Presidenta de la Comisión de Derechos Humanos de la Ciudad de México, Nashieli Ramírez Hernández; con fundamento en los artículos 164 de la Ley de Austeridad, Transparencia en Remuneraciones, Prestaciones y Ejercicio de Recursos de la Ciudad de México y 71, fracción VIII y 74 del Reglamento Interior del Poder Ejecutivo y de la Administración Pública de la Ciudad de México; adjunto se servirá encontrar la integración de datos con la información desarrollada por este organismo mediante el Informe de Avance Trimestral del período Enero – Diciembre de 2023, apegada a los formatos e instructivos que nos fueron remitidos para ello.

(Anexo enviado por correo electrónico, cd e impreso).

Sin otro particular al respecto, aprovecho la ocasión para enviarle un cordial saludo.

0214

ATENTAMENTE,

P.A.

[Signature]
MTRO. GERARDO SAURI SUÁREZ
DIRECTOR GENERAL DE ADMINISTRACIÓN

ANEXO Y CD.

SECRETARÍA DE ADMINISTRACIÓN Y FINANZAS
SUBSECRETARÍA DE EGRESOS

GOBIERNO DE LA CIUDAD DE MÉXICO

08 ENE 2024

17:40

DIRECCIÓN GENERAL DE ARMONIZACIÓN CONTABLE Y RENDICIÓN DE CUENTAS

- c.c.e.p. Nashieli Ramírez Hernández. - Presidenta de la Comisión de Derechos Humanos de la Ciudad de México. – Presente
- c.c.e.p. Lic. Elizabeth Medina Martínez – Directora Ejecutiva de Integración de Informes de Rendición de Cuentas – Presente
- c.c.e.p. Lic. David García López. – Director de Finanzas y Programación de la CDHCM. – Presente

[Signature] DGL/AZV



23 A0 00 COMISIÓN DE DERECHOS HUMANOS DE LA CIUDAD DE MÉXICO

INFORME DE AVANCE TRIMESTRAL
ENERO- DICIEMBRE 2023

Titular:



Mtro. Gerardo Sauri Suárez
Director General de Administración

Responsable:



Lic. David García López
Director de Finanzas y Programación



MATRIZ DE CONTROL DEL INFORME DE AVANCE TRIMESTRAL

Unidad Responsable del Gasto:		23 A0 00 COMISIÓN DE DERECHOS HUMANOS DE LA CIUDAD DE MÉXICO				
Periodo:		ENERO - DICIEMBRE 2023				
Fecha de Elaboración:		5 DE ENERO DE 2024				
FORMATO	NOMBRE 4)	ENTREGABLE 5)				OBSERVACIÓN 6)
		FORMATOS FÍSICOS		MEDIO MAGNÉTICO		
		APLICA	NO APLICA	EXCEL	PDF	
RESUMEN EJECUTIVO	RESUMEN EJECUTIVO DEL INFORME DE AVANCE TRIMESTRAL	X		X	X	
IPRF	INGRESOS POR RUBRO DE FINANCIAMIENTO	X		X	X	
EPCE	EJERCICIO PRESUPUESTAL EN CLASIFICACIÓN ECONÓMICA	X		X	X	
EPCF	EJERCICIO PRESUPUESTAL EN CLASIFICACIÓN FUNCIONAL	X		X	X	
EPPCP	EVOLUCIÓN PROGRAMÁTICO-PRESUPUESTAL POR CATEGORÍA PROGRAMÁTICA	X		X	X	
APP-RF	AVANCE PROGRAMÁTICO-PRESUPUESTAL DE ACCIONES FINANCIADAS CON RECURSOS DE ORIGEN FEDERAL		X	X	X	
PPI	PROGRAMAS Y PROYECTOS DE INVERSIÓN		X	X	X	
IAPP	INDICADORES ASOCIADOS A PROGRAMAS PRESUPUESTARIOS		X	X	X	
ADS-1	AYUDAS, DONATIVOS Y SUBSIDIOS		X	X	X	
ADS-2	AYUDAS, DONATIVOS Y SUBSIDIOS A FIDEICOMISOS		X	X	X	
FIC	FIDEICOMISOS CONSTITUIDOS		X	X	X	
REA-1	REMANENTES DE EJERCICIOS ANTERIORES		X	X	X	
REA-2	REINTEGROS DEL EJERCICIO ANTERIOR		X	X	X	
ADPR-1	ADECUACIONES PRESUPUESTALES POR CAPÍTULO DE GASTO		X	X	X	
ADPR-2	ADECUACIONES PRESUPUESTALES POR PROYECTOS, ACCIONES O PROGRAMAS		X	X	X	
R-RAMA	RECURSOS RESULTADOS DE LA APLICACIÓN DE MEDIDAS DE AUSTERIDAD		X	X	X	

Formato para el control del avance del informe

Titular:

Mtro. Gerardo Sauri Suárez
Director General de Administración

Responsable:

Lic. David García López
Director de Finanzas y Programación



RESUMEN EJECUTIVO

INFORME DE AVANCE TRIMESTRAL

Unidad Responsable del Gasto:		23 A0 00 COMISIÓN DE DERECHOS HUMANOS DE LA CIUDAD DE MÉXICO
Período:		ENERO - DICIEMBRE 2023
Fecha de Elaboración:		5 DE ENERO DE 2024.
DESCRIPCIÓN	IMPORTE	EXPLICACIÓN
1.- Explicación general a las variaciones del presupuesto Modificado respecto al ejercido al periodo	-4,281,218.61	Al cierre del mes de diciembre la variación que se presenta del presupuesto modificado con respecto al ejercido corresponde a otras prestaciones del personal de la CDHCM; al pago de alimentación de personas y de combustible del parque vehicular; a servicios básicos, de fotocopiado, consultoría administrativa, capacitación, de impresión, vigilancia, mantenimiento de equipo de cómputo principalmente; al pago de mobiliario y equipo de cómputo, equipo audiovisual entre otros.
2.- Principales acciones realizadas durante el periodo	0.00	<p>Se convocó al "Premio Sentencias" edición 2023</p> <p>Se concluyeron 2,120 peticiones y se recibieron 1,913 peticiones; asimismo se concluyeron 367 expedientes tramitados antes del 12 de julio de 2019.</p> <p>Se realizaron 29,175 medidas precautorias y otras gestiones vinculadas con los hechos en las peticiones tramitadas</p> <p>Se promovió la difusión de la perspectiva psicosocial, el enfoque en derechos humanos y de género, así como otras temáticas afines en la atención a personas víctimas, a través de las actividades organizadas por la CONASAMA y el IAPA - CDMX</p> <p>Se tramitaron y determinaron 47 casos a través del Mecanismo de Restitución Inmediata de Derechos, buscando en todo momento la atención inmediata a las personas, a través de esta figura jurídica, apegada a los principios básicos de la justicia restaurativa</p> <p>La CDHCM obtuvo 100 puntos en Evaluación de Transparencia Censal 2023, del Índice de Cumplimiento Global de las Obligaciones de Transparencia (IGOT)</p> <p>Se garantizó el derecho de Acceso a la Información con la debida confidencialidad de datos personales a las personas solicitantes</p> <p>Se realizaron las acciones correspondientes para gestionar los registros de publicaciones de la CDHCM</p> <p>Se dio seguimiento puntual y constante de la actividad legislativa del Congreso de la Ciudad de México; y temas de interés institucional en Cámara de Diputados y Senado de la República</p> <p>Se realizaron acciones de incidencia para la generación de legislación y políticas públicas para la institucionalización del enfoque de derechos humanos por parte de las instancias de gobierno</p> <p>Se llevaron a cabo diversas gestiones para la localización de víctimas relacionadas con Recomendaciones, con la finalidad de recabar su interés y pretensiones en medidas de compensación y rehabilitación.</p> <p>Se llevó a cabo el taller "Buentrato y respeto por la diversidad" dirigido a personas docentes de Escuelas Secundarias Técnicas; asimismo, se realizaron actividades dirigidas a personas responsables del cuidado de niñas y niños que forman parte del Mecanismo de Participación infantil de la CDHCM</p> <p>Se instalaron stands informativos con publicaciones de la CDHCM en Ferias y eventos, que permitieron visibilizar el trabajo de investigación y generación de contenidos, y difundirlos a un amplio público</p>
3.- Explicación general a las acciones realizadas con recurso de origen federal.	4)	NO APLICA

Formato para el control interno de la OEI/RIC

Elaboró:

Lic. David García López
Director de Finanzas y Programación

Autorizó:

Mtro. Gerardo Sauri Suárez
Director General de Administración



IPRF INGRESOS POR RUBRO DE FINANCIAMIENTO

Unidad Responsable de Gasto:	23 A0 00 COMISIÓN DE DERECHOS HUMANOS DE LA CIUDAD DE MÉXICO
Período:	ENERO - DICIEMBRE 2023

RUBRO DE INGRESOS (3)	INGRESOS (Pesos con dos decimales)		IMPORTE DE LA VARIACIÓN (6)=5-4	EXPLICACIONES A LAS VARIACIONES (7)
	ESTIMADOS (4)	CAPTADOS (5)		
INGRESOS POR VENTA DE BIENES Y SERVICIOS	-	6,407,631.97	6,407,631.97	
RENDIMIENTOS FINANCIEROS CDHCM		5,936,143.98	5,936,143.98	Corresponde a rendimientos financieros obtenidos durante el período enero - diciembre de 2023.
OTROS INGRESOS		471,487.99	471,487.99	Corresponde a ingresos diversos obtenidos durante el período enero - diciembre de 2023.
TOTAL TRANSFERENCIAS, ASIGNACIONES, SUBSIDIOS Y OTRAS AYUDAS	474,602,998.00	474,602,998.00	-	
- CORRIENTES	474,602,998.00	474,602,998.00	-	Corresponde a ministraciones de recursos autorizados para el ejercicio fiscal 2023 en el período enero - diciembre
- CAPITAL				
TRANSFERENCIAS, ASIGNACIONES, SUBSIDIOS Y OTRAS AYUDAS LOCALES	-	-	-	
- CORRIENTES				
- CAPITAL				
TRANSFERENCIAS, ASIGNACIONES, SUBSIDIOS Y OTRAS AYUDAS FEDERALES	-	-	-	
- CORRIENTES				
- CAPITAL				
TOTAL URG (8)	474,602,998.00	481,010,629.97	6,407,631.97	



EPCE EJERCICIO PRESUPUESTAL EN CLASIFICACIÓN ECONÓMICA

Unidad Responsable de Gasto:	23A0 00 COMISIÓN DE DERECHOS HUMANOS DE LA CIUDAD DE MÉXICO
Período:	ENERO - DICIEMBRE 2023

CAP (3)	PRESUPUESTO (Pesos con dos decimales)						VARIACIÓN		A) EXPLICACIÓN A LAS VARIACIONES DEL PRESUPUESTO DEVENGADO RESPECTO DEL MODIFICADO B) EXPLICACIÓN A LAS VARIACIONES DEL PRESUPUESTO EJERCIDO RESPECTO AL DEVENGADO
	APROBADO (4)	MODIFICADO (5)	COMPROMETIDO (6)	DEVENGADO (7)	EJERCIDO (8)	PAGADO (9)	(10)=7-5	(11)=8-7	
TOTAL GASTO CORRIENTE	473,202,998.00	468,660,544.03	468,660,544.03	468,660,544.03	466,291,750.72	425,655,224.71	0.00	-2,368,793.31	
1000	400,479,782.00	400,479,782.00	400,479,782.00	400,479,782.00	400,080,278.00	371,919,675.17	0.00	-399,504.00	A) Al cierre del ejercicio 2023, no presenta variación del presupuesto devengado con respecto al modificado al periodo. B) Al cierre del mes de diciembre la variación que se presenta del presupuesto ejercido con respecto al devengado corresponde a otras prestaciones del personal de la CDHCM.
2000	12,914,000.00	11,994,538.73	11,994,538.73	11,994,538.73	11,884,348.73	11,884,348.73	0.00	-110,190.00	A) Al cierre del ejercicio 2023, no presenta variación del presupuesto devengado con respecto al modificado al periodo. B) Al cierre del mes de diciembre la variación que se presenta del presupuesto ejercido con respecto al devengado corresponde al pago de alimentación de personas y de combustible del parque vehicular de la CDHCM.
3000	57,613,216.00	54,173,005.88	54,173,005.88	54,173,005.88	52,513,906.57	39,837,983.39	0.00	-1,859,099.31	A) Al cierre del ejercicio 2023, no presenta variación del presupuesto devengado con respecto al modificado al periodo. B) Al cierre del mes de diciembre la variación que se presenta del presupuesto ejercido con respecto al devengado corresponde a servicios básicos, de fotocopiado, consultoría administrativa, capacitación, de impresión, vigilancia, mantenimiento de equipo de cómputo principalmente.
4000	2,196,000.00	2,013,217.42	2,013,217.42	2,013,217.42	2,013,217.42	2,013,217.42	0.00	0.00	A) Al cierre del ejercicio 2023, no presenta variación del presupuesto devengado con respecto al modificado al periodo. B) Al cierre del mes de diciembre no presenta variación el presupuesto ejercido con respecto al presupuesto devengado.
TOTAL GASTO DE CAPITAL	1,400,000.00	12,350,085.94	12,350,085.94	12,350,085.94	10,437,660.64	8,102,908.17	0.00	-1,912,425.30	
5000	1,400,000.00	10,015,333.47	10,015,333.47	10,015,333.47	8,102,908.17	8,102,908.17	0.00	-1,912,425.30	A) Al cierre del ejercicio 2023, no presenta variación del presupuesto devengado con respecto al modificado al periodo. B) Al cierre del mes de diciembre la variación que se presenta del presupuesto ejercido con respecto al devengado corresponde al pago de mobiliario y equipo de cómputo, equipo audiovisual entre otros.
6000	0.00	0.00	0.00	0.00	0.00	0.00	0.00	0.00	A) NO APLICA B) NO APLICA
7000	0.00	2,334,752.47	2,334,752.47	2,334,752.47	2,334,752.47	0.00	0.00	0.00	A) Al cierre del ejercicio 2023, no presenta variación del presupuesto devengado con respecto al modificado al periodo. B) Al cierre del mes de diciembre no se presenta variación del presupuesto ejercido con respecto al devengado.
TOTAL URG (14)	474,602,998.00	481,010,629.97	481,010,629.97	481,010,629.97	476,729,411.36	433,758,132.88	0.00	-4,281,218.61	



EPPCP EVOLUCIÓN PROGRAMÁTICO-PRESUPUESTAL POR CATEGORÍA PROGRAMÁTICA

Unidad Responsable de Gasto:	23 AO 00 COMISIÓN DE DERECHOS HUMANOS DE LA CIUDAD DE MÉXICO
Período:	ENERO - DICIEMBRE 2023

FI (3)	F (3)	SF (3)	PP (3)	DENOMINACIÓN (3)	UNIDAD DE MEDIDA (3)

METAS				PRESUPUESTO (Pesos con dos decimales)							
ORIGINAL (4)	MODIFICADA (5)	ALCANZADA (6)	CMMP (%) (7)=(6/5)*100	APROBADO (8)	MODIFICADO (9)	COMPROMETIDO (10)	DEVENGADO (11)	EJERCIDO (12)	PAGADO (13)	ICPPP (%) (14)=(11/9)*100	IARCM (%) (15)=(7/14)*100
447,435	447,435	569,303	127.2370288	474,602,998.00	481,010,629.97	481,010,629.97	481,010,629.97	476,729,411.36	433,758,132.88	100	127.2370288

Objetivo:(16)
Promover, proteger, garantizar, defender, vigilar, estudiar, investigar, educar y difundir los derechos humanos establecidos en el orden jurídico mexicano y en los instrumentos internacionales de la materia, suscritos y ratificados por el Estado mexicano

Acciones Realizadas:(17)
Promover, mantener y fortalecer las relaciones con el Consejo de la Comisión y con organismos públicos, sociales y privados de la Ciudad, de las Alcaldías, así como con otros organismos nacionales, regionales e internacionales, coordinando proyectos especiales y agendas emergentes estratégicas para la Comisión y coadyuvando a la articulación interna para la revisión, estandarización y fortalecimiento de los proyectos de recomendación y las acciones en materia de litigio estratégico, así como dirigir y custodiar el acervo documental de la Comisión

Se desarrollaron 55 acciones para tener una la agenda de la CDHCM posicionada estratégicamente
Se realizaron 15 acciones para impulsar la transversalización de la perspectiva de género en la Comisión
Se efectuaron 3 sesiones de Consejo en tiempo y forma

Iniciar, investigar y resolver las peticiones recibidas ante esta Comisión por actos u omisiones que pudieran implicar violaciones a los derechos humanos y que tengan lugar en la Ciudad de México, relacionados con seguridad pública y/o procuración de justicia
Se concluyeron 496 peticiones, relacionadas con seguridad pública y/o procuración de justicia
Se recibieron 369 peticiones, relacionadas con seguridad pública y/o procuración de justicia
Se realizaron 8,285 medidas precautorias y otras gestiones vinculadas con los hechos en las peticiones tramitadas, relacionadas con seguridad pública y/o procuración de justicia

Iniciar, investigar y resolver las peticiones recibidas ante esta Comisión por actos u omisiones que puedan implicar violaciones a los derechos humanos y que tengan lugar en la Ciudad de México, relacionados con las personas privadas de su libertad, usuarias del sistema de justicia (Tribunal Superior de Justicia de la Ciudad de México, Defensoría Pública y Orientación Jurídica) y adolescentes en conflicto con la ley penal
Se concluyeron 554 peticiones, relacionadas con personas privadas de la libertad, usuarias del sistema de justicia y adolescentes en conflicto con la ley penal
Se recibieron 571 peticiones, relacionadas con personas privadas de la libertad, usuarias del sistema de justicia y adolescentes en conflicto con la ley penal
Se realizaron 6,164 medidas precautorias y otras gestiones vinculadas con los hechos en las peticiones tramitadas, relacionadas con personas privadas de la libertad, usuarias del sistema de justicia y adolescentes en conflicto con la ley penal

Iniciar, investigar y resolver las peticiones recibidas ante esta Comisión por actos u omisiones que puedan implicar violaciones a los derechos humanos y que tengan lugar en la Ciudad de México, relacionados con los derechos económicos, sociales, culturales y ambientales (DESCA)
Se concluyeron 283 peticiones, relacionadas con los DESCA
Se recibieron 283 peticiones, relacionadas con los DESCA
Se realizaron 5,205 medidas precautorias y otras gestiones vinculadas con los hechos en las peticiones tramitadas, relacionadas con los DESCA

Iniciar, investigar, y resolver las peticiones recibidas ante esta Comisión por actos u omisiones que pudieran implicar violaciones a los derechos humanos y que tengan lugar en la Ciudad de México, relacionados con violaciones graves a derechos humanos y personas que integran grupos de atención prioritaria
Se concluyeron 449 peticiones, relacionadas con violaciones graves a derechos humanos y personas que integran grupos de atención prioritaria
Se recibieron 324 peticiones, relacionadas con violaciones graves a derechos humanos y personas que integran grupos de atención prioritaria
Se realizaron 5,270 medidas precautorias y otras gestiones vinculadas con los hechos en las peticiones tramitadas, relacionadas con violaciones graves a derechos humanos y personas que integran grupos de atención prioritaria

Iniciar, investigar y resolver las peticiones recibidas ante esta Comisión por actos u omisiones que puedan implicar violaciones a los derechos humanos y que tengan lugar en la Ciudad de México, relacionados con el derecho al trabajo digno y decente
Se concluyeron 338 peticiones, relacionadas con el derecho al trabajo digno y decente
Se recibieron 366 peticiones, relacionadas con el derecho al trabajo digno y decente
Se realizaron 4,2051 medidas precautorias y otras gestiones vinculadas con los hechos en las peticiones tramitadas, relacionadas con el derecho al trabajo digno y decente

Controlar y evaluar la gestión pública de la Comisión, conforme a la normatividad aplicable, a fin de promover su mejora; asimismo atender las denuncias y en su caso resolverlas, conforme a la Ley de Responsabilidades Administrativas de la Ciudad de México
Se ejecutó 1 intervención correspondientes al Programa Anual de Auditoría Interna, Control Interno e Intervenciones (PAACII)
Se concluyeron 22 expedientes por presuntas faltas administrativas
Se resolvió 1 expediente de procedimiento de responsabilidad administrativa

CIUDAD INNOVADORA
Y DE DERECHOS



EPPCP EVOLUCIÓN PROGRAMÁTICO-PRESUPUESTAL POR CATEGORÍA PROGRAMÁTICA

Unidad Responsable de Gasto:	23 A0 00 COMISIÓN DE DERECHOS HUMANOS DE LA CIUDAD DE MÉXICO
Período:	ENERO - DICIEMBRE 2023

FI (3)	F (3)	SF (3)	PP (3)	DENOMINACIÓN (3)	UNIDAD DE MEDIDA (3)
				Brindar atención integral a las personas, conforme a los más altos estándares internacionales de protección de derechos humanos, a partir de recibir y gestionar las solicitudes iniciales, a través de servicios de prevención, remisiones de incompetencias y expedientes de competencia, así como los requerimientos de carácter psicosocial, psicología forense, médico y médico legal	
				Se proporcionaron 11,497 servicios de prevención, remisiones de incompetencias y expedientes de competencia Se atendieron 640 solicitudes de carácter médico, médico legal y de psicología y 220 de carácter psicosocial	
				Asesorar jurídicamente a las Áreas de la Comisión, asumir la representación de la Comisión de Derechos Humanos de la Ciudad de México en los asuntos litigiosos, así como coordinar internamente el debido cumplimiento de la normatividad en materia de transparencia y protección de datos personales, con la finalidad de que las áreas en el desempeño de las actividades institucionales generen información atendiendo al marco normativo vigente a nivel internacional, nacional y local	
				Se proporcionaron 129 respuestas a solicitudes de información y de derechos ARCO (Acceso, Rectificación, Cancelación y Oposición) Se ejercieron 356 acciones para la incidencia en Derechos Humanos y defensa de los intereses de la Comisión	
				Administrar los recursos humanos, materiales, financieros y tecnológicos de la Comisión, bajo un esquema de legalidad, honestidad, austeridad, eficiencia, eficacia, economía, racionalidad, resultados, transparencia, control y rendición de cuentas en el gasto, a través de un sistema integral para el registro y control de las operaciones derivadas de la gestión pública; con enfoque de derechos humanos e igualdad de género	
				Se atendieron 464 procedimientos de desarrollo de carrera y gestión del desempeño del Servicio Profesional en Derechos Humanos (SPDH) 298 personas servidoras públicas de la CDHCM participaron en actividades de profesionalización Se procesaron 8 nóminas para el pago de las remuneraciones de las personas servidoras públicas y prestadoras de servicios profesionales de la Comisión Se emitieron 6 Estados Financieros, los cuales son el resultado de la integración automática del ejercicio presupuestario con la información contable, y que por su estructura, claridad y oportunidad son aptos para la toma de decisiones, rendición de cuentas y transparencia Se formalizaron 19 instrumentos contractuales derivados de las adquisiciones que las áreas solicitan y que se llevan a cabo a través de licitaciones, invitaciones restringidas y adjudicaciones directas, de acuerdo a los montos de actuación autorizados Se proporcionaron 30,925 servicios de mantenimiento vehicular, de correspondencia y de logística de eventos, solicitados por las Áreas Se realizaron 180 mantenimientos preventivos a la infraestructura tecnológica de la Comisión Se llevaron a cabo 16 mantenimientos preventivos a los sistemas de información de la CDHCM	
				Coordinar la vinculación, interlocución y seguimiento de la Comisión de Derechos Humanos de la Ciudad de México con los Poderes Ejecutivo y Legislativo locales y federales y con las Alcaldías de la Ciudad de México, con el objeto de incidir, definir e integrar la agenda política y legislativa de la institución, e impulsar la formulación de opiniones y proyectos a las modificaciones a la normatividad local a efecto de procurar la armonización legal con enfoque de derechos humanos y lograr una mejor protección de los derechos humanos en la Ciudad. Así como coordinar y supervisar las actividades de proximidad de los servicios que se desarrollen en las delegaciones de la Comisión en las Alcaldías	
				Se dio seguimiento a 142 actividades desarrolladas en los Congresos de la CDMX y de la Unión, así como con las comisiones legislativas, relacionadas con los derechos humanos Se llevaron a cabo 1,350 actividades de difusión y promoción en materia de derechos humanos desarrolladas por las Delegaciones de la Comisión en las alcaldías Se desarrollaron 1,358 talleres y/o cursos en las Delegaciones de la Comisión en las demarcaciones territoriales	
				Conducir las estrategias para el fortalecimiento y generación de acciones de promoción, reflexión y análisis de los derechos humanos en temas decisivos, estructurales y coyunturales con énfasis en los grupos de atención prioritaria; impulsar a través de alianzas y vinculación con la sociedad civil y otros agentes sociales públicos y privados la institucionalización del enfoque de derechos humanos y perspectiva de género en el diseño de políticas públicas. Asimismo, conducir y definir las acciones en materia de difusión, promoción e información de interés institucional al interior y exterior de la Comisión	
				Se generaron 246 acciones de vinculación con diversos agentes sociales para fortalecer e impulsar el estudio, reflexión y análisis que promuevan el diseño de políticas públicas a favor los derechos humanos Se realizaron 1,462 estrategias de difusión para proteger, promocionar, respetar y garantizar los derechos humanos en la Ciudad de México	
				Conducir, en el ámbito de su competencia, las estrategias de seguimiento a Recomendaciones y a procedimientos de investigación contra servidores públicos, con el fin de asegurar, como parte del procedimiento de queja, la adecuada ejecución de la etapa de seguimiento a recomendaciones, así como del Programa de Lucha Contra la Impunidad	
				Se ejecutaron 775 gestiones para dar seguimiento al cumplimiento total y satisfactorio de las Recomendaciones emitidas, conforme a los términos de aceptación, mediante gestiones intra e inter institucionales Se llevaron a cabo 341 gestiones para dar seguimiento a los procedimientos administrativos y/o penales iniciados para investigar la responsabilidad de las personas servidoras públicas señaladas como presuntas responsables de la violación de derechos humanos en los expedientes de quejas y Recomendaciones Se realizaron 311 gestiones para dar seguimiento al cumplimiento de las Recomendaciones vinculadas con problemáticas de género emitidas por la Comisión	
				Conducir el desarrollo e implementación de las estrategias educativas en derechos humanos, cultura de paz, mecanismos alternativos de solución de conflictos y justicia restaurativa dirigidas a grupos de atención prioritaria, personas servidoras públicas, promotoras, educadoras, integrantes de la sociedad civil y población en general	
				Se realizaron actividades educativas de sensibilización, capacitación y formación en materia de derechos humanos, cultura de paz, resolución de conflictos y justicia restaurativa en las que participaron 11,330 personas servidoras públicas Se realizaron actividades educativas de sensibilización, capacitación y formación en materia de derechos humanos, cultura de paz, resolución de conflictos y justicia restaurativa en las que participaron 6,651 niñas, niños y adolescentes Se realizaron diversas actividades educativas de sensibilización, capacitación y formación en las que participaron 34,373 personas pertenecientes a grupos de atención prioritaria; así como personas promotoras y educadoras, integrantes de organizaciones de la sociedad civil y población en general	
				Promover información e investigación en derechos humanos que permita generar contenidos sobre la situación de los derechos humanos en la Ciudad de México, así como el conocimiento de dichos derechos, a través de la generación de reportes y análisis estadísticos, así como de la coordinación, integración, edición y difusión de publicaciones especializadas	
				Se integraron y editaron 30 obras especializadas en derechos humanos Se atendieron 74 solicitudes de reportes y análisis estadísticos de la información contenida en el Siigesi.	
				Causas de las variaciones del Índice de Aplicación de Recursos para la Consecución de Metas (IARC) (18)	



ADS-1 AYUDAS, DONATIVOS Y SUBSIDIOS

Unidad Responsable de Gasto:		23 A0 00 COMISIÓN DE DERECHOS HUMANOS DE LA CIUDAD DE MÉXICO		
Período:		ENERO - DICIEMBRE 2023		
AYUDAS, DONATIVOS Y SUBSIDIOS OTORGADOS (3)	BENEFICIARIO		PRESUPUESTO EJERCIDO (Pesos con dos decimales) (6)	CARACTERÍSTICAS (7)
	TIPO (4)	TOTAL (5)		
ADYLENE YAMILETH - VICTORIA - BARCENAS	PERSONA	1	9,677.42	PREMIO DEL 1ER LUGAR DE LA CATEGORÍA "B" DEL DÉCIMO TERCER CONCURSO NACIONAL DE FOTOGRAFÍA SOBRE DERECHOS HUMANOS POR LA PAZ.2023 DEL IPN)
SALUD DIGNA	PERSONA	1	955.00	REEMBLOSO DEL PAGO DE PLACA DE RAYOS X, QUE SE LE PRACTICÓ A UNA PERSONA MIGRANTE A QUIEN SE LE BRINDO ORIENTACIÓN MÉDICA EN EL PARQUE LINEAL, COLONIA VALLEJO EN GUSTAVO A. MADERO.)
OMNIBUS DE MEXICO, S.A. DE C.V. - -	PERSONA	1	2,635.00	REEMBOLSO PASAJE TERRESTRE C. LAURA IVONNE EXP. CDHCM/IV/122/CUAUH/21D5592.)
TOCHAN SUEÑOS Y REALIDADES, A.C. -	ASOCIACIÓN	1	25,000.00	APORTACIÓN CONFORME A LO ESTABLECIDO EN EL CONVENIO ESPECÍFICO DE COLABORACIÓN PARA LA REALIZACIÓN DEL PROYECTO: "COMPARTIENDO SABERES 2023: CON LA BOLSA AL HOMBRO" DE TOCHAN SUEÑOS Y REALIDADES, A. C.)
ASISTENCIA LEGAL POR LOS DERECHOS HUMANOS, A.C. - -	ASOCIACIÓN	1	60,000.00	APORTACIÓN CONFORME A LO ESTABLECIDO EN EL CONVENIO ESPECÍFICO DE COLABORACIÓN CON ASISTENCIA LEGAL POR LOS DERECHOS HUMANOS, A.C. PARA LA REALIZACIÓN DEL PROYECTO: ACOMPAÑAMIENTO LEGAL A LAS MUJERES PERTENECIENTES A LA DIVERSIDAD SEXUAL



ADS-1 AYUDAS, DONATIVOS Y SUBSIDIOS

Unidad Responsable de Gasto:	23 A0 00 COMISIÓN DE DERECHOS HUMANOS DE LA CIUDAD DE MÉXICO
Período:	ENERO - DICIEMBRE 2023

AYUDAS, DONATIVOS Y SUBSIDIOS OTORGADOS (3)	BENEFICIARIO		PRESUPUESTO EJERCIDO (Pesos con dos decimales) (6)	CARACTERÍSTICAS (7)
	TIPO (4)	TOTAL (5)		
CONCIENCIA Y BIOCULTURA ECOLÓGICA SUSTENTABLE, A.C. - -	ASOCIACIÓN	1	40,000.00	APORTACIÓN CONFORME A LO ESTABLECIDO EN EL CONVENIO ESPECÍFICO DE COLABORACIÓN CON CONCIENCIA Y BIOCULTURA ECOLÓGICA SUSTENTABLE, A.C. PARA LA REALIZACIÓN DEL PROYECTO: EL DERECHO A AMAMANTAR Y EL DERECHO AL USO DEL ESPACIO PÚBLICO)
RUGA KORPO DANZA MOVIMIENTO TERAPIA, A.C. - -	ASOCIACIÓN	1	60,000.00	APORTACIÓN CONFORME A LO ESTABLECIDO EN EL CONVENIO ESPECÍFICO DE COLABORACIÓN CON RUGA KORPO DANZA MOVIMIENTO TERAPIA, A.C. PARA LA REALIZACIÓN DEL PROYECTO: DANZA INCLUSIVA PARA PERSONAS CON DISCAPACIDAD INTELECTUAL)
RED SOLIDARIA DÉCADA CONTRA LA IMPUNIDAD, A.C. - -	ASOCIACIÓN	1	60,000.00	APORTACIÓN CONFORME A LO ESTABLECIDO EN EL CONVENIO ESPECÍFICO DE COLABORACIÓN CON RED SOLIDARIA DÉCADA CONTRA LA IMPUNIDAD, A.C. PARA LA REALIZACIÓN DEL PROYECTO: LOS DERECHOS HUMANOS, UNA HERRAMIENTA NECESARIA EN NUESTRAS MANOS)
COMUNICACION E INFORMACION DE LA MUJER, A.C. - -	ASOCIACIÓN	1	60,000.00	APORTACIÓN CONFORME A LO ESTABLECIDO EN EL CONVENIO ESPECÍFICO DE COLABORACIÓN CON COMUNICACIÓN E INFORMACIÓN DE LA MUJER, A.C. PARA LA REALIZACIÓN DEL PROYECTO: REPORTE DDHMX)



ADS-1 AYUDAS, DONATIVOS Y SUBSIDIOS

Unidad Responsable de Gasto: 23 A0 00 COMISIÓN DE DERECHOS HUMANOS DE LA CIUDAD DE MÉXICO

Período: ENERO - DICIEMBRE 2023

AYUDAS, DONATIVOS Y SUBSIDIOS OTORGADOS (3)	BENEFICIARIO		PRESUPUESTO EJERCIDO (Pesos con dos decimales) (6)	CARACTERÍSTICAS (7)
	TIPO (4)	TOTAL (5)		
ACCION SALUD Y CULTURA, A.C. - -	ASOCIACIÓN	1	75,000.00	APORTACIÓN CONFORME A LO ESTABLECIDO EN EL CONVENIO ESPECÍFICO DE COLABORACIÓN CON ACCIÓN, SALUD Y CULTURA, A.C. PARA LA REALIZACIÓN DEL PROYECTO: NO SON SOLO CUENTOS, SON DERECHOS)
FUNDACIÓN JÓVENES TLALILCO, AC - -	ASOCIACIÓN	1	60,000.00	APORTACIÓN CONFORME A LO ESTABLECIDO EN EL CONVENIO ESPECÍFICO DE COLABORACIÓN CON FUNDACIÓN JÓVENES TLALILCO A.C. PARA LA REALIZACIÓN DEL PROYECTO: PROGRAMA DE EMPODERAMIENTO A HOMBRES Y MUJERES AFECTADOS EN SUS DERECHOS HUMANOS
FUNDACIÓN OBDULIA MONTES DE MOLINA, I.A.P. - -	ASOCIACIÓN	1	60,000.00	APORTACIÓN CONFORME A LO ESTABLECIDO EN EL CONVENIO ESPECÍFICO DE COLABORACIÓN CON FUNDACIÓN OBDULIA MONTES DE MOLINA I.A.P. PARA LA REALIZACIÓN DEL PROYECTO: TALLERES Y ACTIVIDADES PARA LA AUTONOMÍA Y EL EJERCICIO DE LOS DERECHOS HUMANOS
DAR AYUDA A LA NIÑEZ, A. C. - -	ASOCIACIÓN	1	60,000.00	APORTACIÓN CONFORME A LO ESTABLECIDO EN EL CONVENIO DE ESPECÍFICO DE COLABORACIÓN CON DAR AYUDA A LA NIÑEZ A.C. PARA LA REALIZACIÓN DEL PROYECTO: LUCHA CONTRA EL HAMBRE)



ADS-1 AYUDAS, DONATIVOS Y SUBSIDIOS

Unidad Responsable de Gasto:	23 A0 00 COMISIÓN DE DERECHOS HUMANOS DE LA CIUDAD DE MÉXICO
Período:	ENERO - DICIEMBRE 2023

AYUDAS, DONATIVOS Y SUBSIDIOS OTORGADOS (3)	BENEFICIARIO		PRESUPUESTO EJERCIDO (Pesos con dos decimales) (6)	CARACTERÍSTICAS (7)
	TIPO (4)	TOTAL (5)		
CASA FUENTE DE APOYO A MUJERES NIÑAS - Y NIÑOS VICTIMAS DE VIOLENCIA, A.C. -	ASOCIACIÓN	1	75,000.00	APORTACIÓN CONFORME A LO ESTABLECIDO EN EL CONVENIO ESPECÍFICO DE COLABORACIÓN CON CASA FUENTE DE APOYO A MUJERES, NIÑAS Y NIÑOS Y VÍCTIMAS DE VIOLENCIA, A.C. PARA LA REALIZACIÓN DEL PROYECTO: LA PROMOCIÓN DE LA SALUD COMO UN DERECHO HUMANOS
ACCIONES VOLUNTARIAS SOBRE EDUCACIÓN EN MÉXICO, A. C. - -	ASOCIACIÓN	1	40,000.00	APORTACIÓN CONFORME A LO ESTABLECIDO EN EL CONVENIO ESPECÍFICO DE COLABORACIÓN CON ACCIONES VOLUNTARIAS SOBRE EDUCACIÓN EN MÉXICO, A.C. PARA LA REALIZACIÓN DEL PROYECTO: MENSTRUACIÓN DIGNA, DERECHOS DE LAS MUJERES CON DISCAPACIDAD VISUAL
LA PIRINOLA ACTIVIDADES CULTURALES EDUCATIVAS Y - DE DESARROLLO PARA EDUCACIÓN ESPECIAL, A.C. -	ASOCIACIÓN	1	60,000.00	APORTACIÓN CONFORME A LO ESTABLECIDO EN EL CONVENIO ESPECÍFICO DE COLABORACIÓN CON LA PIRINOLA: ACTIVIDADES CULTURALES, EDUCATIVAS Y DE DESARROLLO PARA EDUCACIÓN ESPECIAL, A.C. PARA LA REALIZACIÓN DEL PROYECTO: FORTALECIMIENTO DE LA RED
FUNDACIÓN EN MOVIMIENTO, A.C. - -	ASOCIACIÓN	1	60,000.00	APORTACIÓN CONFORME A LO ESTABLECIDO EN EL CONVENIO ESPECÍFICO DE COLABORACIÓN CON FUNDACIÓN EN MOVIMIENTO A.C. PARA LA REALIZACIÓN DEL PROYECTO: PROGRAMA CONSTRUYENDO LA PAZ)



ADS-1 AYUDAS, DONATIVOS Y SUBSIDIOS

Unidad Responsable de Gasto:	23 A0 00 COMISIÓN DE DERECHOS HUMANOS DE LA CIUDAD DE MÉXICO
Período:	ENERO - DICIEMBRE 2023

AYUDAS, DONATIVOS Y SUBSIDIOS OTORGADOS (3)	BENEFICIARIO		PRESUPUESTO EJERCIDO (Pesos con dos decimales) (6)	CARACTERÍSTICAS (7)
	TIPO (4)	TOTAL (5)		
CENTRO CREATIVO Y DE REINSERCIÓN MI VALEDOR, A.C. - -	ASOCIACIÓN	1	60,000.00	APORTACIÓN CONFORME A LO ESTABLECIDO EN EL CONVENIO ESPECÍFICO DE COLABORACIÓN CON CENTRO CREATIVO Y DE REINSERCIÓN SOCIAL MI VALEDOR A.C. PARA LA REALIZACIÓN DEL PROYECTO: EDICIÓN DEL NÚMERO 32 DE LA REVISTA LA ESQUINA DE MI VALEDOR,
FAMILIAS Y RETOS EXTRAORDINARIOS, A.C. - -	ASOCIACIÓN	1	75,000.00	APORTACIÓN CONFORME A LO ESTABLECIDO EN EL CONVENIO ESPECÍFICO DE COLABORACIÓN CON FAMILIAS Y RETOS EXTRAORDINARIOS, A.C. PARA LA REALIZACIÓN DEL PROYECTO: INCLUSIÓN Y DIGNIDAD PARA INFANTES Y JÓVENES CON DISCAPACIDAD MÚLTIPLE
FAVITO FELIZ, A.C. - -	ASOCIACIÓN	1	60,000.00	APORTACIÓN CONFORME A LO ESTABLECIDO EN EL CONVENIO ESPECÍFICO DE COLABORACIÓN CON FAVITO FELIZ A.C. PARA LA REALIZACIÓN DEL PROYECTO: CONVERSATORIOS FAVITO FELIZ)
CENTRO CONSTITUCIÓN DE 1917 ALCOHOLISMO Y DROGADICCIÓN, A.C. -	ASOCIACIÓN	1	75,000.00	APORTACIÓN CONFORME A LO ESTABLECIDO EN EL CONVENIO ESPECÍFICO DE COLABORACIÓN CON CENTRO CONSTITUCIÓN DE 1917 ALCOHOLISMO Y DROGADICCIÓN, A.C. PARA LA REALIZACIÓN DEL PROYECTO: UN LUGAR PARA TI, NO ESTÁS SOLO)

R



ADS-1 AYUDAS, DONATIVOS Y SUBSIDIOS

Unidad Responsable de Gasto:	23 A0 00 COMISIÓN DE DERECHOS HUMANOS DE LA CIUDAD DE MÉXICO
Período:	ENERO - DICIEMBRE 2023

AYUDAS, DONATIVOS Y SUBSIDIOS OTORGADOS (3)	BENEFICIARIO		PRESUPUESTO EJERCIDO (Pesos con dos decimales) (6)	CARACTERÍSTICAS (7)
	TIPO (4)	TOTAL (5)		
CENTRO NACIONAL PARA LA CAPACITACIÓN - PROFESIONAL Y LIDERAZGO DE LAS - EMPLEADAS DEL HOGAR, A.C.	ASOCIACIÓN	1	60,000.00	APORTACIÓN CONFORME A LO ESTABLECIDO EN EL CONVENIO ESPECÍFICO DE COLABORACIÓN CON CENTRO NACIONAL PARA LA CAPACITACIÓN PROFESIONAL Y LIDERAZGO DE LAS EMPLEADAS DEL HOGAR, A.C. PARA LA REALIZACIÓN DEL PROYECTO: FORTALECIMIENTO DE LIDERA
TOCHAN SUEÑOS Y REALIDADES, A.C. -	ASOCIACIÓN	1	75,000.00	APORTACIÓN CONFORME A LO ESTABLECIDO EN EL CONVENIO ESPECÍFICO DE COLABORACIÓN CON TOCHÁN SUEÑOS Y REALIDADES, A.C. PARA LA REALIZACIÓN DEL PROYECTO: PISANDO FIRME)
EDUCACION ESPECIAL MAS CENTRO ESCOLAR Y TERAPEUTICO AC - -	ASOCIACIÓN	1	60,000.00	APORTACIÓN CONFORME A LO ESTABLECIDO EN EL CONVENIO ESPECÍFICO DE COLABORACIÓN CON EDUCACION ESPECIAL MAS CENTRO ESCOLAR Y TERAPEUTICO A.C. PARA LA REALIZACIÓN DEL PROYECTO: SALA SENSORIAL)
INNOVACION, TECNOLOGIA, EDUCACION Y SALUD PARA EL - DESARROLLO DE LAS COMUNIDADES, A.C. -	ASOCIACIÓN	1	75,000.00	APORTACIÓN CONFORME A LO ESTABLECIDO EN EL CONVENIO ESPECÍFICO DE COLABORACIÓN CON INNOVACIÓN, TECNOLOGÍA, EDUCACIÓN Y SALUD PARA EL DESARROLLO DE LAS COMUNIDADES A.C. PARA LA REALIZACIÓN DEL PROYECTO: INTEGRACIÓN LOCAL DE PERSONAS LGBT
CAUCE CIUDADANO AC - -	ASOCIACIÓN	1	120,000.00	APORTACIÓN CONFORME A LO ESTABLECIDO EN EL CONVENIO ESPECÍFICO DE COLABORACIÓN CON CAUCE CIUDADANO, A.C. PARA LA REALIZACIÓN DEL PROYECTO: UNIDAD DE INTELIGENCIA SOCIAL PARA LA PAZ)



ADS-1 AYUDAS, DONATIVOS Y SUBSIDIOS

Unidad Responsable de Gasto:	23 A0 00 COMISIÓN DE DERECHOS HUMANOS DE LA CIUDAD DE MÉXICO
Período:	ENERO - DICIEMBRE 2023

AYUDAS, DONATIVOS Y SUBSIDIOS OTORGADOS (3)	BENEFICIARIO		PRESUPUESTO EJERCIDO (Pesos con dos decimales) (6)	CARACTERÍSTICAS (7)
	TIPO (4)	TOTAL (5)		
CENTRO CONSTITUCIÓN DE 1917 ALCOHOLISMO Y DROGADICCIÓN, A.C. -	ASOCIACIÓN	1	90,000.00	APORTACIÓN CONFORME A LO ESTABLECIDO EN EL CONVENIO ESPECÍFICO DE COLABORACIÓN CON CENTRO CONSTITUCIÓN DE 1917, ALCOHOLISMO Y DROGADICCIÓN, A. C. PARA LA REALIZACIÓN DEL PROYECTO: APRENDIENDO A IDENTIFICAR RIESGOS)
FUNDACIÓN DE AYUDA AL DÉBIL MENTAL, A.C. - -	ASOCIACIÓN	1	75,000.00	APORTACIÓN CONFORME A LO ESTABLECIDO EN EL CONVENIO ESPECÍFICO DE COLABORACIÓN CON FUNDACIÓN DE AYUDA AL DÉBIL MENTAL, A.C. PARA LA REALIZACIÓN DEL PROYECTO: PROGRAMA INTEGRAL DE ATENCIÓN Y PLAN DE VIDA INDEPENDIENTE DE NIÑAS Y NIÑOS, JÓVENES
CASA DE LAS MUÑECAS TIRESIAS AC -	ASOCIACIÓN	1	40,000.00	APORTACIÓN CONFORME A LO ESTABLECIDO EN EL CONVENIO ESPECÍFICO DE COLABORACIÓN CON CASA DE LAS MUÑECAS TIRESIAS, A.C. PARA LA REALIZACIÓN DEL PROYECTO: GRAFICA TUS DERECHOS Y DIBUJA LA IGUALDAD)
ESPACIO MUJERES PARA UNA VIDA DIGNA LIBRE DE VIOLENCIA A.C. - -	ASOCIACIÓN	1	60,000.00	APORTACIÓN CONFORME A LO ESTABLECIDO EN EL CONVENIO ESPECÍFICO DE COLABORACIÓN CON ESPACIO MUJERES PARA UNA VIDA DIGNA LIBRE DE VIOLENCIA, A.C. PARA LA REALIZACIÓN DEL PROYECTO POTENCIANDO EL EMPODERAMIENTO: TALLERES PARA EL EJERCICIO DE



ADS-1 AYUDAS, DONATIVOS Y SUBSIDIOS

Unidad Responsable de Gasto:	23 A0 00 COMISIÓN DE DERECHOS HUMANOS DE LA CIUDAD DE MÉXICO
Período:	ENERO - DICIEMBRE 2023

AYUDAS, DONATIVOS Y SUBSIDIOS OTORGADOS (3)	BENEFICIARIO		PRESUPUESTO EJERCIDO (Pesos con dos decimales) (6)	CARACTERÍSTICAS (7)
	TIPO (4)	TOTAL (5)		
ESPACIO LIBRE INDEPENDIENTE MARABUNTA A.C. - -	ASOCIACIÓN	1	80,000.00	APORTACIÓN CONFORME A LO ESTABLECIDO EN EL CONVENIO ESPECÍFICO DE COLABORACIÓN CON ESPACIO LIBRE INDEPENDIENTE MARABUNTA, A.C. PARA LA REALIZACIÓN DEL PROYECTO: BRIGADAS JUVENILES DE BÚSQUEDA Y DEFENSA DE DERECHOS HUMANOS)
D & G SERVICIOS EMPRESARIALES, S.A. DE C.V. - -	ASOCIACIÓN	1	199,950.00	ADQUISICIÓN DE 300 DESPENSAS, EN APOYO A LOS DAMNIFICADOS DE POBLADO DE YETLA, MPIO. DE COYUCA DE BENITEZ EN EL ESTADO DE GUERRERO POR EL "HURACAN OTIS".
TOTAL URG (8)			2,013,217.42	



ADS-2 AYUDAS, DONATIVOS Y SUBSIDIOS A FIDEICOMISOS

Unidad Responsable de Gasto:	23 A0 00 COMISIÓN DE DERECHOS HUMANOS DE LA CIUDAD DE MÉXICO
Período:	ENERO - DICIEMBRE 2023

NOMBRE DEL FIDEICOMISO (3)	MONTO (Pesos con dos decimales)				DESTINO DEL GASTO (8)
	INGRESO (4)	GASTO (5)	RENDIMIENTOS FINANCIEROS (6)	SALDO (7)	
NO APLICA					
TOTAL URG (9)					



FIC FIDEICOMISOS CONSTITUIDOS

Unidad Responsable de Gasto:	23 A0 00 COMISIÓN DE DERECHOS HUMANOS DE LA CIUDAD DE MÉXICO
Período:	ENERO - DICIEMBRE 2023

DATOS GENERALES DEL FIDEICOMISO

Denominación del Fideicomiso:	3)
Fecha de su constitución:	4)
Fideicomitente:	5)
Fideicomisario:	6)
Fiduciario:	7)
Objeto de su constitución:	8)
Modificaciones al objeto de su constitución:	9)
Objeto actual:	10)

NO APLICA

DISPONIBILIDAD PRESUPUESTAL DEL FIDEICOMISO

Disponibilidad de Recursos al Finalizar el Trimestre Anterior: (11)	Disponibilidad de Recursos al Finalizar el Trimestre de Referencia: (12)	Variación de la Disponibilidad: (12) - (11) = (13)

ESTADO FINANCIERO DEL FIDEICOMISO

Activo: (14)	Pasivo: (15)	Capital: (16)

AVANCE PRESUPUESTAL DEL FIDEICOMISO

Naturaleza del Gasto: (17)	Destino del Gasto: (18)	Monto Ejercido (19)

✗



DIRECCIÓN GENERAL DE ADMINISTRACIÓN

DIRECCIÓN DE FINANZAS Y PROGRAMACIÓN

SUBDIRECCIÓN DE PRESUPUESTO Y CONTABILIDAD

DEPARTAMENTO DE CONTABILIDAD

SISTEMA INTEGRAL DE ADMINISTRACIÓN

“SIA”

INFORMACIÓN FINANCIERA

DICIEMBRE





2023



COMISION DE DERECHOS HUMANOS DE LA CIUDAD DE MÉXICO
ESTADO DE SITUACIÓN FINANCIERA
AL 31 DE DICIEMBRE DEL 2023
(A PESOS)

ACTIVO	dic-23	dic-22
ACTIVO CIRCULANTE		
Efectivo y Equivalentes	313,139,207	261,761,726
Derechos a Recibir Efectivo o Equivalentes	0	0
Derechos a Recibir Bienes o Servicios	0	0
Inventarios	0	0
Almacenes	0	0
Estimación por Pérdida o Deterioro de Activos Circulantes	0	0
Otros Activos Circulantes	0	0
TOTAL DE ACTIVO CIRCULANTE	313,139,207	261,761,726
ACTIVO NO CIRCULANTE		
Inversiones Financieras a Largo Plazo	0	0
Derechos a Recibir Efectivo o Equivalentes a Largo Plazo	0	0
Bienes Inmuebles, Infraestructura y Construcciones en Proceso	329,365,915	298,098,043
Bienes Muebles	143,263,619	133,252,171
Activos Intangibles	36,701	36,701
Depreciación, Deterioro y amortización Acumulada de Bienes	(205,509,101)	(189,951,818)
Activos Diferidos	0	0
Estimación por Pérdida o Deterioro de Activos no Circulantes	0	0
Otros Activos no Circulantes	0	0
TOTAL DE ACTIVO NO CIRCULANTE	267,157,134	241,435,096
TOTAL DEL ACTIVO	580,296,341	503,196,822
PASIVO		
PASIVO CIRCULANTE		
Cuentas por Pagar a Corto Plazo	23,314,226	22,518,053
Documentos por Pagar a Corto Plazo	0	0
Porción a Corto Plazo de la Deuda Pública a Largo Plazo	0	0
Títulos y Valores a Corto Plazo	0	0
Pasivos Diferidos a Corto Plazo	0	0
Fondos y Bienes de Terceros en Garantía y/o Administración a Corto Plazo	0	393,220
Provisiones a Corto Plazo	0	0
Otros Pasivos a Corto Plazo	30,495,355	25,750,275
TOTAL DE PASIVOS CIRCULANTES	53,809,581	48,661,547
PASIVO NO CIRCULANTE		
Cuentas por Pagar a Largo Plazo	0	0
Documentos por Pagar a Largo Plazo	0	0
Deuda Pública a Largo Plazo	0	0
Pasivos Diferidos a Largo Plazo	0	0
Fondos y Bienes de Terceros en Garantía y/o en Administración a Largo Plazo	0	0
Provisiones a Largo Plazo	148,875,621	123,858,622
TOTAL DE PASIVOS NO CIRCULANTES	148,875,621	123,858,622
TOTAL DEL PASIVO	202,685,203	172,520,170
HACIENDA PÚBLICA / PATRIMONIO		
HACIENDA PÚBLICA / PATRIMONIO CONTRIBUIDO		
Aportaciones	0	0
Donaciones de Capital	376,997	376,997
Actualización de la Hacienda Pública / Patrimonio	32,501,040	32,501,040
HACIENDA PÚBLICA / PATRIMONIO GENERADO		
Resultados del Ejercicio (Ahorro/Desahorro)	15,666,614	22,311,451
Resultados de Ejercicios Anteriores	269,437,054	247,125,603
Revalúos	59,629,433	28,361,561
Reservas	0	0
Rectificaciones de Resultados de Ejercicios Anteriores	0	0
EXCESO O INSUFICIENCIA EN LA ACTUALIZACIÓN DE LA HACIENDA PÚBLICA/PATRIMONIO		
Resultado por Posición Monetaria	0	0
Resultado por Tenencia de Activos no Monetarios	0	0
TOTAL HACIENDA PÚBLICA / PATRIMONIO	377,611,138	330,676,652
TOTAL DEL PASIVO Y HACIENDA PÚBLICA / PATRIMONIO	580,296,341	503,196,822

P.A.

MTR. GERARDO SAURI SUAREZ
 DIRECTOR GENERAL DE ADMINISTRACIÓN

LIC. DAVID GARCÍA LOPEZ
 DIRECTOR DE FINANZAS Y PROGRAMACIÓN

C. ARTURO ZAPATA VELÁZQUEZ
 SUBDIRECTOR DE PRESUPUESTO Y CONTABILIDAD

LIC. MA. DEL PILAR HERNÁNDEZ RAMÍREZ
 JEFA DE DEPARTAMENTO DE CONTABILIDAD


"Bajo protesta de decir verdad declaramos que los Estados Financieros y sus notas, son razonablemente correctos y son responsabilidad del emisor"





COMISION DE DERECHOS HUMANOS DE LA CIUDAD DE MÉXICO
ESTADO DE ACTIVIDADES
DEL 01 DE ENERO AL 31 DE DICIEMBRE DEL 2023
(A PESOS)


	dic-23	dic-22
INGRESOS Y OTROS		
Ingresos de la Gestion		
Impuestos	0	0
Cuotas y Aportaciones de Seguridad Social	0	0
Contribuciones de Mejoras	0	0
Derechos	0	0
Productos de tipo corriente	0	0
Aprovechamientos de Tipo Corriente	0	0
Ingresos por venta de Bienes y Servicios	6,407,632	0
Ingresos no Comprendidos en las Fracciones de la Ley de Ingresos Causados en Ejercicios Fiscales Anteriores Pendientes de Liquidación o Pago	0	0
Participaciones, Aportaciones, Transferencias, Asignaciones, Subsidios y Otras Ayudas		
Participaciones y Aportaciones	0	0
Transferencias, Asignaciones, Subsidios y Otras Ayudas	474,602,998	457,975,968
Otros Ingresos y Beneficios		
Ingresos Financieros	0	0
Incremento por Variación de Inventarios	0	0
Disminución del exceso de Estimaciones por Pérdida o Deterioro u Obsolencia	0	0
Disminución del exceso de Provisiones	11,186,364	22,981,592
Otros Ingresos y Beneficios Varios	7,809,012	7,357,513
Total de Ingresos y Otros Beneficios	500,006,005	488,315,073
GASTOS Y OTRAS PÉRDIDAS		
Gastos de Funcionamiento		
Servicios Personales	400,479,782	384,927,441
Materiales y Suministros	12,112,219	12,066,877
Servicios Generales	54,173,006	54,086,344
Transferencias, Asignaciones, Subsidios y Otras Ayudas		
Transferencias Internas y Asignaciones al Sector Público	0	0
Transferencias al Resto del Sector Público	0	0
Subsidios y Subvenciones	0	0
Ayudas Sociales	2,013,217	1,590,645
Pensiones y Jubilaciones	0	0
Transferencias a Fideicomisos, Mandatos y Contratos Análogos	0	0
Transferencias a la Seguridad Social	0	0
Donativos	0	0
Transferencias al Exterior	0	0
Participaciones y Aportaciones		
Participaciones	0	0
Aportaciones	0	0
Convenios	0	0
Intereses, Comisiones y Otros Gastos de la Deuda Pública		
Intereses de la Deuda Pública	0	0
Comisiones de la Deuda Pública	0	0
Gastos de la Deuda Pública	0	0
Costo por Coverturas	0	0
Apoyos Financieros	0	0
Otros Gastos y Pérdidas Extraordinarias		
Estimaciones, Depreciaciones, Deterioros, Obsolescencia y Amortizaciones	15,557,282	13,066,736
Provisiones	0	0
Disminución de Inventarios	0	0
Aumento por Insuficiencia de Estimaciones por Pérdida o Deterioro y Obsolescencia	0	0
Aumento por Insuficiencia de Provisiones	0	0
Otros Gastos	3,885	265,578
Inversión Pública		
Inversión Pública no Capitalizable	0	0
Total de Gastos y Otras Pérdidas	484,339,391	466,003,622
RESULTADOS DEL EJERCICIO (AHORRO / DESAHORRO)	15,666,614	22,311,451

P.A.


MTRD. GERARDO SAURY SUAREZ
DIRECTOR GENERAL DE ADMINISTRACIÓN


LIC. DAVID GARCIA LOPEZ
DIRECTOR DE FINANZAS Y PROGRAMACIÓN


C. ARTURO ZAPATA VELÁZQUEZ
SUBDIRECTOR DE PRESUPUESTO Y
CONTABILIDAD


LIC. MA. DEL PILAR HERNÁNDEZ RAMÍREZ
JEFA DE DEPARTAMENTO DE
CONTABILIDAD





"Bajo protesta de decir verdad declaramos que los Estados Financieros y sus notas, son razonablemente correctos y son responsabilidad del emisor"



COMISION DE DERECHOS HUMANOS DE LA CIUDAD DE MÉXICO
ESTADO DE VARIACIÓN EN LA HACIENDA PÚBLICA
DEL 01 DE ENERO AL 31 DE DICIEMBRE DEL 2023
(A PESOS)

Concepto	Hacienda Pública / Patrimonio Contribuido	Hacienda Pública / Patrimonio Generado de Ejercicios Anteriores	Hacienda Pública / Patrimonio Generado del Ejercicio	Exceso o Insuficiencia en la Actualización de la Hacienda Pública / Patrimonio	Total
Hacienda Pública / Patrimonio Neto Final 2021	32,878,037	273,196,526	2,290,638	0	308,365,201
Hacienda Pública / Patrimonio Contribuido Neto 2022					
Aportaciones	0	0	0	0	0
Donaciones de Capital	0	0	0	0	0
Actualización de la Hacienda Pública / Patrimonio					
Hacienda Pública / Patrimonio Generado Neto 2022	0	2,290,638	20,020,814	0	22,311,451
Resultados del Ejercicio (Ahorro / Desahorro)	0	0	22,311,451	0	22,311,451
Resultados de Ejercicios Anteriores	0	2,290,638	(2,290,638)	0	0
Revalúos	0	0	0	0	0
Reservas	0	0	0	0	0
Rectificaciones de Resultados de Ejercicios Anteriores	0	0	0	0	0
Exceso o Insuficiencia en la Actualización de la Hacienda Pública / Patrimonio Neto 2022					
Resultado por Posición Monetaria	0	0	0	0	0
Resultado por Tenencia de Activos no Monetarios	0	0	0	0	0
Hacienda Pública / Patrimonio Neto Final 2022	32,878,037	275,487,164	22,311,451	0	330,676,652
Cambios en la Hacienda Pública / Patrimonio Contribuido Neto 2023					
Aportaciones	0	0	0	0	0
Donaciones de Capital	0	0	0	0	0
Actualización de la Hacienda Pública / Patrimonio	0	0	0	0	0
Variación de la Hacienda Pública / Patrimonio Generado Neto 2023	0	22,311,451	(6,644,837)	0	15,666,614
Resultados del Ejercicio (Ahorro / Desahorro)	0	0	15,666,614	0	15,666,614
Resultados de Ejercicios Anteriores	0	22,311,451	(22,311,451)	0	0
Revalúos	0	0	0	0	0
Reservas	0	0	0	0	0
Rectificaciones de Resultados de Ejercicios Anteriores	0	0	0	0	0
Cambios en el Exceso o Insuficiencia en la Actualización de la Hacienda Pública / Patrimonio Neto 2023					
Resultado por Posición Monetaria	0	0	0	0	0
Resultado por Tenencia de Activos no Monetarios	0	0	0	0	0
Hacienda Pública / Patrimonio Neto Final 2023	32,878,037	297,798,615	15,666,614	0	346,343,266

P.A.

MRTO. GERARDO SAURI SUAREZ LIC. DAVID GARCIA LOPEZ C. ARTURO ZAPATA VELÁZQUEZ LIC. MA. DEL PILAR HERNÁNDEZ RAMÍREZ
 DIRECTOR GENERAL DE ADMINISTRACIÓN DIRECTOR DE FINANZAS Y PROGRAMACIÓN SUBDIRECTOR DE PRESUPUESTO Y CONTABILIDAD JEFA DE DEPARTAMENTO DE CONTABILIDAD



COMISION DE DERECHOS HUMANOS DE LA CIUDAD DE MÉXICO
ESTADO DE CAMBIOS EN LA SITUACION FINANCIERA
DEL 01 DE ENERO AL 31 DE DICIEMBRE DEL 2023
(A PESOS)

	ORIGEN	APLICACION
ACTIVO	0	0
ACTIVO CIRCULANTE	0	0
Efectivo y Equivalentes	0	51,377,481
Derechos a recibir efectivo o equivalentes	0	0
Derechos a recibir bienes o servicios	0	0
Inventarios	0	0
Almacén	0	0
(Estimación por pérdidas o deterioro de Activos Circulantes)	0	0
Otros Activos Circulantes	0	0
ACTIVO NO CIRCULANTE	0	0
Inversiones Financieras a Largo Plazo	0	0
Derechos a recibir efectivo o equivalentes a Largo Plazo	0	0
Bienes Inmuebles. Infraestructura y Construcciones en Proceso	0	31,267,872
Bienes Muebles	0	10,011,448
Activos Intangibles	0	0
(Depreciaciones. Deterioro y Amortizaciones Acumuladas de Bienes)	15,557,282	0
Activos Diferidos	0	0
Estimación por Pérdida o Deterioro de Activos no Circulantes	0	0
Otros Activos no Circulantes	0	0
PASIVO	0	0
PASIVO CIRCULANTE	0	0
Cuentas por pagar a Corto Plazo	796,173	0
Documentos por pagar a Corto Plazo	0	0
Porción a Corto Plazo de la Deuda Pública a Largo Plazo	0	0
Títulos y Valores a Corto Plazo	0	0
Pasivos Diferidos a Corto Plazo	0	0
Fondos y Bienes de Terceros en Administración y/o en Garantía a Corto Plazo	0	393,220
Provisiones a Corto Plazo	0	0
Otros Pasivos a Corto Plazo	4,745,081	0
PASIVO NO CIRCULANTE	0	0
Cuentas por pagar a Largo Plazo	0	0
Documentos por pagar a Largo Plazo	0	0
Deuda Pública a Largo Plazo	0	0
Pasivos Diferidos a Largo Plazo	0	0
Fondos y Bienes de Terceros en Administración y/o en Garantía a Largo Plazo	0	0
Provisiones a Largo Plazo	25,016,999	0
HACIENDA PUBLICA/ PATRIMONIO	0	0
Hacienda Pública / Patrimonio Contribuido	0	0
Aportaciones	0	0
Donaciones de Capital	0	0
Actualización de la Hacienda Pública/Patrimonio	0	0
Hacienda Pública / Patrimonio Generado	0	0
Resultados del Ejercicio: (Ahorro/ Desahorro)	0	6,644,837
Resultados de Ejercicios Anteriores	22,311,451	0
Revalúos	31,267,872	0
Reservas	0	0
Rectificaciones de Resultados de Ejercicios Anteriores	0	0
Exceso o Insuficiencia en la actualización del Patrimonio	0	0
Resultado por posición monetaria	0	0
Resultado por tenencia de Activos no monetarios	0	0
	99,694,858	99,694,858

P.A.

 MTRO. GERARDO SAURI SUÁREZ
 DIRECTOR GENERAL DE ADMINISTRACIÓN

 LIC. DAVID GARCÍA LOPEZ
 DIRECTOR DE FINANZAS Y PROGRAMACIÓN

 C. ARTURO ZAPATA VELÁZQUEZ
 SUBDIRECTOR DE PRESUPUESTO Y CONTABILIDAD

 LIC. MA. DEL PILAR HERNÁNDEZ RAMÍREZ
 JEFA DE DEPARTAMENTO DE CONTABILIDAD

"Bajo protesta de decir verdad declaramos que los Estados Financieros y sus notas, son razonablemente correctos y son responsabilidad del emisor"



COMISIÓN DE DERECHOS HUMANOS DE LA CIUDAD DE MÉXICO
ESTADO DE FLUJO DE EFECTIVO
DEL 01 DE ENERO AL 31 DE DICIEMBRE DEL 2023
(A PESOS)

CONCEPTO

12-2023

12-2022

FLUJOS DE EFECTIVO DE LAS ACTIVIDADES DE OPERACION

ORIGEN	500,006,006	488,315,073
Impuestos	0	0
Cuotas y Aportaciones de Seguridad Social	0	0
Derechos	0	0
Productos de Tipo Corriente	0	0
Aprovechamientos de Tipo Corriente	0	0
Ingresos por venta de bienes y Servicios	6,407,632	0
Ingresos no Comprendidos en las Fracciones de la Ley de Ingresos Causados en Ejercicios Fiscales Anteriores	0	0
Pendientes de Liquidación o Pago	0	0
Participaciones y Aportaciones	0	0
Transferencias, Asignaciones y Subsidios y Otras Ayudas	474,602,998	457,975,968
Otros Orígenes de Operación	11,186,364	22,981,592
Otros Ingresos y Beneficios Varios	7,809,012	7,357,513

APLICACIÓN	468,778,224	452,671,307
Servicios Personales	400,479,782	384,927,441
Materiales y Suministros	12,112,219	12,066,877
Servicios Generales	54,173,006	54,086,344
Transferencias Internas y Asignaciones al Sector Público	0	0
Transferencias al Resto del Sector Público	0	0
Subsidios y Subvenciones	0	0
Ayudas Sociales	2,013,217	1,590,645
Pensiones y Jubilaciones	0	0
Transferencias a Fideicomisos, Mandatos Contratos Análogos	0	0
Transferencias a la Seguridad Social	0	0
Donativos	0	0
Transferencias al Exterior	0	0
Participaciones	0	0
Aportaciones	0	0
Convenios	0	0
Otras Aplicaciones de Operación	0	0

FLUJOS NETOS DE EFECTIVO POR ACTIVIDADES DE OPERACION 31,227,782 35,643,765

FLUJOS DE EFECTIVO DE LAS ACTIVIDADES DE INVERSIÓN

ORIGEN	0	0
Bienes Inmuebles, Infraestructura y Construcciones en Proceso	0	0
Bienes Muebles	0	0
Otros Orígenes de Inversión	0	0

APLICACIÓN	10,015,333	4,817,077
Bienes Inmuebles, Infraestructura y Construcciones en Proceso	0	0
Bienes Muebles	10,015,333	4,817,077
Otras Aplicaciones de Inversión	0	0

FLUJOS NETOS DE EFECTIVO POR ACTIVIDADES DE INVERSIÓN (10,015,333) (4,817,077)

FLUJOS DE EFECTIVO DE LAS ACTIVIDADES DE FINANCIAMIENTO

ORIGEN	0	0
Endeudamiento Neto	0	0
Interno	0	0
Externo	0	0
Otros Orígenes de Financiamiento	0	0

APLICACIÓN	(30,165,033)	(18,202)
Servicios de la Deuda	0	0
Interno	0	0
Externo	0	0
Otras Aplicaciones de Financiamiento	(30,165,033)	(18,202)

FLUJOS NETOS DE EFECTIVO POR ACTIVIDADES DE FINANCIAMIENTO 30,165,033 18,202

INCREMENTO / DISMINUCIÓN NETA EN EL EFECTIVO Y EQUIVALENTES AL EFECTIVO 51,377,482 30,844,891

EFFECTIVO Y EQUIVALENTES AL EFECTIVO AL INICIO DEL EJERCICIO 261,761,726 230,916,836

EFFECTIVO Y EQUIVALENTES AL EFECTIVO AL FINAL DEL EJERCICIO 313,139,208 261,761,726

P.A.

MTRO. GERARDO SAURI SUAREZ
DIRECTOR GENERAL DE ADMINISTRACIÓN

LIC. DAVID GARCIA LOPEZ
DIRECTOR DE FINANZAS Y PROGRAMACIÓN

C. ARTURO ZAPATA VELÁZQUEZ
SUBDIRECTOR DE PRESUPUESTO Y CONTABILIDAD

LIC. MA. DEL PILAR HERNÁNDEZ RAMÍREZ
JEFA DE DEPARTAMENTO DE CONTABILIDAD



COMISION DE DERECHOS HUMANOS DE LA CIUDAD DE MÉXICO
ESTADO ANALITICO DEL ACTIVO
DEL 01 DE ENERO AL 31 DE DICIEMBRE DEL 2023
(A PESOS)

Concepto	Saldo Inicial 1	Cargos del Periodo 2	Abonos del Periodo 3	Saldo Final 4 (1+2-3)	Variación del Periodo (4-1)
ACTIVO	615,276,444	816,008,356	850,988,459	580,296,341	(34,980,103)
Activo Circulante	355,252,773	807,578,453	849,692,019	313,139,207	(42,113,566)
Efectivo y Equivalentes	354,212,146	766,113,929	807,186,868	313,139,207	(41,072,940)
Derechos a Recibir Efectivo o Equivalentes	1,040,626	41,464,524	42,505,150	0	(1,040,626)
Derechos a Recibir Bienes o Servicios	0	0	0	0	0
Inventarios	0	0	0	0	0
Almacenes	0	0	0	0	0
Estimación por Pérdida o Deterioro de Activos Circulantes	0	0	0	0	0
Otros Activos Circulantes	0	0	0	0	0
Activo No Circulante	260,023,671	8,429,904	1,296,441	267,157,134	7,133,463
Inversiones Financieras a Largo Plazo	0	0	0	0	0
Derechos a Recibir Efectivo o Equivalentes a Largo Plazo	0	0	0	0	0
Bienes Inmuebles, infraestructura y Construcciones en Proceso	329,365,915	0	0	329,365,915	0
Bienes Muebles	134,833,715	8,429,904	0	143,263,619	8,429,904
Activos Intangibles	36,701	0	0	36,701	0
Depreciación, Deterioro y Amortización Acumulada de Bienes	(204,212,660)	0	1,296,441	(205,509,101)	(1,296,441)
Activos Diferidos	0	0	0	0	0
Estimación por Pérdida o Deterioro de Activos no Circulantes	0	0	0	0	0
Otros Activos no Circulantes	0	0	0	0	0

P.A.-

Mtro. GERARDO SAURI SUÁREZ
DIRECTOR GENERAL DE ADMINISTRACIÓN

LIC. DAVID GARCÍA LÓPEZ
DIRECTOR DE FINANZAS Y PROGRAMACIÓN

C. ARTURO ZAPATA VELÁZQUEZ
SUBDIRECTOR DE PRESUPUESTO Y
CONTABILIDAD

LIC. MA. DEL PILAR HERNÁNDEZ RAMÍREZ
JEFA DE DEPARTAMENTO DE
CONTABILIDAD

"Bajo protesta de decir verdad declaramos que los Estados Financieros y sus notas, son razonablemente correctos y son responsabilidad del emisor"



COMISIÓN DE DERECHOS HUMANOS DE LA CIUDAD DE MÉXICO
ESTADO ANALÍTICO DE LA DEUDA Y OTROS PASIVOS
DEL 01 DE ENERO AL 31 DE DICIEMBRE DEL 2023

Fecha y Hora de Emisión:

10/01/2024 1.53 PM

DENOMINACIÓN DE LAS DEUDAS	MONEDA DE CONTRATACIÓN	INSTITUCIÓN O PAÍS ACREEDOR	SALDO INICIAL DEL PERIODO	SALDO FINAL DEL PERIODO
DEUDA PÚBLICA <p align="center">Corto plazo</p> Deuda Interna Instituciones de crédito Títulos y valores Arrendamientos Financieros Deuda Externa Organismos Financieros Internacionales Deuda Bilateral Títulos y valores Arrendamientos Financieros Subtotal de Deuda Pública a Corto Plazo <p align="center">Largo plazo</p> Deuda Interna Instituciones de crédito Títulos y valores Arrendamientos Financieros Deuda Externa Organismos Financieros Internacionales Deuda Bilateral Títulos y valores Arrendamientos Financieros Subtotal de Deuda Pública a Largo Plazo Total de Otros Pasivos Total de Deuda Pública y Otros Pasivos				

**La CDHCM no tiene
Deuda Pública**

"Bajo protesta de decir verdad declaramos que los Estados Financieros y sus notas, son razonablemente correctos y son responsabilidad del emisor"

P.A.

MIRO GERARDO SAURI SUAREZ
DIRECTOR GENERAL DE ADMINISTRACIÓN

LIC. DAVID GARCIA LOPEZ
DIRECTOR DE FINANZAS Y PROGRAMACIÓN

C. ARTURO ZAPATA VELÁZQUEZ
SUBDIRECTOR DE PRESUPUESTO Y
CONTABILIDAD

LIC. MA. DEL PILAR HERNÁNDEZ RAMÍREZ
JEFA DE DEPARTAMENTO DE
CONTABILIDAD



COMISIÓN DE DERECHOS HUMANOS DE LA CIUDAD DE MÉXICO

ENDEUDAMIENTO NETO

AL 31 DE DICIEMBRE DEL 2023

(A PESOS)

Fecha y Hora de Emisión:

10/01/2024 1.54 PM

IDENTIFICACIÓN DE CRÉDITO O INSTRUMENTO	CONTRATACIÓN / COLOCACIÓN A	AMORTIZACIÓN B	ENDEUDAMIENTO NETO C
	CRÉDITOS BANCARIOS		
TOTAL CRÉDITOS BANCARIOS	La CDHCM no tiene		
	OTROS INSTRUMENTOS DE DEUDA		
TOTAL OTROS INSTRUMENTOS DE DEUDA	Endeudamiento		
TOTAL			

"Bajo protesta de decir verdad declaramos que los Estados Financieros y sus notas, son razonablemente correctos y son responsabilidad del emisor"

P.A.

MTR. GERARDO SAURI SUAREZ
DIRECTOR GENERAL DE ADMINISTRACIÓN

LIC. DAVID GARCIA LOPEZ
DIRECTOR DE FINANZAS Y PROGRAMACIÓN

C. ARTURO ZAPATA VELÁZQUEZ
SUBDIRECTOR DE PRESUPUESTO Y CONTABILIDAD

LIC. MA. DEL PILAR HERNÁNDEZ RAMÍREZ
JEFA DE DEPARTAMENTO DE CONTABILIDAD



COMISIÓN DE DERECHOS HUMANOS DE LA CIUDAD DE MÉXICO

INTERESES DE LA DEUDA

AL 31 DE DICIEMBRE DEL 2023

(A PESOS)

Fecha y Hora de Emisión:

10/01/2024 1.55 PM

IDENTIFICACIÓN DE CRÉDITO O INSTRUMENTO	DEVENGADO	PAGADO
TOTAL DE INTERESES DE CRÉDITOS BANCARIOS	CRÉDITOS BANCARIOS La CDHCM no tiene	
TOTAL DE INTERESES DE OTROS INSTRUMENTOS DE DEUDA TOTAL	OTROS INSTRUMENTOS DE DEUDA Endeudamiento	

"Bajo protesta de decir verdad declaramos que los Estados Financieros y sus notas, son razonablemente correctos y son responsabilidad del emisor"

P.A.

MTRO. GERARDO SAURI SUAREZ
DIRECTOR GENERAL DE ADMINISTRACIÓN

LIC. DAVID GARCIA LOPEZ
DIRECTOR DE FINANZAS Y PROGRAMACIÓN

C. ARTURO ZAPATA VELÁZQUEZ
SUBDIRECTOR DE PRESUPUESTO Y
CONTABILIDAD

LIC. MA. DEL PILAR HERNÁNDEZ RAMÍREZ
JEFA DE DEPARTAMENTO DE
CONTABILIDAD



COMISION DE DERECHOS HUMANOS DE LA CIUDAD DE MÉXICO
INFORME SOBRE PASIVOS CONTINGENTES
DEL 01 DE ENERO AL 31 DE DICIEMBRE DEL 2023
(A PESOS)


En cumplimiento a lo dispuesto por los artículos 46, fracción I, inciso f y 52 de la Ley de Contabilidad Gubernamental, en relación al Informe Sobre Pasivos Contingentes, se aclara que la Comisión de Derechos Humanos de la Ciudad de México al 31 de Diciembre de 2023, tiene pasivos contingentes que representan el importe de la Valuación actuarial de la Indemnización Legal y del Pago Extraordinario bajo los lineamientos establecidos en la Norma de Información Financiera D-3, referidas al 31 de Diciembre de 2023 y/o primero de enero de 2024, para el personal al servicio de la Comisión de Derechos Humanos de la Ciudad de México.

Reserva por beneficios laborales \$ 92,557,091


Así mismo, se hace la pertinente aclaración que los pasivos manifestados en su información financiera, en todos los casos corresponden a obligaciones reales derivadas de la recepción a plena satisfacción de bienes y/o servicios debidamente devengados, o bien, corresponden a retenciones a favor de terceros, cuyo pago se encuentra pendiente al 31 de Diciembre de 2023

Lo anterior, de conformidad con lo establecido en el capítulo VII, numeral II, inciso h) del Manual de Contabilidad Gubernamental emitido por el Consejo Nacional de Armonización Contable, donde se establece que:


"los pasivos contingentes son obligaciones que tienen su origen en hechos específicos e independientes del pasado que en el futuro pueden ocurrir o no y, de acuerdo con lo que acontezca, desaparecen o se convierten en pasivos reales por ejemplo, juicios, garantías, avales, costos de planes de pensiones, jubilaciones, etc."

P.A.


MTBO. GERARDO SAURI SUAREZ
DIRECTOR GENERAL DE ADMINISTRACION



LIC. DAVID GARCIA LOPEZ
DIRECTOR DE FINANZAS Y PROGRAMACION



C. ARTURO ZAPATA VELÁZQUEZ
SUBDIRECTOR DE PRESUPUESTO Y
CONTABILIDAD

Ma. del Pilar Hernández Ramírez

LIC. MA. DEL PILAR HERNÁNDEZ RAMÍREZ
JEFA DE DEPARTAMENTO DE
CONTABILIDAD

"Bajo protesta de decir verdad declaramos que los Estados Financieros y sus notas, son razonablemente correctos y son responsabilidad del emisor"



COMISION DE DERECHOS HUMANOS DE LA CIUDAD DE MEXICO
DIRECCIÓN GENERAL DE ADMINISTRACIÓN
DIRECCIÓN DE FINANZAS Y PROGRAMACIÓN
SUBDIRECCIÓN DE PRESUPUESTO Y CONTABILIDAD
DEPARTAMENTO DE CONTABILIDAD

NOTAS A LOS ESTADOS FINANCIEROS
AL 31 DE DICIEMBRE DE 2023.
(PESOS)

a) NOTAS DE GESTIÓN ADMINISTRATIVA

Los Estados Financieros que se presentan comprenden los estados de situación financiera estado analítico del activo, y estado de la deuda y otros pasivos al **31 de diciembre de 2023** y los correlativos estados de actividades, estado de variación en la hacienda pública/patrimonio, estado de cambios en la situación financiera, estado de flujos de efectivo, correspondientes a los periodos terminados en esas fechas, así como un resumen de las políticas contables significativas y otra información explicativa.

1. Autorización e Historia

La Comisión de Derechos Humanos de la Ciudad de México (en adelante “el Organismo” o “CDHCM”) fue creada mediante Ley decretada el 22 de junio de 1993, entrando en vigor al día siguiente de su publicación en el Diario Oficial de la Federación (DOF).

La Comisión de Derechos Humanos de la Ciudad de México es el organismo público autónomo de la Ciudad de México con carácter especializado e imparcial; con personalidad jurídica y patrimonio propios; que cuenta con plena autonomía técnica y de gestión; con capacidad para decidir sobre el ejercicio de su presupuesto en términos de lo establecido en la Ley de Austeridad; con atribuciones para determinar su organización interna de conformidad con lo establecido en la Ley Orgánica de la Comisión de Derechos Humanos de la Ciudad de México¹, su Reglamento Interno y demás disposiciones legales aplicables; y que está encargada en el ámbito territorial de la Ciudad de México de la promoción, protección, garantía, defensa, vigilancia, estudio, investigación, educación y difusión de los derechos humanos establecidos en el orden jurídico mexicano y en los instrumentos internacionales de la materia, suscritos y ratificados por el Estado mexicano.

¹ Última reforma publicada en la Gaceta Oficial de la Ciudad de México el 2 de marzo de 2021; se abroga la Ley de la Comisión de Derechos Humanos de la Ciudad de México y se expide la Ley Orgánica de la Comisión de Derechos Humanos de la Ciudad de México.

El artículo 8 de la Ley Orgánica de la CDHCM, establece que la Presidencia del Organismo recaerá en una persona electa por el voto de las dos terceras partes de las diputadas y los diputados del Congreso.

La Ley de la CDHCM establece en su artículo 10, que la persona titular de la Presidencia del Organismo durará en su encargo cuatro años, pudiendo ser reelecta una sola vez para un segundo periodo de igual duración.

El 7 de noviembre de 2017, por unanimidad, el Pleno de la Asamblea Legislativa del Distrito Federal (ALDF) nombró a la C. Nashieli Ramírez Hernández como Presidenta de la Comisión de Derechos Humanos de la Ciudad de México para un periodo de cuatro años (2017-2021), al término del periodo, la Comisión de Derechos Humanos del Congreso de la Ciudad de México aprobó por unanimidad el dictamen para ratificar a la actual Presidenta, C. Nashieli Ramírez Hernández, por otro periodo de cuatro años (2021-2025).

2. Panorama Económico y Financiero

De acuerdo con el Fondo Monetario Internacional la actividad económica mundial está experimentando una desaceleración generalizada y más acentuada de lo previsto, con la inflación más alta registrada en varios decenios. La crisis del costo de vida, el endurecimiento de las condiciones financieras en la mayoría de las regiones, la invasión rusa de Ucrania y la persistencia de la pandemia de COVID-19 inciden notablemente en las perspectivas. Según los pronósticos, el crecimiento mundial se desacelerará de 6,0% en 2021 a 3,2% en 2022 y 2,7% en 2023. Exceptuando la crisis financiera mundial y la fase aguda de la pandemia de COVID-19, este es el perfil de crecimiento más flojo desde 2001.

Se debe mantener el curso de política monetaria para restaurar la estabilidad de precios, y la política fiscal debe procurar aliviar las presiones sobre el costo de vida, manteniendo una orientación lo suficientemente restrictiva para que esté alineada con la política monetaria. Para contribuir más a la lucha contra la inflación se puede recurrir a reformas estructurales que mejoren la productividad y alivien las restricciones sobre la oferta, en tanto que la cooperación multilateral es necesaria para acelerar la transición a la energía verde y evitar la fragmentación.

La CDHCM operó en un entorno no inflacionario, registrando sus operaciones en base acumulativa. Considerando como base para su registro las disposiciones contenidas en la Ley General de Contabilidad Gubernamental y la normativa emitida por el Consejo Nacional de Armonización Contable (CONAC).

3. Organización y Objeto Social

a) Objeto Social.

La protección, promoción, defensa, garantía, vigilancia, estudio, investigación, educación y difusión de los derechos humanos reconocidos en el orden jurídico mexicano e instrumentos internacionales en la materia, suscrito y ratificado por el Estado Mexicano.

Para el cumplimiento de su objetivo, la CDHCM contará con autonomía técnica, funcional presupuestaria y de gestión, entendiéndose por esta que la CDHCM no recibirá instrucciones o indicaciones de autoridad o persona servidora alguna.

b) Principal actividad.

La CDHCM es la institución encargada de conocer sobre quejas y denuncias por presuntas violaciones a los derechos humanos cometidas por cualquier autoridad o persona que desempeñe un empleo, cargo o comisión en la administración pública de la Ciudad de México o en los órganos de procuración y de impartición de justicia que ejerzan jurisdicción local en la Ciudad de México. La persona titular de la CDHCM, también llamado Defensora (or) del Pueblo, es designado por el Congreso de la Ciudad de México y su actuación al frente del Organismo es autónoma, es decir, no está supeditado a autoridad o servidor público alguno. El funcionamiento de la CDHCM está regido por su propia Ley y su Reglamento Interno.

c) Ejercicio fiscal.

Del 1 de enero al 31 de diciembre de 2023.

d) Régimen jurídico.

De conformidad con el artículo 3 de la Ley Orgánica de la Comisión de Derechos Humanos de la Ciudad de México, la Comisión de Derechos Humanos de la Ciudad de México es un organismo autónomo de la Ciudad de México con carácter especializado e imparcial, con personalidad jurídica y patrimonio propios; que cuenta con plena autonomía técnica y de gestión; con capacidad para decidir sobre el ejercicio de su presupuesto.

e) Consideraciones fiscales.

Conforme a la legislación fiscal la CDHCM tributa en el Título III de la Ley del Impuesto Sobre la Renta (ISR) del régimen de las personas morales con fines no lucrativos, por lo que, no es causante del ISR y en consecuencia del Impuesto al Valor Agregado (IVA); solamente tiene la obligación de retener los impuestos federales correspondientes cuando realice pagos a terceros, así como exigir la documentación que reúna los requisitos fiscales que se establecen en el Código Fiscal de la Federación, la CDHCM está autorizada para recibir donativos no onerosos ni remunerativos.

f) Estructura organizacional básica.

De conformidad con el artículo 7 de la Ley Orgánica de la CDHCM, para el ejercicio de sus atribuciones la CDHCM contará con la siguiente estructura:

I. La Presidencia;

II. Un Consejo integrado por diez personas consejeras ciudadanas y la persona titular de la Presidencia de la CDHCM;

III. Una Secretaría Ejecutiva;

IV. Las visitadurías generales especializadas que se requieran para el ejercicio de las atribuciones de la CDHCM, de conformidad con lo que se establezca en el Reglamento Interno;

V. Las Delegaciones en cada una de las demarcaciones territoriales en que se divida el territorio de la Ciudad de México;

VI. Un órgano interno de control armonizado con el Sistema Local Anticorrupción;

VII. Las direcciones, coordinaciones y demás áreas que se establezcan en el Reglamento Interno; y

VIII. El personal profesional, técnico y administrativo necesario para el desarrollo de sus actividades.

g) Fideicomisos, mandatos y análogos de los cuales es fideicomitente o fideicomisario.

El Organismo no cuenta con fideicomisos, mandatos o análogos a la fecha.

4. Bases de Preparación de los Estados Financieros

Los Estados Financieros que se presentan con cifras al 31 de diciembre de 2023 y 2022 de la Comisión de Derechos Humanos de la Ciudad de México, han sido preparados de conformidad con las disposiciones en materia de información financiera, que se encuentran establecidas en la Ley General de Contabilidad Gubernamental (LGCG) y en las disposiciones emitidas por el Consejo Nacional de Armonización Contable (CONAC).

La administración del Organismo es responsable de la preparación y presentación razonable de los estados financieros adjuntos de conformidad con las reglas contables y de control interno que la administración consideró necesarias para la preparación de estados libres de desviaciones importantes.

5. Políticas de Contabilidad Significativas

Las principales políticas y prácticas contables adoptadas por la CDHCM para la preparación de sus estados financieros sobre la base de costos históricos se describen a continuación:

a) Contabilización de las operaciones con base acumulativa (devengo)

Las operaciones que realiza la CDHCM se registran con base en el devengo, independientemente de cuando se paguen.

b) Estado de flujos de efectivo

La CDHCM ha decidido presentar el estado de flujos de efectivo conforme al modelo establecido en el documento emitido por el CONAC "Normas y Metodología para la emisión de información financiera y estructura de los estados financieros básicos del ente público y características de sus notas", mostrando el origen y aplicación de sus recursos.

c) Efectos de la Inflación en la Información Financiera

De enero a diciembre de 2022 y 2021, la inflación determinada a través del Índice Nacional de Precios al Consumidor, que publica a partir de julio de 2011 el Instituto Nacional de Geografía y Estadística (INEGI), fue de 7.82% y 7.36%, respectivamente. La inflación acumulada por los últimos 3 años fue de 19.39%, nivel que, de acuerdo con la Norma Internacional de Contabilidad del Sector Público (NICS 10 – Información Financiera en Economías Hiperinflacionarias), se deberá actualizar el patrimonio cuando el índice Nacional de Precios al Consumidor acumulada durante un periodo de tres años sea igual o superior al 100%.

d) Efectivo y valores de inmediata realización

Las obligaciones que establecen los Lineamientos Generales de Trabajo de la CDHCM a favor del personal que deje de prestar sus servicios en la CDHCM, se registran con base en la valuación actuarial, efectuada por actuario certificado, de los pasivos contingentes. El pasivo laboral se determina siguiendo los lineamientos estipulados en la NIF D-3 "Beneficios a los Empleados" cuyo objeto es determinar las cifras que se deberán registrar en el balance al cierre de cada ejercicio y la afectación a resultados con motivo del reconocimiento de las obligaciones laborales por indemnizaciones por despido o retiro, reconociendo asimismo las pérdidas y ganancias actuariales de los planes de Beneficios por Terminación y por Retiro establecidos en la CDHCM, cuyas disposiciones no difieren de las Reglas Específicas de Registro y Valoración del Patrimonio emitidas por el CONAC.

e) Transferencias internas y asignaciones al Sector Público

El Organismo recibe un recurso autorizado por el Congreso de la Ciudad de México y ministrado por el Gobierno de la Ciudad de México. Su Consejo autoriza el destino de dichas transferencias para aplicarlas a la operación o a la inversión.

f) Hacienda pública/patrimonio

El patrimonio del Organismo se integra por los bienes muebles e inmuebles que se destinen al cumplimiento de su objeto y por las partidas que anualmente se señalen en el Presupuesto de Egresos de la Ciudad de México, así como, con las aportaciones que reciba por cualquier concepto, derivadas de la aplicación de las disposiciones de su propia Ley.

g) Efectos de actualización patrimonial

Hasta el 31 de diciembre de 2007, la actualización del patrimonio se determinó aplicando factores derivados del INPC, a partir de la fecha en que se hicieron los incrementos, y equivale a la cantidad necesaria para mantener el patrimonio en términos de su poder adquisitivo original.

6. Posición en Moneda Extranjera y Protección por Riesgo Cambiario

La CDHCM no lleva a cabo operaciones que se realicen en moneda extranjera.

7. Reporte analítico del activo

a. Bienes inmuebles, infraestructura y construcciones en proceso

Los bienes inmuebles, maquinaria y equipo se registran originalmente a su costo de adquisición, adecuación y/o construcción. Hasta el 31 de diciembre de 2007, dichos activos fueron actualizados aplicando factores derivados del INPC.

La CDHCM en apego a lo establecido en la Ley General de Contabilidad Gubernamental artículo 7, adoptó las normas aprobadas por el CONAC y a partir de 2012 utilizó los "Parámetros de Estimación de Vida Útil", publicados el 15 de agosto de 2012, en el Diario Oficial de la Federación, el cual se complementa con la "Guía de vida útil estimada y porcentajes de depreciación".

La depreciación de los activos fijos se calcula bajo el método de línea recta, con base en la vida útil remanente de cada activo, y para dar cumplimiento a los lineamientos emitidos por el CONAC.

b. Bienes muebles

Los bienes muebles se valúan a su costo de adquisición o su equivalente, los cuales no exceden su valor de reposición y de reemplazo.

c. Activos intangibles

Los activos intangibles se reconocen cuando éstos cumplen las siguientes características: son identificables, proporcionan beneficios económicos futuros y se tiene un control sobre dichos beneficios. Los activos intangibles se clasifican como sigue:

- De vida definida: son aquellos cuya expectativa de generación de beneficios económicos futuros está limitada por alguna condición legal o económica y se amortizan en línea recta con base en la vigencia del contrato.

- De vida útil indefinida: no se amortizan y se sujetan a pruebas de deterioro anualmente.

8. Fideicomisos, Mandatos y Análogos

La CDHCM no cuenta con fideicomisos, mandatos o análogos a la fecha.

9. Reporte de la recaudación

La recaudación del periodo se integra de la siguiente forma:

Concepto	Importe
Ingresos	\$ 481,010,630
Ingresos de Gestión	6,407,632
Transferencias, asignaciones, subsidios y subvenciones, y pensiones y jubilaciones	474,602,998

10. Información sobre la Deuda y el Reporte Analítico de la Deuda Indicadores

La CDHCM al 31 de diciembre de 2023 y 2022, no tiene contraída deuda, respectivamente.

11. Calificaciones otorgadas

La CDHCM no es sujeta de calificaciones.

12. Proceso de mejora

No aplicable a la CDHCM.

13. Información por segmentos

No aplicable a la CDHCM.

14. Eventos posteriores al cierre

No existieron eventos posteriores al cierre del periodo que afectaran para la elaboración de los estados financieros de la Comisión de Derechos Humanos de la Ciudad de México.

15. Partes relacionadas

La CDHCM no tiene partes relacionadas.

16. Responsabilidad sobre la presentación razonable de los estados financieros

Los presentes estados financieros y sus notas fueron emitidos el 08 de enero de 2024 por los funcionarios de la Comisión de Derechos Humanos de la Ciudad de México en cumplimiento a la normativa aplicable y para los efectos conducentes.

4

b) NOTAS DE DESGLOSE

I) NOTAS AL ESTADO DE ACTIVIDADES

Ingresos y Otros Beneficios

Ingresos de Gestión:

**INGRESOS POR VENTA DE BIENES, PRESTACIÓN DE SERVICIOS Y OTROS INGRESOS
(CIFRAS A PESOS)**

INTEGRACIÓN	2023
Copias certificadas/simples	14,022
Venta de garantías venta de activo fijo/licitación	24,378
Ingresos por productos de máquinas expendedoras	17,267
Porta credencial/cinta credencial	550
Otros	19,051
Convenio "Programa de Búsqueda"	393,220
Ingresos por Siniestros	3,000
Otros Ingresos (rendimientos financieros)	5,936,144
TOTAL	6,407,632

Participaciones, Aportaciones, Convenios, Incentivos Derivados de la Colaboración Fiscal, Fondos Distintos de Aportaciones, Transferencias, Asignaciones, Subsidios y Subvenciones y, Pensiones y Jubilaciones:

**ASIGNACIONES
(CIFRAS A PESOS)**

INTEGRACIÓN	2023
Asignaciones Presupuestarias a Órganos Autónomos	474,602,998
TOTAL	474,602,998

Otros Ingresos y Beneficios:

OTROS INGRESOS Y BENEFICIOS (CIFRAS A PESOS)

INTEGRACIÓN	2023
Disminución del exceso de Provisiones	11,186,364
Donativo	117,680
Ingresos Diversos	7,691,332
TOTAL	18,995,376

Gastos y Otras Pérdidas:

GASTOS DE FUNCIONAMIENTO (CIFRAS A PESOS)

INTEGRACIÓN	2023
Servicios Personales	400,479,782
Materiales y Suministros	12,112,219
Servicios Generales	54,173,006
TOTAL	466,765,007

TRANSFERENCIAS, ASIGNACIONES, SUBSIDIOS Y OTRAS AYUDAS (CIFRAS A PESOS)

INTEGRACIÓN	2023
Ayudas Sociales	2,013,217
TOTAL	2,013,217

El gasto más representativo se encuentra en el capítulo de Servicios Personales, el cual comprende el importe del gasto por remuneraciones y las obligaciones que de ello se deriven del personal de carácter permanente y transitorio al servicio de la CDHCM.

Participación y Aportaciones:

NO APLICA

Intereses, Comisiones y Otros Gastos de la Deuda Pública:

NO APLICA

Otros Gastos y Pérdidas Extraordinarias:

**OTROS GASTOS Y PÉRDIDAS EXTRAORDINARIAS
(CIFRAS A PESOS)**

INTEGRACIÓN	2023
Estimaciones, depreciaciones, deterioros	15,557,282
Otros gastos	3,885
TOTAL	15,561,167

Inversión Pública:
NO APLICA

W

II) NOTAS AL ESTADO DE SITUACIÓN FINANCIERA

Activo

Efectivo y Equivalentes

EFECTIVO Y EQUIVALENTES (CIFRAS A PESOS)

INTEGRACIÓN	2023
Efectivo	80,949
Bancos	54,679,813
Fondos con Afectación Específica(*)	258,378,445
TOTAL	313,139,207

Otros Activos (*)

FONDOS PATRIMONIALES (CIFRAS A PESOS)

INTEGRACIÓN	2023
Fondo para el Complejo Cultural Educativo	77,651,713
Fondo para la Prevención y Protección de los Derechos Humanos	2,874,042
Fondo de Liquidaciones / Beneficios a los Empleados NIF D3	29,638,607
Fondo de Liquidaciones / (Ganancia)/ Pérdida Actuarial en Activos	284,211

(*) Desglose de otros activos incluidos en el saldo de la cuenta de Fondos con Afectación Específica

El Fondo para el Complejo Cultural Educativo representa los recursos asignados por el Gobierno de la Ciudad de México, para la construcción del "Complejo Cultural Educativo de los Derechos Humanos Edificio C" según acuerdo de la sesión de consejo 12/2012 punto 7.1, el saldo se ha ido incrementando por los intereses generados.

INTEGRACIÓN	2023
Saldo al 01 de diciembre de 2023	70,012,055
Rendimientos Financieros obtenidos 2023**	7,639,658
TOTAL	77,651,713

** al cierre del ejercicio se capitalizan los rendimientos financieros obtenidos que genera el mismo fondo, apogado al informe No.22, Acta 12/2019.

El Fondo para la Prevención y Protección de los Derechos Humanos se creó para Situaciones de Emergencia Natural y/o Social, Crisis Humanitaria y cualquiera otra de Similar Naturaleza, aprobado por el consejo mediante el acuerdo 16/2022 del 17 de noviembre del 2022.

Al cierre del ejercicio 2023 se determinó una ampliación al Fondo para la Prevención y Protección de los Derechos Humanos, por la cantidad de \$ 2,334,752.47 (Dos millones trescientos treinta y cuatro mil setecientos cincuenta y dos pesos 47/100 M.N.)

INTEGRACIÓN	2023
Saldo al 01 de diciembre de 2023	487,616
Rendimientos Financieros obtenidos 2023***	51,674
Ampliación al fondo****	2,334,752
TOTAL	2,874,042

*** al cierre del ejercicio se capitalizaron los rendimientos financieros obtenidos que generó el mismo fondo, apegado al acuerdo de consejo 16/2022 del 17 noviembre 2022.

****Transferencia por realizar entre la propia entidad. (Otros pasivos circulantes)

Fondo de Liquidaciones / El Beneficio a los Empleados es un exceso de provisión determinado en el resultado de la valuación actuarial de la Indemnización Legal diciembre 2023 /enero 2024 NIF D3.

Fondo de Liquidaciones / La (Ganancia) / Pérdida Actuarial en Activos la variación corresponde a la estimación actuarial de los rendimientos financieros con los rendimientos financieros reales obtenidos en el mes de diciembre.

Inventarios

La CDHCM no dispone de inventarios para llevar a cabo un proceso de transformación y/o elaboración de bienes.

Almacenes

La CDHCM no dispone de almacenes.

Fideicomisos, Mandatos y Contratos Análogos

La CDHCM no cuenta con Fideicomisos ni Mandatos y contratos análogos.

Bienes Muebles, Inmuebles e Intangibles

BIENES MUEBLES, INMUEBLES E INTANGIBLES PORCENTAJES DE DEPRECIACIÓN

	2023
Edificio no Habitacionales	3.30
Mobiliario y equipo de Administración	10
Mobiliario y Equipo Educativo y Recreativo	20
Equipo de Transporte	20
Equipo de Oficina	10
Equipo de cómputo y otros equipos	33.33

La depreciación de activos se calcula bajo el método de línea recta, con base en la vida útil de cada activo.

BIENES MUEBLES, INMUEBLES E INTANGIBLES (CIFRAS A PESOS)

INTEGRACIÓN	2023
Terrenos	135,207,443
Edificios no residenciales	194,158,472
Sub Total	329,365,915
Mobiliario y equipo de Administración	95,021,184
Mobiliario y equipo Educativo y Recreativo	8,562,155
Equipo e instrumental médico y de Laboratorio	174,087
Equipo de Transporte	17,811,363
Maquinaria, otros equipos y Herramientas	21,584,016
Colecciones, obras de arte y objetos valiosos	110,814
Sub Total	143,263,619
Software	36,701
Total	472,666,235
Depreciación acumulada	(205,509,101)
TOTAL	267,157,134

Estimaciones y Deterioros

No Aplica

Pasivo circulante

CUENTAS POR PAGAR A CORTO PLAZO (CIFRAS A PESOS)

Concepto	2023				Total
	Hasta 90 días	Hasta 180 días	Hasta 365 días	Mayor 365 días	
Servicios personales por pagar a corto plazo	-		-	-	-
Proveedores por pagar a Corto Plazo	4,281,218				4,281,218
Retenciones y contribuciones por pagar a corto plazo	19,036,331	-	-	-	19,036,331
Otras cuentas por pagar a corto plazo	(3,323)	-	-	-	(3,323)
Total	\$23,314,226	\$ -	\$ -	\$ -	\$23,314,226

Proveedores por pagar a Corto Plazo, su saldo representa los proveedores por pagar al cierre del ejercicio

Retenciones y Contribuciones por Pagar a Corto Plazo, el saldo se compone principalmente por el Impuesto sobre Nómina y otros Impuestos Derivados de una Relación Laboral correspondientes al Aguinaldo y Prima Vacacional, así como el Impuesto Sobre la Renta retenido por Servicios Personales, mismo que se pagará en enero de 2024.

**OTROS PASIVOS A CORTO PLAZO
(CIFRAS A PESOS)**

2023					
Concepto	Hasta	Hasta	Hasta	Mayor	Total
	90 días	180 días	365 días	365 días	
Otros Pasivos a corto plazo	30,495,355	-	-	-	30,495,355
Total	\$30,495,355	\$ -	\$ -	\$ -	\$30,495,355

Otros Pasivos a Corto Plazo, su saldo se compone de las Ampliaciones a los Fondos Patrimoniales por pagar a la propia entidad al cierre del ejercicio 2023.

Pasivo no circulante

Reserva Fondo de Liquidaciones:

Beneficios a los Empleados

Las obligaciones que se establecen en los Lineamientos Generales de Trabajo de la CDHCM a favor del personal que deje de prestar sus servicios en la Comisión se registran en base a la valuación actuarial efectuada por un actuario certificado en Pasivos Contingentes. El pasivo laboral se determina siguiendo los lineamientos estipulados en la NIF D-3 "Beneficios a los Empleados" cuyo objetivo es establecer el importe que se deberá registrar en el balance al cierre de cada ejercicio y la afectación a resultados con motivo del reconocimiento de obligaciones laborales por indemnización por despido, reconociendo asimismo la pérdida o ganancia actuarial de los planes de Beneficio por Terminación establecidos en la Comisión.

El saldo representa los recursos autorizados por el Consejo de la Comisión para la creación del Fondo de Liquidaciones para el personal de la CDHCM

Al cierre del ejercicio 2023 "la Valuación Actuarial de la Indemnización Legal" bajo los lineamientos establecidos de la Norma de Información Financiera NIF D-3 referidas al 31 de diciembre de 2023 y/o primero de enero de 2024 para el personal de la Comisión de Derechos Humanos de la Ciudad de México, determinó los siguientes resultados:

(**) OBLIGACIÓN DE BENEFICIOS DEFINIDOS	92,557,091
ACTIVO NETO POR BENEFICIOS DEFINIDOS	29,638,607
VALOR DE MERCADO DE LOS ACTIVOS DEL PLAN AL 1 DE ENERO DE 2024	122,195,698

Reserva Fondo para Ayuda de Gastos Funerarios:

El saldo representa los recursos autorizados por el Consejo de la Comisión para la creación de un Fondo para Ayuda de Gastos Funerarios para el personal de la CDHCM, más los intereses obtenidos durante el ejercicio.

Concepto	Importe
Saldo en el Fondo para ayuda de Gastos Funerarios al 31 de diciembre	\$ 1,103,400
Saldo inicial al 01 de diciembre	1,093,643
Gastos funerarios ejercidos al 31 de diciembre	-
Intereses obtenidos en el mes de diciembre	9,757

Reserva Fondo Pre-Pensionario:

El saldo representa los recursos autorizados por el Consejo de la Comisión de Derechos Humanos de la Ciudad de México para la creación de un Fondo Pre-Pensionario, así como sus respectivos intereses obtenidos, para el personal de la CDHCM.

Al final del ejercicio 2023 en función del acuerdo de consejo 11/2017 de fecha 24 de mayo de 2017, se determinó una ampliación al fondo del 10% anual del saldo al cierre del ejercicio por la cantidad de \$5,426,938.00 (Cinco millones cuatrocientos veintiséis mil novecientos treinta y ocho pesos 00/100 M.N) adicional se asignó otra Ampliación al fondo por la cantidad de \$22,733,664.83 (Veintidós millones setecientos treinta y tres mil seiscientos sesenta y cuatro pesos 83/100 M.N)

Concepto	Importe
Saldo del fondo Pre-pensionario al 31 de diciembre	\$ 82,429,985
Ampliación adicional al fondo 2023****	22,733,665
Ampliación al fondo 10% 2023***	5,426,938
Saldo Bancario del Fondo al 31 de diciembre	54,269,382
Intereses obtenidos en el mes de diciembre	479,569
Saldo inicial al 01 de diciembre	53,789,813

****Transferencia por realizar entre la propia entidad. (Otros pasivos circulantes)

Otras Provisiones a Largo Plazo:

Concepto	Importe
Otras Provisiones a Largo Plazo al 31 de diciembre de 2023	\$ 945,749
Remuneraciones al personal de ejercicios anteriores	925,849
Acreedores de Nómina	19,900

III) NOTAS AL ESTADO DE VARIACIÓN EN LA HACIENDA PÚBLICA

El resultado del ejercicio al 31 de diciembre de 2023 comprende un ahorro de \$15,666,614

IV) NOTAS AL ESTADO DE FLUJOS DE EFECTIVO

Efectivo y Equivalentes:

EFECTIVO Y EQUIVALENTES (CIFRAS A PESOS)		
INTEGRACIÓN	2023	2022
Efectivo	80,949	-
Bancos	54,679,813	49,612,728
Fondos con afectación específica	258,378,445	212,148,999
TOTAL	313,139,207	261,761,726

Conciliación de los Flujos de Efectivo Netos de las Actividades de Operación y los saldos de Resultados del Ejercicio (Ahorro/Desahorro).

Concepto	2023	2022
Resultados del Ejercicio Ahorro/Desahorro	15,666,614	22,311,451
(Más)		
Movimientos de Partidas (o Rubros) que no afectan al Efectivo:		
Depreciación	15,557,282	13,066,736
Otros gastos	3,885	265,578
<hr/>		
TOTAL Flujo de Efectivo Netos por Actividades de Operación	31,227,782	35,643,765

V) CONCILIACIÓN ENTRE LOS INGRESOS PRESUPUESTARIOS Y CONTABLES, ASÍ COMO ENTRE LOS EGRESOS PRESUPUESTARIOS Y LOS GASTOS CONTABLES

COMISION DE DERECHOS HUMANOS DE LA CIUDAD DE MÉXICO	
Conciliación entre los Ingresos Presupuestarios y Contables	
Del 01 de enero al 31 de diciembre de 2023	
Cifras en Pesos	
CONCEPTO	2023
1. Total de Ingresos Presupuestarios	481,010,630
2. Más Ingresos Contables No Presupuestarios	
2.1 Ingresos Financieros	
2.2 Incremento por Variación de Inventarios	
2.3 Disminución por el Exceso de Estimaciones por Pérdida	
2.4 Disminución del Exceso de Provisiones	11,186,364
2.5 Otros Ingresos y Beneficios Varios	7,809,012
2.6 Otros Ingresos Contables No Presupuestarios	
3. Menos Ingresos Presupuestarios No Contables	
3.1 Aprovechamientos Patrimoniales	
3.2 Ingresos Derivados de Financiamientos	
3.3 Otros Ingresos Presupuestarios No Contables	
4. Total de Ingresos Contables	500,006,006

COMISION DE DERECHOS HUMANOS DE LA CIUDAD DE MÉXICO

**Conciliación entre los Egresos Presupuestarios y los Gastos Contables
Del 01 de enero al 31 de diciembre de 2023
(Cifras en Pesos)**

CONCEPTO	2023
1. Total de Egresos Presupuestarios	481,010,630
2. Menos Egresos Presupuestarios No Contables	
2.1 Materias Primas y Materiales de Producción y Comercialización	
2.2 Materiales y Suministros	
2.3 Mobiliario y Equipo de Administración	6,108,339
2.4 Mobiliario y Equipo Educativo y Recreativo	571,067
2.5 Equipo e Instrumental Médico y de Laboratorio	
2.6 Vehículos y Equipo de Transporte	
2.7 Equipo de Defensa y Seguridad	
2.8 Maquinaria, Otros Equipos y Herramientas	3,335,928
2.9 Activos Biológicos	
2.10 Bienes Inmuebles	
2.11 Activos Intangibles	
2.12 Obra Pública en Bienes de Dominio Público	
2.13 Obra Pública en Bienes Propios	
2.14 Acciones y Participaciones de Capital	
2.15 Compra de Títulos y Valores	
2.16 Concesión de Préstamos	
2.17 Inversiones en Fideicomisos, Mandatos y Otros Análogos	
2.18 Provisiones para Contingencias y Otras Erogaciones Especiales	2,334,752
2.19 Amortización de la Deuda Pública	
2.20 Adeudos de Ejercicios Fiscales Anteriores (ADEFAS)	
2.21 Otros Egresos Presupuestarios No Contables	
3. Más Gastos Contables No Presupuestarios	
3.1 Estimaciones, Depreciaciones, Deterioros, Obsolescencia y A	15,557,282
3.2 Provisiones	
3.3 Disminución de Inventarios	
3.4 Otros Gastos	
3.5 Inversión Pública no Capitalizable	
3.6 Materiales y Suministros (consumos) productos químicos, farmacéuticos y de lab.	117,680
3.7 Otros Gastos Contables No Presupuestarios	3,885
4. Total de Gastos Contables	484,339,391

c) NOTAS DE MEMORIA (CUENTAS DE ORDEN)

Las cuentas de orden se utilizan para registrar movimientos de valores que no afecten o modifiquen el balance del ente contable, sin embargo, su incorporación en libros es necesaria con fines de recordatorio contable, de control y en general sobre los aspectos administrativos, o bien, para consignar sus derechos o responsabilidades contingentes que puedan, o no, presentarse en el futuro.

Las cuentas que se manejan para efectos de estas Notas son las siguientes:

Cuenta de Orden Contables:

Concepto	Importe
Consumibles en papelería	828,877
Consumibles de accesorios para equipo de cómputo	813,835
Libros y publicaciones	1,682,876
Fondo de ahorro de los trabajadores	22,053,233
Fondo de ayuda de gastos funerarios	1,103,400
Fondo de liquidaciones	123,738,423
Fondo pre-pensionario	54,269,382
Fondo para la prevención y protección de los DDHH	539,290
Presupuesto autorizado CDHCM	-
Fondo Complejo Cultural Educativo	77,651,713

Cuenta de Orden Presupuestarias:

Concepto	Importe
Ley de ingresos estimada	(474,602,998)
Ley de ingresos por ejecutar	-
Modificaciones a la ley de ingresos estimada	(6,407,632)
Ley de ingresos devengada	-
Ley de ingresos recaudada	481,010,630


Concepto	Importe
Presupuesto de egresos pre-comprometido	-
Presupuesto de egresos aprobado	(474,602,998)
Presupuesto de egresos por ejercer	-
Modificaciones al presupuesto de egresos aprobado	(6,407,632)
Presupuesto de egresos comprometido	-
Presupuesto de egresos devengado	4,281,219
Presupuesto de egresos ejercido	42,971,278
Presupuesto de egresos pagado	433,758,133
Superávit financiero	-
Déficit financiero	-
Adeudos de ejercicios fiscales anteriores	-

“Bajo protesta de decir verdad declaramos que los Estados Financieros y sus notas, son razonablemente correctos y son responsabilidad del emisor”.


P.A.

 MPRO. GERARDO SAURI
 SUÁREZ


DIRECTOR GENERAL
 DE ADMINISTRACIÓN


 LIC. DAVID GARCÍA
 LÓPEZ

DIRECTOR DE FINANZAS
 Y PROGRAMACIÓN


 C. ARTURO ZAPATA
 VELÁZQUEZ

SUBDIRECTOR DE
 PRESUPUESTO
 Y CONTABILIDAD


 LIC. MA. DEL PILAR
 HERNÁNDEZ RAMÍREZ

JEFA DEL DEPARTAMENTO
 DE CONTABILIDAD

**COMISIÓN DE DERECHOS HUMANOS DE LA CIUDAD DE MÉXICO
DIRECCIÓN GENERAL DE ADMINISTRACIÓN
Dirección de Finanzas y Programación
Subdirección de Presupuesto y Contabilidad**

**Notas de los Estados Presupuestales
Al 31 de Diciembre de 2023**

1.- Constitución, objeto y estructura orgánica de la entidad.

Constitución.

La Comisión de Derechos Humanos de la Ciudad de México (En adelante la Comisión o la CDHCM) fue creada mediante Ley decretada el 1º de junio de 1993, publicada en el Diario Oficial de la Federación (DOF) el día 2 del mismo mes y año.

La Comisión de Derechos Humanos de la Ciudad de México es un organismo público autónomo de la Ciudad de México con carácter especializado e imparcial; con personalidad jurídica y patrimonio propios; que cuenta con plena autonomía técnica y de gestión; con capacidad para decidir sobre el ejercicio de su presupuesto en términos de lo establecido en la Ley de Austeridad; con atribuciones para determinar su organización interna de conformidad con lo establecido en esta Ley, su Reglamento Interno y demás disposiciones legales aplicables; y que está encargada en el ámbito territorial de la Ciudad de México de la promoción, protección, garantía, defensa, vigilancia, estudio, investigación, educación y difusión de los derechos humanos establecidos en el orden jurídico mexicano y en los instrumentos internacionales de la materia, suscritos y ratificados por el Estado mexicano.

El Congreso asignará anualmente el presupuesto necesario para garantizar el oportuno y eficaz funcionamiento y ejercicio de las atribuciones de la Comisión, a partir de la propuesta que presente la persona titular de la Presidencia de ésta, en los plazos y términos previstos en la Ley de Austeridad, Transparencia en Remuneraciones, Prestaciones y Ejercicio de Recursos de la Ciudad de México.

Objeto

Es la protección, promoción, defensa, garantía, vigilancia, estudio, investigación, educación y difusión de los derechos humanos reconocidos en el orden jurídico mexicano e instrumentos internacionales en la materia, suscrito y ratificado por el Estado Mexicano.

Para el cumplimiento de su objeto, la Comisión contará con autonomía técnica, funcional presupuestaria y de gestión. Entendiéndose por esta que la Comisión no recibirá instrucciones o indicaciones de autoridad o persona servidora alguna.

Estructura Orgánica

Conforme al artículo 7 de la Ley Orgánica de la Comisión de Derechos Humanos de la Ciudad de México, la Comisión de Derechos Humanos de la Ciudad de México se organiza a partir de la estructura:

- I. La Presidencia
- II. Un Consejo integrado por diez personas consejeras ciudadanas y la persona titular de la Presidencia de la Comisión;
- III. Una Secretaría Ejecutiva;
- IV. Las visitadurías generales especializadas que se requieran para el ejercicio de las atribuciones de la Comisión, de conformidad con lo que se establezca en el Reglamento Interno;
- V. Las Delegaciones en cada una de las demarcaciones territoriales en que se divida el territorio de la Ciudad de México;
- VI. Un órgano interno de control armonizado con el Sistema Local Anticorrupción;
- VII. Las direcciones, coordinaciones y demás áreas que se establezcan en el Reglamento Interno; y
- VIII. El personal profesional, técnico y administrativo necesario para el desarrollo de sus actividades.

2. Normatividad gubernamental

La Comisión de Derechos Humanos de la Ciudad de México desarrolló el ejercicio del presupuesto con apego a lo establecido en las Leyes, Normas y demás disposiciones aplicables en materia programática presupuestal, como son; Ley General de Contabilidad Gubernamental, normativa emitida por el Consejo Nacional de Organización Contable (CONAC), y en observancia además de la Normatividad Contable y Presupuestal de la Administración Pública de la Ciudad de México, entre otras, asimismo es importante señalar que como organismo autónomo, se sujeta a otros ordenamientos en la materia que rigen la administración pública de la Ciudad de México, entre ellos podemos nombrar la Ley de austeridad, transparencia en remuneraciones, prestaciones y ejercicio de recursos de la Ciudad de México, dicha Ley en su artículo 7 reconoce la autonomía presupuestaria y de gestión otorgada a los Órganos Autónomos, por lo que en su fracción I, comenta aprobar sus proyectos de presupuesto y enviarlos a la Secretaría para su integración al proyecto de Presupuesto de Egresos, observando las previsiones de ingresos que les comunique la Secretaría y los criterios generales en los cuales se fundamente el Decreto; siempre tomando en cuenta y atendiendo minuciosamente los criterios de legalidad, honestidad, austeridad, eficiencia, eficacia, economía, racionalidad, transparencia, control, rendición de cuentas, con una perspectiva que fomente la equidad de género y enfocado al respecto de los derechos humanos, asimismo la fracción VI párrafo segundo comenta lo siguiente:

Los Órganos Autónomos y de Gobierno deberán publicar trimestralmente en su página de internet y en la Gaceta los ingresos del periodo distintos a las transferencias del Gobierno de la Ciudad de México, la información a que se refiere el párrafo anterior deberá remitirse a la Secretaría para su integración en los informes trimestrales y en la Cuenta Pública.

Ley General de Contabilidad Gubernamental (LGCG)

El 31 de diciembre de 2008 se publicó en el Diario Oficial de la Federación la LGCG, que entro en vigor el 1 de enero de 2009, y de observancia obligatoria para los poderes Ejecutivo, Legislativo y Judicial de la Federación, los Estados y la Ciudad de México; los ayuntamientos de los Municipios; los Órganos Político-Administrativo de las Demarcaciones Territoriales de la Ciudad de México, las Entidades de la Administración Pública Paraestatales , ya sean federales, estatales o municipales Autónomos Federales y Estatales.

La ley tiene como objetivo establecer los criterios generales que regirán la contabilidad gubernamental y la emisión de la información financiera de los entes públicos, con la finalidad de lograr la armonización contable a nivel nacional, para lo cual fue creado el Consejo Nacional de Armonización Contable (CONAC) como órgano de coordinación para la armonización de la contabilidad gubernamental, el cual tiene por objeto la emisión de las normas contables y las disposiciones que se aplicaran para la generación de información financiera y presupuestal que emitirán los entes públicos.

3.- Políticas de registro y control presupuestal

Las principales políticas adoptadas por la CDHCM para elaborar los estados analíticos de ingresos y de egresos presupuestales en el registro y control de las operaciones presupuestales son las siguientes:

Los informes trimestrales relativos al avance presupuestal que se deben rendir ante la Secretaría de Administración y Finanzas de la Ciudad de México, será en base con la información presupuestal y financiera y en lo aplicable en la Ley de austeridad, transparencia en remuneraciones, prestaciones y ejercicio de recursos de la Ciudad de México.

- a) La información presupuestal se prepara de acuerdo a la normatividad que al respecto se establece en el manual de procedimientos específicos, particularmente en el Ejercicio y Control del Presupuesto.
- b) Los informes dirigidos a la Secretaría de Administración y Finanzas de la Ciudad de México se integrarán en los formatos que ésta emita para tal efecto.
- c) La Dirección General de Administración será la encargada de consolidar el Proyecto de Presupuesto Anual de la Comisión y deberá prever el pago de impuestos, derechos y cualquier otra contribución, ya sea de carácter federal o local, que por disposición oficial esté obligado a enterar. Una vez concluido, lo someterá a la aprobación del Consejo y lo enviará a la Secretaría de Administración y Finanzas de la Ciudad de México, a fin de que sea incorporado al Proyecto del Presupuesto de Egresos de la Ciudad de México, igualmente al Congreso de la Ciudad de México, para su análisis y autorización en la comparecencia requerida para tal efecto.
- d) El presupuesto autorizado a la Comisión, se dará a conocer en el Decreto por el que se expide el Presupuesto de Egresos de la Ciudad de México para el Ejercicio Fiscal en vigor, el cual será publicado en la Gaceta Oficial de la Ciudad de México, a más tardar el 31 de diciembre de cada año, es importante mencionar que el presupuesto autorizado para la Comisión de Derechos Humanos de la Ciudad de México para al ejercicio fiscal 2023 es por \$474,602,998.00.

- e) Una vez autorizado el presupuesto para la Comisión, la Dirección General de Administración lo dará a conocer a las Áreas responsables del gasto; dicho presupuesto deberá ser revisado y, si es el caso, realizarán, de manera conjunta con la Dirección General de Administración, los ajustes que consideren necesarios para así estar en posibilidad de cumplir con los programas y metas propuestas en el Programa Operativo Anual; la distribución del presupuesto será por capítulo de gasto y partida presupuestal específica.
- f) Para la elaboración del Calendario Financiero, la Dirección de Finanzas y Programación, a través de la Subdirección de Presupuesto y Contabilidad concentrará la información de las Áreas, observando los siguientes aspectos:
 - Las cifras serán anuales con base mensual, con los recursos financieros necesarios para alcanzarlas; la calendarización será capturada en el Sistema Integral de Administración (SIA); Las necesidades de gasto se contemplarán en función de los compromisos a contraer, distribuyendo las cifras por capítulo, concepto y partida presupuestal específica; y
 - La Dirección General de Administración someterá el Calendario Financiero a consideración del Consejo para su aprobación y envío a la Secretaría de Administración y Finanzas de la Ciudad de México, la cual autorizará las ministraciones mensuales de recursos para la Comisión y dar cumplimiento al artículo 7 fracción II de la Ley de Austeridad, Transparencia en Remuneraciones, Prestaciones y Ejercicio de Recursos de la Ciudad de México.
- g) Con fundamento en el artículo 38, 41 y 67 de la Ley General de Contabilidad Gubernamental, el presupuesto se controlará en el Sistema Integral de Administración (SIA), estableciendo los momentos presupuestarios que están constituidos de la siguiente manera:

Momentos Presupuestarios	
a) Autorizado	474,602,998.00
b) Modificado	481,010,629.97
c) Comprometido	481,010,629.97
d) Devengado	481,010,629.97
e) Ejercido	476,729,411.36
f) Pagado	433,758,132.88

- h) Los ingresos y los gastos presupuestarios, se presentaron y revelaron adecuadamente en los capítulos y partidas correspondientes, en apego al Clasificador por Objeto del Gasto.

Atendiendo a nuestros puntos anteriores como fueron la constitución, objeto y estructura orgánica, así como la Normatividad gubernamental, la ley General de Contabilidad Gubernamental y las Políticas de registro y control presupuestal adoptadas por la Comisión de Derechos Humanos de la Ciudad de México y dando continuidad a nuestro tema es importante señalar que con base en el artículo 46 de la Ley General de Contabilidad Gubernamental se hace referencia desagregación presupuestaria, lo cual se observara de una manera descriptiva en los cuadros que a continuación se detallan:



COMISIÓN DE DERECHOS HUMANOS DE LA CIUDAD DE MÉXICO

Estado Analítico de Ingreso

Del 01 de Enero al 31 de Diciembre de 2023

Rubro de Ingresos	Estimado (1)	Ampliaciones y Reducciones (2)	Modificado (3=1+2)	Devengado (4)	Recaudado (5)	Diferencia (6=5-1)
Impuestos						
Cuotas y Aportaciones de Seguridad Social						
Contribuciones de Mejoras						
Derechos						
Productos						
Aprovechamientos						
Ingresos por Venta de Bienes, Prestación de Servicios y Otros Ingresos	0.00	6,407,631.97	6,407,631.97	6,407,631.97	6,407,631.97	6,407,631.97
Participaciones, Aportaciones, Convenios, Incentivos Derivados de la Colaboración Fiscal y Fondos Distintos de Aportaciones						
Transferencias, Asignaciones, Subsidios y Subvenciones, y Pensiones y Jubilaciones	474,602,998.00	0.00	474,602,998.00	474,602,998.00	474,602,998.00	0.00
Ingresos Derivados de Financiamientos						
Total	474,602,998.00	6,407,631.97	481,010,629.97	481,010,629.97	481,010,629.97	6,407,631.97
					Ingresos Excedentes	

Estado Analítico de Ingresos por Fuente de Financiamiento	Estimado (1)	Ampliaciones y Reducciones (2)	Modificado (3=1+2)	Devengado (4)	Recaudado (5)	Diferencia (6=5-1)
Ingresos del Poder Ejecutivo Federal o Estatal y de los Municipios						
Impuestos						
Cuotas y Aportaciones de Seguridad Social						
Contribuciones de Mejora						
Derechos						
Productos						
Aprovechamientos						
Participaciones, Aportaciones, Convenios, Incentivos Derivados de la Colaboración Fiscal y Fondos Distintos de Aportaciones						
Transferencias, Asignaciones, Subsidios y Subvenciones, y Pensiones y Jubilaciones						
Ingresos de los Entes Públicos de los Poderes Legislativo y Judicial, de los Órganos Autónomos y del Sector Paraestatal o Paramunicipal, así como de las Empresas Productivas del Estado						
Cuotas y Aportaciones de Seguridad Social						
Productos						
Ingresos por Venta de Bienes, Prestación de Servicios y Otros Ingresos	0.00	6,407,631.97	6,407,631.97	6,407,631.97	6,407,631.97	6,407,631.97
Transferencias, Asignaciones, Subsidios y Subvenciones, y Pensiones y Jubilaciones	474,602,998.00	0.00	474,602,998.00	474,602,998.00	474,602,998.00	0.00
Ingresos Derivados de Financiamientos						
Ingresos Derivados de Financiamientos						
Total	474,602,998.00	6,407,631.97	481,010,629.97	481,010,629.97	481,010,629.97	6,407,631.97
					Ingresos Excedentes	

P-A

MTRO. GERARDO SAURI SUÁREZ
DIRECTOR GENERAL DE ADMINISTRACIÓN

LIC. DAVID GARCÍA LÓPEZ
DIRECTOR DE FINANZAS Y PROGRAMACIÓN

C. ARTURO ZAPATA VELÁZQUEZ
SUBDIRECTOR DE PRESUPUESTO Y CONTABILIDAD



COMISION DE DERECHOS HUMANOS DE LA CIUDAD DE MÉXICO
DIRECCIÓN GENERAL DE ADMINISTRACIÓN

Estado Analítico del Ejercicio del Presupuesto de Egresos
Clasificación Administrativa
Del 01 de Enero al 31 de DICIEMBRE de 2023

CONCEPTO	Aprobado (1)	Ampliaciones / Reducciones (2)	Modificado 3=(1+2)	Devengado (4)	Pagado (5)	Subejercicio (6=3-4)
Comisión de Derechos Humanos de la Ciudad de México	474,602,998.00	6,407,631.97	481,010,629.97	481,010,629.97	433,758,132.88	0.00
Total del Gasto	474,602,998.00	6,407,631.97	481,010,629.97	481,010,629.97	433,758,132.88	0.00

CONCEPTO	Aprobado (1)	Ampliaciones / Reducciones (2)	Modificado 3=(1+2)	Devengado (4)	Pagado (5)	Subejercicio (6=3-4)
Poder Ejecutivo						
Poder Legislativo						
Poder Judicial						
Órganos Autónomos	474,602,998.00	6,407,631.97	481,010,629.97	481,010,629.97	433,758,132.88	0.00
Total del Gasto	474,602,998.00	6,407,631.97	481,010,629.97	481,010,629.97	433,758,132.88	0.00

P.A.


 MTRO. GERARDO SAURI SUÁREZ
 DIRECTOR GENERAL DE ADMINISTRACIÓN


 LIC. DAVID GARCÍA LÓPEZ
 DIRECTOR DE FINANZAS Y PROGRAMACIÓN


 C. ARTURO ZAPATA VELÁZQUEZ
 SUBDIRECTOR DE PRESUPUESTO Y
 CONTABILIDAD



COMISION DE DERECHOS HUMANOS DE LA CIUDAD DE MÉXICO
DIRECCIÓN GENERAL DE ADMINISTRACIÓN

Estado Analítico del Ejercicio del Presupuesto de Egresos
Clasificación Económica (Por tipo de Gasto)
Del 01 de Enero al 31 de Diciembre de 2023

DESCRIPCION	Aprobado (1)	Ampliaciones / Reducciones (2)	Modificado 3=(1+2)	Devengado (4)	Pagado (5)	Subejercicio (6=3-4)
Gasto Corriente	473,202,998.00	-4,542,453.97	468,660,544.03	468,660,544.03	425,655,224.71	0.00
Gasto de Capital	1,400,000.00	8,615,333.47	10,015,333.47	10,015,333.47	8,102,908.17	0.00
Inversión Financiera y Otras Provisiones	0.00	2,334,752.47	2,334,752.47	2,334,752.47	0.00	0.00
Total del Gasto	474,602,998.00	6,407,631.97	481,010,629.97	481,010,629.97	433,758,132.88	0.00

P.A.

MTRO. GERARDO SAURI SUÁREZ
DIRECTOR GENERAL DE ADMINISTRACIÓN

LIC. DAVID GARCIA LÓPEZ
DIRECTOR DE FINANZAS Y PROGRAMACIÓN

C. ARTURO ZAPATA VELÁZQUEZ
SUBDIRECTOR DE PRESUPUESTO Y
CONTABILIDAD



COMISION DE DERECHOS HUMANOS DE LA CIUDAD DE MÉXICO
DIRECCIÓN GENERAL DE ADMINISTRACIÓN

Estado Analítico del Ejercicio del Presupuesto de Egresos
Clasificación por Objeto del Gasto (Capítulo y Concepto)
Del 01 de Enero al 31 de Diciembre de 2023

CONCEPTO	Aprobado (1)	Ampliaciones / Reducciones (2)	Modificado 3=(1+2)	Devengado (4)	Pagado (5)	Subejercicio (6=3-4)
SERVICIOS PERSONALES						
REMUNERACIONES AL PERSONAL DE CARÁCTER PERMANENTE	93,336,756.00	-19,442,192.62	73,894,563.38	73,894,563.38	73,894,563.38	0.00
REMUNERACIONES AL PERSONAL DE CARÁCTER TRANSITORIO	9,499,200.00	46,498,158.56	55,997,358.56	55,997,358.56	55,997,358.56	0.00
REMUNERACIONES ADICIONALES Y ESPECIALES	237,105,913.00	-44,770,209.22	192,335,703.78	192,335,703.78	192,335,703.78	0.00
SEGURIDAD SOCIAL	18,653,214.00	-3,218,232.37	15,434,981.63	15,434,981.63	15,434,981.63	0.00
OTRAS PRESTACIONES SOCIALES Y ECONÓMICAS	41,134,699.00	21,127,341.06	62,262,040.06	62,262,040.06	33,701,933.23	0.00
PAGO DE ESTÍMULOS A SERVIDORES PÚBLICOS	750,000.00	-194,865.41	555,134.59	555,134.59	555,134.59	0.00
MATERIALES Y SUMINISTROS						
MATERIALES DE ADMINISTRACIÓN, EMISIÓN DE DOCUMENTOS Y	4,770,000.00	-781,785.10	3,988,214.90	3,988,214.90	3,988,214.90	0.00
ALIMENTOS Y UTENSILIOS	1,538,000.00	134,385.94	1,672,385.94	1,672,385.94	1,667,361.54	0.00
MATERIAS PRIMAS Y MATERIALES DE PRODUCCIÓN Y	0.00	18,944.42	18,944.42	18,944.42	18,944.42	0.00
MATERIALES Y ARTÍCULOS DE CONSTRUCCIÓN Y DE REPARACIÓN	2,257,000.00	-339,139.47	1,917,860.53	1,917,860.53	1,917,860.53	0.00
PRODUCTOS QUÍMICOS, FARMACÉUTICOS Y DE LABORATORIO	659,000.00	-348,564.57	310,435.43	310,435.43	310,435.43	0.00
COMBUSTIBLES, LUBRICANTES Y ADITIVOS	1,659,000.00	-171,826.81	1,487,173.19	1,487,173.19	1,382,017.59	0.00
VESTUARIO, BLANCOS, PRENDAS DE PROTECCIÓN Y ARTÍCULOS	701,000.00	-509,396.53	191,603.47	191,603.47	191,603.47	0.00
HERRAMIENTAS, REFACCIONES Y ACCESORIOS MENORES	1,330,000.00	1,077,920.85	2,407,920.85	2,407,920.85	2,407,920.85	0.00
SERVICIOS GENERALES						
SERVICIOS BÁSICOS	7,140,000.00	538,310.10	7,678,310.10	7,678,310.10	7,334,885.56	0.00
SERVICIOS DE ARRENDAMIENTO	3,658,000.00	972,748.74	4,630,748.74	4,630,748.74	4,571,626.44	0.00
SERVICIOS PROFESIONALES, CIENTÍFICOS, TÉCNICOS Y OTROS	10,451,990.00	269,797.69	10,721,787.69	10,721,787.69	9,544,138.62	0.00
SERVICIOS FINANCIEROS, BANCARIOS Y COMERCIALES	2,101,000.00	-935,994.44	1,165,005.56	1,165,005.56	1,159,426.96	0.00
SERVICIOS DE INSTALACIÓN, REPARACIÓN, MANTENIMIENTO Y	9,967,226.00	-2,197,527.91	7,769,698.09	7,769,698.09	7,520,646.29	0.00
SERVICIOS DE COMUNICACIÓN SOCIAL Y PUBLICIDAD	81,000.00	-57,631.00	23,369.00	23,369.00	23,369.00	0.00
SERVICIOS DE TRASLADO Y VIÁTICOS	1,150,000.00	-136,799.59	1,013,200.41	1,013,200.41	1,013,200.41	0.00
SERVICIOS OFICIALES	506,000.00	-178,332.80	327,667.20	327,667.20	303,394.20	0.00
OTROS SERVICIOS GENERALES	22,558,000.00	-1,714,780.91	20,843,219.09	20,843,219.09	8,367,295.91	0.00
TRANSFERENCIAS, ASIGNACIONES, SUBSIDIOS Y OTRAS AYUDAS						
AYUDAS SOCIALES	2,196,000.00	-182,782.58	2,013,217.42	2,013,217.42	2,013,217.42	0.00
BIENES MUEBLES, INMUEBLES E INTANGIBLES						
MOBILIARIO Y EQUIPO DE ADMINISTRACIÓN	1,310,000.00	4,796,339.33	6,106,339.33	6,106,339.33	4,460,495.53	0.00
MOBILIARIO Y EQUIPO EDUCACIONAL Y RECREATIVO	90,000.00	481,066.52	571,066.52	571,066.52	306,485.02	0.00
MAQUINARIA, OTROS EQUIPOS Y HERRAMIENTAS	0.00	3,335,927.62	3,335,927.62	3,335,927.62	3,335,927.62	0.00
INVERSIONES FINANCIERAS Y OTRAS PROVISIONES						
PROVISIONES PARA CONTINGENCIAS Y OTRAS EROGACIONES	0.00	2,334,752.47	2,334,752.47	2,334,752.47	0.00	0.00
Total del Gasto	474,602,998.00	6,407,631.97	481,010,629.97	481,010,629.97	433,758,132.88	0.00

P.A.

 Mtro. GERARDO SAURI SUÁREZ
 DIRECTOR GENERAL DE ADMINISTRACIÓN

LIC. DAVID GARCÍA LÓPEZ
 DIRECTOR DE FINANZAS Y PROGRAMACIÓN

C. ARTURO ZAPATA VELÁZQUEZ
 SUBDIRECTOR DE PRESUPUESTO Y CONTABILIDAD



COMISION DE DERECHOS HUMANOS DE LA CIUDAD DE MÉXICO
DIRECCIÓN GENERAL DE ADMINISTRACIÓN

Estado Analítico del Ejercicio del Presupuesto de Egresos
Clasificación Funcional

Del 01 de Enero al 31 de DICIEMBRE de 2023

FI	F	SF	DESCRIPCION	Aprobado (1)	Ampliaciones / Reducciones (2)	Modificado 3=(1+2)	Devengado (4)	Pagado (5)	Subejercicio (6=3-4)
01			GOBIERNO	474,602,998.00	6,407,631.97	481,010,629.97	481,010,629.97	433,758,132.88	0.00
	02		JUSTICIA	474,602,998.00	6,407,631.97	481,010,629.97	481,010,629.97	433,758,132.88	0.00
		04	DERECHOS HUMANOS	474,602,998.00	6,407,631.97	481,010,629.97	481,010,629.97	433,758,132.88	0.00
Total del Gasto				474,602,998.00	6,407,631.97	481,010,629.97	481,010,629.97	433,758,132.88	0.00

P-A

MTRO. GERARDO SAURI SUÁREZ
DIRECTOR GENERAL DE ADMINISTRACIÓN

LIC. DAVID GARCIA LÓPEZ
DIRECTOR DE FINANZAS Y PROGRAMACIÓN

C. ARTURO ZAPATA VELÁZQUEZ
SUBDIRECTOR DE PRESUPUESTO Y
CONTABILIDAD




COMISION DE DERECHOS HUMANOS DE LA CIUDAD DE MÉXICO
DIRECCIÓN GENERAL DE ADMINISTRACIÓN

POR CATEGORIA PROGRAMATICA
Del 01 de Enero al 31 de DICIEMBRE de 2023

CONCEPTO	EGRESO APROBADO	AMPLIACIONES /REDUCCIONES	EGRESO MODIFICADO	EGRESO DEVENGADO	EGRESO PAGADO	SUBEJERCICIO
PROGRAMAS	474,602,998.00	6,407,631.97	481,010,629.97	481,010,629.97	433,756,132.88	0.00
Subsidios: Sector Social y Privado o Entidades Federativas o Municipios						
Sujetos a Reglas de Operación						
Otros Subsidios						
Desempeño de las Funciones	474,602,998.00	6,407,631.97	481,010,629.97	481,010,629.97	433,756,132.88	0.00
Prestación de Servicios Públicos	474,602,998.00	6,407,631.97	481,010,629.97	481,010,629.97	433,756,132.88	0.00
Provisión de Bienes Públicos						
Planeación, Seguimiento y Evaluación de Políticas Públicas						
Promoción y Fomento						
Regulación y Supervisión						
Funciones de las Fuerzas Armadas (solamente Gobierno Federal)						
Específicos						
Proyectos de Inversión						
Administrativos y de Apoyo						
Apoyo al Proceso Presupuestario y para Mejorar la Eficiencia						
Apoyo a la Función Pública y al mejoramiento de la Gestión						
Operaciones Ajenas						
Compromisos						
Obligaciones de Cumplimiento de Resolución Jurisdiccional						
Desastres Naturales						
Obligaciones						
Pensiones y Jubilaciones						
Aportaciones a la Seguridad Social						
Aportaciones a Fondos de Estabilización						
Aportaciones a Fondos de Inversión y Reestructura de Pensiones						
Programas de Gasto Federalizado (Gobierno Federal)						
Gasto Federalizado						
PARTICIPACIONES A ENTIDADES FEDERATIVAS Y MUNICIPIOS						
COSTO FINANCIERO, DEUDA O APOYOS A DEUDORES Y AHORRADORES D ELA BANCA						
ADEUDOS DE EJERCICIOS FISCALES ANTERIORES						
TOTAL DEL GASTO	474,602,998.00	6,407,631.97	481,010,629.97	481,010,629.97	433,756,132.88	0.00


P.A.



MTRG. GERARDO SAURI SUÁREZ
DIRECTOR GENERAL DE ADMINISTRACIÓN



LIC. DAVID GARCÍA LÓPEZ
DIRECTOR DE FINANZAS Y PROGRAMACIÓN



C. ARTURO ZAPATA VELÁZQUEZ
SUBDIRECTOR DE PRESUPUESTO Y CONTABILIDAD



COMISIÓN DE DERECHOS HUMANOS DE LA CIUDAD DE MÉXICO
BALANZA DE COMPROBACIÓN

AL 2023-12-31

PROYECTO DESDE: COMISIÓN DE DERECHOS HUMANOS DE LA CIUDAD DE MEXICO

PROYECTO HASTA: PROGRAMA DE BÚSQUEDA

NIVEL DE CUENTAS: 4

CUENTA	DESCRIPCIÓN	SALDO ANTERIOR	DEBE	HABER	SALDO ACTUAL
1	ACTIVO	615,276,443.75	816,008,356.30	850,988,459.10	580,296,340.95
1.1	ACTIVO CIRCULANTE	355,252,772.52	807,578,452.70	849,692,018.56	313,139,206.66
1.1.1	Efectivo y Equivalentes	354,212,146.34	766,113,928.67	807,186,868.35	313,139,206.66
1.1.1.1	Efectivo	0.00	293,220.72	212,272.06	80,948.66
1.1.1.1.1	Caja	0.00	293,220.72	212,272.06	80,948.66
1.1.1.1.1.00001	Caja	0.00	293,220.72	212,272.06	80,948.66
1.1.1.1.2	Bancos/Tesorería	107,442,563.92	577,941,933.09	630,704,684.50	54,679,812.51
1.1.1.1.2.1	Bancos moneda nacional	107,442,563.92	388,873,051.25	441,635,802.66	54,679,812.51
1.1.1.2.1.00006	INTERACCIONES	103,205,905.51	64,083,017.72	126,781,791.82	40,507,131.41
1.1.1.2.1.00006.0001	INTERACCIONES BANORTE Cta. 300139521	6,953,463.68	686,193.97	7,639,657.65	0.00
1.1.1.2.1.00006.0001.002	INTERACCIONES BANORTE Cta. 300139521 En Tránsito	6,953,463.68	686,193.97	7,639,657.65	0.00
1.1.1.2.1.00006.0002	INTERACCIONES BANORTE Cta. 300163830	96,252,441.83	63,396,823.75	119,142,134.17	40,507,131.41
1.1.1.2.1.00006.0002.002	INTERACCIONES BANORTE Cta. 300163830 En Tránsito	96,252,441.83	63,396,823.75	119,142,134.17	40,507,131.41
1.1.1.2.1.00007	BANORTE	1,173,102.21	207,897,312.55	199,159,697.42	9,910,717.34
1.1.1.2.1.00007.0001	BANORTE 0460133711 (GASTO CORRIENTE)	1,126,193.83	30,039,856.19	21,255,332.68	9,910,717.34
1.1.1.2.1.00007.0001.002	BANORTE 0460133711 En Tránsito	1,126,193.83	30,039,856.19	21,255,332.68	9,910,717.34
1.1.1.2.1.00007.0003	BANORTE 475940155 (FONDO DE LIQUIDACIÓN)	0.00	122,479,909.27	122,479,909.27	0.00
1.1.1.2.1.00007.0003.002	BANORTE 475940155 En Tránsito	0.00	122,479,909.27	122,479,909.27	0.00
1.1.1.2.1.00007.0004	BANORTE 475940164 (GASTOS FUNERARIOS)	0.00	1,103,399.55	1,103,399.55	0.00
1.1.1.2.1.00007.0004.002	BANORTE 475940164 En Tránsito	0.00	1,103,399.55	1,103,399.55	0.00
1.1.1.2.1.00007.0005	BANORTE 475940182 (PRE PENSIONARIO)	0.00	54,269,381.93	54,269,381.93	0.00
1.1.1.2.1.00007.0005.002	BANORTE 475940182 En Tránsito	0.00	54,269,381.93	54,269,381.93	0.00
1.1.1.2.1.00007.0006	BANORTE 1212131191 (FONDO PREVENCIÓN Y PROTECCIÓN)	46,908.38	4,765.61	51,673.99	0.00
1.1.1.2.1.00007.0006.002	BANORTE EN TRANSITO 1212131191 (FONDO PREVENCIÓN Y	46,908.38	4,765.61	51,673.99	0.00
1.1.1.2.1.00009	SANTANDER	680,801.71	61,657,939.63	59,848,307.68	2,490,433.66
1.1.1.2.1.00009.0001	SANTANDER Cta. 65507485575	680,801.71	61,657,939.63	59,848,307.68	2,490,433.66
1.1.1.2.1.00009.0001.002	SANTANDER En Tránsito	680,801.71	61,657,939.63	59,848,307.68	2,490,433.66
1.1.1.2.1.00010	BBVA	2,382,754.49	55,234,781.35	55,846,005.74	1,771,530.10
1.1.1.2.1.00010.0001	BBVA Cta. 0118280258	2,382,754.49	55,234,781.35	55,846,005.74	1,771,530.10
1.1.1.2.1.00010.0001.002	BBVA En Tránsito	2,382,754.49	55,234,781.35	55,846,005.74	1,771,530.10
1.1.1.2.1.99	Movimientos Bancarios	0.00	189,068,881.84	189,068,881.84	0.00
1.1.1.5	Fondos con Afectación Específica	246,769,582.42	187,878,774.86	176,269,911.79	258,378,445.49
1.1.1.5.1	Fondos Patrimoniales	246,769,582.42	187,878,774.86	176,269,911.79	258,378,445.49
1.1.1.5.1.0001	Reserva para Fondo de Liquidación	121,386,455.44	122,479,909.27	121,386,455.44	122,479,909.27
1.1.1.5.1.0004	Reserva Fondo de Gastos Funerarios	1,093,643.03	1,103,399.55	1,093,643.03	1,103,399.55
1.1.1.5.1.0005	Reserva Fondo de Pre pensionados	53,789,813.32	54,269,381.93	53,789,813.32	54,269,381.93
1.1.1.5.1.0006	Fondo para la Prevención y Protección de los D.H.	487,615.71	2,386,426.46	0.00	2,874,042.17
1.1.1.5.1.0006.0001	Fondo para la Prevención y Protección de los D.H.	487,615.71	51,673.99	0.00	539,289.70
1.1.1.5.1.0006.7999	Ampliación de Fondo para la Prevención y Protección de los D.H.	0.00	2,334,752.47	0.00	2,334,752.47
1.1.1.5.1.0010	Fondo para el Complejo Cultural Educativo de los D.H.	70,012,054.92	7,639,657.65	0.00	77,651,712.57
1.1.1.5.1.0010.0001	Fondo para el Complejo Cultural Educativo de los D.H.	70,012,054.92	7,639,657.65	0.00	77,651,712.57



COMISIÓN DE DERECHOS HUMANOS DE LA CIUDAD DE MÉXICO

BALANZA DE COMPROBACIÓN

AL 2023-12-31

PROYECTO DESDE: COMISIÓN DE DERECHOS HUMANOS DE LA CIUDAD DE MEXICO

PROYECTO HASTA: PROGRAMA DE BÚSQUEDA

NIVEL DE CUENTAS: 4

CUENTA	DESCRIPCIÓN	SALDO ANTERIOR	DEBE	HABER	SALDO ACTUAL
1.1.2	Derechos a recibir efectivo o equivalentes	1,040,626.18	41,464,524.03	42,505,150.21	0.00
1.1.2.2	Cuentas por Cobrar a Corto Plazo	0.00	39,550,255.00	39,550,255.00	0.00
1.1.2.2.6	Cuentas por cobrar a entidades federativas y municipios	0.00	39,550,255.00	39,550,255.00	0.00
1.1.2.2.6.0001	Secretaría de Finanzas CDMX	0.00	39,550,255.00	39,550,255.00	0.00
1.1.2.3	Deudores Diversos por cobrar a Corto Plazo	765,626.18	1,443,344.12	2,208,970.30	0.00
1.1.2.3.1	Deudores Diversos por cobrar a Corto Plazo	765,626.18	1,443,344.12	2,208,970.30	0.00
1.1.2.3.1.00001	Gastos a Comprobar	765,626.18	1,443,344.12	2,208,970.30	0.00
1.1.2.3.1.00001-001048	EDGAR CASILDO REYES	0.00	726.18	726.18	0.00
1.1.2.3.1.00001-001135	ADELA ARZATE GONZALEZ	0.00	4,772.04	4,772.04	0.00
1.1.2.3.1.00001-001301	LUIS RODOLFO ROJAS CEDILLO	0.00	4,772.04	4,772.04	0.00
1.1.2.3.1.00001-001371	CLAUDIA LUZ MARIA MARTINEZ GARCIA	0.00	80,000.00	80,000.00	0.00
1.1.2.3.1.00001-001675	ROCIO GISELA MORALES SALAZAR	726.18	0.00	726.18	0.00
1.1.2.3.1.00001-001687	MARCO ANTONIO CAMACHO PEREZ	0.00	726.18	726.18	0.00
1.1.2.3.1.00001-001831	NANCY PEREZ GARCIA	0.00	11,100.00	11,100.00	0.00
1.1.2.3.1.00001-001844	PEDRO BAILON DE LA O	764,900.00	1,270,318.56	2,035,218.56	0.00
1.1.2.3.1.00001-001845	MIGUEL ANGEL PEREZ ALCALA	0.00	726.18	726.18	0.00
1.1.2.3.1.00001-001862	LUIS SOTO GARCIA	0.00	4,226.18	4,226.18	0.00
1.1.2.3.1.00001-001874	EMILIO MORENO RIVERA	0.00	49,800.00	49,800.00	0.00
1.1.2.3.1.00001-001948	VICTOR BRAVO SOLIS	0.00	726.18	726.18	0.00
1.1.2.3.1.00001-001953	EVER CARLOS MANCILLA OREA	0.00	726.18	726.18	0.00
1.1.2.3.1.00001-001993	EDGAR ADRIAN SANTANA MARTINEZ	0.00	4,226.18	4,226.18	0.00
1.1.2.3.1.00001-0H2224	LUIS ANGEL ENRIQUEZ PASTOR	0.00	10,498.22	10,498.22	0.00
1.1.2.5	Deudores por anticipos de Tesorería a Corto Plazo	275,000.00	470,924.91	745,924.91	0.00
1.1.2.5.1	Deudores por fondos rotatorios o revolventes	275,000.00	470,924.91	745,924.91	0.00
1.1.2.5.1.00001	Deudores por fondos revolventes	275,000.00	470,924.91	745,924.91	0.00
1.1.2.5.1.00001-000834	DAVID GARCIA LOPEZ	125,000.00	263,439.72	388,439.72	0.00
1.1.2.5.1.00001-001844	PEDRO BAILON DE LA O	150,000.00	207,485.19	357,485.19	0.00
1.2	ACTIVO NO CIRCULANTE	260,023,671.23	8,429,903.60	1,296,440.54	267,157,134.29
1.2.3	Bienes Inmuebles. Infraestructura y Construcciones en Proceso	329,365,914.54	0.00	0.00	329,365,914.54
1.2.3.1	Terrenos	135,207,442.78	0.00	0.00	135,207,442.78
1.2.3.1.05810	Terrenos	135,207,442.78	0.00	0.00	135,207,442.78
1.2.3.1.05811	Adquisición de Terrenos	135,207,442.78	0.00	0.00	135,207,442.78
1.2.3.1.05811.00001	Terrenos (Valor histórico)	59,064,323.72	0.00	0.00	59,064,323.72
1.2.3.1.05811.00002	Terrenos (Actualización según valor catastral)	76,143,119.06	0.00	0.00	76,143,119.06
1.2.3.3	Edificios no residenciales	194,158,471.76	0.00	0.00	194,158,471.76
1.2.3.3.0.05830	Edificios no residenciales	192,611,286.97	0.00	0.00	192,611,286.97
1.2.3.3.0.05831	Adquisición Edificios no residenciales	192,611,286.97	0.00	0.00	192,611,286.97
1.2.3.3.0.05831.00001	Edificios no habitacionales (Valor histórico)	176,934,818.32	0.00	0.00	176,934,818.32
1.2.3.3.0.05831.00002	Edificios no residenciales (Actualización valor catastral)	15,676,468.65	0.00	0.00	15,676,468.65
1.2.3.3.0.09000	Reexpresión Monto Original de la Inversión	1,547,184.79	0.00	0.00	1,547,184.79
1.2.3.3.0.09000.5831	Adquisición Edificio No Residencial	1,547,184.79	0.00	0.00	1,547,184.79



COMISIÓN DE DERECHOS HUMANOS DE LA CIUDAD DE MÉXICO

BALANZA DE COMPROBACIÓN

AL 2023-12-31

PROYECTO DESDE: COMISIÓN DE DERECHOS HUMANOS DE LA CIUDAD DE MEXICO

PROYECTO HASTA: PROGRAMA DE BÚSQUEDA

NIVEL DE CUENTAS: 4

CUENTA	DESCRIPCIÓN	SALDO ANTERIOR	DEBE	HABER	SALDO ACTUAL
1.2.4	Bienes Muebles	134,833,715.39	8,429,903.60	0.00	143,263,618.99
1.2.4.1	Mobiliario y Equipo de Administración	89,948,418.06	5,072,765.79	0.00	95,021,183.85
1.2.4.1.1	Muebles de Oficina y Estantería	10,435,505.53	519,449.00	0.00	10,954,954.53
1.2.4.1.1.05111	Muebles de oficina y estantería	9,873,121.17	519,449.00	0.00	10,392,570.17
1.2.4.1.1.09000	Reexpresión Monto Original de la Inversión	562,384.36	0.00	0.00	562,384.36
1.2.4.1.1.09000.5111	Muebles de oficina y estantería	562,384.36	0.00	0.00	562,384.36
1.2.4.1.2	Muebles. Excepto de Oficina y Estantería	30,153,476.59	88,996.01	0.00	30,242,472.60
1.2.4.1.2.05121	Muebles. excepto de oficina y estantería	27,368,942.34	88,996.01	0.00	27,457,938.35
1.2.4.1.2.09000	Reexpresión Monto Original de la Inversión	2,784,534.25	0.00	0.00	2,784,534.25
1.2.4.1.2.09000.5121	Reexpresión Muebles. excepto de oficina y estantería.	2,784,534.25	0.00	0.00	2,784,534.25
1.2.4.1.3	Equipo de Cómputo y de Tecnologías de la Información	47,527,277.49	4,464,320.78	0.00	51,991,598.27
1.2.4.1.3.05151	Equipo de Cómputo y de Tecnologías de la Información	48,237,327.15	4,464,320.78	0.00	52,701,647.93
1.2.4.1.3.09000	Reexpresión Monto Original de la Inversión	(710,049.66)	0.00	0.00	(710,049.66)
1.2.4.1.3.9000.5151	Reexpresión Equipo de Cómputo y Tecnologías de la Información	(710,049.66)	0.00	0.00	(710,049.66)
1.2.4.1.9	Otros Mobiliarios y Equipos de Administración	1,832,158.45	0.00	0.00	1,832,158.45
1.2.4.1.9.05191	Otros Mobiliarios y Equipos de Administración	1,832,158.45	0.00	0.00	1,832,158.45
1.2.4.2	Mobiliario y Equipo Educativo y Recreativo	8,234,937.37	327,217.81	0.00	8,562,155.18
1.2.4.2.1	Equipos y Aparatos Audiovisuales	5,175,101.41	70,919.63	0.00	5,246,021.04
1.2.4.2.1.05211	Equipos y aparatos audiovisuales	4,859,511.80	70,919.63	0.00	4,930,431.43
1.2.4.2.1.09000	Reexpresión Monto Original de la Inversión	315,589.61	0.00	0.00	315,589.61
1.2.4.2.1.09000.5211	Reexpresión Equipos y aparatos audiovisuales.	315,589.61	0.00	0.00	315,589.61
1.2.4.2.3	Cámaras Fotográficas y de Video	2,385,459.68	12,698.18	0.00	2,398,157.86
1.2.4.2.3.05231	Cámaras fotográficas y de video	2,385,459.68	12,698.18	0.00	2,398,157.86
1.2.4.2.9	Otro Mobiliario y Equipo Educativo y Recreativo	674,376.28	243,600.00	0.00	917,976.28
1.2.4.2.9.05291	Otro mobiliario y equipo educativo y recreativo.	674,376.28	243,600.00	0.00	917,976.28
1.2.4.3	Equipo e Instrumental Médico y de Laboratorio	174,086.89	0.00	0.00	174,086.89
1.2.4.3.1	Equipo Médico y de Laboratorio	135,329.21	0.00	0.00	135,329.21
1.2.4.3.1.05311	Equipo médico y de laboratorio	133,531.64	0.00	0.00	133,531.64
1.2.4.3.1.09000	Reexpresión Monto Original de la Inversión	1,797.57	0.00	0.00	1,797.57
1.2.4.3.1.09000.5311	Reexpresión Equipo médico y de laboratorio	1,797.57	0.00	0.00	1,797.57
1.2.4.3.2	Instrumental Médico y de Laboratorio	38,757.68	0.00	0.00	38,757.68
1.2.4.3.2.05321	Instrumental médico y de laboratorio.	32,073.30	0.00	0.00	32,073.30
1.2.4.3.2.09000	Reexpresión Monto Original de la Inversión	6,684.38	0.00	0.00	6,684.38
1.2.4.3.2.09000.5321	Reexpresión Equipo médico y de laboratorio	6,684.38	0.00	0.00	6,684.38
1.2.4.4	Equipo de Transporte	17,811,362.34	0.00	0.00	17,811,362.34
1.2.4.4.1	Automóviles y Equipo Terrestre	15,937,375.54	0.00	0.00	15,937,375.54
1.2.4.4.1.05412	Automóviles y camiones destinados a servicios públicos y la	5,470,025.33	0.00	0.00	5,470,025.33
1.2.4.4.1.05413	Vehículos y equipo terrestre destinados a servidores públicos	10,489,549.00	0.00	0.00	10,489,549.00
1.2.4.4.1.09000	Reexpresión Monto Original de la Inversión	(22,198.79)	0.00	0.00	(22,198.79)
1.2.4.4.1.09000.05412	Reexpresión Automóviles y camiones destinados a servicios públicos	557,218.46	0.00	0.00	557,218.46
1.2.4.4.1.09000.05413	Reexpresión Vehículos y equipo terrestre destinados a servidores	(579,417.25)	0.00	0.00	(579,417.25)



COMISIÓN DE DERECHOS HUMANOS DE LA CIUDAD DE MÉXICO

BALANZA DE COMPROBACIÓN

AL 2023-12-31

PROYECTO DESDE: COMISIÓN DE DERECHOS HUMANOS DE LA CIUDAD DE MEXICO

PROYECTO HASTA: PROGRAMA DE BÚSQUEDA

NIVEL DE CUENTAS: 4

CUENTA	DESCRIPCIÓN	SALDO ANTERIOR	DEBE	HABER	SALDO ACTUAL
1.2.4.4.2	Carrocerías y Remolques	1,761,668.80	0.00	0.00	1,761,668.80
1.2.4.4.2.05422	Carrocerías y remolques destinados a servicios públicos y la	1,761,668.80	0.00	0.00	1,761,668.80
1.2.4.4.9	Otros Equipos de Transporte	112,318.00	0.00	0.00	112,318.00
1.2.4.4.9.05491	Otros equipos de Transporte	112,318.00	0.00	0.00	112,318.00
1.2.4.6	Maquinaria. otros Equipos y Herramientas	18,554,096.38	3,029,920.00	0.00	21,584,016.38
1.2.4.6.2	Maquinaria y Equipo Industrial	472,384.10	0.00	0.00	472,384.10
1.2.4.6.2.05621	Maquinaria y equipo industrial	472,384.10	0.00	0.00	472,384.10
1.2.4.6.4	Sistemas de Aire Acondicionado. Calefacción y de Refrigeración	408,921.01	3,029,920.00	0.00	3,438,841.01
1.2.4.6.4.05641	Sistemas de aire acondicionado. calefacción y refrigeración industrial	408,921.01	3,029,920.00	0.00	3,438,841.01
1.2.4.6.5	Equipo de Comunicación y Telecomunicación	9,618,861.70	0.00	0.00	9,618,861.70
1.2.4.6.5.05651	Equipo de Comunicación y Telecomunicación	9,130,363.70	0.00	0.00	9,130,363.70
1.2.4.6.5.09000	Reexpresión Monto Original de la Inversión	488,498.00	0.00	0.00	488,498.00
1.2.4.6.5.09000.5651	Reexpresión Equipo de comunicación y telecomunicación	488,498.00	0.00	0.00	488,498.00
1.2.4.6.6	Equipos de Generación Eléctrica. Aparatos y Accesorios Eléctricos	6,354,810.10	0.00	0.00	6,354,810.10
1.2.4.6.6.05661	Equipos de generación eléctrica. aparatos y accesorios eléctricos.	5,637,679.94	0.00	0.00	5,637,679.94
1.2.4.6.6.09000	Reexpresión Monto Original de la Inversión	717,130.16	0.00	0.00	717,130.16
1.2.4.6.6.09000.5661	Reexpresión Equipos de generación eléctrica. aparatos y accesorios	717,130.16	0.00	0.00	717,130.16
1.2.4.6.7	Herramientas y Máquinas Herramienta	1,342,877.79	0.00	0.00	1,342,877.79
1.2.4.6.7.05671	Herramientas y máquinas-herramienta.	1,324,880.11	0.00	0.00	1,324,880.11
1.2.4.6.7.09000	Reexpresión Monto Original de la Inversión	17,997.68	0.00	0.00	17,997.68
1.2.4.6.7.09000.5671	Reexpresión Herramientas y máquinas-herramienta.	17,997.68	0.00	0.00	17,997.68
1.2.4.6.9	Otros Equipos	356,241.68	0.00	0.00	356,241.68
1.2.4.6.9.05691	Otros Equipos	356,241.68	0.00	0.00	356,241.68
1.2.4.7	Colecciones. Obras de Arte y Objetos Valiosos	110,814.34	0.00	0.00	110,814.34
1.2.4.7.1	Bienes Artísticos. Culturales y Científicos	110,814.34	0.00	0.00	110,814.34
1.2.4.7.1.05131	Bienes artísticos. culturales y científicos	110,365.85	0.00	0.00	110,365.85
1.2.4.7.1.09000	Reexpresión Monto Original de la Inversión	448.49	0.00	0.00	448.49
1.2.4.7.1.09000.5131	Reexpresión Bienes artísticos. culturales y científicos	448.49	0.00	0.00	448.49
1.2.5	Activos Intangibles	36,701.33	0.00	0.00	36,701.33
1.2.5.1	Software	36,701.33	0.00	0.00	36,701.33
1.2.5.1.0.05911	Software	36,701.33	0.00	0.00	36,701.33
1.2.6	(Depreciaciones. Deterioro y Amortizaciones Acumuladas de Bienes)	(204,212,660.03)	0.00	1,296,440.54	(205,509,100.57)
1.2.6.1	(Depreciación Acumulada de Bienes Inmuebles)	(84,625,140.49)	0.00	655,832.49	(85,280,972.98)
1.2.6.1.2	Depreciación acumulada de edificios no residenciales	(84,625,140.49)	0.00	655,832.49	(85,280,972.98)
1.2.6.1.2.05831	Adquisición de edificios no residenciales	(84,489,251.13)	0.00	655,832.49	(85,145,083.62)
1.2.6.1.2.09000	Depreciación acumulada Reexpresada	(135,889.36)	0.00	0.00	(135,889.36)
1.2.6.1.2.09000.5831	Depreciación Adquisición de edificios no residenciales Reexpresada	(135,889.36)	0.00	0.00	(135,889.36)
1.2.6.3	(Deterioro Acumulado de Bienes Muebles)	(119,550,818.23)	0.00	640,608.05	(120,191,426.28)
1.2.6.3.1	Depreciación Acumulada de Mobiliario y Equipo de Administración	(79,425,919.49)	0.00	471,669.50	(79,897,588.99)
1.2.6.3.1.05111	Muebles de Oficina y Estantería	(6,125,974.48)	0.00	52,400.36	(6,178,374.84)
1.2.6.3.1.05111.0001	Depreciación Acumulada de Muebles de Oficina y Estantería	(6,125,974.48)	0.00	52,400.36	(6,178,374.84)



COMISIÓN DE DERECHOS HUMANOS DE LA CIUDAD DE MÉXICO

BALANZA DE COMPROBACIÓN

AL 2023-12-31

PROYECTO DESDE: COMISIÓN DE DERECHOS HUMANOS DE LA CIUDAD DE MEXICO

PROYECTO HASTA: PROGRAMA DE BÚSQUEDA

NIVEL DE CUENTAS: 4

CUENTA	DESCRIPCIÓN	SALDO ANTERIOR	DEBE	HABER	SALDO ACTUAL
1.2.6.3.1.05121	Muebles. excepto de oficina y estantería	(27,221,294.87)	0.00	3,135.83	(27,224,430.70)
1.2.6.3.1.05121.0001	Depreciación Acumulada de Muebles. excepto de oficina y estantería	(27,221,294.87)	0.00	3,135.83	(27,224,430.70)
1.2.6.3.1.05131	Bienes Artísticos. Culturales y Científicos	(98,432.45)	0.00	855.50	(99,287.95)
1.2.6.3.1.05131.0001	Depreciación Acumulada de Bienes Artísticos. Culturales y	(98,432.45)	0.00	855.50	(99,287.95)
1.2.6.3.1.05151	Equipo de Computo y de tecnologías de la Información	(43,753,324.85)	0.00	402,874.96	(44,156,199.81)
1.2.6.3.1.05151.0001	Depreciación Acumulada de Equipo de Computo y de tecnologías de	(43,753,324.85)	0.00	402,874.96	(44,156,199.81)
1.2.6.3.1.05191	Otros Mobiliarios y Equipos de Administración	(1,166,620.65)	0.00	12,402.85	(1,179,023.50)
1.2.6.3.1.05191.0001	Otros Mobiliarios y Equipos de Administración	(1,166,620.65)	0.00	12,402.85	(1,179,023.50)
1.2.6.3.1.09000	Depreciación acumulada Reexpresada	(1,060,272.19)	0.00	0.00	(1,060,272.19)
1.2.6.3.1.09000.5111	Muebles de Oficina y Estantería	(516,488.16)	0.00	0.00	(516,488.16)
1.2.6.3.1.09000.5121	Muebles. excepto de oficina y estantería	(1,490,677.06)	0.00	0.00	(1,490,677.06)
1.2.6.3.1.09000.5131	Bienes Artísticos. Culturales y Científicos	(448.44)	0.00	0.00	(448.44)
1.2.6.3.1.09000.5151	Equipo de Computo y de tecnologías de la Información	947,341.47	0.00	0.00	947,341.47
1.2.6.3.2	Depreciación Acumulada de Equipos y Educacional y Recreativo	(7,190,774.96)	0.00	35,586.79	(7,226,361.75)
1.2.6.3.2.05211	Equipos y Aparatos Audiovisuales	(4,307,656.33)	0.00	23,830.54	(4,331,486.87)
1.2.6.3.2.05211.0001	Depreciación Acumulada de Equipos y Aparatos Audiovisuales	(4,307,656.33)	0.00	23,830.54	(4,331,486.87)
1.2.6.3.2.05231	Camaras Fotograficas y Video	(2,309,236.46)	0.00	4,872.93	(2,314,109.39)
1.2.6.3.2.05231.0001	Depreciación acumulada de Camaras Fotograficas y Video	(2,309,236.46)	0.00	4,872.93	(2,314,109.39)
1.2.6.3.2.05291	Otro mobiliario y equipo educacional y recreativo	(294,991.58)	0.00	6,883.32	(301,874.90)
1.2.6.3.2.05291.0001	Depreciación acum de Otro mobiliario y eq educ y recreativo	(294,991.58)	0.00	6,883.32	(301,874.90)
1.2.6.3.2.09000	Depreciación acumulada Reexpresada	(278,890.59)	0.00	0.00	(278,890.59)
1.2.6.3.2.09000.5211	Depreciación acumulada de Equipos y Aparatos Audiovisuales	(278,890.59)	0.00	0.00	(278,890.59)
1.2.6.3.3	Depreciación Acumulada de Equipo e Instrumental Médico y de	(139,784.27)	0.00	1,246.50	(141,030.77)
1.2.6.3.3.05311	Equipo Médico y de Laboratorio	(104,193.27)	0.00	1,116.20	(105,309.47)
1.2.6.3.3.05311.0001	Depreciación Acumulada de Equipo Médico y de Laboratorio	(104,193.27)	0.00	1,116.20	(105,309.47)
1.2.6.3.3.05321	Instrumental médico y de Laboratorio	(30,379.47)	0.00	130.30	(30,509.77)
1.2.6.3.3.05321.0001	Depreciación Acumulada de Instrumental médico y de Laboratorio	(30,379.47)	0.00	130.30	(30,509.77)
1.2.6.3.3.09000	Depreciación acumulada Reexpresada	(5,211.53)	0.00	0.00	(5,211.53)
1.2.6.3.3.09000.5311	Equipo Médico y de Laboratorio	(1,797.58)	0.00	0.00	(1,797.58)
1.2.6.3.3.09000.5321	Instrumental médico y de Laboratorio	(3,413.95)	0.00	0.00	(3,413.95)
1.2.6.3.4	Depreciación Acumulada de Vehículos y Equipo de Transporte	(17,642,963.94)	0.00	50,509.03	(17,693,472.97)
1.2.6.3.4.05412	Automóviles y camiones destinados al servicio público y las	(5,470,025.35)	0.00	0.00	(5,470,025.35)
1.2.6.3.4.05412.0001	Depreciación Acumulada de Automóviles y camiones destinados al	(5,470,025.35)	0.00	0.00	(5,470,025.35)
1.2.6.3.4.05413	Automóviles y camiones destinados al servicio público y servicios	(10,442,520.06)	0.00	47,029.03	(10,489,549.09)
1.2.6.3.4.05413.0001	Depreciación Acumulada Vehículos y equipo terrestre destinados a	(10,442,520.06)	0.00	47,029.03	(10,489,549.09)
1.2.6.3.4.05422	Carrocerías y remolques	(1,632,908.95)	0.00	3,480.00	(1,636,388.95)
1.2.6.3.4.05422.0001	Depreciación Acumulada de Carrocerías y remolques	(1,632,908.95)	0.00	3,480.00	(1,636,388.95)
1.2.6.3.4.05491	Otros Equipos de Transporte	(112,318.00)	0.00	0.00	(112,318.00)
1.2.6.3.4.05491.0001	Depreciación Acumulada de Otros Equipos de Transporte	(112,318.00)	0.00	0.00	(112,318.00)
1.2.6.3.4.09000	Depreciación acumulada Reexpresada	14,808.42	0.00	0.00	14,808.42
1.2.6.3.4.09000.5412	Automóviles y camiones destinados al servicio público y las	(557,218.46)	0.00	0.00	(557,218.46)



COMISIÓN DE DERECHOS HUMANOS DE LA CIUDAD DE MÉXICO

BALANZA DE COMPROBACIÓN

AL 2023-12-31

PROYECTO DESDE: COMISIÓN DE DERECHOS HUMANOS DE LA CIUDAD DE MEXICO

PROYECTO HASTA: PROGRAMA DE BÚSQUEDA

NIVEL DE CUENTAS: 4

CUENTA	DESCRIPCIÓN	SALDO ANTERIOR	DEBE	HABER	SALDO ACTUAL
1.2.6.3.4.09000.5413	Vehículos y equipo terrestre destinados a servidores públicos	572,026.88	0.00	0.00	572,026.88
1.2.6.3.6	Depreciación Acumulada de Maquinaria. otros Equipos y	(15,151,375.57)	0.00	81,596.23	(15,232,971.80)
1.2.6.3.6.05621	Maquinaria y equipo industrial	(133,757.00)	0.00	3,936.58	(137,693.58)
1.2.6.3.6.05621.0001	Depreciación Acumulada Maquinaria y equipo industrial	(133,757.00)	0.00	3,936.58	(137,693.58)
1.2.6.3.6.05641	Sistema de aire acondicionado calefacción y de refrigerac	(355,331.76)	0.00	1,101.21	(356,432.97)
1.2.6.3.6.05641.0001	Depreciación Acumulada Sistema de aire Acondicionado	(355,331.76)	0.00	1,101.21	(356,432.97)
1.2.6.3.6.05651	Equipo de Comunicación y Telecomunicación	(7,882,282.09)	0.00	34,240.08	(7,916,522.17)
1.2.6.3.6.05651.0001	Depreciación Acum. Equipo de Comunicación y telecomunicación	(7,882,282.09)	0.00	34,240.08	(7,916,522.17)
1.2.6.3.6.05661	Equipo de Generación de Energía Eléctrica. aparatos y accesorios	(5,045,166.17)	0.00	31,608.90	(5,076,775.07)
1.2.6.3.6.05661.0001	Depreciación Acum. Equipo de generación de energía eléctrica	(5,045,166.17)	0.00	31,608.90	(5,076,775.07)
1.2.6.3.6.05671	Herramientas y MáquinasHerramienta	(771,918.32)	0.00	7,740.77	(779,659.09)
1.2.6.3.6.05671.0001	Depreciación Acum. de Herramientas y máquinas-herramienta	(771,918.32)	0.00	7,740.77	(779,659.09)
1.2.6.3.6.05691	Otros Equipos	(162,685.60)	0.00	2,968.69	(165,654.29)
1.2.6.3.6.05691.0001	Depreciación Acumulada de Otros Equipos	(162,685.60)	0.00	2,968.69	(165,654.29)
1.2.6.3.6.09000	Depreciación acumulada Reexpresada	(800,234.63)	0.00	0.00	(800,234.63)
1.2.6.3.6.09000.5651	Equipo de Comunicación y Telecomunicación	(71,123.43)	0.00	0.00	(71,123.43)
1.2.6.3.6.09000.5661	Equipo de Generación de Energía Eléctrica. aparatos y accesorios	(711,113.52)	0.00	0.00	(711,113.52)
1.2.6.3.6.09000.5671	Herramientas y MáquinasHerramienta	(17,997.68)	0.00	0.00	(17,997.68)
1.2.6.5	Amortización acumulada de Activos Intangibles	(36,701.31)	0.00	0.00	(36,701.31)
1.2.6.5.1.05911	Amortización acumulada de software.	(36,701.31)	0.00	0.00	(36,701.31)
2	PASIVO	(207,496,387.90)	247,929,210.38	243,118,025.21	(202,685,202.73)
2.1.	PASIVO CIRCULANTE	(42,016,809.83)	214,755,843.78	226,548,615.35	(53,809,581.40)
2.1.1	Cuentas por pagar a Corto Plazo	(42,016,809.83)	214,755,843.78	196,053,260.05	(23,314,226.10)
2.1.1.1	Servicios Personales por pagar a Corto Plazo	(35,234,277.62)	104,106,189.53	68,871,911.91	0.00
2.1.1.1.1	Remuneración por pagar al personal de carácter permanente a C.P.	0.00	56,444,226.87	56,444,226.87	0.00
2.1.1.1.2	Remuneración por pagar al personal de carácter transitorio a C.P.	0.00	8,889,153.48	8,889,153.48	0.00
2.1.1.1.2.00001	Honorarios asimilables a salarios	0.00	8,889,153.48	8,889,153.48	0.00
2.1.1.1.5	Otras prestaciones sociales y económicas por pagar a C.P.	(35,234,277.62)	38,772,809.18	3,538,531.56	0.00
2.1.1.1.5.0001	Prima vacacional por pagar	(2,634,662.62)	3,166,843.86	532,181.24	0.00
2.1.1.1.5.0001.0001	Personal mando medios y superiores	(2,634,662.62)	3,166,843.86	532,181.24	0.00
2.1.1.1.5.0002	Gratificación anual por pagar	(23,661,478.11)	25,790,198.73	2,128,720.62	0.00
2.1.1.1.5.0002.0001	Mandos Medios y Superiores	(23,661,478.11)	25,790,198.73	2,128,720.62	0.00
2.1.1.1.5.0003	Otros Impuestos Derivados de una Relación Laboral	(8,938,136.89)	9,815,766.59	877,629.70	0.00
2.1.1.1.5.0003.0001	Otros Impuestos Derivados de Prima Vacacional	(682,243.38)	820,276.10	138,032.72	0.00
2.1.1.1.5.0003.0001.0001	Personal Mando Medios y Superiores	(682,243.38)	820,276.10	138,032.72	0.00
2.1.1.1.5.0003.0002	Otros Impuestos Derivados de Gratificación Anual	(8,255,893.51)	8,995,490.49	739,596.98	0.00
2.1.1.1.5.0003.0002.0001	Personal Mando Medios y Superiores	(8,255,893.51)	8,995,490.49	739,596.98	0.00
2.1.1.2	Proveedores por pagar a Corto Plazo	(389,948.04)	47,313,124.35	51,204,394.92	(4,281,218.61)
2.1.1.2.1	Deudas por adquisición de bienes y contratación de servicios por	(389,948.04)	22,885,647.55	22,495,699.51	0.00
2.1.1.2.1-ACE1803125L0	AMBIENTES CRÍTICOS ENERGÍA CONTINUA, S. A. S. DE C. V.	0.00	30,450.00	30,450.00	0.00
2.1.1.2.1-AIP1308264N0	ARANZABAL INGENIERIA Y PROYECTOS, S.A. DE C.V.	0.00	812,346.54	812,346.54	0.00



COMISIÓN DE DERECHOS HUMANOS DE LA CIUDAD DE MÉXICO

BALANZA DE COMPROBACIÓN

AL 2023-12-31

PROYECTO DESDE: COMISIÓN DE DERECHOS HUMANOS DE LA CIUDAD DE MEXICO

PROYECTO HASTA: PROGRAMA DE BÚSQUEDA

NIVEL DE CUENTAS: 4

CUENTA	DESCRIPCIÓN	SALDO ANTERIOR	DEBE	HABER	SALDO ACTUAL
2.1.1.2.1-ARB8608126P6	AUTO RECTIFICACIONES BULGARIA, S. A. DE C. V.	0.00	116,974.40	116,974.40	0.00
2.1.1.2.1-AXT940727FP8	AXTEL S.A.B. DE C.V.	0.00	30,281.80	30,281.80	0.00
2.1.1.2.1-BPU7901018D4	BEBIDAS PURIFICADAS S DE RL DE CV	0.00	4,754.00	4,754.00	0.00
2.1.1.2.1-BRC180215C28	BORJA RENDON CONSULTORES, S.C.	(89,950.00)	89,950.00	0.00	0.00
2.1.1.2.1-CGP970522EE4	CONSORCIO GASOLINERO PLUS, S. A. DE C.V.	0.00	153,883.71	153,883.71	0.00
2.1.1.2.1-COBG6512119I2	MA. GUADALUPE CORREA BERUMEN	(299,998.04)	299,998.04	0.00	0.00
2.1.1.2.1-CRT160217ST3	CONSORCIO ROCA DE TICS DE MEXICO, S.A. DE C.V.	0.00	3,185,244.00	3,185,244.00	0.00
2.1.1.2.1-CSA081128IS1	COPY SERVICIO ALESÍ, S.A. DE C.V.	0.00	80,615.36	80,615.36	0.00
2.1.1.2.1-CSS160330CP7	CFE SUMINISTRADOR DE SERVICIOS BASICOS	0.00	237,263.00	237,263.00	0.00
2.1.1.2.1-D&G050629BC3	D & G SERVICIOS EMPRESARIALES, S.A. DE C.V.	0.00	339,949.99	339,949.99	0.00
2.1.1.2.1-ELI110208PP3	ESPACIO LIBRE INDEPENDIENTE MARABUNTA A.C.	0.00	80,000.00	80,000.00	0.00
2.1.1.2.1-ETE191210HD8	ESSENTIAL TECHNOLOGY, S.A.S. DE C.V.	0.00	21,997.81	21,997.81	0.00
2.1.1.2.1-EVO031119AL7	E EVOLUTION, S.C.	0.00	48,122.70	48,122.70	0.00
2.1.1.2.1-FAMZ830204CQ2	ZAMIR ANDRÉS FAJARDO MORALES	0.00	22,400.00	22,400.00	0.00
2.1.1.2.1-FER980119RK8	FERRECORP, S.A. DE C.V.	0.00	237,962.79	237,962.79	0.00
2.1.1.2.1-GDF9712054NA	GOBIERNO DE LA CIUDAD DE MÉXICO	0.00	395,565.48	395,565.48	0.00
2.1.1.2.1-GIBM7706112D7	Marina Giangiacomo	0.00	22,400.00	22,400.00	0.00
2.1.1.2.1-GJN220726JD4	GRUPO JPP NET TECNOLOGÍAS Y SOLUCIONES, S.A.S. DE C.	0.00	175,160.00	175,160.00	0.00
2.1.1.2.1-GRE100519U47	GALAPAGO RESTAURANT, S.A. DE C.V.	0.00	513,777.83	513,777.83	0.00
2.1.1.2.1-GUJJ550811QD4	JOSE JAIME GUZMAN JUAREZ	0.00	87,490.94	87,490.94	0.00
2.1.1.2.1-GURL7602211I3	José Luis Gutiérrez Román	0.00	15,600.00	15,600.00	0.00
2.1.1.2.1-GUSM790516HC9	MICHELLE GUERRA SASTRE	0.00	35,200.24	35,200.24	0.00
2.1.1.2.1-HIGA8607255C2	ADRIANA LIZBETH HINOSTROZA GASPAS	0.00	3,161,242.72	3,161,242.72	0.00
2.1.1.2.1-IPC8204281T0	IMPRESOS PUBLICITARIOS Y COMERCIALES, S.A. DE C.V.	0.00	99,238.00	99,238.00	0.00
2.1.1.2.1-IUS890616RH6	AT&T COMERCIALIZACION MOVIL, S. DE R.L. DE C.V.	0.00	1,597.40	1,597.40	0.00
2.1.1.2.1-LIA9708133A3	LD I ASSOCIATS, S.A. DE C.V.	0.00	1,762,689.60	1,762,689.60	0.00
2.1.1.2.1-MAZR83020487A	RODRIGO FLORENTINO MARTINEZ ZEPEDA	0.00	129,963.06	129,963.06	0.00
2.1.1.2.1-MEGF730416CI9	FRANCISCO JAVIER MELÉNDEZ GUERRERO	0.00	6,159.60	6,159.60	0.00
2.1.1.2.1-MOPB620421NB7	BEATRIZ MONCADA PÉREZ	0.00	124,890.24	124,890.24	0.00
2.1.1.2.1-OCS051012B29	OPERADORA DE CLUBES SAN ANGEL,S.A. DE C.V.	0.00	15,450.00	15,450.00	0.00
2.1.1.2.1-OME561118AA8	OMNIBUS DE MEXICO, S.A. DE C.V.	0.00	2,635.00	2,635.00	0.00
2.1.1.2.1-PAB020320MQ0	PURIFICADORES DE AGUA BAC CLEAN, S.A. DE C.V.	0.00	65,376.21	65,376.21	0.00
2.1.1.2.1-PEAL880222CT1	Laura Ayehrim Pérez Alfonso	0.00	4,000.00	4,000.00	0.00
2.1.1.2.1-PEGE690618BZ7	EFREN PEREZ GONZALEZ	0.00	6,496.00	6,496.00	0.00
2.1.1.2.1-QUA010101123	QUALITAS COMPAÑÍA DE SEGUROS, S.A. DE C.V.	0.00	2,454.86	2,454.86	0.00
2.1.1.2.1-RDI841003QJ4	RADIOMOVIL DIPSA, S.A. DE C.V.	0.00	20,967.58	20,967.58	0.00
2.1.1.2.1-ROCP611103DF9	PABLO ROMO CEDANO	0.00	15,000.00	15,000.00	0.00
2.1.1.2.1-ROGD850126IJ7	Dimna Mirelle Rodríguez García	0.00	14,000.00	14,000.00	0.00
2.1.1.2.1-ROMG651127B18	GRACIELA LORENA ROCHA MADRID	0.00	12,465.36	12,465.36	0.00
2.1.1.2.1-ROST770820216	TANIA ESMERALDA ROCHA SÁNCHEZ	0.00	24,000.00	24,000.00	0.00
2.1.1.2.1-RUNJ400210TY5	JORGE JESÚS RUBIO NIETO	0.00	49,096.65	49,096.65	0.00



COMISIÓN DE DERECHOS HUMANOS DE LA CIUDAD DE MÉXICO

BALANZA DE COMPROBACIÓN

AL 2023-12-31

PROYECTO DESDE: COMISIÓN DE DERECHOS HUMANOS DE LA CIUDAD DE MEXICO

PROYECTO HASTA: PROGRAMA DE BÚSQUEDA

NIVEL DE CUENTAS: 4

CUENTA	DESCRIPCIÓN	SALDO ANTERIOR	DEBE	HABER	SALDO ACTUAL
2.1.1.2.1-SAC000000000	SISTEMA DE AGUAS DE LA CIUDAD DE MEXICO	0.00	238,232.00	238,232.00	0.00
2.1.1.2.1-SAJM750130FN3	MARIO SANTIAGO JUAREZ	0.00	16,000.00	16,000.00	0.00
2.1.1.2.1-SAT8410245V8	SEGUROS ATLAS S.A.	0.00	5,086.02	5,086.02	0.00
2.1.1.2.1-SDR95082479A	SAFE DATA RESOURCES S.A. DE C.V.	0.00	4,966.88	4,966.88	0.00
2.1.1.2.1-SIN9408027L7	SEGUROS INBURSA, S.A. GRUPO FINANCIERO INBURSA	0.00	43,494.00	43,494.00	0.00
2.1.1.2.1-SUB090205B29	Subitus, S.A. de C.V.	0.00	108,889.20	108,889.20	0.00
2.1.1.2.1-TEJM551221JX2	MARIO TELLEZ JIMENEZ	0.00	21,114.00	21,114.00	0.00
2.1.1.2.1-TIN090211JC9	TOKA INTERNACIONAL, S.A.P.I. DE C.V. SOFOM E.N.R.	0.00	9,703,337.08	9,703,337.08	0.00
2.1.1.2.1-TME840315KT6	TELEFONOS DE MEXICO S.A.B. DE C.V.	0.00	97,623.64	97,623.64	0.00
2.1.1.2.1-TOSI921029HN5	Ilady Abril Torres Sánchez	0.00	6,000.00	6,000.00	0.00
2.1.1.2.1-ULE1204097S9	UP LEVEL S.A. de C.V.	0.00	59,194.80	59,194.80	0.00
2.1.1.2.1-VICG8810077J1	Gretha Jimena Vilchis Cordero	0.00	19,200.02	19,200.02	0.00
2.1.1.2.1-XAX010101000	Operadora de Comercios Digitales SAPI de CV	0.00	7,399.00	7,399.00	0.00
2.1.1.2.7	Recibos por Pagar	0.00	22,504,755.41	26,785,974.02	(4,281,218.61)
2.1.1.2.7-ACE090622DT2	ACTUARIOS Y CONSULTORES ESTRATEGICOS SC	0.00	0.00	22,248.80	(22,248.80)
2.1.1.2.7-ACE1803125L0	AMBIENTES CRITICOS ENERGIA CONTINUA, S. A. S. DE C. V.	0.00	30,450.00	195,750.00	(165,300.00)
2.1.1.2.7-AEC870708C33	ACCESORIOS PARA EQUIPOS DE COMPUTO Y OFICINA S.A.	(0.00)	0.00	0.00	(0.00)
2.1.1.2.7-AIN811218NM9	AUTOMOTRIZ INTERNACIONAL, S.A. DE C.V.	(0.00)	0.00	0.00	(0.00)
2.1.1.2.7-AIP1308264N0	ARANZABAL INGENIERIA Y PROYECTOS, S.A. DE C.V.	0.00	812,346.54	812,346.54	0.00
2.1.1.2.7-AMD000515SPA	ARTICULOS Y MATERIALES DUBO, S.A. DE C.V.	(0.00)	0.00	0.00	(0.00)
2.1.1.2.7-ARB8608126P6	AUTO RECTIFICACIONES BULGARIA, S. A. DE C. V.	0.00	116,974.40	116,974.40	0.00
2.1.1.2.7-AUV120328FK9	ARQUITECTURA URBANA DE VANGUARDIA, S.A. DE C.V.	0.00	0.00	0.00	0.00
2.1.1.2.7-AXT940727FP8	AXTEL S.A.B. DE C.V.	0.00	30,281.80	30,281.80	0.00
2.1.1.2.7-BEBA9404258L5	Aranxa Bello Brindis	0.00	0.00	10,699.12	(10,699.12)
2.1.1.2.7-BLM081127IBA	BAÑOS LIMPIOS DE MÉXICO S.A. DE C.V.	(0.00)	0.00	0.00	(0.00)
2.1.1.2.7-BOAR511125D27	RICARDO BORBOLLA ACOSTA	(0.00)	0.00	0.00	(0.00)
2.1.1.2.7-BPU7901018D4	BEBIDAS PURIFICADAS S DE RL DE CV	0.00	4,754.00	4,754.00	0.00
2.1.1.2.7-CAMS820914JH5	SIGFRIDO ESTEBAN CASTILLO MARTÍNEZ	0.00	0.00	0.00	0.00
2.1.1.2.7-CARM691209EY3	Michael William Chamberlin Ruiz	0.00	0.00	17,521.67	(17,521.67)
2.1.1.2.7-CGP970522EE4	CONSORCIO GASOLINERO PLUS, S. A. DE C.V.	0.00	153,883.71	259,039.31	(105,155.60)
2.1.1.2.7-CIN080919D2A	COMPUSISTEMAS INTEGRALES S.A. DE C.V.	0.00	0.00	0.00	0.00
2.1.1.2.7-CRT160217ST3	CONSORCIO ROCA DE TICS DE MEXICO, S.A. DE C.V.	0.00	3,185,244.00	3,185,244.00	0.00
2.1.1.2.7-CSA081128IS1	COPY SERVICIO ALESÍ, S.A. DE C.V.	0.00	80,615.36	139,737.66	(59,122.30)
2.1.1.2.7-CSS160330CP7	CFE SUMINISTRADOR DE SERVICIOS BASICOS	0.00	237,263.00	464,881.00	(227,618.00)
2.1.1.2.7-CUSC731022Q30	CARLOS ALBERTO CRUZ SANTIAGO	0.00	0.00	7,191.61	(7,191.61)
2.1.1.2.7-CVE141013944	CASA VEGA EVENTOS S.A. DE C.V.	(0.00)	0.00	0.00	(0.00)
2.1.1.2.7-DCL200416BF9	DOMOS, CARPAS Y LONAS DE MÉXICO, S.A. DE C.V.	0.00	0.00	243,600.00	(243,600.00)
2.1.1.2.7-D&G050629BC3	D & G SERVICIOS EMPRESARIALES, S.A. DE C.V.	0.00	339,949.99	360,931.49	(20,981.50)
2.1.1.2.7-DIB950417UL7	DIBISER, S.A. DE C.V.	0.00	0.00	192,658.60	(192,658.60)
2.1.1.2.7-DICM920302SD6	MONSERRAT GIOVANA DIAZ CISNEROS	(0.00)	0.00	0.00	(0.00)
2.1.1.2.7-DISL8302154Z2	LUIS MARTIN DIAZ SANCHEZ	0.00	0.00	0.00	0.00



COMISIÓN DE DERECHOS HUMANOS DE LA CIUDAD DE MÉXICO

BALANZA DE COMPROBACIÓN

AL 2023-12-31

PROYECTO DESDE: COMISIÓN DE DERECHOS HUMANOS DE LA CIUDAD DE MEXICO

PROYECTO HASTA: PROGRAMA DE BÚSQUEDA

NIVEL DE CUENTAS: 4

CUENTA	DESCRIPCIÓN	SALDO ANTERIOR	DEBE	HABER	SALDO ACTUAL
2.1.1.2.7-ELI110208PP3	ESPACIO LIBRE INDEPENDIENTE MARABUNTA A.C.	0.00	80,000.00	80,000.00	0.00
2.1.1.2.7-EMI970219QD7	EDIFICACIÓN Y MANTENIMIENTO INTEGRAL S.A. DE C.V.	(0.00)	0.00	0.00	(0.00)
2.1.1.2.7-ETE191210HD8	ESSENTIAL TECHNOLOGY, S.A.S. DE C.V.	0.00	21,997.81	43,995.62	(21,997.81)
2.1.1.2.7-ETI8411051Y6	ETIFLEX, S.A. DE C.V.	0.00	0.00	0.00	0.00
2.1.1.2.7-EVO031119AL7	E EVOLUTION, S.C.	0.00	48,122.70	103,929.24	(55,806.54)
2.1.1.2.7-FAMZ830204CQ2	ZAMIR ANDRÉS FAJARDO MORALES	0.00	27,255.94	27,255.94	0.00
2.1.1.2.7-FER980119RK8	FERRECORP, S.A. DE C.V.	0.00	237,962.81	447,864.81	(209,902.00)
2.1.1.2.7-FUN840910AZA	FERRETEROS UNIDOS S.A. DE C.V.	0.00	0.00	0.00	0.00
2.1.1.2.7-FUPD801106I25	DALIA BERENICE FUENTES PÉREZ	0.00	0.00	17,831.87	(17,831.87)
2.1.1.2.7-GAFA780827RJ7	ANAYANCY GARCIA FABIAN	0.00	0.00	0.00	0.00
2.1.1.2.7-GCI841217HH6	GRAFO CINTAS,S.A. DE C.V.	(0.00)	0.00	0.00	(0.00)
2.1.1.2.7-GDF9712054NA	GOBIERNO DE LA CIUDAD DE MÉXICO	0.00	395,565.48	606,287.28	(210,721.80)
2.1.1.2.7-GIBM7706112D7	Marina Giangiacomo	0.00	24,964.62	24,964.62	0.00
2.1.1.2.7-GJN220726JD4	GRUPO JPP NET TECNOLOGÍAS Y SOLUCIONES, S.A.S. DE C.	0.00	175,160.00	350,320.00	(175,160.00)
2.1.1.2.7-GRE100519U47	GALAPAGO RESTAURANT, S.A. DE C.V.	0.00	513,777.83	513,777.83	0.00
2.1.1.2.7-GUJJ550811QD4	JOSE JAIME GUZMAN JUAREZ	0.00	88,444.00	88,444.00	0.00
2.1.1.2.7-GURL760221113	José Luis Gutiérrez Román	0.00	18,981.82	18,981.82	0.00
2.1.1.2.7-GUSM790516HC9	MICHELLE GUERRA SASTRE	0.00	42,831.06	42,831.06	0.00
2.1.1.2.7-HEEM750913AH0	Mara Isabel Hernández Estrada	0.00	0.00	17,521.66	(17,521.66)
2.1.1.2.7-HIGA8607255C2	ADRIANA LIZBETH HINOSTROZA GASPAR	0.00	3,195,678.92	3,195,678.92	0.00
2.1.1.2.7-HIU010711P44	HIUMAN, S.A. DE C.V.	0.00	0.00	326,540.00	(326,540.00)
2.1.1.2.7-IPC8204281T0	IMPRESOS PUBLICITARIOS Y COMERCIALES, S.A. DE C.V.	0.00	99,238.00	440,504.20	(341,266.20)
2.1.1.2.7-IUS890616RH6	AT&T COMERCIALIZACION MOVIL, S. DE R.L. DE C.V.	0.00	1,597.40	3,194.80	(1,597.40)
2.1.1.2.7-JIGF890501BL3	FABIOLA JIMENEZ GARCIA	(0.00)	0.00	0.00	(0.00)
2.1.1.2.7-JRI840903AF3	J.R. INTERCONTROL, S. A. DE C. V.	(0.00)	0.00	0.00	(0.00)
2.1.1.2.7-LIA9708133A3	LD I ASSOCIATS, S.A. DE C.V.	0.00	1,762,689.60	1,762,689.60	0.00
2.1.1.2.7-LOCS860720R54	SARA LÓPEZ CERÓN	0.00	0.00	7,191.61	(7,191.61)
2.1.1.2.7-MAAL881012BF1	ALVARO MARTOS	0.00	0.00	7,191.61	(7,191.61)
2.1.1.2.7-MANA801230853	Alma Liliana Mata Noguez	0.00	0.00	29,202.79	(29,202.79)
2.1.1.2.7-MAZR83020487A	RODRIGO FLORENTINO MARTINEZ ZEPEDA	0.00	129,963.06	129,963.06	0.00
2.1.1.2.7-MEGF730416CI9	FRANCISCO JAVIER MELÉNDEZ GUERRERO	0.00	6,159.60	6,159.60	0.00
2.1.1.2.7-MME920427EM3	METLIFE MEXICO S.A.	0.00	0.00	0.00	0.00
2.1.1.2.7-MOJR820320RV3	RODRIGO MORA JUAREZ	(0.00)	0.00	0.00	(0.00)
2.1.1.2.7-MOPB620421NB7	BEATRIZ MONCADA PÉREZ	0.00	124,890.24	154,197.64	(29,307.40)
2.1.1.2.7-MSA121123C64	MULTINACIONALES SANTANA,S.A. DE C.V.	0.00	0.00	0.00	0.00
2.1.1.2.7-MUCR6808314E3	ROBERTO MUÑOZ CRUZ	0.00	0.00	0.00	0.00
2.1.1.2.7-PAB020320MQ0	PURIFICADORES DE AGUA BAC CLEAN, S.A. DE C.V.	0.00	65,376.21	65,376.21	0.00
2.1.1.2.7-PAPL740405FN4	LUIS PALACIOS PEREZ	0.00	0.00	0.00	0.00
2.1.1.2.7-PAPT860219CA3	Teresa Anaís Palacios Pérez	0.00	0.00	7,191.61	(7,191.61)
2.1.1.2.7-PARE750713KK9	Elizabeth Cristina Placido Rios	0.00	0.00	32,123.09	(32,123.09)
2.1.1.2.7-PCA8911229G6	PEREZ, COLIN, AVILES, VAZQUEZ Y ASOCIADOS, S.C.	0.00	0.00	0.00	0.00



COMISIÓN DE DERECHOS HUMANOS DE LA CIUDAD DE MÉXICO

BALANZA DE COMPROBACIÓN

AL 2023-12-31

PROYECTO DESDE: COMISIÓN DE DERECHOS HUMANOS DE LA CIUDAD DE MEXICO

PROYECTO HASTA: PROGRAMA DE BÚSQUEDA

NIVEL DE CUENTAS: 4

CUENTA	DESCRIPCIÓN	SALDO ANTERIOR	DEBE	HABER	SALDO ACTUAL
2.1.1.2.7-PEAL880222CT1	Laura Ayehrim Pérez Alfonso	0.00	4,457.97	4,457.97	0.00
2.1.1.2.7-PEGE690618BZ7	EFREN PEREZ GONZALEZ	0.00	6,496.00	6,496.00	0.00
2.1.1.2.7-PIAF900129KC3	María Fernanda Pinkus Aguilar	0.00	0.00	13,373.90	(13,373.90)
2.1.1.2.7-RAG140709A15	RAGADAFER, S.A. DE C.V.	0.00	0.00	399,504.00	(399,504.00)
2.1.1.2.7-RDI841003QJ4	RADIOMOVIL DIPSA, S.A. DE C.V.	0.00	20,967.58	40,362.11	(19,394.53)
2.1.1.2.7-RILN520823QD8	Norma Alicia Del Rio Lugo	0.00	0.00	13,141.27	(13,141.27)
2.1.1.2.7-ROCP611103DF9	PABLO ROMO CEDANO	0.00	18,251.75	18,251.75	0.00
2.1.1.2.7-ROGD850126IJ7	Dimna Mirelle Rodríguez García	0.00	17,034.96	28,716.08	(11,681.12)
2.1.1.2.7-ROMG651127B18	GRACIELA LORENA ROCHA MADRID	0.00	12,465.36	12,465.36	0.00
2.1.1.2.7-ROST770820216	TANIA ESMERALDA ROCHA SÁNCHEZ	0.00	29,202.79	29,202.79	0.00
2.1.1.2.7-RUNJ400210TY5	JORGE JESÚS RUBIO NIETO	0.00	59,740.00	59,740.00	0.00
2.1.1.2.7-SAC000000000	SISTEMA DE AGUAS DE LA CIUDAD DE MEXICO	0.00	238,232.00	238,232.00	0.00
2.1.1.2.7-SAJM750130FN3	MARIO SANTIAGO JUAREZ	0.00	19,468.54	19,468.54	0.00
2.1.1.2.7-SCC200424L76	SERVICIOS CORPORATIVOS CONNECTUA, S.A.P.I. DE C.V.	0.00	0.00	51,893.99	(51,893.99)
2.1.1.2.7-SDR95082479A	SAFE DATA RESOURCES S.A. DE C.V.	0.00	4,966.88	10,545.48	(5,578.60)
2.1.1.2.7-SOAM820425D78	JOSÉ MANUEL SOLORZA ARÉVALO	0.00	0.00	1,079,983.20	(1,079,983.20)
2.1.1.2.7-SPA86011021A	SUPER PAPELERA, S.A. DE C.V.	(0.00)	0.00	0.00	(0.00)
2.1.1.2.7-STC1005078V7	SINTESIS EN TECNOLOGIA Y COMERCIALIZACIÓN S.A. DE C.	0.00	0.00	0.00	0.00
2.1.1.2.7-SUB090205B29	Subitus, S.A. de C.V.	0.00	108,889.20	108,889.20	0.00
2.1.1.2.7-TCO9512131YA	TOTAL COPIERS,S.A. DE C.V.	0.00	0.00	0.00	0.00
2.1.1.2.7-TEJM551221JX2	MARIO TELLEZ JIMENEZ	0.00	21,344.00	21,344.00	0.00
2.1.1.2.7-TIN090211JC9	TOKA INTERNACIONAL, S.A.P.I. DE C.V. SOFOM E.N.R.	0.00	9,703,337.08	9,703,337.08	0.00
2.1.1.2.7-TMA0902259R6	THERMOMECANICA MARTINEZ, S.A. DE C.V.	0.00	0.00	0.00	0.00
2.1.1.2.7-TME840315KT6	TELEFONOS DE MEXICO S.A.B. DE C.V.	0.00	97,623.64	192,438.25	(94,814.61)
2.1.1.2.7-TOPA930706AWA	ARIADNA TORRES PUGA	(0.00)	0.00	0.00	(0.00)
2.1.1.2.7-TOSI921029HN5	Ilady Abril Torres Sánchez	0.00	7,300.70	7,300.70	0.00
2.1.1.2.7-ULE1204097S9	UP LEVEL S.A. de C.V.	0.00	59,194.80	59,194.80	0.00
2.1.1.2.7-VICG8810077J1	Gretha Jimena Vilchis Cordero	0.00	23,362.26	23,362.26	0.00
2.1.1.2.7-VILS761101SA9	SANTA PATRICIA VIZCAYA LOPEZ	0.00	0.00	0.00	0.00
2.1.1.2.7-VMI050120AU6	27 MICRAS INTERNACIONAL, S.A. DE C.V.	(0.00)	0.00	0.00	(0.00)
2.1.1.2.7-VURM5309124K3	MIGUEL ANGEL VUCETICH ROJAS	(0.00)	0.00	0.00	(0.00)
2.1.1.2.7-ZAGP781005RM3	PAVEL ZARATE GONZALEZ	0.00	0.00	29,202.80	(29,202.80)
2.1.1.2.8	Solicitudes pendientes de pago	0.00	1,922,721.39	1,922,721.39	0.00
2.1.1.2.8-000834	DAVID GARCIA LOPEZ	0.00	263,439.72	263,439.72	0.00
2.1.1.2.8-001048	EDGAR CASILDO REYES	0.00	726.18	726.18	0.00
2.1.1.2.8-001135	ADELA ARZATE GONZALEZ	0.00	4,772.04	4,772.04	0.00
2.1.1.2.8-001301	LUIS RODOLFO ROJAS CEDILLO	0.00	4,772.04	4,772.04	0.00
2.1.1.2.8-001371	CLAUDIA LUZ MARIA MARTINEZ GARCIA	0.00	80,000.00	80,000.00	0.00
2.1.1.2.8-001687	MARCO ANTONIO CAMACHO PEREZ	0.00	726.18	726.18	0.00
2.1.1.2.8-001831	NANCY PEREZ GARCIA	0.00	11,100.00	11,100.00	0.00
2.1.1.2.8-001844	PEDRO BAILON DE LA O	0.00	1,477,803.75	1,477,803.75	0.00



COMISIÓN DE DERECHOS HUMANOS DE LA CIUDAD DE MÉXICO
BALANZA DE COMPROBACIÓN

AL 2023-12-31

PROYECTO DESDE: COMISIÓN DE DERECHOS HUMANOS DE LA CIUDAD DE MEXICO

PROYECTO HASTA: PROGRAMA DE BÚSQUEDA

NIVEL DE CUENTAS: 4

CUENTA	DESCRIPCIÓN	SALDO ANTERIOR	DEBE	HABER	SALDO ACTUAL
2.1.1.2.8-001845	MIGUEL ANGEL PEREZ ALCALA	0.00	726.18	726.18	0.00
2.1.1.2.8-001862	LUIS SOTO GARCIA	0.00	8,452.36	8,452.36	0.00
2.1.1.2.8-001874	EMILIO MORENO RIVERA	0.00	49,800.00	49,800.00	0.00
2.1.1.2.8-001948	VICTOR BRAVO SOLIS	0.00	726.18	726.18	0.00
2.1.1.2.8-001953	EVER CARLOS MANCILLA OREA	0.00	726.18	726.18	0.00
2.1.1.2.8-001993	EDGAR ADRIAN SANTANA MARTINEZ	0.00	8,452.36	8,452.36	0.00
2.1.1.2.8-0H2224	LUIS ANGEL ENRIQUEZ PASTOR	0.00	10,498.22	10,498.22	0.00
2.1.1.7	Retenciones y Contribuciones por pagar a Corto Plazo	(6,387,157.81)	8,957,382.16	21,606,555.04	(19,036,330.69)
2.1.1.7.1	Retenciones de impuestos por pagar a C.P.	(13,722.30)	13,721.92	88,993.66	(88,994.04)
2.1.1.7.1.00001	I.S.R. (Retención 10%)	0.00	0.00	17,559.46	(17,559.46)
2.1.1.7.1.00002	Por arrendamiento	(5,150.00)	5,150.00	5,150.00	(5,150.00)
2.1.1.7.1.00004	Retención de I.V.A.	(5,493.35)	5,493.35	26,928.98	(26,928.98)
2.1.1.7.1.00006	I.S.R. Ajuste Anual	0.00	0.00	1,628.47	(1,628.47)
2.1.1.7.1.00007	Retención RESICO 1.25%	(3,078.95)	3,078.95	37,726.78	(37,726.78)
2.1.1.7.1.00013	Ajuste ISR	0.00	(0.38)	(0.03)	(0.35)
2.1.1.7.2	Retenciones del sistema de seguridad social por pagar a C.P.	(1,193,627.37)	4,013,525.05	2,906,886.70	(86,989.02)
2.1.1.7.2.00001	PRESTAMOS I.S.S.S.T.E.	2,785.64	306,367.80	306,367.80	2,785.64
2.1.1.7.2.00001.0001	Personal mandos medios	2,785.64	306,367.80	306,367.80	2,785.64
2.1.1.7.2.00002	Préstamo Hipotecario FOVISSSTE	(1,036.44)	423,524.48	423,524.48	(1,036.44)
2.1.1.7.2.00002.0001	Personal mandos medios	(1,036.44)	423,524.48	423,524.48	(1,036.44)
2.1.1.7.2.00003	Cuotas del Trabajador al ISSSTE	(10,895.35)	292,497.36	292,605.98	(11,003.97)
2.1.1.7.2.00003.0001	Personal mandos medios	(10,895.35)	292,497.36	292,605.98	(11,003.97)
2.1.1.7.2.00004	Cuotas del Trabajador al CONSAR	(468,493.40)	804,286.56	402,391.55	(66,598.39)
2.1.1.7.2.00004.0001	Personal mandos medios	(468,493.40)	804,286.56	402,391.55	(66,598.39)
2.1.1.7.2.00005	Ahorro Solidario de los	(29,334.46)	36,572.18	18,373.58	(11,135.86)
2.1.1.7.2.00005.0001	Personal mandos medios	(29,334.46)	36,572.18	18,373.58	(11,135.86)
2.1.1.7.2.00007	Préstamo FOVISSSTE (PESOS)	0.00	162,272.10	162,272.10	0.00
2.1.1.7.2.00007.0001	Personal mandos medios	0.00	162,272.10	162,272.10	0.00
2.1.1.7.2.00010	Seguridad social por pagar a C.P.	(686,653.36)	1,988,004.57	1,301,351.21	0.00
2.1.1.7.5	Impuestos sobre nómina y otros que deriven de una relación laboral	(5,179,808.14)	4,749,677.08	18,430,216.57	(18,860,347.63)
2.1.1.7.5.00001	I.S.R. Retenido por Honorarios	(644,929.60)	643,362.60	2,455,670.08	(2,457,237.08)
2.1.1.7.5.00002	I.S.P.T.	(3,921,653.61)	3,501,302.48	14,189,591.42	(14,609,942.55)
2.1.1.7.5.00002.0001	Personal mandos medios	(3,610,107.07)	3,423,146.80	4,313,278.84	(4,500,239.11)
2.1.1.7.5.00002.0002	Personal operativo	0.00	0.00	9,876,312.58	(9,876,312.58)
2.1.1.7.5.00002.0004	I.S.R. Retenido Fondo de Liquidación	(233,390.86)	0.00	0.00	(233,390.86)
2.1.1.7.5.00002.0005	I.S.R. Retenido Fondo Prepensionados	(78,155.68)	78,155.68	0.00	0.00
2.1.1.7.5.00003	Impuesto Sobre Nómina	(613,224.93)	605,012.00	1,784,955.07	(1,793,168.00)
2.1.1.7.9	Otras retenciones y contribuciones por pagar a C.P.	0.00	180,458.11	180,458.11	0.00
2.1.1.7.9.00001	Pensión alimenticia	0.00	180,458.11	180,458.11	0.00
2.1.1.9	Otras Cuentas por pagar a Corto Plazo	(5,426.36)	54,379,147.74	54,370,398.18	3,323.20
2.1.1.9.9	Otras cuentas por pagar a C.P.	(5,426.36)	54,379,147.74	54,370,398.18	3,323.20



COMISIÓN DE DERECHOS HUMANOS DE LA CIUDAD DE MÉXICO

BALANZA DE COMPROBACIÓN

AL 2023-12-31

PROYECTO DESDE: COMISIÓN DE DERECHOS HUMANOS DE LA CIUDAD DE MEXICO

PROYECTO HASTA: PROGRAMA DE BÚSQUEDA

NIVEL DE CUENTAS: 4

CUENTA	DESCRIPCIÓN	SALDO ANTERIOR	DEBE	HABER	SALDO ACTUAL
2.1.1.9.9.00001	Diferencia por Depuración	(9,438.67)	0.00	0.56	(9,439.23)
2.1.1.9.9.00002	Otras Cuentas por pagar a C.P.	7,864.90	391,364.64	391,364.52	7,865.02
2.1.1.9.9.00002-BIN931004P61	BANCO INBURSA, S.A. (CDHDF)	7,565.00	83,335.42	83,335.42	7,565.00
2.1.1.9.9.00002-FON010101123	FONACOT	(0.12)	308,029.22	308,029.10	0.00
2.1.1.9.9.00002-SIN9408027L7	SEGUROS INBURSA, S.A. GRUPO FINANCIERO INBURSA	300.02	0.00	0.00	300.02
2.1.1.9.9.00003	Cheques cancelados	(1,700.00)	0.00	0.00	(1,700.00)
2.1.1.9.9.00005	Fondo de préstamos personales	(8,750.00)	1,095,524.03	1,086,774.03	0.00
2.1.1.9.9.00009	Fondo de Ahorro	6,597.41	52,892,259.07	52,892,259.07	6,597.41
2.1.9	Otros Pasivos a Corto Plazo	0.00	0.00	30,495,355.30	(30,495,355.30)
2.1.9.9	Otros Pasivos Circulantes	0.00	0.00	30,495,355.30	(30,495,355.30)
2.1.9.9.1	Transferencias por realizar entre la propia entidad por la asignación	0.00	0.00	30,495,355.30	(30,495,355.30)
2.2	PASIVO NO CIRCULANTE	(165,479,578.07)	33,173,366.60	16,569,409.86	(148,875,621.33)
2.2.6	Provisiones a Largo Plazo	(165,479,578.07)	33,173,366.60	16,569,409.86	(148,875,621.33)
2.2.6.3	Provisión para Contingencias a Largo Plazo	(157,580,365.17)	25,533,708.95	15,883,215.89	(147,929,872.11)
2.2.6.3.1	Fondo de liquidación	(102,650,000.44)	25,482,034.96	15,389,125.15	(92,557,090.63)
2.2.6.3.1.00001	Fondo de liquidaciones ejercidas	2,374,465.32	0.00	2,374,465.32	0.00
2.2.6.3.1.00002	Intereses por rendimiento	(11,111,963.81)	12,205,417.64	1,093,453.83	0.00
2.2.6.3.1.00003	Reserva beneficios laborales	18,736,455.00	10,902,152.00	0.00	29,638,607.00
2.2.6.3.1.00003.0003	Reserva por beneficios laborales NIF D-3	18,736,455.00	10,902,152.00	0.00	29,638,607.00
2.2.6.3.1.00004	Fondo de liquidación proyectado	(112,648,956.95)	2,374,465.32	11,921,206.00	(122,195,697.63)
2.2.6.3.1.00004.0003	Activos del plan NIF D-3	(112,648,956.95)	2,374,465.32	11,921,206.00	(122,195,697.63)
2.2.6.3.2	Gastos Funerarios	(1,093,643.03)	0.00	9,756.52	(1,103,399.55)
2.2.6.3.2.00001	Reserva para gastos funerarios	(992,850.37)	0.00	0.00	(992,850.37)
2.2.6.3.2.00002	Intereses gastos funerarios	(100,792.66)	0.00	9,756.52	(110,549.18)
2.2.6.3.3	Fondo Pre Pensionario	(53,789,813.32)	0.00	479,568.61	(54,269,381.93)
2.2.6.3.3.00001	Fondo prepensionado ejercido	4,568,862.33	0.00	0.00	4,568,862.33
2.2.6.3.3.00002	Intereses por rendimiento Fondo pre pensionario	(5,114,463.56)	0.00	479,568.61	(5,594,032.17)
2.2.6.3.3.00003	Activos de la reserva del fondo prepensionado	(53,244,212.09)	0.00	0.00	(53,244,212.09)
2.2.6.3.3.00003.0001	Activos de la reserva del fondo prepensionado	(53,244,212.09)	0.00	0.00	(53,244,212.09)
2.2.6.3.4	Fondo para la Prevención y Protección de los D.H.	(46,908.38)	51,673.99	4,765.61	0.00
2.2.6.3.4.00002	Rendimientos Financieros para la Prevención y Protección de los D.	(46,908.38)	51,673.99	4,765.61	0.00
2.2.6.9	Otras Provisiones a Largo Plazo	(7,899,212.90)	7,639,657.65	686,193.97	(945,749.22)
2.2.6.9.00001	Fondo Reserva Complejo Cultural	(6,953,463.68)	7,639,657.65	686,193.97	0.00
2.2.6.9.00001.002	Intereses Inversión Fondo Complejo Cultural	(6,953,463.68)	7,639,657.65	686,193.97	0.00
2.2.6.9.00002	Remuneraciones al Personal	(925,849.08)	0.00	0.00	(925,849.08)
2.2.6.9.00002.001	Personal Permanente	(815,810.96)	0.00	0.00	(815,810.96)
2.2.6.9.00002.002	Personal Transitorio	(110,038.12)	0.00	0.00	(110,038.12)
2.2.6.9.00003	Acreedores de Nómina	(19,900.14)	0.00	0.00	(19,900.14)
2.2.6.9.00003.001	Acreedores de Nómina	(19,900.14)	0.00	0.00	(19,900.14)
3	HACIENDA PUBLICA/ PATRIMONIO	(361,944,524.35)	0.00	0.00	(361,944,524.35)
3.1	Hacienda Pública / Patrimonio Contribuido	(32,878,037.42)	0.00	0.00	(32,878,037.42)



COMISIÓN DE DERECHOS HUMANOS DE LA CIUDAD DE MÉXICO

BALANZA DE COMPROBACIÓN

AL 2023-12-31

PROYECTO DESDE: COMISIÓN DE DERECHOS HUMANOS DE LA CIUDAD DE MEXICO

PROYECTO HASTA: PROGRAMA DE BÚSQUEDA

NIVEL DE CUENTAS: 4

CUENTA	DESCRIPCIÓN	SALDO ANTERIOR	DEBE	HABER	SALDO ACTUAL
3.1.2	Donaciones de Capital	(376,997.42)	0.00	0.00	(376,997.42)
3.1.3	Actualización de la Hacienda Pública/Patrimonio	(32,501,040.00)	0.00	0.00	(32,501,040.00)
3.1.3.1	Valor actualizado del patrimonio	(32,501,040.00)	0.00	0.00	(32,501,040.00)
3.2	Hacienda Pública / Patrimonio Generado	(329,066,486.93)	0.00	0.00	(329,066,486.93)
3.2.2	Resultados de Ejercicios Anteriores	(269,437,053.62)	0.00	0.00	(269,437,053.62)
3.2.2.00001	Ejercicio 1993	(186,507.93)	0.00	0.00	(186,507.93)
3.2.2.00002	Ejercicio 1994	(2,337,691.25)	0.00	0.00	(2,337,691.25)
3.2.2.00003	Ejercicio 1995	(2,342,052.84)	0.00	0.00	(2,342,052.84)
3.2.2.00004	Ejercicio 1996	(1,484,222.47)	0.00	0.00	(1,484,222.47)
3.2.2.00005	Ejercicio 1997	(44,507.51)	0.00	0.00	(44,507.51)
3.2.2.00006	Ejercicio 1998	(714,566.37)	0.00	0.00	(714,566.37)
3.2.2.00007	Ejercicio 1999	(25,797.02)	0.00	0.00	(25,797.02)
3.2.2.00008	Ejercicio 2000	(2,701,358.44)	0.00	0.00	(2,701,358.44)
3.2.2.00009	Ejercicio 2001	(191,698.59)	0.00	0.00	(191,698.59)
3.2.2.00010	Ejercicio 2002	(2,698,437.33)	0.00	0.00	(2,698,437.33)
3.2.2.00011	Ejercicio 2003	(44,612,024.34)	0.00	0.00	(44,612,024.34)
3.2.2.00012	Ejercicio 2004	(33,279,144.42)	0.00	0.00	(33,279,144.42)
3.2.2.00013	Ejercicio 2005	(24,377,437.98)	0.00	0.00	(24,377,437.98)
3.2.2.00014	Ejercicio 2006	(12,510,981.93)	0.00	0.00	(12,510,981.93)
3.2.2.00015	Ejercicio 2007	(34,529,921.28)	0.00	0.00	(34,529,921.28)
3.2.2.00016	Ejercicio 2008	(25,102,773.36)	0.00	0.00	(25,102,773.36)
3.2.2.00017	Ejercicio 2009	(72,851,105.69)	0.00	0.00	(72,851,105.69)
3.2.2.00018	Ejercicio 2010	10,917,604.68	0.00	0.00	10,917,604.68
3.2.2.00019	Ejercicio 2011	5,788,030.39	0.00	0.00	5,788,030.39
3.2.2.00020	Ejercicio 2012	(3,250,021.66)	0.00	0.00	(3,250,021.66)
3.2.2.00021	Ejercicio 2013	12,602,688.21	0.00	0.00	12,602,688.21
3.2.2.00022	Ejercicio 2014	6,551,111.49	0.00	0.00	6,551,111.49
3.2.2.00023	Ejercicio 2015	13,257,657.93	0.00	0.00	13,257,657.93
3.2.2.00024	Ejercicio 2016	(8,846,072.54)	0.00	0.00	(8,846,072.54)
3.2.2.00025	Ejercicio 2017	5,528,329.13	0.00	0.00	5,528,329.13
3.2.2.00026	Ejercicio 2018	(37,944,471.55)	0.00	0.00	(37,944,471.55)
3.2.2.00027	Ejercicio 2019	(14,856,268.29)	0.00	0.00	(14,856,268.29)
3.2.2.00028	Ejercicio 2020	6,901,883.82	0.00	0.00	6,901,883.82
3.2.2.00029	Ejercicio 2021	(2,290,637.55)	0.00	0.00	(2,290,637.55)
3.2.2.00030	Ejercicio 2022	(22,311,451.10)	0.00	0.00	(22,311,451.10)
3.2.2.00100	Depreciación Acumulada Histórica	18,504,792.17	0.00	0.00	18,504,792.17
3.2.3	Revalúos	(59,629,433.31)	0.00	0.00	(59,629,433.31)
3.2.3.1	Revalúo de bienes inmuebles	(91,819,587.71)	0.00	0.00	(91,819,587.71)
3.2.3.9	Otros revalúos	32,190,154.40	0.00	0.00	32,190,154.40
3.2.3.9.1	Superávit o déficit para baja de activo fijo	4,737,675.74	0.00	0.00	4,737,675.74
3.2.3.9.1.00001	Déficit acum. para baja activo fijo	4,664,594.80	0.00	0.00	4,664,594.80



COMISIÓN DE DERECHOS HUMANOS DE LA CIUDAD DE MÉXICO

BALANZA DE COMPROBACIÓN

AL 2023-12-31

PROYECTO DESDE: COMISIÓN DE DERECHOS HUMANOS DE LA CIUDAD DE MEXICO

PROYECTO HASTA: PROGRAMA DE BÚSQUEDA

NIVEL DE CUENTAS: 4

CUENTA	DESCRIPCIÓN	SALDO ANTERIOR	DEBE	HABER	SALDO ACTUAL
3.2.3.9.1.00002	Superávit acum. para baja de activo fijo	115,104.19	0.00	0.00	115,104.19
3.2.3.9.1.00003	Automotriz Central de M	(6,351.00)	0.00	0.00	(6,351.00)
3.2.3.9.1.00004	Seguros ING, S.A. de C.V.	(35,672.25)	0.00	0.00	(35,672.25)
3.2.3.9.2	Efecto monetario acumulado	27,452,478.66	0.00	0.00	27,452,478.66
3.2.3.9.2.00001	Efecto monetario inicial	27,452,478.66	0.00	0.00	27,452,478.66
4	INGRESOS Y OTROS BENEFICIOS	(440,965,038.76)	142,134.17	59,183,100.66	(500,006,005.25)
4.1	Ingresos de Gestión	(5,794,615.76)	142,134.17	755,150.38	(6,407,631.97)
4.1.7	Ingresos por Venta de Bienes y Servicios	(5,794,615.76)	142,134.17	755,150.38	(6,407,631.97)
4.1.7.8.0	Ingresos por Venta de Bienes y Prest de Serv de los Poderes Leg y	(74,696.75)	0.00	3,571.44	(78,268.19)
4.1.7.8.0.0001	Copias certificadas/simples	(13,694.90)	0.00	327.00	(14,021.90)
4.1.7.8.0.0004	Venta de garantías venta de activo fijo / licitación	(24,378.00)	0.00	0.00	(24,378.00)
4.1.7.8.0.0009	Ingresos por productos de máquinas expendedoras	(15,878.58)	0.00	1,388.00	(17,266.58)
4.1.7.8.0.0010	Portacredencial / cinta credencial	(500.00)	0.00	50.00	(550.00)
4.1.7.8.0.0011	Otros	(17,245.27)	0.00	1,806.44	(19,051.71)
4.1.7.8.0.0012	Ingresos por Sinistros	(3,000.00)	0.00	0.00	(3,000.00)
4.1.7.8.1	Proyectos de Colaboración	(393,219.80)	0.00	0.00	(393,219.80)
4.1.7.8.1.0001	Programa de Busqueda	(393,219.80)	0.00	0.00	(393,219.80)
4.1.7.9	Otros Ingresos	(5,326,699.21)	142,134.17	751,578.94	(5,936,143.98)
4.1.7.9.1	Rendimientos Financieros	(5,326,699.21)	142,134.17	751,578.94	(5,936,143.98)
4.1.7.9.1.00006	INTERACCIONES	(5,076,644.11)	142,134.17	711,646.73	(5,646,156.67)
4.1.7.9.1.00006.0002	INTERACCIONES 300163830	(5,076,644.11)	142,134.17	711,646.73	(5,646,156.67)
4.1.7.9.1.00007	BANORTE	(248,431.45)	0.00	39,856.19	(288,287.64)
4.1.7.9.1.00007.0001	BANORTE Cta. 0460133711	(248,431.45)	0.00	39,856.19	(288,287.64)
4.1.7.9.1.00010	BBVA	(1,623.65)	0.00	76.02	(1,699.67)
4.1.7.9.1.00010.0001	BBVA Cta. 0118280258	(1,623.65)	0.00	76.02	(1,699.67)
4.2	Participaciones. Aportaciones. Transferencias. Asignaciones.	(435,052,743.00)	0.00	39,550,255.00	(474,602,998.00)
4.2.2.	Transferencias. Asignaciones. Subsidios y Otras Ayudas	(435,052,743.00)	0.00	39,550,255.00	(474,602,998.00)
4.2.2.1	Transferencias Internas y Asignaciones al Sector Público	(435,052,743.00)	0.00	39,550,255.00	(474,602,998.00)
4.2.2.1.04141	Asignaciones presupuestarias a Órganos Autónomos de la Ciudad de	(435,052,743.00)	0.00	39,550,255.00	(474,602,998.00)
4.2.2.1.04141.0001	C.D.H.C.M.	(435,052,743.00)	0.00	39,550,255.00	(474,602,998.00)
4.3	Otros Ingresos y Beneficios	(117,680.00)	0.00	18,877,695.28	(18,995,375.28)
4.3.4	Disminución del exceso de provisiones	0.00	0.00	11,186,363.64	(11,186,363.64)
4.3.4.1	Disminución del exceso de provisiones	0.00	0.00	11,186,363.64	(11,186,363.64)
4.3.4.1.00001	Disminución de la reserva por beneficios laborales	0.00	0.00	11,186,363.64	(11,186,363.64)
4.3.9	Otros ingresos y beneficios varios	(117,680.00)	0.00	7,691,331.64	(7,809,011.64)
4.3.9.9	Otros ingresos y beneficios varios.	(117,680.00)	0.00	7,691,331.64	(7,809,011.64)
4.3.9.9.22	Donativo	(117,680.00)	0.00	0.00	(117,680.00)
4.3.9.9.3	Ingresos diversos	0.00	0.00	7,691,331.64	(7,691,331.64)
5	GASTOS Y OTRAS PERDIDAS	395,129,507.26	128,100,921.42	38,891,037.30	484,339,391.38
5.1	Gastos de Funcionamiento	379,134,148.03	126,521,895.88	38,891,037.30	466,765,006.61
5.1.1	Servicios Personales	325,942,596.23	103,612,456.48	29,075,270.71	400,479,782.00



COMISIÓN DE DERECHOS HUMANOS DE LA CIUDAD DE MÉXICO

BALANZA DE COMPROBACIÓN

AL 2023-12-31

PROYECTO DESDE: COMISIÓN DE DERECHOS HUMANOS DE LA CIUDAD DE MEXICO

PROYECTO HASTA: PROGRAMA DE BÚSQUEDA

NIVEL DE CUENTAS: 4

CUENTA	DESCRIPCIÓN	SALDO ANTERIOR	DEBE	HABER	SALDO ACTUAL
5.1.1.1	Remuneraciones al Personal de carácter Permanente	67,744,387.78	6,187,975.10	37,799.50	73,894,563.38
5.1.1.1.1	Sueldos	67,744,387.78	6,187,975.10	37,799.50	73,894,563.38
5.1.1.1.1.01131	Sueldos base al personal permanente	67,744,387.78	6,187,975.10	37,799.50	73,894,563.38
5.1.1.1.1.01131.0001	Personal mandos medios	31,232,668.12	2,869,977.88	12,846.98	34,089,799.02
5.1.1.1.1.01131.0002	Personal operativo	36,511,719.66	3,317,997.22	24,952.52	39,804,764.36
5.1.1.2	Remuneraciones al Personal de carácter Transitorio	44,652,535.00	11,344,823.56	0.00	55,997,358.56
5.1.1.2.1.01211	Honorarios asimilables a salarios	44,652,535.00	11,344,823.56	0.00	55,997,358.56
5.1.1.3	Remuneraciones Adicionales y Especiales	176,655,037.64	44,637,708.73	28,957,042.59	192,335,703.78
5.1.1.3.0.01311	Prima quinquenal por años de servicio efectivo prestados	3,938,974.43	361,153.04	0.00	4,300,127.47
5.1.1.3.0.01311.0001	Personal mandos medios	1,464,996.60	134,836.00	0.00	1,599,832.60
5.1.1.3.0.01311.0002	Personal operativo	2,473,977.83	226,317.04	0.00	2,700,294.87
5.1.1.3.0.01321	Prima de vacaciones	5,876,536.87	3,729,014.25	3,166,843.86	6,438,707.26
5.1.1.3.0.01321.0001	Personal mandos medios	2,925,555.36	1,996,343.52	1,718,838.07	3,203,060.81
5.1.1.3.0.01321.0002	Personal operativo	2,950,981.51	1,732,670.73	1,448,005.79	3,235,646.45
5.1.1.3.0.01323	Gratificación de fin de año	24,315,705.96	27,567,917.92	25,790,198.73	26,093,425.15
5.1.1.3.0.01323.0001	Personal mandos medios	12,176,711.83	14,860,179.30	14,032,817.93	13,004,073.20
5.1.1.3.0.01323.0002	Personal operativo	12,138,994.13	12,707,738.62	11,757,380.80	13,089,351.95
5.1.1.3.0.01341	Compensaciones	142,523,820.38	12,979,623.52	0.00	155,503,443.90
5.1.1.3.0.01341.0001	Personal Mandos Medios	82,026,726.32	7,520,933.77	0.00	89,547,660.09
5.1.1.3.0.01341.0002	Personal Enlace Operativo	60,497,094.06	5,458,689.75	0.00	65,955,783.81
5.1.1.4	Seguridad Social	14,133,630.42	1,301,351.21	0.00	15,434,981.63
5.1.1.4.0.01411	Aportaciones a instituciones de seguridad social	8,872,102.85	809,633.06	0.00	9,681,735.91
5.1.1.4.0.01411.0001	Aport. Seguro de salud del trabajador	5,465,754.13	497,298.56	0.00	5,963,052.69
5.1.1.4.0.01411.0002	Aport. Seguro Fdo. De prest.	2,899,914.74	266,255.97	0.00	3,166,170.71
5.1.1.4.0.01411.0003	Aport. Seguro de riesgo del	506,433.98	46,078.53	0.00	552,512.51
5.1.1.4.0.01421	Aportaciones a fondos de vivienda	3,372,333.14	308,651.34	0.00	3,680,984.48
5.1.1.4.0.01431	Aportaciones al sistema para el retiro o a la administradora de fondos	1,889,194.43	183,066.81	0.00	2,072,261.24
5.1.1.4.0.01431.0001	Aportaciones al seguro de retiro 2%	1,348,932.88	123,460.86	0.00	1,472,393.74
5.1.1.4.0.01431.0002	Ahorro Solidario	540,261.55	59,605.95	0.00	599,867.50
5.1.1.5	Otras Prestaciones Sociales y Económicas	22,415,565.39	39,926,903.29	80,428.62	62,262,040.06
5.1.1.5.0.01511	Cuotas para el fondo de ahorro y fondo de trabajo.	8,525,018.76	28,886,287.16	0.00	37,411,305.92
5.1.1.5.0.01511.0001	Aportaciones al fondo de ahorro	8,525,018.76	725,684.33	0.00	9,250,703.09
5.1.1.5.0.01511.0004	Aportaciones para el Fondo de Pre pensionados	0.00	28,160,602.83	0.00	28,160,602.83
5.1.1.5.0.01541	Vales	10,684,727.68	9,703,337.08	0.12	20,388,064.64
5.1.1.5.0.01543	Estancias de desarrollo infantil	336,344.40	0.00	0.00	336,344.40
5.1.1.5.0.01546	Otras prestaciones contractuales	136,739.00	0.00	0.00	136,739.00
5.1.1.5.0.01599	Otras Prestaciones	2,732,735.55	1,337,279.05	80,428.50	3,989,586.10
5.1.1.5.0.01599.0001	Servicio de Comedor a Empleados	2,347,599.48	1,337,279.05	80,428.50	3,604,450.03
5.1.1.5.0.01599.0003	Gastos médicos menores	385,136.07	0.00	0.00	385,136.07
5.1.1.6	Pago de Estímulos a Servidores Públicos	341,440.00	213,694.59	0.00	555,134.59
5.1.1.6.0.01711	Estímulos por productividad, eficiencia y calidad en el desempeño	0.00	182,014.59	0.00	182,014.59



COMISIÓN DE DERECHOS HUMANOS DE LA CIUDAD DE MÉXICO
BALANZA DE COMPROBACIÓN

AL 2023-12-31

PROYECTO DESDE: COMISIÓN DE DERECHOS HUMANOS DE LA CIUDAD DE MEXICO

PROYECTO HASTA: PROGRAMA DE BÚSQUEDA

NIVEL DE CUENTAS: 4

CUENTA	DESCRIPCIÓN	SALDO ANTERIOR	DEBE	HABER	SALDO ACTUAL
5.1.1.6.0.01712	Premio de puntualidad.	341,440.00	31,680.00	0.00	373,120.00
5.1.2	Materiales y Suministros	10,102,843.23	2,009,375.50	0.00	12,112,218.73
5.1.2.1	Materiales de Administración. Emisión de documentos y Artículos	3,349,109.43	639,105.47	0.00	3,988,214.90
5.1.2.1.0.02111	Materiales. útiles y equipos menores de oficina	802,358.26	33,033.06	0.00	835,391.32
5.1.2.1.0.02141	Materiales. útiles y equipos menores de tecnología de la información	756,465.83	1,485.00	0.00	757,950.83
5.1.2.1.0.02151	Material impreso e información digital	17,527.71	0.00	0.00	17,527.71
5.1.2.1.0.02152	Material Gráfico Institucional	711,855.45	312,378.60	0.00	1,024,234.05
5.1.2.1.0.02161	Material de limpieza	963,335.23	287,615.21	0.00	1,250,950.44
5.1.2.1.0.02171	Materiales y útiles de enseñanza	97,566.95	4,593.60	0.00	102,160.55
5.1.2.2	Alimentos y Utensilios	1,464,831.49	207,554.45	0.00	1,672,385.94
5.1.2.2.0.02211	Productos alimenticios y bebidas para personas	1,444,052.93	207,471.45	0.00	1,651,524.38
5.1.2.2.0.02231	Utensilios para el servicio de alimentación	20,778.56	83.00	0.00	20,861.56
5.1.2.3	Materias Primas y Materiales de Producción y Comercialización	8,233.68	10,710.74	0.00	18,944.42
5.1.2.3.0.02321	Insumos textiles adquiridos como materia prima	8,233.68	10,710.74	0.00	18,944.42
5.1.2.4	Materiales y Artículos de Construcción y de reparación	1,416,207.11	501,653.42	0.00	1,917,860.53
5.1.2.4.0.02419	Otros productos minerales no metálicos	72,651.55	32,499.00	0.00	105,150.55
5.1.2.4.0.02421	Cemento y productos de concreto	26,303.44	28,890.65	0.00	55,194.09
5.1.2.4.0.02431	Cal. yeso y productos de yeso.	46,098.28	12,490.64	0.00	58,588.92
5.1.2.4.0.02441	Madera y productos de madera	43,723.19	7,384.10	0.00	51,107.29
5.1.2.4.0.02461	Material eléctrico y electrónico	463,847.82	209,887.70	0.00	673,735.52
5.1.2.4.0.02471	Artículos metálicos para la construcción	312,415.46	31,851.45	0.00	344,266.91
5.1.2.4.0.02481	Materiales complementarios	103,722.73	61,140.99	0.00	164,863.72
5.1.2.4.0.02491	Otros materiales y artículos de construcción y reparación	347,444.64	117,508.89	0.00	464,953.53
5.1.2.4.0.02491.0001	Materiales de construcción	347,444.64	117,508.89	0.00	464,953.53
5.1.2.5	Productos Químicos. Farmacéuticos y de Laboratorio	393,463.85	34,651.58	0.00	428,115.43
5.1.2.5.0.02511	Productos químicos básicos	196.99	0.00	0.00	196.99
5.1.2.5.0.02521	Fertilizantes. pesticidas y otros agroquímicos	4,491.91	0.00	0.00	4,491.91
5.1.2.5.0.02531	Medicinas y productos farmacéuticos	183,180.49	32,739.84	0.00	215,920.33
5.1.2.5.0.02541	Materiales. accesorios y suministros médicos.	61,223.88	122.01	0.00	61,345.89
5.1.2.5.0.02561	Fibras sintéticas. hules. plásticos y derivados.	144,370.58	1,789.73	0.00	146,160.31
5.1.2.6	Combustibles. Lubricantes y Aditivos	1,228,133.88	259,039.31	0.00	1,487,173.19
5.1.2.6.0.02611	Combustibles. lubricantes y aditivos.	1,228,133.88	259,039.31	0.00	1,487,173.19
5.1.2.6.0.02611.0001	Combustibles	1,228,133.88	259,039.31	0.00	1,487,173.19
5.1.2.7	Vestuario. Blancos. Prendas de Protección y Artículos Deportivos	115,686.61	75,916.86	0.00	191,603.47
5.1.2.7.0.02711	Vestuario y uniformes	85,387.68	0.00	0.00	85,387.68
5.1.2.7.0.02721	Prendas de seguridad y de protección personal.	8,060.01	73,743.31	0.00	81,803.32
5.1.2.7.0.02731	Artículos deportivos	638.00	0.00	0.00	638.00
5.1.2.7.0.02741	Productos textiles	15,960.92	2,173.55	0.00	18,134.47
5.1.2.7.0.02751	Blancos y otros productos textiles. excepto prendas de vestir.	5,640.00	0.00	0.00	5,640.00
5.1.2.9	Herramientas. Refacciones y Accesorios menores	2,127,177.18	280,743.67	0.00	2,407,920.85
5.1.2.9.0.02911	Herramientas menores	132,011.47	126,921.93	0.00	258,933.40



COMISIÓN DE DERECHOS HUMANOS DE LA CIUDAD DE MÉXICO

BALANZA DE COMPROBACIÓN

AL 2023-12-31

PROYECTO DESDE: COMISIÓN DE DERECHOS HUMANOS DE LA CIUDAD DE MEXICO

PROYECTO HASTA: PROGRAMA DE BÚSQUEDA

NIVEL DE CUENTAS: 4

CUENTA	DESCRIPCIÓN	SALDO ANTERIOR	DEBE	HABER	SALDO ACTUAL
5.1.2.9.0.02921	Refacciones y accesorios menores de edificios	127,094.93	13,456.20	0.00	140,551.13
5.1.2.9.0.02931	Refacciones y accesorios menores de mobiliario y equipo de	77,618.53	13,627.23	0.00	91,245.76
5.1.2.9.0.02941	Refacciones y accesorios menores de mobiliario y equipo de	1,301,613.70	58,663.52	0.00	1,360,277.22
5.1.2.9.0.02961	Refacciones y accesorios menores de equipo de transporte.	345,117.46	30,230.89	0.00	375,348.35
5.1.2.9.0.02981	Refacciones y accesorios menores de maquinaria y otros equipos.	2,009.00	2,644.80	0.00	4,653.80
5.1.2.9.0.02991	Refacciones y accesorios menores de otros bienes muebles.	141,712.09	35,199.10	0.00	176,911.19
5.1.3	Servicios Generales	43,088,708.57	20,900,063.90	9,815,766.59	54,173,005.88
5.1.3.1	Servicios Básicos	6,602,997.25	1,075,312.85	0.00	7,678,310.10
5.1.3.1.0.03112	Servicio de energía eléctrica	2,284,894.00	464,881.00	0.00	2,749,775.00
5.1.3.1.0.03121	Gas	5,057.60	2,863.92	0.00	7,921.52
5.1.3.1.0.03131	Agua potable	1,338,447.00	239,508.00	0.00	1,577,955.00
5.1.3.1.0.03141	Telefonía tradicional	1,284,885.25	222,720.05	0.00	1,507,605.30
5.1.3.1.0.03151	Telefonía celular	226,821.72	43,556.91	0.00	270,378.63
5.1.3.1.0.03161	Servicios de telecomunicaciones y satélites	148,458.50	7,460.00	0.00	155,918.50
5.1.3.1.0.03171	Servicios de acceso a Internet. redes y procesamiento de	1,022,800.32	7,878.00	0.00	1,030,678.32
5.1.3.1.0.03171.0001	Servicio de conducción de señales analógicas	1,022,800.32	7,878.00	0.00	1,030,678.32
5.1.3.1.0.03181	Servicios postales	291,632.86	86,444.97	0.00	378,077.83
5.1.3.1.0.03181.0001	Servicio postal	291,632.86	86,444.97	0.00	378,077.83
5.1.3.2	Servicios de Arrendamiento	2,668,581.48	1,962,167.26	0.00	4,630,748.74
5.1.3.2.0.03221	Arrendamiento de edificios	657,140.00	59,740.00	0.00	716,880.00
5.1.3.2.0.03231	Arrendamiento de mobiliario y equipo de administración. educacional	832,178.67	139,737.66	0.00	971,916.33
5.1.3.2.0.03252	Arrendamiento de equipo de transporte destinado a servicios públicos	15,200.00	0.00	0.00	15,200.00
5.1.3.2.0.03271	Arrendamiento de activos intangibles.	1,039,062.81	1,762,689.60	0.00	2,801,752.41
5.1.3.2.0.03291	Otros arrendamientos	125,000.00	0.00	0.00	125,000.00
5.1.3.3	Servicios Profesionales. Científicos y Técnicos y Otros Servicios	7,726,775.49	2,995,012.20	0.00	10,721,787.69
5.1.3.3.0.03311	Servicios legales. de contabilidad. auditoría y relacionados.	195,510.00	0.00	0.00	195,510.00
5.1.3.3.0.03311.0001	Honorarios personas físicas	195,510.00	0.00	0.00	195,510.00
5.1.3.3.0.03321	Servicios de diseño. arquitectura. ingeniería y actividades	758,034.76	812,346.54	0.00	1,570,381.30
5.1.3.3.0.03331	Servicios de consultoría administrativa. procesos. técnica y en	564,687.58	620,802.04	0.00	1,185,489.62
5.1.3.3.0.03331.0001	Servicios de Informática	564,687.58	620,802.04	0.00	1,185,489.62
5.1.3.3.0.03341	Servicios de capacitación.	440,592.87	28,766.44	0.00	469,359.31
5.1.3.3.0.03361	Servicios de apoyo administrativo. fotocopiado e impresión.	21,235.74	894.00	0.00	22,129.74
5.1.3.3.0.03361.0001	Servicio de fotocopiado	20,181.04	894.00	0.00	21,075.04
5.1.3.3.0.03361.0002	Publicaciones oficiales para difusión e información.	120.00	0.00	0.00	120.00
5.1.3.3.0.03361.0004	Impresiones de documentos oficiales para la prestación de servicios	633.80	0.00	0.00	633.80
5.1.3.3.0.03361.0005	Otros gastos de publicación y difusión e información.	300.90	0.00	0.00	300.90
5.1.3.3.0.03362	Servicio de Impresión	1,399,219.84	440,504.20	0.00	1,839,724.04
5.1.3.3.0.03362.0001	Servicio de Impresión	1,399,219.84	440,504.20	0.00	1,839,724.04
5.1.3.3.0.03363	Servicio de Impresión en medios masivos	74,090.00	60,000.00	0.00	134,090.00
5.1.3.3.0.03363.0001	Servicios de impresión en medios masivos	74,090.00	60,000.00	0.00	134,090.00
5.1.3.3.0.03381	Servicio de vigilancia	4,203,345.34	606,287.28	0.00	4,809,632.62



COMISIÓN DE DERECHOS HUMANOS DE LA CIUDAD DE MÉXICO

BALANZA DE COMPROBACIÓN

AL 2023-12-31

PROYECTO DESDE: COMISIÓN DE DERECHOS HUMANOS DE LA CIUDAD DE MEXICO

PROYECTO HASTA: PROGRAMA DE BÚSQUEDA

NIVEL DE CUENTAS: 4

CUENTA	DESCRIPCIÓN	SALDO ANTERIOR	DEBE	HABER	SALDO ACTUAL
5.1.3.3.0.03391	Servicios profesionales. científicos y técnicos integrales	70,059.36	425,411.70	0.00	495,471.06
5.1.3.4	Servicios Financieros. Bancarios y Comerciales	1,153,494.96	11,510.60	0.00	1,165,005.56
5.1.3.4.0.03411	Servicios financieros y bancarios.	2,746.88	965.12	0.00	3,712.00
5.1.3.4.0.03411.0002	Comisiones bancarias y gastos financieros	2,746.88	965.12	0.00	3,712.00
5.1.3.4.0.03411.0002.0007	Comisiones bancarias BANORTE	661.20	0.00	0.00	661.20
5.1.3.4.0.03411.0002.0007.0001	Comisiones bancarias BANORTE 0460133711	661.20	0.00	0.00	661.20
5.1.3.4.0.03411.0002.0009	Comisiones bancarias SANTANDER	2,085.68	965.12	0.00	3,050.80
5.1.3.4.0.03411.0002.0009.0001	Comisiones bancarias SANTANDER 65507485575	2,085.68	965.12	0.00	3,050.80
5.1.3.4.0.03451	Seguro de bienes patrimoniales.	1,082,828.62	0.00	0.00	1,082,828.62
5.1.3.4.0.03461	Almacenaje. envase y embalaje.	48,895.46	10,545.48	0.00	59,440.94
5.1.3.4.0.03471	Fletes y maniobras	19,024.00	0.00	0.00	19,024.00
5.1.3.5	Servicios de Instalación. Reparación. Mantenimiento y Conservación	6,495,322.26	1,274,375.83	0.00	7,769,698.09
5.1.3.5.0.03511	Conservación y mantenimiento menor de inmuebles.	1,340,844.46	139,999.99	0.00	1,480,844.45
5.1.3.5.0.03521	Instalación. reparación y mantenimiento de mobiliario y equipo de	228,188.00	16,744.60	0.00	244,932.60
5.1.3.5.0.03531	Instalación. reparación y mantenimiento de equipo de cómputo y	2,057,483.07	492,749.97	0.00	2,550,233.04
5.1.3.5.0.03552	Reparación. mantenimiento y conservación de equipo de transporte	235,469.80	43,906.00	0.00	279,375.80
5.1.3.5.0.03553	Reparación. mantenimiento y conservación de equipo de transporte	803,629.88	73,610.12	0.00	877,240.00
5.1.3.5.0.03571	Instalación. reparación y mantenimiento de maquinaria. otros equipos	1,537,295.11	477,045.79	0.00	2,014,340.90
5.1.3.5.0.03581	Servicios de limpieza y manejo de desechos	180,223.70	17,854.00	0.00	198,077.70
5.1.3.5.0.03591	Servicios de jardinería y fumigación	112,188.24	12,465.36	0.00	124,653.60
5.1.3.6	Servicios de Comunicación Social y Publicidad	22,955.00	414.00	0.00	23,369.00
5.1.3.6.0.03641	Servicio de revelado de fotografías	22,955.00	414.00	0.00	23,369.00
5.1.3.7	Servicios de Traslado y Viáticos	920,692.63	92,507.78	0.00	1,013,200.41
5.1.3.7.0.03711	Pasajes aéreos nacionales e internacionales.	46,178.00	0.00	0.00	46,178.00
5.1.3.7.0.03711.0001	Nacionales	46,178.00	0.00	0.00	46,178.00
5.1.3.7.0.03712	Traslado aéreo de personas	32,314.00	0.00	0.00	32,314.00
5.1.3.7.0.03721	Pasajes terrestres nacionales e internacionales.	49,010.96	7,622.58	0.00	56,633.54
5.1.3.7.0.03722	Pasajes terrestres al interior de la Ciudad de México	700,941.14	77,498.00	0.00	778,439.14
5.1.3.7.0.03751	Viáticos en el país	77,296.29	7,387.20	0.00	84,683.49
5.1.3.7.0.03761	Viáticos en el extranjero	14,952.24	0.00	0.00	14,952.24
5.1.3.8	Servicios Oficiales	224,814.86	102,852.34	0.00	327,667.20
5.1.3.8.0.03831	Congresos y convenciones	224,814.86	102,852.34	0.00	327,667.20
5.1.3.9	Otros Servicios Generales	17,273,074.64	13,385,911.04	9,815,766.59	20,843,219.09
5.1.3.9.0.03921	Impuestos y derechos.	146,193.00	11,632.00	0.00	157,825.00
5.1.3.9.0.03921.0001	Otros impuestos y derechos	146,193.00	11,632.00	0.00	157,825.00
5.1.3.9.0.03981	Impuesto Sobre Nómina	6,836,223.44	1,784,955.07	0.00	8,621,178.51
5.1.3.9.0.03982	Otros impuestos derivados de una Relación Laboral	10,290,658.20	11,589,323.97	9,815,766.59	12,064,215.58
5.1.3.9.0.03982.001	Otros impuestos derivados de una RL. (prim va)	1,784,811.79	947,006.78	820,276.10	1,911,542.47
5.1.3.9.0.03982.002	Otros impuestos derivados de una relación l. (aguin)	8,505,847.54	10,642,317.22	8,995,490.49	10,152,674.27
5.1.3.9.0.03982.005	Ajuste ISR	(1.13)	(0.03)	0.00	(1.16)
5.2	Transferencias. Asignaciones. Subsidios y Otras Ayudas	1,730,632.42	282,585.00	0.00	2,013,217.42



COMISIÓN DE DERECHOS HUMANOS DE LA CIUDAD DE MÉXICO

BALANZA DE COMPROBACIÓN

AL 2023-12-31

PROYECTO DESDE: COMISIÓN DE DERECHOS HUMANOS DE LA CIUDAD DE MEXICO

PROYECTO HASTA: PROGRAMA DE BÚSQUEDA

NIVEL DE CUENTAS: 4

CUENTA	DESCRIPCIÓN	SALDO ANTERIOR	DEBE	HABER	SALDO ACTUAL
5.2.4	Ayudas Sociales	1,730,632.42	282,585.00	0.00	2,013,217.42
5.2.4.1	Ayudas sociales a personas	10,632.42	2,635.00	0.00	13,267.42
5.2.4.1.0.04411	Premios	9,677.42	0.00	0.00	9,677.42
5.2.4.1.0.04419	Otras ayudas sociales a personas.	955.00	2,635.00	0.00	3,590.00
5.2.4.3	Ayudas sociales a instituciones	1,720,000.00	80,000.00	0.00	1,800,000.00
5.2.4.3.0.04451	Ayudas sociales a instituciones sin fines de lucro.	1,720,000.00	80,000.00	0.00	1,800,000.00
5.2.4.4	Ayudas sociales por desastres naturales y otros siniestros.	0.00	199,950.00	0.00	199,950.00
5.2.4.4.04481	Ayudas sociales por desastres naturales y otros siniestros.	0.00	199,950.00	0.00	199,950.00
5.5	Otros gastos y pérdidas extraordinarias	14,264,726.81	1,296,440.54	0.00	15,561,167.35
5.5.1	Estimaciones, depreciaciones, deterioros, obsolescencias y	14,260,841.65	1,296,440.54	0.00	15,557,282.19
5.5.1.3	Depreciación de bienes inmuebles	7,214,157.61	655,832.49	0.00	7,869,990.10
5.5.1.3.2	Depreciación de edificios no residenciales	7,214,157.61	655,832.49	0.00	7,869,990.10
5.5.1.3.2.05831	Depreciación de edificios no residenciales	7,214,157.61	655,832.49	0.00	7,869,990.10
5.5.1.3.2.09000	Depreciación actualizada de edificios no residenciales	7,214,157.61	655,832.49	0.00	7,869,990.10
5.5.1.5	Depreciación de bienes muebles	7,046,684.04	640,608.05	0.00	7,687,292.09
5.5.1.5.1	Depreciación de mobiliario y equipo de administración	5,188,362.85	471,669.50	0.00	5,660,032.35
5.5.1.5.1.05111	Depreciación de Muebles de oficina y estantería	576,403.30	52,400.36	0.00	628,803.66
5.5.1.5.1.05121	Depreciación de muebles, excepto de oficina y estantería	34,493.91	3,135.83	0.00	37,629.74
5.5.1.5.1.05131	Depreciación de bienes artísticos, culturales y científicos.	9,410.50	855.50	0.00	10,266.00
5.5.1.5.1.05151	Depreciación de eq de cómputo y de tecnolo	4,431,624.01	402,874.96	0.00	4,834,498.97
5.5.1.5.1.05191	Depreciación de otros mobiliarios y eq. de administración	136,431.13	12,402.85	0.00	148,833.98
5.5.1.5.2	Depreciación de mobiliario y equipo educacional y recreativo.	391,453.92	35,586.79	0.00	427,040.71
5.5.1.5.2.05211	Depreciación de equipos y aparatos audiovisuales.	262,136.16	23,830.54	0.00	285,966.70
5.5.1.5.2.05231	Dep'n de cámaras fotográficas y de video	53,601.68	4,872.93	0.00	58,474.61
5.5.1.5.2.05291	Depreciación de Otro mobiliario y eq educ y recr	75,716.08	6,883.32	0.00	82,599.40
5.5.1.5.3	Depreciación de equipo e instrumental médico y de laboratorio.	13,711.17	1,246.50	0.00	14,957.67
5.5.1.5.3.05311	Depreciación Equipo Médico y de Laboratorio	12,277.98	1,116.20	0.00	13,394.18
5.5.1.5.3.05321	Depreciación Instrumental Médico y de Laboratorio	1,433.19	130.30	0.00	1,563.49
5.5.1.5.4	Depreciación de equipo de transporte.	555,599.77	50,509.03	0.00	606,108.80
5.5.1.5.4.05413	Dep'n Automoviles y camiones dest servidores pub y admvos.	517,319.77	47,029.03	0.00	564,348.80
5.5.1.5.4.05422	Dep'n Carrocerías y remolques	38,280.00	3,480.00	0.00	41,760.00
5.5.1.5.6	Depreciación de maquinaria, otros equipos y herramientas	897,556.33	81,596.23	0.00	979,152.56
5.5.1.5.6.05621	Dep'n Maquinaria y Eq. Industrial	43,301.83	3,936.58	0.00	47,238.41
5.5.1.5.6.05641	Dep'n sistema de aire acond., calefacción y refr ind	12,112.76	1,101.21	0.00	13,213.97
5.5.1.5.6.05651	Dep'n de equipo de comunicación y telecomunicación	376,640.66	34,240.08	0.00	410,880.74
5.5.1.5.6.05661	Dep'n de Equipos de generación eléctrica, aparatos y acces	347,697.24	31,608.90	0.00	379,306.14
5.5.1.5.6.05671	Dep'n de Herramientas y máquinas-herramienta	85,148.36	7,740.77	0.00	92,889.13
5.5.1.5.6.05691	Dep'n de otros Equipos	32,655.48	2,968.69	0.00	35,624.17
5.5.9	Otros gastos	3,885.16	0.00	0.00	3,885.16
5.5.9.1	Gastos de ejercicios anteriores	3,885.16	0.00	0.00	3,885.16
7	CUENTAS DE ORDEN CONTABLES	0.00	539,317,490.31	539,317,490.31	0.00



COMISIÓN DE DERECHOS HUMANOS DE LA CIUDAD DE MÉXICO

BALANZA DE COMPROBACIÓN

AL 2023-12-31

PROYECTO DESDE: COMISIÓN DE DERECHOS HUMANOS DE LA CIUDAD DE MEXICO

PROYECTO HASTA: PROGRAMA DE BÚSQUEDA

NIVEL DE CUENTAS: 4

CUENTA	DESCRIPCIÓN	SALDO ANTERIOR	DEBE	HABER	SALDO ACTUAL
7.9	Otras cuentas de orden contables	0.00	539,317,490.31	539,317,490.31	0.00
7.9.1	Cuentas de Orden Deudora	256,636,462.93	282,681,027.38	256,636,462.93	282,681,027.38
7.9.1.0001	Existencia de Consumibles Papelería	912,219.31	828,876.76	912,219.31	828,876.76
7.9.1.0002	Existencia de Consumibles Eq. de Cómputo	853,877.34	813,834.74	853,877.34	813,834.74
7.9.1.0003	Existencia de Libros y Publicaciones	1,280,715.26	1,682,876.23	1,280,715.26	1,682,876.23
7.9.1.0004	Fondo de ahorro	35,973,446.34	22,053,232.83	35,973,446.34	22,053,232.83
7.9.1.0005	Gastos Funerarios	1,096,643.03	1,103,399.55	1,096,643.03	1,103,399.55
7.9.1.0006	Fondo de Liquidaciones	122,644,969.24	123,738,423.07	122,644,969.24	123,738,423.07
7.9.1.0011	Fondo Pre pensionados	53,789,813.32	54,269,381.93	53,789,813.32	54,269,381.93
7.9.1.0012	Presupuesto Autorizado CDHCM	39,550,255.00	0.00	39,550,255.00	0.00
7.9.1.0013	Fondo para la Prevención y Protección de los D.H.	534,524.09	539,289.70	534,524.09	539,289.70
7.9.1.0014	Fondo Complejo Cultural Educativo	0.00	77,651,712.57	0.00	77,651,712.57
7.9.2	Cuentas de Orden Acreedor	(256,636,462.93)	256,636,462.93	282,681,027.38	(282,681,027.38)
7.9.2.0001	Existencia de Consumibles Papelería	(912,219.31)	912,219.31	828,876.76	(828,876.76)
7.9.2.0002	Existencia de Consumibles Eq. de Cómputo	(853,877.34)	853,877.34	813,834.74	(813,834.74)
7.9.2.0003	Existencia de Libros y Publicaciones	(1,280,715.26)	1,280,715.26	1,682,876.23	(1,682,876.23)
7.9.2.0004	Fondo de Ahorro	(35,973,446.34)	35,973,446.34	22,053,232.83	(22,053,232.83)
7.9.2.0005	Gastos Funerarios	(1,096,643.03)	1,096,643.03	1,103,399.55	(1,103,399.55)
7.9.2.0006	Fondo de Liquidaciones	(122,644,969.24)	122,644,969.24	123,738,423.07	(123,738,423.07)
7.9.2.0011	Fondo Pre pensionados	(53,789,813.32)	53,789,813.32	54,269,381.93	(54,269,381.93)
7.9.2.0012	Presupuesto Autorizado CDHCM	(39,550,255.00)	39,550,255.00	0.00	0.00
7.9.2.0013	Fondo para la Prevención y Protección de los D.H.	(534,524.09)	534,524.09	539,289.70	(539,289.70)
7.9.2.0014	Fondo Complejo Cultural Educativo	0.00	0.00	77,651,712.57	(77,651,712.57)
8	CUENTAS DE ORDEN PRESUPUESTARIAS	0.00	0.00	0.00	0.00
8.1	Ley de Ingresos	0.00	0.00	0.00	0.00
8.1.1	Ley de Ingresos Estimada	(474,602,998.00)	0.00	0.00	(474,602,998.00)
8.1.2	Ley de Ingresos por Ejecutar	39,550,255.00	39,550,255.00	0.00	0.00
8.1.3	Modificaciones a la Ley de Ingresos Estimada	(5,794,615.76)	613,016.21	0.00	(6,407,631.97)
8.1.4	Ley de Ingresos Devengada	0.00	40,163,271.21	40,163,271.21	0.00
8.1.5	Ley de Ingresos Recaudada	440,847,358.76	0.00	40,163,271.21	481,010,629.97
8.2	Presupuesto de Egresos	0.00	0.00	0.00	0.00
8.2.0	Presupuesto de Egresos Pre-Comprometido	5,779,627.91	(180,752.92)	5,598,874.99	0.00
8.2.1	Presupuesto de Egresos Aprobado	(474,602,998.00)	0.00	0.00	(474,602,998.00)
8.2.2	Presupuesto de Egresos por Ejercer	67,494,937.16	59,849,160.22	127,344,097.38	0.00
8.2.3	Modificaciones al Presupuesto de Egresos Aprobado	(5,794,615.76)	12,458,351.42	13,071,367.63	(6,407,631.97)
8.2.4	Presupuesto de Egresos Comprometido	24,790,518.37	73,887,581.31	98,678,099.68	0.00
8.2.5	Presupuesto de Egresos Devengado	36,534,155.91	98,678,099.65	130,931,036.95	4,281,218.61
8.2.6	Presupuesto de Egresos Ejercido	389,948.04	130,931,036.95	88,349,706.51	42,971,278.48
8.2.7	Presupuesto de Egresos Pagado	345,408,426.37	88,349,706.51	0.00	433,758,132.88
9	CUENTAS DE CIERRE PRESUPUESTARIO	0.00	0.00	0.00	0.00
9.1	Superávit Financiero	0.00	0.00	0.00	0.00



COMISIÓN DE DERECHOS HUMANOS DE LA CIUDAD DE MÉXICO
BALANZA DE COMPROBACIÓN

AL 2023-12-31


PROYECTO DESDE: COMISIÓN DE DERECHOS HUMANOS DE LA CIUDAD DE MEXICO


PROYECTO HASTA: PROGRAMA DE BÚSQUEDA

NIVEL DE CUENTAS: 4

CUENTA	DESCRIPCIÓN	SALDO ANTERIOR	DEBE	HABER	SALDO ACTUAL
9.2	Déficit Financiero	0.00	0.00	0.00	0.00
9.3	Adeudos de ejercicios fiscales anteriores	0.00	0.00	0.00	0.00
		(0.00)	1,731,498,112.58	1,731,498,112.58	(0.00)


LIC. DAVID GARCIA LOPEZ
DIRECTOR DE FINANZAS Y PROGRAMACIÓN


C. ARTURO ZAPATA VELÁZQUEZ
SUBDIRECTOR DE PRESUPUESTO Y CONTABILIDAD


LIC. MA. DEL PILAR HERNÁNDEZ RAMÍREZ
JEFA DE DEPARTAMENTO DE CONTABILIDAD

" Cumple con lo dispuesto en el Manual de Contabilidad de la Comisión de Derechos Humanos de la Ciudad de México "