

Ciudad de México, a 8 de abril de 2024.  
Oficio No. UACM/TESORERÍA/O-0135/2024.

**LIC. ELIZABETH MEDINA MARTÍNEZ**  
**DIRECTORA EJECUTIVA DE INTEGRACIÓN DE**  
**INFORMES DE RENDICIÓN DE CUENTAS**  
**P R E S E N T E**


De conformidad con lo establecido en el oficio AF/SE/DGACyRC/0879/2024, anexo impreso y en medios magnéticos, el Informe de Avance Trimestral enero-marzo 2024 y los Estados Financieros a marzo de 2024, de la Unidad Ejecutora del Gasto 29A000 Universidad Autónoma de la Ciudad de México.

Sin más por el momento quedo a sus órdenes.

**ATENTAMENTE**



**MTRA. RAQUEL TORRES MARÍN**  
**ENCARGADA DEL DESPACHO DE LA TESORERÍA**



C.c.p. Dra. Tania Hogla Rodríguez Mora. – Rectora.  
Lic. Pedro Estuardo Hernández Rendón. – Encargado del Despacho de la Contraloría General.  
Mtro. Gerardo Almonte López. - Director General de Armonización Contable y Rendición de Cuentas.  
L.A.I José Natividad Morales Aceves. - Responsable de Control Presupuestal.

RTM/JNMA/gmc

Doctor García Diego 168, colonia Doctores, alcaldía Cuauhtémoc, Ciudad de México,  
código postal 06720, teléfono 55 1107 0280 extensión 16054, correo electrónico  
tesoreria@uacm.edu.mx



29A000 Universidad Autónoma de la Ciudad de México.

INFORME DE AVANCE TRIMESTRAL  
ENERO- MARZO 2024

Titular: <sup>2)</sup>

Dra. Tania Hogla Rodríguez Mora  
Rectora

Responsable: <sup>3)</sup>

Mtra. Raquel Torres Marín  
Encargada del Despacho de la Tesorería



MATRIZ DE CONTROL DEL INFORME DE AVANCE TRIMESTRAL

Unidad Responsable del Gasto:	1)
Periodo:	2)
Fecha de Elaboración:	3)

FORMATO	NOMBRE 4)	ENTREGABLE 5)				OBSERVACIÓN 6)
		FORMATOS FÍSICOS		MEDIO MAGNÉTICO		
		APLICA	NO APLICA	EXCEL	PDF	
RESUMEN EJECUTIVO	RESUMEN EJECUTIVO DEL INFORME DE AVANCE TRIMESTRAL	X		X	X	
IPRF	INGRESOS POR RUBRO DE FINANCIAMIENTO	X		X	X	
EPCE	EJERCICIO PRESUPUESTAL EN CLASIFICACIÓN ECONÓMICA	X		X	X	
EPCF	EJERCICIO PRESUPUESTAL EN CLASIFICACIÓN FUNCIONAL	X		X	X	
EPPCP	EVOLUCIÓN PROGRAMÁTICO-PRESUPUESTAL POR CATEGORÍA PROGRAMÁTICA	X		X	X	
APP-RF	AVANCE PROGRAMÁTICO-PRESUPUESTAL DE ACCIONES FINANCIADAS CON RECURSOS DE ORIGEN FEDERAL	X		X	X	
PPI	PROGRAMAS Y PROYECTOS DE INVERSIÓN		X	X	X	
IAPP	INDICADORES ASOCIADOS A PROGRAMAS PRESUPUESTARIOS		X	X	X	
ADS-1	AYUDAS, DONATIVOS Y SUBSIDIOS	X		X	X	
ADS-2	AYUDAS, DONATIVOS Y SUBSIDIOS A FIDEICOMISOS		X	X	X	
FIC	FIDEICOMISOS CONSTITUIDOS		X	X	X	
REA-1	REMANENTES DE EJERCICIOS ANTERIORES		X	X	X	
REA-2	REINTEGROS DEL EJERCICIO ANTERIOR		X	X	X	
ADPR-1	ADECUACIONES PRESUPUESTALES POR CAPÍTULO DE GASTO	X	X	X	X	
ADPR-2	ADECUACIONES PRESUPUESTALES POR PROYECTOS, ACCIONES O PROGRAMAS	X	X	X	X	
R-RAMA	RECURSOS RESULTADOS DE LA APLICACIÓN DE MEDIDAS DE AUSTRERIDAD		X	X	X	

Formato para el Control Interno de la SEEF.

Titular  
  
 Dra. Tanía Hogla Rodríguez Mora  
 Rectora

Responsable  
  
 Mtra. Raquel Torres Marín  
 Encargada del Despacho de la Tesorería



# RESUMEN EJECUTIVO

## INFORME DE AVANCE TRIMESTRAL

Unidad Responsable del Gasto:	29A000 Universidad Autónoma de la Ciudad de México.
Período:	Enero - Marzo 2024
Fecha de Elaboración:	Ciudad de México a 8 de abril de 2024.

DESCRIPCIÓN	IMPORTE	EXPLICACIÓN
1.- Explicación general a las variaciones del presupuesto programado respecto al ejercicio al periodo	246,257,285.69	La variación que se presenta se debe a un aumento en el ejercicio en el gasto con la finalidad de cubrir las necesidades para la operación de las áreas. El número de estudiantes a los que la Universidad puede atender en este segundo semestre aumenta, aumentándo la demanda de servicios, personal necesario e infraestructura necesaria.
2.- Principales acciones realizadas durante el periodo	294,269,783.34	Se proporcionó de manera gratuita educación superior, científica, humanista y crítica a 15,648 estudiantes en el semestre 2024-II, de los cuales 7,179 son hombres y 8,459 son mujeres, que cursan 20 licenciaturas y 10 programas de posgrado vigentes, en cinco planteles y en siete centro escolares en Reclusorios de la CDMX. Adicionalmente se realizaron tareas de investigación y actividades de difusión, extensión y vinculación universitaria, sumando más de 400 acciones entre publicaciones de libros, programas de radio, conciertos, etc. Cabe señalar que todas estas actividades se realizaron ya de forma presencial y través de plataformas digitales. Asimismo, se mantuvieron los servicios académico-administrativos necesarios para la realización de las tareas sustantivas de las tareas sustantivas de la Universidad y se mantuvieron las actividades relativas al pago de servicios, nomina así como de las obligaciones fiscales y atención de auditorías. Adicionalmente, se impulsaron metas y actividades que fortalezcan la equidad sustantiva, la prevención de la violencia contra la mujer y la defensa de los derechos humanos.
3.- Explicación general a las acciones realizadas con recurso de origen federal.		A la fecha la Universidad se encuentra gestionando el convenio con la Secretaría de Educación Federal.

Formato para el control interno de la DEIIRC





IPRF INGRESOS POR RUBRO DE FINANCIAMIENTO

Unidad Responsable de Gasto:	29A000 Universidad Autónoma de la Ciudad de México.
Período:	Enero - Marzo 2024

RUBRO DE INGRESOS (3)	INGRESOS (Pesos con dos decimales)		IMPORTE DE LA VARIACIÓN (6)=5-4	EXPLICACIONES A LAS VARIACIONES (7)
	ESTIMADOS (4)	CAPTADOS (5)		
INGRESOS POR VENTA DE BIENES, PRESTACIÓN DE SERVICIOS Y OTROS INGRESOS	-	82,043,524.50	82,043,524.50	
Otros Ingresos (Fondos)	-	82,043,524.50	82,043,524.50	Mediante acuerdo UACM/CU-7/EX-08/016/24 se ampliaron recursos para cubrir obligaciones contractuales suscritas en el ejercicio 2023. Además, en este periodo se ampliaron recursos para becas a estudiantes, con fundamento en lo establecido en el Reglamento del Sistema de Becas de la Universidad Autónoma de la Ciudad de México.



IPRF INGRESOS POR RUBRO DE FINANCIAMIENTO

Unidad Responsable de Gasto:	29A000 Universidad Autónoma de la Ciudad de México.
Período:	Enero - Marzo 2024

RUBRO DE INGRESOS (3)	INGRESOS (Pesos con dos decimales)		IMPORTE DE LA VARIACIÓN (6)=5-4	EXPLICACIONES A LAS VARIACIONES (7)
	ESTIMADOS (4)	CAPTADOS (5)		
TOTAL TRANSFERENCIAS, ASIGNACIONES, SUBSIDIOS Y OTRAS AYUDAS	429,337,500.00	391,837,500.00	- 37,500,000.00	
- CORRIENTES	429,337,500.00	391,837,500.00	- 37,500,000.00	
- CAPITAL			-	
TRANSFERENCIAS, ASIGNACIONES, SUBSIDIOS Y OTRAS AYUDAS LOCALES	313,470,000.00	313,470,000.00	-	
- CORRIENTES	313,470,000.00	313,470,000.00	-	
- CAPITAL			-	
TRANSFERENCIAS, ASIGNACIONES, SUBSIDIOS Y OTRAS AYUDAS LOCALES	78,367,500.00	78,367,500.00	-	
- CORRIENTES	78,367,500.00	78,367,500.00	-	
- CAPITAL			-	
TRANSFERENCIAS, ASIGNACIONES, SUBSIDIOS Y OTRAS AYUDAS FEDERALES	37,500,000.00	-	- 37,500,000.00	
- CORRIENTES	37,500,000.00	-	- 37,500,000.00	En este periodo no se han ministrado los recursos ya que el contrato se encuentra en su ultima etpata de preparación.
- CAPITAL			-	
TOTAL URG (8)	429,337,500.00	473,881,024.50	44,543,524.50	



EPCE EJERCICIO PRESUPUESTAL EN CLASIFICACIÓN ECONÓMICA

Unidad Responsable de Gasto:	29A000 Universidad Autónoma de la Ciudad de México.
Período:	Enero - Marzo 2024

CAP (3)	PRESUPUESTO (Pesos con dos decimales)							VARIACIÓN		A) EXPLICACIÓN A LAS VARIACIONES DEL PRESUPUESTO DEVENGADO RESPECTO DEL PROGRAMADO
	APROBADO (4)	MODIFICADO (5)	PROGRAMADO (6)	COMPROMETIDO (7)	DEVENGADO (8)	EJERCIDO (9)	PAGADO (10)	(11)=8-6	(12)=9-8	B) EXPLICACIÓN A LAS VARIACIONES DEL PRESUPUESTO EJERCIDO RESPECTO AL DEVENGADO
TOTAL GASTO CORRIENTE	1,697,109,525.12	1,766,916,882.62	523,078,722.92	405,406,628.90	294,162,520.46	294,162,520.46	294,158,052.32	-228,916,202.46	0.00	
1000	1,368,348,007.83	1,371,754,967.03	383,813,138.94	267,378,495.89	261,718,636.47	261,718,636.47	261,714,168.33	-122,094,502.47	0.00	A) Con fundamento en el acuerdo UACM/CU-7/OR-03/021/23, numeral CUARTO, párrafo 2, los montos presupuestados no ejercidos, en el Capítulo 1000 "Servicios personales", por concepto de folios que se encuentran en licencia sin goce de sueldo al mes de enero de 2024 del personal Administrativo, Técnico y Manual con base en la plantilla de personal fueron integrados del Fondo reserva para la atención de Necesidades Administrativas (RANAD). Por otro lado, mediante acuerdo UACM/CU-7/EX-08/016/24 se ampliaron recursos para cubrir obligaciones contractuales suscritas en el ejercicio 2023. B) No aplica.
2000	71,613,038.16	92,016,424.52	39,012,590.21	26,162,946.45	820,550.33	820,550.33	820,550.33	-38,192,039.88	0.00	A) Mediante acuerdo UACM/CU-7/EX-08/016/24 se ampliaron recursos para cubrir obligaciones contractuales suscritas en el ejercicio 2023. B) No aplica.
3000	254,949,829.13	277,250,035.79	76,006,525.97	100,468,483.34	20,226,630.44	20,226,630.44	20,226,630.44	-55,779,895.53	0.00	A) Mediante acuerdo UACM/CU-7/EX-08/016/24 se ampliaron recursos para cubrir obligaciones contractuales suscritas en el ejercicio 2023. B) No aplica.
4000	2,198,650.00	25,895,455.28	24,246,467.80	11,396,703.22	11,396,703.22	11,396,703.22	11,396,703.22	-12,849,764.58	0.00	A) En este periodo se ampliaron recursos para becas a estudiantes, con fundamento en lo establecido en el Reglamento del Sistema de Becas de la Universidad Autónoma de la Ciudad de México. B) No aplica.
TOTAL GASTO DE CAPITAL	20,240,474.88	32,476,641.88	17,448,346.11	12,308,723.45	107,262.88	107,262.88	107,262.88	-17,341,083.23	0.00	
5000	20,240,474.88	32,476,641.88	17,448,346.11	12,308,723.45	107,262.88	107,262.88	107,262.88	-17,341,083.23	0.00	A) Mediante acuerdo UACM/CU-7/EX-08/016/24 se ampliaron recursos para cubrir obligaciones contractuales suscritas en el ejercicio 2023. B) No aplica.
6000								0.00	0.00	A) No Aplica. B) No aplica.
7000								0.00	0.00	A) No aplica. B) No aplica.
TOTAL URG (15)	1,717,350,000.00	1,799,393,524.50	540,527,069.03	417,715,352.35	294,269,783.34	294,269,783.34	294,265,315.20	-246,257,285.69	0.00	







EPPCP EVOLUCIÓN PROGRAMÁTICO-PRESUPUESTAL POR CATEGORÍA PROGRAMÁTICA

Unidad Responsable de Gasto:	29A000 Universidad Autónoma de la Ciudad de México.
Periodo:	Enero - Marzo 2024

FI (3)	F (3)	SF (3)	PP (3)	DENOMINACIÓN (9)	UNIDAD DE MEDIDA (3)
2	5	3	0000	Proporcionar de manera pública y gratuita educación superior, así como desarrollar y promover la investigación, la difusión, la extensión y cooperación Universitaria.	Estudiante

METAS				PRESUPUESTO (Pesos con dos decimales)								
ORIGINAL (4)	PROGRAMADA (5)	ALCANZADA (6)	ICMPP (%) (7)=(6/5)*100	APROBADO (8)	MODIFICADO (9)	PROGRAMADO (10)	COMPROMETIDO (11)	DEVENGADO (12)	EJERCIDO (13)	PAGADO (14)	ICPPP (%) (15)=(12/10)*100	IARCM (%) (16)=(7/15)*100
18,413	19,100	15,648	81.93	1,717,350,000.00	1,799,393,524.50	540,527,069.03	417,715,352.35	294,269,783.34	294,269,783.34	294,265,315.20	54.44	150.49

Objetivo:(17)

- Coadyuvar a satisfacer la demanda de servicios educativos de nivel superior en la Ciudad de México, en el marco de una política educativa democrática e incluyente, que responda al principio de ingreso irrestricto y a la posibilidad de que las y los estudiantes avancen a su propio ritmo, de acuerdo con sus circunstancias específicas.
- Asegurar un alto nivel en todas sus actividades académicas y la plena confiabilidad de los certificados, títulos y grados otorgados, contribuyendo al desarrollo cultural y profesional de las personas estudiantes
- Promoción de la investigación y la creación artística inter/transpluridisciplinaria innovadora, crítica y con responsabilidad social que crea, recrea y construye conocimientos, productos artísticos y tecnologías.
- Promoción de la difusión de las ciencias, las artes y las humanidades entre las personas integrantes de la comunidad universitaria y en el entorno social, en particular en las comunidades de la Ciudad de México.
- Desarrollo de programas de extensión universitaria, con una perspectiva formativa, académica y cultural, que beneficien a distintos sectores de la Ciudad de México.

Acciones Realizadas:(18)

Se proporcionó de manera gratuita educación superior, científica, humanista y crítica a 15,648 estudiantes en el semestre 2024-I que cursan 20 licenciaturas y 10 programas de posgrado vigentes, en cinco planteles y en siete centros escolares de Reclusorios de la CDMX. Se dió mantenimiento de sedes y planteles y se continuó con el proceso de reforzamiento estructural. Adicionalmente como estrategia para evitar el abandono escolar, se mantuvieron los programas de becas y préstamo de tabletas electrónicas, así como el apoyo para la contratación de servicios de Internet entre la comunidad estudiantil. La comunidad académica dio continuidad a los programas y proyectos de investigación en cursos. Se realizaron actividades de difusión y extensión universitaria de forma presencial y a través de plataformas digitales y de las redes sociales de la Universidad brindando contenidos a la población universitaria y público en general, así como eventos presenciales. Durante el periodo se mantuvieron las actividades de vinculación universitaria en apoyo a los comités interinstitucionales de los que formamos parte. Asimismo se afianzaron proyectos de cooperación con nuestras instancias y nos sumamos a las iniciativas planteadas por las autoridades en relación a la cooperación educativa. Durante el trimestre se mantuvieron los servicios académico-administrativos que dan soporte a las actividades docentes, de investigación y de difusión. Se dió cursos al proceso de inscripción intersemestral. A los procesos de certificación intersemestral y a la preparación y publicación de las convocatorias de becas y apoyos estudiantiles. De igual modo se trabajó en el diagnóstico y desarrollo de políticas de mantenimiento fortalecimiento de la infraestructura para un retorno seguro a aulas. Por último, se mantuvieron todas las actividades administrativas relativas a los pagos de nómina, servicios, obligaciones patronales, fiscales y se atendieron las auditorías en curso.

Causas de las variaciones del Índice de Aplicación de Recursos para la Consecución de Metas (IARCM) (19)

La variación que se presenta se debe a un aumento en el ejercicio en el gasto con la finalidad de cubrir las necesidades para la operación de las áreas. El número de estudiantes a los que la Universidad puede atender en este segundo semestre aumenta, aumentando la demanda de servicios, personal necesario e infraestructura necesaria.





EPPCP EVOLUCIÓN PROGRAMÁTICO-PRESUPUESTAL POR CATEGORÍA PROGRAMÁTICA

Unidad Responsable de Gasto:	29A000 Universidad Autónoma de la Ciudad de México.
Período:	Enero - Marzo 2024

FI (3)	F (3)	SF (3)	PP (3)	DENOMINACIÓN (3)	UNIDAD DE MEDIDA (3)
2	5	3	0000	Proporcionar de manera pública y gratuita educación superior, así como desarrollar y promover la investigación, la difusión, la extensión y cooperación Universitaria.	Estudiante

METAS				PRESUPUESTO (Pesos con dos decimales)									
ORIGINAL (4)	PROGRAMADA (5)	ALCANZADA (6)	ICMPP (%) (7)=(6/5)*100	APROBADO (8)	MODIFICADO (9)	PROGRAMADO (10)	COMPROMETIDO (11)	DEVENGADO (12)	EJERCIDO (13)	PAGADO (14)	ICPPP (%) (15)=(12/10)*100	IARCM (%) (16)=(7/15)*100	
18,413	19,100	15,648	81.93	1,717,350,000.00	1,799,393,524.50	540,527,069.03	417,715,352.35	294,269,783.34	294,269,783.34	294,265,315.20	54.44	150.49	

Objetivo:(17)

Acercar a la población universitaria a las diversas expresiones culturales, artísticas, científicas, tecnológicas y humanísticas, a través de la programación de actividades específicas:

- Promover actividades que contribuyan a que la UACM sea un espacio abierto al conocimiento y a la participación de los distintos actores sociales, intelectuales, artistas, científicos y miembros de la comunidad;
- Complementar y ampliar la currícula a través de una oferta permanente de cursos, para coadyuvar en la formación integral y actualización de la comunidad universitaria y extramuros";
- Promover la formación, el desarrollo de las habilidades y la creatividad en la comunidad universitaria, fomentar la capacidad crítica, la apreciación estética, promover la investigación, experimentación y creación en los distintos ámbitos de la cultura, el arte y la ciencia, además de generar espacios para la expresión de tales manifestaciones;
- Promover actividades culturales en el Centro Cultural Casa Talavera y Centro Vlady, que contribuyan a que la UACM sea un espacio abierto al conocimiento y a la participación de los distintos actores sociales, intelectuales, artistas, científicos y miembros de la comunidad universitaria, así como del público en general;
- Fortalecer los Centros Culturales como espacios de creación, divulgación y socialización del conocimiento generado en la universidad;
- Divulgar el conocimiento generado en la UACM y;
- Promover y propiciar la divulgación del conocimiento generado en la UACM por medio del diseño, publicación, distribución y difusión de obras científicas, humanísticas y sociales de alta calidad académica y pertinencia pública, tanto de autores nacionales como extranjeros; así como garantizar el adecuado control y resguardo de publicaciones en el almacén y el funcionamiento del Taller de Impresión"

Acciones Realizadas:(18)

El total de las actividades realizadas fue de 418 actividades : 1 publicaciones electrónicas, 13 libros impresos, 258 materiales gráficos diseñados, 0 Videos que se reprodujeron en las siguientes plataformas: redes sociales de Cultura UACM (YouTube, Facebook y Twitter), 16 programas de radio (entrevistas y charlas), 23 Talleres, 0 Seminario, 1 conciertos, 1 presentación escénica, 19 presentaciones de libros y revistas, 3 ferias de libro, 2 encuentros, coloquios y festivales, 1 conversatorios y 7 conferencias y/o charlas, 7 exposiciones, 37 clases (ensayos) , 9 proyecciones de cine, 0 Visitas guiadas, 0 otras actividades.-Se reportan las cifras de 4,311 asistentes presenciales y/o en línea mediante conexión en las plataformas digitales: Zoom, Google Meet, Facebook Live y YouTube Live, así como 8,900 de reproducciones en las plataformas Facebook y YouTube.

Ferias de libro en las que se participó:

- 1.- 45 Feria Internacional del Libro del Palacio de Minería. Del 22 de febrero al 4 de marzo de 2024
- 2.- Feria Universitaria del Libro UANLeer. Del 13 al 17 de marzo.
- 3.- Gran Remate de libros y películas en explanada Monumento a la Revolución Del 27 al 31 de marzo"

Causas de las variaciones del Índice de Aplicación de Recursos para la Consecución de Metas (IARCM) (19)



APP-RF AVANCE PROGRAMÁTICO-PRESUPUESTAL DE ACCIONES FINANCIADAS CON RECURSOS DE ORIGEN FEDERAL
APORTACIONES, CONVENIO, SUBSIDIO O PARTICIPACIÓN:
CONVENIO DE APOYO FINANCIERO

Unidad Responsable de Gasto: 29A000 Universidad Autónoma de la Ciudad de México.
Período: Enero - Marzo 2024

Table with columns: FI (4), F (4), SF (4), PP (4), DENOMINACIÓN (4), UNIDAD DE MEDIDA (4), FISICO (ORIGINAL (5), PROGRAMADO (6), ALCANZADO (7)), AVANCE FISICO (%), PRESUPUESTAL (Pesos con dos decimales) (APROBADO (10), MODIFICADO (11), PROGRAMADO (12), COMPROMETIDO (13), DEVENGADO (14), EJERCIDO (15), PAGADO (16)), AVANCE PRESUPUESTAL (%).

ACCIONES REALIZADAS CON RECURSOS DE ORIGEN FEDERAL: (22)

A la fecha el convenio se encuentra en la ultima etapa de preparaci3n.

Handwritten signatures









IAPP INDICADORES ASOCIADOS A PROGRAMAS PRESUPUESTARIOS

Unidad Responsable de Gasto:	29A000 Universidad Autónoma de la Ciudad de México.
Periodo:	Enero - Marzo 2024
Programa Presupuestario:	3)

NOMBRE DEL INDICADOR (4)	OBJETIVO (5)	NIVEL DE OBJETIVO (6)	TIPO DE INDICADOR (7)	MÉTODO DE CÁLCULO (8)	NUMERADOR (9)	DENOMINADOR (10)	DIMENSIÓN A MEDIR (11)	FRECUENCIA DE MEDICIÓN (12)	UNIDAD DE MEDIDA (13)	LÍNEA BASE (14)	META PROGRAMADA AL PERIODO (15)	META ALCANZADA AL PERIODO (16)
<b>No Aplica</b>												

*[Handwritten signature]*



ADS-1 AYUDAS, DONATIVOS Y SUBSIDIOS

Unidad Responsable de Gasto:	29A000 Universidad Autónoma de la Ciudad de México.
Período:	Enero - Marzo 2024

AYUDAS, DONATIVOS Y SUBSIDIOS OTORGADOS (3)	BENEFICIARIO		PRESUPUESTO EJERCIDO (Pesos con dos decimales) (6)	CARACTERÍSTICAS (7)
	TIPO (4)	TOTAL (5)		
4421-Becas y otras ayudas para programas de capacitación 24-0099-000-000-000-3300-0097	Estudiantes del género femenino: 0 Estudiantes del género masculino: 2	2	15,146.04	Se trata de renovación de becas económicas para estudios de posgrado, con el propósito de estimular su avance curricular, con fundamento en el Reglamento de Becas y Apoyos Institucionales de la Universidad Autónoma de la Ciudad de México.
4421-Becas y otras ayudas para programas de capacitación 24-0099-000-000-000-3300-0126	Estudiantes del género femenino: 0 Estudiantes del género masculino: 1	1	2,489.76	Se trata de becas económicas para elaboración de Trabajo Recepcional o Tesis a estudiantes que cuenten con registro de esta modalidad de titulación, con el propósito de que concluyan su elaboración en un plazo perentorio, con fundamento en el Reglamento de Becas y Apoyos Institucionales de la Universidad Autónoma de la Ciudad de México.
4421-Becas y otras ayudas para programas de capacitación 24-0099-000-000-000-3300-0144	Estudiantes del género femenino: 8 Estudiantes del género masculino: 18	26	200,633.16	Se trata de otorgamiento de nuevas becas económicas para estudios de posgrado, cuyo propósito es que los estudiantes avancen y concluyan el plan de estudios de maestría o doctorado en el que se encuentren inscritos, con fundamento en el Reglamento de Becas y Apoyos Institucionales de la Universidad Autónoma de la Ciudad de México.
4421-Becas y otras ayudas para programas de capacitación 24-0099-000-000-000-3300-0145	Estudiantes del género femenino: 680 Estudiantes del género masculino: 359	1,039	10,608,292.80	Se trata de renovación de becas económicas para estudios de licenciatura, cuyo propósito es contribuir a que los estudiantes concluyan su plan de estudios, con fundamento en el Reglamento de Becas y Apoyos Institucionales de la Universidad Autónoma de la Ciudad de México.
4421-Becas y otras ayudas para programas de capacitación 24-0099-000-000-000-3300-0146	Estudiantes del género femenino: 1 Estudiantes del género masculino: 0	1	2,489.76	Se trata de nuevas de becas económicas para estudios de licenciatura, cuyo propósito es contribuir a que los estudiantes concluyan su plan de estudios, con fundamento en el Reglamento de Becas y Apoyos Institucionales de la Universidad Autónoma de la Ciudad de México.
4421-Becas y otras ayudas para programas de capacitación 24-0099-000-000-000-3300-0150	Estudiantes del género femenino: 49 Estudiantes del género masculino: 12	61	308,383.92	Se trata de becas económicas para la realización de Servicio Social, cuyo propósito es el cumplimiento de la obligación legal de los estudiantes del nivel superior para prestar servicio social, con fundamento en el Reglamento de Becas y Apoyos Institucionales de la Universidad Autónoma de la Ciudad de México.



ADS-1 AYUDAS, DONATIVOS Y SUBSIDIOS

Unidad Responsable de Gasto:	29A000 Universidad Autónoma de la Ciudad de México.
Período:	Enero - Marzo 2024

AYUDAS, DONATIVOS Y SUBSIDIOS OTORGADOS (3)	BENEFICIARIO		PRESUPUESTO EJERCIDO (Pesos con dos decimales) (6)	CARACTERÍSTICAS (7)
	TIPO (4)	TOTAL (5)		
4441-Ayudas sociales a actividades científicas o académicas 24-0099-000-000-000-3300-0151	Estudiantes del género femenino: 26 Estudiantes del género masculino: 13	39	259,267.78	Se trata de apoyos económicos que otorga la institución de manera directa para atender a los estudiantes cuya situación de vulnerabilidad pone en riesgo la continuación satisfactoria de sus estudios, así como de apoyos económicos para la impresión y/o empastado de Trabajo Recepcional o Tesis, lo que contribuye a subsanar las desventajas socioeconómicas que impactan en la permanencia y finalización de los estudiantes en la Universidad, con fundamento en el Reglamento de Becas y Apoyos Institucionales de la Universidad Autónoma de la Ciudad de México.
<b>TOTAL URG (8)</b>		<b>1,169</b>	<b>11,396,703.22</b>	

(1) ESTUDIANTE





ADS-2 AYUDAS, DONATIVOS Y SUBSIDIOS A FIDEICOMISOS

Unidad Responsable de Gasto:

29A000 Universidad Autónoma de la Ciudad de México.

Período:

Enero - Marzo 2024

NOMBRE DEL FIDEICOMISO (3)	MONTO (Pesos con dos decimales)				DESTINO DEL GASTO (8)
	INGRESO (4)	GASTO (5)	RENDIMIENTOS FINANCIEROS (6)	SALDO (7)	
<h1>No Aplica</h1>					
TOTAL URG (9)					





### FIC FIDEICOMISOS CONSTITUIDOS

Unidad Responsable de Gasto:	29A000 Universidad Autónoma de la Ciudad de México.
Período:	Enero - Marzo 2024

#### DATOS GENERALES DEL FIDEICOMISO

Denominación del Fideicomiso:	3)
Fecha de su constitución:	4)
Fideicomitente:	5)
Fideicomisario:	6)
Fiduciario:	7)
Objeto de su constitución:	8)
Modificaciones al objeto de su constitución:	
Objeto actual:	
Disponibilidad de Recursos al Finalizar el Trimestre:	Disponibilidad: (12) - (11) = (13)

No Aplica

#### ESTADO FINANCIERO DEL FIDEICOMISO

Activo: (14)	Pasivo: (15)	Capital: (16)

#### AVANCE PRESUPUESTAL DEL FIDEICOMISO

Naturaleza del Gasto: (17)	Destino del Gasto: (18)	Monto Ejercido (19)







ADPR-1 ADECUACIONES PRESUPUESTALES POR CAPÍTULO DE GASTO

Unidad Responsable de Gasto:	29A000 Universidad Autónoma de la Ciudad de México.
Período:	Enero - Marzo 2024

CAPÍTULO DE GASTO (3)	PRESUPUESTO (Pesos con dos decimales)		CAUSAS DE LAS ADECUACIONES AL PRESUPUESTO (6)
	APROBADO (4)	MODIFICADO (5)	
1000	1,368,348,007.83	1,371,754,967.03	<p>Con fundamento en el acuerdo UACM/CU-7/OR-03/021/23, numeral CUARTO, párrafo 2, los montos presupuestados no ejercidos, en el Capítulo 1000 "Servicios personales", por concepto de folios que se encuentran en licencia sin goce de sueldo al mes de enero de 2024 del personal Administrativo, Técnico y Manual con base en la plantilla de personal fueron integrados del Fondo reserva para la atención de Necesidades Administrativas (RANAD).</p> <p>Por otro lado, mediante acuerdo UACM/CU-7/EX-08/016/24 se ampliaron recursos para cubrir obligaciones contractuales suscritas en el ejercicio 2023.</p>





ADPR-1 ADECUACIONES PRESUPUESTALES POR CAPÍTULO DE GASTO

Unidad Responsable de Gasto:	29A000 Universidad Autónoma de la Ciudad de México.
Período:	Enero - Marzo 2024

CAPÍTULO DE GASTO (3)	PRESUPUESTO (Pesos con dos decimales)		CAUSAS DE LAS ADECUACIONES AL PRESUPUESTO (6)
	APROBADO (4)	MODIFICADO (5)	
2000	71,613,038.16	92,016,424.52	<p>Para este periodo se ampliaron recursos derivado principalmente por el acuerdo UACM/CU-7/EX-08/016/24 se ampliaron recursos para cubrir obligaciones contractuales suscritas en el ejercicio 2023:</p> <p>Apoyar el desarrollo de docentes y estudiantes a través del impulso a proyectos de investigación; apoyar en la organización académica, administrativa del plantel (infraestructura, equipamiento, mantenimiento) generando condiciones adecuadas para la comunidad universitaria; apoyar la formación de los estudiantes del Colegio equipando los laboratorios de docencia para el desarrollo de sus prácticas; apoyar, fomentar y coordinar proyectos colegiados de investigación, difusión, divulgación, extensión y cooperación; atender de manera eficaz los procesos de registro escolar en beneficio de la comunidad estudiantil, dar atención a los estudiantes de las licenciaturas para el desarrollo de sus cursos y el cumplimiento de su plan de estudios; dar cobertura informativa a actividades universitarias; desarrollar la interacción científica entre profesores y estudiantes a través de la organización de eventos académicos; desarrollar medios de comunicación universitaria; difundir productos audiovisuales que genera la universidad a través de su comunidad; difundir y divulgar el trabajo académico de investigación en torno a los temas resguardados dentro del centro académico de la memoria de nuestra américa; dotar a la comunidad universitaria de los recursos de tic's para la mejor consecución de sus tareas sustantivas; equipamiento y fortalecimiento de laboratorios; fortalecer la formación académica de Iso estudiantets mediante prácticas de laboratorio; fortalecimiento de la investigación y creación de conocimiento; fortalecimiento de los laboratorios del ccyh; gestionar los recursos necesarios para la adquisición de bienes, arrendamientos y prestaciones de servicios para la universidad; gestionar los recursos necesarios para los programas de protección civil de la universidad; gestionar los recursos para el servicio de alimentos a la comunidad universitaria para una correcta administración del área; gestionar los servicios básicos para los planteles, sedes y casas de cultura de la universidad; gestionar para los trabajadores las prendas de protección, vestuario y capacitación para el desarrollo de sus actividades; gestionar recursos humanos y materiales necesarios para la atención a la comunidad universitaria; gestionar recursos para la atención del servicio médico en planteles y sedes de la universidad; mantener el funcionamiento óptimo de los laboratorios de investigación a través de la adquisición de equipos de laboratorio, de insumos y reactivos, así como de los mantenimientos de los equipos; mantener y actualizar la página electrónica de la UACM; ofrecer servicios bibliotecarios y de información a la comunidad universitaria para el mejor desarrollo de las actividades académicas; producción y transmisión de la estación radiofónica institucional; programa de extensión académica y vinculación institucional; promover la organización y consolidación de grupos de investigación vinculados a la docencia; realizar actividades que promuevan la cooperación con distintos sectores de la sociedad; realizar ampliaciones de espacios, fabricación de mobiliario, puertas y ventanas en madera, reparación de plafones, de redes pluviales, sanitarias, hidráulicas y azoteas; realizar el mantenimiento preventivo y correctivo de la obra civil requeridos por los planteles y sedes (plomaría, cerrajería, carpintería, albañilería, aplicación de pintura); realizar el mantenimiento preventivo y de emergencia de alumbrado, contactos, sistemas de tierras, tableros eléctricos, salidas de voz y datos, paneles de parcheo, instalación de nodos, reparaciones eléctricas, instalaciones nuevas o sustituciones.</p>



ADPR-1 ADECUACIONES PRESUPUESTALES POR CAPÍTULO DE GASTO

Unidad Responsable de Gasto:	29A000 Universidad Autónoma de la Ciudad de México.
Período:	Enero - Marzo 2024

CAPÍTULO DE GASTO (3)	PRESUPUESTO (Pesos con dos decimales)		CAUSAS DE LAS ADECUACIONES AL PRESUPUESTO (6)
	APROBADO (4)	MODIFICADO (5)	
3000	254,949,829.13	277,250,035.79	<p>Para este periodo se ampliaron recursos derivado principalmente por el acuerdo UACM /CU-7/EX-08/016/24 se ampliaron recursos para cubrir obligaciones contractuales suscritas en el ejercicio 2023:</p> <p>Apoyar la formación de los estudiantes del Colegio equipando los laboratorios de docencia para el desarrollo de sus prácticas; asesorar jurídicamente a los órganos de gobierno, de administración y cualquier otra instancia de la universidad; capacitación del personal universitario; coadyuvar a las actividades de docencia e investigación con la publicación de la revista andamios, revista de investigación social; complementar y ampliar la currícula por medio de una oferta permanente de cursos, talleres, seminarios, diplomados entre otros para coadyuvar en la formación integral y actualización de la comunidad universitaria y extramuros; derivar a los estudiantes con problemas de salud emocional a instituciones especializadas en atención psicológica; desarrollar medios de comunicación universitaria; desarrollo de la campaña para la convocatoria de nuevo ingreso 2020- II; difundir los eventos académicos, culturales y comunicados de la UACM en medios de comunicación; difundir y promover el conocimiento del lenguaje audiovisual entre los estudiantes y profesores del colegio de humanidades y ciencias sociales de la UACM ; diseño de diversos materiales gráficos y difusión en medios electrónicos; equipamiento y fortalecimiento de laboratorios; fortalecer la formación académica de los estudiantes mediante prácticas de laboratorio; gestionar los recursos para el servicio de alimentos a la comunidad universitaria para una correcta administración del área; gestionar los servicios básicos para los planteles, sedes y casas de cultura de la universidad; gestionar recursos humanos y materiales necesarios para la atención a la comunidad universitaria; implementar, configurar, brindar mantenimientos y servicios sobre las TIC'S a la comunidad universitaria; manejo y cuidado del patrimonio universitario; mantener el funcionamiento óptimo de los laboratorios de investigación a través de la adquisición de equipos de laboratorio, de insumos y reactivos, así como de los mantenimientos de los equipos; ofrecer servicios bibliotecarios y de información a la comunidad universitaria para el mejor desarrollo de las actividades académicas; planificar, analizar, diseñar, adquirir, implementar y mantener los sistemas de transmisión y manejo de información de la institución; producción y transmisión de la estación radiofónica institucional; promover actividades culturales, que contribuyan a que la UACM mantenga un espacio abierto al conocimiento y a la participación de los distintos actores sociales: intelectuales, artistas, científicos y miembros de la comunidad universitaria; promover la organización y consolidación de grupos de investigación vinculados a la docencia; proporcionar materiales educativos impresos y/o digitales a la comunidad estudiantil; proporcionar servicio de internet a todos los planteles y sedes de la UACM; realizar el mantenimiento preventivo y correctivo de la obra civil requeridos por los planteles y sedes (plomaría, cerrajería, carpintería, albañilería, aplicación de pintura); realizar el mantenimiento preventivo y de emergencia de alumbrado, contactos, sistemas de tierras, tableros eléctricos, salidas de voz y datos, paneles de parcheo, instalación de nodos, reparaciones eléctricas, instalaciones nuevas o sustituciones; realizar la contratación de servicios relacionados con las obras; realizar las actividades para posicionar la imagen, e ideario de la UACM en la sociedad capitalina; realización de revistas.</p>



ADPR-1 ADECUACIONES PRESUPUESTALES POR CAPÍTULO DE GASTO

Unidad Responsable de Gasto:	29A000 Universidad Autónoma de la Ciudad de México.
Período:	Enero - Marzo 2024

CAPÍTULO DE GASTO (3)	PRESUPUESTO (Pesos con dos decimales)		CAUSAS DE LAS ADECUACIONES AL PRESUPUESTO (6)
	APROBADO (4)	MODIFICADO (5)	
4000	2,198,650.00	25,895,455.28	En este periodo se ampliaron recursos para becas a estudiantes, con fundamento en lo establecido en el Reglamento del Sistema de Becas de la Universidad Autónoma de la Ciudad de México.





ADPR-1 ADECUACIONES PRESUPUESTALES POR CAPÍTULO DE GASTO

Unidad Responsable de Gasto:	29A000 Universidad Autónoma de la Ciudad de México.
Período:	Enero - Marzo 2024

CAPÍTULO DE GASTO (3)	PRESUPUESTO (Pesos con dos decimales)		CAUSAS DE LAS ADECUACIONES AL PRESUPUESTO (6)
	APROBADO (4)	MODIFICADO (5)	
5000	20,240,474.88	32,476,641.88	<p>Para este periodo se ampliaron recursos derivado principalmente por el acuerdo UACM /CU-7/EX-08/016/24 se ampliaron recursos para cubrir obligaciones contractuales suscritas en el ejercicio 2023:</p> <p>Apoyar el desarrollo de docentes y estudiantes a través del impulso a proyectos de investigación; apoyar en los procesos de enseñanza y de aprendizaje en el plantel (infraestructura, equipamiento, mantenimiento) generando condiciones adecuadas para la comunidad estudiantil universitaria; apoyar la formación de los estudiantes del colegio equipando los laboratorios de docencia para el desarrollo de sus prácticas; apoyar las actividades académicas que permitan a la población estudiantil en centros de reclusión avanzar y concluir su formación académica; apoyar las actividades académicas que permitan a la población estudiantil vulnerable (letras habladas, letras señadas) avanzar y concluir su formación académica; asegurar el equipamiento y mobiliario necesario para el buen funcionamiento de las actividades del plantel; atender quejas de la comunidad universitaria y emitir dictámenes, recomendaciones, propuestas e informes sobre todas las cuestiones relativas a la protección y promoción de los derechos humanos y universitarios; dar atención a los estudiantes de las licenciaturas para el desarrollo de sus cursos y el cumplimiento de su plan de estudios; desarrollar medios de comunicación universitaria; desarrollar, diseñar y administrar los elementos visuales y de comunicación gráfica de los medios de comunicación oficiales de la universidad; difundir productos audiovisuales que genera la universidad a través de su comunidad; difundir y promover el conocimiento del lenguaje audiovisual entre los estudiantes y profesores del colegio de humanidades y ciencias sociales de la UACM; dotar a la comunidad universitaria de los recursos de tic's para la mejor consecución de sus tareas sustantivas; elaborar los estados financieros de forma mensual, que permitan la toma de decisiones a las autoridades competentes; equipamiento y fortalecimiento de laboratorios; fiscalizar el ejercicio del gasto y su congruencia con el presupuesto autorizado; fortalecimiento de la investigación y creación de conocimiento; fortalecimiento de los laboratorios del CCYH; gestionar los recursos necesarios para los programas de protección civil de la universidad; gestionar los recursos para el servicio de alimentos a la comunidad universitaria para una correcta administración del área; incorporar al régimen obligatorio del IMSS a los estudiantes que no cuentan con seguro de enfermedades y maternidad de conformidad con el decreto de incorporación obligatoria; integrar al sistema de administración de registro de información (sari) el sistema de posgrado; mantener el funcionamiento óptimo de los laboratorios de investigación a través de la adquisición de equipos de laboratorio, de insumos y reactivos, así como de los mantenimientos de los equipos; mantener y actualizar la página electrónica de la UACM; ofrecer a la comunidad herramientas para que elijan un estilo de vida saludable y eviten riesgos de salud que impida el logro de su proyecto educativo; planear, coordinar y ejecutar las diversas acciones de gestión para que las y los académicos de la universidad cuenten oportunamente con los bienes y servicios requeridos para el cumplimiento de sus funciones; programa de extensión académica y vinculación institucional; promover actividades culturales, que contribuyan a que la UACM mantenga un espacio abierto al conocimiento y a la participación de los distintos actores sociales: intelectuales, artistas, científicos y miembros de la comunidad universitaria; promover la organización y consolidación de grupos de investigación vinculados a la docencia; realizar el mantenimiento preventivo y correctivo de la obra civil requeridos por los planteles y sedes (plomaría, cerrajería, carpintería, albañilería, aplicación de pintura) y; registrar y operar el procedimiento de titulación; organizar los exámenes profesionales y de grado de forma presencial y a distancia de conformidad con los procedimientos aprobados; y gestionar ante la DGP actualizaciones y registros de planes de estudios</p>
<b>Total general</b>	<b>1,717,350,000.00</b>	<b>1,799,393,524.50</b>	







Estado Analítico de Ingresos

Del 01 de Enero al 31 de Marzo de 2024


Rubro de Ingresos	Ingreso					Diferencia (6=5-1)
	Estimado (1)	Ampliaciones y Reducciones (2)	Modificado (3=1+2)	Devengado (4)	Recaudado (5)	
Impuestos	0	0	0	0	0	0
Cuotas y Aportaciones de Seguridad Social	0	0	0	0	0	0
Contribuciones de Mejoras	0	0	0	0	0	0
Derechos	0	0	0	0	0	0
Productos	0	0	0	0	0	0
Aprovechamientos	0	0	0	0	0	0
Ingresos por Venta de Bienes, Prestación de Servicios y Otros Ingresos	0	82,043,524	82,043,524	82,043,524	82,043,524	82,043,524
Participaciones, Aportaciones, Convenios, Incentivos Derivados de la Colaboración Fiscal y Fondos Distintos de Aportaciones	1,717,350,000	0	1,717,350,000	391,837,500	391,837,500	-1,325,512,500
Transferencias, Asignaciones, Subsidios y Subvenciones, y Pensiones y Jubilaciones	0	0	0	0	0	0
Ingresos Derivados de Financiamientos	0	0	0	0	0	0
<b>Total</b>	<b>1,717,350,000</b>	<b>82,043,524</b>	<b>1,799,393,524</b>	<b>473,881,024</b>	<b>473,881,024</b>	<b>-1,243,468,976</b>

Ingresos Excedentes

Estado Analítico de Ingresos por Fuente de Financiamiento	Ingreso					Diferencia (6=5-1)
	Estimado (1)	Ampliaciones y Reducciones (2)	Modificado (3=1+2)	Devengado (4)	Recaudado (5)	
Ingresos del Poder Ejecutivo Federal o Estatal y de los Municipios	1,717,350,000	0	1,717,350,000	391,837,500	391,837,500	-1,325,512,500
Impuestos	0	0	0	0	0	0
Cuotas y Aportaciones de Seguridad Social	0	0	0	0	0	0
Contribuciones de Mejoras	0	0	0	0	0	0
Derechos	0	0	0	0	0	0
Productos	0	0	0	0	0	0
Aprovechamientos	0	0	0	0	0	0
Participaciones, Aportaciones, Convenios, Incentivos Derivados de la Colaboración Fiscal y Fondos Distintos de Aportaciones	1,717,350,000	0	1,717,350,000	391,837,500	391,837,500	-1,325,512,500
Transferencias, Asignaciones, Subsidios y Subvenciones, y Pensiones y Jubilaciones	0	0	0	0	0	0
Ingresos de los Entes Públicos de los Poderes Legislativo y Judicial, de los Organos Autónomos y del Sector Paraestatal o Paramunicipal, así como de las Empresas Productivas del Estado	0	82,043,524	82,043,524	82,043,524	82,043,524	82,043,524
Cuotas y Aportaciones de Seguridad Social Productos	0	0	0	0	0	0
Ingresos por Venta de Bienes, Prestación de Servicios y Otros Ingresos	0	82,043,524	82,043,524	82,043,524	82,043,524	82,043,524
Transferencias, Asignaciones, Subsidios y Subvenciones, y Pensiones y Jubilaciones	0	0	0	0	0	0
Ingresos Derivados de Financiamiento	0	0	0	0	0	0
Ingresos Derivados de Financiamientos	0	0	0	0	0	0
<b>Total</b>	<b>1,717,350,000</b>	<b>82,043,524</b>	<b>1,799,393,524</b>	<b>473,881,024</b>	<b>473,881,024</b>	<b>-1,243,468,976</b>

Ingresos Excedentes

Revisó



L.A.I. JOSE NATIVIDAD MORALES ACEVES  
 RESPONSABLE DE CONTROL PRESUPUESTAL

Autorizó



MTRA. RAQUEL TORRES MARIN  
 ENCARGADA DE DESPACHO DE LA TESORERÍA

Del 01 de Enero al 31 de Marzo de 2024

CONCEPTO	EGRESOS					Subejercicio (6=3-4)
	Aprobado (1)	Ampliaciones / (Reducciones) (2)	Modificado 3=(1+2)	Devengado (4)	Pagado (5)	
1000-Servicios personales	1,368,348,008	3,406,959	1,371,754,967	261,718,636	261,714,168	1,110,036,331
1100-Remuneraciones al personal de carácter permanente.	577,266,838	(1,232,544)	576,034,294	124,725,957	124,725,957	451,308,337
1200-Remuneraciones al personal de carácter transitorio.	17,500,000	0	17,500,000	4,417,742	4,414,070	13,082,258
1300-Remuneraciones adicionales y especiales.	147,629,891	(234,195)	147,395,696	1,389,135	1,389,135	146,006,562
1400-Seguridad social.	139,968,229	5,374,569	145,342,798	22,518,353	22,518,353	122,824,445
1500-Otras prestaciones sociales y económicas.	480,983,049	(500,871)	480,482,178	108,667,450	108,666,654	371,814,728
1600-Previsiones.	5,000,000	0	5,000,000	0	0	5,000,000
2000-Materiales y suministros.	71,613,038	20,403,386	92,016,425	820,550	820,550	91,195,874
2100-Materiales de administración, emisión de documentos y artículos oficiales.	12,032,674	2,889,441	14,922,115	48,351	48,351	14,873,764
2200-Alimentos y utensilios.	28,698,135	10,325,657	39,023,792	141,600	141,600	38,882,192
2300-Materias primas y materiales de producción y comercialización.	3,567,500	(360,440)	3,207,060	0	0	3,207,060
2400-Materiales y artículos de construcción y de reparación.	4,796,349	1,841,119	6,637,468	54,163	54,163	6,583,306
2500-Productos químicos, farmacéuticos y de laboratorio.	6,741,621	2,244,579	8,986,200	13,132	13,132	8,973,068
2600-Combustibles, lubricantes y aditivos.	3,990,000	9,272	3,999,272	414,542	414,542	3,584,730
2700-Vestuario, blancos, prendas de protección y artículos deportivos.	5,771,088	2,161,512	7,932,601	0	0	7,932,601
2900-Herramientas, refacciones y accesorios menores.	6,015,671	1,292,246	7,307,916	148,763	148,763	7,159,154
3000-Servicios generales.	254,949,829	22,300,207	277,250,036	20,226,630	20,226,630	257,023,405
3100-Servicios básicos.	34,187,200	2,683,878	36,871,078	4,432,180	4,432,180	32,438,898
3200-Servicios de arrendamiento.	20,090,111	(302,151)	19,787,960	24,840	24,840	19,763,120
3300-Servicios profesionales, científicos, técnicos y otros servicios.	54,859,046	1,682,213	56,541,259	6,900,183	6,900,183	49,641,076
3400-Servicios financieros, bancarios y comerciales.	3,509,550	145,363	3,654,913	5,800	5,800	3,649,113
3500-Servicios de instalación, reparación, mantenimiento y conservación.	37,107,937	14,108,504	51,216,441	266,196	266,196	50,950,245
3600-Servicios de comunicación social y publicidad.	9,827,057	1,163,266	10,990,323	195,223	195,223	10,795,100



Del 01 de Enero al 31 de Marzo de 2024

CONCEPTO	EGRESOS					Subejercicio (6=3-4)
	Aprobado (1)	Ampliaciones / (Reducciones) (2)	Modificado 3=(1+2)	Devengado (4)	Pagado (5)	
3700-Servicios de traslado y viáticos.	2,119,585	1,077,257	3,196,842	22,333	22,333	3,174,509
3800-Servicios oficiales.	7,080,669	54,972	7,135,641	114,870	114,870	7,020,770
3900-Otros servicios generales.	86,168,674	1,686,905	87,855,579	8,265,005	8,265,005	79,590,574
4000-Transferencias, asignaciones, subsídios y otras ayudas.	2,198,650	23,696,805	25,895,455	11,396,703	11,396,703	14,498,752
4400-Ayudas sociales.	2,198,650	23,696,805	25,895,455	11,396,703	11,396,703	14,498,752
5000-Bienes muebles, inmuebles e intangibles.	20,240,475	12,236,167	32,476,642	107,263	107,263	32,369,379
5100-Mobiliario y equipo de oficina.		2,463,577	2,463,577		0	23,486,629
5200-Mobiliario y equipo educacional y recreativo.	1,567,060	2,464,563	4,031,623	33,118	33,118	3,998,505
5300-Equipo e instrumental médico y de laboratorio.	1,355,682	410,978	1,766,660	0	0	1,766,660
5600-Maquinaria, otros equipos y herramientas.	1,967,682	1,208,048	3,175,730	74,145	74,145	3,101,585
5900-Activos intangibles.	16,000	0	16,000	0	0	16,000
<b>Total del Gasto</b>	<b>1,717,350,000</b>	<b>82,043,524</b>	<b>1,799,393,524</b>	<b>294,269,783</b>	<b>294,265,315</b>	<b>1,505,123,741</b>

Revisó



L.A.I. JOSE NATIVIDAD MORALES ACEVES  
RESPONSABLE DE CONTROL PRESUPUESTAL

Autorizó



MTRA. RAQUEL TORRES MARIN  
ENCARGADA DE DESPACHO DE LA TESORERÍA

Del 01 de Enero al 31 de Marzo de 2024

CONCEPTO	EGRESOS					Subejercicio (6=3-4)
	Aprobado (1)	Ampliaciones / (Reducciones) (2)	Modificado 3=(1+2)	Devengado (4)	Pagado (5)	
Gasto Corriente	1,697,109,525	69,807,358	1,766,916,883	294,162,520	294,158,052	1,472,754,362
Gasto de Capital	20,240,475	12,236,167	32,476,642	107,263	107,263	32,369,379
<b>Total del Gasto</b>	<b>1,717,350,000</b>	<b>82,043,524</b>	<b>1,799,393,524</b>	<b>294,269,783</b>	<b>294,265,315</b>	<b>1,505,123,741</b>

Revisó

  
 L.A.I. JOSE NATIVIDAD MORALES ACEVES  
 RESPONSABLE DE CONTROL PRESUPUESTAL

Autorizó

  
 MTRA. RAQUEL TORRES MARIN  
 ENCARGADA DE DESPACHO DE LA TESORERÍA

Del 01 de Enero al 31 de Marzo de 2024


CONCEPTO	EGRESOS					Subejercicio (6=3-4)
	Aprobado (1)	Ampliaciones / (Reducciones) (2)	Modificado 3=(1+2)	Devengado (4)	Pagado (5)	
Universidad Autónoma de la Ciudad de México	1,717,350,000	82,043,524	1,799,393,524	294,269,783	294,265,315	1,505,123,741
<b>Total del Gasto</b>	<b>1,717,350,000</b>	<b>82,043,524</b>	<b>1,799,393,524</b>	<b>294,269,783</b>	<b>294,265,315</b>	<b>1,505,123,741</b>

CONCEPTO	EGRESOS					Subejercicio (6=3-4)
	Aprobado (1)	Ampliaciones / (Reducciones) (2)	Modificado 3=(1+2)	Devengado (4)	Pagado (5)	
Poder Ejecutivo						
Poder Legislativo						
Poder Judicial						
Órganos Autónomos	1,717,350,000	82,043,524	1,799,393,524	294,269,783	294,265,315	1,505,123,741
<b>Total del Gasto</b>	<b>1,717,350,000</b>	<b>82,043,524</b>	<b>1,799,393,524</b>	<b>294,269,783</b>	<b>294,265,315</b>	<b>1,505,123,741</b>

CONCEPTO	EGRESOS					Subejercicio (6=3-4)
	Aprobado (1)	Ampliaciones / (Reducciones) (2)	Modificado 3=(1+2)	Devengado (4)	Pagado (5)	
Entidades Paraestatales y Fideicomisos No Empresariales y No Financieros						
Instituciones Públicas de la Seguridad Social						
Entidades Paraestatales Empresariales No Financieras con Participación Estatal Mayoritaria						
Fideicomisos Empresariales No Financieros con Participación Estatal Mayoritaria						
Entidades Paraestatales Empresariales Financieras Monetarias con Participación Estatal Mayoritaria						
Entidades Paraestatales Empresariales Financieras No Monetarias con Participación Estatal Mayoritaria						
Fideicomisos Financieros Públicos con Participación Estatal Mayoritaria						
<b>Total del Gasto</b>						

NO APLICABLE

Revisó



L.A.I. JOSE NATIVIDAD MORALES ACEVES  
 RESPONSABLE DE CONTROL PRESUPUESTAL

Autorizó



MTRA. RAQUEL TORRES MARIN  
 ENCARGADA DE DESPACHO DE LA TESORERÍA

Del 01 de Enero al 31 de Marzo de 2024

CONCEPTO	EGRESOS					Subejercicio (6=3-4)
	Aprobado (1)	Ampliaciones / (Reducciones) (2)	Modificado 3=(1+2)	Devengado (4)	Pagado (5)	
Gobierno						
Legislación						
Justicia						
Coordinación de la Política de Gobierno						
Relaciones Exteriores						
Asuntos Financieros y Hacendarios						
Seguridad Nacional						
Asuntos de Orden Público y de Seguridad Interior						
Otros Servicios Generales						
Desarrollo Social						
Protección Ambiental						
Vivienda y Servicios a la Comunidad						
Salud						
Recreación, Cultura y Otras Manifestaciones Sociales						
Educación (2.5.3)	1,717,350,000	82,043,524	1,799,393,524	294,269,783	294,265,315	1,505,123,741
Protección Social						
Otros Asuntos Sociales						
Desarrollo Social						
Asuntos Económicos, Comerciales y Laborales en General						
Agropecuaria, Silvicultura, Pesca y Caza						
Combustibles y Energía						
Minería, Manufacturas y Construcción						
Transporte						
Comunicaciones						
Turismo						
Ciencia, Tecnología e Innovación						
Otras Industrias y Otros Asuntos Económicos						
Otras no Clasificadas en Funciones Anteriores						
Transacciones de la Deuda Pública / Costo Financiero de la						
Transferencias, Participaciones y Aportaciones entre Diferentes						
Niveles y Ordenes de Gobierno						
Saneamiento del Sistema Financiero						
Adeudos de Ejercicios Fiscales Anteriores						
<b>Total del Gasto</b>	<b>1,717,350,000</b>	<b>82,043,524</b>	<b>1,799,393,524</b>	<b>294,269,783</b>	<b>294,265,315</b>	<b>1,505,123,741</b>

Revisó

L.A.I. JOSE NATIVIDAD MORALES ACEVES  
 RESPONSABLE DE CONTROL PRESUPUESTAL

Autorizó

MTRA. RAQUEL TORRES MARIN  
 ENCARGADA DE DESPACHO DE LA TESORERÍA



CONCEPTO	EGRESOS					Subejercicio (6=3-4)
	Aprobado (1)	Ampliaciones / (Reducciones) (2)	Modificado 3=(1+2)	Devengado (4)	Pagado (5)	
Programas						
Subsidios: Sector Social y Privado o Entidades Federativas y Municipios						
Sujetos a Reglas de Operación						
Otros Subsidios						
Desempeño de las Funciones	1,717,350,000	82,043,524	1,799,393,524	294,269,783	294,265,315	1,505,123,741
Prestación de Servicios Públicos	1,717,350,000	82,043,524	1,799,393,524	294,269,783	294,265,315	1,505,123,741
Provisión de Bienes Públicos						
Planeación, seguimiento y evaluación de políticas públicas						
Promoción y fomento Regulación y supervisión						
Funciones de las Fuerzas Armadas (Únicamente Gobierno Federal)						
Específicos						
Proyectos de Inversión						
Administrativos y de Apoyo						
Apoyo al proceso presupuestario y para mejorar la eficiencia institucional						
Apoyo a la función pública y al mejoramiento de la gestión						
Operaciones ajenas						
Compromisos						
Obligaciones de cumplimiento de resolución jurisdiccional						
Desastres Naturales						
Obligaciones						
Pensiones y jubilaciones						
Aportaciones a la seguridad social						
Aportaciones a fondos de estabilización						
Aportaciones a fondos de inversión y reestructura de pensiones						
Programas de Gasto Federalizado (Gobierno Federal) Gasto Federalizado						
Participaciones a entidades federativas y municipios						
Costo financiero, deuda o apoyos a deudores y ahorradores de la banca						
Adeudos de ejercicios fiscales anteriores						
<b>Total del Gasto</b>	<b>1,717,350,000</b>	<b>82,043,524</b>	<b>1,799,393,524</b>	<b>294,269,783</b>	<b>294,265,315</b>	<b>1,505,123,741</b>

Revisó

L.A.I. JOSE NATIVIDAD MORALES ACEVES  
 RESPONSABLE DE CONTROL PRESUPUESTAL

Autorizó

MTRA. RAQUEL TORRES MARIN  
 ENCARGADA DE DESPACHO DE LA TESORERÍA

Del 01 de Enero al 31 de Marzo de 2024

Identificación de Crédito o Instrumento	Contratación / Colocación	Amortización	Endeudamiento Neto
	A	B	C = A - B
Créditos Bancarios			

Total Créditos Bancarios

Otros Instrumentos de Deuda

**No Aplicable**

Total Créditos Bancarios

TOTAL OTROS INSTRUMENTOS DE DEUDA

Revisó

  
L.A.I. JOSE NATIVIDAD MORALES ACEVES  
RESPONSABLE DE CONTROL PRESUPUESTAL

Autorizó

  
MTRA. RAQUEL TORRES MARIN  
ENCARGADA DE DESPACHO DE LA TESORERÍA

Identificación de Crédito o Instrumento	Devengado	Pagado
Créditos Bancarios		

Total de Intereses de Créditos Bancarios		
--	--	--

Otros Instrumentos de Deuda

**No Aplicable**

Total de Intereses de Otros Instrumentos de Deuda		
---	--	--

TOTAL		
-------	--	--

Revisó



L.A.I. JOSE NATIVIDAD MORALES ACEVES  
 RESPONSABLE DE CONTROL PRESUPUESTAL

Autorizó



MTRA. RAQUEL TORRES MARIN  
 ENCARGADA DE DESPACHO DE LA TESORERÍA

	mar-24	dic-23
<b>INGRESOS Y OTROS BENEFICIOS</b>		
Ingresos de Gestión	0.00	0.00
Impuestos	0.00	0.00
Cuotas y Aportaciones de Seguridad Social	0.00	0.00
Contribuciones de Mejoras	0.00	0.00
Derechos	0.00	0.00
Productos	0.00	0.00
Aprovechamientos	0.00	0.00
Ingresos por Venta de Bienes y Prestación de Servicios	0.00	0.00
Participaciones, Aportaciones, Convenios, Incentivos Derivados de la Colaboración Fiscal, Fondos Distintos de Aportaciones, Transferencias, Asignaciones, Subsidios y Subvenciones, y Pensiones y Jubilaciones	391,837,500.00	1,605,000,000.00
Participaciones, Aportaciones, Convenios, Incentivos Derivados de la Colaboración Fiscal y Fondos Distintos de Aportaciones	391,837,500.00	1,605,000,000.00
Transferencias, Asignaciones, Subsidios y Subvenciones, y Pensiones y Jubilaciones	0.00	0.00
Otros Ingresos y Beneficios	17,033,171.79	86,345,787.75
Ingresos Financieros	16,509,363.79	78,491,576.27
Incremento por Variación de Inventarios	0.00	0.00
Disminución del Exceso de Estimaciones por Pérdida o Deterioro u Obsolescencia	0.00	0.00
Disminución del Exceso de Provisiones	0.00	0.00
Otros Ingresos y Beneficios Varios	523,808.00	7,854,211.48
<b>Total de Ingresos y Otros Beneficios</b>	<b>408,870,671.79</b>	<b>1,691,345,787.75</b>
<b>GASTOS Y OTRAS PÉRDIDAS</b>		
Gastos de Funcionamiento	282,594,092.23	1,475,706,578.09
Servicios Personales	261,718,636.47	1,226,758,560.77
Materiales y Suministros	648,825.32	33,413,223.98
Servicios Generales	20,226,630.44	215,534,793.34
Transferencias, Asignaciones, Subsidios y Otras Ayudas	11,396,703.22	51,689,400.98
Transferencias Internas y Asignaciones al Sector Público	0.00	0.00
Transferencias al Resto del Sector Público	0.00	0.00
Subsidios y Subvenciones	0.00	0.00
Ayudas Sociales	11,396,703.22	51,689,400.98
Pensiones y Jubilaciones	0.00	0.00
Transferencias a Fideicomisos, Mandatos y Contratos Análogos	0.00	0.00
Transferencias a la Seguridad Social	0.00	0.00
Donativos	0.00	0.00
Transferencias al Exterior	0.00	0.00
Participaciones y Aportaciones	0.00	0.00
Participaciones	0.00	0.00
Aportaciones	0.00	0.00
Convenios	0.00	0.00
Intereses, Comisiones y Otros Gastos de la Deuda Pública	0.00	0.00
Intereses de la Deuda Pública	0.00	0.00
Comisiones de la Deuda Pública	0.00	0.00
Gastos de la Deuda Pública	0.00	0.00
Costo por Coberturas	0.00	0.00
Apoyos Financieros	0.00	0.00
Otros Gastos y Pérdidas Extraordinarias	6,794,946.05	57,845,000.56
Estimaciones, Depreciaciones, Deterioros, Obsolescencia y Amortizaciones	5,542,245.07	24,981,130.17
Provisiones	0.00	19,146,513.91
Disminución de Inventarios	1,252,700.98	13,717,356.48
Aumento por Insuficiencia de Estimaciones por Pérdida o Deterioro y Obsolescencia	0.00	0.00
Aumento por Insuficiencia de Provisiones	0.00	0.00
Otros Gastos	0.00	0.00
Inversión Pública	0.00	2,104,976.60
Inversión Pública no Capitalizable	0.00	2,104,976.60
<b>Total de Gastos y Otras Pérdidas</b>	<b>300,785,741.50</b>	<b>1,587,345,956.23</b>
<b>Resultados del Ejercicio (Ahorro/Desahorro)</b>	<b>108,084,930.29</b>	<b>103,999,831.52</b>

Elaboró

L.C. LIZBETH CHICATH MALLEGOS

RESPONSABLE DE PAGOS / CONTABILIDAD

Autorizó

MTRA. RAQUEL TORRES MARIN

ENCARGADA DE DESPACHO DE LA TESORERÍA



	mar-24	dic-23		mar-24	dic-23
<b>ACTIVO</b>			<b>PASIVO</b>		
<b>Activo Circulante</b>			<b>Pasivo Circulante</b>		
Efectivo y Equivalentes	696,991,055.54	843,644,348.08	Cuentas por Pagar a Corto Plazo	23,250,018.88	76,649,797.68
Derechos a Recibir Efectivo o Equivalentes	1,729,789.86	1,178,043.23	Documentos por Pagar a Corto Plazo	0.00	0.00
Derechos a Recibir Bienes o Servicios	20,842,789.32	20,842,789.32	Porción a Corto Plazo de la Deuda Pública a Largo Plazo	0.00	0.00
Inventarios	0.00	0.00	Títulos y Valores a Corto Plazo	0.00	0.00
Almacenes	7,036,794.87	6,111,770.84	Pasivos Diferidos a Corto Plazo	0.00	0.00
Estimación por Pérdida o Deterioro de Activos Circulantes	(592,997.35)	(592,997.35)	Fondos y Bienes de Terceros en Garantía y/o Administración a	0.00	0.00
Otros Activos Circulantes	0.00	0.00	Provisiones a Corto Plazo	0.00	0.00
<b>Total de Activos Circulantes</b>	<b>1,029,001,432.24</b>	<b>973,183,954.12</b>	Otros Pasivos a Corto Plazo	73,167.87	4,566,987.65
<b>Activo No Circulante</b>			<b>Total de Pasivos Circulantes</b>	<b>23,323,186.75</b>	<b>81,216,785.33</b>
Inversiones Financieras a Largo Plazo	0.00	0.00	<b>Pasivo No Circulante</b>		
Derechos a Recibir Efectivo o Equivalentes a Largo Plazo	0.00	0.00	Cuentas por Pagar a Largo Plazo	0.00	0.00
Bienes Inmuebles, Infraestructura y Construcciones en Proceso	407,836,682.58	407,836,682.58	Documentos por Pagar a Largo Plazo	0.00	0.00
Bienes Muebles	801,136,847.72	801,029,384.84	Deuda Pública a Largo Plazo	0.00	0.00
Activos Intangibles	5,265,788.16	5,265,788.16	Pasivos Diferidos a Largo Plazo	0.00	0.00
Depreciación, Deterioro y amortización Acumulada de Bienes	(505,749,844.77)	(500,207,699.70)	Fondos y Bienes de Terceros en Garantía y/o en Administración a	8,525,451.90	7,931,961.54
Activos Diferidos	0.00	0.00	Provisiones a Largo Plazo	53,354,841.37	53,757,187.11
Estimación por Pérdida o Deterioro de Activos no Circulantes	0.00	0.00	<b>Total de Pasivos No Circulantes</b>	<b>61,880,292.87</b>	<b>61,689,128.65</b>
Otros Activos no Circulantes	0.00	0.00	<b>Total del Pasivo</b>	<b>85,203,479.62</b>	<b>142,905,913.98</b>
<b>Total de Activos No Circulantes</b>	<b>508,489,153.69</b>	<b>513,924,135.88</b>	<b>HACIENDA PÚBLICA / PATRIMONIO</b>		
<b>Total del Activo</b>	<b>1,537,490,585.93</b>	<b>1,487,108,090.00</b>	Hacienda Pública/Patrimonio Contribuido	379,761,992.34	379,761,992.34
			Aportaciones	379,483,394.58	379,483,394.58
			Donaciones de Capital	278,597.76	278,597.76
			Actualización de la Hacienda Pública / Patrimonio	0.00	0.00
			<b>Hacienda Pública/Patrimonio Generado</b>	<b>1,191,612,431.47</b>	<b>1,083,527,501.18</b>
			Resultados del Ejercicio (Ahorro/Desahorro)	108,084,930.29	103,899,831.52
			Resultados de Ejercicios Anteriores	717,666,387.28	613,666,555.74
			Revalúos	119,087,317.50	119,087,317.50
			Reservas	0.00	0.00
			Rectificaciones de Resultados de Ejercicios Anteriores	246,773,796.42	246,773,796.42
			<b>Exceso o insuficiencia en la Actualización de la</b>	<b>(119,087,317.50)</b>	<b>(119,087,317.50)</b>
			Resultado por Posición Monetaria	(78,206,200.95)	(78,206,200.95)
			Resultado por Tenencia de Activos no Monetarios	(42,881,116.55)	(42,881,116.55)
			<b>Total Hacienda Pública/Patrimonio</b>	<b>1,452,287,106.31</b>	<b>1,344,202,178.02</b>
<b>Total del Activo</b>	<b>1,537,490,585.93</b>	<b>1,487,108,090.00</b>	<b>Total del Pasivo y Hacienda Pública/Patrimonio</b>	<b>1,537,490,585.93</b>	<b>1,487,108,090.00</b>

Elaboró

L.C. LIZBETH CHICATITZ GÁLLEGOS  
 RESPONSABLE DE PAGOS Y CONTABILIDAD

Autorizó

MTRA. RAQUEL TORRES MARIN  
 ENCARGADA DE DESPACHO DE LA TESORERÍA

Bajo protesta de decir verdad declaramos que los Estados Financieros y sus notas, son razonablemente correctos y son responsabilidad del emisor


Concepto	Origen	Aplicación
<b>ACTIVO</b>	<b>6,623,221.04</b>	<b>57,005,716.97</b>
Activo Circulante	1,080,975.97	56,896,454.09
Efectivo y Equivalentes	0.00	56,346,707.46
Derechos a Recibir Efectivo o Equivalentes	0.00	551,746.63
Derechos a Recibir Bienes o Servicios	0.00	0.00
Inventarios	0.00	0.00
Almacenes	1,080,975.97	0.00
Estimación por Pérdida o Deterioro de Activos Circulantes	0.00	0.00
Otros Activos Circulantes	0.00	0.00
Activo No Circulante	5,542,245.07	107,262.88
Inversiones Financieras a Largo Plazo	0.00	0.00
Derechos a Recibir Efectivo o Equivalentes a Largo Plazo	0.00	0.00
Bienes inmuebles, Infraestructura y Construcciones en Proceso	0.00	0.00
Bienes Muebles	0.00	107,262.88
Activos Intangibles	0.00	0.00
Depreciación, Deterioro y Amortización Acumulada de Bienes	5,542,245.07	0.00
Activos Diferidos	0.00	0.00
Estimación por Pérdida o Deterioro de Activos no Circulantes	0.00	0.00
Otros Activos no Circulantes	0.00	0.00
<b>PASIVO</b>	<b>593,489.96</b>	<b>58,295,924.32</b>
Pasivo Circulante	0.00	57,893,598.58
Cuentas por Pagar a Corto Plazo	0.00	53,396,778.80
Documentos por Pagar a Corto Plazo	0.00	0.00
Porción a Corto Plazo de la Deuda Pública a Largo Plazo	0.00	0.00
Títulos y Valores a Corto Plazo	0.00	0.00
Pasivos Diferidos a Corto Plazo	0.00	0.00
Fondos y Bienes de Terceros en Garantía y/o Administración a Corto Plazo	0.00	0.00
Provisiones a Corto Plazo	0.00	0.00
Otros Pasivos a Corto Plazo	0.00	4,493,819.78
Pasivo No Circulante	593,489.96	402,325.74
Cuentas por Pagar a Largo Plazo	0.00	0.00
Documentos por Pagar a Largo Plazo	0.00	0.00
Deuda Pública a Largo Plazo	0.00	0.00
Pasivos Diferidos a Largo Plazo	0.00	0.00
Fondos y Bienes de Terceros en Garantía y/o en Administración a Largo Plazo	593,489.96	0.00
Provisiones a Largo Plazo	0.00	402,325.74
<b>HACIENDA PÚBLICA/PATRIMONIO</b>	<b>108,084,930.29</b>	<b>0.00</b>
Hacienda Pública/Patrimonio Contribuido	0.00	0.00
Aportaciones	0.00	0.00
Donaciones de Capital	0.00	0.00
Actualización de la Hacienda Pública/Patrimonio	0.00	0.00
Hacienda Pública/Patrimonio Generado	108,084,930.29	0.00
Resultados del Ejercicio (Ahorro/Desahorro)	4,065,098.77	0.00
Resultados de Ejercicios Anteriores	103,999,831.52	0.00
Revalúos	0.00	0.00
Reservas	0.00	0.00
Rectificaciones de Resultados de Ejercicios Anteriores	0.00	0.00
Exceso o Insuficiencia en la Actualización de la Hacienda	0.00	0.00
Resultado por Posición Monetaria	0.00	0.00
Resultado por Tenencia de Activos no Monetarios	0.00	0.00

Elaboró



L.C. LIZBETH CHIRATTI GALLEGOS  
RESPONSABLE DE PAGOS Y CONTABILIDAD

Autorizó



MTRA. RAQUEL TORRES MARÍN  
ENCARGADA DE DESPACHO DE LA TESORERÍA

UNIVERSIDAD AUTÓNOMA DE LA CIUDAD DE MÉXICO  
 Estado de Variación en la Hacienda Pública  
 Del 01 de Enero al 31 de Marzo de 2024  
 (Cifra a pesos)

Concepto	Hacienda Pública / Patrimonio Contribuido	Hacienda Pública / Patrimonio Generado de Ejercicios Anteriores	Hacienda Pública / Patrimonio Generado del Ejercicio	Exceso o Insuficiencia en la Actualización de la Hacienda Pública / Patrimonio	Total
Hacienda Pública/Patrimonio Contribuido Neto de Diciembre 2023	379,761,992.34				379,761,992.34
Aportaciones	379,483,394.58				379,483,394.58
Donaciones de Capital	278,597.76				278,597.76
Actualización de la Hacienda Pública / Patrimonio	0.00				0.00
Hacienda Pública/Patrimonio Generado Neto de Diciembre 2023		979,527,669.66	103,999,831.52		1,083,527,501.18
Resultados del Ejercicio (Ahorro / Desahorro)			103,999,831.52		103,999,831.52
Resultados de Ejercicios Anteriores		613,666,555.74			613,666,555.74
Revalúos		119,087,317.50			119,087,317.50
Reservas		0.00			0.00
Rectificaciones de Resultados de Ejercicios Anteriores		246,773,796.42			246,773,796.42
Exceso o Insuficiencia en la Actualización de la Hacienda Pública/Patrimonio Neto de Diciembre				(119,087,317.50)	(119,087,317.50)
Resultado por Posición Monetaria				(76,206,200.95)	(76,206,200.95)
Resultado por Tenencia de Activos no Monetarios				(42,881,116.55)	(42,881,116.55)
Hacienda Pública/Patrimonio Neto Final de Diciembre 2023	379,761,992.34	979,527,669.66	103,999,831.52	(119,087,317.50)	1,344,202,176.02
Cambios en la Hacienda Pública/Patrimonio Contribuido Neto de Marzo 2024	0.00				0.00
Aportaciones	0.00				0.00
Donaciones de Capital	0.00				0.00
Actualización de la Hacienda Pública / Patrimonio	0.00				0.00
Variaciones de la Hacienda Pública/Patrimonio Generado Neto de Marzo 2024		103,999,831.52	4,085,098.77		108,084,930.29
Resultados del Ejercicio (Ahorro / Desahorro)			108,084,930.29		108,084,930.29
Resultados de Ejercicios Anteriores		103,999,831.52	(103,999,831.52)		0.00
Revalúos			0.00		0.00
Reservas			0.00		0.00
Rectificaciones de Resultados de Ejercicios Anteriores			0.00		0.00
Cambios en el Exceso o Insuficiencia en la Actualización de la Hacienda Pública/Patrimonio Neto de Marzo 2024				0.00	0.00
Resultado por Posición Monetaria				0.00	0.00
Resultado por Tenencia de Activos no Monetarios				0.00	0.00
Hacienda Pública/Patrimonio Neto Final de Marzo 2024	379,761,992.34	1,083,527,501.18	108,084,930.29	(119,087,317.50)	1,452,287,106.31

Elaboró

L.C. LIBBETH CHICATTI GALLEGOS  
 RESPONSABLE DE PAGOS Y CONTABILIDAD

Autorizó

MTRA. RAQUEL TORRES MARIN  
 ENCARGADA DE DESPACHO DE LA TESORERÍA

Concepto	03-2024	12-2023
<b>Flujos de Efectivo de las Actividades de Operación</b>		
Origen	408,870,671.79	1,691,345,787.7
Impuestos	0.00	0.00
Cuotas y Aportaciones de Seguridad Social	0.00	0.00
Contribuciones de Mejoras	0.00	0.00
Derechos	0.00	0.00
Productos	0.00	0.00
Aprovechamientos	0.00	0.00
Ingresos por Venta de Bienes y Prestación de Servicios	0.00	0.00
Participaciones, Aportaciones, Convenios, Incentivos Derivados de la Colaboración Fiscal y Fondos Distintos de	0.00	0.00
Transferencias, Asignaciones, Subsidios y Subvenciones, y Pensiones y Jubilaciones	391,837,500.00	1,605,000,000.00
Otros Orígenes de Operación	17,033,171.79	86,345,787.75
<b>Aplicación</b>	<b>300,785,741.50</b>	<b>1,587,345,956.2</b>
Servicios Personales	261,718,636.47	1,226,758,560.77
Materiales y Suministros	648,825.32	33,413,223.98
Servicios Generales	20,226,630.44	215,534,793.34
Transferencias Internas y Asignaciones al Sector Público	0.00	0.00
Transferencias al Resto del Sector Público	0.00	0.00
Subsidios y Subvenciones	0.00	0.00
Ayudas Sociales	11,396,703.22	51,689,400.98
Pensiones y Jubilaciones	0.00	0.00
Transferencias a Fideicomisos, Mandatos Contratos Análogos	0.00	0.00
Transferencias a la Seguridad Social	0.00	0.00
Donativos	0.00	0.00
Transferencias al Exterior	0.00	0.00
Participaciones	0.00	0.00
Aportaciones	0.00	0.00
Convenios	0.00	0.00
Otras Aplicaciones de Operación	6,794,946.05	59,949,977.16
<b>Flujos Netos de Efectivo por Actividades de Operación</b>	<b>108,084,930.29</b>	<b>103,999,831.52</b>
<b>Flujos de Efectivo de las Actividades de Inversión</b>		
Origen	5,542,245.07	26,644,020.00
Bienes Inmuebles, Infraestructura y Construcciones en Proceso	0.00	0.00
Bienes Muebles	0.00	0.00
Otros Orígenes de Inversión	5,542,245.07	26,644,020.00
Aplicación	107,262.88	25,417,650.40
Bienes Inmuebles, Infraestructura y Construcciones en Proceso	0.00	0.00
Bienes Muebles	107,262.88	25,417,650.40
Otras Aplicaciones de Inversión	0.00	0.00
<b>Flujos Netos de Efectivo por Actividades de Inversión</b>	<b>5,434,982.19</b>	<b>1,226,369.60</b>
<b>Flujos de Efectivo de las Actividades de Financiamiento</b>		
Origen	529,229.34	2,535,543.00
Endeudamiento Neto	0.00	0.00
Interno	0.00	0.00
Externo	0.00	0.00
Otros Orígenes de Financiamiento	529,229.34	2,535,543.00
Aplicación	57,702,434.36	(27,796,735.00)
Servicios de la Deuda	0.00	0.00
Interno	0.00	0.00
Externo	0.00	0.00
Otras Aplicaciones de Financiamiento	57,702,434.36	(27,796,735.00)
<b>Flujos Netos de Efectivo por Actividades de Financiamiento</b>	<b>(57,173,205.02)</b>	<b>30,332,278.00</b>
<b>Incremento/Disminución Neta en el Efectivo y Equivalentes al Efectivo</b>	<b>58,346,707.46</b>	<b>135,558,479.12</b>
Efectivo y Equivalentes al Efectivo al Inicio del Ejercicio	943,644,348.08	808,085,867.93
Efectivo y Equivalentes al Efectivo al Final del Ejercicio	999,991,055.54	943,644,347.05

Elaboró



L.C. LIZBETH CHICATTI GALLEGOS

RESPONSABLE DE PAGOS Y CONTABILIDAD

Autorizó



MTRA. RAQUEL TORRES MARIN

ENCARGADA DE DESPACHO DE LA TESORERÍA



Concepto	Saldo Inicial	Cargos del Periodo	Abonos del Periodo	Saldo Final	Variación del Periodo
<b>ACTIVO</b>	1,487,108,090.00	2,740,873,043.63	2,690,490,547.70	1,537,490,585.93	50,382,495.93
<b>Activo Circulante</b>	973,183,954.12	2,740,765,780.75	2,684,948,302.63	1,029,001,432.24	55,817,478.12
Efectivo y Equivalentes	943,644,348.08	2,335,231,987.68	2,278,885,280.22	999,991,055.54	56,346,707.46
Derechos a Recibir Efectivo o Equivalentes	1,178,043.23	405,362,068.06	404,810,321.43	1,729,789.86	551,746.63
Derechos a Recibir Bienes o Servicios	20,842,789.32	0.00	0.00	20,842,789.32	0.00
Inventarios	0.00	0.00	0.00	0.00	0.00
Almacenes	8,111,770.84	171,725.01	1,252,700.98	7,030,794.87	(1,080,975.97)
Estimación por Pérdida o Deterioro de Activos Circulantes	(592,997.35)	0.00	0.00	(592,997.35)	0.00
Otros Activos Circulantes	0.00	0.00	0.00	0.00	0.00
<b>Activo No Circulante</b>	513,924,135.88	107,262.88	5,542,245.07	508,469,153.69	(5,434,982.19)
Inversiones Financieras a Largo Plazo	0.00	0.00	0.00	0.00	0.00
Derechos a Recibir Efectivo o Equivalentes a Largo Plazo	0.00	0.00	0.00	0.00	0.00
Bienes Inmuebles, infraestructura y Construcciones en Proceso	407,836,682.58	0.00	0.00	407,836,682.58	0.00
Bienes Muebles	601,029,384.84	107,262.88	0.00	601,136,647.72	107,262.88
Activos Intangibles	5,265,768.16	0.00	0.00	5,265,768.16	0.00
Depreciación, Deterioro y Amortización Acumulada de Bienes	(500,207,699.70)	0.00	5,542,245.07	(505,749,944.77)	(5,542,245.07)
Activos Diferidos	0.00	0.00	0.00	0.00	0.00
Estimación por Pérdida o Deterioro de Activos no Circulantes	0.00	0.00	0.00	0.00	0.00
Otros Activos no Circulantes	0.00	0.00	0.00	0.00	0.00

Elaboró



L.C. LIZBETH CHICATTI CALLEGOS

RESPONSABLE DE PAGOS Y CONTABILIDAD

Autorizó



MTRA. RAQUEL TORRES MARIN

ENCARGADA DE DESPACHO DE LA TESORERÍA

### PASIVOS CONTINGENTES

Al 31 de Marzo de 2024

En cumplimiento a lo dispuesto por los artículos 46, fracción I, inciso d y 52 de la Ley General de Contabilidad Gubernamental, en relación al informe sobre Pasivos Contingentes, se aclara que la Universidad Autónoma de la Ciudad de México al 31 de Marzo de 2024, no tiene presupuesto para la provisión de pasivos contingentes.

No obstante, a la situación anteriormente expuesta, se hace la pertinente aclaración que los pasivos manifestados en la información financiera, son obligaciones correspondientes de la operación y registro contable de hechos específicos que no afectaran en un futuro la situación financiera de la Institución.

Lo anterior, de conformidad con lo establecido en el capítulo VII, numeral III, inciso g) del Manual de Contabilidad Gubernamental emitido por el CONAC, donde se establece en términos generales que:

“Los pasivos contingentes son obligaciones que tiene su origen en hechos específicos e independientes del pasado que en el futuro pueden ocurrir o no y, de acuerdo con lo que acontezca, desaparecen o se convierten en pasivos reales por ejemplo: juicios, garantías, costos de planes de pensiones, jubilaciones, etc.

Al 31 de Marzo de 2024, existen demandas interpuestas en contra de la Universidad por parte de empleados y exempleados; sin embargo, el Abogado General de la Universidad considera que la resolución definitiva de dichas demandas no tendrá efecto importante en su situación financiera, y serán registrados como gasto cuando se genere el fallo de la autoridad que corresponda.

Elaboró



L.C. LIZBETH CHICATTI GALLEGOS  
RESPONSABLE DE PAGOS Y  
CONTABILIDAD

Autorizó



MTRA. RAQUEL TORRES MARIN  
ENCARGADA DE DESPACHO DE LA  
TESORERÍA

Bajo protesta de decir verdad declaramos que los Estados Financieros y sus notas, son razonablemente correctos y son responsabilidad del emisor

## UNIVERSIDAD AUTÓNOMA DE LA CIUDAD DE MÉXICO

### Notas a los Estados Financieros marzo 2024

(Cifras en pesos)

#### a) NOTA DE GESTIÓN ADMINISTRATIVA

La Universidad Autónoma de la Ciudad de México tiene la encomienda de contribuir a la satisfacción de las necesidades apremiantes de la Ciudad de México en materia de educación superior

Durante varias décadas sectores muy amplios de la población de la Ciudad de México no han tenido la posibilidad de acceder a alguna institución de educación superior. Año con año, decenas de miles de jóvenes aspirantes no encuentran espacio en las instituciones que imparten este nivel educativo; además, otras decenas de miles de adultos de esta metrópoli, que concluyeron la educación media superior y no han hecho estudios superiores, pueden ser considerados como un enorme rezago educativo de este nivel que debe ser atendido.

A la limitación de espacios en dichas instituciones se suman las dificultades originadas por su distribución geográfica inadecuada. La localización de la mayor parte de los planteles de este nivel educativo hace inaccesible la educación para gran cantidad de habitantes de la ciudad, y obliga a estudiantes y maestros a largos y penosos desplazamientos que impiden el debido aprovechamiento del tiempo dedicado al trabajo académico.

I) Una educación centrada en la formación del estudiante: el centro de acción y la razón de ser de la Universidad son las y los estudiantes. La institución asume su función de promover el aprendizaje y propiciar que el estudiante aprenda y aprenda a aprender, de modo que logre una formación universitaria y pueda continuar aprendiendo a lo largo de la vida.

II) Libertad de cátedra e investigación y profesionalización del trabajo académico: implica la discusión de las ideas en un marco de búsqueda y consideración de múltiples referentes y perspectivas para acercarse a los objetos de estudio. Significa generar las condiciones para que las tareas de investigación, difusión de conocimientos y el desarrollo de las tareas educativas tengan como eje principal las necesidades educativas de las y los estudiantes, del país y de la ciudad.

La Universidad es una institución de gran valor, con una rica dinámica interna, con posibilidades inmensas para responder a las necesidades de nuestra ciudad, perfectible, sin duda, y obviamente sujeta a una mejora constante, producto de la evaluación externa e interna.

#### 1. Autorización e Historia

##### a) Fecha de creación del ente.

La Universidad Autónoma de la Ciudad de México fue creada el 26 de abril de 2001 a través de decreto emitido por el jefe del Gobierno del Distrito Federal, y en los términos de los Artículos 1 y 10 de la Ley General de Educación, es parte del Sistema Educativo Nacional. La finalidad de la Universidad es

impartir educación superior, haciéndola accesible a los habitantes del Distrito Federal en la forma y modalidades que establezcan sus órganos académicos y de acuerdo a los recursos que le sean asignados.

La educación que imparte deberá promover el libre examen y discusión de las ideas, procurará dar una formación crítica, científica y humanística y estará orientada a satisfacer las necesidades de la población del Distrito Federal. Para realizar sus funciones académicas antes mencionadas, se han establecido Colegios, Coordinaciones, Centros de Extensión Universitaria y demás Unidades Académicas o Administrativas que se juzguen convenientes.

El 5 de enero de 2005 se publicó en la Gaceta Oficial del Distrito Federal, el Decreto de Ley de la Universidad Autónoma de la Ciudad de México, en el cual se le otorga la autonomía, como un Organismo Público Autónomo del Distrito Federal, que goza de personalidad jurídica y patrimonio propio, teniendo la facultad y responsabilidad de gobernarse; así mismo, tendrá facultades para definir su estructura y funciones académicas, como son las de educar, investigar y difundir la cultura, así como, determinar sus planes y programas, fijar los términos de ingreso, promoción y permanencia de su personal académico y administrar su patrimonio.

La Universidad elabora anualmente su anteproyecto de presupuesto de egresos, atendiendo la previsión de ingresos que la Secretaría de Finanzas del Gobierno de la Ciudad de México dentro del cual se integran con las metas establecidas en su Programa Operativo Anual.

La Rectoría de la Universidad se ubica en Dr. García Diego Número 168, Colonia Doctores, Delegación Cuauhtémoc, código postal 06720, Ciudad de México.

Para el cumplimiento de sus objetivos, la Universidad cuenta con cinco planteles (Casa Libertad, Centro Histórico, Cuauhtémoc, Del Valle y San Lorenzo Tezonco) y dos centros de Cultura (Casa Talavera y Centro Vlady), una nueva propuesta de abrir los planteles en la delegación Magdalena Contreras y Milpa Alta, siempre y cuando se cuenten con los recursos presupuestales para tal efecto.

## b) Principales cambios en su estructura.

La Universidad es un Organismo Público Autónomo con personalidad jurídica y patrimonio propio, tiene la atribución constitucional de organizarse de la forma que más le convenga para el cumplimiento de sus funciones sustantiva. De acuerdo a la Ley de la Universidad, el Consejo Universitario es la instancia encargada de expedir el Estatuto General Orgánico, que será el instrumento normativo que definirá, entre otros, las estructuras docentes, de investigación, de cooperación, de difusión y extensión de la cultura, así como los órganos de gobierno, administración, control y vigilancia de la Universidad.

## 2. Panorama Económico y Financiero

El programa educativo que inspira a la Universidad corresponde a un proyecto de nación democrático, como lo establece la Constitución Política de los Estados Unidos Mexicanos el cual exige, además de muchos otros elementos, contar con una población altamente educada.



Existen sectores muy amplios de la población que tienen grandes anhelos educativos; una política educativa democrática debe responder a ellos educando cada vez a más personas, y pugnando por que la población se proponga alcanzar los más altos niveles educativos posibles.

Una política de educación superior democrática, que responda a un ideal democrático de nación, tiene que partir de estos dos principios: por un lado, satisfacer las aspiraciones educativas de la población, y por otro, crear las condiciones para que estas aspiraciones educativas se eleven de manera creciente y constante.

La creación de la Universidad, en abril de 2001, responde al compromiso de contribuir a la satisfacción de esas necesidades no atendidas en el marco de la política educativa enunciada en los párrafos anteriores. En congruencia con dicha política, el Gobierno de la Ciudad de México le dio la encomienda de ampliar las oportunidades de estudio, prioritariamente para los sectores que han carecido de ellas. El proyecto de la Universidad busca que cada vez más jóvenes y adultos tengan acceso a la educación superior y que se formen amplias capas de la población con este nivel educativo.

La certidumbre presupuestal es condición indispensable para que la Universidad cumpla adecuadamente con los fines que le han sido asignados. Sólo así es posible garantizar el libre ejercicio de su autonomía. Sin embargo, año con año la Universidad sufre de una brecha presupuestal que obstruye el fortalecimiento institucional. Una de las razones del limitado presupuesto que recibe la Universidad es la manera cómo el Gobierno de la Ciudad de México entrega los recursos otorgados a la Secretaría de Educación Pública y el Gobierno de la Ciudad de México integró estos recursos federales al presupuesto aprobado por la Asamblea Legislativa del Distrito Federal.

### 3. Organización y Objeto Social

a) Objeto social.

De conformidad al Artículo 3° de la Ley de la Universidad cumple su objeto el cual es educar, investigar y difundir la cultura de acuerdo con los principios del Artículo 3° de la Constitución Política de los Estados Unidos Mexicanos, respetando las libertades de estudio, de cátedra, de investigación y de libre examen y discusión de las ideas; determinar sus planes y programas; fijar los términos de ingreso, promoción y permanencia de su personal académico y administrar su patrimonio.

b) Principal actividad.

Coordinar, planear, definir y operar las políticas académicas, académico administrativas, así como las escolares establecidas en forma general y específica en la UACM, a través de la legislación vigente o del Consejo Universitario.

c) Ejercicio fiscal.

Para el ejercicio fiscal 2024, fue entregado por parte de la Secretaría de Finanzas de la Ciudad de México el oficio SAF/0013/2024, donde se asigna el techo presupuestal 2023 para la Universidad y el



g) Fideicomisos, mandatos y análogos de los cuales es fideicomitente o fideicomisario.

NO APLICA

#### 4. Bases de Preparación de los Estados Financieros

Los estados financieros fueron preparados de conformidad con las disposiciones establecidas en la Ley General de Contabilidad Gubernamental (LGCG), y las normas y lineamientos emitidos por el Consejo Nacional de Armonización Contable (CONAC) de acuerdo al artículo 7 de la misma LGCG; las reglas contables emitidas por la Secretaría de Finanzas de la Ciudad de México y las Normas de Información Financiera emitidas por el Consejo Mexicano de Normas de Información Financiera, A.C., que son aplicadas de manera supletoria.

Los registros contables se llevan con base acumulativa. La contabilización de las transacciones de gastos se hace conforme a la fecha de realización, independientemente de la de su pago y la del ingreso se registra cuando existe el derecho a cobro.

#### Ley General de Contabilidad Gubernamental

El 31 de diciembre de 2008 se publicó en el Diario Oficial de la Federación (DOF) la LGCG, que entró en vigor el 1 de enero de 2009, y es de observancia obligatoria para los poderes Ejecutivo, Legislativo y Judicial de la Federación, los Estados y el Distrito Federal; los ayuntamientos de los municipios; los órganos político-administrativos de las demarcaciones territoriales del Distrito Federal; las entidades de la administración pública paraestatal, ya sean federales, estatales o municipales y los órganos autónomos federales y estatales.

La LGCG tiene como objeto establecer los criterios generales que regirán la contabilidad gubernamental y la emisión de la información financiera de los entes públicos, con la finalidad de lograr la armonización contable a nivel nacional, para lo cual fue creado el Consejo Nacional de Armonización Contable (CONAC) como órgano de coordinación para la armonización de la contabilidad gubernamental, el cual tiene por objeto la emisión de las normas contables y las disposiciones presupuestales que se aplicarán para la generación de información financiera y presupuestal que emitirán los entes públicos.

A partir del 2009 el CONAC ha emitido diversas disposiciones regulatorias en materia de contabilidad gubernamental y de presupuestos, en las cuales se han establecido diversas fechas para el inicio de su aplicación efectiva.

Con fechas 27 de diciembre 2010, 13 de diciembre de 2011 y 15 de agosto de 2012, el CONAC emitió las Principales Reglas de Registro y Valoración del Patrimonio (Elementos Generales), las Reglas Específicas de Registro y Valoración del Patrimonio y los Parámetros de Estimación de Vida Útil, respectivamente.

El 24 de septiembre de 2014 en la Segunda Sesión del CONAC, se aprobaron entre otros documentos los siguientes: a) Acuerdo por el que se reforman y adicionan las Reglas Específicas de Registro y Valoración de Patrimonio; b) Acuerdo por el que se emite el formato de conciliación entre los ingresos

presupuestarios y contables, así como entre egresos presupuestarios y los gastos contables, y c) Acuerdo por el que se reforma el Capítulo VII del Manual de Contabilidad Gubernamental.

A partir del 27 de abril del año 2016 entro en vigor la Ley de Disciplina Financiera, cuya obligatoriedad entra en vigor a partir del ejercicio 2017 para la presentación de los formatos establecidos en la mismo donde se deberán de reflejar los formatos de presentación de la información financiera contable y presupuestal de las dependencias y entidades de los tres niveles de gobierno.

## Normas de Información Financiera Gubernamental

Las Normas de Información Financiera Gubernamental Generales para el Sector Paraestatal (NIFGG SP), las Normas de Información Financiera Gubernamental Especificas para el Sector Paraestatal (NIFGE SP) y la Norma de Información Financiera Gubernamental General (NIFGG) que forman parte del Manual de Contabilidad Gubernamental del Sector Paraestatal Federal, son emitidas por la Unidad de Contabilidad Gubernamental de la SHCP, y son aplicables a todas las entidades paraestatales de la Administración Pública Federal. En relación con esta normatividad, la Universidad decidió aplicar únicamente la NIFGG SP 04 "Re expresión" para efectuar la valuación de los bienes muebles e inmuebles.

La Ley de la Universidad otorga facultades a los integrantes del Consejo Universitario de la Universidad para aprobar los estados financieros después de su emisión. Los estados financieros adjuntos se someterán para su aprobación en la siguiente reunión del Consejo Universitario de la Universidad.

Las cifras de los estados financieros de la Universidad al 30 de septiembre de 2023 y las presentes notas, están expresadas en pesos nominales, por lo que pueden existir diferencias no materiales contra las cifras denominadas en pesos.

## Estado analítico del activo

El estado analítico del activo muestra el comportamiento de los fondos, valores, derechos y bienes debidamente identificados y cuantificados en términos monetarios, que la Universidad dispone para realizar sus actividades, al inicio y al final del período.

## Estado de la deuda y otros pasivos

El estado analítico de la deuda y otros pasivos revela las obligaciones contraídas por la Universidad a través de operaciones que por su naturaleza tiene la obligación de cumplir, al inicio y final de cada periodo.

## Estados de actividades

Los estados de actividades presentan los gastos y otras pérdidas con base en la naturaleza de los mismos, en virtud de que esta presentación es consistente con las prácticas contables gubernamentales aplicadas.



Los ingresos y otros beneficios, los gastos y otras pérdidas, así como el resultado entre la diferencia de éstos permite obtener el ahorro o (desahorro) del ejercicio, de acuerdo con la norma gubernamental que requiere esta presentación de la información financiera.

## Estados de variaciones en la hacienda pública / patrimonio

Los estados de variaciones en la hacienda pública / patrimonio muestran la actividad financiera de la Universidad y revelan el flujo de recursos recibidos y ejercidos en cumplimiento de su cometido durante el ejercicio; incluye las principales modificaciones que afectaron el rubro de la hacienda pública / patrimonio.

## Estados de flujos de efectivo

La Universidad presenta los estados de flujos de efectivo utilizando el método directo que consiste en presentar los cobros y pagos preferentemente en términos brutos, clasificados de acuerdo a su origen en actividades de gestión, inversión y financiamiento.

## Estado de cambios en la situación financiera

El estado de cambios en la situación financiera muestra la actividad financiera de la Universidad y revela los orígenes y aplicaciones de los recursos con los que se cuenta.

## 5. Políticas de Contabilidad Significativas

A continuación se presenta un resumen de las políticas contables significativas utilizadas para la preparación de los Estados Financieros de la Universidad.

### a) Actualización:

Hasta el 31 de diciembre de 2009, la Universidad reconoció en forma parcial los efectos de la inflación en su información financiera, actualizando únicamente las inversiones en bienes inmuebles y mobiliario y equipo, su depreciación acumulada y la del ejercicio, lo anterior de conformidad con la Norma de Información Financiera Gubernamental General para el Sector Paraestatal 04 (NIFGG SP 04 Re expresión), emitida por la Unidad de Contabilidad Gubernamental de la Secretaría de Hacienda y Crédito Público. Hasta el cierre de dicho año, no se reconocieron los efectos de la inflación en ningún rubro adicional de los estados financieros, excepto los mencionados anteriormente.

A partir de 2010, la Universidad suspendió el reconocimiento de los efectos de la inflación de las inversiones en bienes inmuebles y mobiliario y equipo.

b) Realización de operaciones en el extranjero y de sus efectos en la información financiera gubernamental.

NO APLICA

c) Método de valuación de la inversión en acciones de Compañías subsidiarias no consolidadas y asociadas.

NO APLICA

d) Sistema y métodos de valuación de inventarios y costo de lo vendido.

El método de valuación de inventario que utiliza la Universidad es a costo promedio.

e) Beneficios a empleados:

La Universidad de acuerdo a Dictamen constituyo las provisiones por concepto de indemnizaciones y prima de antigüedad que establece la Ley Federal del Trabajo, mismas que son a favor de empleados y trabajadores que dejen de prestar sus servicios a la Universidad.

f) Provisiones:

La Universidad registra provisiones a corto plazo como resultado de obligaciones contraídas y devengadas al cierre de cada año, y previa verificación de la existencia de suficiencia presupuestal.

Se constituyó provisiones a largo plazo para el cumplimiento de mandatos de autoridad competente, lo cual servirá para tener los recursos necesarios que garanticen el cumplimiento de responsabilidades ante los juicios administrativos, civiles y laborales.

g) Reservas:

La Universidad registra exclusivamente provisiones a corto plazo como resultado de obligaciones contraídas y devengadas al cierre de cada año, y previa verificación de la existencia de suficiencia presupuestal.

h) Cambios en políticas contables y corrección de errores junto con la revelación de los efectos que se tendrá en la información financiera del ente público, ya sea retrospectivos o prospectivos.

Esta Casa de Estudios con el propósito de dar cumplimiento normatividad, elabora notas a los estados financieros cuyos rubros así lo requieran teniendo presente los postulados de revelación suficiente e importancia relativa con la finalidad, que la información sea de mayor utilidad para los usuarios.

A continuación, se enuncian los tres tipos de notas que acompañan a los estados que presenta la Universidad:

- a) Notas de gestión administrativa.
- b) Notas de desglose

c) Notas de memoria (cuentas de orden)

i) Reclasificación:

La Universidad reclasifica saldos de las cuentas contables para la corrección de registros contables en su caso, con la finalidad de informar de la razonabilidad de sus cifras.

j) Depuración y cancelación de saldos.

La Universidad analiza los saldos de las cuentas de la balanza de comprobación de los registros contables, con el propósito de identificar aquellos que no muestren razonablemente un cierto grado de recuperabilidad, exigibilidad o procedencia de los mismos, reconociendo aquellas cuentas que deben depurarse y aquellas cuyos importes sean incobrables o que hayan prescrito, a fin de iniciar el proceso de depuración o cancelación de cuentas, de conformidad con la normatividad aplicable.

## **6. Posición en Moneda Extranjera y Protección por Riesgo Cambiario**

NO APLICA

## **7. Reporte Analítico del Activo**

La Universidad reconoce la Vida útil de los Bienes Muebles con fundamento en la Ley General de Contabilidad Gubernamental (LGCG) y los lineamientos del Consejo Nacional de Armonización Contable (CONAC) y los Parámetros de Estimación de Vida Útil y de manera específica la "Guía de Vida Útil Estimada y Porcentajes de Depreciación.

## **8. Fideicomisos, Mandatos y Análogos**

NO APLICA

## **9. Reporte de Recaudación**

NO APLICA

## **10. Información sobre la Deuda y el Reporte Analítico de la Deuda**

NO APLICA



## 11. Calificaciones otorgadas

NO APLICA

## 12. Proceso de Mejora

### a) Principales Políticas de Control Interno.

La Universidad Autónoma de la Ciudad de México en el marco del sistema de control interno, ha llevado a cabo como proceso de mejora la instalación del software apropiado para el cumplimiento de las normas establecidas por el CONAC siendo evaluadas por el Sistema de Evaluación de Armonización Contable (SEVAC).

Procesamiento de la información directamente por cada una de las áreas responsables y validación del procedimiento al contabilizar para garantizar el cumplimiento de cada una de las etapas.

Custodia de la documentación e información financiera, contable y presupuestal únicamente por Tesorería.

### b) Medidas de desempeño financiero, metas y alcance

La Universidad Autónoma de la Ciudad de México, no realiza actividades financieras, no invierte en la bolsa de valores, y no tiene metas de ganancias financieras; su misión y visión se señalan a continuación:

**Misión:** "La Universidad Autónoma de la Ciudad de México, es una institución de educación superior pública, gratuita e incluyente, que da cabida a estudiantes independientemente de cualquier singularidad social o económica. Sus funciones sustantivas de docencia, investigación, difusión de la cultura, extensión y cooperación, están orientadas a proporcionar a los estudiantes una educación de calidad e integral: científica, humanística y crítica. Su proyecto educativo innovador de alto nivel académico, forma profesionales capaces y autosuficientes, con compromiso social para contribuir a la satisfacción de necesidades y la solución de problemas de la Ciudad de México y del país."

**Visión:** "La Universidad Autónoma de la Ciudad de México, es una institución de educación superior consolidada, bajo un MODELO EDUCATIVO alternativo; con programas, de docencia, investigación, difusión de la cultura, extensión, cooperación y vinculación, socialmente pertinentes. Sus estudiantes adquieren una formación integral: científica, humanística y crítica, y sus egresados(as) son ciudadanos(as) profesionales con un elevado compromiso social que contribuyen activamente en la solución de los problemas de la Ciudad de México y del país. Es una institución que atiende a la población con mayores dificultades para satisfacer sus demandas educativas, "Nada humano me es ajeno"

## 13. Información por Segmentos



NO APLICA

## 14. Eventos Posteriores al Cierre

No existen eventos importantes posteriores al 31 de marzo de 2024 que deban de ser revelados.

## 15. Partes Relacionadas

En la Universidad Autónoma de la Ciudad de México no existen partes relacionadas que pudieran ejercer influencia significativa sobre la toma de decisiones financieras y operativas.

### b) NOTAS DE DESGLOSE

#### I) Notas al Estado de Actividades

##### Ingresos de Gestión

**Participaciones, Aportaciones, Convenios, Incentivos Derivados de la Colaboración Fiscal, Fondos Distintos de Aportaciones, Transferencias, Asignaciones, Subsidios y Subvenciones y Pensiones y Jubilaciones.**

Los ingresos recibidos durante el primer trimestre del ejercicio presupuestal 2024 otorgados por la Asamblea Legislativa del Distrito Federal vía el presupuesto de egresos del Distrito Federal corresponden a un importe de \$391,837,500.00 (Trescientos noventa y un millones ochocientos treinta y siete mil quinientos pesos 00/100 M.N.).

Se obtuvieron ingresos financieros corresponden a los rendimientos bancarios generados de las cuentas bancaria de tipo corriente e inversión, y beneficios varios que corresponden a los ingresos por: venta de bases de licitación, sanciones, ingresos por recuperación de comedores universitarios y ventas de publicaciones durante el primer trimestre son por un monto de \$17'033,172.00 (Diecisiete millones treinta y tres mil ciento setenta y dos pesos 00/100 M. N).

Los ingresos de gestión son de \$408'870,672.00 (Cuatrocientos ocho millones ochocientos setenta mil seiscientos setenta y dos mil pesos 00/100 M.N.), se integran a continuación:

INGRESOS y OTROS BENEFICIOS DE GESTIÓN (CIFRAS A PESOS)		
INGRESOS DE GESTION	Mar-2024	1er-2023
Aportaciones del G.D.F	391,837,500	1,455,000,000
Recursos Federales SEP	0	150,000,000
Recursos Federales Secretaria de Cultura	0	0
<b>Otros Ingresos y Beneficios</b>		
Ingresos Financieros	16,509,364	78'481,576
Otros Ingresos	523,808	7'854,211

TOTAL

408,878,672

1'891,346,787

## Gastos y Otras Pérdidas:

Los gastos acumulados al 31 de marzo 2024 corresponden a \$300'785,741.00 (Trescientos millones setecientos ochenta y cinco mil setecientos cuarenta y un mil pesos 00/100 M.N.), integrados de la siguiente forma:

GASTOS Y OTRAS PÉRDIDAS (CIFRAS A PESOS)		
INTEGRACIÓN GASTOS DE FUNCIONAMIENTO	Mar-2024	Dic-2023
<b>Gastos de Funcionamiento</b>		
Servicios personales	261,718,636	1'226,758,561
Materiales y suministros	648,825	33'413,224
Servicios Generales	20,226,630	215'534,793
<b>Transferencias, Asignaciones, Subsidios y Otras Ayudas</b>		
Ayudas Sociales	11,396,703	51'689,401
<b>TOTAL</b>	<b>293,990,794</b>	<b>1'530,395,979</b>
INTEGRACIÓN DE OTROS GASTOS Y PERDIDAS EXTRAORDINARIAS	Mar-2024	Dic-2023
Estimaciones, depreciación de bienes muebles	5,542,245	24,981,129
Disminución de inventarios	1,252,701	13'717,356
Provisiones para contingencia a L.P.	0	19'146,514
<b>TOTAL</b>	<b>6,794,946</b>	<b>57,844,999</b>

La disminución de inventarios se integrada de la siguiente forma:

DISMINUCIÓN DE ALMACÉN DE MATERIALES Y SUMINISTROS DE CONSUMO	1,252,701
2111-Materiales, útiles y equipos menores de oficina	154,459
2141-Materiales, útiles y equipos menores de tecnologías de la información y comunicaciones	181,474
2161-Material de limpieza.	724,506
2331-Productos de papel, cartón e impresos adquiridos como materia prima.	35,568
2481-Materiales complementarios.	29,865
2921-Refacciones y accesorios menores de edificios.	5,661
2941-Refacciones y accesorios menores de equipo de cómputo y tecnologías de la información.	1,740
2961-Refacciones y accesorios menores de equipo de transporte.	85,156
2981-Refacciones y accesorios menores de maquinaria y otros equipos	34,272

INTEGRACIÓN DE INVERSIÓN PÚBLICA	Mar-2024	Dic-2023
Inversión Pública (no capitalizable)	0	2'104,977
<b>TOTAL</b>	<b>0</b>	<b>2,104,977</b>

## II) Notas al Estado de Situación Financiera

### Activo

#### Efectivo y Equivalentes

Al 31 de marzo de 2024 la cuenta de efectivo y equivalentes presenta un saldo de \$999'991,056.00 (Novecientos noventa y nueve millones novecientos noventa y un mil cincuenta y seis pesos 00/100 M. N.) integrado:

EFECTIVO Y EQUIVALENTES		
EFECTIVO Y EQUIVALENTES (CIFRAS A PESOS)		
INTEGRACIÓN	Mar-2024	Dic-2023
EFFECTIVO Y CAJA	101,975	0
BANCOS/DEPENDENCIAS Y OTROS DE OPERACIÓN DE LA UNIVERSIDAD	477,313,997	450,458,069
RECURSOS DE FONDO DE CONVENIOS DE COLABORACION CON OTRAS DEPENDENCIAS (CONACYT, SECITY, etc.)	8,119,248	7,525,758
FONDO PARA LA ADQUISICION DE EDIFICIO DE RECTORIA	45,961,355	49,759,941
FONDO DE INFRAESTRUCTURA	274,934,530	296,429,124
PODEBES	145,388,437	92,033,118
PASIVO LABORALES	9,799,600	9,618,548
PASIVOS CONTINGENCIAS	38,371,914	37,819,790
<b>TOTAL</b>	<b>999,991,056</b>	<b>943,644,348</b>

#### Derechos a recibir Efectivo y Equivalente y Bienes o servicios a recibir.

Al 31 de marzo 2024, la cuenta de derechos a recibir efectivo y equivalentes, representa un saldo en los informes financieros de \$1'179,791.00 (Un millón ciento setenta y nueve mil setecientos noventa y un pesos 00/100 M.N.), y bienes o servicios a recibir el saldo al 31 de marzo 2024 es de \$20'842,789.00 (Veinte millones ochocientos cuarenta y dos mil setecientos ochenta y nueve mil pesos 00/100 M.N.). Las cuentas se integran de la siguiente forma:

DERECHOS A RECIBIR EFECTIVO Y EQUIVALENTES Y BIENES O SERVICIOS A RECIBIR		
DERECHOS A RECIBIR EFECTIVO Y EQUIVALENTES (CIFRAS A PESOS)		
INTEGRACIÓN	Mar-2024	Dic-2023
DERECHOS A RECIBIR EFECTIVO Y EQUIVALENTES		
SECRETARIA DE FINANZAS DEL G.D.F.	38,682	38,682
DEUDORES DIVERSOS	1,370,231	818,484
INGRESOS POR RECUPERAR A CORTO PLAZO	85,898	85,898
DEUDORES CONVENIOS	214,669	214,669
OTROS DERECHOS A RECIBIR	20,311	20,311
<b>SUBTOTAL</b>	<b>1,179,791</b>	<b>1,178,044</b>
DERECHOS A RECIBIR BIENES O SERVICIOS		
ANTICIPO A PROVEEDORES POR ADQUISICION DE BIENES	416,451	416,451
ANTICIPO A CONTRATISTAS	20,426,338	20,426,338

SUBTOTAL	20,842,789	20,842,789
TOTAL	22'022,580	22'020,833

Durante el primer trimestre 2024, se han recibido solicitudes a comprobar para realizar adquisición de bienes y servicios urgentes motivo de la operación, así mismo, se continua dando seguimiento al cumplimiento de la cuenta por cobrar en los tiempos establecidos, así como también gestionando la recuperación de saldos del ejercicio 2019 al 2022 para su comprobación total. El total de la cuenta de Derechos a recibir efectivo y equivalentes, y bienes o servicios a recibir, tiene un saldo de \$22'022,580.00 (Veintidós millones veintidós mil quinientos ochenta pesos 00/100 M.N.)

### Bienes Disponibles para su Transformación o Consumo (Inventarios)

La Universidad no cuenta con bienes disponibles para su transformación por tal motivo la cuenta de inventarios para su transformación no presenta saldo.

Registra y controla los bienes de consumo en el Almacén General, se utiliza el método de valuación a costo promedio para su inventario de consumo, acumulando un saldo de existencia en el almacén durante el primer trimestre 2024 de \$7'030,795.00 (Siete millones treinta mil setecientos noventa y cinco mil pesos 00/100MN), integrándose:

INVENTARIOS (CIFRAS A PESOS)		
INTEGRACIÓN	Mar-2024	Dic-2023
MATERIALES UTILES Y EQUIPOS MENORES DE CONSUMO	1,773,389	1'927,848
MATERIALES Y UTILES DE IMPRESIÓN Y REPRODUCCION	6,500	6,500
MATERIALES UTILES Y EQUIPOS MENOSRES DE TECNOLOGIA	1,684,008	1,865,482
MATERIAL DE LIMPIEZA	2,832,691	3'542,166
OTROS MATERIALES Y ARTICULOS DE CONSTRUCCION Y REPARACION	706,594	742,161
REFACCIONES Y ACCESORIOS MENORES	27,613	27,613
TOTAL	7,030,795	8'111,771

### Inversiones Financiera

NO APLICA

### Bienes Muebles, Inmuebles e Intangibles

Durante el primer trimestre 2024, la integración de los Bienes Muebles, Inmuebles e Intangibles se compone de la siguiente manera:



BIENES MUEBLES, INMUEBLES E INTANGIBLES (CIFRAS A PESOS)		
INTEGRACIÓN	Mar-2024	Dic-2023
Terrenos	117,571,210	117,571,210
Edificios	87,885,594	87,885,594
Construcciones en proceso	202,379,878	202,379,878
<b>Bienes inmuebles, infraestructura y construcciones en proceso</b>	<b>407'836,683</b>	<b>407'836,683</b>
Mobiliario y equipo	346,413,445	346,413,445
Maquinaria y equipo	132,219,565	132,145,420
Mobiliario y equipo de educación y recreativo	41,111,826	41,078,708
Equipo e instrumental de laboratorio	41,651,375	41,651,375
Equipo de defensa y seguridad	354,647	354,647
Libros, revistas y colecciones artísticas académicas	24,923,706	24,923,706
Vehículos y equipo de transporte	14,462,084	14,462,084
<b>Bienes muebles</b>	<b>601,136,648</b>	<b>601,029,385</b>
Licencias, derechos y software	5,265,768	5,265,768
<b>Activos intangibles</b>	<b>5,265,768</b>	<b>5,265,768</b>
<b>Subtotal</b>	<b>1,014,238,331</b>	<b>1,014,131,836</b>
Menos - Depreciación, deterioro y amortización acumulada de bienes	-505,749,945	-500,207,700
<b>TOTAL</b>	<b>508,488,386</b>	<b>513,924,136</b>

Durante el primer trimestre se dieron de alta bienes muebles por \$107,263.00 (Ciento siete mil doscientos sesenta y tres mil pesos 00/100 M.N.), referente a mobiliario y equipo educacional y recreativo, así como maquinaria, otros equipos y herramientas.

La Universidad tiene reconocido en registros contables e información financiera el Acervo Cultural de los años 2002 al 2008, por la cantidad de \$11'050,756.00 (pesos 00/100 M.N.)

FECHA	POLIZA	CONCEPTO	IMPORTE
20/07/2007	PEG 536	ADQ. DE MATERIAL DOCUMENTAL DEL ARCHIVO GREGORIO SELSER	165,000.00
11/06/2007	PDR 26	REGISTRO DE ACERVO CULTURAL POR ADQUISICION DE LA COLECCIÓN GTEGORIO SELSER	300,000.00
30/05/2008	PDR 74	REGISTRO DEL ACERVO BIBLIOGRAFICO POR ADQ. REALIZADAS EN 2007 SEGÚN OFICIO SRM/O-761/2008	2,819,795.56
30/05/2008	PDR 69	REGISTRO DEL ACERVO BIBLIOGRAFICO POR ADQ. REALIZADAS EN 2002 SEGÚN OFICIO SRM/O-761/2008	450,911.35
30/05/2008	PDR 70	REGISTRO DEL ACERVO BIBLIOGRAFICO POR ADQ. REALIZADAS EN 2003 SEGÚN OFICIO SRM/O-761/2008	1,049,282.34
30/05/2008	PDR 71	REGISTRO DEL ACERVO BIBLIOGRAFICO POR ADQ. REALIZADAS EN 2004 SEGÚN OFICIO SRM/O-761/2008	1,666,240.40
30/05/2008	PDR 72	REGISTRO DEL ACERVO BIBLIOGRAFICO POR ADQ. REALIZADAS EN 2005 SEGÚN OFICIO SRM/O-761/2008	1,913,799.91
30/05/2008	PDR 73	REGISTRO DEL ACERVO BIBLIOGRAFICO POR ADQ. REALIZADAS EN 2006 SEGÚN OFICIO SRM/O-761/2008	2,685,726.30
		<b>TOTAL</b>	<b>11,050,755.86</b>

Al 31 de marzo 2024, se ha reconocido la vida útil de los Bienes Muebles, tomando como referencia los Parámetros de Estimación de Vida Útil y de manera específica la "Guía de Vida Útil Estimada y

Porcentajes de Depreciación, emitidos por el Consejo Nacional de Armonización Contable (CONAC), publicados en el Diario Oficial de la Federación el día 15 de Agosto de 2012:

Cuenta	Concepto	Años de vida útil	% de depreciación anual
1.2.4.1.1	Muebles de Oficina y Estantería	10	10
1.2.4.1.2	Muebles, Excepto De Oficina Y Estantería	10	10
1.2.4.1.3	Equipo de Cómputo y de Tecnologías de la Información	3	33.3
1.2.4.1.9	Otros Mobiliarios y Equipos de Administración	10	10
1.2.4.2.1	Equipos y Aparatos Audiovisuales	3	33.3
1.2.4.2.2	Aparatos Deportivos	5	20
1.2.4.2.3	Cámaras Fotográficas y de Video	3	33.3
1.2.4.2.9	Otro Mobiliario y Equipo Educativo y Recreativo	5	20
1.2.4.3.1	Equipo Médico y de Laboratorio	5	20
1.2.4.3.2	Instrumental Médico y de Laboratorio	5	20
1.2.4.4.1	Automóviles y Equipo Terrestre	5	20
1.2.4.4.2	Carrocerías y Remolques	5	20
1.2.4.4.3	Equipo Aeroespacial	5	20
1.2.4.4.4	Equipo Ferroviario	5	20
1.2.4.4.5	Embarcaciones	5	20
1.2.4.4.9	Otros Equipos de Transporte	5	20
1.2.4.6.1	Maquinaria y Equipo Agropecuario	10	10
1.2.4.6.2	Maquinaria y Equipo Industrial	10	10
1.2.4.6.3	Maquinaria y Equipo de Construcción	10	10
1.2.4.6.4	Sistemas de Aire Acondicionado, Calefacción y de Refrigeración Industrial y Comercial	10	10
1.2.4.6.5	Equipo de Comunicación y Telecomunicación	10	10
1.2.4.6.6	Equipos de Generación Eléctrica, Aparatos y Accesorios Eléctricos	10	10
1.2.4.6.7	Herramientas y Máquinas-Herramienta	10	10
1.2.4.6.9	Otros Equipos	10	10

La vida útil al 31 de marzo 2024, de los bienes muebles corresponde a la depreciación acumulada de \$505'749,945.00 (Quinientos cinco millones setecientos cuarenta y nueve mil novecientos cuarenta y cinco pesos 00/100 M.N.)

Hasta el 31 de diciembre de 2009, la Universidad reconoció en forma parcial los efectos de la inflación en su información financiera, actualizando únicamente las inversiones en bienes inmuebles y mobiliario y equipo, su depreciación acumulada y la del ejercicio, lo anterior de conformidad con la Norma de Información Financiera Gubernamental General para el Sector Paraestatal 04 (NIFGG SP 04 Re-expresión), emitida por la Unidad de Contabilidad Gubernamental de la Secretaría de Hacienda y Crédito Público. Hasta el cierre de dicho año, no se reconocieron los efectos de inflación en ningún rubro adicional de los estados financieros, excepto los mencionados anteriormente.

A partir de 2010, la Universidad suspendió el reconocimiento de los efectos de la inflación de las inversiones en bienes inmuebles y mobiliario y equipo, su depreciación acumulada y la del ejercicio debido a que la economía mexicana opera en un entorno no inflacionario.

El Pleno del Tercer Consejo Universitario con fecha del 3 de abril del año 2014 mediante acuerdo UACM/CU-3/EX-04/016/14, aprobó que los bienes adquiridos por la Universidad a través de proyectos de estudiantes o académicos, cualquiera que sea el origen de los recursos, forman parte del patrimonio de la Universidad.

Al 31 de diciembre de 2023, los bienes inmuebles de la institución son bienes de Dominio Público de la Ciudad de México, y la situación que guardan es la siguiente:

<b>Enajenados a título gratuito</b>	
Edificio del Plantel Centro Histórico	Avenida Fray Servando Teresa de Mier núm. 99, Colonia Centro, Alcaldía Cuauhtémoc, Código Postal 06080, Ciudad de México.
Casa Talavera.	Talavera núm. 20, esquina República de El Salvador números. 187, 189 y 191, Colonia Centro, Alcaldía Cuauhtémoc, Código Postal 06060, Ciudad de México.
Predio del Plantel San Lorenzo Tezonco.	Calle Prolongación San Isidro núm. 151, Colonia San Lorenzo Tezonco, Alcaldía Iztapalapa, Código Postal 09790, Ciudad de México.
Predio del Plantel Cuauhtepac.	Avenida La Corona núm. 320, Colonia Loma La Palma, Alcaldía Gustavo A. Madero, Código Postal 07160, Ciudad de México.
<b>Asignados.</b>	
Edificio del Plantel Casa Libertad. Solo la parte que ocupa la Universidad, la Clínica de Displacías y lo que ocupaba la estancia infantil.	Calzada Ermita Iztapalapa núm. 4163, Colonia Lomas de Zaragoza, Alcaldía Iztapalapa, Código Postal 09620, Ciudad de México.
Casa Goya sede del Centro Vlady.	Calle Goya núm. 63, Colonia Insurgentes Mixcoac, Alcaldía Benito Juárez, Código Postal 03920, Ciudad de México.
<b>Desincorporados del patrimonio de la Ciudad de México.</b>	
Casa del Conde de Regla	República de El Salvador núm. 59, Colonia Centro, Alcaldía Cuauhtémoc, Código Postal 06080, Ciudad de México.
Edificio de Maestros del Plantel Centro Histórico.	Avenida Fray Servando Teresa de Mier núm. 92, Colonia Centro, Alcaldía Cuauhtémoc, Código Postal 06080, Ciudad de México.
<b>En custodia</b>	
Predio El Oasis, Magdalena Contreras	Calle de La Soledad sin número, Colonia. Pueblo de San Bernabé Ocoatepec, Alcaldía. La Magdalena Contreras, Código Postal 10300, Ciudad de México.
<b>Ocupación previa</b>	
Predio Malacachco	Calle Prolongación Justo Sierra (también conocida como Camino a La granja) sin número, en el Poblado de San Pedro Atocpan, Alcaldía Milpa Alta, Código Postal 12200, Ciudad de México.
<b>Los siguientes bienes inmuebles:</b>	
<b>Enajenados a título gratuito</b>	
Edificio del Plantel Centro Histórico	Avenida Fray Servando Teresa de Mier núm. 99, Colonia Centro, Alcaldía Cuauhtémoc, Código Postal 06080, Ciudad de México.
Predio del Plantel San Lorenzo Tezonco.	Calle Prolongación San Isidro núm. 151, Colonia San Lorenzo Tezonco, Alcaldía Iztapalapa, Código Postal 09790, Ciudad de México.

# UACM

Universidad Autónoma  
de la Ciudad de México

*Nada humano me es ajeno*

## Desincorporados del patrimonio de la Ciudad de México.

Edificio de Maestros del Plantel Centro Histórico.

Avenida Fray Servando Teresa de Mier núm. 92, Colonia Centro, Alcaldía Cuauhtémoc, Código Postal 06080, Ciudad de México.

De acuerdo al artículo 34 de la Ley de Régimen Patrimonial y del Servicio Público que a la letra dice: *“La transmisión de dominio a título gratuito u oneroso, de los bienes inmuebles propiedad del Distrito Federal o aquellos que formen parte del patrimonio de las Entidades que sean de dominio público, sólo podrá autorizarse previo Decreto de desincorporación del Jefe de Gobierno del Distrito Federal, el cual deberá ser publicado en la Gaceta Oficial del Distrito Federal.”*

Por lo anterior, al 31 de diciembre 2023, se reconocieron dentro del Patrimonio solo los bienes inmuebles donados a esta Casa de Estudios, así como los adquiridos:

El 10 de junio de 2006 el Gobierno Federal a través de la Secretaría de la Función Pública (SFP), otorgó en donación a la Universidad el inmueble ubicado en San Lorenzo No.290, Colonia Del Valle, Delegación Benito Juárez en la Ciudad de México (Plantel del Valle) de acuerdo al contrato de donación CD-E-2013 009 expediente 65/51265/GRAL, con folio real de registro 57988/3 ante el Registro Público de la Propiedad, por lo que, en el ejercicio 2015 se registró a valor catastral dicho inmueble como parte del patrimonio por un importe de \$95'221,158. (Noventa y cinco millones doscientos veintiún mil ciento cincuenta y ocho pesos 00/100 M.N.), que se incluye en el rubro de bienes inmuebles dentro del Estado de Situación Financiera.

Con fecha 10 de agosto 2017, se registraron contablemente tres inmuebles: El primero ubicado en José T. Cuellar No.20 y Rafael Ángel de la Peña No.19, así como terreno sobre el cual está construida, (terreno que se identifica como lote No.88 y 86 de la manzana 16 del fraccionamiento Cuartelito), Colonia Obrera, Delegación Cuauhtémoc, C.P.06800, con un importe de \$26'212,453.12 (Veintiséis millones doscientos doce mil cuatrocientos cincuenta y tres pesos 12/100 M.N.); el segundo situado en José T. Cuellar No.12 y terreno sobre el cual está construida, Colonia Obrera, Delegación Cuauhtémoc, C.P.06800, por un monto de \$11'936,522.24 (Once millones novecientos treinta y seis mil quinientos veintidós pesos 24/100 M.N.) y el tercero ubicado en Rafael Ángel de la Peña No.15 (conocido como Lote de terreno No.90 Manzana 16 del Fraccionamiento El Cuartelito), Colonia Obrera, Delegación Cuauhtémoc, C.P.06800, con un precio de \$6'564,435.68 (Seis millones quinientos sesenta y cuatro mil cuatrocientos treinta y cinco pesos 68/100 M. N.); los registros antes citados se presentan en el Estado de Situación Financiera, amparados con el primer testimonio de Escritura No.91,272, de fecha 8 Septiembre 2017, tirada por el Lic. Alfredo Ayala Herrera, titular de la Notaria Núm. 237 de esta ciudad.

En el mes de noviembre de 2017 se registró contablemente otro terreno ubicado en Fray Servando Teresa de Mier No.76, Colonia Centro, con un monto de \$15'008,000.00 (Quince millones ocho mil pesos 00/100 M.N.), con base en el primer testimonio de Escritura No. 3326,258 de fecha 30 de Noviembre de 2017, inscrita en el Registro Público de la Propiedad y de Comercio, tirada por el Lic. Tomás Lozano Molina, Notario Núm.10 de esta ciudad.

Durante el ejercicio 2023, se ajustaron bienes inmuebles que estaban reconocidos en situación de enajenados a título gratuito y desincorporados del patrimonio de la Ciudad de México, contra Resultado



de Ejercicios Anteriores; y a la fecha la Universidad no cuenta con la propiedad para que formen parte de la situación financiera de la institución; por la cantidad de \$247'115,259.00 (Doscientos cuarenta y siete millones ciento quince mil doscientos cincuenta y nueve pesos 00/100 M.N.).

<b>Terrenos</b>	<b>216,054,675</b>
TERRENOS FRAY SERVANDO Y TERESA DEL MIER 99	6,264,659
PREDIO I SAN LORENZO TEZONCO	98,806,530
PREDIO II SAN LORENZO TEZONCO	110,983,486
<b>Edificios No Residenciales</b>	<b>31,060,584</b>
FRAY SERVANDO TERESA DEL MIER 99	16,446,582
FRAY SERVANDO TERESA DEL MIER 92	14,614,002
<b>TOTAL</b>	<b>247,115,259</b>

Al 31 de marzo 2024, no se han generado altas en los registros contables por activos intangibles que forman parte del patrimonio de la Universidad, integrando el saldo de \$5'265,768.00 (Cinco millones doscientos sesenta y cinco mil setecientos sesenta y ocho pesos 00/100 M.N.), de los cuales el Software y el pago de Licencias, patentes y marcas representan estos registros que consolidan nuestros intangibles.

BIENES INTANGIBLES		
(CIFRAS A PESOS)		
INTEGRACIÓN	Mar-2024	Dic-2023
Software	4,820,102	4,820,102
Patentes, marcas		
Derechos	48,597	48,597
Licencias	354,892	354,892
Otros activos intangibles	42,177	42,177
<b>TOTAL</b>	<b>5,265,768</b>	<b>5,265,768</b>

### Construcciones en proceso

Las Obras en proceso que refleja la información financiera corresponde a un saldo de \$202, 379,878.00 (Doscientos dos millones trescientos setenta y nueve mil ochocientos setenta y ocho pesos 00/100 M.N.), integrado por obras realizadas y pendientes de concluir con especificaciones diferentes cada una, iniciadas durante el ejercicio 2016, 2020 y 2021.

### Estimaciones y Deterioros

La cuenta representa al 31 de marzo de 2024, Estimaciones para cuentas incobrables de saldos vencidos por cuentas por cobrar, por la cantidad de \$592,997.00 (Quinientos noventa y dos mil novecientos noventa y siete mil pesos 00/100 M.N.); provenientes de Deudores diversos de ejercicios anteriores.

## Otros Activos

Al 31 de marzo de 2024 no se cuentan con otros activos que reportar en los Estados Financieros de la Universidad.

## Pasivo

Al 31 de marzo de 2024 representa un saldo de \$85'203,480.00 (Ochenta y cinco millones doscientos tres mil cuatrocientos ochenta pesos 00/100 M. N.), integrados por:

### Pasivo circulante

	Mar-2024	Dic-2023
<b>Pasivo circulante</b>		
Servicios personales por pagar	377,942	281,997
Proveedores	-51,709	-51,709
Contratistas por obras	3,975,224	3,975,224
Otras cuentas por pagar	24,641	4,527,736
Subtotal	4,326,098	8,733,248
<b>Retenciones y contribuciones por pagar</b>		
Impuesto sobre la renta retenido por pago de nóminas	14,210,313	55,078,247
Impuesto sobre la renta retenido por pago honorarios asimilados	5,529	5,529
Impuesto sobre la renta retenido por pago de honorarios	72,479	265,833
IVA retenido	-3,635	-1,610
Retenciones del Sistema de Seguridad Social	4,712,402	17,135,539
Subtotal	18,997,088	72,483,538
<b>Total</b>	<b>23,323,186</b>	<b>81,216,786</b>

### Pasivo no circulante

#### Provisiones a largo plazo:

En esta cuenta se registran los movimientos de incrementos y de aplicaciones que suceden en las cuentas bancarias donde están registrados recursos que se administran y controlan de instituciones a través de convenios constituidos para fines específicos. El procedimiento que se aplica para registrar los movimientos netos que suceden en cada año en dichas cuentas bancarias, es afectar los cargos o créditos respectivos contra la cuenta de Pasivos a largo plazo.

Son recursos provenientes de convenios Institucionales (CONACYT, CONACYT-SEP, INSTITUTO DE LAS MUJERES, INSTITUCIONES, etc.), y se controlan en distintas cuentas bancarias identificadas y controladas para la administración financiera y contable.

El saldo al 31 de diciembre 2023 es de \$7'931,962.00 (Siete millones novecientos treinta y un mil novecientos sesenta y dos pesos 00/100 M.N.).

	Mar-2024	Dic-2023
Convenios de terceros en administración	8,525,452	8,988,892
Saldo del Pasivos a largos Plazo	8,525,452	8,988,892

## Pasivos Contingentes

Los Pasivos Contingentes involucran eventos que afectan el pago de beneficios tales como la muerte, invalidez, separación y despido; incorporando a su vez variables económicas y lineamientos contables.

Incorporando que los planes de beneficios post empleo, formales o informales son aquellos en los que la entidad se compromete a suministrar beneficios tras la terminación de la relación laboral a los empleados.

En la NIF D-3 los beneficios post empleo se definen como aquellas remuneraciones acumulativas donde existen condiciones preexistentes. Estas condiciones se presentan cuando pueden especificarse por ley, contrato de empleo o acuerdo sindical, o pueden asumirse como consecuencia de prácticas de pago.

El 17 de octubre de 2023, en el Acta de acuerdos de la Quinta sesión ordinaria 2023, Segunda parte UACM/CU-7/OR-05/033/23, del Séptimo Consejo Universitario, aprobó la transferencia de recursos por \$39,309,585.00 (Treinta y nueve millones trescientos nueve mil ochocientos ochenta y cinco pesos 00 M.N.), desde la Unidad Responsable de Gasto (URG) 3100 Coordinación de Servicios Administrativos, partida 1591, para la creación del Fondo de Pasivos Laborales, con recursos del capítulo 1000, el cual servirá para garantizar los derechos de los trabajadores de la UACM al momento de su retiro, ya sea cumpliendo su vida laboral o en caso de retiro previo.

Al inicio del ejercicio 2024, la Universidad contaba con una reserva en libros para cubrir sus obligaciones laborales por \$44'138,619.00 (Cuarenta y cuatro millones ciento treinta y ocho mil seiscientos diecinueve pesos 00 M.N.); y durante el primer trimestre 2024 se reconocieron pagos de prima de antigüedad de antigüedad e indemnización por \$402,326.00 (Cuatrocientos dos mil trescientos veintiséis pesos 00/100 M.N.).

Existen provisiones a largo plazo, derivado de la aprobación en el Acta de acuerdos de la Quinta sesión ordinaria 2023, Segunda UACM/CU-7/OR-05/033/23 parte del Séptimo Consejo Universitario el 17 de octubre de 2023, de la creación del Fondo de Provisiones para cumplimiento de mandatos de autoridad competente, lo cual servirá para tener los recursos necesarios que garanticen el cumplimiento de responsabilidades ante los juicios administrativos, civiles y laborales que tiene la UACM, y la transferencia de recursos por la cantidad \$9,618,548.00 ( Nueve millones seiscientos dieciocho mil quinientos cuarenta y ocho pesos 00/100 M.N.), desde la Unidad Responsable de Gasto (URG) 3100 Coordinación de Servicios Administrativos, partida 1611, en el supuesto caso de que los

juicios se confirmen como una obligación para la UACM; por lo que la cuenta para contingencias por laudos laborales mantiene el mismo saldo al 31 de marzo 2024.

La cuenta de Pasivos contingentes se integra de la siguiente manera:

	Mar-2024	Dic-2023
Provisión para demandas y litigios a largo plazo	9,618,548	9,618,548
Provisión para contingencias a largo plazo	43,736,293	44,138,619
Saldo del Provisiones a largo Plazo	53,354,841	53,757,167

### III) Notas al Estado de Variación en la Hacienda Pública

En la Sesión del Pleno del Tercer Consejo Universitario celebrada el 3 de abril de 2014 acordó que los bienes adquiridos por la Universidad a través de proyectos de estudiantes o de académicos, cualquiera que sea el origen de los recursos, forman parte del patrimonio de la Universidad. Al 31 de diciembre de 2017 la Universidad registró dentro del rubro de bienes muebles en el estado de situación financiera un monto de \$82'161,426 (Ochenta y dos millones ciento sesenta y un mil cuatrocientos veintiséis pesos 00/100 M. N), correspondiente a una imprenta, conmutador entre otros, esto con la finalidad de dar cumplimiento al resolutivo antes mencionado.

En el ejercicio 2017 se reconocieron contablemente el traspaso por fondo para la adquisición de un edificio para las oficinas administrativas afectando el resultado del ejercicio, que se presenta en los estados de variaciones en la hacienda pública / patrimonio. Derivado de lo anterior, el Fondo para la adquisición del edificio queda el saldo aplicado por el total de los recursos de \$23'104,355. (Veintitrés millones ciento cuatro mil trescientos cincuenta y cinco pesos 00/100 M.N.)

Durante el ejercicio 2019, celebros un contrato de donación de treinta equipos de cómputo con el Instituto Nacional de Estadística y Geografía, con un valor de \$278,597.76 (Doscientos setenta y ocho mil quinientos noventa y siete pesos 76/100 M.N.), para uso de las bibliotecas de los planteles Casa Libertad Iztapalapa, San Lorenzo Tezonco y Cuauhtepac, que servirán de apoyo en las funciones y actividades que se desarrollen en las bibliotecas.

En el ejercicio 2020, se reconoció un incremento al patrimonio generado por \$220,465,848.00 (Doscientos veinte millones cuatrocientos sesenta y cinco mil ochocientos cuarenta y ocho pesos 00/100 M.N.), que dio origen por la cancelación de pasivos a largo plazo, ya que no son obligaciones contraídas con terceros y no tienen efectos financieros para la Universidad; sin embargo los recursos se encuentran disponibles en las cuentas bancarias donde realiza sus operaciones y los fondos creados con fines específicos.

En el ejercicio 2021, con respecto a la depuración de cuentas acreedoras de ejercicios anteriores, durante el ejercicio 2020, la institución registro a Rectificaciones de Resultados de ejercicios anteriores la cantidad de \$26'510,077.00 (Veintiséis millones quinientos diez mil setenta y siete pesos), por dichas cuentas que no representa un compromiso que genere una obligación pendiente, ya que se originaron de errores en registro contables

Al 31 de marzo de 2024 el saldo de la Hacienda Pública/Patrimonio neto es de \$1'452,287,107.00 ( Mil cuatrocientos cincuenta y dos millones doscientos ochenta y siete mil ciento siete pesos 00/100 M. N.), integrado por:

GASTOS Y OTRAS PÉRDIDAS (CIFRAS A PESOS)			
INTEGRACIÓN	Ma-2024	Dic-2023	
Hacienda pública/Patrimonio contribuido	379,761,993	379,761,993	
Patrimonio generado	1,191,612,432	1,083,527,502	
Exceso o insuficiencia en la actualización	-119,087,318	-119,087,318	
Rectificaciones de Resultados de ejercicios anteriores	0	0	
<b>HACIENDA PUBLICA/ PATRIMONIO</b>	<b>1,452,287,107</b>	<b>1,344,202,177</b>	

#### IV) Notas al Estado de Flujos de Efectivo

##### Efectivo y Equivalentes

La Universidad presenta el estado de flujo de efectivo utilizando el método directo que consiste en presentar los cobros y pagos preferentemente en términos brutos, clasificados de acuerdo a su origen en actividades de gestión, inversión y financiamiento.

El análisis de los saldos inicial y final que figuran en la última parte del Estado de Flujo de Efectivo en la cuenta de efectivo y equivalentes es como sigue:

EFECTIVO Y EQUIVALENTES (CIFRAS A PESOS)			
Concepto	Mar-2024	Dic-2023	
Efectivo	101,975	0	
Banco/Tesorería			
Bancos/Dependencias y otros	454,675,630	544,694,389	
Inversiones Temporales (Hasta 3 meses)	530,586,201	362,298,777	
Fondos con Afectación Específica	6,508,002	29,125,424	
Depósito de Fondos de Terceros en Garantía y/o Administración	8,119,248	7,525,758	
Otros Efectivos y Equivalentes	0	0	
<b>Total de Efectivos y Equivalentes</b>	<b>999,991,066</b>	<b>943,644,348</b>	

La Conciliación de los Flujos de Efectivo Netos de las Actividades de Operación y la cuenta de Ahorro/Desahorro entes de Rubros Extraordinarios de la Universidad al 31 de diciembre de 2023, se presenta a continuación:

Concepto	Mar-2024	Dic-2023	
Resultados del Ejercicio Ahorro/Desahorro	108,084,930	-366,853,181	
Movimientos de Partidas (o Rubros) que no afectan al Efectivo			
Depreciación	5,542,245	494,834,143	



Amortización	0	0
Incrementos en las Provisiones	0	19,148,514
Incremento en Inversiones producido por Revaluación	0	2,104,978
Ganancia/Pérdida en venta de bienes muebles, inmuebles e intangibles	0	0
Incrementos en Cuentas por Cobrar	1,252,701	13,717,34
Flujo de Efectivo Netos de las Actividades de Operación	114,879,876	163,949,808

## V) CONCILIACIÓN ENTRE LOS INGRESOS PRESUPUESTARIOS Y CONTABLES, ASÍ COMO ENTRE LOS EGRESOS PRESUPUESTARIOS Y LOS GASTOS CONTABLES


La conciliación entre los ingresos presupuestarios y contables al 31 de diciembre de 2023, así como entre los egresos presupuestarios y los gastos Contables, se presenta atendiendo a lo dispuesto por el Acuerdo que emite el formato; en consideración, la Universidad Autónoma de la Ciudad de México, emite las siguientes conciliaciones:

Conciliación entre los Ingresos Presupuestarios y Contables  
Correspondiente del 01 de Enero al 31 de Marzo de 2024  
( Cifras en Pesos )

<b>1. Total de Ingresos Presupuestarios</b>		<b>473,881,024.50</b>
<b>2. Más ingresos contables no presupuestarios</b>		<b>17,033,171.79</b>
Ingresos Financieros	0.00	
Incremento por variación de inventarios	0.00	
Disminución del exceso de estimaciones por	0.00	
Disminución del exceso de provisiones	0.00	
Otros ingresos y beneficios varios	17,033,171.79	
Otros ingresos contables no presupuestarios	0.00	
<b>3. Menos ingresos presupuestarios no contables</b>		<b>82,043,524.50</b>
Aprovechamientos capital	0	
Ingresos derivados de financiamiento	0	
Otros Ingresos presupuestarios no contables (Fondos)	82,043,524.50	
<b>4. Total de Ingresos Contables (4 = 1 + 2 - 3)</b>		<b>408,870,671.79</b>

**Conciliación entre los Egresos Presupuestarios y los Gastos Contables**  
**Correspondiente del 01 de Enero al 31 de Marzo de 2024**  
( Cifras en Pesos )

<b>1. Total de Egresos Presupuestarios</b>		<b>294,269,783.34</b>
2. Menos egresos presupuestarios no contables		278,987.89
Materias Primas y Materiales de Producción y Comercialización	0	
Materiales y Suministros	171,725.01	
Mobiliario y equipo de administración	0	
Mobiliario y equipo educacional y recreativo	33,118.00	
Equipo e instrumental médico y de laboratorio	0	
Vehículos y equipo de transporte	0	
Equipo de defensa y seguridad	0	
Maquinaria, otros equipos y herramientas	74,144.88	
Activos biológicos	0	
Bienes inmuebles	0	
Activos intangibles	0	
Obra Pública en Bienes de Dominio Público	0	
Obra pública en bienes propios	0	
Acciones y participaciones de capital	0	
Compra de títulos y valores	0	
Concesión de Prestamos	0	
Inversiones en fideicomisos, mandatos y otros análogos	0	
Provisiones para contingencias y otras erogaciones especiales	0	
Amortización de la deuda pública	0	
Adeudos de ejercicios fiscales anteriores (ADEFAS)		
Otros Egresos Presupuestales No Contables	0.00	
3. Más gastos contables no presupuestales		6,794,946.05
Estimaciones, depreciaciones, deterioros, obsolescencia y amortizaciones	5,542,245.07	
Provisiones	0	
Disminución de inventarios	1,252,700.98	
Aumento por insuficiencia de estimaciones por pérdida o deterioro	0	
Aumento por insuficiencia de provisiones	0	
Otros Gastos	0	
Otros Gastos Contables No Presupuestales	0	
<b>4. Total de Gasto Contable (4 = 1 - 2 + 3)</b>		<b>300,785,741.50</b>



## c) NOTAS DE MEMORIA (CUENTAS DE ORDEN)

### CUENTAS DE ORDEN PRESUPUESTARIO

### CUENTAS DE INGRESOS

Ingresos recaudados al 31 de marzo de 2024.

Cuentas de Orden Presupuestarias de Ingresos	
Concepto	mar-24
Ley de Ingresos Estimada	\$ 1,717,350,000.00
Ley de Ingresos por Ejecutar	\$ 1,325,512,500.00
Modificaciones a la Ley de Ingresos Estimada	\$ 82,043,524.50
Ley de Ingresos Devengada	\$ 473,881,024.50
Ley de Ingresos Recaudada	\$ 473,881,024.50

#### Ley de Ingresos Estimada

Con base en el Artículo 10 del Decreto de Presupuesto de Egresos para el Ejercicio Fiscal 2024, mismo que fue publicado en la Gaceta Oficial de la Ciudad de México, en el cual le fue aprobado a la Universidad Autónoma de la Ciudad de México, un presupuesto por la cantidad de \$1'717,350,000.00 (UN MIL SETECIENTOS DIECISIETE MILLONES TRESCIENTOS CINCUENTA MIL PESOS 00/100 M.N.).

#### Modificaciones a la Ley de Ingresos Estimada

Mediante acuerdo UACM/CU-7/EX-08/016/24 se ampliaron recursos para cubrir obligaciones contractuales suscritas en el ejercicio 2023. Además, en este periodo se ampliaron recursos para becas a estudiantes, con fundamento en lo establecido en el Reglamento del Sistema de Becas de la Universidad Autónoma de la Ciudad de México, las cuales presentan una ampliación de \$82,043,524.50 (OCHENTA Y DOS MILLONES CUARENTA Y TRES MIL QUINIENTOS VEINTICUATRO PESOS 50/100 M.N.)

## Ley de Ingresos Devengada y Recaudado

El saldo que ascienda a \$473'881,024.50 (CUATROCIENTOS SETENTA Y TRES MILLONES OCHOCIENTOS OCHENTA Y UN MIL VEINTICUATRO PESOS CON 50/100 M.N.), corresponde a los ingresos programados por participaciones, convenios y otros ingresos al mes de marzo de 2024.

## CUENTAS DE EGRESOS

Estado de Situación Presupuestal al 31 de marzo de 2024;

Cuentas de Orden Presupuestarias de Egresos	
Concepto	mar-24
Presupuesto de Egresos Aprobado	1,717,350,000.00
Presupuesto de Egresos por Ejercer	1,281,176,262.75
Modificaciones al Presupuesto de Egresos Aprobado	82,043,524.50
Presupuesto de Egresos Comprometido	417,715,352.35
Presupuesto de Egresos Devengado	294,269,783.34
Presupuesto de Egresos Ejercido	294,269,783.34
Presupuesto de Egresos Pagado	294,265,315.20

### Presupuesto de Egresos Aprobado;

Con base en el Artículo 10 del Decreto de Presupuesto de Egresos para el Ejercicio Fiscal 2024, mismo que fue publicado en la Gaceta Oficial de la Ciudad de México, en el cual le fue aprobado a la Universidad Autónoma de la Ciudad de México, un presupuesto por la cantidad de \$1'717,350,000.00 (UN MIL SETECIENTOS DIECISIETE MILLONES TRESCIENTOS CINCUENTA MIL PESOS 00/100 M.N.).

### Modificaciones al Presupuesto de Egresos Aprobado;

En el presente ejercicio el presupuesto de egresos tuvo un incremento por la cantidad de \$82'043,524.50 (OCHENTA Y DOS MILLONES CUARENTA Y TRES MIL QUINIENTOS VEINTICUATRO PESOS 50/100 M.N.), los cuales se deben principalmente a recursos remanentes del ejercicio de 2023 aprobados por el Consejo Universitario para continuar la operación y recursos para becas a estudiantes, con fundamento en lo establecido en el Reglamento del Sistema de Becas de la Universidad Autónoma de la Ciudad de México;

### Presupuesto de Egresos Ejercido;

## 1000-Servicios personales

Para el pago de sueldos, salarios y prestaciones de 1,989 trabajadores adscritos a la universidad.

## 2000-Materiales y suministros.

Apoyar en la organización académica, administrativa del plantel (infraestructura, equipamiento, mantenimiento) generando condiciones adecuadas para la comunidad universitaria; apoyar la formación de los estudiantes del colegio equipando los laboratorios de docencia para el desarrollo de sus prácticas; apoyar, fomentar y coordinar proyectos colegiados de investigación, difusión, divulgación, extensión y cooperación;

dar cumplimiento a los acuerdos del pleno del consejo y sus comisiones; desarrollar la interacción científica entre profesores y estudiantes a través de la organización de eventos académicos; establecer las acciones necesarias para otorgar la seguridad e integridad en el plantel para la comunidad universitaria, así como la salvaguarda de los bienes institucionales del mismo; fondo revolvente; gestionar los recursos necesarios para los programas de protección civil de la universidad; gestionar los servicios básicos para los planteles, sedes y casas de cultura de la universidad; promover y gestionar actividades, que contribuyan a que la UACM mantenga un espacio abierto al conocimiento, la práctica cultural y a la participación de los distintos actores sociales: intelectuales, artistas, científicos y miembros de la comunidad universitaria; realizar actividades para la prevención de la salud mental; realizar el mantenimiento preventivo y de emergencia de alumbrado, contactos, sistemas de tierras, tableros eléctricos, salidas de voz y datos, paneles de parcheo, instalación de nodos, reparaciones eléctricas, instalaciones nuevas o sustituciones.

## 3000-Servicios generales.

Administrar las TIC'S propiedad de la Universidad y brindar la capacitación para su mejor uso y aprovechamiento; Analizar y resolver los asuntos relacionados con el procedimiento de responsabilidades administrativas disciplinarias, aplicando en tiempo y forma el sistema anticorrupción mediante las leyes vigentes, en el ejercicio en curso; apoyar en la organización académica, administrativa del plantel (infraestructura, equipamiento, mantenimiento) generando condiciones adecuadas para la comunidad universitaria; apoyar la formación de los estudiantes del colegio equipando los laboratorios de docencia para el desarrollo de sus prácticas; apoyar las actividades académicas que permitan a la población estudiantil en centros de reclusión avanzar y concluir su formación académica;

apoyar las actividades académicas que permitan a la población estudiantil vulnerable (letras habladas, letras señadas) avanzar y concluir su formación académica; apoyar, fomentar y coordinar proyectos colegiados de investigación, difusión, divulgación, extensión y cooperación; atender y desahogar los diversos procesos y procedimientos ante autoridades jurisdiccionales y administrativas competencia de la oficina del abogado general y, cuando resulte procedente, detentar el poder de dominio sobre los bienes de la universidad; brindar servicio de monitoreo y análisis de medios; complementar y ampliar la currícula por medio de una oferta permanente de cursos, talleres, seminarios, diplomados entre otros para coadyuvar en la formación integral y actualización de la comunidad universitaria y extramuros; conservación, restauración, investigación y difusión del patrimonio artístico y cultural, adscrito a la



# UACM

Universidad Autónoma  
de la Ciudad de México

*Nada humano me es ajeno*

CDCEU; dar atención a los estudiantes de las licenciaturas para el desarrollo de sus cursos y el cumplimiento de su plan de estudios; dar cumplimiento a los acuerdos del pleno del consejo y sus comisiones;

desarrollar la interacción científica entre profesores y estudiantes a través de la organización de eventos académicos; difundir los eventos académicos, culturales y comunicados de la UACM en medios de comunicación; difundir y divulgar el trabajo académico de investigación en torno a los temas resguardados dentro del centro académico de la memoria de nuestra América; diseño de diversos materiales gráficos y difusión en medios electrónicos; elaborar los estados financieros de forma mensual, que permitan la toma de decisiones a las autoridades competentes; establecer la vinculación interinstitucional, cooperación y construcción de convenios en apoyo a la comunidad universitaria; fondo revolvente; gestionar el presupuesto para el pago de sueldos, salarios y prestaciones para los trabajadores de la universidad; gestionar los servicios básicos para los planteles, sedes y casas de cultura de la universidad; gestionar recursos humanos y materiales necesarios para la atención a la comunidad universitaria; gestionar y sufragar la defensa legal, los servicios jurídicos y los trámites notariales; impulsar la consolidación de las revistas universitarias de divulgación (RUDI); informar sobre el resultado en la ejecución del presupuesto a través del estado de situación presupuestal; ofrecer servicios bibliotecarios y de información a la comunidad universitaria para el mejor desarrollo de las actividades académicas; organizar por plantel, actividades de bienvenida a estudiantes de nuevo ingreso; programa de extensión académica y vinculación institucional; promover y gestionar actividades, que contribuyan a que la UACM mantenga un espacio abierto al conocimiento, la práctica cultural y a la participación de los distintos actores sociales: intelectuales, artistas, científicos y miembros de la comunidad universitaria; promover y propiciar la divulgación del conocimiento por medio de la publicación, distribución y difusión de obras editoriales; proporcionar materiales educativos impresos y/o digitales a la comunidad estudiantil; realizar el mantenimiento preventivo y de emergencia de alumbrado, contactos, sistemas de tierras, tableros eléctricos, salidas de voz y datos, paneles de parcheo, instalación de nodos, reparaciones eléctricas, instalaciones nuevas o sustituciones; realizar la contratación de servicios relacionados con las obras; realizar la contratación y supervisión de obras menores con terceros y; revistas.

#### 4000-Transferencias, asignaciones, subsidios y otras ayudas.

- Apoyos para estudiantes en situación de vulnerabilidad, así como para impresión y/o empastado de trabajo recepcional
- Otorgar becas para realización de servicio social
- Otorgar becas para titulación de licenciatura
- Otorgar nuevas becas para estudios de licenciatura;
- Otorgar nuevas becas para estudios de posgrado;
- Renovar becas en estudios de licenciatura y;
- Renovar becas para estudios de posgrado.

#### 5000-Bienes muebles, inmuebles e intangibles.

# UACM

Universidad Autónoma  
de la Ciudad de México

*Nada humano me es ajeno*

---

Atender las necesidades administrativas de la Coordinación de Comunicación y; realizar el mantenimiento preventivo y de emergencia de alumbrado, contactos, sistemas de tierras, tableros eléctricos, salidas de voz y datos, paneles de parcheo, instalación de nodos, reparaciones eléctricas, instalaciones nuevas o sustituciones.


Lizbeth Chicatti Gallegos

Responsable de Contabilidad y  
pagos.



Raquel Torres Marín

Encargada del despacho de la  
Tesorería



“Bajo protesta de decir verdad declaramos que los Estados Financieros y sus notas, son razonablemente correctos y son responsabilidad del emisor”.

FORMATO 4 BALANCE PRESUPUESTARIO - LDF

Concepto	Estimado / Aprobado	Devengado	Recaudado / Pagado
<b>A. Ingresos Totales (A = A1 + A2 + A3)</b>	<b>1,717,350,000</b>	<b>391,837,500</b>	<b>391,837,500</b>
A1. Ingresos de Libre Disposición	1,567,350,000	391,837,500	391,837,500
A2. Transferencias Federales Etiquetadas	150,000,000	0	0
A3. Financiamiento Neto	0	0	0
<b>B. Egresos Presupuestarios (B = B1 + B2)</b>	<b>1,717,350,000</b>	<b>283,104,114</b>	<b>283,099,646</b>
B1. Gasto No Etiquetado (sin incluir Amortización de la Deuda Pública)	1,567,350,000	283,104,114	283,099,646
B2. Gasto Etiquetado (sin incluir Amortización de la Deuda Pública)	150,000,000	0	0
<b>C. Remanentes del Ejercicio Anterior (C = C1 + C2)</b>	<b>0</b>	<b>11,165,670</b>	<b>11,165,670</b>
C1. Remanentes de Ingresos de Libre Disposición aplicados en el periodo		11,165,670	11,165,670
C2. Remanentes de Transferencias Federales Etiquetadas aplicados en el periodo			
<b>I. Balance Presupuestario (I = A - B + C)</b>	<b>0</b>	<b>119,899,056</b>	<b>119,903,524</b>
<b>II. Balance Presupuestario sin Financiamiento Neto (II = I - A3)</b>	<b>0</b>	<b>119,899,056</b>	<b>119,903,524</b>
<b>III. Balance Presupuestario sin Financiamiento Neto y sin Remanentes del Ejercicio Anterior</b>	<b>0</b>	<b>108,733,386</b>	<b>108,737,854</b>
Concepto	Estimado / Aprobado	Devengado	Recaudado / Pagado
<b>E. Intereses, Comisiones y Gastos de la Deuda (E = E1 + E2)</b>	<b>0</b>	<b>0</b>	<b>0</b>
E1. Intereses, Comisiones y Gastos de la Deuda con Gasto No Etiquetado			
E2. Intereses, Comisiones y Gastos de la Deuda con Gasto Etiquetado			
<b>IV. Balance Primario (IV = III + E)</b>	<b>0</b>	<b>108,733,386</b>	<b>108,737,854</b>
Concepto	Estimado / Aprobado	Devengado	Recaudado / Pagado
<b>F. Financiamiento (F = F1 + F2)</b>	<b>0</b>	<b>0</b>	<b>0</b>
F1. Financiamiento con Fuente de Pago de Ingresos de Libre Disposición			
F2. Financiamiento con Fuente de Pago de Transferencias Federales Etiquetadas			
<b>G. Amortización de la Deuda (G = G1 + G2)</b>	<b>0</b>	<b>0</b>	<b>0</b>
G1. Amortización de la Deuda Pública con Gasto No Etiquetado			
G2. Amortización de la Deuda Pública con Gasto Etiquetado			
<b>A3. Financiamiento Neto (A3 = F - G)</b>	<b>0</b>	<b>0</b>	<b>0</b>
Concepto	Estimado / Aprobado	Devengado	Recaudado / Pagado
<b>A1. Ingresos de Libre Disposición</b>	<b>1,567,350,000</b>	<b>391,837,500</b>	<b>391,837,500</b>
<b>A3.1 Financiamiento Neto con Fuente de Pago de Ingresos de Libre Disposición (A3.1 = F1)</b>	<b>0</b>	<b>0</b>	<b>0</b>
F1. Financiamiento con Fuente de Pago de Ingresos de Libre Disposición			
G1. Amortización de la Deuda Pública con Gasto No Etiquetado			
<b>B1. Gasto No Etiquetado (sin incluir Amortización de la Deuda Pública)</b>	<b>1,567,350,000</b>	<b>283,104,114</b>	<b>283,099,646</b>
<b>C1. Remanentes de Ingresos de Libre Disposición aplicados en el periodo</b>	<b>0</b>	<b>11,165,670</b>	<b>11,165,670</b>
<b>V. Balance Presupuestario de Recursos Disponibles (V = A1 + A3.1 - B1 + C1)</b>	<b>0</b>	<b>97,567,717</b>	<b>97,572,185</b>
<b>VI. Balance Presupuestario de Recursos Disponibles sin Financiamiento Neto (VI = V - A3)</b>	<b>0</b>	<b>97,567,717</b>	<b>97,572,185</b>
Concepto	Estimado / Aprobado	Devengado	Recaudado / Pagado
<b>A2. Transferencias Federales Etiquetadas</b>	<b>150,000,000</b>	<b>0</b>	<b>0</b>
<b>A3.2 Financiamiento Neto con Fuente de Pago de Transferencias Federales Etiquetadas (A3.2 = F2 - G2)</b>	<b>0</b>	<b>0</b>	<b>0</b>
F2. Financiamiento con Fuente de Pago de Transferencias Federales Etiquetadas			
G2. Amortización de la Deuda Pública con Gasto Etiquetado			
<b>B2. Gasto Etiquetado (sin incluir Amortización de la Deuda Pública)</b>	<b>150,000,000</b>	<b>0</b>	<b>0</b>
<b>C2. Remanentes de Transferencias Federales Etiquetadas aplicados en el periodo</b>	<b>0</b>	<b>0</b>	<b>0</b>
<b>VII. Balance Presupuestario de Recursos Etiquetados (VII = A2 + A3.2 - B2 + C2)</b>	<b>(0)</b>	<b>0</b>	<b>0</b>
<b>VIII. Balance Presupuestario de Recursos Etiquetados sin Financiamiento Neto (VIII = VII -</b>	<b>(0)</b>	<b>0</b>	<b>0</b>

Revisó

L.A.I. JOSE NATIVIDAD MORALES ACEVES  
RESPONSABLE DE CONTROL PRESUPUESTAL

Autorizó

MTRA. RAQUEL TORRES MARIN  
ENCARGADA DE DESPACHO DE LA TESORERÍA

Concepto	Estimado / Aprobado	Devengado	Recaudado / Pagado
<b>I. Ingresos Presupuestarios</b>	<b>1,717,350,000</b>	<b>473,881,024</b>	<b>473,881,024</b>
1. Ingresos del Gobierno de la Entidad Federativa	1,717,350,000	473,881,024	473,881,024
2. Ingresos del Sector Paraestatal	0	0	0
<b>II. Egresos Presupuestarios</b>	<b>1,717,350,000</b>	<b>294,269,783</b>	<b>294,265,315</b>
3. Egresos del Gobierno de la Entidad Federativa	1,717,350,000	294,269,783	294,265,315
4. Egresos del Sector Paraestatal	0	0	0
<b>III. Balance Presupuestario (Superávit o Déficit) (III = I - II)</b>	<b>0</b>	<b>179,611,241</b>	<b>179,615,709</b>

Concepto	Estimado / Aprobado	Devengado	Recaudado / Pagado
<b>III. Balance presupuestario (Superávit o Déficit)</b>	<b>0</b>	<b>179,611,241</b>	<b>179,615,709</b>
<b>IV. Intereses, Comisiones y Gastos de la Deuda</b>	<b>0</b>	<b>0</b>	<b>0</b>
<b>V. Balance Primario (Superávit o Déficit) (V= III + IV)</b>	<b>0</b>	<b>179,611,241</b>	<b>179,615,709</b>

Concepto	Estimado / Aprobado	Devengado	Recaudado / Pagado
<b>F. Financiamiento</b>	<b>0</b>	<b>0</b>	<b>0</b>
<b>G. Amortización de la deuda</b>	<b>0</b>	<b>0</b>	<b>0</b>
<b>A3. Financiamiento Neto</b>	<b>0</b>	<b>0</b>	<b>0</b>

Revisó

Autorizó

  
 L.A.I. JOSE NATIVIDAD MORALES ACEVES  
 RESPONSABLE DE CONTROL PRESUPUESTAL

  
 MTRA. RAQUEL TORRES MARIN  
 ENCARGADA DE DESPACHO DE LA TESORERÍA



ESTADO ANALÍTICO DE INGRESOS DETALLADO - LDF


Del 01 de Enero al 31 de Marzo de 2024

(PESOS)

Formato 5 Estado Analítico de Ingresos Detallado - LDF

CONCEPTO	INGRESO					DIFERENCIA
	ESTIMADO	AMPLIACIONES / REDUCCIONES	MODIFICADO	DEVENGADO	RECAUDADO	
<b>INGRESOS POR LIBRE DISPOSICIÓN</b>						
IMPUESTOS	0	0	0	0	0	0
CUOTAS Y APORTACIONES DE SEGURIDAD SOCIAL	0	0	0	0	0	0
CONTRIBUCIONES DE MEJORAS	0	0	0	0	0	0
DERECHOS	0	0	0	0	0	0
PRODUCTOS	0	0	0	0	0	0
APROVECHAMIENTOS	0	0	0	0	0	0
INGRESOS POR VENTA DE BIENES Y PRESTACIÓN DE SERVICIOS	0	0	0	0	0	0
PARTICIPACIONES	0	0	0	0	0	0
Fondo General de Participaciones	1,567,350,000	0	1,567,350,000	391,837,500	391,837,500	-1,175,512,500
Fondo de Fomento Municipal	0	0	0	0	0	0
Fondo de Fiscalización y Recaudación	0	0	0	0	0	0
Fondo de Compensación	0	0	0	0	0	0
Fondo de Extracción de Hidrocarburos	0	0	0	0	0	0
Impuesto Especial sobre Producción y Servicios	0	0	0	0	0	0
0.136% de la Recaudación Federal Participable	0	0	0	0	0	0
3.17% Sobre Extracción de Petróleo	0	0	0	0	0	0
Gasolinas y Diesel	0	0	0	0	0	0
Fondo del Impuesto Sobre la Renta	0	0	0	0	0	0
Fondo de Estabilización de los Ingresos de las Entidades Federativas	0	0	0	0	0	0
INCENTIVOS DERIVADOS DE LA COLABORACIÓN FISCAL	0	0	0	0	0	0
Tenencia o Uso de Vehículos	0	0	0	0	0	0
Fondo de Compensación ISAN	0	0	0	0	0	0
Impuesto sobre Automóviles Nuevos	0	0	0	0	0	0
Fondo de Compensación de Repecos-Intermedios	0	0	0	0	0	0
Otros Incentivos Económicos	0	0	0	0	0	0
TRANSFERENCIAS Y ASIGNACIONES	0	0	0	0	0	0
CONVENIOS	0	0	0	0	0	0
Otros Convenios y Subsidios	0	0	0	0	0	0
OTROS INGRESOS DE LIBRE DISPOSICIÓN	0	82,043,524	82,043,524	82,043,524	82,043,524	82,043,524
Participaciones en Ingresos Locales						
Otros Ingresos de Libre Disposición	0	82,043,524	82,043,524	82,043,524	82,043,524	82,043,524
<b>TOTAL DE INGRESOS DE LIBRE DISPOSICIÓN</b>	<b>1,567,350,000</b>	<b>82,043,524</b>	<b>1,649,393,524</b>	<b>473,881,024</b>	<b>473,881,024</b>	<b>-1,093,468,976</b>
<b>INGRESOS EXCEDENTES DE INGRESOS DE LIBRE DISPOSICIÓN</b>						<b>82,043,524</b>
<b>TRANSFERENCIAS FEDERALES ETIQUETADAS</b>						
Aportaciones	0	0	0	0	0	0
Fondo de Aportaciones para la Nómina Educativa y Gasto Operativo	0	0	0	0	0	0
Fondo de Aportaciones para los Servicios de Salud	0	0	0	0	0	0
Fondo de Aportaciones para la Infraestructura Social	0	0	0	0	0	0
Fondo de Aportaciones para el Fortalecimiento de los Mpios. y de las Demarcaciones Territoriales del D. F.	0	0	0	0	0	0
Fondo de Aportaciones Múltiples	0	0	0	0	0	0
Fondo de Aportaciones para la Educación Tecnológica y de Adultos	0	0	0	0	0	0
Fondo de Aportaciones para la Seguridad Pública de los Estados y del D. F.	0	0	0	0	0	0
Fondo de Aportaciones para el Fortalecimiento de las Entidades Federativas	0	0	0	0	0	0
Convenios	150,000,000	0	150,000,000	0	0	-150,000,000
Convenios de Protección Social en Salud	0	0	0	0	0	0
Convenios de Descentralización	0	0	0	0	0	0
Convenios de Reasignación	0	0	0	0	0	0
Otros Convenios y Subsidios	150,000,000	0	150,000,000	0	0	-150,000,000
Fondos Distintos de Aportaciones	0	0	0	0	0	0
Fondo para Entidades Federativas y Municipios Productores de Hidrocarburos	0	0	0	0	0	0
Fondo Minero	0	0	0	0	0	0
Transferencias, Asignaciones, Subsidios y Subvenciones, y Pensiones y Jubilaciones	0	0	0	0	0	0
Otras Transferencias Federales Etiquetadas	0	0	0	0	0	0
<b>TOTAL DE TRANSFERENCIAS FEDERALES ETIQUETADAS</b>	<b>150,000,000</b>	<b>0</b>	<b>150,000,000</b>	<b>0</b>	<b>0</b>	<b>-150,000,000</b>
<b>INGRESOS DERIVADOS DE FINANCIAMIENTO</b>	<b>0</b>	<b>0</b>	<b>0</b>	<b>0</b>	<b>0</b>	<b>0</b>
Ingresos Derivados de Financiamiento	0	0	0	0	0	0
<b>TOTAL DE INGRESOS</b>	<b>1,717,350,000</b>	<b>82,043,524</b>	<b>1,799,393,524</b>	<b>473,881,024</b>	<b>473,881,024</b>	<b>-1,243,468,976</b>
<b>Datos Informativos</b>						
Ingresos Derivados de Financiamiento con Fuente de Pago de Ingresos de Libre Disposición	0	0	0	0	0	0
Ingresos Derivados de Financiamiento con Fuente de Pago de Transferencias Federales Etiquetadas	0	0	0	0	0	0
Ingresos Derivados de Financiamientos	0	0	0	0	0	0

Revisó

  
 L.A.I. JOSE NATIVIDAD MORALES ACEVES  
 RESPONSABLE DE CONTROL PRESUPUESTAL

Autorizó

  
 MTRA. RAQUEL TORRES MARIN  
 ENCARGADA DE DESPACHO DE LA TESORERÍA



Formato 6 a) Estado Analítico del Ejercicio del Presupuesto de Egresos Detallado - LDF (Clasificación por Objeto del Gasto)

Concepto	Egresos					Subejercicio
	Aprobado	Ampliaciones/ (Reducciones)	Modificado	Devengado	Pagado	
<b>GASTO NO ETIQUETADO</b>	1,567,350,000	82,043,524	1,649,393,524	294,269,783	294,265,315	1,355,123,741
<b>Servicios personales</b>	1,218,348,008	3,406,959	1,221,754,967	261,718,636	261,714,168	960,036,331
Remuneraciones al personal de carácter permanente.	547,916,159	(1,232,544)	546,683,615	124,725,957	124,725,957	421,957,658
Remuneraciones al personal de carácter transitorio.	17,500,000	0	17,500,000	4,417,742	4,414,070	13,082,258
Remuneraciones adicionales y especiales.	26,980,570	(234,195)	26,746,376	1,389,135	1,389,135	25,357,241
Seguridad social.	139,968,229	5,374,569	145,342,798	22,518,353	22,518,353	122,824,445
Otras prestaciones sociales y económicas.	480,983,049	(500,871)	480,482,178	108,667,450	108,666,654	371,814,728
Previsiones.	5,000,000	0	5,000,000	0	0	5,000,000
Pago de estímulos a servidores públicos.	0	0	0	0	0	0
<b>Materiales y suministros.</b>	71,613,038	20,403,386	92,016,425	820,550	820,550	91,195,874
Materiales de administración, emisión de documentos y artículos	12,032,674	2,889,441	14,922,115	48,351	48,351	14,873,764
Alimentos y utensilios.	28,698,135	10,325,657	39,023,792	141,600	141,600	38,882,192
Materias primas y materiales de producción y comercialización.	3,567,500	(360,440)	3,207,060	0	0	3,207,060
Materiales y artículos de construcción y de reparación.	4,796,349	1,841,119	6,637,468	54,163	54,163	6,583,306
Productos químicos, farmacéuticos y de laboratorio.	6,741,621	2,244,579	8,986,200	13,132	13,132	8,973,068
Combustibles, lubricantes y aditivos.	3,990,000	9,272	3,999,272	414,542	414,542	3,584,730
Vestuario, blancos, prendas de protección y artículos deportivos.	5,771,088	2,161,512	7,932,601	0	0	7,932,601
Materiales y suministros para seguridad.	0	0	0	0	0	0
Herramientas, refacciones y accesorios menores.	6,015,671	1,292,246	7,307,916	148,763	148,763	7,159,154
<b>Servicios generales.</b>	254,949,829	22,300,207	277,250,036	20,226,630	20,226,630	257,023,405
Servicios básicos.	34,187,200	2,683,878	36,871,078	4,432,180	4,432,180	32,438,898
Servicios de arrendamiento.	20,090,111	(302,151)	19,787,960	24,840	24,840	19,763,120
Servicios profesionales, científicos, técnicos y otros servicios.	54,859,046	1,682,213	56,541,259	6,900,183	6,900,183	49,641,076
Servicios financieros, bancarios y comerciales.	3,509,550	145,363	3,654,913	5,800	5,800	3,649,113
Servicios de instalación, reparación, mantenimiento y conservación.	37,107,937	14,108,504	51,216,441	266,196	266,196	50,950,245
Servicios de comunicación social y publicidad.	9,827,057	1,163,266	10,990,323	195,223	195,223	10,795,100
Servicios de traslado y viáticos.	2,119,585	1,077,257	3,196,842	22,333	22,333	3,174,509
Servicios oficiales.	7,080,669	54,972	7,135,641	114,870	114,870	7,020,770
Otros servicios generales.	86,168,674	1,686,905	87,855,579	8,265,005	8,265,005	79,590,574
<b>Transferencias, asignaciones, subsidios y otras ayudas.</b>	2,198,650	23,696,805	25,895,455	11,396,703	11,396,703	14,498,752
Transferencias internas y asignaciones al sector público.	0	0	0	0	0	0
Transferencias al resto del sector público.	0	0	0	0	0	0
Subsidios y subvenciones.	0	0	0	0	0	0
Ayudas sociales.	2,198,650	23,696,805	25,895,455	11,396,703	11,396,703	14,498,752
Pensiones y jubilaciones.	0	0	0	0	0	0
Transferencias a fideicomisos, mandatos y otros análogos.	0	0	0	0	0	0
Transferencias a la Seguridad Social. (Adicionada con base en la Gaceta	0	0	0	0	0	0
Donativos. (Adicionada con base en la Gaceta Oficial del Distrito	0	0	0	0	0	0
Transferencias al exterior.	0	0	0	0	0	0
<b>Bienes muebles, inmuebles e intangibles.</b>	20,240,475	12,236,167	32,476,642	107,263	107,263	32,369,379
Mobiliario y equipo de administración.	15,334,051	8,152,579	23,486,629	0	0	23,486,629
Mobiliario y equipo educacional y recreativo.	1,567,060	2,464,563	4,031,623	33,118	33,118	3,998,505
Equipo e instrumental médico y de laboratorio.	1,355,682	410,978	1,766,660	0	0	1,766,660
Vehículos y equipo de transporte.	0	0	0	0	0	0
Equipo de defensa y seguridad.	0	0	0	0	0	0
Maquinaria, otros equipos y herramientas.	1,967,682	1,208,048	3,175,730	74,145	74,145	3,101,585
Activos biológicos.	0	0	0	0	0	0

Formato 6 a) Estado Analítico del Ejercicio del Presupuesto de Egresos Detallado - LDF (Clasificación por Objeto del Gasto)

Concepto	Egresos					Subejercicio
	Aprobado	Ampliaciones/ (Reducciones)	Modificado	Devengado	Pagado	
Bienes inmuebles.	0	0	0	0	0	0
Activos intangibles.	16,000	0	16,000	0	0	16,000
<b>Inversión pública.</b>	0	0	0	0	0	0
Obra pública en bienes de dominio público.	0	0	0	0	0	0
Obra pública en bienes propios.	0	0	0	0	0	0
Proyectos productivos y acciones de fomento.	0	0	0	0	0	0
<b>Inversiones financieras y otras provisiones.</b>	0	0	0	0	0	0
Inversiones para el fomento de actividades productivas.	0	0	0	0	0	0
Acciones y participaciones de capital.	0	0	0	0	0	0
Compra de títulos y valores.	0	0	0	0	0	0
Concesión de préstamos.	0	0	0	0	0	0
Inversiones en fideicomisos, mandatos y otros análogos.	0	0	0	0	0	0
Otras inversiones financieras.	0	0	0	0	0	0
Provisiones para contingencias y otras erogaciones especiales.	0	0	0	0	0	0
<b>Participaciones y aportaciones.</b>	0	0	0	0	0	0
Participaciones	0	0	0	0	0	0
Aportaciones	0	0	0	0	0	0
Convenios	0	0	0	0	0	0
<b>Deuda pública</b>	0	0	0	0	0	0
Amortización de la deuda pública.	0	0	0	0	0	0
Intereses de la deuda pública.	0	0	0	0	0	0
Comisiones de la deuda pública.	0	0	0	0	0	0
Gastos de la deuda pública.	0	0	0	0	0	0
Costo por coberturas.	0	0	0	0	0	0
Apoyos financieros.	0	0	0	0	0	0
Adeudos de ejercicios fiscales anteriores (ADEFAS).	0	0	0	0	0	0

*u*

Formato 6 a) Estado Analítico del Ejercicio del Presupuesto de Egresos Detallado - LDF (Clasificación por Objeto del Gasto)

Concepto	Egresos					Subejercicio
	Aprobado	Ampliaciones/ (Reducciones)	Modificado	Devengado	Pagado	
<b>GASTO ETIQUETADO</b>	150,000,000	0	150,000,000	0	0	150,000,000
<b>Servicios personales</b>	150,000,000	0	150,000,000	0	0	150,000,000
Remuneraciones al personal de carácter permanente.	29,350,680	0	29,350,680	0	0	29,350,680
Remuneraciones al personal de carácter transitorio.	0	0	0	0	0	0
Remuneraciones adicionales y especiales.	120,649,320	0	120,649,320	0	0	120,649,320
Seguridad social.	0	0	0	0	0	0
Otras prestaciones sociales y económicas.	0	0	0	0	0	0
Previsiones.	0	0	0	0	0	0
Pago de estímulos a servidores públicos.	0	0	0	0	0	0
<b>Materiales y suministros.</b>	0	0	0	0	0	0
Materiales de administración, emisión de documentos y artículos	0	0	0	0	0	0
Alimentos y utensilios.	0	0	0	0	0	0
Materias primas y materiales de producción y comercialización.	0	0	0	0	0	0
Materiales y artículos de construcción y de reparación.	0	0	0	0	0	0
Productos químicos, farmacéuticos y de laboratorio.	0	0	0	0	0	0
Combustibles, lubricantes y aditivos.	0	0	0	0	0	0
Vestuario, blancos, prendas de protección y artículos deportivos.	0	0	0	0	0	0
Materiales y suministros para seguridad.	0	0	0	0	0	0
Herramientas, refacciones y accesorios menores.	0	0	0	0	0	0
<b>Servicios generales.</b>	0	0	0	0	0	0
Servicios básicos.	0	0	0	0	0	0
Servicios de arrendamiento.	0	0	0	0	0	0
Servicios profesionales, científicos, técnicos y otros servicios.	0	0	0	0	0	0
Servicios financieros, bancarios y comerciales.	0	0	0	0	0	0
Servicios de instalación, reparación, mantenimiento y conservación.	0	0	0	0	0	0
Servicios de comunicación social y publicidad.	0	0	0	0	0	0
Servicios de traslado y viáticos.	0	0	0	0	0	0
Servicios oficiales.	0	0	0	0	0	0
Otros servicios generales.	0	0	0	0	0	0
<b>Transferencias, asignaciones, subsidios y otras ayudas.</b>	0	0	0	0	0	0
Transferencias internas y asignaciones al sector público.	0	0	0	0	0	0
Transferencias al resto del sector público.	0	0	0	0	0	0
Subsidios y subvenciones.	0	0	0	0	0	0
Ayudas sociales.	0	0	0	0	0	0
Pensiones y jubilaciones.	0	0	0	0	0	0
Transferencias a fideicomisos, mandatos y otros análogos.	0	0	0	0	0	0
Transferencias a la Seguridad Social. (Adicionada con base en la Gaceta	0	0	0	0	0	0
Donativos. (Adicionada con base en la Gaceta Oficial del Distrito	0	0	0	0	0	0
Transferencias al exterior.	0	0	0	0	0	0
<b>Bienes muebles, inmuebles e intangibles.</b>	0	0	0	0	0	0
Mobiliario y equipo de administración.	0	0	0	0	0	0
Mobiliario y equipo educacional y recreativo.	0	0	0	0	0	0
Equipo e instrumental médico y de laboratorio.	0	0	0	0	0	0
Vehículos y equipo de transporte.	0	0	0	0	0	0
Equipo de defensa y seguridad.	0	0	0	0	0	0
Maquinaria, otros equipos y herramientas.	0	0	0	0	0	0
Activos biológicos.	0	0	0	0	0	0

ESTADO PRESUPUESTARIOS  
 29A000 UNIVERSIDAD AUTÓNOMA DE LA CIUDAD DE MÉXICO  
 ESTADO ANALÍTICO DEL EJERCICIO DEL PRESUPUESTO DE EGRESOS DETALLADO - LDF  
 CLASIFICACIÓN POR OBJETO DEL GASTO (CAPÍTULO Y CONCEPTO)  
 Del 01 de Enero al 31 de Marzo de 2024  
 (PESOS)

Formato 6 a) Estado Analítico del Ejercicio del Presupuesto de Egresos Detallado - LDF (Clasificación por Objeto del Gasto)

Concepto	Egresos					Subejercicio
	Aprobado	Ampliaciones/ (Reducciones)	Modificado	Devengado	Pagado	
Bienes inmuebles.	0	0	0	0	0	0
Activos intangibles.	0	0	0	0	0	0
<b>Inversión pública.</b>	0	0	0	0	0	0
Obra pública en bienes de dominio público.	0	0	0	0	0	0
Obra pública en bienes propios.	0	0	0	0	0	0
Proyectos productivos y acciones de fomento.	0	0	0	0	0	0
<b>Inversiones financieras y otras provisiones.</b>	0	0	0	0	0	0
Inversiones para el fomento de actividades productivas.	0	0	0	0	0	0
Acciones y participaciones de capital.	0	0	0	0	0	0
Compra de títulos y valores.	0	0	0	0	0	0
Concesión de préstamos.	0	0	0	0	0	0
Inversiones en fideicomisos, mandatos y otros análogos.	0	0	0	0	0	0
Otras inversiones financieras.	0	0	0	0	0	0
Provisiones para contingencias y otras erogaciones especiales.	0	0	0	0	0	0
<b>Participaciones y aportaciones.</b>	0	0	0	0	0	0
Participaciones	0	0	0	0	0	0
Aportaciones	0	0	0	0	0	0
Convenios	0	0	0	0	0	0
<b>Deuda pública</b>	0	0	0	0	0	0
Amortización de la deuda pública.	0	0	0	0	0	0
Intereses de la deuda pública.	0	0	0	0	0	0
Comisiones de la deuda pública.	0	0	0	0	0	0
Gastos de la deuda pública.	0	0	0	0	0	0
Costo por coberturas.	0	0	0	0	0	0
Apoyos financieros.	0	0	0	0	0	0
Adeudos de ejercicios fiscales anteriores (ADEFAS).	0	0	0	0	0	0
<b>Total de Egresos</b>	1,717,350,000	82,043,524	1,799,393,524	294,269,783	294,265,315	1,505,123,741

Revisó

Autorizó

L.A.I. JOSE NATIVIDAD MORALES ACEVES  
 RESPONSABLE DE CONTROL PRESUPUESTAL

MTRA. RAQUEL TORRES MARIN  
 ENCARGADA DE DESPACHO DE LA TESORERÍA



Formato 6 b) Estado Analítico del Ejercicio del Presupuesto de Egresos Detallado - LDF (Clasificación Administrativa)

Concepto	Egreso					Subejercicio
	Aprobado	Ampliaciones/ (Reducciones)	Modificado	Devengado	Pagado	
<b>GASTO NO ETIQUETADO</b>	1,567,350,000	82,043,524	1,649,393,524	294,269,783	294,265,315	1,355,123,741
29A000 UNIVERSIDAD AUTÓNOMA DE LA CIUDAD DE MÉXICO.	1,567,350,000	82,043,524	1,649,393,524	294,269,783	294,265,315	1,355,123,741
<b>GASTO ETIQUETADO</b>	150,000,000	0	150,000,000	0	0	150,000,000
29A000 UNIVERSIDAD AUTÓNOMA DE LA CIUDAD DE MÉXICO.	150,000,000	0	150,000,000	0	0	150,000,000
<b>Total de Egresos</b>	1,717,350,000	82,043,524	1,799,393,524	294,269,783	294,265,315	1,505,123,741

RESPONSABLE DE CONTROL PRESUPUESTAL

Revisó

Autorizó



L.A.I. JOSE NATIVIDAD MORALES ACEVES  
 RESPONSABLE DE CONTROL PRESUPUESTAL



MTRA. RAQUEL TORRES MARIN  
 ENCARGADA DE DESPACHO DE LA TESORERÍA



ESTADOS PRESUPUESTARIOS  
 29A000 UNIVERSIDAD AUTÓNOMA DE LA CIUDAD DE MÉXICO.  
 ESTADO ANALÍTICO DEL EJERCICIO DEL PRESUPUESTO DE EGRESOS DETALLADO - LDF  
 CLASIFICACIÓN FUNCIONAL (FINALIDAD Y FUNCIÓN)  
 Del 01 de Enero al 31 de Marzo de 2024  
 (PESOS)

Formato 6 c) Estado Analítico del Ejercicio del Presupuesto de Egresos Detallado - LDF (Clasificación Funcional)

Concepto	Egreso					Subejercicio
	Aprobado	Ampliaciones/ (Reducciones)	Modificado	Devengado	Pagado	
<b>Gasto No Etiquetado</b>	1,567,350,000	82,043,524	1,649,393,524	294,269,783	294,265,315	1,355,123,741
<b>Gobierno</b>	0	0	0	0	0	0
Legislación						
Justicia						
Coordinación de la Política de Gobierno						
Relaciones Exteriores						
Asuntos Financieros y Hacendarios						
Seguridad Nacional						
Asuntos de Orden Público y de Seguridad Interior						
Otros Servicios Generales						
<b>Desarrollo Social</b>	1,567,350,000	82,043,524	1,649,393,524	294,269,783	294,265,315	1,355,123,741
Protección Ambiental						
Vivienda y Servicios a la Comunidad						
Salud						
Recreación, Cultura y Otras Manifestaciones Sociales						
Educación (2.5.3)	1,567,350,000	82,043,524	1,649,393,524	294,269,783	294,265,315	1,355,123,741
Protección Social						
Otros Asuntos Sociales						
<b>Desarrollo Económico</b>	0	0	0	0	0	0
Asuntos Económicos, Comerciales y Laborales en General						
Agropecuaria, Silvicultura, Pesca y Caza						
Combustibles y Energía						
Minería, Manufacturas y Construcción						
Transporte						
Comunicaciones						
Turismo						
Ciencia, Tecnología e Innovación						
Otras Industrias y Otros Asuntos Económicos						
<b>Otras no Clasificadas en Funciones Anteriores</b>	0	0	0	0	0	0
Transacciones de la Deuda Pública / Costo Financiero de la Deuda						
Transferencias, Participaciones y Aportaciones entre Diferentes Niveles y Ordenes de Gobierno						
Saneamiento del Sistema Financiero						
Adeudos de Ejercicios Fiscales Anteriores						

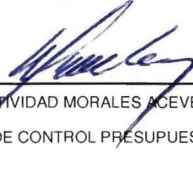
*u*

ESTADOS PRESUPUESTARIOS  
 29A000 UNIVERSIDAD AUTÓNOMA DE LA CIUDAD DE MÉXICO.  
 ESTADO ANALÍTICO DEL EJERCICIO DEL PRESUPUESTO DE EGRESOS DETALLADO - LDF  
 CLASIFICACIÓN FUNCIONAL (FINALIDAD Y FUNCIÓN)  
 Del 01 de Enero al 31 de Marzo de 2024  
 (PESOS)

Formato 6 c) Estado Analítico del Ejercicio del Presupuesto de Egresos Detallado - LDF (Clasificación Funcional)

Concepto	Egreso					Subejercicio
	Aprobado	Ampliaciones/ (Reducciones)	Modificado	Devengado	Pagado	
<b>Gasto Etiquetado</b>	150,000,000	0	150,000,000	0	0	150,000,000
<b>Gobierno</b>	0	0	0	0	0	0
Legislación						
Justicia						
Coordinación de la Política de Gobierno						
Relaciones Exteriores						
Asuntos Financieros y Hacendarios						
Seguridad Nacional						
Asuntos de Orden Público y de Seguridad Interior						
Otros Servicios Generales						
<b>Desarrollo Social</b>	150,000,000	0	150,000,000	0	0	150,000,000
Protección Ambiental						
Vivienda y Servicios a la Comunidad						
Salud						
Recreación, Cultura y Otras Manifestaciones Sociales						
Educación (2.5.3)	150,000,000	0	150,000,000	0	0	150,000,000
Protección Social						
Otros Asuntos Sociales						
<b>Desarrollo Económico</b>	0	0	0	0	0	0
Asuntos Económicos, Comerciales y Laborales en General						
Agropecuaria, Silvicultura, Pesca y Caza						
Combustibles y Energía						
Minería, Manufacturas y Construcción						
Transporte						
Comunicaciones						
Turismo						
Ciencia, Tecnología e Innovación						
Otras Industrias y Otros Asuntos Económicos						
<b>Otras no Clasificadas en Funciones Anteriores</b>	0	0	0	0	0	0
Transacciones de la Deuda Pública / Costo Financiero de la Deuda						
Transferencias, Participaciones y Aportaciones entre Diferentes Niveles y Ordenes de Gobierno						
Saneamiento del Sistema Financiero						
Adeudos de Ejercicios Fiscales Anteriores						
<b>Total de Egresos</b>	1,717,350,000	82,043,524	1,799,393,524	294,269,783	294,265,315	1,505,123,741

Revisó



L.A.I. JOSE NATIVIDAD MORALES ACEVES  
 RESPONSABLE DE CONTROL PRESUPUESTAL

Autorizó



MTRA. RAQUEL TORRES MARÍN  
 ENCARGADA DE DESPACHO DE LA TESORERÍA


ESTADOS PRESUPUESTARIOS  
29A000 UNIVERSIDAD AUTÓNOMA DE LA CIUDAD DE MÉXICO.  
ESTADO ANALÍTICO DEL EJERCICIO DEL PRESUPUESTO DE EGRESOS DETALLADO - LDF  
6d Clasificación de Servicios Personales por Categoría  
Del 01 de Enero al 31 de Marzo de 2024  
(PESOS)

Formato 6 d) Estado Analítico del Ejercicio del Presupuesto de Egresos Detallado - LDF (Clasificación de Servicios Personales por Categoría)

Concepto	Egreso					Subejercicio
	Aprobado	Ampliaciones/ (Reducciones)	Modificado	Devengado	Pagado	
<b>I. Gasto No Etiquetado</b>	1,218,348,008	3,406,959	1,221,754,967	261,718,636	261,714,168	960,036,331
A. Personal Administrativo y de Servicio Público	1,218,348,008	3,406,959	1,221,754,967	261,718,636	261,714,168	960,036,331
B. Magisterio	0	0	0	0	0	0
C. Servicios de Salud	0	0	0	0	0	0
c1) Personal Administrativo						
c2) Personal Médico, Paramédico y Afín						
D. Seguridad Pública	0	0	0	0	0	0
E. Gastos Asociados a la Implementación de Nuevas Leyes Federales o Reformas de las Mismas	0	0	0	0	0	0
e1) Nombre del Programa o Ley 1						
e1) Nombre del Programa o Ley 2						
F. Sentencias Laborales Definitivas	0	0	0	0	0	0
<b>I. Gasto Etiquetado</b>	150,000,000	0	150,000,000	0	0	150,000,000
A. Personal Administrativo y de Servicio Público	150,000,000	0	150,000,000	0	0	150,000,000
B. Magisterio	0	0	0	0	0	0
C. Servicios de Salud	0	0	0	0	0	0
c1) Personal Administrativo						
c2) Personal Médico, Paramédico y Afín						
D. Seguridad Pública	0	0	0	0	0	0
E. Gastos Asociados a la Implementación de Nuevas Leyes Federales o Reformas de las Mismas	0	0	0	0	0	0
e1) Nombre del Programa o Ley 1						
e1) Nombre del Programa o Ley 2						
F. Sentencias Laborales Definitivas	0	0	0	0	0	0
<b>Total de Gasto en Servicios Personales</b>	<b>1,368,348,008</b>	<b>3,406,959</b>	<b>1,371,754,967</b>	<b>261,718,636</b>	<b>261,714,168</b>	<b>1,110,036,331</b>

Revisó

Autorizó

  
L.A.I. JOSÉ NATIVIDAD MORALES ACEVES  
RESPONSABLE DE CONTROL PRESUPUESTAL

  
MTRA. RAQUEL TORRES MARÍN  
ENCARGADA DE DESPACHO DE LA TESORERÍA

Concepto (c)	Marzo de 2024	Diciembre de 2023	Concepto (c)	Marzo de 2024	Diciembre de 2023
<b>ACTIVO</b>			<b>PASIVO</b>		
Activo Circulante			Pasivo Circulante		
a Efectivo y Equivalentes (a=a1+a2+a3+a4+a5+a6+a7)	999,991,055.54	943,644,348.08	a Cuentas por Pagar a Corto Plazo	23,250,018.88	76,649,797.68
a1) Efectivo	101,975.00	0.00	a1) Servicios Personales por Pagar a Corto Plazo	377,941.64	281,996.53
a2) Bancos/Tesorería	0.00	0.00	a2) Proveedores por Pagar a Corto Plazo	-51,708.78	-51,708.78
a3) Bancos/Dependencias y Otros	454,675,629.69	544,694,388.42	a3) Contratistas por Obras Públicas por Pagar a Corto Plazo	3,975,224.43	3,975,224.43
a4) Inversiones Temporales (Hasta 3 meses)	530,586,200.62	362,298,776.93	a4) Participaciones y Aportaciones por Pagar a Corto Plazo	0.00	0.00
a5) Fondos con Afectación Específica	6,508,001.83	29,125,424.29	a5) Transferencias Otorgadas por Pagar a Corto Plazo	0.00	0.00
a6) Depósitos de Fondos de Terceros en Garantía y/o Administración	8,119,248.40	7,525,758.44	a6) Intereses, Comisiones y Otros Gastos de la Deuda Pública por Pagar a Corto Plazo	0.00	0.00
a7) Otros Efectivos y Equivalentes	0.00	0.00	a7) Retenciones y Contribuciones por Pagar a Corto Plazo	18,993,363.98	72,479,812.87
b Derechos a Recibir Efectivo o Equivalentes	1,729,789.86	1,178,043.23	a8) Devoluciones de la Ley de Ingresos por Pagar a Corto Plazo	0.00	0.00
b1) Inversiones Financieras de Corto Plazo	0.00	0.00	a9) Otras Cuentas por Pagar a Corto Plazo	-44,802.38	-35,527.36
b2) Cuentas por Cobrar a Corto Plazo	38,681.57	38,681.57	b Documentos por Pagar a Corto Plazo (b=b1+b2+b3)	0.00	0.00
b3) Deudores Diversos por Cobrar a Corto Plazo	1,370,230.99	818,484.36	b1) Documentos Comerciales por Pagar a Corto Plazo	0.00	0.00
b4) Ingresos por Recuperar a Corto Plazo	85,898.30	85,898.30	b2) Documentos con Contratistas por Obras Públicas por Pagar a Corto Plazo	0.00	0.00
b5) Deudores por Anticipos de la Tesorería a Corto Plazo	214,669.00	214,669.00	b3) Otros Documentos por Pagar a Corto Plazo	0.00	0.00
b6) Préstamos Otorgados a Corto Plazo	0.00	0.00	c Porción a Corto Plazo de la Deuda Pública a Largo Plazo (c=c1+c2)	0.00	0.00
b7) Otros Derechos a Recibir Efectivo o Equivalentes a Corto Plazo	0.00	0.00	c1) Porción a Corto Plazo de la Deuda Pública	0.00	0.00
c Derechos a Recibir Bienes o Servicios (c=c1+c2+c3+c4+c5)	20,842,789.32	20,842,789.32	c2) Porción a Corto Plazo de Arrendamiento Financiero	0.00	0.00
c1) Anticipo a Proveedores por Adquisición de Bienes y Prestación de Servicios a Corto Plazo	0.00	0.00	d Títulos y Valores a Corto Plazo	0.00	0.00
c2) Anticipo a Proveedores por Adquisición de Bienes Inmuebles y Muebles a Corto Plazo	416,451.34	416,451.34	e Pasivos Diferidos a Corto Plazo (e=e1+e2+e3)	0.00	0.00
c3) Anticipo a Proveedores por Adquisición de Bienes Intangibles a Corto Plazo	0.00	0.00	e1) Ingresos Cobrados por Adelantado a Corto Plazo	0.00	0.00
c4) Anticipo a Contratistas por Obras Públicas a Corto Plazo	20,426,337.98	20,426,337.98	e2) Intereses Cobrados por Adelantado a Corto Plazo	0.00	0.00
c5) Otros Derechos a Recibir Bienes o Servicios a Corto Plazo	0.00	0.00	e3) Otros Pasivos Diferidos a Corto Plazo	0.00	0.00
d Inventarios (d=d1+d2+d3+d4+d5)	0.00	0.00	f Fondos y Bienes de Terceros en Garantía y/o Administración a Corto Plazo (f=f1+f2+f3+f4+f5+f6)	0.00	0.00
d1) Inventario de Mercancías para Venta	0.00	0.00	f1) Fondos en Garantía a Corto Plazo	0.00	0.00
d2) Inventario de Mercancías Terminadas	0.00	0.00	f2) Fondos en Administración a Corto Plazo	0.00	0.00
d3) Inventario de Mercancías en Proceso de Elaboración	0.00	0.00	f3) Fondos Contingentes a Corto Plazo	0.00	0.00
d4) Inventario de Materias Primas, Materiales y Suministros para	0.00	0.00	f4) Fondos de Fideicomisos, Mandatos y Contratos Análogos a Corto Plazo	0.00	0.00
d5) Bienes en Tránsito	0.00	0.00	f5) Otros Fondos de Terceros en Garantía y/o Administración a Corto Plazo	0.00	0.00
e Almacenes	7,030,794.87	8,111,770.84	f6) Valores y Bienes en Garantía a Corto Plazo	0.00	0.00
f Estimación por Pérdida o Deterioro de Activos Circulantes	-592,997.35	-592,997.35	g Provisiones a Corto Plazo (g=g1+g2+g3)	0.00	0.00
f1) Estimaciones para Cuentas Incobrables por Derechos a Recibir Efectivo o Equivalentes	-592,997.35	-592,997.35	g1) Provisión para Demandas y Juicios a Corto Plazo	0.00	0.00
f2) Estimación por Deterioro de Inventarios	0.00	0.00	g2) Provisión para Contingencias a Corto Plazo	0.00	0.00
g Otros Activos Circulantes (g=g1+g2+g3+g4)	0.00	0.00	g3) Otras Provisiones a Corto Plazo	0.00	0.00
g1) Valores en Garantía	0.00	0.00	h Otros Pasivos a Corto Plazo (h=h1+h2+h3)	73,167.87	4,566,987.65
g2) Bienes en Garantía (excluye depósitos de fondos)	0.00	0.00	h1) Ingresos por Clasificar	0.00	0.00
g3) Bienes Derivados de Embargos, Decomisos, Aseguramientos y Dación en Pago	0.00	0.00	h2) Recaudación por Participar	0.00	0.00
g4) Adquisición con Fondos de Terceros	0.00	0.00	h3) Otros Pasivos Circulantes	0.00	0.00
IA Total de Activos Circulantes (IA = a + b + c + d + e + f + g)	1,029,001,432.24	973,183,954.12	IIA Total de Pasivos Circulantes (IIA = a + b + c + d + e + f + g + h)	23,323,186.75	81,216,785.33


Activo No Circulante	0.00	0.00	Pasivo No Circulante		
a. Inversiones Financieras a Largo Plazo	0.00	0.00	a. Cuentas por Pagar a Largo Plazo	0.00	0.00
b. Derechos a Recibir Efectivo o Equivalentes a Largo Plazo	407,836,682.58	407,836,682.58	b. Documentos por Pagar a Largo Plazo	0.00	0.00
c. Bienes Inmuebles, Infraestructura y Construcciones en Proceso	601,136,647.72	601,029,384.84	c. Deuda Pública a Largo Plazo	0.00	0.00
e. Activos Intangibles	5,265,768.16	5,265,768.16	d. Pasivos Diferidos a Largo Plazo	0.00	0.00
f. Depreciación, Deterioro y Amortización Acumulada de Bienes	-505,749,944.77	-500,207,699.70	e. Fondos y Bienes de Terceros en Garantía y/o en Administración a Largo Plazo	8,525,451.50	7,931,961.54
g. Activos Diferidos	0.00	0.00	f. Provisiones a Largo Plazo	53,354,841.37	53,757,167.11
h. Estimación por Pérdida o Deterioro de Activos no Circulantes	0.00	0.00	IIB. Total de Pasivos No Circulantes (IIB = a + b + c + d + e + f)	61,880,292.87	61,689,128.65
i. Otros Activos no Circulantes	0.00	0.00	II. Total del Pasivo (II = IIA + IIB)	85,203,479.62	142,905,913.98
IB. Total de Activos No Circulantes (IB = a + b + c + d + e + f + g)	508,489,153.69	513,924,135.88	HACIENDA PÚBLICA/PATRIMONIO		
I. Total del Activo (I = IA + IB)	1,537,490,585.93	1,487,108,090.00	IIIA. Hacienda Pública/Patrimonio Contribuido (IIIA = a + b + c)	379,761,992.34	379,761,992.34
			a. Aportaciones	379,483,394.58	379,483,394.58
			b. Donaciones de Capital	278,597.76	278,597.76
			c. Actualización de la Hacienda Pública/Patrimonio	0.00	0.00
			IIIB. Hacienda Pública/Patrimonio Generado (IIIB = a + b + c + d + e)	1,191,612,431.47	1,083,527,501.18
			a. Resultados del Ejercicio (Ahorro/ Desahorro)	108,084,930.29	103,999,831.52
			b. Resultados de Ejercicios Anteriores	717,666,387.26	613,666,555.74
			c. Revalúos	119,087,317.50	119,087,317.50
			d. Reservas	0.00	0.00
			e. Rectificaciones de Resultados de Ejercicios Anteriores	246,773,796.42	246,773,796.42
			IIIC. Exceso o Insuficiencia en la Actualización de la Hacienda Pública/Patrimonio (IIIC=a+b)	-119,087,317.50	-119,087,317.50
			a. Resultado por Posición Monetaria	-119,087,317.50	-119,087,317.50
			b. Resultado por Tenencia de Activos no Monetarios	0.00	0.00
			III. Total Hacienda Pública/Patrimonio (III = IIIA + IIIB + IIIC)	1,452,287,106.31	1,344,202,176.02
			IV. Total del Pasivo y Hacienda Pública/Patrimonio (IV = II + III)	1,537,490,585.93	1,487,108,090.00

Elaboró



L.C. LIZBETH CHICATTI GALLEGOS  
RESPONSABLE DE PAGOS Y CONTABILIDAD

Autorizó



MTRA. RAQUEL TORRES MARIN  
ENCARGADA DE DESPACHO DE LA TESORERÍA



## UNIVERSIDAD AUTÓNOMA DE LA CIUDAD DE MÉXICO

### Informe Analítico de la Deuda Pública y Otros Pasivos

Del 01 de Enero al 31 de Marzo de 2024

( PESOS )


Denominación de las Obligaciones Diferentes de Financiamiento (c)	Saldo al 31 de Diciembre de 2023 (d)	Disposiciones del Periodo (e)	Amortizaciones del Periodo (f)	Revaluaciones, Reclasificaciones y Otros Ajustes (g)	Saldo Final del Periodo (h) h=d+e-f+g	Pago de Intereses del Periodo (i)	Pago de Comisiones y demás costos asociados durante el Periodo (j)
<b>1. Deuda Pública (1=A+B)</b>	0	0	0	0	0	0	0
<b>A. Corto Plazo (A=a1+a2+a3)</b>	0	0	0	0	0	0	0
a1) Instituciones de Crédito	0	0	0	0	0	0	0
a2) Títulos y Valores	0	0	0	0	0	0	0
a3) Arrendamientos Financieros	0	0	0	0	0	0	0
<b>B. Largo Plazo (B=b1+b2+b3)</b>	0	0	0	0	0	0	0
b1) Instituciones de Crédito	0	0	0	0	0	0	0
b2) Títulos y Valores	0	0	0	0	0	0	0
b3) Arrendamientos Financieros	0	0	0	0	0	0	0
<b>2. Otros Pasivos</b>	142,905,913.99	374,487,221.81	316,784,787.45	0	85,203,479.63	0	0
<b>3. Total de la Deuda Pública y Otros Pasivos (3=1+2)</b>	142,905,913.99	374,487,221.81	316,784,787.45	0	85,203,479.63	0	0
<b>4. Deuda Contingente 1 (informativo)</b>	0	0	0	0	0	0	0
A. Deuda Contingente 1	0	0	0	0	0	0	0
B. Deuda Contingente 2	0	0	0	0	0	0	0
C. Deuda Contingente XX	0	0	0	0	0	0	0
<b>5. Valor de Instrumentos Bono Cupón Cero 2 (Informativo)</b>	0	0	0	0	0	0	0
A. Instrumento Bono Cupón Cero 1	0	0	0	0	0	0	0
B. Instrumento Bono Cupón Cero 2	0	0	0	0	0	0	0
C. Instrumento Bono Cupón Cero XX	0	0	0	0	0	0	0

Elaboró



L.C. LIZBETH CHICATTI GALLEGOS  
RESPONSABLE DE PAGOS Y CONTABILIDAD

Autorizó



MTRA. RAQUEL TORRES MARIN  
ENCARGADA DE DESPACHO DE LA TESORERÍA

UNIVERSIDAD AUTÓNOMA DE LA CIUDAD DE MÉXICO  
Informe Analítico de Obligaciones Diferentes de Financiamientos – LDF  
Del 01 de Enero al 31 de Marzo de 2024

( PESOS )

Denominación de las Obligaciones Diferentes de Financiamiento (c)	Fecha del Contrato (d)	Fecha de inicio de operación del proyecto (e)	Fecha de vencimiento (f)	Monto de la inversión pactado (g)	Plazo pactado (h)	Monto promedio mensual del pago de la contraprestación (i)	Monto promedio mensual del pago de la contraprestación correspondiente al pago de inversión	Monto pagado de la inversión al 31 de Marzo de 2024	Monto pagado de la inversión actualizado al 31 de Marzo de 2024	Saldo pendiente por pagar de la inversión al 31 de Marzo de 2024
<b>Asociaciones Público Privadas (APP's) (A=a+b+c+d)</b>										
a) APP 1	0	0	0	0	0	0	0	0	0	0
b) APP 2	0	0	0	0	0	0	0	0	0	0
c) APP 3	0	0	0	0	0	0	0	0	0	0
d) APP XX	0	0	0	0	0	0	0	0	0	0
<b>NO APLICA</b>										
<b>Otros Instrumentos (B=a+b+c+d)</b>										
a) Otro Instrumento 1	0	0	0	0	0	0	0	0	0	0
b) Otro Instrumento 2	0	0	0	0	0	0	0	0	0	0
c) Otro Instrumento 3	0	0	0	0	0	0	0	0	0	0
d) Otro Instrumento XX	0	0	0	0	0	0	0	0	0	0
<b>Otros Instrumentos (B=a+b+c+d)</b>										
	0	0	0	0	0	0	0	0	0	0

Elaboró

L.C. LIZBETH CHICATTI GALLEGOS

Autorizó

MTRA. RAQUEL TORRES MARIN