



CONSEJO DE EVALUACIÓN DE LA CIUDAD DE MÉXICO
PRESIDENCIA
SECRETARÍA EJECUTIVA

GOBIERNO DE LA CIUDAD DE MÉXICO
SUBSECRETARÍA DE EGRESOS
DIRECCIÓN GENERAL ARMONIZACIÓN CONTABLE Y RENDICIÓN DE CUENTA



A. 19 1300
Oficio 211002.44PM
DIRECCIÓN EJECUTIVA DE INTEGRACIÓN DE INGRESOS DE RENDICIÓN
RECIBIDO

Ciudad de México, 08 de abril de 2024
CECDMX/P/SE/174/2024
Asunto: Informe Avance Trimestral.

GERARDO ALMONTE LÓPEZ
DIRECTOR GENERAL DE ARMONIZACIÓN CONTABLE Y RENDICION DE CUENTAS
DE LA SECRETARÍA DE ADMINISTRACIÓN Y FINANZAS
PRESENTE

En atención al oficio número SAF/SE/DGACyRC/0881/2024, en el cual solicita se dé cumplimiento al Informe de Avance Trimestral del primer trimestre del ejercicio fiscal 2024 y se remita al correo electrónico informe.trimestral.dgacrc@gmail.com.

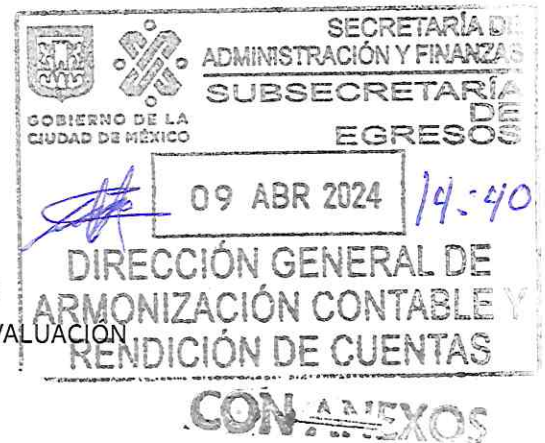
Sobre el particular, me permito enviar de manera electrónica en formato Excel y PDF debidamente firmado y rubricado el Informe de Avance Trimestral al periodo de enero – marzo del 42A000 Consejo de Evaluación de la Ciudad de México.

Sin otro particular, aprovecho para enviarle un cordial saludo.

1749

ATENTAMENTE

GUILLERMO JIMÉNEZ MELGAREJO
SECRETARIO EJECUTIVO DEL CONSEJO DE EVALUACIÓN
DE LA CIUDAD DE MÉXICO



C.c.p.: Dra. Araceli Damián González.- Consejera Presidenta del EVALÚA CDMX.- De conocimiento.
Mtra. Ximena Bustamante Morales.- Directora de Administración y Finanzas del EVALÚA CDMX.- De conocimiento.
Mtro. César Silva Mejía.- Titular del Órgano Interno de Control del EVALÚA CDMX.- De conocimiento.



MATRIZ DE CONTROL DEL INFORME DE AVANCE TRIMESTRAL

Unidad Responsable del Gasto:	42A000 CONSEJO DE EVALUACIÓN DE LA CIUDAD DE MÉXICO
Periodo:	ENERO-MARZO 2024
Fecha de Elaboración:	05 DE ABRIL 2024

FORMATO	NOMBRE 4)	ENTREGABLE 5)				OBSERVACIÓN 6)
		FORMATOS FÍSICOS		MEDIO MAGNÉTICO		
		APLICA	NO APLICA	EXCEL	PDF	
RESUMEN EJECUTIVO	RESUMEN EJECUTIVO DEL INFORME DE AVANCE TRIMESTRAL	X		X	X	
IPRF	INGRESOS POR RUBRO DE FINANCIAMIENTO	X		X	X	
EPCE	EJERCICIO PRESUPUESTAL EN CLASIFICACIÓN ECONÓMICA	X		X	X	
EPCF	EJERCICIO PRESUPUESTAL EN CLASIFICACIÓN FUNCIONAL	X		X	X	
EPPCP	EVOLUCIÓN PROGRAMÁTICO-PRESUPUESTAL POR CATEGORÍA PROGRAMÁTICA	X		X	X	
APP-RF	AVANCE PROGRAMÁTICO-PRESUPUESTAL DE ACCIONES FINANCIADAS CON RECURSOS DE ORIGEN FEDERAL		X	X		
PPI	PROGRAMAS Y PROYECTOS DE INVERSIÓN		X	X		
IAPP	INDICADORES ASOCIADOS A PROGRAMAS PRESUPUESTARIOS	X		X	X	
ADS-1	AYUDAS, DONATIVOS Y SUBSIDIOS		X	X		
ADS-2	AYUDAS, DONATIVOS Y SUBSIDIOS A FIDEICOMISOS		X	X		
FIC	FIDEICOMISOS CONSTITUIDOS		X	X		
REA-1	REMANENTES DE EJERCICIOS ANTERIORES	X		X	X	
REA-2	REINTEGROS DEL EJERCICIO ANTERIOR		X	X		
ADPR-1	ADECUACIONES PRESUPUESTALES POR CAPÍTULO DE GASTO	X		X	X	
ADPR-2	ADECUACIONES PRESUPUESTALES POR PROYECTOS, ACCIONES O PROGRAMAS	X		X	X	
R-RAMA	RECURSOS RESULTADOS DE LA APLICACIÓN DE MEDIDAS DE AUSTERIDAD		X	X		

Formado para el control de información de la CIJG

Titular:


 GUILLERMO JIMÉNEZ MEL JAREJO
 SECRETARIO EJECUTIVO

Responsable:


 PATRICIA PEÑA BUSTAMANTE MORALES
 DIRECTORA DE ADMINISTRACIÓN Y FINANZAS



42A000 CONSEJO DE EVALUACIÓN DE LA CIUDAD DE MÉXICO

INFORME DE AVANCE TRIMESTRAL
ENERO- MARZO 2024

Titular: ²⁾

GUILLERMO JIMÉNEZ MELJAREJO
SECRETARIO EJECUTIVO

Responsable:

MTRA. XIMENA BUSTAMANTE MORALES
DIRECTORA DE ADMINISTRACIÓN Y FINANZAS



RESUMEN EJECUTIVO

INFORME DE AVANCE TRIMESTRAL

Unidad Responsable del Gasto:		42A000 CONSEJO DE EVALUACIÓN DE LA CIUDAD DE MÉXICO
Período:		ENERO-MARZO 2024
Fecha de Elaboración:		3)
DESCRIPCIÓN	IMPORTE	EXPLICACIÓN
1.- Explicación general a las variaciones del presupuesto programado respecto al ejercido al período	1,523,860.48	La variación que presenta el presupuesto programado respecto al ejercido se debe a la incorporación de los recursos remanentes del ejercicio anterior y los recursos adicionales obtenidos como ingresos propios (intereses financieros) asignados principalmente a los capítulos de gasto 1000 "Servicios personales y 3000 "Servicios generales" para cubrir presiones presupuestales por concepto de pago de Laudos y la adquisición de servicios para la realización de Servicios de investigación científica y desarrollo, para llevar a cabo Evaluaciones Externas, sin embargo por el importe obtenido esta pendiente su ejercicio. influye en menor medida los recurso programados no ejercidos por concepto de servicios personales al existir dos plazas vacantes de estructura y recursos destinados al pago del servicio básicos y de vigilancia, renta del edificio sede del Consejo Y fotocopiado que se realizan a mes vencido.
2.- Principales acciones realizadas durante el período	4,302,302.75	Se elaboró, aprobó y publicó en Gaceta oficial de la Ciudad de México el Programa Anual de Evaluaciones 2024, se elaboraron, aprobaron y publicaron los Lineamientos para la Evaluación Interna 2024 de los Programas sociales de la Ciudad de México, Actualización de los programas de cálculo del índice de Desarrollo Social e indicadores complementarios por unidad territorial de la Ciudad de México 2020, Se.-Elaboró del documento de trabajo de la metodología del Índice de Desarrollo Social por unidad territorial 2020 (borrador). Definición del Plan de trabajo 2024. Se llevó a cabo una prueba de los cálculos de la medición del IDS con las bases de ejemplo del Censo de Población y Vivienda 2020 que publicó el Instituto Nacional de Estadística y Geografía. se actualizó el Programa de Cálculo del Método de Necesidades Básicas Insatisfechas 2020. Se Elaboró el documento de trabajo (borrador) de la metodología de Necesidades Básicas Insatisfechas 2020. Se recibió y revisaron el segundo y tercer informes de la Evaluación de la política de movilidad de la Ciudad de México, 2018 - 2022, a los cuáles se les realizaron comentarios y sugerencias de cambios de fondo, por lo que el Consejo de Evaluación los aprobará una vez solventados a entera satisfacción, durante el periodo se tramitaron y atendieron 77 solicitudes de información pública recibidas y quedaron 3 solicitudes pendientes, Número de recursos de revisión interpuestos 33, de los cuales 23 quedaron en tramite y a 10 se les dio cumplimiento, se dio a conocer el Programa Anual de Adquisiciones, Arrendamientos y Prestación de Servicios 2024, así como todas las acciones para cumplir con el pago de los servicios básicos, arrendamiento, seguros, impuestos, vigilancia, además de los pagos al personal de estructura y de honorarios asimilables.
3.- Explicación general a las acciones realizadas con recurso de origen federal.	0.00	EL Consejo de Evaluación de la Ciudad de México no recibe recursos Federales

Formato para el control interno de la DEIFC

Elaboró: _____

GUILLERMO JIMÉNEZ MELJAREJO
SECRETARIO EJECUTIVO

Autorizó: _____

MTRA. XIMENA BUSTAMANTE MORALES
DIRECTORA DE ADMINISTRACIÓN Y FINANZAS



IPRF INGRESOS POR RUBRO DE FINANCIAMIENTO

Unidad Responsable de Gasto:	42A000 CONSEJO DE EVALUACIÓN DE LA CIUDAD DE MÉXICO
Período:	ENERO-MARZO 2024

RUBRO DE INGRESOS (3)	INGRESOS (Pesos con dos decimales)		IMPORTE DE LA VARIACIÓN (6)=5-4	EXPLICACIONES A LAS VARIACIONES (7)
	ESTIMADOS (4)	CAPTADOS (5)		
INGRESOS POR VENTA DE BIENES Y SERVICIOS Y OTROS INGRESOS	57,838.56	79,266.59	21,428.03	
Ingresos Diversos	57,838.56	79,266.59	21,428.03	
Intereses cuenta productiva	57,838.56	79,266.59	21,428.03	la diferencia obedece a que durante el mes de marzo se obtuvieron ingresos por concepto de intereses financieros , que seran incorporados al presupuesto de egresos en el mes de abril.
Otros ingresos	-	-	-	
TRANSFERENCIAS, ASIGNACIONES, SUBSIDIOS Y OTRAS AYUDAS LOCALES	4,739,981.00	4,739,981.00	-	
- CORRIENTES	4,739,981.00	4,739,981.00	-	No existe variación, los recursos asignados al periodo fueron captados en su totalidad.
- CAPITAL	-	-	-	
TRANSFERENCIAS, ASIGNACIONES, SUBSIDIOS Y OTRAS AYUDAS FEDERALES	-	-	-	
- CORRIENTES	-	-	-	
- CAPITAL	-	-	-	
REMANENTES DE EJERCICIOS ANTERIORES	1,028,343.67	1,028,343.67	-	
Remanentes de recursos fiscales	1,028,343.67	1,028,343.67	-	No existe variación los recursos asignados al periodo fueron captados e incorporados al presupuesto de egresos 2023 en su totalidad.
TOTAL URG (8)	5,826,163.23	5,847,591.26	21,428.03	



EPCE EJERCICIO PRESUPUESTAL EN CLASIFICACIÓN ECONÓMICA

Unidad Responsable de Gasto: 42A000 CONSEJO DE EVALUACIÓN DE LA CIUDAD DE MÉXICO
 Período: ENERO-MARZO 2024

CAP (3)	PRESUPUESTO (Pesos con dos decimales)							VARIACIÓN		A) EXPLICACIÓN A LAS VARIACIONES DEL PRESUPUESTO DEVENGADO RESPECTO DEL PROGRAMADO
	APROBADO (4)	MODIFICADO (5)	PROGRAMADO (6)	COMPROMETIDO (7)	DEVENGADO (8)	EJERCIDO (9)	PAGADO (10)	(11)=8-6	(12)=9-8	B) EXPLICACIÓN A LAS VARIACIONES DEL PRESUPUESTO EJERCIDO RESPECTO AL DEVENGADO
TOTAL GASTO CORRIENTE	21,530,536.00	22,616,718.23	5,826,163.23	21,133,498.58	4,302,302.75	4,302,302.75	4,302,302.75	-1,523,860.48	0.00	
1000	18,491,913.00	18,717,316.65	4,345,119.65	18,717,316.65	3,828,838.93	3,828,838.93	3,828,838.93	-516,280.72	0.00	A) Este capítulo presenta una variación entre los recursos devengados respecto al presupuesto programado al periodo como resultado de la existencia de 2 plazas vacantes a partir del mes de enero 2024, influye en la variación los recursos adicionales integrados al presupuesto de egresos por concepto de intereses financieros, que no fueron ejercidos por concepto de Laudos por falta de acuerdo con la parte demandante. B) No existe variación por lo cual no se explica
2000	18,524.00	20,868.00	11,416.00	10,897.81	5,300.81	5,300.81	5,300.81	-6,115.19	0.00	A) Al periodo este capítulo presenta una variación mínima al ejercer principalmente menores recursos asignados para la adquisición de materiales, accesorios y suministros de oficina y al estar pendiente la adquisición de material eléctrico y gasolina, adquisiciones que se realizarán en el siguiente trimestre conforme a las necesidades del Consejo. B) No existe variación por lo cual no se explica
3000	3,020,099.00	3,878,533.58	1,469,627.58	2,405,284.12	468,163.01	468,163.01	468,163.01	-1,001,464.57	0.00	A) La variación que presentó este capítulo de gasto se debe a la incorporación de los recursos remanentes del ejercicio anterior y los recursos adicionales obtenidos como ingresos propios (intereses financieros) asignados a Servicios de investigación científica y desarrollo, para realización de Evaluaciones Externas, sin embargo por el importe obtenido esta pendiente su ejercicio. influye en menor medida los recurso no ejercidos por concepto del servicio básicos y de vigilancia, renta del edificio sede del Consejo Y fotocopiado que se realizan a mes vencido. B) No existe variación por lo cual no se explica
TOTAL GASTO DE CAPITAL	0.00	0.00	0.00	0.00	0.00	0.00	0.00	0.00	0.00	
TOTAL URG (15)	21,530,536.00	22,616,718.23	5,826,163.23	21,133,498.58	4,302,302.75	4,302,302.75	4,302,302.75	-1,523,860.48	0.00	



EPCF EJERCICIO PRESUPUESTAL EN CLASIFICACIÓN FUNCIONAL

Unidad Responsable de Gasto:	42A000 CONSEJO DE EVALUACIÓN DE LA CIUDAD DE MÉXICO
Periodo:	ENERO-MARZO 2024

FI (3)	F (3)	SF (3)	DENOMINACIÓN (3)	PRESUPUESTO (Pesos con dos decimales)						VARIACIÓN		
				APROBADO (4)	MODIFICADO (5)	PROGRAMADO (6)	COMPROMETIDO (7)	DEVENGADO (8)	EJERCIDO (9)	PAGADO (10)	(11)=8-6	(12)=9-6
1	3	4	GOBIERNO	21,530,536.00	22,616,718.23	5,826,163.23	21,133,498.58	4,302,302.75	4,302,302.75	4,302,302.75	-1,523,860.48	(1,523,860.48)
			Coordinación de la Política de Gobierno	21,530,536.00	22,616,718.23	5,826,163.23	21,133,498.58	4,302,302.75	4,302,302.75	4,302,302.75	-1,523,860.48	(1,523,860.48)
			Función Pública	21,530,536.00	22,616,718.23	5,826,163.23	21,133,498.58	4,302,302.75	4,302,302.75	4,302,302.75	-1,523,860.48	(1,523,860.48)
			TOTAL URG (13)	21,530,536.00	22,616,718.23	5,826,163.23	21,133,498.58	4,302,302.75	4,302,302.75	4,302,302.75	-1,523,860.48	-1,523,860.48

[Handwritten signatures]



EPPCP EVOLUCIÓN PROGRAMÁTICO-PRESUPUESTAL POR CATEGORÍA PROGRAMÁTICA

Unidad Responsable de Gasto:	42A000 CONSEJO DE EVALUACIÓN DE LA CIUDAD DE MÉXICO
Período:	ENERO-MARZO 2024

FJ (3)	F (3)	SF (3)	PP (3)	DENOMINACIÓN (3)	UNIDAD DE MEDIDA (3)
1	3	4	R003	MINISTRACIÓN PARA ORGANOS AUTÓNOMOS Y DE GOBIERNO	ACCIÓN PERMANENTE

METAS				PRESUPUESTO (Pesos con dos decimales)								
ORIGINAL (4)	PROGRAMADA (5)	ALCANZADA (6)	ICMPP (%) (7)=(6/5)*100	APROBADO (8)	MODIFICADO (9)	PROGRAMADO (10)	COMPROMETIDO (11)	DEVENGADO (12)	EJERCIDO (13)	PAGADO (14)	ICPPP (%) (15)=(12/10)*100	IARCM (%) (16)=(13/15)*100
1	1	1	100	21,530,536.00	22,616,718.23	5,826,163.23	21,133,498.58	4,302,302.75	4,302,302.75	4,302,302.75	73.84	135.42

Objetivo:(17)

- Contribuir, a través de la realización de la evaluación externa, a mejorar el funcionamiento, resultados e impactos de los programas y políticas en materia de desarrollo social, económico, urbano-rural, medio ambiente y seguridad, con alta participación de las personas servidoras públicas y de la ciudadanía
- Brindar seguimiento a las observaciones y recomendaciones derivadas de las evaluaciones externas
- Medir la pobreza en la Ciudad de México.
- Elaborar un Índice de desarrollo social (bienestar social)
- Medir la desigualdad económica, social y territorial.
- Establecer indicadores a efecto de medir el avance en materia de desarrollo económico, urbano-rural,
- Elaborar documentos de investigación, indicadores e información sobre tópicos de interés relacionados con el desarrollo social, desarrollo económico, desarrollo urbano y rural, medio ambiente y seguridad ciudadana, a fin de fortalecer la toma de decisiones de política pública.
- Emitir lineamientos para realizar las evaluaciones internas de los diversos programas sociales que permitan mejorar la toma de decisiones y retroalimenten el proceso de planeación.
- Brindar opinión técnica derivada de la evaluación sobre la orientación y distribución del gasto público y del Presupuesto de Egresos de la Ciudad de México.
- Elaborar e instrumentar el programa de capacitación, en las materias propias del Consejo de Evaluación, a enlaces de la Administración Pública de la Ciudad de México, responsables de la planeación y la evaluación de programas y acciones de gobierno.
- Establecer el proceso y acciones de coordinación para evaluar el cumplimiento del Sistema Integral de Derechos humanos y del Sistema de Planeación.
- Elaborar y remitir un informe explicativo y de actividades, cuando menos una vez al año, al Congreso, a la persona titular de la Jefatura de Gobierno y al Comité Coordinador del Sistema Anticorrupción sobre las acciones y resultados de las evaluaciones.
- Revisar y, en su caso, aprobar acciones sociales.

Acciones Realizadas:(18)

SECRETARÍA EJECUTIVA.
Se recibió y revisaron el segundo y tercer informes de la Evaluación de la política de movilidad de la Ciudad de México, 2018 – 2022, a los cuáles se les realizaron comentarios y sugerencias de cambios de fondo, por lo que el Consejo de Evaluación los aprobará una vez solventados a entera satisfacción

DIRECCIÓN DE INVESTIGACIÓN

Actividad 1. Detallar la actividad principal, SeCulminaron los siguientes capítulos del estudio: "Personas adultas mayores en la Ciudad de México, 2023. Retos frente al envejecimiento demográfico": Envejecimiento en la Ciudad de México: Tendencias sociodemográficas, Principales retos en la salud y Población de personas mayores en pobreza

Actividad 2. Definición del Plan de trabajo 2024

Actividad 3. Evaluación diagnóstica de los servicios públicos de salud de la Ciudad de México, 2024. Recopilación de datos estadísticos sobre la infraestructura de los servicios de salud de la Ciudad de México, Elaboración de protocolo para la evaluación

Actividad 4. Definición y actualización de indicadores de desarrollo de la Ciudad de México, 2024. Ubicación de los principales indicadores más representativos y significativos del desarrollo económico, social, ambiental, urbano-rural y de seguridad ciudadana de la Ciudad de México

DIRECCIÓN DE INFORMACIÓN ESTADÍSTICA

Actividad 1. Índice de Desarrollo Social (IDS) por Unidades Territoriales, 2024.- 1 Actualización de los programas de cálculo del Índice de Desarrollo Social e indicadores complementarios por unidad territorial de la Ciudad de México 2020, 2.- Elaboración del documento de trabajo de la metodología del Índice de Desarrollo Social por unidad territorial 2020 (borrador). 3.- Se llevó a cabo una prueba de los cálculos de la medición del IDS con las bases de ejemplo del Censo de Población y Vivienda 2020 que publicó el Instituto Nacional de Estadística y Geografía.

Actividad 2. Necesidades Básicas Insatisfechas, 2024 1.- Actualización del programa de cálculo del método de Necesidades Básicas Insatisfechas 2020. 2.- Elaboración del documento de trabajo (borrador) de la metodología de Necesidades Básicas Insatisfechas 2020.

COORDINACIÓN DE ASUNTOS JURÍDICOS Y TRANSPARENCIA

Actividad 1. Número de solicitudes de información pública recibidas: Tramitadas y atendidas: 77, Pendientes: 3

Actividad 2. Número de solicitudes de Acceso, Rectificación, Cancelación u Oposición de datos personales recibidos: 0

Actividad 3. Número de recursos de revisión interpuestos: En trámite: 23, Cumplimiento: 10

Causas de las variaciones del Índice de Aplicación de Recursos para la Consecución de Metas (IARCM). El índice de Aplicación de recursos para la consecución de las metas alcanzo el 135.42% debido a que la meta programadas se cumplió al 100% erogando para tal efecto el 73.84% de los recursos asignados, situación que se presenta en parte por los recursos remanentes, sobre todo del capítulo de servicios generales al contar con disponibilidades presupuestales para la realización de las evaluaciones externa y estar pendientes de ejercer los recursos destinados a servicios básicos que se erogan a mes vencido, así como los recursos destinados al capítulo de servicios personales al no ejercer el total de los recursos estimados para el mes de laudos.



IAPP INDICADORES ASOCIADOS A PROGRAMAS PRESUPUESTARIOS

Unidad Responsable de Gasto:	42A000 CONSEJO DE EVALUACIÓN DE LA CIUDAD DE MÉXICO
Período:	ENERO-MARZO 2024
Programa Presupuestario:	R003 MINISTRACIÓN PARA ORGANOS AUTÓNOMOS Y DE GOBIERNO

NOMBRE DEL INDICADOR (1)	OBJETIVO (5)	NIVEL DE OBJETIVO (6)	TIPO DE INDICADOR (7)	MÉTODO DE CÁLCULO (8)	NUMERADOR (9)	DENOMINADOR (10)	DIMENSIÓN A MEDIR (11)	FRECUENCIA DE MEDICIÓN (12)	UNIDAD DE MEDIDA (13)	LÍNEA BASE (14)	META PROGRAMADA AL PERÍODO (15)	META ALCANZADA AL PERÍODO (16)
Evaluaciones externas del PAEE 2024 realizadas.	Definir, coordinar y dictaminar la evaluación externa de las políticas públicas publicadas en el PAEE 2024.	Fin	Estratégico	(Número de evaluaciones externas realizadas en 2024 / Número de evaluaciones externas programadas en el PAEE 2024) * 100	4	4	Eficacia	Anual	Porcentaje	4	25%	0%
Conformar Comités de evaluación y emitir las observaciones y recomendaciones pertinentes de las evaluaciones externas.	Dar seguimiento a las observaciones y recomendaciones derivadas de las evaluaciones externas realizadas	Fin	Estratégico	(Número de Dictámenes de recomendaciones de las evaluaciones emitidos / Número de Dictámenes de recomendaciones programadas) * 100	3	3	Eficacia	Anual	Porcentaje	3	25%	25%
Documentos metodológicos de la medición de la pobreza por Necesidades Básicas Insatisfechas e Índice de Desarrollo Social	Contar con los documentos metodológicos que expliquen cómo se realizan las mediciones de pobreza por NBI y el Índice de Desarrollo Social	Fin	Estratégico	(Número de trabajos desarrollados / Número de trabajos planeados documentos) * 100	2	2	Eficacia	Anual	Porcentaje	2	25%	0%
Anexo estadístico de la Encuesta sobre Condiciones Sociales de la Ciudad de México 2024	Presentar los principales resultados de la Encuesta de condiciones sociales de la Ciudad de México 2024	Fin	Estratégico	(Número de trabajos desarrollados / Número de trabajos planeados * 100)	1	1	Eficacia	Anual	Porcentaje	1	25%	0%
Resultados de la medición de pobreza NBI de la Ciudad de México 2024 a partir de la Encuesta de condiciones sociales de la ciudad de México 2024.	Resultados de la medición de la pobreza NBI de la Ciudad de México	Fin	Estratégico	(Número de trabajos desarrollados / Número de trabajos planeados) * 100	1	1	Eficacia	Anual	Porcentaje	1	25%	0%
Informe final de la evaluación diagnóstica de los servicios públicos de salud de la Ciudad de México, 2024.	Generar información relevante sobre los servicios públicos de salud de la Ciudad de México como insumo para la toma de decisiones en la materia.	Fin	Gestión	(Número de informes finales realizados / Número de informes finales programados) * 100	1	1	Eficacia	Anual	Porcentaje	1	25%	0%



IAPP INDICADORES ASOCIADOS A PROGRAMAS PRESUPUESTARIOS

Unidad Responsable de Gasto:	42A000 CONSEJO DE EVALUACIÓN DE LA CIUDAD DE MÉXICO
Período:	ENERO-MARZO 2024
Programa Presupuestario:	R003 MINISTERIO PARA ORGANOS AUTÓNOMOS Y DE GOBIERNO

NOMBRE DEL INDICADOR (1)	OBJETIVO (2)	NIVEL DE OBJETIVO (6)	TIPO DE INDICADOR (7)	MÉTODO DE CÁLCULO (8)	NUMERADOR (9)	DENOMINADOR (10)	DIMENSIÓN A MEDIR (11)	FRECUENCIA DE MEDICIÓN (12)	UNIDADES DE MEDIDA (13)	LINEA BASE (14)	META PROGRAMADA AL PERÍODO (15)	META ALCANZADA AL PERÍODO (16)
Informe final sobre actualización de indicadores de desarrollo de la Ciudad de México, 2024.	Actualizar indicadores de desarrollo de la Ciudad de México a fin de monitorear los avances.	Fin	Gestión	(Número de reportes de actualización de indicadores de desarrollo de la Ciudad de México realizados/ Número de reportes de actualización de indicadores de desarrollo de la Ciudad de México programados) * 100	1	1	Eficacia	Anual	Porcentaje	1	25%	0%
Publicación de los Lineamientos para la Evaluación Interna 2024.	Contribuir a fortalecer, sistematizar y sintetizar el proceso de evaluación interna de los programas de la Ciudad de México.	Fin	Gestión	(Número Lineamientos para para la Evaluación Interna de los programas operados por la Admón. Pública 2024 publicados) / Número Lineamientos para para la Evaluación Interna de los programas operados por la Admón. Pública 2023 programados) *100	1	1	Calidad	Anual	Porcentaje	1	25%	100%
	Vigilar el cumplimiento de la normatividad aplicable procurando que las acciones sociales operadas por la Administración Pública de la Ciudad de México, sean elaboradas con un enfoque de transparencia y una correcta aplicación de los recursos públicos.	Fin	Gestión	(Número de acciones sociales aprobadas, revisadas y sistematizadas por el Consejo en 2024 / Número de acciones sociales programadas por los entes de la administración pública de la CDMX) *100.	1	1	Calidad	Anual	Porcentaje	1	25%	25%
Informe de actividades detallado 2024.	Cumplir con el propósito de rendición de cuentas y realizar un análisis detallado sobre las acciones y resultados de las evaluaciones realizadas	Fin	Gestión	(Número de informe de actividades entregado en tiempo y forma 2024) / Número de informes de actividades programados en 2024) *100.	1	1	Eficacia	Anual	Porcentaje	1	25%	0%



IAPP INDICADORES ASOCIADOS A PROGRAMAS PRESUPUESTARIOS

Unidad Responsable de Gasto:	42A000 CONSEJO DE EVALUACIÓN DE LA CIUDAD DE MÉXICO
Período:	ENERO-MARZO 2024
Programa Presupuestario:	R003 MINISTRACIÓN PARA ORGANOS AUTÓNOMOS Y DE GOBIERNO

NOMBRE DEL INDICADOR (4)	OBJETIVO (5)	NIVEL DE OBJETIVO (6)	TIPO DE INDICADOR (7)	MÉTODO DE CÁLCULO (8)	NUMERADOR (9)	DENOMINADOR (10)	DIMENSION A MEDIR (11)	FRECUENCIA DE MEDICIÓN (12)	UNIDAD DE MEDIDA (13)	LÍNEA BASE (14)	META PROGRAMADA AL PERÍODO (15)	META ALCANZADA AL PERÍODO (16)
Emitir Opinión técnica sobre la orientación y distribución del gasto público y del Presupuesto de Egresos de la Ciudad.	Coadyuvar en una mejor orientación y distribución del gasto público	Fin	Gestión	(Número de documentos con la opinión de la orientación y distribución del gasto público entregado en tiempo y forma a la Secretaría de Finanzas en 2024 / Número de documentos programados con la opinión de la orientación y distribución del gasto público dirigido a la Secretaría de Finanzas en 2024) *100	1	1	Eficacia	Anual	Porcentaje	1	25%	0%
Programa de capacitación para las personas enlaces de la Administración Pública y de las Alcaldías	Brindar información y elementos de capacitación para que las personas enlaces de la Administración Pública y de las Alcaldías de la Ciudad de México desarrollen y fortalezcan conocimientos y competencias en torno al diseño y evaluación de políticas públicas, y las mediciones de pobreza.	Fin	Gestión	(Número de acciones de capacitación realizadas / Número de acciones de capacitación programadas) *100.	4	4	Calidad	Anual	Porcentaje	4	25%	0%
Programa de capacitación interno 2024	Desarrollar y fortalecer conocimientos, competencias y habilidades en el personal del Consejo de Evaluación, con la finalidad de mejorar el desempeño del mismo en el cumplimiento de los objetivos institucionales	Fin	Gestión	(Número de curso/talleres realizados en 2024 / Número de cursos/talleres programados en 2024) *100.	4	4	Calidad	Anual	Porcentaje	4	25%	50%



ADPR-1 ADECUACIONES PRESUPUESTALES POR CAPÍTULO DE GASTO

Unidad Responsable de Gasto:

42A000 CONSEJO DE EVALUACIÓN DE LA CIUDAD DE MÉXICO

Período:

ENERO-MARZO 2024

CAPÍTULO DE GASTO (3)	PRESUPUESTO (Pesos con dos decimales)		CAUSAS DE LAS ADECUACIONES AL PRESUPUESTO (6)
	APROBADO (4)	MODIFICADO (5)	
1000	18,491,913.00	18,717,316.65	Mediante acuerdo número CECM/IISO/06/2023, el pleno del Consejo de Evaluación de la Ciudad de México, emitió opinión para que los recursos remanentes se aplicaran a los siguientes capítulos de gasto CAPÍTULO 1000: (\$175,592.00) para destinarlos al pago de laudos definitivos dictados por autoridad y al CAPÍTULO 3000: (\$852,751.67) para llevar a cabo Evaluación externa de las políticas, programas, estrategias, proyectos de inversión y acciones de la Administración Pública y de las Alcaldías, en materia de desarrollo social, económico, urbano y rural; así como medio ambiente y seguridad ciudadana. De igual forma se destinaron recursos obtenidos por rendimientos financieros al capítulo de gasto 1000 por \$20,099.65 para estar en posibilidad de otorgar capacitación a personal de estructura, al capítulo 2000 por \$2,344.00 para cumplir con la adquisición de material eléctrico y gasolina, que de origen no se contaba con presupuesto y al capítulo 3000 por (\$35,394.91) destinados a las Evaluaciones externas y para partidas que de origen no contaron con recursos asignados, de igual forma mediante afectaciones compensadas se transfirieron recursos entre los mismos capítulos a fin de facilitar el gasto de partidas que presentaron presión presupuestal.
2000	18,524.00	20,868.00	
3000	3,020,099.00	3,878,533.58	
TOTAL URG (7)	21,530,536.00	22,616,718.23	



ADPR-2 ADECUACIONES PRESUPUESTALES POR PROYECTOS, ACCIONES O PROGRAMAS

Unidad Responsable de Gasto:	42A000 CONSEJO DE EVALUACIÓN DE LA CIUDAD DE MÉXICO
Período:	ENERO-MARZO 2024

PRESUPUESTO (Pesos con dos decimales)

APROBADO: (3)	MODIFICADO: (4)	VARIACIÓN ABSOLUTA: (5)=4-3	VARIACIÓN %: (6)=((4/3)-1)*100
21,530,536.00	22,616,718.23	1,086,182.23	5.04

PROYECTOS, ACCIONES O PROGRAMAS ^{*/} (7)	PRESUPUESTO (Pesos con un decimal)		CAUSAS DE LAS ADECUACIONES AL PRESUPUESTO (10)
	APROBADO (8)	MODIFICADO (9)	
134 R003 MINISTRACIÓN PARA ÓRGANOS AUTÓNOMOS Y DE GOBIERNO	21,530,536.00	22,616,718.23	Durante el periodo enero-marzo del ejercicio fiscal el presupuesto presenta una variación absoluta de \$1,086,182.23 como resultado de la incorporación de recursos remanentes del ejercicio anterior por \$ 1,028,343.67 y la incorporación de recursos propios obtenidos por rendimientos financieros y otros ingresos por \$ 57,838.56 al presupuesto de egresos 2024.
TOTAL URG (11)	21,530,536.00	22,616,718.23	

*/ Se refiere a la categoría programática con la que opera el Órgano de Gobierno o Autónomo.

ESTADOS FINANCIEROS
CONSEJO DE EVALUACIÓN DE LA CIUDAD DE MEXICO
ESTADO DE SITUACIÓN FINANCIERA
AL 31 DE MARZO DE 2024
(CIFRAS EN PESOS)



CONCEPTO	2023	2022	CONCEPTO	2023	2022
ACTIVO			PASIVO		
Activo Circulante			Activo Circulante		
Efectivo y Equivalentes	2,452,969	4,568,680	Cuentas por Pagar a Corto Plazo	847,278	2,567,829
Derechos a Recibir Efectivo o Equivalentes	0	24	Documentos por Pagar a Corto Plazo	0	0
Derechos a Recibir Bienes o Servicios	0	0	Perdón a Corto Plazo de la Deuda Pública a Largo Plazo	0	0
Inventarios	0	0	Títulos y Valores a Corto Plazo	0	0
Almacenes	136,088	157,181	Pasivos Diferidos a Corto Plazo	0	0
Estimación por Pérdida o Deterioro de Activos Circulantes	0	0	Fondos y Bienes de Terc. en Garantía y/o Administración a Corto Plazo	0	0
Otros Activos Circulantes	0	0	Provisiones a Corto Plazo	0	0
			Otros Pasivos a Corto Plazo	0	0
Total de Activos Circulantes	2,619,057	4,725,865	Total de Pasivos Circulantes	847,278	2,567,829
Activo No Circulante			Activo No Circulante		
Inversiones Financieras a Largo Plazo	0	0	Cuentas por Pagar a Largo Plazo	0	0
Derechos a Recibir Efectivo o Equivalentes a Largo Plazo	0	0	Documentos por Pagar a Largo Plazo	0	0
Bienes Inmuebles, Infraestructura y Construcciones en Proceso	0	0	Deuda Pública a Largo Plazo	0	0
Bienes Muebles	2,186,508	2,152,327	Pasivos Diferidos a Largo Plazo	0	0
Activos Intangibles	1,334,741	1,334,741	Fondos y Bienes de Terc. en Garantía y/o Administración a Largo Plazo	0	0
Depreciación, Deterioro y Amortización Acumulada de Bienes	(3,107,757)	(2,890,465)	Provisiones a Largo Plazo	0	0
Activos Diferidos	0	0			
Estimación por Pérdida o Deterioro de Activos no Circulantes	0	0	Total de Pasivos No Circulantes	0	0
Otros Activos no Circulantes	0	0	Total del Pasivo	847,278	2,567,829
Total de Activos No Circulantes	413,491	596,603	Total Hacienda Pública/Patrimonio	2,185,271	2,754,639
Total del Activo	3,032,548	5,322,468	Total del Pasivo y Hacienda Pública/Patrimonio	3,032,548	5,322,468
HACIENDA PÚBLICA/PATRIMONIO			HACIENDA PÚBLICA/PATRIMONIO		
			Hacienda Pública/Patrimonio Contribuido	3,035,461	3,035,461
			Aportaciones	3,035,461	3,035,461
			Donaciones de Capital	0	0
			Actualización de la Hacienda Pública/Patrimonio	0	0
			Hacienda Pública/Patrimonio Generado	(850,191)	(280,822)
			Resultados del Ejercicio (Ahorro/Desahorro)	480,426	(1,449,941)
			Resultados de Ejercicios Anteriores	(1,310,816)	1,169,119
			Revalúos	0	0
			Reservas	0	0
			Rectificaciones de Resultados de Ejercicios Anteriores	0	0
			Exceso o Insuficiencia en la Act. de la Hacienda Púb./Patrim.	0	0
			Resultado por Posición Monetaria	0	0
			Resultado por Tenencia de Activos no Monetarios	0	0

JUD de Recursos Financieros Contables

Directora de Administración y Finanzas

Secretario Ejecutivo

Ángel Aarón Chavarría Casanova

Ximena Bustamante Morales

Guillermo Jimenes Melgarejo

Bajo protesta de decir verdad declaramos que los Estados Financieros y sus notas, son razonablemente correctos y son responsabilidad del emisor.

La información consignada en este reporte es responsabilidad de la Unidad Ejecutora de Gasto, de conformidad con los Artículos 51, 154 y 155 de la Ley de Austeridad, Transparencia en Remuneraciones, Prestaciones y Ejercicio de Recursos de la Ciudad de México.

Las notas que acompañan al presente Estado Financiero son parte integral del mismo.

EF-01

ESTADOS FINANCIEROS
CONSEJO DE EVALUACIÓN DE LA CIUDAD DE MEXICO
ESTADO DE ACTIVIDADES
DEL 01 AL 31 DE MARZO DEL 2024
(CIFRAS EN PESOS)



C O N C E P T O

2023

2022

INGRESOS Y OTROS BENEFICIOS

Ingresos de Gestión		
Impuestos	0	0
Cuotas y Aportaciones de Seguridad Social	0	0
Contribuciones de Mejoras	0	0
Derechos	0	0
Productos	0	0
Aprovechamientos	0	0
Ingresos por Venta de Bienes y Prestación de Servicios	0	0
Part., Aport., Conv., Incentivos Derivados de la Colab. Fisc., Fondos Distintos de Aport., Transf., Asig., Subsidios y Subvenciones, y Pen:	4,739,981	4,621,171
Participaciones, Aportaciones, Convenios, Incentivos Derivados de la Colaboración Fiscal y Fondos Distintos de Aportaciones	4,739,981	4,621,171
Transferencias, Asignaciones, Subsidios y Subvenciones, y Pensiones y Jubilaciones	0	0
Otros Ingresos y Beneficios		
Ingresos Financieros	79,267	131,168
Incremento por Variación de Inventarios	79,267	131,168
Disminución del Exceso de Estimaciones por Pérdida o Deterioro u Obsolescencia	0	0
Disminución del Exceso de Provisiones	0	0
Otros Ingresos y Beneficios Varios	0	0
Total de Ingresos y Otros Beneficios	4,819,248	4,752,339

GASTOS Y OTRAS PÉRDIDAS

Gastos de Funcionamiento		
Servicios Personales	4,302,575	6,110,905
Materiales y Suministros	3,828,839	5,634,668
Servicios Generales	5,573	18,422
	468,163	457,816
Transferencias, Asignaciones, Subsidios y Otras Ayudas		
Transferencias Internas y Asignaciones al Sector Público	0	0
Transferencias al Resto del Sector Público	0	0
Subsidios y Subvenciones	0	0
Ayudas Sociales	0	0
Pensiones y Jubilaciones	0	0
Transferencias a Fideicomisos, Mandatos y Contratos Análogos	0	0
Transferencias a la Seguridad Social	0	0
Donativos	0	0
Transferencias al Exterior	0	0
Participaciones y Aportaciones		
Participaciones	0	0
Aportaciones	0	0
Convenios	0	0
Intereses, Comisiones y Otros Gastos de la Deuda Pública		
Intereses de la Deuda Pública	0	0
Comisiones de la Deuda Pública	0	0
Gastos de la Deuda Pública	0	0
Costo por Coberturas	0	0
Apoyos Financieros	0	0
Otros Gastos y Pérdidas Extraordinarias		
Estimaciones, Depreciaciones, Deterioros, Obsolescencia y Amortizaciones	56,247	91,376
Provisiones	56,247	91,376
Disminución de Inventarios	0	0
Otros Gastos	0	0
Inversión Pública		
Inversión Pública no Capitalizable	0	0
Total de Gastos y Otras Pérdidas	4,358,822	6,202,280

Resultados del Ejercicio (Ahorro/Desahorro)

	460,426	(1,449,941)
--	---------	-------------

JUD de Recursos Financieros Contables

Directora de Administración y Finanzas

Secretario Ejecutivo

Ángel Aarón Chavarría Casanova

Ximena Bustamante Morales

Guillermo Jimenes Melgarejo

Bajo protesta de decir verdad declaramos que los Estados Financieros y sus notas, son razonablemente correctos y son responsabilidad del emisor.
 La información consignada en este reporte es responsabilidad de la Unidad Ejecutora de Gasto, de conformidad a los Artículos 51, 154 y 155 de la Ley de Austeridad, Transparencia en Remuneraciones, Prestaciones y Ejercicio de Recursos de la Ciudad de México.
 Las notas que acompañan al presente Estado Financiero son parte integral del mismo

ESTADOS FINANCIEROS
CONSEJO DE EVALUACIÓN DE LA CIUDAD DE MEXICO
ESTADO DE CAMBIOS EN LA SITUACIÓN FINANCIERA
DEL 01 AL 31 DE MARZO DEL 2024
(CIFRAS EN PESOS)



CONCEPTO	ORIGEN	APLICACIÓN
ACTIVO		
Activo Circulante		
Efectivo y Equivalentes	2,085,691	0
Derechos a Recibir Efectivo o Equivalentes	24	0
Derechos a Recibir Bienes o Servicios	0	0
Inventarios	0	0
Almacenes	21,093	0
Estimación por Pérdida o Deterioro de Activos Circulantes	0	0
Otros Activos Circulantes	0	0
Activo No Circulante		
Inversiones Financieras a Largo Plazo	0	0
Derechos a Recibir Efectivo o Equivalentes a Largo Plazo	0	0
Bienes Inmuebles, Infraestructura y Construcciones en Proceso	0	0
Bienes Muebles	0	34,181
Activos Intangibles	0	0
Depreciación, Deterioro y Amortización Acumulada de Bienes	217,292	0
Activos Diferidos	0	0
Estimación por Pérdida o Deterioro de Activos no Circulantes	0	0
Otros Activos no Circulantes	0	0
PASIVO		
Pasivo Circulante		
Cuentas por Pagar a Corto Plazo	0	1,720,551
Documentos por Pagar a Corto Plazo	0	0
Porción a Corto Plazo de la Deuda Pública a Largo Plazo	0	0
Títulos y Valores a Corto Plazo	0	0
Pasivos Diferidos a Corto Plazo	0	0
Fondos y Bienes de Terceros en Garantía y/o Administración a Corto Plazo	0	0
Provisiones a Corto Plazo	0	0
Otros Pasivos a Corto Plazo	0	0
Pasivo No Circulante		
Cuentas por Pagar a Largo Plazo	0	0
Documentos por Pagar a Largo Plazo	0	0
Deuda Pública a Largo Plazo	0	0
Pasivos Diferidos a Largo Plazo	0	0
Fondos y Bienes de Terceros en Garantía y/o Administración a Largo Plazo	0	0
Provisiones a Largo Plazo	0	0
HACIENDA PÚBLICA/PATRIMONIO		
Hacienda Pública/Patrimonio Contribuido		
Aportaciones	0	0
Donaciones de Capital	0	0
Actualización de la Hacienda Pública/Patrimonio	0	0
Hacienda Pública/Patrimonio Generado		
Resultados del Ejercicio (Ahorro/Desahorro)	1,910,367	0
Resultados de Ejercicios Anteriores	0	2,479,735
Revalúos	0	0
Reservas	0	0
Rectificaciones de Resultados de Ejercicios Anteriores	0	0
Exceso o Insuficiencia en la Actualización de la Hacienda Pública/Patrimonio		
Resultado por Posición Monetaria	0	0
Resultado por Tenencia de Activos no Monetarios	0	0
Total de Activo, Pasivo y Hacienda Pública/Patrimonio	4,234,467	4,234,467

JUD de Recursos Financieros Contables

Directora de Administración y Finanzas

Secretario Ejecutivo

Ángel Aarón Chavarría Casanova

Ximena Bustamante Morales

Guillermo Jimenes Melgarejo

Bajo protesta de decir verdad declaramos que los Estados Financieros y sus notas, son razonablemente correctos y son responsabilidad del emisor.

La información consignada en este reporte es responsabilidad de la Unidad Ejecutora de Gasto, de conformidad a los Artículos 51, 154 y 155 de la Ley de Austeridad, Transparencia en Remuneraciones, Prestaciones y Ejercicio de Recursos de la Ciudad de México
 Las notas que acompañan al presente Estado Financiero son parte integral del mismo

EF-08

ESTADOS FINANCIEROS
CONSEJO DE EVALUACIÓN DE LA CIUDAD DE MEXICO
ESTADO DE FLUJOS DE EFECTIVO
DEL 01 AL 31 DE MARZO DEL 2024
(CIFRAS EN PESOS)



C O N C E P T O

2023

2022

Flujos de Efectivo de las Actividades de Operación

Origen	2023	2022
Impuestos	4,819,248	4,752,339
Cuotas y Aportaciones de Seguridad Social	0	0
Contribuciones de Mejoras	0	0
Derechos	0	0
Productos	0	0
Aprovechamientos	0	0
Ingresos por Venta de Bienes y Prestación de Servicios	0	0
Participaciones, Aportaciones, Convenios, Incentivos Derivados de la Colaboración Fiscal y Fondos Distintos de Aportaciones	4,739,981	4,621,171
Transferencias, Asignaciones, Subsidios y Subvenciones, y Pensiones y Jubilaciones	0	0
Otros Orígenes de Operación	79,267	131,168
Aplicación	4,302,575	6,110,905
Servicios Personales	3,828,839	5,634,666
Materiales y Suministros	5,573	18,422
Servicios Generales	468,163	457,816
Transferencias Internas y Asignaciones al Sector Público	0	0
Transferencias al Resto del Sector Público	0	0
Subsidios y Subvenciones	0	0
Ayudas Sociales	0	0
Pensiones y Jubilaciones	0	0
Transferencias a Fideicomisos, Mandatos y Contratos Análogos	0	0
Transferencias a la Seguridad Social	0	0
Donativos	0	0
Transferencias al Exterior	0	0
Participaciones	0	0
Aportaciones	0	0
Convenios	0	0
Otras Aplicaciones de Operación	0	0
Flujos Netos de Efectivo por Actividades de Operación	516,673	(1,358,565)

Flujos de Efectivo de las Actividades de Inversión

Origen	2023	2022
Bienes Inmuebles, Infraestructura y Construcciones en Proceso	0	0
Bienes Muebles	0	0
Otros Orígenes de Inversión	0	0
Aplicación	0	0
Bienes Inmuebles, Infraestructura y Construcciones en Proceso	0	0
Bienes Muebles	0	0
Otras Aplicaciones de Inversión	0	0
Flujos Netos de Efectivo por Actividades de Inversión	0	0

Flujos de Efectivo de las Actividades de Financiamiento

Origen	2023	2022
Endeudamiento Neto	0	0
Interno	0	0
Externo	0	0
Otros Orígenes de Financiamiento	0	0
Aplicación	2,602,364	(5,927,225)
Servicios de la Deuda	0	0
Interno	0	0
Externo	0	0
Otras Aplicaciones de Financiamiento	2,602,364	(5,927,225)
Flujos Netos de Efectivo por Actividades de Financiamiento	(2,602,364)	5,927,225
Incremento/Disminución Neta en el Efectivo y Equivalentes al Efectivo	(2,085,691)	4,568,660
Efectivo y Equivalentes al Efectivo al Inicio del Ejercicio	4,568,660	0
Efectivo y Equivalentes al Efectivo al Final del Ejercicio	2,482,969	4,568,660

JUD de Recursos Financieros Contables

Directora de Administración y Finanzas

Secretario Ejecutivo

Ángel Aarón Chavarría Casanova

Ximena Bustamante Morales

Guillermo Jimenes Melgarejo

Bajo protesta de decir verdad declaramos que los Estados Financieros y sus notas, son razonablemente correctos y son responsabilidad del emisor.

La información consignada en este reporte es responsabilidad de la Unidad Ejecutora de Gasto, de conformidad con los Artículos 51, 154 y 155 de la Ley de Austeridad, Transparencia en Remuneraciones, Prestaciones y Ejercicio de Recursos de la Ciudad de México. Las notas que acompañan al presente Estado Financiero son parte integral del mismo.

ESTADOS FINANCIEROS
CONSEJO DE EVALUACIÓN DE LA CIUDAD DE MEXICO
ESTADO DE VARIACIÓN EN LA HACIENDA PÚBLICA
DEL 01 AL 31 DE MARZO DEL 2024
(CIFRAS EN PESOS)



C O N C E P T O	HACIENDA PÚBLICA/PATRIMONIO CONTRIBUIDO	HDA. PÚBL/PATRIM. GENERADO DE EJERCICIOS ANTERIORE	HDA. PÚBL/PATRIM. GENERADO DEL EJERCICIO	EXCESO O INSUF. EN A ACT. DE LA HACIEND PÚBLICA/PATRIMONIO	TOTAL
Hacienda Pública/Patrimonio Contribuido Neto de 2022	3,035,461				3,035,461
Aportaciones	3,035,461				3,035,461
Donaciones de Capital	0				0
Actualización de la Hacienda Pública/Patrimonio	0				0
Hacienda Pública/Patrimonio Generado Neto de 2022		1,169,119	(1,449,941)		(280,822)
Resultados del Ejercicio (Ahorro/Desahorro)			(1,449,941)		(1,449,941)
Resultados de Ejercicios Anteriores		1,169,119			1,169,119
Revalúos		0			0
Reservas		0			0
Rectificaciones de Resultados de Ejercicios Anteriores		0			0
Exceso o Insuficiencia en la Actualización de la Hacienda Pública/Patrimonio Neto de 2022				0	0
Resultado por Posición Monetaria				0	0
Resultado por Tenencia de Activos no Monetarios				0	0
Hacienda Pública/Patrimonio Neto Final de 2021	3,035,461	1,169,119	(1,449,941)	0	2,754,639
Cambios en la Hacienda Pública/Patrimonio Contribuido Neto de 2023	0				0
Aportaciones	0				0
Donaciones de Capital	0				0
Actualización de la Hacienda Pública/Patrimonio	0				0
Variaciones de la Hacienda Pública/Patrimonio Generado Neto de 2023		0	(569,368)		(569,368)
Resultados del Ejercicio (Ahorro/Desahorro)			1,910,367		1,910,367
Resultados de Ejercicios Anteriores		0	(2,479,735)		(2,479,735)
Revalúos			0		0
Reservas			0		0
Rectificaciones de Resultados de Ejercicios Anteriores			0		0
Cambios en el Exceso o Insuficiencia en la Actualización de la Hacienda Pública/Patrimonio Neto de 2023				0	0
Resultado por Posición Monetaria				0	0
Resultado por Tenencia de Activos no Monetarios				0	0
Hacienda Pública/Patrimonio Neto Final de 2023	3,035,461	1,169,119	(2,019,309)	0	2,185,271

JUD de Recursos Financieros Contables

Directora de Administración y Finanzas

Secretario Ejecutivo

Ángel Aarón Chavarría Casanova

Ximena Bustamante Cortés

Guillermo Jiménez Melgarejo

Bajo protesta de decir verdad declaramos que los Estados Financieros y sus notas, son razonablemente correctos y son responsabilidad del emisor.
 La información consignada en este reporte es responsabilidad de la Unidad Ejecutora de Gasto, de conformidad a los Artículos 51, 154 y 155 de la Ley de Austeridad, Transparencia en Remuneraciones, Prestaciones y Ejercicio de Recursos de la Ciudad de México
 Las notas que acompañan al presente Estado Financiero son parte integral del mismo

ESTADOS FINANCIEROS
CONSEJO DE EVALUACIÓN DE LA CIUDAD DE MEXICO
ESTADO ANALÍTICO DE LA DEUDA Y OTROS PASIVOS
DEL 01 AL 31 DE MARZO DEL 2024
(CIFRAS EN PESOS)



DENOMINACIÓN DE LAS DEUDAS	MONEDA DE CONTRATACIÓN	INSTITUCIÓN O PAÍS ACREEDOR	SALDO INICIAL DEL PERIODO	SALDO FINAL DEL PERIODO
DEUDA PÚBLICA			0	0
Corto Plazo				
Deuda Interna			0	0
Instituciones de Crédito			0	0
Títulos y Valores			0	0
Arrendamientos Financieros			0	0
Deuda Externa			0	0
Organismos Financieros Internacionales			0	0
Deuda Bilateral			0	0
Títulos y Valores			0	0
Arrendamientos Financieros			0	0
Subtotal de Deuda Pública a Corto Plazo			0	0
Largo Plazo				
Deuda Interna			0	0
Instituciones de Crédito			0	0
Títulos y Valores			0	0
Arrendamientos Financieros			0	0
Deuda Externa			0	0
Organismos Financieros Internacionales			0	0
Deuda Bilateral			0	0
Títulos y Valores			0	0
Arrendamientos Financieros			0	0
Subtotal de Deuda Pública a Largo Plazo			0	0
Total de Otros Pasivos			2,567,829	847,278
Total de Deuda Pública y Otros Pasivos			2,567,829	847,278

JUD de Recursos Financieros Contables

Ángel Aarón Chavarría Casanova

Directora de Administración y Finanzas

Ximena Bustamante Morales

Secretario Ejecutivo

Guillermo Jimenes Melgarejo

Bajo protesta de decir verdad declaramos que los Estados Financieros y sus notas, son razonablemente correctos y son responsabilidad del emisor.
 La información consignada en este reporte es responsabilidad de la Unidad Ejecutora de Gasto, de conformidad a los Artículos 51, 154 y 155 de la Ley de Austeridad, Transparencia en Remuneraciones, Prestaciones y Ejercicio de Recursos de la Ciudad de México
Las notas que acompañan al presente Estado Financiero son parte integral del mismo

ESTADOS FINANCIEROS
CONSEJO DE EVALUACION DE LA CIUDAD DE MEXICO
ESTADO ANALITICO DEL ACTIVO
DEL 01 AL 31 DE MARZO DEL 2024
(CIFRAS EN PESOS)



CONCEPTO	SALDO INICIAL	CARGOS DEL PERIODO	ABONOS DEL PERIODO	SALDO FINAL	VARIACION DEL PERIODO
ACTIVO	5,322,468	235,530,735	237,820,655	3,032,548	(2,289,920)
Activo Circulante	4,725,865	235,496,554	237,603,362	2,619,057	(2,106,808)
Efectivo y Equivalentes	4,568,660	235,341,273	237,426,964	2,482,969	(2,085,691)
Derechos a Recibir Efectivo o Equivalentes	24	139,830	139,854	0	(24)
Derechos a Recibir Bienes o Servicios	0	376	376	0	0
Inventarios	0	0	0	0	0
Almacenes	157,181	15,076	36,169	136,088	(21,093)
Estimación por Pérdida o Deterioro de Activos Circulantes	0	0	0	0	0
Otros Activos Circulantes	0	0	0	0	0
Activo No Circulante	596,603	34,181	217,292	413,491	(183,112)
Inversiones Financieras a Largo Plazo	0	0	0	0	0
Derechos a Recibir Efectivo o Equivalentes a Largo Plazo	0	0	0	0	0
Bienes Inmuebles, Infraestructura y Construcciones en Proceso	0	0	0	0	0
Bienes Muebles	2,152,327	34,181	0	2,186,508	34,181
Activos Intangibles	1,334,741	0	0	1,334,741	0
Depreciación, Deterioro y Amortización Acumulada de Bienes	(2,890,465)	0	217,292	(3,107,757)	(217,292)
Activos Diferidos	0	0	0	0	0
Estimación por Pérdida o Deterioro de Activos no Circulantes	0	0	0	0	0
Otros Activos no Circulantes	0	0	0	0	0

JUD de Recursos Financieros Contables

Directora de Administración y Finanzas

Secretario Ejecutivo

Ángel Aarón Chavarría Casanova

Ximena Bustamante Morales

Guillermo Jimenes Melgarejo

Bajo protesta de decir verdad declaramos que los Estados Financieros y sus notas, son razonablemente correctos y son responsabilidad del emisor.
 La información consignada en este reporte es responsabilidad de la Unidad Ejecutora de Gasto, de conformidad a los Artículos 51, 154 y 155 de la Ley de Austeridad, Transparencia en Remuneraciones, Prestaciones y Ejercicio de Recursos de la Ciudad de México
Las notas que acompañan al presente Estado Financiero son parte integral del mismo

ESTADOS FINANCIEROS
CONSEJO DE EVALUACIÓN DE LA CIUDAD DE MEXICO
ESTADO DE SITUACIÓN FINANCIERA DETALLADO - LDF
(CIFRAS EN PESOS)



CONCEPTO	AL 31 DE MARZO DE		CONCEPTO	AL 31 DE MARZO DE	
	2024	2023		2024	2023

ACTIVO

PASIVO

Activo Circulante

Pasivo Circulante

Efectivo y Equivalentes	2,482,969	4,568,660	Cuentas por Pagar a Corto Plazo	847,278	2,567,829
Efectivo	0	0	Servicios Personales por Pagar a Corto Plazo	320	1,007,916
Bancos/Tesorería	0	0	Proveedores por Pagar a Corto Plazo	585,262	751,811
Bancos/Dependencias y Otros	23,382	19,615	Contratistas por Obras Públicas por Pagar a Corto Plazo	0	0
Inversiones Temporales (hasta tres meses)	2,430,846	3,512,714	Participaciones y Aportaciones por Pagar a Corto Plazo	0	0
Fondos con Afectación Específica	0	0	Transferencias Otorgadas por Pagar a Corto Plazo	0	0
Depósitos de Fondos de Terceros en Garantía y/o Administración	0	0	Int., Comisiones y Otros Gastos de la Deuda Pública por Pagar a Corto Plazo	0	0
Otros Efectivos y Equivalentes	28,741	1,036,330	Retenciones y Contribuciones por Pagar a Corto Plazo	261,644	808,057
			Devoluciones de la Ley de Ingresos por Pagar a Corto Plazo	0	0
Derechos a Recibir Efectivo o Equivalentes	0	24	Otras Cuentas por Pagar a Corto Plazo	46	46
Inversiones Financieras de Corto Plazo	0	0			
Cuentas por Cobrar a Corto Plazo	0	0	Documentos por Pagar a Corto Plazo	0	0
Deudores Diversos por Cobrar a Corto Plazo	0	24	Documentos Comerciales por Pagar a Corto Plazo	0	0
Ingresos por Recuperar a Corto Plazo	0	0	Documentos con Contratistas por Obras Públicas por Pagar a Corto Plazo	0	0
Deudores por Anticipos de la Tesorería a Corto Plazo	0	0	Otros Documentos por Pagar a Corto Plazo	0	0
Préstamos Otorgados a Corto Plazo	0	0			
Otros Derechos a Recibir Efectivo o Equivalentes a Corto Plazo	0	0	Porción a Corto Plazo de la Deuda Pública a Largo Plazo	0	0
			Porción a Corto Plazo de la Deuda Pública	0	0
Derechos a Recibir Bienes o Servicios	0	0	Porción a Corto Plazo de Arrendamiento Financiero	0	0
Anticipo a Prov. por Adq. de Bienes y Prestación de Servicios a Corto Plazo	0	0			
Anticipo a Prov. por Adq. de Bienes Inmuebles y Muebles a Corto Plazo	0	0	Títulos y Valores a Corto Plazo	0	0
Anticipo a Prov. por Adq. de Bienes Intangibles a Corto Plazo	0	0			
Anticipo a Contratistas por Obras Públicas a Corto Plazo	0	0	Pasivos Diferidos a Corto Plazo	0	0
Otros Derechos a Recibir Bienes o Servicios a Corto Plazo	0	0	Ingresos Cobrados por Adelantado a Corto Plazo	0	0
			Intereses Cobrados por Adelantado a Corto Plazo	0	0
Inventarios	0	0	Otros Pasivos Diferidos a Corto Plazo	0	0
Inventario de Mercancías para Venta	0	0			
Inventario de Mercancías Terminadas	0	0	Fondos y Bienes de Terceros en Garantía y/o Administración a Corto Plazo	0	0
Inventario de Mercancías en Proceso de Elaboración	0	0	Fondos en Garantía a Corto Plazo	0	0
Inventario de Materias Primas, Materiales y Suministros para Producción	0	0	Fondos en Administración a Corto Plazo	0	0
Bienes en Tránsito	0	0	Fondos Contingentes a Corto Plazo	0	0
			Fondos de Fideicomisos, Mandatos y Contratos Análogos a Corto Plazo	0	0
Almacenes	136,088	157,181	Otros Fondos de Terceros en Garantía y/o Administración a Corto Plazo	0	0
			Valores y Bienes en Garantía a Corto Plazo	0	0
Estimación por Pérdida o Deterioro de Activos Circulantes	0	0			
Est. para Ctas. Incobrables por Derechos a Recibir Efectivo o Equivalentes	0	0	Provisiones a Corto Plazo	0	0
Estimación por Deterioro de Inventarios	0	0	Provisión para Demandas y Juicios a Corto Plazo	0	0
			Provisión para Contingencias a Corto Plazo	0	0
Otros Activos Circulantes	0	0	Otras Provisiones a Corto Plazo	0	0
Valores en Garantía	0	0			
Bienes en Garantía (excluye depósitos de fondos)	0	0	Otros Pasivos a Corto Plazo	0	0
Bienes Derivados de Embargos, Decomisos, Aseguramientos y Dación en	0	0	Ingresos por Clasificar	0	0
Adquisición con Fondos de Terceros	0	0	Recaudación por Participar	0	0
			Otros Pasivos Circulantes	0	0
Total de Activos Circulantes	2,619,057	4,725,865	Total de Pasivos Circulantes	847,278	2,567,829

JUD de Recursos Financieros Contables

Directora de Administración y Finanzas

Secretario Ejecutivo

Ángel Aarón Chavarría Casanova

Ximena Bustamante Morales

Guillermo Jimenes Melgarejo

La información consignada en este reporte es responsabilidad de la Unidad Ejecutora de Gasto, de conformidad con los Artículos 51, 154 y 155 de la Ley de Asistencia, Transparencia en Remuneraciones, Prestaciones y Ejercicio de Recursos de la Ciudad de México

ACTIVO

PASIVO

Activo No Circulante

Pasivo No Circulante

Inversiones Financieras a Largo Plazo	0	0	Cuentas por Pagar a Largo Plazo	0	0
Derechos a Recibir Efectivo o Equivalentes a Largo Plazo	0	0	Documentos por Pagar a Largo Plazo	0	0
Bienes Inmuebles, Infraestructura y Construcciones en Proceso	0	0	Deuda Pública a Largo Plazo	0	0
Bienes Muebles	2,186,508	2,152,327	Pasivos Diferidos a Largo Plazo	0	0
Activos Intangibles	1,334,741	1,334,741	Fondos y Bienes de Terceros en Garantía y/o Administración a Largo Plazo	0	0
Depreciación, Deterioro y Amortización Acumulada de Bienes	(3,107,757)	(2,890,465)	Provisiones a Largo Plazo	0	0
Activos Diferidos	0	0	Total de Pasivos No Circulantes	0	0
Estimación por Pérdida o Deterioro de Activos no Circulantes	0	0	Total del Pasivo	847,278	2,587,829
Otros Activos no Circulantes	0	0	HACIENDA PÚBLICA/PATRIMONIO		
			Hacienda Pública/Patrimonio Contribuido	3,035,481	3,035,481
			Aportaciones	3,035,481	3,035,481
			Donaciones de Capital	0	0
			Actualización de la Hacienda Pública/Patrimonio	0	0
			Hacienda Pública/Patrimonio Generado	(850,191)	(280,822)
			Resultados del Ejercicio (Ahorro/Desahorro)	460,426	(1,449,941)
			Resultados de Ejercicios Anteriores	(1,310,616)	1,169,119
			Revalúos	0	0
			Reservas	0	0
			Rectificaciones de Resultados de Ejercicios Anteriores	0	0
			Exceso o Insuficiencia en la Actualización de la Hacienda Pública/Patrim	0	0
			Resultado por Posición Monetaria	0	0
			Resultado por Tenencia de Activos no Monetarios	0	0
Total de Activos No Circulantes	413,491	596,603	Total Hacienda Pública/Patrimonio	2,185,271	2,754,639
Total del Activo	3,032,548	5,322,468	Total del Pasivo y Hacienda Pública/Patrimonio	3,032,548	5,322,468

JUD de Recursos Financieros Contables

Directora de Administración y Finanzas

Secretario Ejecutivo



Ángel Aaron Chavarria Casanova



Ximena Bustamante Morales



Guillermo Jimenez Melgarejo

La información consignada en este reporte es responsabilidad de la Unidad Ejecutora de Gasto, de conformidad con los Artículos 51, 154 y 155 de la Ley de Austeridad, Transparencia en Remuneraciones, Prestaciones y Ejercicio de Recursos de la Ciudad de México

ESTADOS FINANCIEROS
CONSEJO DE EVALUACIÓN DE LA CIUDAD DE MEXICO
INFORME ANALITICO DE LA DEUDA PÚBLICA Y OTROS PASIVOS - LDF
(CIFRAS EN PESOS)



DENOMINACIÓN DE LA DEUDA PÚBLICA Y OTROS PASIVOS	SALDO AL 31 DE MARZO DEL 2024	DISPOSICIONES DEL PERIODO	AMORTIZACIONES DEL PERIODO	REVALUACIONES RECLASIFICACIONES OTROS AJUSTES	SALDO FINAL DEL PERIODO	PAGO DE INTERESES DEL PERIODO	PAGOS DE COMISIONES DEMÁS COSTOS ASOCIADOS DURANTE EL PERIODO
DEUDA PÚBLICA	0	0	0	0	0	0	0
Corto Plazo	0	0	0	0	0	0	0
Instituciones de Crédito	0	0	0	0	0	0	0
Títulos y Valores	0	0	0	0	0	0	0
Arrendamientos Financieros	0	0	0	0	0	0	0
Largo Plazo	0	0	0	0	0	0	0
Instituciones de Crédito	0	0	0	0	0	0	0
Títulos y Valores	0	0	0	0	0	0	0
Arrendamientos Financieros	0	0	0	0	0	0	0
OTROS PASIVOS	2,567,829	0	0	0	847,278	0	0
Total de Deuda Pública y Otros Pasivos	2,567,829	0	0	0	847,278	0	0
DEUDA CONTINGENTE (Informativo)	0	0	0	0	0	0	0
Deuda Contingente 1	0	0	0	0	0	0	0
Deuda Contingente 2	0	0	0	0	0	0	0
Deuda Contingente XX	0	0	0	0	0	0	0
VALOR DE INSTRUMENTOS BONO CUPÓN CERO (Informativo)	0	0	0	0	0	0	0
Instrumentos Bono Cupón Cero 1	0	0	0	0	0	0	0
Instrumentos Bono Cupón Cero 2	0	0	0	0	0	0	0
Instrumentos Bono Cupón Cero XX	0	0	0	0	0	0	0

OBLIGACIONES A CORTO PLAZO	MONTO CONTRATADO	PLAZO PACTADO	TASA DE INTERES	COMISIONES Y COSTOS RELACIONADOS	TASA EFECTIVA
OBLIGACIONES A CORTO PLAZO (Informativo)	0	0	0	0	0
Crédito 1	0	0	0	0	0
Crédito 2	0	0	0	0	0
Crédito xx	0	0	0	0	0

JUD de Recursos Financieros Contables

Ángel Aarón Chavarría Casanova

Directora de Administración y Finanzas

Ximena Bustamante Morales

Secretario Ejecutivo

Guillermo Jimenes Malgarejo

FORMATO 2

La información consignada en este reporte es responsabilidad de la Unidad Ejecutora de Gasto, de conformidad a los Artículos 51, 154 y 155 de la Ley de Austeridad, Transparencia en Remuneraciones, Prestaciones y Ejercicio de Recursos de la Ciudad de México



42A000 CONSEJO DE EVALUACIÓN DE LA CIUDAD DE MÉXICO
INFORME SOBRE PASIVOS CONTINGENTES
MES DE FEBREOR DE 2024

Al cierre del periodo, el Consejo de Evaluación de la Ciudad de México informa los siguientes laudos:

No.	EXPEDIENTE	FECHA DE PROMOCIÓN	NOMBRE	CUANTIFICACIÓN			
				IMPORTE NETO A FAVOR DEL TRABAJADOR	IMPORTE DE ISR E IMSS RETENIDO	IMPORTE DE IMSS PATRONAL E ISN	TOTAL
1	108/2013	25/02/2013	CASTRO HERNANDEZ ROSA	\$ 927,618.85	\$ 520,661.15	\$ 2,272,187.74	\$ 3,720,467.74
2	628/2013	05/02/2013	MUNDO LÓPEZ ÁNGEL	\$ -	\$ 336,080.78	\$ -	\$ 336,080.78
3	642/14	20/06/2014	JUÁREZ SALAZAR JOSÉ MIGUEL	\$ 175,592.00	\$ 454,630.60	\$ -	\$ 630,222.60
TOTAL				\$ 1,103,210.85	\$ 1,311,372.53	\$ -	\$ 4,686,771.12

No.	PAGOS				PENDIENTE DE PAGO				ESTADO DEL LAUDO										
	CHEQUE EXPEDIDO A FAVOR DEL TRABAJADOR	PAGO DE IMPORTE DE ISR E IMSS RETENIDO	PAGO DE IMPORTE DE IMSS PATRONAL E ISN	TOTAL	IMPORTE NETO A FAVOR DEL TRABAJADOR	IMPORTE DE ISR E IMSS RETENIDO	IMPORTE DE IMSS PATRONAL E ISN	TOTAL											
1	\$ 956,033.10	\$ 520,661.15	\$ 2,272,187.54	\$ 3,748,881.79	-28,414.25	\$ -	0.20	-\$ 28,414.05	EL 30 DE JUNIO DE 2023 NOTIFICAN A LA DAF LA RECEPCION DEL CHEQUE DE LA ACTORA, SE ESTA EN ESPERA DE LA CONFIRMACION DEL ACUERDO PARA CONCLUIR DICHO LAUDO										
2	-	-	-	\$ -	\$ -	\$ -	\$ -	\$ 336,080.78	A LA FECHA NO SE TIENE PROMOCION, SE REALIZA EL CALCULO A FIN DE ESTIMAR EL MONTO EN EL PASIVO CONTINGENTE										
3	\$ -	\$ -	\$ -	\$ -	0.00	\$ -	0.00	\$ 630,222.60	EL ACTOR SE PRESENTA EL 14 DE AGOSTO CON EL ACTUARIO PARA DAR SEGUIMIENTO A SU LAUDO, SE LE INDICA QUE NO HAY SUFICENCIA PRESUPUESTAL PARA SU PAGO, PERO QUE SE ESTAN HACIENDO LAS GESTIONES NECESARIAS PARA DAR RESOLUCION AL TEMA Y EL SE ENCUENTRA DE ACUERDO, SE FIRMA ACTA DE EMBARGO Y/O REQUERIMIENTO DE PAGO										
<table border="0" style="width:100%"> <tr> <td>\$ 956,033.10</td> <td>\$ 520,661.15</td> <td>\$ 2,272,187.54</td> <td>\$ 3,748,881.79</td> <td>-\$ 28,414.25</td> <td>\$ -</td> <td>\$ 0.20</td> <td>\$ 937,889.33</td> <td></td> <td></td> </tr> </table>										\$ 956,033.10	\$ 520,661.15	\$ 2,272,187.54	\$ 3,748,881.79	-\$ 28,414.25	\$ -	\$ 0.20	\$ 937,889.33		
\$ 956,033.10	\$ 520,661.15	\$ 2,272,187.54	\$ 3,748,881.79	-\$ 28,414.25	\$ -	\$ 0.20	\$ 937,889.33												



NOTAS

Laudo # 1 Castro Hernández Rosa

* La diferencia reflejada en "Importe neto a favor del trabajador" se desglosa de la siguiente manera:

* \$326.45 pesos entregados de menos al empleado en el cheque certificado número 012

* Cobro de cheque de caja otorgado por el banco a la junta por un importe de \$28,740.70 el cual será solicitado en devolución ante la junta por la improcedencia del embargo de dicho saldo.

Elaboró
Ángel Aarón Chavarría Casanova
JUD de Recursos
Financieros Contables

Revisó
Ximena Bustamante Morales
Directora de Administración y Finanzas

Autorizó
Guillermo Jiménez Melgarejo
Secretario Ejecutivo

42A000 CONSEJO DE EVALUACIÓN DE LA CIUDAD DE MÉXICO
NOTAS A LOS ESTADOS FINANCIEROS
MES DE FEBRERO 2024

a) NOTAS DE GESTIÓN ADMINISTRATIVA

En materia de Administración de Recursos, el Consejo de Evaluación de la Ciudad de México ha orientado sus acciones en apego a la normatividad aplicable, dando cumplimiento a las atribuciones que confiere el Estatuto del Consejo de Evaluación y el Manual de Organización.

Los servidores públicos que laboran en el Consejo de Evaluación, son conscientes de la importancia y prioridad en el cumplimiento de los derechos humanos y que las acciones que realicen con motivo de las atribuciones de este organismo autónomo deberán tener un enfoque en materia de equidad de género y derechos humanos.

El Consejo de Evaluación, se define como Organismo Autónomo a partir de la publicación en la Gaceta Oficial de la Ciudad de México, el día 9 de junio de 2021, sin embargo, la Secretaría de Administración y Finanzas, para la asignación del Centro Gestor solicitó al Consejo de Evaluación, realizar los trámites ante el SAT para la obtención del Registro Federal de Contribuyentes, siendo a mediados del mes de noviembre de 2021 que se concluyó este proceso. La transferencia de los recursos que quedaron disponibles del órgano desconcentrado al órgano autónomo se llevó a cabo el día 3 de diciembre de 2021, la ministración de los recursos se hizo por parte de la Subsecretaría de Egresos, a mediados del mes de diciembre, fecha en la que se contó con la cuenta bancaria a nombre del órgano autónomo, por lo que en esta fecha inicia formalmente su funcionamiento y operación.

En cumplimiento a lo establecido en el Artículo quinto transitorio de la Ley de Evaluación, los recursos humanos, materiales, financieros y presupuestales, así como los bienes muebles e inmuebles asignados al Consejo de Evaluación del Desarrollo Social de la Ciudad de México pasaron a formar parte del patrimonio del Consejo de Evaluación de la Ciudad de México. El Pleno del Consejo de Evaluación el 17 de enero de 2023 mediante acuerdo CECM/ISO/04/2023 de autorizó el calendario del presupuesto de egresos del ejercicio fiscal 2023, mismo que publicó el Congreso de la Ciudad de México mediante Gaceta Oficial de la Ciudad de México el día 27 de diciembre de 2022.

1. Autorización e Historia

El Consejo de Evaluación de la Ciudad de México fue creado por Decreto publicado en la Gaceta Oficial del Gobierno del Distrito Federal con fecha 21 de septiembre de 2007, bajo el número 175 de la Décima Séptima Época; con personalidad jurídica y patrimonio propio, que goza de autonomía técnica, de gestión, y presupuestaria, de conformidad con lo previsto en la Ley Orgánica de la Administración Pública del Distrito Federal.

El 9 de junio de 2021 se publicó en la Gaceta Oficial de la Ciudad de México número 614 el Decreto por el cual se expide la Ley de Evaluación de la Ciudad de México constituido sin tipo de sociedad como Organismo Autónomo por mandato constitucional.

El 3 de septiembre de 2021 el Congreso de la Ciudad de México publicó en la Gaceta Oficial de la Ciudad de México número 676 Bis el Aviso por el que se da a conocer a las personas integrantes del Consejo de Evaluación de la Ciudad de México.

Para la fecha de 10 de septiembre el pleno del Consejo de Evaluación de la Ciudad de México aprobó la publicación en la Gaceta Oficial de la Ciudad de México número 681 el Aviso por el que se da a conocer el Acuerdo mediante el cual se designa a las Personas que ocuparán la Presidencia y la Secretaria Ejecutiva del Consejo de Evaluación.

Para el 20 de octubre de 2021 en la Gaceta Oficial de la Ciudad de México número 708 se publicó el Aviso por el cual se da a conocer el enlace electrónico para la consulta de su Estatuto Orgánico con sus consecuentes reformas los días 26 de noviembre gaceta número 734 y el día 15 de diciembre de 2021 Gaceta número 747.

2. Panorama Económico y Financiero

De acuerdo con lo establecido en la Ley de Austeridad, Transparencia en Remuneraciones, Prestaciones y Ejercicio de Recursos de la Ciudad de México, el Consejo de Evaluación, en estricto apego a la disciplina presupuestaria y al equilibrio de las finanzas públicas, aplicó en todo momento la optimización de los recursos de que dispone a efecto de evitar gastos innecesarios, conforme Programación y Presupuestación del gasto que comprendió las actividades necesarias para el cumplimiento de los objetivos, estrategias y líneas de acción contenidas en el Programa General de Desarrollo de la Ciudad de México, así como las previsiones de gasto público para cubrir los recursos humanos, materiales, financieros y de otra índole, necesarios para el desarrollo de dichas actividades.

3. Organización y Objeto Social

OBJETO SOCIAL.

El Consejo de Evaluación es un organismo constitucional autónomo técnico colegiado e imparcial, de carácter especializado en evaluación, con personalidad jurídica y patrimonio propios, autonomía técnica y de gestión, así como capacidad para decidir sobre el ejercicio de su presupuesto, determinar su organización interna y encargado de la evaluación de las políticas, programas y acciones que implementen los entes de la Administración Pública y las Alcaldías, de conformidad con el Artículo 6 de la Ley de Evaluación de la Ciudad de México.

Entre otras, tiene las siguientes atribuciones:

- I.-Realizar la evaluación externa de las políticas, programas, estrategias, proyectos de inversión y acciones de la Administración Pública y de las Alcaldías, en materia de desarrollo social, económico, urbano y rural; así como medio ambiente y seguridad ciudadana;
- II. Aprobar las metodologías y, en su caso, los indicadores a efecto de:
 - a) Medir las condiciones de pobreza, el índice de bienestar social, la desigualdad de la Ciudad y publicar sus resultados;
 - b) Medir el avance en materia de desarrollo económico, urbano y rural, así como en materia de medio ambiente y seguridad ciudadana, y
 - c) Realizar la evaluación de políticas y programas sociales y económicos.

Ejercicio fiscal.

El ejercicio fiscal que reportamos en este informe corresponde a las operaciones realizadas entre el periodo del 1 de enero al 31 de marzo de 2024.

Régimen Jurídico.

- a) Como Organismo Autónomo de la Ciudad de México, el Consejo de Evaluación de la Ciudad de México, se rige por lo que se establece en el Título quinto, Capítulo V, artículos 46 y 47 de la Constitución Política de la Ciudad de México. El Consejo, tiene las obligaciones fiscales, ante la Secretaría de Hacienda y Crédito Público, por conducto del Sistema de Administración Tributaria, en el Régimen de Persona Moral con Fines no Lucrativos. Esta exentó del pago del ISR e IVA por ingresos propios. Está obligado a la retención del ISR en el pago que realice a las personas físicas por concepto de sueldos y salarios asimilados a salarios, honorarios y arrendamiento de inmuebles.
- b) El Régimen de Seguridad Social que tiene el personal de estructura del Consejo de Evaluación de la Ciudad de México, es ante el Instituto Mexicano del Seguro Social, derivado de que el ISSSTE no acepta a la fecha nuevos registros patronales.

Estructura organizacional básica

- a) Se encuentra representada por:
 - Pleno del Consejo de Evaluación de la Ciudad de México,
 - Presidencia,
 - Secretaría Ejecutiva.

Fideicomisos, mandatos y análogos de los cuales es fideicomitente o fideicomisario

- a) El Consejo de Evaluación de la Ciudad de México no tiene operaciones relacionadas con Fideicomisos, Mandatos y Análogos de los cuales sea fideicomitente o fideicomisario.

4. Bases de Preparación de los Estados Financieros

El Consejo de Evaluación de la Ciudad de México, ha venido implementando la aplicación de los Criterios de Armonización Contable, en los tiempos y plazos que ha señalado el CONAC. Se está implementando un sistema de registro contable (software), llevando un registro paralelo en base al Clasificador por Objeto del Gasto, identificando su funcionalidad, finalidad, función y sub función y clasificación administrativa.

El Plan de Cuentas "Lista de Cuentas" fue aprobado por la Dirección General Armonización Contable y Rendición Cuentas con No. de oficio SAF/SE/DGACYRC/3566/2019 del 19 de julio de 2019 como organismo descentralizado. Como Organismo Autónomo, el plan de cuentas fue autorizado el 19 de abril de 2023 con el acuerdo CECDMX/PRESIDENCIA/002/2023 por la consejera presidenta, conforme al Artículo 151 de

la Ley de Austeridad Transparencia en Remuneraciones Prestaciones y Ejercicio de Recursos de la Ciudad de México.

Se ha dado cumplimiento a la entrega de la información y documentación requerida por las distintas Áreas y Dependencias del Gobierno de la Ciudad de México, en los tiempos y plazos correspondientes.

Postulados básicos.

Las operaciones son registradas de conformidad con los Principios Básicos de Contabilidad Gubernamental y las Normas Contables Generales aplicables a este tipo de organismos. Estas prácticas difieren en algunos aspectos de las Normas de Información Financiera (NIF) emitidas por el Consejo Mexicano para la Investigación y Desarrollo de Normas de Información Financiera, A.C. (CINIF), quien es la institución que, a partir del 1º de junio de 2004, asumió la función y responsabilidad de emitir la normatividad contable en México.

Revelar las nuevas políticas de reconocimiento;

La situación financiera, esta expresada en términos monetarios, por lo que sus derechos y obligaciones y en general las operaciones que realiza, están registradas en moneda nacional al momento de encontrarse devengados.

5. Políticas de Contabilidad Significativas

La depuración se realiza en base a los gastos autorizados y según la programación de gasto, por lo que los saldos que pudiera haber corresponden a gastos que se requieren realizar para dar cumplimiento a las obligaciones del Consejo.

6. Posición en Moneda Extranjera y Protección por Riesgo Cambiario

El Consejo de Evaluación de la Ciudad de México no cuenta con operaciones de este tipo.

7. Reporte Analítico del Activo

Mobiliario y Equipo: Se registran al costo de adquisición, incluyendo los impuestos efectivamente pagados con motivo de la adquisición; la depreciación se calcula a partir del mes siguiente de su adquisición conforme al método de línea recta con base en los porcentajes máximos que señala la Ley del Impuesto Sobre la Renta los cuales son:

Concepto	Años de vida útil	% de depreciación anual
BIENES MUEBLES		
Mobiliario y Equipo de Administración		
Muebles de Oficina y Estantería	10	10
Muebles, Excepto De Oficina Y Estantería	10	10
Equipo de Cómputo y de Tecnologías de la Información	3	33.3
Otros Mobiliarios y Equipos de Administración	10	10
Mobiliario y Equipo Educativo y Recreativo		

Equipos y Aparatos Audiovisuales	3	33.3
Otro Mobiliario y Equipo Educativo y Recreativo	5	20
Equipo de Transporte		
Automóviles y Equipo Terrestre	5	20
Maquinaria, Otros Equipos y Herramientas		
Maquinaria y Equipo de Construcción	10	10
Equipo de Comunicación y Telecomunicación	10	10
Herramientas y Máquinas-Herramienta	10	10
Otros Equipos	10	10

8. Fideicomisos, Mandatos y Análogos

El Consejo de Evaluación de la Ciudad de México no realizó operaciones relacionadas de Fideicomisos, Mandatos y Análogos.

9. Reporte de la Recaudación

El Consejo de Evaluación de la Ciudad de México, únicamente ha recibido aportaciones del Gobierno de la Ciudad de México por \$4,739,981 al 31 de marzo de 2024. Es importante comentar que durante el periodo no se recibieron Recursos Federales.

10. Información sobre la Deuda y el Reporte Analítico de la Deuda

El Consejo de Evaluación de la Ciudad de México no registró ningún tipo de Deuda.

11. Calificaciones otorgadas

El Consejo de Evaluación de la Ciudad de México. No ha realizado transacciones que hayan sido sujetas de calificación crediticia.

12. Proceso de Mejora

El Consejo de Evaluación de la Ciudad de México, tiene implementados métodos y procedimientos para autorizar las transacciones, salvaguardar los activos y asegurar la precisión de los registros financieros.

La autorización: de las transacciones se ejecutan por la Secretaría Ejecutiva y la Dirección de Administración y Finanzas.

Los registros: todas las transacciones autorizadas se registran en las cantidades, periodos y cuentas correctas.

La salvaguarda: los registros se comparan contra otros registros internos implementados, dichas comparaciones ayudan a asegurar que se obtenga otros objetivos de control y garantizar la transparencia de la información. Así mismo se realizan periódicamente revisión del inventario de activos y se cuenta con los documentos de resguardo correspondiente por área y servidor público.

Las cuentas bancarias a nombre del Consejo de Evaluación de la Ciudad de México se concilian mensualmente.

13. Información por Segmentos

El Consejo de Evaluación de la Ciudad de México, no generó información por segmentos.

14. Eventos Posteriores al Cierre

El Consejo de Evaluación de la Ciudad de México, no realizó eventos posteriores al cierre de los mismos.

15. Partes Relacionadas

El Consejo de Evaluación de la Ciudad de México, no realizó operaciones identificadas con Partes Relacionadas.

16. Responsabilidad Sobre la Presentación Razonable de la Información Contable

Bajo protesta de decir verdad declaramos que los Estados Financieros y sus notas, son razonablemente correctos y son responsabilidad del emisor.

b) NOTAS DE DESGLOSE

I) Notas al Estado de Actividades

Ingresos de Gestión

El Consejo de Evaluación de la Ciudad de México no cuenta con ingresos por contribuciones de mejoras, derechos, productos, aprovechamientos, y de ingresos por venta de bienes y prestación de servicios.

Participaciones, Aportaciones, Convenios, Incentivos Derivados de la Colaboración Fiscal, Fondos Distintos de Aportaciones, Transferencias, Asignaciones, Subsidios y Subvenciones y Pensiones y Jubilaciones.

El Consejo de Evaluación de la Ciudad de México registró ingresos por concepto de Aportaciones del Gobierno de la Ciudad de México, por un importe de \$4,739,981 para efectuar pagos de gasto corriente.

Otros Ingresos y Beneficios

1. El Consejo de Evaluación de la Ciudad de México al cierre del periodo obtuvo \$79,267 de Ingresos Financieros derivados de los intereses generados por las inversiones y rendimientos realizados.

3. El rubro de Ingresos y Otros Beneficios se integra de la siguiente manera:

INGRESOS Y OTROS BENEFICIOS (CIFRAS EN PESOS)		
INTEGRACIÓN	2024	2023
INGRESOS DE GESTIÓN	-	-
PARTICIPACIONES APORTACIONES Y TRANSFERENCIAS	4,739,981	4,621,171
OTROS INGRESOS Y BENEFICIOS	79,267	131,168
TOTAL	4,819,248	4,752,339

Gastos y Otras Pérdidas:

El Rubro de Gastos y Otras Pérdidas se conforma por Gastos de Funcionamiento y Otros Gastos y Pérdidas Extraordinarias, en los cuales, el gasto más representativo se encuentra reflejado en el capítulo 1000; las partidas virtuales de estimaciones, depreciaciones, deterioros, obsolescencia y amortizaciones corresponden a \$56,246 y de gastos de funcionamiento de \$4,302,575 dando un total de gastos y otras pérdidas por \$4,358,821

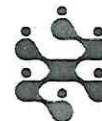
GASTOS Y OTRAS PERDIDAS (CIFRAS EN PESOS)		
INTEGRACIÓN	2024	2023
SERVICIOS PROFESIONALES	3,828,839	5,634,666
MATERIALES Y SUMINISTROS	5,573	18,422
SERVICIOS GENERALES	468,163	457,816
TRANS ASIG SUBS Y OTRAS AYUDAS	-	-
ESTIM. DEPRE. DETER OBSOL Y AMORT.	56,246	91,376
TOTAL	4,358,821	6,202,280

II) Notas al Estado de Situación Financiera

Activo

Efectivo y Equivalentes

Al cierre del periodo, el rubro de efectivo y equivalentes del Consejo de Evaluación de la Ciudad de México está representado por el disponible en cuentas bancarias y las inversiones temporales no mayores a 3 meses, originado por las Aportaciones del Gobierno de la Ciudad de México.



EFECTIVO Y EQUIVALENTES (CIFRAS EN PESOS)		
INTEGRACIÓN	2024	2023
FONDO REVOLVENTE	-	-
BANCOS / DEPENDENCIAS Y OTROS	23,382	19,615
INVERSIONES TEMPORALES (HASTA 3 MESES)	2,430,846	3,512,714
OTROS EFECTIVOS Y EQUIVALENTES	28,741	1,036,330
TOTAL	2,482,969	4,568,660

Dicho saldo presentado está representado de la siguiente manera:

- Cuenta bancaria afirme 136114530 a nombre del Consejo de Evaluación del Desarrollo Social de la Ciudad de México, sin saldo. El 30 de diciembre de 2022 el banco informa que la cuenta se encuentra embargada en cumplimiento a orden judicial por un juicio laboral y el día 3 de febrero del 2023 el banco entrega cheque de caja por un importe de \$28,741 a favor de la actora Rosa Castro Hernández como parte del cumplimiento, quedando sin saldo dicha cuenta.
- Cuenta bancaria afirme 136115057 a nombre del Consejo de Evaluación de la Ciudad de México, sin saldo.
- El día 30 de noviembre de 2023 la Dirección de Administración y Finanzas realizó una denuncia ante la Fiscalía General de la Ciudad de México por una posible comisión del delito de extorsión recibida vía telefónica el mismo día, la cual generó se realizará una transferencia por \$97,800.00 a una cuenta bancaria no identificada. La fiscalía mantiene una investigación bajo la carpeta número CI-FIBJ/UAT-BJ-3/UI-1 S/D/04291. En tanto se resuelve, el servidor público devolvió el importe mencionado el 05 de diciembre del presente año.
- 1 inversión no mayores a 3 meses por un monto total de \$2,430,846.18
- Equivalente de efectivo por \$28,740.70 en cheque de caja otorgado por el banco en resolución de orden judicial resguardado por la Junta de Conciliación y Arbitraje, de lo cual no se tiene el soporte documental.

Derechos a recibir Efectivo y Equivalente y Bienes o servicios a recibir.

No se tiene saldo en esta cuenta

DERECHOS A RECIBIR EFECTIVO Y EQUIVALENTES (CIFRAS EN PESOS)		
INTEGRACIÓN	2024	2023
CUENTAS POR COBRAR A CORTO PLAZO	-	-
DEUDORES DIVERSOS POR COBRAR A CORTO PLAZO	-	24
DEUDORES POR ANTICIPO DE LA TESORERIA	-	-
OTROS DERECHOS A RECIBIR EFECTIVO Y EQ.	-	-
TOTAL	-	24

No se generan movimientos en los derechos a recibir bienes o servicios en el periodo

DERECHOS A RECIBIR BIENES O SERVICIOS (CIFRAS EN PESOS)		
INTEGRACIÓN	2024	2023
ANT. A PROV. POR ADQ DE BIE. O SERV. CORTO PLAZO	-	-
ANT. A PROV. POR ADQ DE BIE. O SERV. LARGO PLAZO	-	-
OTROS DERECHOS A RECIBIR BIENES O SERVICIOS	-	-
TOTAL	-	-

Bienes Disponibles para su Transformación o Consumo (Inventarios)

1. El Consejo de Evaluación de la Ciudad de México no realiza procesos de transformación y/o elaboración de bienes, por lo consiguiente, no tiene saldo en la cuenta de inventarios, y consecuentemente no aplica algún método de valuación de inventarios.
2. En el rubro de Almacenes de materiales y Consumo Interno, se presentan las siguientes cifras:

ALMACENES (CIFRAS EN PESOS)		
INTEGRACIÓN	2024	2023
ALMACENES DE MATERIALES Y SUMINISTROS DE CONSUMO	136,088	157,181
TOTAL	136,088	157,181

Representados de la siguiente manera:

- Materiales de Administración, Emisión \$ 96,222.80
- Materiales y Artículos de Construcción \$ 8,784.85
- Vestuario, Blancos, Prendas de Protección \$5,922.96
- Herramientas, Refacciones y Accesorios \$25,157.31
- No se tienen materiales de lento movimiento o dañado

Inversiones Financiera

El Consejo de Evaluación de la Ciudad de México al cierre del periodo, no mantiene inversiones financieras en fideicomisos, ni en plazos mayores a 3, 6 o 12 meses.

INVERSIONES FINANCIERAS (CIFRAS EN PESOS)		
INTEGRACIÓN	2024	2023
INVERSIONES A CORTO PLAZO	2,430,846	3,512,714
INVERSIONES A LARGO PLAZO	-	-
TOTAL	2,430,846	3,512,714

Bienes Muebles, Inmuebles e Intangibles

1. Los Bienes Muebles están integrados por el Mobiliario, Equipo de Administración y Equipo de Transporte por un importe de \$2,186,508.02 los cuales se registran al costo de adquisición, menos la depreciación acumulada a método lineal por \$2,103,425.59

Los cuales se desglosan de la siguiente manera:

- Mobiliario y equipo de administración \$1,923,780.62
- Mobiliario y equipo educacional y recreativo \$18,664.40
- Vehículos y equipo de Transporte \$151,466.00
- Maquinaria y otros equipos y herramientas \$92,597.00

2. El Consejo de Evaluación de la Ciudad de México no cuenta con bienes inmuebles.

3. El rubro de activos intangibles este representado por la cuenta de software con un importe de \$1,334,741 el cual se registra a costo de adquisición, menos la amortización a método lineal por \$1,004,331.64 presentados de la siguiente manera.

4. Es importante mencionar que el 80% del activo del Consejo se encuentra totalmente depreciado y amortizado. De los \$413,491.46 del valor presente del activo fijo, el 88% corresponde a activos intangibles.

BIENES MUEBLES, INMUEBLES E INTANGIBLES (CIFRAS EN PESOS)		
INTEGRACIÓN	2024	2023
BIENES MUEBLES	2,186,508	2,152,327
ACTIVOS INTANGIBLES	1,334,741	1,334,741
BIENES INMUEBLES	-	-
DEPREC, DETERIORO Y AMORT. ACUM	- 3,107,757	- 2,890,465
TOTAL	413,491	596,603

Estimaciones y Deterioros

El Consejo de Evaluación de la Ciudad de México, no tiene en su contabilidad activo de tipo biológico y no requiere registrar estimaciones y reservas por incobrabilidad.

Otros Activos

El Consejo de Evaluación de la Ciudad de México, no tiene cuentas de otros activos

Pasivo

Cuentas y Documentos por pagar

El saldo al cierre es de \$847,277.73 el cual corresponde a Servicios Personales por pagar, Retenciones y Contribuciones integradas por ISR de Sueldos, ISR de Asimilados a Salarios, ISR de retención por Honorarios Profesionales, ISR por pagos por Cuenta de Terceros, Retenciones por Arrendamiento de Inmuebles, así como Cuotas obrero-patronales ante el IMSS, INFONAVIT, SAR y proveedores por pago a mes vencido.

La integración pormenorizada de los saldos se representa de la siguiente manera:

Cuentas por pagar a corto plazo (cifras en pesos)		
Integración	2024	2023
SERVICIOS PERSONALES	326	1,007,916
PROVEEDORES POR PAGAR	585,262	751,811
RETENCIONES Y CONTRIBUCIONES	261,644	808,057
OTRAS CUENTAS POR PAGAR	46	46
TOTAL	847,278	2,567,783

Fondos y Bienes de Terceros en Garantía y/o Administración

El Consejo de Evaluación de la Ciudad de México no tiene recursos localizados en Fondos de Bienes de Terceros en Administración y/o en Garantía a corto y largo plazo.

Pasivos Diferidos

El Consejo de Evaluación de la Ciudad de México no tiene pasivos diferidos.

Provisiones

El Consejo de Evaluación de la Ciudad de México actualmente tiene 3 laudos activos, los cuales ejercen una presión de gasto importante, siendo relevante la consideración de estos montos como una obligación futura virtualmente ineludible. Dichos laudos se detallan de la siguiente manera:

No.	EXPEDIENTE	FECHA DE PROMOCIÓN	NOMBRE	CUANTIFICACIÓN			TOTAL
				IMPORTE NETO A FAVOR DEL TRABAJADOR	IMPORTE DE ISR E IMSS RETENIDO	IMPORTE DE IMSS PATRONAL E ISN	
1	108/2013	25/02/2013	CASTRO HERNANDEZ ROSA	\$ 927,618.85	\$ 520,661.15	\$ 2,272,187.74	\$3,720,467.74
2	628/2013	05/02/2013	MUNDO LÓPEZ ÁNGEL	\$ -	\$ 336,080.78	\$ -	\$ 336,080.78
3	642/14	20/06/2014	JUÁREZ SALAZAR JOSÉ MIGUEL	\$ 175,592.00	\$ 454,630.60	\$ -	\$ 630,222.60
TOTAL				\$1,103,210.85	\$ 1,311,372.53	\$ -	\$4,686,771.12

No.	PAGOS				PENDIENTE DE PAGO				ESTADO DEL LAUDO
	CHEQUE EXPEDIDO A FAVOR DEL TRABAJADOR	PAGO DE IMPORTE DE ISR E IMSS RETENIDO	PAGO DE IMPORTE DE IMSS PATRONAL E ISN	TOTAL	IMPORTE NETO A FAVOR DEL TRABAJADOR	IMPORTE DE ISR E IMSS RETENIDO	IMPORTE DE IMSS PATRONAL E ISN	TOTAL	
1	\$ 956,033.10	\$ 520,661.15	\$ 2,272,187.54	\$3,748,881.79	-28,414.25	\$ -	0.20	-\$ 28,414.05	EL 30 DE JUNIO DE 2023 NOTIFICAN A LA DAF LA RECEPCION DEL CHEQUE DE LA ACTORA. SE ESTA EN ESPERA DE LA CONFIRMACION DEL ACUERDO PARA CONCLUIR DICHO LAUDO
2	-	-	-	\$ -	\$ -	\$ -	\$ -	\$ 336,080.78	A LA FECHA NO SE TIENE PROMOCION. SE REALIZA EL CLACULO A FIN DE ESTIMAR EL MONTO EN EL PASIVO CONTINGENTE
3	\$ -	\$ -	\$ -	\$ -	0.00	\$ -	0.00	\$ 630,222.60	EL ACTOR SE PRESENTA EL 14 DE AGOSTO CON EL ACTUARIO PARA DAR SEGUIMIENTO A SU LAUDO, SE LE INDICA QUE NO HAY SUFICIENCIA PRESUPUESTAL PARA SU PAGO, PERO QUE SE ESTAN HACIENDO LAS GESTIONES NECESARIAS PARA DAR RESOLUCION AL TEMA Y EL SE ENCUENTRA DE ACUERDO. SE FIRMA ACTA DE EMBARGO Y/O REQUERIMIENTO DE PAGO
	\$ 956,033.10	\$ 520,661.15	\$ 2,272,187.54	\$3,748,881.79	-\$ 28,414.25	\$ -	\$ 0.20	\$ 937,889.33	

Otros Pasivos

El Consejo de Evaluación de la Ciudad de México no tiene otros pasivos que informar.

III) Notas al Estado de Variación en la Hacienda Pública

Se muestran en este apartado los cambios en los elementos que componen la Hacienda Pública del Consejo de Evaluación de la Ciudad de México, al inicio y final del periodo en dos grandes rubros, Patrimonio Contribuido y Patrimonio Generado.

HACIENDA PÚBLICA / PATRIMONIO CONTRIBUIDO (CIFRAS EN PESOS)		
INTEGRACIÓN	2024	2023
APORTACIONES	3,035,461	3,035,461
DONACIONES DE CAPITAL	-	-
TOTAL	3,035,461	3,035,461

HACIENDA PÚBLICA / PATRIMONIO GENERADO (CIFRAS EN PESOS)		
INTEGRACIÓN	2024	2023
RESULTADO DEL EJERCICIO AHORRO / DESAHORRO	460,427	- 1,449,941
RESULTADO DE EJERCICIOS ANTERIORES	- 1,310,618	1,169,119
TOTAL	- 850,191	- 280,822

IV) Notas al Estado de Flujos de Efectivo

Efectivo y Equivalentes

El análisis de los saldos inicial y final que figuran en la última parte del Estado de Flujo de Efectivo en la cuenta de efectivo y equivalentes se representa como sigue:

EFECTIVO Y EQUIVALENTES (CIFRAS EN PESOS)		
INTEGRACIÓN	2024	2023
EFFECTIVO	-	-
BANCOS/TESORERÍA	-	-
BANCOS/DEPENDENCIAS Y OTROS	23,382	19,615
INVERSIONES TEMPORALES (HASTA 3 MESES)	2,430,846	3,512,714
FONDOS CON AFECTACIÓN ESPECÍFICA	-	-
DEPOSITOS DE FONDOS DE TERCEROS EN GARANTÍA Y/O ADMINISTRACIÓN	-	-
OTROS EFECTIVOS Y EQUIVALENTES	28,741	1,036,330
TOTAL DE EFECTIVOS Y EQUIVALENTES	2,482,969	4,568,660

Conciliación de los Flujos de Efectivo Netos de las Actividades de Operación y la cuenta de Ahorro/Desahorro antes de Rubros Extraordinarios.


CONCILIACION DE FLUJOS DE EFECTIVOS NETOS (CIFRAS EN PESOS)		
INTEGRACIÓN	2024	2023
RESULTADOS DEL EJERCICIO AHORRO/DESAHORRO	460,427	- 1,449,941
MOVIMIENTOS DE PARTIDAS (O RUBROS) QUE NO AFECTAN AL EFECTIVO	-	-
DEPRECIACIÓN	6,193	41,323
AMORTIZACIÓN	50,053	50,053
INCREMENTOS EN LAS PROVISIONES	-	-
INCREMENTO EN INVERSIONES PRODUCIDO POR REVALUACIÓN	-	-
GANANCIA/PÉRDIDA EN VENTA DE BIENES, INMUEBLES E INTANGIBLES	-	-
INCREMENTOS EN CUENTAS POR COBRAR	-	-
FLUJOS DE EFECTIVO NETOS DE LAS ACTIVIDADES DE OPERACIÓN	516,673	- 1,358,565

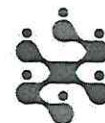
V) CONCILIACIÓN ENTRE LOS INGRESOS PRESUPUESTARIOS Y CONTABLES, ASÍ COMO ENTRE LOS EGRESOS PRESUPUESTARIOS Y LOS GASTOS CONTABLES

La conciliación se presentará atendiendo a lo dispuesto por el Acuerdo por el que se emite el Formato de Conciliación entre los Ingresos Presupuestarios y Contables, así como entre los Egresos Presupuestarios y los Gastos Contables.

CONSEJO DE EVALUACIÓN DE LA CIUDAD DE MÉXICO
 Dirección de Administración y Finanzas
 Conciliación entre Ingresos Presupuestarios y Contables
 Correspondientes al mes de Marzo de 2024
 (Cifras en pesos)

1	Ingresos presupuestales		\$ 5,847,591
2 mas	Ingresos contables no presupuestarios		\$ -
	2.1 Ingresos Financieros	\$ -	
	2.2 Incremento por variación de inventarios	\$ -	
	2.3 Disminución del exceso de estimaciones por pérdida o deterioro u obsolescencia	\$ -	
	2.4 Disminución del exceso de provisiones	\$ -	
	2.5 Otros ingresos y beneficios varios	\$ -	
	2.6 Otros ingresos contables no presupuestarios	\$ -	
3 menos	Ingresos presupuestales no contables		\$ 1,028,344
	3.1 Aprovechamientos patrimoniales	\$ -	
	3.2 Ingresos derivados de financiamientos	\$ -	
	3.3 Otros ingresos presupuestarios no contables	\$ 1,028,344	
4	Ingresos Contables (4 = 1 + 2 - 3)		\$ 4,819,248

CONSEJO DE EVALUACIÓN DE LA CIUDAD DE MÉXICO

Dirección de Administración y Finanzas

Conciliación entre Egresos Presupuestarios y Contables

Correspondientes al mes de Marzo de 2024

(Cifras en pesos)

1	Egresos presupuestarios		\$	4,306,060
2 menos	Egresos presupuestarios no contables		\$	4,569
	2.1 Materias primas y materiales de producción y comercialización	\$	-	
	2.2 Materiales y suministros	\$	4,569	
	2.3 Mobiliario y equipo de administración	\$	-	
	2.4 Mobiliario y equipo educacional recreativo	\$	-	
	2.5 Equipo e instrumental medico y de laboratorio	\$	-	
	2.6 Vehiculos y equipos de transporte	\$	-	
	2.7 Equipo de defensa y seguridad	\$	-	
	2.8 Maquinaria, otros equipos y herramientas	\$	-	
	2.9 Activos biológicos	\$	-	
	2.1 Bienes inmuebles	\$	-	
	2.11 Activos intangibles	\$	-	
	2.12 Obra publica en bienes de dominio publico	\$	-	
	2.13 Obra publica en bienes propios	\$	-	
	2.14 Acciones y participaciones de capital	\$	-	
	2.15 Compra de titulos y valores	\$	-	
	2.16 Concesión de prestamos	\$	-	
	2.17 Inversiones en fideicomisos, mandatos y otros analogos	\$	-	
	2.18 Provisiones para contingencias y otras erogaciones especiales	\$	-	
	2.19 Amortización de la deuda publica	\$	-	
	2.20 Adeudos de ejercicios fiscales anteriores (ADEFAS)	\$	-	
	2.21 Otros egresos presupuestarios no contables	\$	-	
3 mas	Gastos contables no presupuestales		\$	57,329
	3.1 Estimaciones, depreciaciones, deterioros, obsolescencia y amortizaciones	\$	56,246	
	3.2 Provisiones	\$	-	
	3.3 Disminución de inventarios	\$	1,083	
	3.4 Aumento por insuficiencia de estimaciones por pérdida o deterioro u obsolescencia	\$	-	
	3.5 Aumento por insuficiencia de provisiones	\$	-	
	3.6 Otros Gastos	\$	-	
	3.7 Otros Gastos Contables no Presupuestales	\$	-	
4	Gasto Contables (4= 1 - 2 + 3)		\$	4,358,821

Handwritten mark

Large handwritten signature

Handwritten initials

c) NOTAS DE MEMORIA (CUENTAS DE ORDEN)

Las cuentas de orden se utilizan para registrar movimientos de valores que no afecten o modifiquen el balance del ente contable, sin embargo, su incorporación en libros es necesaria con fines de recordatorio contable, de control y en general sobre los aspectos administrativos, o bien, para consignar sus derechos o responsabilidades contingentes que puedan, o no, presentarse en el futuro.

Cuenta de Orden Contables y Presupuestarias:

Las cuentas que se manejan para efectos de estas Notas son las siguientes:

- Valores
- Emisión de Obligaciones
- Avales y Garantías
- Juicios
- Inversión Pública
- Bienes Concesionados o Comodato

Presupuestarias

- Cuentas de Ingresos
- Cuentas de Egresos

Solo se han realizado registros en la cuenta de orden Juicios, los cuales se desglosa de la siguiente manera:

No.	EXPEDIENTE	FECHA DE PROMOCIÓN	NOMBRE	CUANTIFICACIÓN			TOTAL
				IMPORTE NETO A FAVOR DEL TRABAJADOR	IMPORTE DE ISR E IMSS RETENIDO	IMPORTE DE IMSS PATRONAL E ISN	
1	108/2013	25/02/2013	CASTRO HERNANDEZ ROSA	\$ 927,618.85	\$ 520,661.15	\$ 2,272,187.74	\$3,720,467.74
2	628/2013	05/02/2013	MUNDO LÓPEZ ÁNGEL	\$ -	\$ 336,080.78	\$ -	\$ 336,080.78
3	642/14	20/06/2014	JUÁREZ SALAZAR JOSÉ MIGUEL	\$ 175,592.00	\$ 454,630.60	\$ -	\$ 630,222.60
TOTAL				\$1,103,210.85	\$ 1,311,372.53	\$ -	\$4,686,771.12

No.	PAGOS				PENDIENTE DE PAGO				ESTADO DEL LAUDO
	CHEQUE EXPEDIDO A FAVOR DEL TRABAJADOR	PAGO DE IMPORTE DE ISR E IMSS RETENIDO	PAGO DE IMPORTE DE IMSS PATRONAL E ISN	TOTAL	IMPORTE NETO A FAVOR DEL TRABAJADOR	IMPORTE DE ISR E IMSS RETENIDO	IMPORTE DE IMSS PATRONAL E ISN	TOTAL	
1	\$ 956,033.10	\$ 520,661.15	\$ 2,272,187.54	\$3,748,881.79	-28,414.25	\$ -	0.20	-\$ 28,414.05	EL 30 DE JUNIO DE 2023 NOTIFICAN A LA DAF LA RECEPCION DEL CHEQUE DE LA ACTORA. SE ESTA EN ESPERA DE LA CONFIRMACION DEL ACUERDO PARA CONCLUIR DICHO LAUDO
2	-	-	-	\$ -	\$ -	\$ -	\$ -	\$ 336,080.78	A LA FECHA NO SE TIENE PROMOCION. SE REALIZA EL CALCULO A FIN DE ESTIMAR EL MONTO EN EL PASIVO CONTINGENTE
3	\$ -	\$ -	\$ -	\$ -	0.00	\$ -	0.00	\$ 630,222.60	EL ACTOR SE PRESENTA EL 14 DE AGOSTO CON EL ACTUARIO PARA DAR SEGUIMIENTO A SU LAUDO. SE LE INDICA QUE NO HAY SUFICIENCIA PRESUPUESTAL PARA SU PAGO, PERO QUE SE ESTAN HACIENDO LAS GESTIONES NECESARIAS PARA DAR RESOLUCION AL TEMA Y EL SE ENCUENTRA DE ACUERDO. SE FIRMA ACTA DE EMBARGO Y/O REQUERIMIENTO DE PAGO
	\$ 956,033.10	\$ 520,661.15	\$ 2,272,187.54	\$3,748,881.79	-\$ 28,414.25	\$ -	\$ 0.20	\$ 937,889.33	

NOTAS

Laudo # 1 Castro Hernández Rosa

- * La diferencia reflejada en "Importe neto a favor del trabajador" se desglosa de la siguiente manera:
- * \$326.45 pesos entregados de menos al empleado en el cheque certificado número 012
- * Cobro de cheque de caja otorgado por el banco a la junta por un importe de \$28,740.70 el cual será solicitado en devolución ante la junta por la improcedencia del embargo de dicho saldo.

El avance que se registra en las cuentas de orden presupuestarias al cierre del periodo.

Cuentas de Ingresos

LEY DE INGRESOS ESTIMADA
LEY DE INGRESO POR EJECUTAR
MODIF A LA LEY DE INGRESOS ESTIMADA SECT
LEY DE INGRESOS DEVENGADA SECTOR PARAEST
LEY DE INGRESOS RECAUDADA SECTOR PARAEST

Cuentas de Egresos

PRESUPUESTO DE EGRESOS APROBADO SECTOR P
PRESUPUESTO DE EGRESOS POR EJERCER
MODIFICACIONES AL PRESUPUESTO DE EGRESOS
PRESUPUESTO DE EGRESOS COMPROMETIDO
PRESUPUESTO DE EGRESOS DEVENGADOS
PRESUPUESTO DE EGRESOS EJERCIDO
PRESUPUESTO DE EGRESOS PAGADO


El consejo de Evaluación de la Ciudad de México no tuvo valores en custodia de instrumentos prestados a formadores de mercado e instrumentos de crédito recibidos en garantía de los formadores de mercado u otros al cierre del periodo.

Al cierre del periodo el Consejo de Evaluación de la Ciudad de México no realizó ninguna emisión de instrumentos.


El Consejo de Evaluación de la Ciudad de México al cierre del periodo no tuvo construcciones en progreso.



Elaboró
Ángel Aarón Chavarría
Casanova
JUD de Recursos
Financieros Contables



Revisó
Ximena Bustamante
Morales
Directora de
Administración y Finanzas



Autorizó
Guillermo Jiménez Melgarejo
Secretario Ejecutivo