

GOBIERNO DE LA  
CIUDAD DE MÉXICO

JUNTA LOCAL DE CONCILIACIÓN Y ARBITRAJE  
COORDINACIÓN DE GENERAL DE ADMINISTRACIÓN

9A

Ciudad de México, a 08 de abril de 2024

**OFICIO No. JLCA/CGA/266/2024**

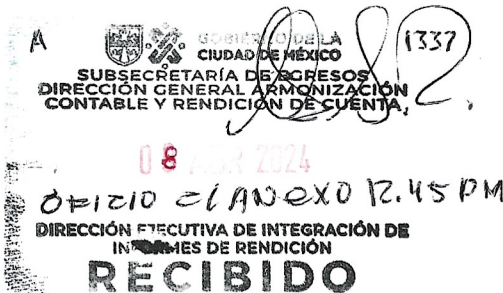
**Asunto:** Informe de Avance Trimestral (IAT) periodo  
enero-marzo 2024.

**MTRO. GERARDO ALMONTE LÓPEZ**  
**DIRECTOR GENERAL DE ARMONIZACIÓN**  
**CONTABLE Y RENDICIÓN DE CUENTAS**  
**P R E S E N T E**

Con fundamento en los artículos 164 de la Ley de Austeridad, Transparencia en Remuneraciones, Prestaciones y Ejercicio de Recursos de la Ciudad de México y 74, del Reglamento Interior del Poder Ejecutivo y de la Administración Pública de la CDMX. Y en atención al oficio SAF/SE/DGACyRC/0875/2024, suscrito por la Dirección General a su cargo, mediante el cual se dan a conocer los plazos y medios para la entrega del **1er. Informe de Avance Trimestral**, para el periodo que comprende de enero-marzo de 2024.

Al respecto, en cumplimiento a los artículos 74, del Reglamento Interior del Poder Ejecutivo y de la Administración Pública de la Ciudad de México, y 153 de la Ley de Austeridad, Transparencia en Remuneraciones, Prestaciones y Ejercicio de Recursos de la Ciudad de México y con fundamento en los Artículos 2, 32, y 84 del Reglamento Interior de la Junta Local de Conciliación y Arbitraje de la Ciudad de México, se remiten los formatos que contienen el **Informe de Avance trimestral enero-marzo 2024** en archivo Excel, Word y PDF, así mismo los **Estados Financieros y Notas a los Estados Financieros** al correo electrónico [informe.trimestral.dgacrc@gmail.com](mailto:informe.trimestral.dgacrc@gmail.com), derivado de la contingencia sanitaria causada por el virus COVID-19.

Lo anterior, con fundamento en lo establecido en él: ...“Acuerdo por el que se autoriza el uso de medios remotos tecnológicos de Comunicación como medios oficiales para continuar con las funciones esenciales y se establecen medidas para la celebración de las sesiones de los Órganos Colegiados de las Dependencias, Órganos Desconcentrados, Entidades de la Administración Pública y Alcaldías de la Ciudad de México, con motivo de la emergencia sanitaria por causa de fuerza mayor del Consejo de Salud de la Ciudad de México”... publicado en la Gaceta Oficial de la Ciudad de México el 6 de abril de 2020.



  
CIUDAD INNOVADORA Y DE  
DERECHOS / NUESTRA CASA



Sin otro particular, reciba un cordial saludo.

**ATENTAMENTE**

**LIC. EDUARDO ALFONSO VÁZQUEZ CAMACHO**  
**COORDINADOR GENERAL DE ADMINISTRACIÓN**

C.c.c.p.-

**Mtra. Luz Elena González Escobar.**-Secretaría de Administración y Finanzas del Gobierno de la Ciudad de México. Entregado al correo: [sefin@finanzas.cdmx.gob.mx](mailto:sefin@finanzas.cdmx.gob.mx)

**Mtro. Eleazar Rubio Aldarán.**- Presidente de la Junta Local de Conciliación y Arbitraje de la Ciudad de México. Entregado al correo: [eleazar.rubio@jlca.cdmx.gob.mx](mailto:eleazar.rubio@jlca.cdmx.gob.mx)

**Lic. Bertha María Elena Gómez Castro.**-Subsecretaría de Egresos de la Secretaría de Administración y Finanzas del Gobierno de la Ciudad de México. Entregado al correo: [ccpsubegresos@finanzas.cdmx.gob.mx](mailto:ccpsubegresos@finanzas.cdmx.gob.mx)

**Lic. Elizabeth Medina Martínez.**- Directora Ejecutiva de Integración de Informes de Rendición de Cuentas. Entregado al correo: [emedinam@finanzas.cdmx.mx](mailto:emedinam@finanzas.cdmx.mx)

**Lic. César Balcazar Montes de Oca.**- Coordinador de Recursos Financieros. Entregado al correo: [cesar.balcazar@jlca.cdmx.gob.mx](mailto:cesar.balcazar@jlca.cdmx.gob.mx)

CBMO/FBMR

Lic. F. Balam Monroy Robles

Lic. César Balcazar Montes de Oca

## 22A000 JUNTA LOCAL DE CONCILIACIÓN Y ARBITRAJE DE LA CIUDAD DE MÉXICO

### INFORME DE AVANCE TRIMESTRAL ENERO- MARZO 2024

Titular: <sup>2)</sup>



LIC. EDUARDO ALFONSO VAZQUEZ CAMACHO  
COORDINADOR GENERAL DE ADMINISTRACIÓN

Responsable: <sup>3)</sup>



LIC. CESAR BALCAZAR MONTES DE OCA  
COORDINADOR DE RECURSOS FINANCIEROS



MATRIZ DE CONTROL DEL INFORME DE AVANCE TRIMESTRAL

Unidad Responsable del Gasto:	22A000 JUNTA LOCAL DE CONCILIACIÓN Y ARBITRAJE DE LA CIUDAD DE MÉXICO
Periodo:	ENERO-MARZO 2024
Fecha de Elaboración:	01-abr-24

FORMATO	NOMBRE 4)	ENTREGABLE 5)				OBSERVACIÓN 6)
		FORMATOS FÍSICOS		MEDIO MAGNÉTICO		
		APLICA	NO APLICA	EXCEL	PDF	
RESUMEN EJECUTIVO	RESUMEN EJECUTIVO DEL INFORME DE AVANCE TRIMESTRAL	X		X	X	
IPRF	INGRESOS POR RUBRO DE FINANCIAMIENTO	X		X	X	
EPCE	EJERCICIO PRESUPUESTAL EN CLASIFICACIÓN ECONÓMICA	X		X	X	
EPCF	EJERCICIO PRESUPUESTAL EN CLASIFICACIÓN FUNCIONAL	X		X	X	
EPPCP	EVOLUCIÓN PROGRAMÁTICO-PRESUPUESTAL POR CATEGORÍA PROGRAMÁTICA	X		X	X	
APP-RF	AVANCE PROGRAMÁTICO-PRESUPUESTAL DE ACCIONES FINANCIADAS CON RECURSOS DE ORIGEN FEDERAL		X	X	X	
PPI	PROGRAMAS Y PROYECTOS DE INVERSIÓN		X	X	X	
IAPP	INDICADORES ASOCIADOS A PROGRAMAS PRESUPUESTARIOS		X	X	X	
ADS-1	AYUDAS, DONATIVOS Y SUBSIDIOS		X	X	X	
ADS-2	AYUDAS, DONATIVOS Y SUBSIDIOS A FIDEICOMISOS		X	X	X	
FIC	FIDEICOMISOS CONSTITUIDOS		X	X	X	
REA-1	REMANENTES DE EJERCICIOS ANTERIORES		X	X	X	
REA-2	REINTEGROS DEL EJERCICIO ANTERIOR		X	X	X	
ADPR-1	ADECUACIONES PRESUPUESTALES POR CAPÍTULO DE GASTO	X		X	X	
ADPR-2	ADECUACIONES PRESUPUESTALES POR PROYECTOS, ACCIONES O PROGRAMAS		X	X	X	
R-RAMA	RECURSOS RESULTADOS DE LA APLICACIÓN DE MEDIDAS DE AUSTERIDAD		X	X	X	

Firmado en:

LIC. EDUARDO ALFONSO VAZQUEZ CAMACHO  
COORDINADOR GENERAL DE ADMINISTRACIÓN

Responsable de:

LIC. CESAR BALCAZAR MONTES DE OCA  
COORDINADOR DE RECURSOS FINANCIEROS




## RESUMEN EJECUTIVO

### INFORME DE AVANCE TRIMESTRAL

Unidad Responsable del Gasto:		22A000 JUNTA LOCAL DE CONCILIACIÓN Y ARBITRAJE DE LA CIUDAD DE MÉXICO
Período:		ENERO-MARZO 2024
Fecha de Elaboración:		01/04/2024
DESCRIPCIÓN	IMPORTE	EXPLICACIÓN
1.- Explicación general a las variaciones del presupuesto programado respecto al ejercido al periodo	3,760,853.38	La variación que existe entre el devengado y el programado se debe a los tiempos de licitaciones del area de adquisiciones, no obstante ello, el recurso se encuentra contratado y se encuentran en proceso de revisión del area jurídica, en su mayoría los recursos se encuentran comprometidos pero aun no se cumple con las características para el devengo y ejercicio del gasto.
2.- Principales acciones realizadas durante el periodo	-	Las principales acciones que se llevaron a cabo en la Junta Local de Conciliación y Arbitraje durante el periodo enero – marzo 2024, comprenden entre otras: la recepción de documentos para iniciar algún trámite, ya sea en materia individual o colectiva, el registro de asuntos en trámite procesos de ejecución para requerimientos, embargos, remates y adjudicaciones; así como, el tramite de exhortos, para procesales y convenios fuera de juicio y la elaboración de estudios y depósitos de contratos colectivos de trabajo y reglamentos interiores. Lo anterior con el objetivo de la impartición de Justicia Laboral beneficiando a Empresas, Trabajadores y Sindicatos registrados en la Ciudad de México en el ámbito laboral.
3.- Explicación general a las acciones realizadas con recurso de origen federal.	-	NO APLICA

Forma para el control interno de la DEIRFC

Elaboró :8)



LIC. EDUARDO ALFONSO VAZQUEZ CAMACHO  
COORDINADOR GENERAL DE ADMINISTRACIÓN

Autorizó 9):



LIC. CESAR BALCAZAR MONTES DE OCA  
COORDINADOR DE RECURSOS FINANCIEROS



**IPRF INGRESOS POR RUBRO DE FINANCIAMIENTO**

Unidad Responsable de Gasto:	22A000 JUNTA LOCAL DE CONCILIACIÓN Y ARBITRAJE DE LA CIUDAD DE MÉXICO
Período:	ENERO-MARZO 2024

RUBRO DE INGRESOS (3)	INGRESOS (Pesos con dos decimales)		IMPORTE DE LA VARIACIÓN (6)=5-4	EXPLICACIONES A LAS VARIACIONES (7)
	ESTIMADOS (4)	CAPTADOS (5)		
INGRESOS POR VENTA DE BIENES Y SERVICIOS	-	792,756.32	792,756.32	
INGRESOS POR VENTA DE BIENES Y SERVICIOS		297,926.00	297,926.00	Los ingresos por venta de bienes y servicios así como otros ingresos producto de ingresos financieros no son estimables
OTROS INGRESOS		494,830.32	494,830.32	
<b>TOTAL TRANSFERENCIAS, ASIGNACIONES, SUBSIDIOS Y OTRAS AYUDAS</b>	106,005,395.92	106,005,395.92	-	No existen variaciones
- CORRIENTES	106,005,395.92	106,005,395.92	-	
- CAPITAL			-	
<b>TRANSFERENCIAS, ASIGNACIONES, SUBSIDIOS Y OTRAS AYUDAS LOCALES</b>	106,005,395.92	106,005,395.92	-	No existen variaciones
- CORRIENTES	106,005,395.92	106,005,395.92	-	
- CAPITAL			-	
<b>TRANSFERENCIAS, ASIGNACIONES, SUBSIDIOS Y OTRAS AYUDAS FEDERALES</b>	-	-	-	
- CORRIENTES			-	
- CAPITAL			-	
<b>TOTAL URG (8)</b>	<b>106,005,395.92</b>	<b>106,798,152.24</b>	<b>792,756.32</b>	Es una variación derivada de los ingresos autogenerados



EPEE EJERCICIO PRESUPUESTAL EN CLASIFICACIÓN ECONÓMICA

Unidad Responsable de Gasto:		22A000 JUNTA LOCAL DE CONCILIACIÓN Y ARBITRAJE DE LA CIUDAD DE MÉXICO								
Período:		ENERO-MARZO 2024								
CAP (3)	PRESUPUESTO (Pesos con dos decimales)							VARIACIÓN		A) EXPLICACIÓN A LAS VARIACIONES DEL PRESUPUESTO DEVENGADO RESPECTO DEL PROGRAMADO
	APROBADO (4)	MODIFICADO (5)	PROGRAMADO (6)	COMPROMETIDO (7)	DEVENGADO (8)	EJERCIDO (9)	PAGADO (10)	(11)=8-6	(12)=9-8	B) EXPLICACIÓN A LAS VARIACIONES DEL PRESUPUESTO EJERCIDO RESPECTO AL DEVENGADO
<b>TOTAL GASTO CORRIENTE</b>	341,775,766.00	343,800,880.87	106,005,395.92	105,372,902.89	101,582,237.50	101,582,237.50	101,582,237.50	-4,423,158.42	0.00	
1000	287,778,508.86	292,676,849.35	90,011,399.47	89,965,764.10	89,965,764.10	89,965,764.10	89,965,764.10	-45,635.37	0.00	A) La diferencia de algunas nóminas canceladas las cuales y recursos ya comprometidos del capítulo 1000 los cuales serán ejercidos posteriormente B) no existen diferencias
2000	14,222,000.00	6,441,149.80	2,364,327.87	2,159,981.25	540,564.68	540,564.68	540,564.68	-1,823,763.19	0.00	A) La diferencia que existe entre el devengado y el programado, se deriva que en su mayoría como se puede ver "en el comprometido" ya se encuentran contratados dichos recursos y será devengados cuando se entreguen los bienes y se entreguen las facturas correspondientes en los periodos establecidos. B) no existen diferencias
3000	39,775,257.14	44,682,881.72	13,629,668.58	13,247,157.54	11,075,908.72	11,075,908.72	11,075,908.72	-2,553,759.86	0.00	A) La diferencia que existe entre el devengado y el programado, se deriva que en su mayoría como se puede ver "en el comprometido" ya se encuentran contratados dichos recursos y será devengados cuando se entreguen los bienes y se entreguen las facturas correspondientes en los periodos establecidos. B) no existen diferencias
<b>TOTAL GASTO DE CAPITAL</b>	0.00	0.00	0.00	0.00	0.00	0.00	0.00	0.00	0.00	
5000	0.00	0.00	0.00	0.00	0.00	0.00	0.00	0.00	0.00	A) no existen diferencias B) no existen diferencias
<b>TOTAL URG (15)</b>	341,775,766.00	343,800,880.87	106,005,395.92	105,372,902.89	101,582,237.50	101,582,237.50	101,582,237.50	-4,423,158.42	-	



EPCF EJERCICIO PRESUPUESTAL EN CLASIFICACIÓN FUNCIONAL

Unidad Responsable de Gasto:

22A000 JUNTA LOCAL DE CONCILIACIÓN Y ARBITRAJE DE LA CIUDAD DE MÉXICO

Período:

ENERO-MARZO 2024

FI (3)	F (3)	SF (3)	DENOMINACIÓN (3)	PRESUPUESTO (Pesos con dos decimales)						VARIACIÓN		
				APROBADO (4)	MODIFICADO (5)	PROGRAMADO (6)	COMPROMETIDO (7)	DEVENGADO (8)	EJERCIDO (9)	PAGADO (10)	(11)=8-6	(12)=9-6
01	02	01	GOBIERNO JUSTICIA IMPARTICIÓN DE JUSTICIA	341,775,766.00	343,800,880.87	106,005,395.92	105,372,902.89	101,582,237.50	101,582,237.50	101,582,237.50	(4,423,158.42)	(4,423,158.42)
			TOTAL URG (13)	341,775,766.00	343,800,880.87	106,005,395.92	105,372,902.89	101,582,237.50	101,582,237.50	101,582,237.50	(4,423,158.42)	(4,423,158.42)





EPPCP EVOLUCIÓN PROGRAMÁTICO-PRESUPUESTAL POR CATEGORÍA PROGRAMÁTICA

Unidad Responsable de Gasto:	22A000 JUNTA LOCAL DE CONCILIACIÓN Y ARBITRAJE DE LA CIUDAD DE MÉXICO
Periodo:	ENERO-MARZO 2024

FI (3)	F (3)	SF (3)	PP (3)	DENOMINACIÓN (3)	UNIDAD DE MEDIDA (3)
1	2	1	R003	Dar celeridad a la conclusión de las demandas que se encuentran en las Juntas Especiales con el fin de abatir el rezago.	ASUNTO

METAS				PRESUPUESTO (Pesos con dos decimales)								
ORIGINAL (4)	PROGRAMADA (5)	ALCANZADA (6)	ICMPP (%) (7)=(6/5)*100	APROBADO (8)	MODIFICADO (9)	PROGRAMADO (10)	COMPROMETIDO (11)	DEVENGADO (12)	EJERCIDO (13)	PAGADO (14)	ICPPP (%) (15)=(12/10)*100	IARCM (%) (16)=(7/15)*100
18,000	4,500	5,462	121.38	81,842,855.84	82,327,797.14	25,384,433.89	24,325,248.44	24,325,248.44	24,325,248.44	24,325,248.44	95.83	126.66

Objetivo:(17) Tramitar e implementar acciones para disminuir el rezago.  
 Acciones Realizadas:(18) Acciones Realizadas:(17) Durante el primer trimestre de 2024, se concluyeron 5,462 demandas.  
 Causas de las variaciones del Índice de Aplicación de Recursos para la Consecución de Metas (IARCM) (19) Continúa la campaña para priorizar la conciliación por encima de la demanda, sin embargo se deben redoblar las acciones para abatir de manera más eficiente el rezago.

FI (3)	F (3)	SF (3)	PP (3)	DENOMINACIÓN (3)	UNIDAD DE MEDIDA (3)
1	2	1	R003	Implementar mejoras para la elaboración oportuna de los acuerdos relativos a los amparos directos e indirectos interpuestos en contra de actos de las autoridades de la Junta y su	DOCUMENTO

METAS				PRESUPUESTO (Pesos con dos decimales)								
ORIGINAL (4)	PROGRAMADA (5)	ALCANZADA (6)	ICMPP (%) (7)=(6/5)*100	APROBADO (8)	MODIFICADO (9)	PROGRAMADO (10)	COMPROMETIDO (11)	DEVENGADO (12)	EJERCIDO (13)	PAGADO (14)	ICPPP (%) (15)=(12/10)*100	IARCM (%) (16)=(7/15)*100
14,000	3,600	2,057	58.77	40,921,427.92	41,163,898.57	12,692,216.94	12,162,624.22	12,162,624.22	12,162,624.22	12,162,624.22	95.83	61.33

Objetivo:(17) Tramitar e implementar acciones para disminuir el rezago.  
 Acciones Realizadas:(18) Acciones Realizadas:(17) Durante el primer trimestre de 2024, se concluyeron 2,057.  
 Causas de las variaciones del Índice de Aplicación de Recursos para la Consecución de Metas (IARCM) (19) Continúa la campaña para priorizar la conciliación por encima de la demanda, sin embargo se deben redoblar las acciones para abatir de manera más eficiente el rezago.

FI (3)	F (3)	SF (3)	PP (3)	DENOMINACIÓN (3)	UNIDAD DE MEDIDA (3)
1	2	1	R003	Coordinar el registro y turno de los diversos documentos presentados ante las autoridades administrativas de la Junta Local.	DOCUMENTO

METAS				PRESUPUESTO (Pesos con dos decimales)								
ORIGINAL (4)	PROGRAMADA (5)	ALCANZADA (6)	ICMPP (%) (7)=(6/5)*100	APROBADO (8)	MODIFICADO (9)	PROGRAMADO (10)	COMPROMETIDO (11)	DEVENGADO (12)	EJERCIDO (13)	PAGADO (14)	ICPPP (%) (15)=(12/10)*100	IARCM (%) (16)=(7/15)*100
16,000	3,750	16,503	440.08	51,151,784.90	51,454,873.21	16,865,271.18	15,203,280.28	15,203,280.28	15,203,280.28	15,203,280.28	95.83	459.24

Objetivo:(17) Tramitar e implementar acciones para turnar los diversos documentos.  
 Acciones Realizadas:(18) Acciones Realizadas:(17) Durante el primer trimestre de 2024, se registraron y turnaron 16,503 documentos.  
 Causas de las variaciones del Índice de Aplicación de Recursos para la Consecución de Metas (IARCM) (19) Se han realizado los esfuerzos necesarios para turnar oportunamente los diversos documentos presentados a esta Junta Local.

FI (3)	F (3)	SF (3)	PP (3)	DENOMINACIÓN (3)	UNIDAD DE MEDIDA (3)
1	2	1	R003	Ejecutar las acciones de conciliación dentro los juicios entre personas trabajadoras y empleadores.	DOCUMENTO

METAS				PRESUPUESTO (Pesos con dos decimales)								
ORIGINAL (4)	PROGRAMADA (5)	ALCANZADA (6)	ICMPP (%) (7)=(6/5)*100	APROBADO (8)	MODIFICADO (9)	PROGRAMADO (10)	COMPROMETIDO (11)	DEVENGADO (12)	EJERCIDO (13)	PAGADO (14)	ICPPP (%) (15)=(12/10)*100	IARCM (%) (16)=(7/15)*100
7,800	1,950	1,730	88.72	47,741,665.91	48,024,648.34	14,807,586.44	14,189,728.26	14,189,728.26	14,189,728.26	14,189,728.26	95.83	92.68

Objetivo:(17) Tramitar e implementar acciones para dirimir el conflicto.  
 Acciones Realizadas:(18) Acciones Realizadas:(17) Se recibieron un total de 1,730 durante el primer trimestre de 2024.  
 Causas de las variaciones del Índice de Aplicación de Recursos para la Consecución de Metas (IARCM) (19) Debido al inicio de operaciones de Centro de Conciliación Laboral, desde el 03 de octubre de 2022. Se siguen realizando las siguientes acciones.

FI (3)	F (3)	SF (3)	PP (3)	DENOMINACIÓN (3)	UNIDAD DE MEDIDA (3)



EPPCP EVOLUCIÓN PROGRAMÁTICO-PRESUPUESTAL POR CATEGORÍA PROGRAMÁTICA

Unidad Responsable de Gasto:	22A000 JUNTA LOCAL DE CONCILIACIÓN Y ARBITRAJE DE LA CIUDAD DE MÉXICO
Período:	ENERO-MARZO 2024

FI (3)	F (3)	SF (3)	PP (3)	DENOMINACIÓN (3)	UNIDAD DE MEDIDA (3)
1	2	1	R003	Agilizar las acciones para la depuración y traslado de contratos colectivos y reglamentos al Centro Federal de Conciliación y Registro Laboral.	DOCUMENTO

METAS				PRESUPUESTO (Pesos con dos decimales)								
ORIGINAL (4)	PROGRAMADA (6)	ALCANZADA (8)	ICMPP (%) (7)=(8/5)*100	APROBADO (9)	MODIFICADO (9)	PROGRAMADO (10)	COMPROMETIDO (11)	DEVENGADO (12)	EJERCIDO (13)	PAGADO (14)	ICPPP (%) (15)=(12/10)*100	IARCM (%) (16)=(7/15)*100
180	45	35	77.78	5,115,178.49	5,145,487.32	1,588,527.12	1,520,328.03	1,520,328.03	1,520,328.03	1,520,328.03	95.83	81.16

Objetivo:(17) Agilizar depuración y canalización de contratos colectivos y reglamentos

Acciones Realizadas:(18) Acciones Realizadas:(17) Se registraron un total de 35 resoluciones de huelgas en el primer trimestre de 2024.

Causas de las variaciones del Índice de Aplicación de Recursos para la Consecución de Metas (IARCM) (19) Durante el primer trimestre de 2024, continua la reducción en la incidencia de huelgas o conflictos colectivos.

FI (3)	F (3)	SF (3)	PP (3)	DENOMINACIÓN (3)	UNIDAD DE MEDIDA (3)
1	2	1	R003	Atender oportunamente las solicitudes de rendición de peritajes.	ASUNTO

METAS				PRESUPUESTO (Pesos con dos decimales)								
ORIGINAL (4)	PROGRAMADA (6)	ALCANZADA (8)	ICMPP (%) (7)=(8/5)*100	APROBADO (9)	MODIFICADO (9)	PROGRAMADO (10)	COMPROMETIDO (11)	DEVENGADO (12)	EJERCIDO (13)	PAGADO (14)	ICPPP (%) (15)=(12/10)*100	IARCM (%) (16)=(7/15)*100
800	200	249	124.50	4,092,142.79	4,116,389.86	1,269,221.69	1,216,262.42	1,216,262.42	1,216,262.42	1,216,262.42	95.83	129.92

Objetivo:(17) Atender oportunamente las solicitudes de peritaje

Acciones Realizadas:(18) Acciones Realizadas:(17) Se registraron 249 acciones de peritaje durante el primer trimestre de 2024.

Causas de las variaciones del Índice de Aplicación de Recursos para la Consecución de Metas (IARCM): (19)

FI (3)	F (3)	SF (3)	PP (3)	DENOMINACIÓN (3)	UNIDAD DE MEDIDA (3)
1	2	1	R003	Tramitar oportunamente las solicitudes de información en la materia de transparencia, acceso a la información pública y datos personales.	ASUNTO

METAS				PRESUPUESTO (Pesos con dos decimales)								
ORIGINAL (4)	PROGRAMADA (6)	ALCANZADA (8)	ICMPP (%) (7)=(8/5)*100	APROBADO (9)	MODIFICADO (9)	PROGRAMADO (10)	COMPROMETIDO (11)	DEVENGADO (12)	EJERCIDO (13)	PAGADO (14)	ICPPP (%) (15)=(12/10)*100	IARCM (%) (16)=(7/15)*100
500	125	231	184.80	2,046,071.40	2,058,194.93	634,610.85	608,131.21	608,131.21	608,131.21	608,131.21	95.83	192.85

Objetivo:(17) Realizar mayores acciones para promover la cultura de rendición de cuentas y transparencia en el ámbito de la impartición de justicia laboral.

Acciones Realizadas:(18) Durante el primer trimestre de 2024, se recibieron y turnaron 231 solicitudes de información y rendición de cuentas y se continua cumpliendo cabalmente con la Ley de Transparencia y rendición de cuentas de la CDMX

Causas de las variaciones del Índice de Aplicación de Recursos para la Consecución de Metas (IARCM) (19) Durante el primer trimestre del 2024, al igual que todo el año anterior, se trabajó en dar atención expedita a las solicitudes de transparencia y rendición de cuentas, dando respuesta cada una de las solicitudes recibidas.

FI (3)	F (3)	SF (3)	PP (3)	DENOMINACIÓN (3)	UNIDAD DE MEDIDA (3)
1	2	1	R003	Atender de manera eficaz los asuntos y consultas jurídicas y administrativas del Presidente Titular y de las diversas áreas de la Junta.	ASUNTO

METAS				PRESUPUESTO (Pesos con dos decimales)								
ORIGINAL (4)	PROGRAMADA (6)	ALCANZADA (8)	ICMPP (%) (7)=(8/5)*100	APROBADO (9)	MODIFICADO (9)	PROGRAMADO (10)	COMPROMETIDO (11)	DEVENGADO (12)	EJERCIDO (13)	PAGADO (14)	ICPPP (%) (15)=(12/10)*100	IARCM (%) (16)=(7/15)*100
2000	500	1445	289.00	6,820,237.99	6,850,649.77	2,115,369.49	2,027,104.04	2,027,104.04	2,027,104.04	2,027,104.04	95.83	301.58

Objetivo:(17) Atender de manera oportuna asuntos jurídicos y consultas en la Junta.

Acciones Realizadas:(18) Durante el primer trimestre de 2024, se realizaron 1,145 actividades para atender asuntos y consultas jurídicas.

Causas de las variaciones del Índice de Aplicación de Recursos para la Consecución de Metas (IARCM) (19)

FI (3)	F (3)	SF (3)	PP (3)	DENOMINACIÓN (3)	UNIDAD DE MEDIDA (3)
--------	-------	--------	--------	------------------	----------------------



EPPCP EVOLUCIÓN PROGRAMÁTICO-PRESUPUESTAL POR CATEGORÍA PROGRAMÁTICA

Unidad Responsable de Gasto:				22A000 JUNTA LOCAL DE CONCILIACIÓN Y ARBITRAJE DE LA CIUDAD DE MÉXICO			
Período:				ENERO-MARZO 2024			
FI (3)	F (4)	SE (5)	PP (6)	DENOMINACIÓN (7)		UNIDAD DE MEDIDA (8)	
1	2	1	R003	Tramitar y resolver las quejas y denuncias relativas a la JLCA-CDMX.		MEDIDA	
							ASUNTO

METAS				PRESUPUESTO (Pesos con dos decimales)								
ORIGINAL (4)	PROGRAMADA (5)	ALCANZADA (6)	ICMPP (%) (7)=(6/5)*100	APROBADO (8)	MODIFICADO (9)	PROGRAMADO (10)	COMPROMETIDO (11)	DEVENGADO (12)	EJERCIDO (13)	PAGADO (14)	ICPPP (%) (15)=(12/10)*100	IARCM (%) (16)=(7/15)*100
500	125	786	628.80	1,705,059.50	1,715,152.44	528,842.37	506,776.01	506,776.01	506,776.01	506,776.01	95.83	656.18

Objetivo:(17) Atender y resolver las quejas y denuncias internas de la JLCA  
 Acciones Realizadas:(18) Durante el primer trimestre de 2024, hubo 786 acciones referentes a quejas en la JLCA.  
 Causas de las variaciones del Índice de Aplicación de Recursos para la Consecución de Metas (IARCM) (19)



APP-RF AVANCE PROGRAMÁTICO-PRESUPUESTAL DE ACCIONES FINANCIADAS CON RECURSOS DE ORIGEN FEDERAL

APORTACIONES, CONVENIO, SUBSIDIO O PARTICIPACIÓN:  
(1)

Unidad Responsable de Gasto:	22A000 JUNTA LOCAL DE CONCILIACIÓN Y ARBITRAJE DE LA CIUDAD DE MÉXICO
Periodo:	ENERO-MARZO 2024

FI (4)	F (4)	SF (4)	PP (4)	DENOMINACIÓN (4)	UNIDAD DE MEDIDA (4)	FISICO			AVANCE FISICO (%)		PRESUPUESTAL (Pesos con dos decimales)					AVANCE PRESUPUESTAL (%)				
						ORIGINAL (5)	PROGRAMADO (6)	ALCANZADO (7)	(7/5)*100 = (8)	(7/6)*100 = (9)	APROBADO (10)	MODIFICADO (11)	PROGRAMADO (12)	COMPROMETIDO (13)	DEVENGADO (14)	EJERCIDO (15)	PAGADO (16)	(14/10)*100 (17)	(14/12)*100 (18)	(15/10)*100 (19)
				TOTAL URG (21)																

NO APLICA

ACCIONES REALIZADAS CON RECURSOS DE ORIGEN FEDERAL: (22)



PPI PROGRAMAS Y PROYECTOS DE INVERSIÓN										
Unidad Responsable de Gasto:		22A000 JUNTA LOCAL DE CONCILIACIÓN Y ARBITRAJE DE LA CIUDAD DE MÉXICO								
Periodo:		ENERO-MARZO 2024								
CLAVE PROYECTO DE INVERSIÓN (3)	DENOMINACIÓN DEL PROYECTO DE INVERSIÓN (4)	AVANCE FÍSICO % (5)	PRESUPUESTO (Pesos con dos decimales) (6)						DESCRIPCIÓN DE ACCIONES REALIZADAS (7)	
			APROBADO	MODIFICADO	PROGRAMADO	COMPROMETIDO	DEVENGADO	EJERCIDO		PAGADO
<b>NO APLICA</b>										
TOTAL URG (8)										

*[Handwritten signature]*

**CIUDAD INNOVADORA DE DERECHOS**

IAPP INDICADORES ASOCIADOS A PROGRAMAS PRESUPUESTARIOS

Unidad Responsable de Gasto:	22A000 JUNTA LOCAL DE CONCILIACIÓN Y ARBITRAJE DE LA CIUDAD DE MÉXICO
Periodo:	ENERO-MARZO 2024
Programa Presupuestario:	01/04/2024

NOMBRE DEL INDICADOR (4)	OBJETIVO (5)	NIVEL DE OBJETIVO (6)	TIPO DE INDICADOR (7)	METODO DE CALCULO (8)	NUMERADOR (9)	DENOMINADOR (10)	DIMENSIÓN A MEDIR (11)	FRECUENCIA DE MEDICIÓN (12)	UNIDAD DE MEDIDA (13)	LÍNEA BASE (14)	META PROGRAMADA AL PERÍODO (15)	META ALCANZADA AL PERÍODO (16)
<b>NO APLICA</b>												



CIDAD INNOVADORA Y DE DERECHOS



ADS-1 AYUDAS, DONATIVOS Y SUBSIDIOS

Unidad Responsable de Gasto:

22A000 JUNTA LOCAL DE CONCILIACIÓN Y ARBITRAJE DE LA CIUDAD DE MÉXICO

Período:

ENERO-MARZO 2024

AYUDAS, DONATIVOS Y SUBSIDIOS OTORGADOS (3)	BENEFICIARIO		PRESUPUESTO EJERCIDO (Pesos con dos decimales) (6)	CARACTERÍSTICAS (7)
	TIPO (4)	TOTAL (5)		
<h1>NO APLICA</h1>				
TOTAL URG (8)				



ADS-2 AYUDAS, DONATIVOS Y SUBSIDIOS A FIDEICOMISOS

Unidad Responsable de Gasto:	22A000 JUNTA LOCAL DE CONCILIACIÓN Y ARBITRAJE DE LA CIUDAD DE MÉXICO
Período:	ENERO-MARZO 2024

NOMBRE DEL FIDEICOMISO (3)	MONTO (Pesos con dos decimales)				DESTINO DEL GASTO (8)
	INGRESO (4)	GASTO (5)	RENDIMIENTOS FINANCIEROS (6)	SALDO (7)	
<b>NO APLICA</b>					
TOTAL URG (9)					





### FIC FIDEICOMISOS CONSTITUIDOS

Unidad Responsable de Gasto:	22A000 JUNTA LOCAL DE CONCILIACIÓN Y ARBITRAJE DE LA CIUDAD DE MÉXICO
Período:	ENERO-MARZO 2024

#### DATOS GENERALES DEL FIDEICOMISO

Denominación del Fideicomiso:	3)
Fecha de su constitución:	4)
Fideicomitente:	5)
Fideicomisario:	6)
Fiduciario:	7)
Objeto de su constitución:	8)
Modificaciones al objeto de su constitución:	9)
Objeto actual:	10)

# NO APLICA

#### DISPONIBILIDAD PRESUPUESTAL DEL FIDEICOMISO

Disponibilidad de Recursos al Finalizar el Trimestre Anterior: (11)	Disponibilidad de Recursos al Finalizar el Trimestre de Referencia: (12)	Variación de la Disponibilidad: (12) - (11) = (13)

#### ESTADO FINANCIERO DEL FIDEICOMISO

Activo: (14)	Pasivo: (15)	Capital: (16)

#### AVANCE PRESUPUESTAL DEL FIDEICOMISO

Naturaleza del Gasto: (17)	Destino del Gasto: (18)	Monto Ejercido (19)

CUIDAD INNOVADORA Y DE DERECHOS





### REA-2 REINTEGROS DEL EJERCICIO ANTERIOR

Unidad Responsable de Gasto:	22A000 JUNTA LOCAL DE CONCILIACIÓN Y ARBITRAJE DE LA CIUDAD DE MÉXICO
Periodo:	ENERO-MARZO 2024

FI (3)	F (4)	MONTO (Pesos con dos decimales)		FUENTE DE FINANCIAMIENTO (7)	CAUSAS DEL REINTEGRO (8)
		REINTEGRO (5)	RENDIMIENTOS FINANCIEROS (6)		
<h1>NO APLICA</h1>					

  
 CIUDAD INNOVADORA Y DE DERECHOS



**ADPR-1 ADECUACIONES PRESUPUESTALES POR CAPÍTULO DE GASTO**

<b>Unidad Responsable de Gasto:</b>	22A000 JUNTA LOCAL DE CONCILIACIÓN Y ARBITRAJE DE LA CIUDAD DE MÉXICO
<b>Periodo:</b>	ENERO-MARZO 2024

CAPÍTULO DE GASTO (3)	PRESUPUESTO (Pesos con dos decimales)		CAUSAS DE LAS ADECUACIONES AL PRESUPUESTO (6)
	APROBADO (4)	MODIFICADO (5)	
1000	287,778,508.86	292,676,849.35	Con fundamento en el Acuerdo de Comité de Administración número CA/SO/1/2024/03 mediante el cual se autoriza la incorporación de recursos autogenerados al presupuesto 2024 por el déficit de origen del mismo se llevó a cabo una ampliación líquida por 2.05 mdp a fin de cubrir los costos de la nómina, así como una afectación compensada interna con fundamento en el Manual de Operación de la Coordinación de Recursos Financieros y la Coordinación de Administración por 2.8 mdp pesos con el objetivo de cubrir el costo del capítulo 1000.
2000	14,222,000.00	6,441,149.80	Con fundamento en el acuerdo CA/SO/II/2024/24 así como en el manual de operación de la Coordinación de Recursos financieros y de la Coordinación General de Administración, se realizaron afectaciones compensadas a fin de aumentar los montos requeridos por el capítulo 3000, con el fin de cubrir los contratos consolidados de servicios contraídos con la SAF CDMX y los proveedores de dichos consolidados así como del capítulo 1000.
3000	39,775,257.14	44,682,881.72	Con fundamento en el acuerdo CA/SO/II/2024/24 así como en el manual de operación de la Coordinación de Recursos financieros y de la Coordinación General de Administración, se realizaron las afectaciones compensadas de ampliación a fin de aumentar los montos requeridos por el capítulo 3000, con el fin de cubrir los contratos consolidados de servicios contraídos con la SAF CDMX y los proveedores de dichos consolidados.
<b>TOTAL URG (7)</b>	<b>341,775,766.00</b>	<b>343,800,880.87</b>	



CIUDAD INNOVADORA  
Y DE DERECHOS



ADPR-2 ADECUACIONES PRESUPUESTALES POR PROYECTOS, ACCIONES O PROGRAMAS

Unidad Responsable de Gasto:	22A000 JUNTA LOCAL DE CONCILIACIÓN Y ARBITRAJE DE LA CIUDAD DE MÉXICO
Período:	ENERO-MARZO 2024

PRESUPUESTO (Pesos con dos decimales)

APROBADO: (3)	MODIFICADO: (4)	VARIACIÓN ABSOLUTA: (5)=4-3	VARIACIÓN %: (6)=((4 / 3)-1)*100
		0.00	

PROYECTOS, ACCIONES O PROGRAMAS <sup>*/</sup> (7)	PRESUPUESTO (Pesos con un decimal)		CAUSAS DE LAS ADECUACIONES AL PRESUPUESTO (10)
	APROBADO (8)	MODIFICADO (9)	
<b>NO APLICA</b>			
TOTAL URG (11)			

\*/ Se refiere a la categoría programática con la que opera el Órgano de Gobierno o Autónomo.



R-RAMA RECURSOS RESULTADOS DE LA APLICACIÓN DE MEDIDAS DE AUSTERIDAD

Unidad Responsable de Gasto:

22A000 JUNTA LOCAL DE CONCILIACIÓN Y ARBITRAJE DE LA CIUDAD DE MÉXICO

Periodo:

ENERO-MARZO 2024

CAPÍTULO (3)	CONCEPTO (4)	RECURSOS DERIVADOS DE LA APLICACIÓN DE LAS MEDIDAS DE AUSTERIDAD ( LATRPERCDMX )		
		ORIGEN (5)	MONTO (6)	DESTINO DE LOS RECURSOS (7)
<b>NO APLICA</b>				



**ESTADOS FINANCIEROS  
JUNTA LOCAL DE CONCILIACION Y ARBITRAJE  
ESTADO DE SITUACIÓN FINANCIERA DETALLADO - LDF AL 31 DE MARZO DE 2024  
(CIFRAS EN PESOS)**

CONCEPTO	AL 31 DE MARZO		CONCEPTO	AL 31 DE MARZO	
	2024	2023		2024	2023
<b>ACTIVO</b>			<b>PASIVO</b>		
<b>Activo Circulante</b>			<b>Pasivo Circulante</b>		
<b>Efectivo y Equivalentes</b>	<b>20,390,769</b>	<b>20,790,710</b>	<b>Cuentas por Pagar a Corto Plazo</b>	<b>10,818,634</b>	<b>12,371,158</b>
Efectivo	0	20,790,710	Servicios Personales por Pagar a Corto Plazo	0	47,886
Bancos/Tesorería	20,226,365		Proveedores por Pagar a Corto Plazo	413,814	1,657,221
Bancos/Dependencias y Otros	0		Contratistas por Obras Públicas por Pagar a Corto Plazo	0	0
Inversiones Temporales (hasta tres meses)	0		Participaciones y Aportaciones por Pagar a Corto Plazo	0	0
Fondos con Afectación Específica	164,404	0	Transferencias Otorgadas por Pagar a Corto Plazo	0	0
Depósitos de Fondos de Terceros en Garantía y/o Administración	0		Int., Comisiones y Otros Gastos de la Deuda Pública por Pagar a Cc	0	0
Otros Efectivos y Equivalentes	0		Retenciones y Contribuciones por Pagar a Corto Plazo	10,404,820	10,566,051
			Devoluciones de la Ley de Ingresos por Pagar a Corto Plazo	0	0
<b>Derechos a Recibir Efectivo o Equivalentes</b>	<b>2,914</b>	<b>6,904</b>	Otras Cuentas por Pagar a Corto Plazo	0	0
Inversiones Financieras de Corto Plazo	0	0	<b>Documentos por Pagar a Corto Plazo</b>	<b>0</b>	<b>0</b>
Cuentas por Cobrar a Corto Plazo	0	0	Documentos Comerciales por Pagar a Corto Plazo	0	0
Deudores Diversos por Cobrar a Corto Plazo	2,914	6,904	Documentos con Contratistas por Obras Públicas por Pagar a Cort	0	0
Ingresos por Recuperar a Corto Plazo	0	0	Otros Documentos por Pagar a Corto Plazo	0	0
Deudores por Anticipos de la Tesorería a Corto Plazo	0	0	<b>Porción a Corto Plazo de la Deuda Pública a Largo Plazo</b>	<b>0</b>	<b>0</b>
Préstamos Otorgados a Corto Plazo	0	0	Porción a Corto Plazo de la Deuda Pública	0	0
Otros Derechos a Recibir Efectivo o Equivalentes a Corto Plazo	0	0	Porción a Corto Plazo de Arrendamiento Financiero	0	0
<b>Derechos a Recibir Bienes o Servicios</b>	<b>0</b>	<b>0</b>	<b>Títulos y Valores a Corto Plazo</b>	<b>0</b>	<b>0</b>
Anticipo a Prov. por Adq. de Bienes y Prestación de Servicios a Corto	0	0	<b>Pasivos Diferidos a Corto Plazo</b>	<b>5,000</b>	<b>5,000</b>
Anticipo a Prov. por Adq. de Bienes Inmuebles y Muebles a Corto Pla	0	0	Ingresos Cobrados por Adelantado a Corto Plazo	0	0
Anticipo a Prov. por Adq. de Bienes Intangibles a Corto Plazo	0	0	Intereses Cobrados por Adelantado a Corto Plazo	0	0
Anticipo a Contratistas por Obras Públicas a Corto Plazo	0	0	Otros Pasivos Diferidos a Corto Plazo	5,000	5,000
Otros Derechos a Recibir Bienes o Servicios a Corto Plazo	0	0	<b>Fondos y Bienes de Terceros en Garantía y/o Administracin a Cor</b>	<b>0</b>	<b>0</b>
<b>Inventarios</b>	<b>0</b>	<b>0</b>	Fondos en Garantía a Corto Plazo	0	0
Inventario de Mercancías para Venta	0	0	Fondos en Administración a Corto Plazo	0	0
Inventario de Mercancías Terminadas	0	0	Fondos Contingentes a Corto Plazo	0	0
Inventario de Mercancías en Proceso de Elaboración	0	0	Fondos de Fideicomisos, Mandatos y Contratos Análogos a Corto F	0	0
Inventario de Materias Primas, Materiales y Suministros para Produc	0	0	Otros Fondos de Terceros en Garantía y/o Administración a Corto I	0	0
Bienes en Tránsito	0	0	Valores y Bienes en Garantía a Corto Plazo	0	0
<b>Almacenes</b>	<b>0</b>	<b>0</b>	<b>Provisiones a Corto Plazo</b>	<b>0</b>	<b>0</b>
<b>Estimación por Pérdida o Deterioro de Activos Circulantes</b>	<b>0</b>	<b>0</b>	Provisión para Demandas y Juicios a Corto Plazo	0	0
Est. para Ctas. Incobrables por Derechos a Recibir Efectivo o Equival	0	0	Provisión para Contingencias a Corto Plazo	0	0
Estimación por Deterioro de Inventarios	0	0	Otras Provisiones a Corto Plazo	0	0
<b>Otros Activos Circulantes</b>	<b>0</b>	<b>0</b>	<b>Otros Pasivos a Corto Plazo</b>	<b>0</b>	<b>0</b>
Valores en Garantía	0	0	Ingresos por Clasificar	0	0
Bienes en Garantía (excluye depósitos de fondos)	0	0	Recaudación por Participar	0	0
Bienes Derivados de Embargos, Decomisos, Aseguramientos y Dació	0	0	Otros Pasivos Circulantes	0	0
Adquisición con Fondos de Terceros	0	0	<b>Total de Pasivos Circulantes</b>	<b>10,823,634</b>	<b>12,376,158</b>
<b>Total de Activos Circulantes</b>	<b>20,393,683</b>	<b>20,797,614</b>			

COORDINADOR GENERAL DE ADMINISTRACIÓN

EDUARDO ALFONSO VAZQUEZ CAMACHO

COORDINADOR DE RECURSOS FINANCIEROS

CESAR BALCAZAR MONTES DE OCA

ACTUARIO JUDICIAL

OSCAR TAJIN REYES MARIN

La información consignada en este reporte es responsabilidad de la Unidad Ejecutora de Gasto, de conformidad a los Artículos 51, 154 y 155 de la Ley de Austeridad, Transparencia en Remuneraciones, Prestaciones y Ejercicio de Recursos de la Ciudad de México, la que servirá de base para la integración de la Cuenta Pública 2023.



**ESTADOS FINANCIEROS**  
**JUNTA LOCAL DE CONCILIACION Y ARBITRAJE**  
**ESTADO DE SITUACIÓN FINANCIERA DETALLADO - LDF AL 31 DE MARZO DE 2024**  
**(CIFRAS EN PESOS)**

CONCEPTO	AL 31 DE MARZO		CONCEPTO	AL 31 DE MARZO	
	2024	2023		2024	2023
<b>ACTIVO</b>			<b>PASIVO</b>		
<b>Activo No Circulante</b>			<b>Pasivo No Circulante</b>		
Inversiones Financieras a Largo Plazo	0		Cuentas por Pagar a Largo Plazo	0	0
Derechos a Recibir Efectivo o Equivalentes a Largo Plazo	0		Documentos por Pagar a Largo Plazo	0	0
Bienes Inmuebles, Infraestructura y Construcciones en Proceso	0		Deuda Pública a Largo Plazo	0	0
Bienes Muebles	90,318,416	90,397,390	Pasivos Diferidos a Largo Plazo	0	0
Activos Intangibles	7,018,934	7,018,934	Fondos y Bienes de Terceros en Garantía, y/o en Administración a La	0	0
Depreciación, Deterioro y Amortización Acumulada de Bienes	(95,129,296)	(95,749,499)	Provisiones a Largo Plazo	0	0
Activos Diferidos	0	0	<b>Total de Pasivos No Circulantes</b>	0	0
Estimación por Pérdida o Deterioro de Activos no Circulantes	0	0	<b>Total del Pasivo</b>	<b>10,823,634</b>	<b>12,376,158</b>
Otros Activos no Circulantes	0	0	<b>0 HACIENDA PÚBLICA/PATRIMONIO</b>		
			<b>Hacienda Pública/Patrimonio Contribuido</b>	<b>9,609,439</b>	<b>11,720,059</b>
			Aportaciones	0	11,720,059
			Donaciones de Capital	0	0
			Actualización de la Hacienda Pública/Patrimonio	9,609,439	0
			<b>Hacienda Pública/Patrimonio Generado</b>	<b>2,168,665</b>	<b>(1,631,778)</b>
			Resultados del Ejercicio (Ahorro/Desahorro)	3,000,443	4,614,995
			Resultados de Ejercicios Anteriores	(1,631,778)	(6,246,773)
			Revalúos	0	0
			Reservas	0	0
			Rectificaciones de Resultados de Ejercicios Anteriores	0	0
			<b>Exceso o Insuficiencia en la Actualización de la Hacienda Pública/P</b>	<b>0</b>	<b>0</b>
			Resultado por Posición Monetaria	0	0
			Resultado por Tenencia de Activos no Monetarios	0	0
<b>Total de Activos No Circulantes</b>	<b>2,208,054</b>	<b>1,666,825</b>	<b>Total Hacienda Pública/Patrimonio</b>	<b>11,778,103</b>	<b>10,088,281</b>
<b>Total del Activo</b>	<b>22,601,737</b>	<b>22,464,439</b>	<b>Total del Pasivo y Hacienda Pública/Patrimonio</b>	<b>22,601,737</b>	<b>22,464,439</b>

COORDINADOR GENERAL DE ADMINISTRACIÓN

EDUARDO ALFONSO VAZQUEZ CAMACHO

COORDINADOR DE RECURSOS FINANCIEROS

CESAR BALCAZAR MONTES DE OCA

ACTUARIO JURÍDICO

OSCAR GUILLERMO REYES MARIN

La información consignada en este reporte es responsabilidad de la Unidad Ejecutora de Gasto, de conformidad a los Artículos 51, 154 y 155 de la Ley de Austeridad, Transparencia en Remuneraciones, Prestaciones y Ejercicio de Recursos de la Ciudad de México, la que servirá de base para la integración de la Cuenta Pública 2024.

FORMATO 1





**ESTADOS FINANCIEROS**  
**JUNTA LOCAL DE CONCILIACIÓN Y ARBITRAJE**  
**ESTADO DE SITUACIÓN FINANCIERA AL 31 DE MARZO DE 2024**  
**(CIFRAS EN PESOS)**

CONCEPTO	2024	2023	CONCEPTO	2024	2023
<b>ACTIVO</b>			<b>PASIVO</b>		
<b>Activo Circulante</b>			<b>Pasivo Circulante</b>		
Efectivo y Equivalentes	20,390,769	20,790,710	Cuentas por Pagar a Corto Plazo	10,818,634	12,371,158
Derechos a Recibir Efectivo o Equivalentes	2,914	6,304	Documentos por Pagar a Corto Plazo	0	0
Derechos a Recibir Bienes o Servicios	0	0	Porción a Corto Plazo de la Deuda Pública a Largo Plazo	0	0
Inventarios	0	0	Títulos y Valores a Corto Plazo	0	0
Almacenes	0	0	Pasivos Diferidos a Corto Plazo	5,000	5,000
Estimación por Pérdida o Deterioro de Activos Circulantes	0	0	Fondos y Bienes de Terc. en Garantía y/o Administración a Corto Plazo	0	0
Otros Activos Circulantes	0	0	Provisiones a Corto Plazo	0	0
			Otros Pasivos a Corto Plazo	0	0
<b>Total de Activos Circulantes</b>	<b>20,393,683</b>	<b>20,797,614</b>	<b>Total de Pasivos Circulantes</b>	<b>10,823,634</b>	<b>12,376,158</b>
<b>Activo No Circulante</b>			<b>Pasivo No Circulante</b>		
Inversiones Financieras a Largo Plazo	0	0	Cuentas por Pagar a Largo Plazo	0	0
Derechos a Recibir Efectivo o Equivalentes a Largo Plazo	0	0	Documentos por Pagar a Largo Plazo	0	0
Bienes Inmuebles, Infraestructura y Construcciones en Proceso	0	0	Deuda Pública a Largo Plazo	0	0
Bienes Muebles	90,318,416	90,397,390	Pasivos Diferidos a Largo Plazo	0	0
Activos Intangibles	7,018,934	7,018,934	Fondos y Bienes de Terc. en Garantía y/o Administración a Largo Plazo	0	0
Depreciación, Deterioro y Amortización Acumulada de Bienes	(95,129,296)	(95,749,499)	Provisiones a Largo Plazo	0	0
Activos Diferidos	0	0	<b>Total de Pasivos No Circulantes</b>	<b>0</b>	<b>0</b>
Estimación por Pérdida o Deterioro de Activos no Circulantes	0	0			
Otros Activos no Circulantes	0	0	<b>Total del Pasivo</b>	<b>10,823,634</b>	<b>12,376,158</b>
			<b>HACIENDA PÚBLICA/PATRIMONIO</b>		
			<b>Hacienda Pública/Patrimonio Contribuido</b>		
			Aportaciones	0	11,720,059
			Donaciones de Capital	0	0
			Actualización de la Hacienda Pública/Patrimonio	9,609,439	0
			<b>Hacienda Pública/Patrimonio Generado</b>		
			Resultados del Ejercicio (Ahorro/Desahorro)	3,800,443	4,614,995
			Resultados de Ejercicios Anteriores	(1,631,778)	(6,246,773)
			Revalúos	0	0
			Reservas	0	0
			Rectificaciones de Resultados de Ejercicios Anteriores	0	0
			<b>Exceso o Insuficiencia en la Act. de la Hacienda Púb./Patrim.</b>		
			Resultado por Posición Monetaria	0	0
			Resultado por Tenencia de Activos no Monetarios	0	0
<b>Total de Activos No Circulantes</b>	<b>2,208,054</b>	<b>1,666,825</b>	<b>Total Hacienda Pública/Patrimonio</b>	<b>11,728,103</b>	<b>10,088,281</b>
<b>Total del Activo</b>	<b>22,601,737</b>	<b>22,464,439</b>	<b>Total del Pasivo y Hacienda Pública/Patrimonio</b>	<b>22,601,737</b>	<b>22,464,439</b>

COORDINADOR GENERAL DE ADMINISTRACIÓN

EDUARDO ALFONSO VAZQUEZ CAMACHO

COORDINADOR DE RECURSOS FINANCIEROS

CESAR BALCAZAR MONTES DE OCA

ACTUARIO JUDICIAL

OSCAR TAJIN REYES MARIN

**Bajo protesta de decir verdad declaramos que los Estados Financieros y sus notas, son razonablemente correctos y son responsabilidad del emisor.**

La información consignada en este reporte es responsabilidad de la Unidad Ejecutora de Gasto, de conformidad a los Artículos 51, 154 y 155 de la Ley de Austeridad, Transparencia en Resúmenes, Prestaciones y Ejercicio de Recursos de la Ciudad de México, la que servirá de base para la integración de la Cuenta Pública 2023.



ESTADOS FINANCIEROS JUNTA LOCAL DE CONCILIACION Y ARBITRAJE ESTADO DE ACTIVIDADES AL 31 DE MARZO 2024 (CIFRAS EN PESOS)

CONCEPTO

2024

2023

INGRESOS Y OTROS BENEFICIOS

Ingresos de Gestión

- Impuestos
Cuotas y Aportaciones de Seguridad Social
Contribuciones de Mejoras
Derechos
Productos
Aprovechamientos
Ingresos por Venta de Bienes y Prestación de Servicios

297,926
0
0
0
0
0
0
297,926
405,421

Part., Aport., Conv., Incentivos Derivados de la Colab. Fisc., Fondos Distintos de Aport., Transf., Asig., Subsidios y Subvenciones, y Pens. y Jub.

- Participaciones, Aportaciones, Convenios, Incentivos Derivados de la Colaboración Fiscal y Fondos Distintos de Aportaciones
Transferencias, Asignaciones, Subsidios y Subvenciones, y Pensiones y Jubilaciones

104,925,159
96,913,781
0
104,925,159
96,913,781

Otros Ingresos y Beneficios

- Ingresos Financieros
Incremento por Variación de Inventarios
Disminución del Exceso de Estimaciones por Pérdida o Deterioro u Obsolescencia
Disminución del Exceso de Provisiones
Otros Ingresos y Beneficios Varios

494,830
500,271
494,830
500,271
0
0
0
0
0

Total de Ingresos y Otros Beneficios

105,717,915
97,819,473

GASTOS Y OTRAS PÉRDIDAS

Gastos de Funcionamiento

- Servicios Personales
Materiales y Suministros
Servicios Generales

101,582,238
93,166,009
89,965,764
80,243,812
540,565
117,093
11,075,909
12,805,104

Transferencias, Asignaciones, Subsidios y Otras Ayudas

- Transferencias Internas y Asignaciones al Sector Público
Transferencias al Resto del Sector Público
Subsidios y Subvenciones
Ayudas Sociales
Pensiones y Jubilaciones
Transferencias a Fideicomisos, Mandatos y Contratos Análogos
Transferencias a la Seguridad Social
Donativos
Transferencias al Exterior

0
0
0
0
0
0
0
0
0
0

Participaciones y Aportaciones

- Participaciones
Aportaciones
Convenios

0
0
0
0
0

Intereses, Comisiones y Otros Gastos de la Deuda Pública

- Intereses de la Deuda Pública
Comisiones de la Deuda Pública
Gastos de la Deuda Pública
Costo por Coberturas
Apoyos Financieros

0
0
0
0
0
0

Otros Gastos y Pérdidas Extraordinarias

- Estimaciones, Depreciaciones, Deterioros, Obsolescencia y Amortizaciones
Provisiones
Disminución de Inventarios
Aumento por Insuficiencia de Estimaciones por Pérdida o Deterioro u Obsolescencia
Aumento por Insuficiencia de Provisiones
Otros Gastos

335,235
0
335,235
0
0
0
0

Inversión Pública

- Inversión Pública Capitalizable

0
38,469
38,469

Total de Gastos y Otras Pérdidas

101,917,473
93,204,478

Resultados del Ejercicio (Ahorro/Desahorro)

3,800,443
4,614,995

COORDINADOR GENERAL DE ADMINISTRACIÓN

[Signature of Eduardo Alfonso Vazquez Camacho]

EDUARDO ALFONSO VAZQUEZ CAMACHO

COORDINADOR DE RECURSOS FINANCIEROS

CESAR BALCAZAR MONTES DE OCA

ACTUARIO JUDICIAL

OSCAR TAJIN REYES MARIN

Bajo protesta de decir verdad declaramos que los Estados Financieros y sus notas, son razonablemente correctos y son responsabilidad del emisor.

La información consignada en este reporte es responsabilidad de la Unidad Ejecutora de Gasto, de conformidad a los Artículos 51, 154 y 155 de la Ley de Austeridad, Transparencia en Remuneraciones, Prestaciones y Ejercicio de Recursos de la Ciudad de México, la que servirá de base para la verificación de la Cuenta Pública 2023.

Las notas que acompañan al presente Estado Financiero son parte integral del mismo



**ESTADOS FINANCIEROS**  
**JUNTA LOCAL DE CONCILIACION Y ARBITRAJE**  
**ESTADO DE ACTIVIDADES COMPARATIVO AL 31 DE MARZO DE 2024**  
**(CIFRAS EN PESOS)**

CONCEPTO	AL 31 MARZO		VARIACIÓN	
	2024	2023	IMPORTE	PORCENTAJE
<b>INGRESOS Y OTROS BENEFICIOS</b>				
<b>Ingresos de Gestión</b>	<b>297,926</b>	<b>405,421</b>	<b>(107,495)</b>	<b>-27%</b>
Impuestos	0	0	0	0%
Cuotas y Aportaciones de Seguridad Social	0	0	0	0%
Contribuciones de Mejoras	0	0	0	0%
Derechos	0	0	0	0%
Productos	0	0	0	0%
Aprovechamientos	0	0	0	0%
Ingresos por Venta de Bienes y Prestación de Servicios	297,926	405,421	(107,495)	-27%
<b>Part., Aport., Conv., Incentivos Derivados de la Colab. Fisc., Fondos Distintos de Aport., Transf., Asig., Subsidios y Subvenciones, y Pens. y Jub.</b>	<b>104,925,159</b>	<b>96,913,781</b>	<b>8,011,378</b>	<b>8%</b>
Participaciones, Aportaciones, Convenios, Incentivos Derivados de la Colaboración Fiscal y Fondos Distintos de Aportaciones	0	0	0	0%
Transferencias, Asignaciones, Subsidios y Subvenciones, y Pensiones y Jubilaciones	104,925,159	96,913,781	8,011,378	8%
<b>Otros Ingresos y Beneficios</b>	<b>494,830</b>	<b>500,271</b>	<b>(5,441)</b>	<b>-1%</b>
Ingresos Financieros	494,830	500,271	(5,441)	-1%
Incremento por Variación de Inventarios	0	0	0	0%
Disminución del Exceso de Estimaciones por Pérdida o Deterioro u Obsolescencia	0	0	0	0%
Disminución del Exceso de Provisiones	0	0	0	0%
Otros Ingresos y Beneficios Varios	0	0	0	0%
<b>Total de Ingresos y Otros Beneficios</b>	<b>105,717,915</b>	<b>97,819,473</b>	<b>7,898,442</b>	<b>8%</b>
<b>GASTOS Y OTRAS PÉRDIDAS</b>				
<b>Gastos de Funcionamiento</b>	<b>101,582,238</b>	<b>93,166,009</b>	<b>8,416,228</b>	<b>9%</b>
Servicios Personales	89,965,764	80,243,812	9,721,952	12%
Materiales y Suministros	540,565	117,093	423,472	362%
Servicios Generales	11,075,909	12,805,104	(1,729,195)	-14%
<b>Transferencias, Asignaciones, Subsidios y Otras Ayudas</b>	<b>0</b>	<b>0</b>	<b>0</b>	<b>0%</b>
Transferencias Internas y Asignaciones al Sector Público	0	0	0	0%
Transferencias al Resto del Sector Público	0	0	0	0%
Subsidios y Subvenciones	0	0	0	0%
Ayudas Sociales	0	0	0	0%
Pensionamientos y Jubilaciones	0	0	0	0%
Transferencias a Fideicomisos, Mandatos y Contratos Análogos	0	0	0	0%
Transferencias a la Seguridad Social	0	0	0	0%
Donativos	0	0	0	0%
Transferencias al Exterior	0	0	0	0%
<b>Participaciones y Aportaciones</b>	<b>0</b>	<b>0</b>	<b>0</b>	<b>0%</b>
Participaciones	0	0	0	0%
Aportaciones	0	0	0	0%
Convenios	0	0	0	0%
<b>Intereses, Comisiones y Otros Gastos de la Deuda Pública</b>	<b>0</b>	<b>0</b>	<b>0</b>	<b>0%</b>
Intereses de la Deuda Pública	0	0	0	0%
Comisiones de la Deuda Pública	0	0	0	0%
Gastos de la Deuda Pública	0	0	0	0%
Costo por Coberturas	0	0	0	0%
Apoyos Financieros	0	0	0	0%
<b>Otros Gastos y Pérdidas Extraordinarias</b>	<b>335,235</b>	<b>0</b>	<b>335,235</b>	<b>0%</b>
Estimaciones, Depreciaciones, Deterioros, Obsolescencia y Amortizaciones	335,235	0	335,235	0%
Provisiones	0	0	0	0%
Disminución de Inventarios	0	0	0	0%
Aumento por Insuficiencia de Estimaciones por Pérdida o Deterioro u Obsolescencia	0	0	0	0%
Aumento por Insuficiencia de Provisiones	0	0	0	0%
Otros Gastos	0	0	0	0%
<b>Inversión Pública</b>	<b>0</b>	<b>38,469</b>	<b>(38,469)</b>	<b>-100%</b>
Inversión Pública Capitalizable	0	38,469	(38,469)	-100%
<b>Total de Gastos y Otras Pérdidas</b>	<b>101,917,473</b>	<b>93,204,478</b>	<b>8,712,994</b>	<b>9%</b>
<b>Resultados del Ejercicio (Ahorro/Desahorro)</b>	<b>3,800,443</b>	<b>4,614,995</b>	<b>(814,552)</b>	<b>-18%</b>

COORDINADOR GENERAL DE ADMINISTRACIÓN

COORDINADOR DE RECURSOS FINANCIEROS

ACTUARIO JUDICIAL

EDUARDO ALFONSO VAZQUEZ CAMACHO

CESAR BALCÁZAR MONTES DE OCA

OSCAR WINFREYES MARIN

Bajo protesta de decir verdad declaramos que los Estados Financieros y sus notas, son razonablemente correctos y son responsabilidad del emisor.

La información consignada en este reporte es responsabilidad de la Unidad Ejecutora de Gasto, de conformidad a los Artículos 51, 154 y 155 de la Ley de Autarquía, Transparencia en Remuneraciones, Prestaciones y Ejercicio de Recursos de la Ciudad de México, la que servirá de base para la integración de la Cuenta Pública 2023.

Las notas que acompañan al presente Estado Financiero son parte integral del mismo



**ESTADOS FINANCIEROS**  
**JUNTA LOCAL DE CONCILIACION Y ARBITRAJE**  
**ESTADO DE FLUJOS DE EFECTIVO AL 31 DE MARZO DE 2024**  
**(CIFRAS EN PESOS)**

CONCEPTO	2024	2023
<b>Flujos de Efectivo de las Actividades de Operación</b>		
<b>Origen</b>	<b>105,717,915</b>	<b>97,819,473</b>
Impuestos	0	0
Cuotas y Aportaciones de Seguridad Social	0	0
Contribuciones de Mejoras	0	0
Derechos	0	0
Productos	0	0
Aprovechamientos	0	0
Ingresos por Venta de Bienes y Prestación de Servicios	297,926	405,421
Participaciones, Aportaciones, Convenios, Incentivos Derivados de la Colaboración Fiscal y Fondos Distintos de Aportaciones	0	0
Transferencias, Asignaciones, Subsidios y Subvenciones, y Pensiones y Jubilaciones	104,925,159	96,913,781
Otros Orígenes de Operación	494,830	500,271
<b>Aplicación</b>	<b>101,917,473</b>	<b>93,166,009</b>
Servicios Personales	89,965,764	80,243,812
Materiales y Suministros	540,565	117,093
Servicios Generales	11,075,909	12,805,104
Transferencias Internas y Asignaciones al Sector Público	0	0
Transferencias al Resto del Sector Público	0	0
Subsidios y Subvenciones	0	0
Ayudas Sociales	0	0
Pensiones y Jubilaciones	0	0
Transferencias a Fideicomisos, Mandatos y Contratos Análogos	0	0
Transferencias a la Seguridad Social	0	0
Donativos	0	0
Transferencias al Exterior	0	0
Participaciones	0	0
Aportaciones	0	0
Convenios	0	0
Otras Aplicaciones de Operación	335,235	0
<b>Flujos Netos de Efectivo por Actividades de Operación</b>	<b>3,800,443</b>	<b>4,653,464</b>
<b>Flujos de Efectivo de las Actividades de Inversión</b>		
<b>Origen</b>	<b>0</b>	<b>0</b>
Bienes Inmuebles, Infraestructura y Construcciones en Proceso	0	0
Bienes Muebles	0	0
Otros Orígenes de Inversión	0	0
<b>Aplicación</b>	<b>0</b>	<b>38,469</b>
Bienes Inmuebles, Infraestructura y Construcciones en Proceso	0	0
Bienes Muebles	0	0
Otras Aplicaciones de Inversión	0	38,469
<b>Flujos Netos de Efectivo por Actividades de Inversión</b>	<b>0</b>	<b>(38,469)</b>
<b>Flujos de Efectivo de las Actividades de Financiamiento</b>		
<b>Origen</b>	<b>0</b>	<b>0</b>
Endeudamiento Neto	0	0
Interno	0	0
Externo	0	0
Otros Orígenes de Financiamiento	0	0
<b>Aplicación</b>	<b>0</b>	<b>0</b>
Servicios de la Deuda	0	0
Interno	0	0
Externo	0	0
Otras Aplicaciones de Financiamiento	0	0
<b>Flujos Netos de Efectivo por Actividades de Financiamiento</b>	<b>0</b>	<b>0</b>
<b>Incremento/Disminución Neta en el Efectivo y Equivalentes al Efectivo</b>	<b>3,800,443</b>	<b>4,614,995</b>
<b>Efectivo y Equivalentes al Efectivo al Inicio del Ejercicio</b>	<b>16,590,327</b>	<b>19,806,752</b>
<b>Efectivo y Equivalentes al Efectivo al Final del Ejercicio</b>	<b>20,390,770</b>	<b>24,421,747</b>

COORDINADOR GENERAL DE ADMINISTRACIÓN

EDUARDO ALONSO VAZQUEZ CAMACHO

COORDINADOR DE RECURSOS FINANCIEROS

CESAR BALCAZAR MONTES DE OCA

ACTUARIO JUDICIAL

OSCAR TAJANES MARIN

Bajo protesta de decir verdad declaramos que los Estados Financieros y sus notas, son razonablemente correctos y son responsabilidad del emisor.

La información consignada en este reporte es responsabilidad de la Unidad Ejecutora de Gasto de conformidad a los Artículos 51, 154 y 155 de la Ley de Austeridad, Transparencia en Remuneraciones, Prestaciones y Ejercicio de Recursos de la Ciudad de México, la que servirá de base para la integración de la Cuenta Pública 2023.



**ESTADOS FINANCIEROS**  
**JUNTA LOCAL DE CONCILIACION Y ARBITRAJE**  
**ESTADO DE SITUACIÓN FINANCIERA COMPARATIVO AL 31 DE MARZO DE 2024**  
**(CIFRAS EN PESOS)**

CONCEPTO	AL 31 DE DICIEMBRE		VARIACIÓN	
	2024	2023	IMPORTE	PORCENTAJE
<b>ACTIVO</b>				
<b>Activo Circulante</b>				
Efectivo y Equivalentes	20,390,769	20,790,710	(399,941)	-2%
Derechos a Recibir Efectivo o Equivalentes	2,914	6,904	(3,990)	-58%
Derechos a Recibir Bienes o Servicios	0	0	0	0%
Inventarios	0	0	0	0%
Almacenes	0	0	0	0%
Estimación por Pérdida o Deterioro de Activos Circulantes	0	0	0	0%
Otros Activos Circulantes	0	0	0	0%
<b>Total de Activos Circulantes</b>	<b>20,393,683</b>	<b>20,797,614</b>	<b>(403,931)</b>	<b>-2%</b>
<b>Activo No Circulante</b>				
Inversiones Financieras a Largo Plazo	0	0	0	0%
Derechos a Recibir Efectivo o Equivalentes a Largo Plazo	0	0	0	0%
Bienes Inmuebles, Infraestructura y Construcciones en Proceso	0	0	0	0%
Bienes Muebles	90,318,416	90,397,390	(78,974)	0%
Activos Intangibles	7,018,934	7,018,934	0	0%
Depreciación, Deterioro y Amortización Acumulada de Bienes	(95,129,296)	(95,749,499)	620,203	-1%
Activos Diferidos	0	0	0	0%
Estimación por Pérdida o Deterioro de Activos no Circulantes	0	0	0	0%
Otros Activos no Circulantes	0	0	0	0%
<b>Total de Activos Circulantes</b>	<b>2,208,054</b>	<b>1,666,825</b>	<b>541,229</b>	<b>32%</b>
<b>Total del Activo</b>	<b>22,601,737</b>	<b>22,464,439</b>	<b>137,298</b>	<b>1%</b>
<b>PASIVO</b>				
<b>Pasivo Circulante</b>				
Cuentas por Pagar a Corto Plazo	10,818,634	12,371,158	(1,552,524)	-13%
Documentos por Pagar a Corto Plazo	0	0	0	0%
Porción a Corto Plazo de la Deuda Pública a Largo Plazo	0	0	0	0%
Títulos y Valores a Corto Plazo	0	0	0	0%
Pasivos Diferidos a Corto Plazo	5,000	5,000	0	0%
Fondos y Bienes de Terceros en Garantía y/o Administración a Corto Plazo	0	0	0	0%
Provisiones a Corto Plazo	0	0	0	0%
Otros Pasivos a Corto Plazo	0	0	0	0%
<b>Total de Pasivos Circulantes</b>	<b>10,823,634</b>	<b>12,376,158</b>	<b>(1,552,524)</b>	<b>-13%</b>
<b>Pasivo No Circulante</b>				
Cuentas por Pagar a Largo Plazo	0	0	0	0%
Documentos por Pagar a Largo Plazo	0	0	0	0%
Deuda Pública a Largo Plazo	0	0	0	0%
Pasivos Diferidos a Largo Plazo	0	0	0	0%
Fondos y Bienes de Terceros en Garantía y/o Administración a Largo Plazo	0	0	0	0%
Provisiones a Largo Plazo	0	0	0	0%
<b>Total de Pasivos No Circulantes</b>	<b>0</b>	<b>0</b>	<b>0</b>	<b>0%</b>
<b>Total de Pasivo</b>	<b>10,823,634</b>	<b>12,376,158</b>	<b>(1,552,524)</b>	<b>-13%</b>
<b>HACIENDA PÚBLICA/PATRIMONIO</b>				
<b>Hacienda Pública/Patrimonio Contribuido</b>	<b>9,609,439</b>	<b>11,720,059</b>	<b>(2,110,620)</b>	<b>-18%</b>
Aportaciones	0	11,720,059	(11,720,059)	-100%
Donaciones de Capital	0	0	0	0%
Actualización de la Hacienda Pública/Patrimonio	9,609,439	0	9,609,439	
<b>Hacienda Pública/Patrimonio Generado</b>	<b>2,168,665</b>	<b>(1,631,778)</b>	<b>3,800,443</b>	<b>-233%</b>
Resultados del Ejercicio (Ahorro/Desahorro)	3,800,443	4,614,995	(814,552)	-18%
Resultados de Ejercicios Anteriores	(1,631,778)	(6,246,773)	4,614,995	-74%
Revalúos	0	0	0	0%
Reservas	0	0	0	0%
Rectificaciones de Resultados de Ejercicios Anteriores	0	0	0	0%
<b>Exceso o Insuficiencia en la Actualización de la Hacienda Pública/Patrimonio</b>	<b>0</b>	<b>0</b>	<b>0</b>	<b>0%</b>
Resultado por Posición Monetaria	0	0	0	0%
Resultado por Tenencia de Activos no Monetarios	0	0	0	0%
<b>Total Hacienda Pública/Patrimonio</b>	<b>11,778,103</b>	<b>10,088,281</b>	<b>1,689,822</b>	<b>17%</b>
<b>Total del Pasivo y Hacienda Pública/Patrimonio</b>	<b>22,601,737</b>	<b>22,464,439</b>	<b>137,298</b>	<b>1%</b>

COORDINADOR GENERAL DE ADMINISTRACIÓN

COORDINADOR DE RECURSOS FINANCIEROS

ACTUARIA AJUDICIAL

EDUARDO ALFONSO VAZQUEZ CAMACHO

CÉSAR BALCAZAR MONTE DE OCA

OSCAR JUAN REYES MARÍN

Bajo protesta de decir verdad declaramos que los Estados Financieros y sus notas, son razonablemente correctos y son responsabilidad del emisor.

La información consignada en este reporte es responsabilidad de la Unidad Ejecutora de Gasto, de conformidad a los Artículos 51, 154 y 155 de la Ley de Arrendamiento, Transparencia en Remuneraciones, Prestaciones y Ejercicio de Recursos de la Ciudad de México, la que servirá de base para la integración de la Cuenta Pública 2023.

Las notas que acompañan al presente Estado Financiero son parte integral del mismo.

**ESTADOS FINANCIEROS  
JUNTA LOCAL DE CONCILIACION Y ARBITRAJE  
INFORME ANALÍTICO DE LA DEUDA PÚBLICA Y OTROS PASIVOS - LDF  
(CIFRAS EN PESOS)**

DENOMINACIÓN DE LA DEUDA PÚBLICA Y OTROS PASIVOS	SALDO AL 31 DE MARZO DEL 2024	DISPOSICIONES DEL PERIODO	AMORTIZACIONES DEL PERIODO	REVALUACIONES RECLASIFICACIONES Y OTROS AJUSTES	SALDO FINAL AL 31 DE MARZO DEL 2024	PAGO DE INTERESES DEL PERIODO	PAGOS DE COMISIONES Y DEMÁS COSTOS ASOCIADOS DURANTE EL PERIODO
<b>DEUDA PÚBLICA</b>	0	0	0	0	0	0	0
<b>Corto Plazo</b>	0	0	0	0	0	0	0
Instituciones de Crédito	0	0	0	0	0	0	0
Títulos y Valores	0	0	0	0	0	0	0
Arrendamientos Financieros	0	0	0	0	0	0	0
<b>Largo Plazo</b>	0	0	0	0	0	0	0
Instituciones de Crédito	0	0	0	0	0	0	0
Títulos y Valores	0	0	0	0	0	0	0
Arrendamientos Financieros	0	0	0	0	0	0	0
<b>OTROS PASIVOS</b>	12,376,158	0	0	0	10,823,634	0	0
<b>Total de Deuda Pública y Otros Pasivos</b>	12,376,158	0	0	0	10,823,634	0	0
<b>DEUDA CONTINGENTE (Informativo)</b>	0	0	0	0	0	0	0
Deuda Contingente 1	0	0	0	0	0	0	0
Deuda Contingente 2	0	0	0	0	0	0	0
Deuda Contingente XX	0	0	0	0	0	0	0
<b>VALOR DE INSTRUMENTOS BONO CUPÓN CERO (Informativo)</b>	0	0	0	0	0	0	0
Instrumentos Bono Cupón Cero 1	0	0	0	0	0	0	0
Instrumentos Bono Cupón Cero 2	0	0	0	0	0	0	0
Instrumentos Bono Cupón Cero XX	0	0	0	0	0	0	0


OBLIGACIONES A CORTO PLAZO	MONTO CONTRATADO	PLAZO PACTADO	TASA DE INTERÉS	COMISIONES Y COSTOS RELACIONADOS	TASA EFECTIVA
<b>OBLIGACIONES A CORTO PLAZO (Informativo)</b>	0	0	0	0	0
Crédito 1	0	0	0	0	0
Crédito 2	0	0	0	0	0
Crédito xx	0	0	0	0	0

COORDINADOR GENERAL DE ADMINISTRACIÓN  
  
EDUARDO ALFONSO VAZQUEZ CAMACHO

COORDINADOR DE RECURSOS FINANCIEROS  
  
CESAR BALCAZAR MONTES DE OCA

ACTUARIO JUDICIAL  
  
OSCAR TAJIN REYES MARIN

La información consignada en este reporte es responsabilidad de la Unidad Ejecutora de Gasto, de conformidad a los Artículos 51, 154 y 155 de la Ley de Austeridad, Transparencia en Remuneraciones, Prestaciones y Ejercicio de Recursos de la Ciudad de México, la que servirá de base para la integración de la Cuenta Pública 2023.



#|REF| JUNTA LOCAL DE CONCILIACION Y ARBITRAJE INFORME ANALÍTICO DE OBLIGACIONES DIFERENTES DE FINANCIAMIENTOS - LDF (CIFRAS EN PESOS)

Table with columns: DENOMINACIÓN DE LAS OBLIGACIONES DIFERENTES DE FINANCIAMIENTO, FECHA DEL CONTRATO, FECHA DE INICIO DE OPERACIÓN DEL PROYECTO, FECHA DE VENCIMIENTO, MONTO DE LA INVERSIÓN PACTADA, PLAZO PACTADO, MONTO PROMEDIO MENSUAL DEL PAGO DE LA CONTRAPRESTACIÓN, MONTO PROMEDIO MENSUAL DEL PAGO DE LA CONTRAPRESTACIÓN CORRESPONDIENTE AL PAGO DE LA INVERSIÓN, MONTO PAGADO DE LA INVERSIÓN AL 31 DE MARZO DE 2024, MONTO PAGADO DE LA INVERSIÓN ACTUALIZADO AL 31 DE MARZO DE 2024, SALDO PENDIENTE POR PAGAR DE LA INVERSIÓN AL 31 DE MARZO DE 2024. Rows include Asociaciones Público Privadas (App's), Otros Instrumentos, and Total de Obligaciones Diferentes de Financiamiento.

NO APLICA

COORDINADOR GENERAL DE ADMINISTRACIÓN

Handwritten signature of Eduardo Alfonso Vazquez Camacho

EDUARDO ALFONSO VAZQUEZ CAMACHO

COORDINADOR DE RECURSOS FINANCIEROS

Handwritten signature of Cesar Balazar Montes de Oca

CÉSAR BALAZAR MONTES DE OCA

ACTUARIO JUDICIAL

Handwritten signature of Oscar Tajin Reyes Marin

OSCAR TAJIN REYES MARÍN

La información consignada en este reporte es responsabilidad de la Unidad Ejecutora de Gasto, de conformidad a los Artículos 51, 154 y 155 de la Ley de Austeridad, Transparencia en Remuneraciones, Prestaciones y Ejercicio de Recursos de la Ciudad de México, la que servirá de base para la integración de la Cuenta Pública 2024.



**ESTADOS FINANCIEROS**  
**JUNTA LOCAL DE CONCILIACION Y ARBITRAJE**  
**ESTADO ANALÍTICO DEL ACTIVO AL 31 DE MARZO DE 2024**  
**(CIFRAS EN PESOS)**

CONCEPTO	SALDO INICIAL	CARGOS DEL PERIODO	ABONOS DEL PERIODO	SALDO FINAL	VARIACIÓN DEL PERIODO
<b>ACTIVO</b>	<b>22,464,439</b>	<b>478,861,767</b>	<b>485,610,757</b>	<b>22,601,737</b>	<b>137,298</b>
<b>Activo Circulante</b>	<b>20,797,614</b>	<b>116,361,721</b>	<b>116,765,652</b>	<b>20,393,683</b>	<b>(403,931)</b>
Efectivo y Equivalentes	20,790,710	116,361,721	116,761,662	20,390,769	(399,941)
Derechos a Recibir Efectivo o Equivalentes	6,904	0	3,990	2,914	(3,990)
Derechos a Recibir Bienes o Servicios	0	0	0	0	0
Inventarios	0	0	0	0	0
Almacenes	0	0	0	0	0
Estimación por Pérdida o Deterioro de Activos Circulantes	0	0	0	0	0
Otros Activos Circulantes	0	0	0	0	0
<b>Activo No Circulante</b>	<b>1,666,825</b>	<b>620,203</b>	<b>78,974</b>	<b>2,208,054</b>	<b>541,229</b>
Inversiones Financieras a Largo Plazo	0	0	0	0	0
Derechos a Recibir Efectivo o Equivalentes a Largo Plazo	0	0	0	0	0
Bienes Inmuebles, Infraestructura y Construcciones en Proceso	0	0	0	0	0
Bienes Muebles	90,397,390	0	78,974	90,318,416	(78,974)
Activos Intangibles	7,018,934	0	0	7,018,934	0
Depreciación, Deterioro y Amortización Acumulada de Bienes	(95,749,499)	620,203	0	(95,129,296)	620,203
Activos Diferidos	0	0	0	0	0
Estimación por Pérdida o Deterioro de Activos no Circulantes	0	0	0	0	0
Otros Activos no Circulantes	0	0	0	0	0

COORDINADOR GENERAL DE ADMINISTRACIÓN

COORDINADOR DE RECURSOS FINANCIEROS

ACTUARIO AUDITOR

EDUARDO ALFONSO VAZQUEZ CAMACHO

CÉSAR BALTAZAR MONTES DE OCA

OSCAR TAJIN REYES MARÍN

**Bajo protesta de decir verdad declaramos que los Estados Financieros y sus notas, son razonablemente correctos y son responsabilidad del emisor.**

La información consignada en este reporte es responsabilidad de la Unidad Ejecutora del Grupo de conformidad a los Artículos 51, 154 y 155 de la Ley de Jurisdicción, Transparencia e Remuneraciones, Prestaciones y Ejercicio de Recursos de la Ciudad de México, la que servirá de base para la integración de la Cuenta Pública 2023.





**ESTADOS FINANCIEROS**  
**JUNTA LOCAL DE CONCILIACION Y ARBITRAJE**  
**ESTADO DE RESULTADOS AL 31 DE MARZO DE 2024**  
**(CIFRAS EN PESOS)**

CONCEPTO	PARCIAL	TOTAL	PORCENTAJE DE CONTRIBUCIÓN
<b>INGRESOS</b>		<b>792,756</b>	<b>100%</b>
Por Venta de Bienes	297,926		
Por Venta de Servicios	0		
Otros	494,830		
<b>MENOS :</b>			
<b>COSTO DE LO VENDIDO</b>		<b>0</b>	<b>0%</b>
Costo de Ventas	0		
Costo de Servicios	0		
<b>RESULTADO BRUTO</b>		<b>792,756</b>	<b>100%</b>
<b>MENOS :</b>			
<b>GASTOS DE OPERACIÓN</b>		<b>101,582,238</b>	<b>12814%</b>
Gastos de Administración	101,582,238		
Gastos Diversos	0		
<b>RESULTADO DE OPERACIÓN</b>		<b>(100,789,481)</b>	<b>-12714%</b>
<b>MÁS (MENOS) :</b>			
<b>OTROS GASTOS Y PRODUCTOS</b>		<b>335,235</b>	<b>42%</b>
Gastos Financieros	0		
Productos Financieros	0		
Otros	335,235		
<b>RESULTADO ANTES DE APORTACIONES Y TRANSFERENCIAS</b>		<b>(101,124,716)</b>	<b>-12756%</b>
<b>MÁS :</b>			
<b>APORTACIONES Y TRANSFERENCIAS</b>		<b>104,925,159</b>	<b>13235%</b>
Aportaciones del Gobierno de la Ciudad de México	104,925,159		
Transferencias del Gobierno de la Ciudad de México	0		
<b>RESULTADO NETO</b>		<b>3,800,443</b>	<b>479%</b>
<b>MENOS :</b>			
<b>GASTOS Y COSTOS EXTRAORDINARIOS</b>		<b>0</b>	<b>0%</b>
Depreciación Reexpresada	0		
Provisiones	0		
<b>RESULTADO DEL EJERCICIO</b>		<b>3,800,443</b>	<b>479%</b>

COORDINADOR GENERAL DE ADMINISTRACIÓN

COORDINADOR DE RECURSOS FINANCIEROS

ACTUARIO JUDICIAL



EDUARDO ALFONSO VÁZQUEZ CAMACHO



CESAR BALCAZAR MONTES DE OCA



OSCAR TAJIN REYES MARÍN

Bajo protesta de decir verdad declaramos que los Estados Financieros y sus notas, son razonablemente correctos y son responsabilidad del emisor.

La información consignada en este reporte es responsabilidad de la Unidad Ejecutora de Gasto, de conformidad a los Artículos 51, 154 y 155 de la Ley de Austeridad, Transparencia en Remuneraciones, Prestaciones y Ejercicio de Recursos de la Ciudad de México, la que servirá de base para la integración de la Cuenta Pública 2023.

Las notas que acompañan al presente Estado Financiero son parte integral del mismo



**ESTADOS FINANCIEROS**  
**JUNTA LOCAL DE CONCILIACION Y ARBITRAJE**  
**ESTADO DE CAMBIOS EN LA SITUACIÓN FINANCIERA AL 31 DE MARZO DE 2024**  
**(CIFRAS EN PESOS)**

CONCEPTO	ORIGEN	APLICACIÓN
<b>ACTIVO</b>		
<b>Activo Circulante</b>		
Efectivo y Equivalentes	399,941	0
Derechos a Recibir Efectivo o Equivalentes	3,990	0
Derechos a Recibir Bienes o Servicios	0	0
Inventarios	0	0
Almacenes	0	0
Estimación por Pérdida o Deterioro de Activos Circulantes	0	0
Otros Activos Circulantes	0	0
<b>Activo No Circulante</b>		
Inversiones Financieras a Largo Plazo	0	0
Derechos a Recibir Efectivo o Equivalentes a Largo Plazo	0	0
Bienes Inmuebles, Infraestructura y Construcciones en Proceso	0	0
Bienes Muebles	78,974	0
Activos Intangibles	0	0
Depreciación, Deterioro y Amortización Acumulada de Bienes	0	620,203
Activos Diferidos	0	0
Estimación por Pérdida o Deterioro de Activos no Circulantes	0	0
Otros Activos no Circulantes	0	0
<b>PASIVO</b>		
<b>Pasivo Circulante</b>		
Cuentas por Pagar a Corto Plazo	0	1,552,524
Documentos por Pagar a Corto Plazo	0	0
Porción a Corto Plazo de la Deuda Pública a Largo Plazo	0	0
Títulos y Valores a Corto Plazo	0	0
Pasivos Diferidos a Corto Plazo	0	0
Fondos y Bienes de Terceros en Garantía y/o Administración a Corto Plazo	0	0
Provisiones a Corto Plazo	0	0
Otros Pasivos a Corto Plazo	0	0
<b>Pasivo No Circulante</b>		
Cuentas por Pagar a Largo Plazo	0	0
Documentos por Pagar a Largo Plazo	0	0
Deuda Pública a Largo Plazo	0	0
Pasivos Diferidos a Largo Plazo	0	0
Fondos y Bienes de Terceros en Garantía y/o Administración a Largo Plazo	0	0
Provisiones a Largo Plazo	0	0
<b>HACIENDA PÚBLICA/PATRIMONIO</b>		
<b>Hacienda Pública/Patrimonio Contribuido</b>		
Aportaciones	0	11,720,059
Donaciones de Capital	0	0
Actualización de la Hacienda Pública/Patrimonio	9,609,439	0
<b>Hacienda Pública/Patrimonio Generado</b>		
Resultados del Ejercicio (Ahorro/Desahorro)	0	814,552
Resultados de Ejercicios Anteriores	4,614,995	0
Revalúos	0	0
Reservas	0	0
Rectificaciones de Resultados de Ejercicios Anteriores	0	0
<b>Exceso o Insuficiencia en la Actualización de la Hacienda Pública/Patrimonio</b>		
Resultado por Posición Monetaria	0	0
Resultado por Tenencia de Activos no Monetarios	0	0
<b>Total de Activo, Pasivo y Hacienda Pública/Patrimonio</b>	<b>14,707,339</b>	<b>14,707,339</b>

COORDINADOR GENERAL DE ADMINISTRACIÓN

COORDINADOR DE RECURSOS FINANCIEROS

ACTUARIO JUDICIAL

EDUARDO ALONSO VAZQUEZ GAMACHO


CESAR BALCAZAR MONTES DE OCA

OSGAR TAJIN REYES MARIN

**Bajo protesta de decir verdad declaramos que los Estados Financieros y sus notas, son razonablemente correctos y son responsabilidad del emisor.**

La información consignada en este reporte es responsabilidad de la Unidad Ejecutora de Gasto, de conformidad a los Artículos 51, 154 y 155 de la Ley de Austeridad, Transparencia en Remuneraciones, Prestaciones y Ejercicio de Recursos de la Ciudad de México, la que servirá de base para la integración de la Cuenta Pública 2023.

Las notas que acompañan al presente Estado Financiero son parte integral del mismo



**ESTADOS FINANCIEROS  
JUNTA LOCAL DE CONCILIACION Y ARBITRAJE  
ESTADO DE VARIACIÓN EN LA HACIENDA PÚBLICA AL 31 MARZO DE 2024  
(CIFRAS EN PESOS)**

CONCEPTO	HACIENDA PÚBLICA/PATRIMONIO CONTRIBUIDO	HDA. PÚB/PATRIM. GENERADO DE EJERCICIOS ANTERIORES	HDA. PÚB/PATRIM. GENERADO DEL EJERCICIO	EXCESO O INSUF. EN LA ACT. DE LA HACIENDA PÚBLICA/PATRIMONIO	TOTAL
<b>Hacienda Pública/Patrimonio Contribuido Neto de 2023</b>	<b>11,720,059</b>				<b>11,720,059</b>
Aportaciones					0
Donaciones de Capital					0
Actualización de la Hacienda Pública/Patrimonio	11,720,059				11,720,059
<b>Hacienda Pública/Patrimonio Generado Neto de 2023</b>		<b>(6,246,773)</b>	<b>4,614,995</b>		<b>(1,631,778)</b>
Resultados del Ejercicio (Ahorro/Desahorro)			4,614,995		4,614,995
Resultados de Ejercicios Anteriores		0			0
Revalúos		3,921,578			3,921,578
Reservas		0			0
Rectificaciones de Resultados de Ejercicios Anteriores		(10,168,351)			(10,168,351)
<b>Exceso o Insuficiencia en la Actualización de la Hacienda Pública/Patrimonio Neto de 2023</b>					<b>0</b>
Resultado por Posición Monetaria				0	0
Resultado por Tenencia de Activos no Monetarios				0	0
<b>Hacienda Pública/Patrimonio Neto Final de 2023</b>	<b>11,720,059</b>	<b>(6,246,773)</b>	<b>4,614,995</b>	<b>0</b>	<b>10,088,281</b>
<b>Cambios en la Hacienda Pública/Patrimonio Contribuido Neto de 2024</b>	<b>(2,110,620)</b>				<b>(2,110,620)</b>
Aportaciones					
Donaciones de Capital	(11,720,059)				(11,720,059)
Actualización de la Hacienda Pública/Patrimonio	0				0
	9,609,439				9,609,439
<b>Variaciones de la Hacienda Pública/Patrimonio Generado Neto de 2024</b>		<b>4,614,995</b>	<b>(814,552)</b>		<b>3,800,443</b>
Resultados del Ejercicio (Ahorro/Desahorro)			3,800,443		3,800,443
Resultados de Ejercicios Anteriores		4,614,995	(4,614,995)		0
Revalúos			0		0
Reservas			0		0
Rectificaciones de Resultados de Ejercicios Anteriores			0		0
<b>Cambios en el Exceso o Insuficiencia en la Actualización de la Hacienda Pública/Patrimonio Neto de 2024</b>				<b>0</b>	<b>0</b>
Resultado por Posición Monetaria				0	0
Resultado por Tenencia de Activos no Monetarios				0	0
<b>Hacienda Pública/Patrimonio Neto Final de 2024</b>	<b>9,609,439</b>	<b>(1,631,778)</b>	<b>3,800,443</b>	<b>0</b>	<b>11,778,103</b>

COORDINADOR GENERAL DE ADMINISTRACIÓN

COORDINADOR DE RECURSOS FINANCIEROS

ACTUARIO JUDICIAL

EDUARDO ALFONSO VAZQUEZ CAMACHO

CESAR BALCESAR MONTES DE OCA

OSCAR RAJN REVÉS MARÍN

Bajo protesta de decir verdad declaramos que los Estados Financieros y sus notas, son razonablemente correctos y son responsabilidad del emisor.

La información consignada en este reporte es responsabilidad de la Unidad Ejecutora de Gasto, de conformidad a los Artículos 51, 154 y 155 de la Ley de Austeridad, Transparencia en Remuneraciones, Prestaciones y Ejercicio de Recursos de la Ciudad de México, la que servirá de base para la integración de la Cuenta Pública 2023.

Las notas que acompañan al presente Estado Financiero son parte integral del mismo



**ESTADOS FINANCIEROS**  
**JUNTA LOCAL DE CONCILIACION Y ARBITRAJE**  
**ESTADO DE RESULTADOS COMPARATIVO AL 31 DE MARZO DE 2024**  
**(CIFRAS EN PESOS)**

CONCEPTO	AL 31 DE DICIEMBRE		VARIACIÓN	
	2024	2023	IMPORTE	PORCENTAJE
<b>INGRESOS</b>	<b>792,756</b>	<b>905,692</b>	<b>(112,936)</b>	<b>-12%</b>
Por Venta de Bienes	297,926	405,421	(107,495)	100%
Por Venta de Servicios		0	0	100%
Otros	494,830	500,271	(5,441)	-1%
<b>MENOS :</b>				
<b>COSTO DE LO VENDIDO</b>	<b>0</b>	<b>0</b>	<b>0</b>	<b>0%</b>
Costo de Ventas	0	0	0	0%
Costo de Servicios	0	0	0	0%
<b>RESULTADO BRUTO</b>	<b>792,756</b>	<b>905,692</b>	<b>(112,936)</b>	<b>-12%</b>
<b>MENOS :</b>				
<b>GASTOS DE OPERACIÓN</b>	<b>(101,582,238)</b>	<b>(93,166,009)</b>	<b>(8,416,228)</b>	<b>9%</b>
Gastos de Administración	(101,582,238)	(93,166,009)	(8,416,228)	9%
Gastos Diversos	0	0	0	0%
<b>RESULTADO DE OPERACIÓN</b>	<b>(100,789,481)</b>	<b>(92,260,317)</b>	<b>(8,529,164)</b>	<b>9%</b>
<b>MÁS (MENOS) :</b>				
<b>OTROS GASTOS Y PRODUCTOS</b>	<b>(335,235)</b>	<b>(38,469)</b>	<b>(296,766)</b>	<b>771%</b>
Gastos Financieros	0	0	0	0%
Productos Financieros	0	0	0	0%
Otros	(335,235)	(38,469)	(296,766)	771%
<b>RESULTADO ANTES DE APORTACIONES Y TRANSFERENCIAS</b>	<b>(101,124,716)</b>	<b>(92,298,786)</b>	<b>(8,825,930)</b>	<b>10%</b>
<b>MÁS :</b>				
<b>APORTACIONES Y TRANSFERENCIAS</b>	<b>104,925,159</b>	<b>96,913,781</b>	<b>8,011,378</b>	<b>8%</b>
Aportaciones del Gobierno de la Ciudad de México	104,925,159	96,913,781	8,011,378	8%
Transferencias del Gobierno de la Ciudad de México	0	0	0	0%
<b>RESULTADO NETO</b>	<b>3,800,443</b>	<b>4,614,995</b>	<b>(814,552)</b>	<b>-18%</b>
<b>MENOS :</b>				
<b>GASTOS Y COSTOS EXTRAORDINARIOS</b>	<b>0</b>	<b>0</b>	<b>0</b>	<b>0%</b>
Depreciación Reexpresada	0	0	0	0%
Provisiones	0	0	0	0%
<b>RESULTADO DEL EJERCICIO</b>	<b>3,800,443</b>	<b>4,614,995</b>	<b>(814,552)</b>	<b>-18%</b>

COORDINADOR GENERAL DE ADMINISTRACIÓN

EDUARDO ALFONSO VAZQUEZ CAMACHO

COORDINADOR DE RECURSOS FINANCIEROS

CESAR BALCAZAR MONTES DE OCA


ACTUARIO JUDICIAL

OSCAR TAJIN REYES MARIN

Bajo protesta de decir verdad declaramos que los Estados Financieros y sus notas, son razonablemente correctos y son responsabilidad del emisor.

La información consignada en este reporte es responsabilidad de la Unidad Ejecutora de Gasto, de conformidad a los Artículos 51, 154 y 155 de la Ley de Austeridad, Transparencia en Remuneraciones, Prestaciones y Ejercicio de Recursos de la Ciudad de México, la que servirá de base para la integración de la Cuenta Pública 2023.


Las notas que acompañan al presente Estado Financiero son parte integral del mismo



**ESTADOS FINANCIEROS  
 JUNTA LOCAL DE CONCILIACION Y ARBITRAJE  
 ESTADO ANALÍTICO DE LA DEUDA Y OTROS PASIVOS AL 31 DE MARZO DE 2024  
 (CIFRAS EN PESOS)**

DENOMINACIÓN DE LAS DEUDAS	MONEDA DE CONTRATACIÓN	INSTITUCIÓN O PAÍS ACREEDOR	SALDO INICIAL DEL PERIODO	SALDO FINAL DEL PERIODO
<b>DEUDA PÚBLICA</b>			0	0
<b>Corto Plazo</b>				
<b>Deuda Interna</b>				
Instituciones de Crédito			0	0
Títulos y Valores			0	0
Arrendamientos Financieros			0	0
<b>Deuda Externa</b>				
Organismos Financieros Internacionales			0	0
Deuda Bilateral			0	0
Títulos y Valores			0	0
Arrendamientos Financieros			0	0
<b>Subtotal de Deuda Pública a Corto Plazo</b>			0	0
<b>Largo Plazo</b>				
<b>Deuda Interna</b>				
Instituciones de Crédito			0	0
Títulos y Valores			0	0
Arrendamientos Financieros			0	0
<b>Deuda Externa</b>				
Organismos Financieros Internacionales			0	0
Deuda Bilateral			0	0
Títulos y Valores			0	0
Arrendamientos Financieros			0	0
<b>Subtotal de Deuda Pública a Largo Plazo</b>			0	0
<b>Total de Otros Pasivos</b>			12,376,158	10,823,634
<b>Total de Deuda Pública y Otros Pasivos</b>			12,376,158	10,823,634

COORDINADOR GENERAL DE ADMINISTRACIÓN



EDUARDO ALFONSO VAZQUEZ CAMACHO

COORDINADOR DE RECURSOS FINANCIEROS



CESAR BALCAZAR MONTES DE OCA

ACTUARIO JUDICIAL



OSCAR TUJIN REYES MARIN

**Bajo protesta de decir verdad declaramos que los Estados Financieros y sus notas, son razonablemente correctos y son responsabilidad del emisor.**

La información consignada en este reporte es responsabilidad de la Unidad Ejecutora de Gasto, de conformidad a los Artículos 51, 154 y 155 de la Ley de Austeridad, Transparencia en Remuneraciones, Prestaciones y Ejercicio de Recursos de la Ciudad de México, la que servirá de base para la integración de la Cuenta Pública 2023.

Las notas que acompañan al presente Estado Financiero son parte integral del mismo



**JUNTA LOCAL DE CONCILIACIÓN Y ARBITRAJE DE LA CIUDAD DE MÉXICO**  
**NOTAS A LOS ESTADOS FINANCIEROS DE LA**  
**AL 31 DE MARZO DE 2024**

**a) NOTAS DE GESTIÓN ADMINISTRATIVA**

Estas Notas tienen como objetivo la revelación del contexto y de los aspectos económico-financieros más relevantes que influyeron en las decisiones del período, y que deberán ser considerados en la elaboración de los estados financieros para la mayor comprensión de los mismos y sus particularidades.

De esta manera, se informan y explican las condiciones relacionadas con la información financiera de cada período de gestión; además, de exponer aquellas políticas que podrían afectar la toma de decisiones en períodos posteriores.

**1. Autorización e Historia**

a). La Constitución Política de los Estados Unidos Mexicanos de 1917 en su artículo 123, fracción XX, instituyó las Juntas de Conciliación y Arbitraje como órganos públicos para resolver las diferencias o conflictos entre el capital y el trabajo.

El presidente de la República Mexicana, expidió el decreto de ley de las Juntas de Conciliación y Arbitraje para el Distrito Federal, que entró en vigor el 27 de noviembre de 1917, en la que se establecía las bases para la elección y designación de representantes ante las mismas. Asimismo, se creó con carácter provisional la Junta Central de Conciliación y Arbitraje en el Distrito Federal, y se publicó el 3 de enero de 1918 en el Diario Oficial, la correspondiente convocatoria para la elección de los respectivos representantes del capital y del trabajo. En el año de 1919, se constituye la Junta Central, que operó de manera irregular por casi siete años.

b). El 20 de marzo de 1926 se publica en el Diario Oficial, el Reglamento de la Junta de Conciliación y Arbitraje del Distrito Federal, que dispuso la creación de la Junta Central de Conciliación y Arbitraje del Distrito Federal y una Junta de Conciliación en cada una de las cabeceras de los municipios que conformaban el Distrito Federal. Así, la Junta de Conciliación y Arbitraje realizaba aun actividades públicas de manera irregular como dependencia del gobierno del Distrito Federal y cuando se expide la Ley Federal del Trabajo de 1931, se instaura legalmente la Junta Central de Conciliación y Arbitraje.

El primero de mayo de 1970, nace la nueva Ley Federal del Trabajo, que en su artículo 9° transitorio establece la obligación de la Secretaría del Trabajo y Previsión Social, de los Gobernadores de los Estados y territorios y del Jefe del Departamento del Distrito Federal de reorganizar en un término de 3 meses las Juntas de Conciliación y Arbitraje. De esta forma el primero de diciembre de 1970, se publica en el Diario Oficial, la convocatoria para la elección de representantes de los trabajadores y patrones ante la Junta Local de Conciliación y Arbitraje de la Ciudad de México ante el jurado de responsabilidades. Consecuentemente la Junta Central, que hasta entonces funcionaba, se transforma en la actual Junta Local de Conciliación y Arbitraje de la Ciudad de México.



- Entero de retenciones mensuales del Impuesto sobre la Renta por sueldos y salarios.
- Entero de retención de ISR por servicios profesionales mensual.
- Entero de retenciones mensuales de ISR por ingresos asimilados a salarios.

f). En abril del 2000 se expidió el Reglamento Interior de la Junta Local, mismo que fue modificado en mayo del 2001, como consecuencia de la autonomía que adquirió.

g). Esta Junta Local de Conciliación y Arbitraje de la Ciudad de México, No cuenta con fideicomisos, mandatos y análogos de los cuales sea fideicomitente o fideicomisario.

#### 4. Bases de Preparación de los Estados Financieros

a). Los estados financieros de la Junta Local de Conciliación y Arbitraje de la Ciudad de México están preparados conforme a las disposiciones normativas que le son aplicables en su carácter de Órgano Autónomo, determinadas por el Consejo Nacional de Armonización Contable ( CONAC), apegados a la Ley General de Contabilidad Gubernamental y Ley de Disciplina Financiera.

b). La normatividad aplicable en la elaboración de los Estados Financieros es la siguiente:

Las disposiciones vigentes de la Ley General de Contabilidad Gubernamental (LGCG).

La Normatividad Contable de la Administración Pública de la Ciudad de México.

Las Normas de Información Financiera emitidas por el Consejo Mexicano de Normas de Información Financiera, A. C., que son aplicadas de manera supletoria.

Con objeto de comunicar y ordenar los instrumentos normativos que han derivado para la implantación del nuevo modelo contable.

Dichas disposiciones son de observancia obligatoria para que el Gobierno Federal, las entidades federativas y municipios; así como, las entidades paraestatales de la Administración Pública, por lo que los principales cambios implementados por la JLCACDMX, son los siguientes:

Los Estados Financieros que se reportan se presentan comparativos con respecto al mismo período del año anterior.

Se presenta el Estado de Actividades por tratarse de una Entidad no financiera y no empresarial.

El Estado de Flujo de Efectivo se determina con base en el método directo.

Se incluyen el Estado Analítico del Activo y el Estado Analítico de Pasivos, respectivamente.



## Ley General de Contabilidad Gubernamental (LGCG).

El 31 de diciembre de 2008 se publicó en el Diario Oficial de la Federación la LGCG, que entró en vigor el 1 de enero de 2009, y es de observancia obligatoria para los poderes Ejecutivo, Legislativo y Judicial de la Federación, los Estados y el Distrito Federal; los Ayuntamientos de los Municipios; los Órganos Político-Administrativos de las Demarcaciones Territoriales del Distrito Federal; las Entidades de la Administración Pública Paraestatal, ya sean federales, estatales o municipales y los Órganos Autónomos Federales y Estatales.

La Ley tiene como objeto establecer los criterios generales que regirán la contabilidad gubernamental y la emisión de la información financiera de los entes públicos, con la finalidad de lograr la armonización contable a nivel nacional, por tal motivo fue creado el Consejo Nacional de Armonización Contable (CONAC) como órgano de coordinación para la armonización de la Contabilidad Gubernamental, el cual tiene por objeto la emisión de las normas contables y las disposiciones presupuestales que se aplicarán para la generación de información financiera y presupuestal que emitirán los entes públicos.

En 2009, 2010 y 2011, el CONAC emitió diversas disposiciones regulatorias en materia de contabilidad gubernamental y de presupuestos, en las cuales se establecieron diversas fechas para el inicio de su aplicación efectiva.

Con la finalidad de dar cumplimiento al objetivo de la armonización contable y establecer los ejercicios sociales en que tendrá aplicación efectiva el conjunto de normas aplicables, el 15 de diciembre de 2010 el CONAC emitió el Acuerdo de Interpretación sobre las obligaciones establecidas en los artículos transitorios de la LGCG, en el cual reguló que las entidades paraestatales del Gobierno Federal tienen la obligación, a partir del 1 de enero de 2012, de realizar registros contables con base acumulativa, apegándose al marco conceptual y a los postulados básicos de contabilidad gubernamental, así como a las normas y metodologías que establezcan los momentos contables, los clasificadores y los manuales de contabilidad gubernamental armonizados, y de acuerdo con las respectivas matrices de conversión con las características señaladas en los artículos 40 y 41 de la LGCG. Consecuentemente, a partir de la fecha señalada tienen la obligación de emitir información contable, presupuestaria y programática sobre la base técnica prevista en los documentos técnico-contables siguientes:

### c). Marco Conceptual.

- Postulados Básicos de Contabilidad Gubernamental.
- Clasificador por Objeto del Gasto.
- Clasificador por Tipo de Gasto.
- Clasificador por Rubro de Ingresos.
- Catálogo de Cuentas de Contabilidad.
- Momentos Contables de los Egresos.
- Momentos Contables de los Ingresos.





- Manual de Contabilidad Gubernamental.
- Reglas de Registro y Valoración del Patrimonio y sus elementos específicos.

Así mismo, el CONAC emitió un acuerdo de interpretación sobre las obligaciones establecidas en los artículos Transitorios del LGCG, regulando las bases para que el Gobierno Federal, las entidades federativas y municipios; así como, las entidades paraestatales de la Administración Pública, tienen la obligación a partir del 1° de enero de 2012 de realizar sus registros contables con base acumulativa, aplicando diversas normas que en el mismo se indican.

De conformidad a lo establecido en el artículo cuarto transitorio del decreto por el que se reforma y adiciona la Ley General de Contabilidad Gubernamental, para transparentar y armonizar la información financiera relativa a la aplicación de recursos públicos en los distintos órdenes de gobierno que señala textualmente en su primer párrafo lo siguiente “El Consejo Nacional de Armonización Contable emitirá las normas y formatos para dar cumplimiento a lo dispuesto en el Título Quinto de la Ley General de Contabilidad Gubernamental incluido en el presente Decreto a más tardar el último día hábil de febrero de 2013, con el objeto de que los entes públicos, presenten de manera progresiva la información financiera en los términos establecidos y cumplan en su totalidad con la presentación de la información, a más tardar el 31 de diciembre de 2013”.

d). Las normas contables Principales Reglas de Registro y Valoración del Patrimonio (Elementos Generales), Reglas Específicas de Registro y Valoración del Patrimonio y Parámetros de Estimación de Vida Útil, emitidas por el CONAC el 27 de diciembre de 2010, 13 de diciembre de 2011 y 15 de agosto de 2012, respectivamente, serán de aplicación obligatoria a partir del 1 de enero de 2013.

El Consejo Nacional de Armonización Contable, con fundamento en el artículo 9, fracciones XII y XIII, de la Ley General de Contabilidad Gubernamental, en su Segunda Reunión de 2013, celebrada el 3 de mayo de 2013, acordó determinar los plazos para que la Federación, las entidades federativas y los municipios adopten las decisiones que a continuación se indican:

Meta	La Federación las Entidades Federativas y sus respectivos entes públicos a más tardar	Los Municipios y sus entes públicos a más tardar
Integración automática del ejercicio presupuestario con la operación contable	30-jun-14	30-jun-15
Realizar los registros contables con base en las Reglas de Registro y Valoración del Patrimonio	4 31/Diciembre/201	31/Diciembre/2015
Generación en tiempo real de estados Financieros	30/Junio/2014	30-jun-15



Emisión de Cuentas Públicas en los términos acordados por el Consejo	Para la correspondiente a 2014	Para la correspondiente a 2015
--	--------------------------------	--------------------------------

## 5. Políticas de Contabilidad Significativas

A continuación, se describen en forma resumida, las principales políticas contables utilizadas por la JLCACDMX para el reconocimiento de sus transacciones, mismas que sirvieron de base para la preparación de los Estados Financieros a que se refieren estas notas.

### a) Normatividad contable.

La información financiera se registra en apego a lo establecido en la normatividad emitida por el Consejo Nacional de Armonización Contable (CONAC) y a la Normatividad Contable de la Administración Pública del Distrito Federal, publicada en la Gaceta Oficial del Distrito Federal, el 3 de febrero de 2012, en donde se establece lograr la armonización contable en el ámbito local sobre las bases emitidas por el CONAC, así mismo, se establecen las Normas Generales Contables aplicables; los Postulados Básicos de Contabilidad Gubernamental y las Normas de Información Financiera (NIF) aplicables.

b). Información sobre la realización de operaciones en el extranjero y de sus efectos en la información financiera gubernamental: No aplica.

c). Método de valuación de inversión en acciones de compañías subsidiarias no consolidadas y asociadas: No aplica.

### d). Reconocimiento de los efectos de la inflación.

Por ser un Órgano Autónomo con fines no lucrativos, la JLCACDMX no reconoce en la información financiera los efectos de la inflación en la información financiera. Las operaciones se registran en el momento en que se consideran realizadas; en consecuencia, los estados financieros se encuentran elaborados sobre la base del Costo Histórico y la información que de ellos emana, se encuentra expresada en pesos de diferente poder adquisitivo.

### Disponibilidades.

El efectivo se encuentra representado por depósitos bancarios a la vista, valuados a su valor nominal, el cual no excede al valor de mercado.

### Inversiones en valores.

Las inversiones en valores se registran a su costo de adquisición más los rendimientos devengados al cierre del ejercicio, que es igual a su valor de realización.



### **Cuentas por cobrar.**

Las cuentas por cobrar se registran a su valor nominal que es semejante a su valor de recuperación.

### **Mobiliario y equipo.**

El mobiliario y equipo, se registra a su costo de adquisición, más el Impuesto al Valor Agregado correspondiente, o en su caso, a su valor de transferencia y/o donación.

De las ministraciones de los recursos presupuestales recibidas del Gobierno de la Ciudad de México, la JLCACDMX destino recursos para gasto de inversión de bienes muebles, se registran en el patrimonio, destinados para ser aplicados al inmueble que no es propiedad de la JLCACDMX.

Las adiciones de mobiliario y equipo por adquisiciones, transferencias, donaciones y dación en pago, así como los decrementos por venta, donación, transferencias o bajas por desechos, inutilización, obsolescencia y destrucción, se afectan directamente contra el patrimonio.

### **Cuentas por pagar.**

Corresponden a los compromisos devengados por bienes recibidos, servicios prestados y contribuciones fiscales a cargo de la JLCACDMX, pendientes de pago al cierre del ejercicio y se registran con cargo al presupuesto autorizado; manteniendo por estas últimas, los fondos presupuestales necesarios para cubrir las obligaciones.

En el caso de incumplimiento en la entrega de bienes o prestación de servicios; a los proveedores y acreedores diversos se les sanciona conforme a los porcentajes estipulados en los contratos.

### **Patrimonio.**

Se encuentra integrado principalmente por los recursos fiscales asignados a la JLCACDMX para inversión que anualmente se autorizan en el decreto de Presupuesto de Egresos de la Ciudad de México, para la adquisición de mobiliario y equipo para la operación y por donaciones de bienes muebles efectuadas por terceros; así como, por los remanentes o insuficiencias acumuladas de ejercicios anteriores y del propio ejercicio.

### **Ingresos.**

Los recursos asignados a la JLCACDMX provienen de las aportaciones del Gobierno de la Ciudad de México, aprobadas en el Presupuesto de Egresos de la Ciudad de México y que le es transferido por la Secretaria de Finanzas del Gobierno de la Ciudad de México.



La información Financiera se presenta sobre la base de reconocer las transferencias y aportaciones, en el momento en que se reciben los recursos en bancos, previo trámite ante la Secretaria de Finanzas de la Ciudad de México quien expide las Cuentas por Liquidar Certificadas.

Los recursos recibidos se registran en resultados como ingresos en la cuenta denominada “Ministraciones recibidas”. Las aportaciones para gasto de operación, se reconocen como ingresos en el estado de actividades y las recibidas para inversión en bienes muebles, se registran en el patrimonio.

Las inversiones en bienes muebles se registran en el activo fijo y se reconoce su valor en el patrimonio. De conformidad con las NIF`S, únicamente debe reconocerse el registro en el activo fijo.

#### **Gastos.**

Los gastos se reconocen en el presupuesto de egresos devengado, al momento de recibir los bienes y/o servicios a satisfacción y con base en ello se registrarán en cuentas de balance y/o Resultados.

#### **e). Obligaciones Laborales.**

Debido a que las relaciones laborales de la JLCACDMX están regidas por el Apartado “B” del Artículo 123 Constitucional y su Legislación Reglamentaria, los derechos laborales por jubilación o indemnización por vejez, cesantía o muerte, están a cargo del Instituto de Seguridad y Servicios Sociales de los Trabajadores del Estado (ISSSTE).

Las obligaciones que se derivan de la terminación de la relación laboral por concepto de finiquitos a que pueden tener derecho los trabajadores, en apego a la Ley Federal del Trabajo, se reconocen en los gastos de operación del ejercicio en el que se pagan.

Asimismo, y derivado de demandas presentadas en contra de la JLCACDMX, principalmente de orden laboral, se constituye el pasivo correspondiente cuando se ha determinado el laudo, cuyo importe corresponde a la sentencia de pago que tendrá que hacer, en caso de que se perdieran las demandas respectivas.

Bases de registro de las operaciones.

La contabilidad de la Junta Local de Conciliación y Arbitraje de la Ciudad de México es mantenida sobre la base de costos históricos originales, consecuentemente, sus estados financieros no reconocen los efectos de la inflación sobre la información financiera.

f). No aplica.

g). No aplica

h). No aplica



i). No aplica

j). No aplica

## 6. Posición en Moneda Extranjera y Protección por Riesgo Cambiario

Se informará sobre:

a) No aplica

b) No aplica

c) No aplica

d) No aplica

e) No aplica

Lo anterior por cada tipo de moneda extranjera que se encuentre en los rubros de activo y pasivo.

Adicionalmente se informará sobre los métodos de protección de riesgo por variaciones en el tipo de cambio.

## 7. Reporte Analítico del Activo

### a). Activos fijos

Los activos son registrados a su costo de adquisición. La depreciación sobre dichos activos se registra como una disminución al patrimonio, aplicando las siguientes tasas anuales con base en lo siguiente:

MOBILIARIO Y EQUIPO DE ADMINISTRACIÓN	10%
MUEBLES, EXCEPTO DE OFICINA Y ESTANTERÍA	10%
EQUIPO DE CÓMPUTO Y DE TECNOLOGÍAS DE LA INFORMACIÓN	30%
OTROS MOBILIARIOS Y EQUIPOS DE ADMINISTRACIÓN	10%
BIENES MUEBLES DE OFICINA Y ESTANTERÍA	10%
EQUIPOS Y APARATOS AUDIOVISUALES	20%
EQUIPO MÉDICO Y DE LABORATORIO	20%
AUTOMOVILES Y EQUIPO TERRESTRE	25%
MAQUINARIA, HERRAMIENTAS Y APARATOS	10%
MAQUINARIA Y EQUIPO INDUSTRIAL	10%
MAQUINARIA Y EQUIPO DE CONSTRUCCIÓN	10%
EQUIPO DE RADIOCOMUNICACIÓN	10%



EQUIPOS DE COMUNICACIÓN Y TELECOMUNICACIÓN	10%
REFACCIONES	10%

Los Activos intangibles son registrados a su costo de adquisición. La amortización sobre dichos activos se registra como una disminución del patrimonio, aplicando la siguiente tasa anual:

SOFTWARE	100%
----------	------

### Ministraciones de Recursos.

Para financiar sus gastos de operación y de inversión la Junta Local de Conciliación y Arbitraje recibe ministraciones de Recursos autorizadas por la Asamblea Legislativa del Distrito Federal y suministradas por la Secretaría de Administración y Finanzas del Gobierno de la Ciudad de México. Las ministraciones de recursos destinados a financiar gastos de operación se registran en el estado de ingresos y egresos, y las ministraciones destinadas a financiar gastos de inversión se registran como parte del patrimonio.

- b). No aplica.
- c). No aplica
- d). No aplica
- e). No aplica
- f). No aplica
- g). No aplica
- h). No aplica

### 8. Fideicomisos, Mandatos y Análogos

Se deberá informar:

- a) No aplica.
- b) b) No aplica.

### 9. Reporte de la Recaudación



a). En el ejercicio terminado al 31 de marzo de 2024, las ministraciones de recursos recibidos por esta Junta Local de Conciliación y Arbitraje de la Ciudad de México se distribuyeron como se muestra en el siguiente cuadro:

Ministraciones destinadas a gastos de operación	\$ 449,648,138.00
Ingresos distintos a las transferencias otorgadas por el Gobierno de la Ciudad de México	\$ 13,168,057.00
Total, de ingresos captados	\$462,816,195.00

b). No aplica.

#### 10. Información sobre la Deuda y el Reporte Analítico de la Deuda

a) No aplica.

b) No aplica.

#### 11. Calificaciones otorgadas

No aplica.

#### 12. Proceso de Mejora

Se informará de:

a) Principales Políticas del control interno. No aplica

b) Medidas de desempeño financiero, metas y alcances. No aplica

#### 13. Información por Segmentos

No aplica

Consecuentemente, esta información contribuye al análisis más preciso de la situación financiera, grados y fuentes de riesgo y crecimiento potencial de negocio.

#### 14. Eventos Posteriores al Cierre

No aplica



### 15. Partes Relacionadas

La Junta Local de Conciliación y Arbitraje de la Ciudad de México manifiesta que no existen partes relacionadas que pudieran ejercer influencia significativa sobre la forma de decisiones financieras y operativas.

### 16. Responsabilidad Sobre la Presentación Razonable de la Información Contable

La Información Contable deberá estar firmada en cada página de la misma e incluir al final la siguiente leyenda: “Bajo protesta de decir verdad declaramos que los Estados Financieros y sus notas, son razonablemente correctos y son responsabilidad del emisor”. Lo anterior, no será aplicable para la información contable consolidada.

## b) NOTAS DE DESGLOSE

### I) NOTAS AL ESTADO DE ACTIVIDADES

#### Ingresos y Otros Beneficios

##### 1.- Ingresos de Gestión

- Al 31 de marzo de 2024, se obtuvieron ingresos de gestión del ejercicio 2024 por \$297,926.00 y del ejercicio (2023) por \$405,421.00, que corresponden a lo generado por ingresos por la venta de bienes y prestación de servicios que brinda la Junta Local de Conciliación y Arbitraje de la Ciudad de México, entre los que destacan copias certificadas y simples, y el Boletín Laboral.

INGRESOS DE GESTIÓN (CIFRAS A PESOS)		
INTEGRACIÓN	2024	2023
Ingresos por venta de bienes y prestación de servicios	297,926.00	405,421.00
Ministraciones destinadas a inversión	0.00	0.00
<b>TOTAL</b>	<b>297,926.00</b>	<b>1,698,915.00</b>

##### 2.- Participaciones, aportaciones, Convenios, Incentivos Derivados de la Colaboración Fiscal, Fondos Distintos de Aportaciones, Transferencias, Asignaciones, Subsidios y Subvenciones y Pensiones y Jubilaciones

INTEGRACIÓN	2024	2023
Participaciones, aportaciones, Convenios, Incentivos Derivados de la Colaboración Fiscal, Fondos Distintos de Aportaciones, Transferencias, Asignaciones, Subsidios y Subvenciones y Pensiones y Jubilaciones	104,925,159.00	96,913,781.00
<b>TOTAL</b>	<b>104,925,159.00</b>	<b>96,913,781.00</b>





### 3.- Otros Ingresos y beneficios varios.

#### Ingresos financieros.

- Al 31 de marzo de 2024 se obtuvieron ingresos financieros por \$494,830.00 y del ejercicio (2023) por \$500,571.00 por concepto de otros ingresos y beneficios, generados por los recursos invertidos por esta Junta Local de Conciliación y Arbitraje de la Ciudad de México en las diferentes cuentas bancarias con las que cuenta.

OTROS INGRESOS Y BENEFICIOS VARIOS (CIFRAS A PESOS)		
INTEGRACIÓN	2024	2023
Ingresos Financieros	494,830.00	500,571.00
Disminución del Exceso de Provisiones	0.00	0.00
Otros Ingresos y Beneficios Varios	0.00	0.00
<b>TOTAL</b>	<b>494,830.00</b>	<b>500,571.00</b>

#### Gastos y Otras Pérdidas:

##### Gasto de Funcionamiento.

- Corresponde al ejercicio presupuestal del gasto para la Junta Local de Conciliación y Arbitraje de la Ciudad de México, para que desarrolle las funciones que le han sido encomendadas. Gastos de funcionamiento que representan más del 10% del total del gasto. El gasto corresponde al pago de las remuneraciones al personal de carácter permanente y transitorio que trabaja en este Tribunal, prestaciones de Seguridad Social y Económica al primer trimestre del ejercicio 2024 como sigue:

GASTOS Y OTRAS PÉRDIDAS (CIFRAS A PESOS)		
INTEGRACIÓN	2024	2023
Servicios Personales	89,965,764.1	80,243,812.00
Mantenimiento y suministros	540,564.68	117,093.00
Servicios Generales	11,075,909.00	12,805,104.00
<b>Subtotal Gasto de Funcionamiento</b>	<b>101,582,238.78</b>	<b>93,166,009.00</b>
Estimaciones, depreciaciones, deterioros, obsolescencia y amortizaciones	0.00	0.00
Bienes muebles, inmuebles e intangibles	0.00	0.00
Provisiones	335,235.00	0.00
<b>Subtotal Otros Gasto y Pérdidas extraordinarias</b>	<b>335,235.00</b>	<b>0.00</b>
Inversión pública capitalizable	0.00	38,469.00
<b>Subtotal Inversión Pública</b>	<b>0.00</b>	<b>38,469.00</b>
<b>TOTAL</b>	<b>101,917,443.00</b>	<b>93,204,478.00</b>



### Otros Gastos y Pérdidas Extraordinarias

#### Provisones

1. En dicho concepto se agrega el monto de \$335,235.00, mismo saldo que esta en conciliación, ya que se están revisando las cuentas de gasto.

### II) NOTAS AL ESTADO DE SITUACIÓN FINANCIERA

#### Activo

#### Efectivo y Equivalentes

1. El efectivo e inversiones temporales al 31 de marzo de 2024 y 2023 se integran como sigue:

EFECTIVO Y EQUIVALENTES (CIFRAS A PESOS)		
INTEGRACIÓN	2024	2023
BANCOS	20,226,365.00	20,790,710.00
BANCOMER	1,016,800.76	1,496.00
SCOTIABANK	3,414,776.34	20,067,788.00
AFIRME	15,794,787.85	721,426.00
FONDOS DE AFECTACIÓN ESPECIFICA	164,403.50	0.00
<b>TOTAL</b>	<b>20,390,769.00</b>	<b>20,790,710.00</b>

Los recursos que se tienen en el Banco Scotiabank, S.A. y en Banca Afirme, S.A., son aquellos que se utilizan para hacer frente a las obligaciones económicas que tiene la Junta Local de Conciliación y Arbitraje de la Ciudad de México y los del Banco, BBVA Bancomer, son utilizados para hacer frente a realizar pagos a terceros que se tienen en esta Junta.

#### Derechos a Recibir Efectivo y Equivalentes y Bienes o Servicios

DERECHOS A RECIBIR EFECTIVO Y EQUIVALENTES Y BIENES O SERVICIOS A RECIBIR (CIFRAS A PESOS)		
INTEGRACIÓN	2024	2023
Derechos a recibir efectivo o equivalentes	2,914.00	6,904.00
<b>TOTAL</b>	<b>2,914.00</b>	<b>6,904.00</b>



### Inventarios

INVENTARIOS (CIFRAS EN PESOS)		
INTEGRACIÓN	2024	2023
NO APLICA		
TOTAL		

### Inversiones Financieras

INVERSIONES FINANCIERAS (CIFRAS EN PESOS)		
INTEGRACIÓN	2024	2023
NO APLICA		
TOTAL		

### Bienes Muebles, Inmuebles e Intangibles

El método de la depreciación utilizado es en línea recta, las tasas anuales de depreciación de los bienes muebles e intangibles, son de conformidad con lo siguiente:

CUENTA	CONCEPTO	MESES DE VIDA ÚTIL	% DE DEPRECIACIÓN
1241-1	Mobiliario y equipo de administración	120	10%
1241-2	Muebles, excepto de oficina y estantería	120	10%
1241-3	Equipo de cómputo y de tecnologías de la información	40	30%
1241-4	Otro mobiliarios y equipos de administración	120	10%
1241-6	Maquinaria, otros equipos y herramientas	120	10%
1241-7	Bienes muebles oficina y estantería	120	10%
1242-1	Equipos y aparatos audiovisuales	60	20%
1242-3	Cámaras fotográficas y de video	60	20%
1243-1	Equipo médico y de laboratorio	60	20%
1244-1	Automóviles y equipo terrestre	48	25%



1246-1	Maquinaria herramientas y aparatos	120	10%
1246-2	Maquinaria y equipo industrial	120	10%
1246-3	Maquinaria y equipo de construcción	120	10%
1246-4	Equipo de radiocomunicación	120	10%
1246-5	Equipos de comunicación y telecomunicación	120	10%
1246-6	Refacciones y	120	10%
1246-9	Otros Equipos	120	10%
1251-1	Software	12	100%

Al 31 de marzo de 2024 y 2023 el mobiliario y equipo e intangibles se integra como sigue:

BIENES MUEBLES, INMUEBLES E INTANGIBLES (CIFRAS EN PESOS)			
	INTEGRACIÓN	2024	2023
Mobiliario y Equipo		15,644,666.23	15,606,196.00
Equipo de Administración		856,340.88	856,341.00
Bienes Informáticos		46,940,776.81	46,940,777.00
Otro Equipo y Equipo de Administración		7,201,136.75	7,241,686.00
Maquinaria otros equipos		24,824.00	24,824.00
Bienes Muebles, Oficina y Estantería		11,237,908.85	11,237,909.00
Equipo Educativo		474,049.01	553,022.00
Cámara fotográfica y de Video		117,856.00	117,856.00
Equipo Médico y de Laboratorio		62,291.87	62,292.00
Equipo de Transporte		3,934,154.27	3,934,154.00
Maquinaria y Herramienta		301,676.47	301,677.00
Maquinaria y Equipo Industrial		62,991.12	62,991.00
Maquinaria y Equipo Diverso		1,060,922.00	1,060,922.00
Equipo de Radiocomunicación		117,375.16	117,375.00
Equipo de Comunicación		1,849,274.97	1,849,275.00
Refacciones y Accesorios Mayores		155,130.00	155,130.00
Otros Equipos		277,041.78	274,962.00
	SUMA	90,318,416.17	90,397,389.00
Software		7,018,933.80	7,018,934.00
	SUMA	7,018,933.80	7,018,993.80
	<b>TOTAL</b>	<b>97,337,349.97</b>	<b>97,416,323.00</b>

El monto de la depreciación y amortización acumulada al primer trimestre del 2024 fue de \$88, 634,415.54 y de \$89, 249,108.00 de marzo de 2023, del mobiliario y equipo e intangibles (2024) \$6, 494,880.44 y en (2023) \$6,500,391 de amortización acumulada y se integra como sigue:



CUENTA CONTABLE		Valor	Depreciación	Valor Real
1241-0001	MOBILIARIO Y EQUIPO DE OFICINA	15,644,666.23	13,241,364.09	2,403,302.14
1241-0002	EQUIPO DE ADMINISTRACION	856,340.88	726,343.34	129,997.54
1241-0003	EQUIPO INFORMATICO	46,940,776.81	47,766,057.88	-825,281.07
1241-0004	OTRO MOBILIARIO Y EQUIPO DE ADMINISTRACION	7,201,136.75	5,458,818.20	1,742,318.55
1241-0006	MAQUINARIA OTROS EQUIPOS Y HERRAMIENTAS	24,824.00	10,343.50	14,480.5
1241-0007	BIENES MUEBLES DE OFICINA Y ESTANTERIA	11,237,908.85	9,407,732.02	1,830,176.83
1242-0001	EQUIPO EDUCACIONAL Y RECREATIVO	474,049.01	395,677.95	78,371.06
1242-0003	CAMARA FOTOGRAFICA Y DE VIDEO	117,856.00	109,265.32	8,590.68
1243-0001	EQUIPO MEDICO Y DE LABORATORIO	62,291.87	58,488.32	3,803.55
1244-0001	VEHICULOS TERRESTRES	3,934,154.27	8,155,512.60	-4,221,358.33
1246-0001	MAQUINARIA HERRAMIENTAS Y APARATOS	301,676.47	297,562.74	4,113.73
1246-0002	MAQUINARIA Y EQUIPO INDUSTRIAL	62,991.12	61,587.60	1,403.52
1246-0003	MAQUINARIA Y EQUIPOS DIVERSOS	1,060,922.00	1,060,921.20	00.80
1246-0004	EQUIPO DE RADIO Y COMUNICACIÓN	117,375.16	28,485.86	88,889.3
1246-0005	EQUIPOS Y APARATOS DE COMUNICACIÓN Y TELECOMUNICACION	1,849,274.97	1,616,888.09	232,386.88
1246-0006	REFACCIONES Y ACCESORIOS MAYORES	155,130.00	69,870.00	85,260
1246-0009	OTROS EQUIPOS	277,041.78	169,496.83	105,464.93
	Suma	90,318,416.17	88,634,415.54	1,684,000.63
1263-015	Software	7,018,933.80	6,494,880.44	524,113.36
	Suma	7,018,933.80	6,494,880.44	524,113.36
	Total	97,337,349.97	95,129,295.98	2,208,113.99

### Estimaciones y Deterioros

No aplica.

### Otros Activos

No aplica.



Pasivo

Cuentas y Documentos por pagar

1.

CUENTAS POR PAGAR A CORTO PLAZO (CIFRAS EN MILES DE PESOS)		
INTEGRACIÓN	2024	2023
<b>CUENTAS POR PAGAR A CORTO PLAZO</b>		
Servicios Personales	0.00	47,886.00
Proveedores de servicios	413,814.00	1,657,221.00
Retenciones y contribuciones	10,404,820.00	10,666,051.00
<b>SUMA</b>	<b>10,818,634.00</b>	<b>12,371,158.00</b>
<b>PROVISIONES A CORTO PLAZO</b>		
Provisiones demandas y juicios	00	00
Otros pasivos	5,000.00	5,000.00
<b>SUMA</b>	<b>10,823,634.00</b>	<b>12,376,158.00</b>
<b>TOTAL</b>	<b>10,823,634.00</b>	<b>12,376,158.00</b>

Retenciones y Contribuciones.

RETENCIONES Y CONTRIBUCIONES (CIFRAS EN MILES DE PESOS)		
INTEGRACIÓN	2024	2023
ISR	2,803,536.94	2,762,474.00
Subsidio al empleo	0.00	470.00
ISR retenido por servicios	0.00	21,485.00
ISR retenido representantes	59,214.40	535,995.00
ISSSTE servicios sociales y culturales	46,506.65	3,992.00
ISSSTE seguro salud	535,238.21	104,911.00
ISSSTE seguro retiro	865,501.94	193,065.00
ISSSTE seguro invalidez y vida	58132.29	33,502.00
Pensión alimenticia	18,834.70	1,811,440.00
Cuotas sindicales	67,107.31	720,694.00
Seguro colectivo de retiro	25,402.21	124,874.00
Fondo de retiro jubilatorio	7,993.65	152.00
ISSSTE préstamo corto plazo	309,327.31	73,227.00
FOVISSSTE créditos hipotecarios	401,718.21	-154,366.00
SAR-FOVISSSTE	652,159.18	1,933,236.00
Fonac	0.00	446,365.00
Tepeyac Seguros	521.00	00.00
Metlife México	619,772.59	8,172.00
Seguros Diversos	462,629.25	448,647.00
Jubilado	220,234.27	261,423.00
Captralir	3,175.80	4,97300
Ahorro solidario	63,765.82	219,479.00



Infonacot	248,978.88	-3,918.00
Impuesto sobre nomina	659,262.71	1,004,824.00
Otros	462,629.25	95,786.00
AXA Seguros	15,362.64	0.00
Seguro Servicios Funerario	40,819.59	1,877.00
Préstamo ATTENDO S.A.	65,557.79	-2,273.00
IVA Retenido	0.00	15,177.00
SEGURO DE RIESGO Y VIDA	34,946.06	368.00
<b>TOTAL</b>	<b>10,404,820.00</b>	<b>10,066,051.00</b>

### Fondos y Bienes de Terceros en Garantía y/o Administración

NO APLICA

### Pasivos Diferidos

3. Pasivo que proviene de ejercicios fiscales pasados, bajo concepto en Balanza de Comprobacion de Deposito en Garantia Cafeteria KFT, está por depurarce ya que el servicio de cafetería en la Junta Local ya no existe.

### Provisiones

4. Al 31 de marzo de 2024 el saldo de provisiones demandas y juicios es de \$0.00 en virtud que no se tiene cuantificado un monto exacto por este concepto, aunado a que no se cuenta con presupuesto para esta partida debido a los recortes presupuestales de los que ha sido objeto esta Junta Local.

### Otros Pasivos

NO APLICA

### III) NOTAS AL ESTADO DE VARIACIÓN EN LA HACIENDA PÚBLICA

### IV) NOTAS AL ESTADO DE FLUJOS DE EFECTIVO

1. El análisis de los saldos inicial y final que figuran en la última parte del Estado de Flujo de Efectivo en la cuenta de efectivo y equivalentes es como sigue:

EFECTIVO Y EQUIVALENTES (CIFRAS EN PESOS)			
Concepto	2024	2023	
Efectivo			
Bancos/Tesorería			



Bancos/Dependencias y Otros	20,226,365.00	20,790,710.00
Inversiones Temporales (Hasta 3 meses)		
Fondos con Afectación Específica	164,404.00	
Depósitos de Fondos de Terceros en Garantía y/o Administración		
Otros Efectivos y Equivalentes		
<b>Total</b>	<b>20,390,769.00</b>	<b>20,790,710.00</b>

2. La Junta Local no destina dinero a Inversión, por lo tanto no se puede desglosar dicho concepto.

Adquisiciones de Actividades de Inversión efectivamente pagadas			
Concepto	2024	2023	
<b>Bienes Inmuebles, Infraestructura y Construcciones en Proceso</b>			
Terrenos			
Viviendas			
Edificios no Habitacionales			
Infraestructura			
Construcciones en Proceso en Bienes de Dominio Público			
Construcciones en Proceso en Bienes Propios			
Otros Bienes Inmuebles	NO APLICA		
<b>Bienes Muebles</b>			
Mobiliario y Equipo de Administración			
Mobiliario y Equipo Educativo y Recreativo			
Equipo e Instrumental Médico y de Laboratorio			
Vehículos y Equipo de Transporte			
Equipo de Defensa y Seguridad			
Maquinaria, Otros Equipos y Herramientas			
Colecciones, Obras de Arte y Objetos Valiosos			
Activos Biológicos			
Otras Inversiones			
<b>Total</b>			

3. Conciliación de los Flujos de Efectivo Netos de las Actividades de Operación y la cuenta de Ahorro/Desahorro antes de Rubros Extraordinarios. A continuación, se presenta la elaboración de la conciliación.

CONCILIACION DE FLUJOS DE EFECTIVO NETOS		
Concepto	2024	2023
Resultados del Ejercicio Ahorro/Desahorro		
Movimientos de partidas (o rubros) que no afectan al efectivo		
Depreciación	88,634,416.00	89,249,108.00





Amortización	6,494,880.00	6,500,391.00
Incrementos en las provisiones		
Incremento en inversiones producido por revaluación		
Ganancia/pérdida en venta de bienes muebles, inmuebles e intangibles		
Incremento en cuentas por cobrar		
Flujos de Efectivo Netos de las Actividades de Operación	95,129,296.00	95,749,499.00

**V) CONCILIACIÓN ENTRE LOS INGRESOS PRESUPUESTARIOS Y CONTABLES, ASÍ COMO ENTRE LOS EGRESOS PRESUPUESTARIOS Y LOS GASTOS CONTABLES**

La conciliación se presentará atendiendo a lo dispuesto por el “Acuerdo por el que se emite el formato de conciliación entre los ingresos presupuestarios y contables, así como entre los egresos presupuestarios y los gastos contables” y sus modificaciones.

(Cifras en Pesos)	
Concepto	2024
<b>1. Total de Ingresos Presupuestarios</b>	<b>104,925,159.00</b>
<b>2. Más ingresos contables no presupuestarios</b>	<b>792,756.00</b>
Ingresos Financieros	494,830.00
Incremento por variación de inventarios	-
Disminución del exceso de estimaciones por pérdida o deterioro u obsolescencia	-
Disminución del exceso de provisiones	-
Otros ingresos y beneficios varios	-
Otros ingresos contables no presupuestarios	297,926.00
<b>3. Menos ingresos presupuestarios no contables</b>	<b>-</b>
Aprovechamientos Patrimoniales	-
Ingresos derivados de financiamientos	-
Otros Ingresos presupuestarios no contables	-
<b>4. Total de Ingresos Contables</b>	<b>105,717,915.00</b>



Nombre del Ente Público	
Conciliación entre los Egresos Presupuestarios y los Gastos Contables	
Correspondiente del 01 de Enero al 31 de Marzo de 2024	
(Cifras en Pesos)	
Concepto	2024
<b>1. Total de Egresos Presupuestarios</b>	<b>101,582,238.00</b>
<b>2. Menos egresos presupuestarios no contables</b>	<b>0</b>
Materias primas y Materiales de producción y Comercialización	0
Materiales y Suministros	
Mobiliario y equipo de administración	0
Mobiliario y equipo educacional y recreativo	0
Equipo e instrumental médico y de laboratorio	0
Vehículos y equipo de transporte	0
Equipo de defensa y seguridad	0
Maquinaria, otros equipos y herramientas	0
Activos Biológicos	0
Bienes inmuebles	0
Activos intangibles	0
Obra pública en bienes de dominio público	0
Obra pública en bienes propios	0
Acciones y participaciones de capital	0
Compra de títulos y valores	0
Concesión de préstamos	0
Inversiones en fideicomisos, mandatos y otros análogos	0
Provisiones para contingencias y otras erogaciones especiales	0
Amortización de la deuda pública	0
Adeudos de ejercicios fiscales anteriores (ADEFAS)	0
Otros Egresos Presupuestales No Contables	0
<b>3. Más gastos contables no presupuestarios</b>	<b>335,235.00</b>
Estimaciones, depreciaciones, deterioros, obsolescencia y amortizaciones	0
Provisiones	335,235.00
Disminución de inventarios	0
Otros Gastos	0
Inversión pública no capitalizable	0
Materiales y suministros (consumos)	0
Otros Gastos contables No Presupuestarios	0
<b>4. Total de Gastos Contables</b>	<b>101,917,473.00</b>



### c) NOTAS DE MEMORIA (CUENTAS DE ORDEN)

Las Notas de Memoria contendrán información sobre las cuentas de orden tanto contables como Las cuentas de orden que se utilizan para registrar movimientos financieros por esta Junta Local de Conciliación y Arbitraje de la Ciudad de México (JLCA CDMX) y de las cuales no afectan las cifras que se muestran en nuestro Estado de Posición Financiera debido a que solo se utilizan para un mejor control administrativo, apegados a la Ley General de Contabilidad Gubernamental y Ley de Disciplina Financiera.

Las cuentas que se manejan para efectos de este documento son las siguientes:

#### 1.- Cuentas de Orden Contables y Presupuestarias:

*Contables:*

**Valores:** No aplica

**Emisión de Obligaciones:** No aplica

**Avales y garantías:** No aplica

**Juicios-** Demandas judiciales en proceso de resolución por \$34, 171,493.4 representa el monto por litigios judiciales que pueden derivar una obligación de pago de conformidad con el oficio emitido por la Dirección de Recursos Humanos. Más \$17,769,465.7 bajo el concepto de Sentencias en Frime.

**Contrato para Inversión Mediante Proyectos para Prestación de Servicios:** No aplica

**Bienes concesionados o en comodato:** No aplica

*Presupuestarias:*

**Cuentas de ingresos-** Los ingresos por \$ 792,756.00 corresponden a lo recaudado al 31 de diciembre de 2023 como autogenerados, por esta Junta Local, principalmente por la obtención de rendimientos financieros, venta de boletín laboral, copias simples y certificadas, aplicación de penalizaciones a los proveedores; así como, las bonificaciones, descuentos a los proveedores entre otros.

**Cuentas de egresos-** El presupuesto autorizado a la JLCACDMX fue aprobado, mediante Decreto de Presupuesto de Egresos por la Asamblea Legislativa de la Ciudad de México \$101,917,473.00 los cuales fueron asignados \$89,965,764.00 al capítulo 1000 "Servicios personales", \$540,565.00 capítulo 2000 "Materiales y suministros", \$11,075,909.00 al capítulo 3000 "Servicio Generales" y \$38,469.00 al capítulo 5000 " Bienes Muebles e Inmuebles. Agregando \$335,235.00 bajo el concepto Provisiones.



- 1.- Los valores en custodia de instrumentos prestados a formadores de mercado e instrumentos de crédito recibidos en garantía de los formadores de mercado u otros: No aplica.
- 2.- Por tipo de emisión de instrumento: monto, tasa y vencimiento: No aplica.
- 3.- Los contratos firmados de construcciones por tipo de contrato: No aplica.
- 4.- El avance que se registra en las cuentas de orden presupuestarias, previo al cierre presupuestario de cada periodo que se reporte: No aplica.

Cuentas de Orden Presupuestarias de Ingresos	
Concepto	2024
Ley de Ingresos Estimada	341,775,776.00
Ley de Ingresos por Ejecutar	242,218,643.87
Modificaciones a la Ley de Ingresos Estimada	2,025,114.87
Ley de Ingresos Devengada	106,950,273.87
Ley de Ingresos Recaudada	106,950,273.87

Cuentas de Orden Presupuestarias de Egresos	
Concepto	2024
Presupuesto de Egresos Aprobado	341,775,776.00
Presupuesto de Egresos por Ejercer	236,850,607.00
Modificaciones al Presupuesto de Egresos Aprobado	343,800,880.87
Presupuesto de Egresos Comprometido	105,372,902.89
Presupuesto de Egresos Devengado	101,582,237.50
Presupuesto de Egresos Ejercido	101,582,237.50
Presupuesto de Egresos Pagado	101,582,237.50

“Bajo protesta de decir verdad declaramos que los Estados Financieros y sus notas, son razonablemente correctos y son responsabilidad del emisor”.

Oscar Tajín Reyes Marín  
Actuario Judicial en Departamento de  
Contabilidad

César Balcázar Montes de Oca  
Coordinador de Recursos Financieros

Eduardo Alfonso Vázquez Camacho  
Coordinador General de Administración



GOBIERNO DE LA  
CIUDAD DE MÉXICO

JUNTA LOCAL DE CONCILIACIÓN Y ARBITRAJE  
DE LA CIUDAD DE MÉXICO

COORDINACIÓN DE ASUNTOS JURÍDICOS  
E INFORMACIÓN



Ciudad de México, a 08 de abril de 2024  
JLCA/CAJI-156/2024  
Asunto: Se remite información

**LIC. CESAR BALCAZAR MONTES DE OCA**  
**COORDINADOR DE RECURSOS FINANCIEROS**  
**PRESENTE:**

Me refiero a su oficio JLCA/CGA/CFR/197/2024, de fecha primero de abril de dos mil veinticuatro, por medio del cual solicita se remita informe actualizado sobre los pasivos contingentes y sentencias en firme actualizados.

De lo anterior, le envié la información requerida, conforme a la base de datos de la cual se desprenden los asuntos laborales que tiene a su cargo esta Coordinación, quedando de la siguiente manera:

Tipo de pasivo	Presión del gasto (Monto en pesos)
Sentencias firmes	\$17,769,465.7
Pasivos contingentes	\$34,171,493.4
Total	\$51,940,959.1

Sin otro particular, reciba un cordial saludo.

ATENTAMENTE

  
LIC. ADOLFO TOXQUÍ GALLARDO  
COORDINADOR DE ASUNTOS JURÍDICOS E INFORMACIÓN



  
Elaboró CMGO

C.c.p. Mtro. Eleazar Rubio Aldarán, Presidente Titular de la Junta Local de Conciliación y Arbitraje.  
[copias\\_pres@jlca.cdmx.gob.mx](mailto:copias_pres@jlca.cdmx.gob.mx)  
C.c.p. Lic. Eduardo Vázquez Camacho. Coordinador General de Administración.  
[eduardo.vazquez@jlca.cdmx.gob.mx](mailto:eduardo.vazquez@jlca.cdmx.gob.mx)